



Министерство науки и высшего образования Российской Федерации
Федеральное государственное бюджетное образовательное учреждение
высшего образования
«Российский государственный социальный университет»

УТВЕРЖДАЮ
Декан факультета политических и
социальных наук

Е.А. Петрова

« 29 » марта 2023г.

МЕТОДИЧЕСКИЕ МАТЕРИАЛЫ ПО ДИСЦИПЛИНЕ (МОДУЛЮ)

ИСТОРИЯ РОССИЙСКОЙ ПСИХОЛОГИИ

Направление подготовки (специальность)

«37.04.01 Психология»

Направленность (специализация)

«Социальная киберпсихология и искусственный интеллект»

**ОБРАЗОВАТЕЛЬНАЯ ПРОГРАММА ВЫСШЕГО ОБРАЗОВАНИЯ - ПРОГРАММА
МАГИСТРАТУРЫ**

Форма обучения

Очная

Москва 2023

Методические материалы по дисциплине (модулю) «История российской психологии» разработаны на основании федерального государственного образовательного стандарта высшего образования – *магистратуры* по направлению *37.04.01 Психология*, утвержденного приказом Министерства образования и науки Российской Федерации № 841 от 29.07.2020 _ утвержденного приказом Министерства образования и науки Российской Федерации от 13.08.2020 №1000, учебного плана по основной профессиональной образовательной программе высшего образования - программы *магистратуры* по направлению подготовки *37.04.01 Психология* (далее – «ОПОП»).

Методические материалы по дисциплине (модулю) разработаны рабочей группой в составе: доктором псих. наук, профессором Петрова Е.А., к.психол.н., доцент Филина Н.А.

Методические материалы по дисциплине (модулю) обсуждены и утверждены на Ученом совете факультета политических и социальных наук
Протокол № 10 от « 29 » марта 2023 года

Декан факультета
доктор психологических наук,
профессор



Е.А. Петрова

(подпись)

СОДЕРЖАНИЕ

1. МЕТОДИЧЕСКИЕ МАТЕРИАЛЫ К ЛЕКЦИОННЫМ И ПРАКТИЧЕСКИМ ЗАНЯТИЯМ.	4
1.1. Методические материалы к проведению лекционных занятий по дисциплине (модулю).....	4
1.2. Методические материалы по подготовке к практическим занятиям по дисциплине (модулю).....	7
1.3. Учебно-наглядные пособия по разделам (темам) дисциплины (модуля).....	12
2. МЕТОДИЧЕСКИЕ РЕКОМЕНДАЦИИ ДЛЯ ОБУЧАЮЩИХСЯ ПО ОСВОЕНИЮ ДИСЦИПЛИНЫ (МОДУЛЯ) И САМОСТОЯТЕЛЬНОЙ РАБОТЕ.....	18
3. МЕТОДИЧЕСКИЕ МАТЕРИАЛЫ, ОПРЕДЕЛЯЮЩИЕ ПРОЦЕДУРЫ ОЦЕНИВАНИЯ ЗНАНИЙ, УМЕНИЙ, НАВЫКОВ И (ИЛИ) ОПЫТА ДЕЯТЕЛЬНОСТИ, ХАРАКТЕРИЗУЮЩИХ ЭТАПЫ ФОРМИРОВАНИЯ КОМПЕТЕНЦИЙ.....	28
3.1. Организационные основы применения балльно-рейтинговой системы оценки успеваемости обучающихся по дисциплине (модулю)	28
3.2. Проведение текущего контроля успеваемости обучающихся по дисциплине (модулю) в соответствии с балльно-рейтинговой системой оценки успеваемости обучающегося.....	28
3.3. Проведение промежуточной аттестации обучающихся по дисциплине (модулю) в соответствии с балльно-рейтинговой системой оценки успеваемости обучающегося.....	29
ЛИСТ РЕГИСТРАЦИИ ИЗМЕНЕНИЙ	31

1. МЕТОДИЧЕСКИЕ МАТЕРИАЛЫ К ЛЕКЦИОННЫМ И ПРАКТИЧЕСКИМ ЗАНЯТИЯМ.

1.1. Методические материалы к проведению лекционных занятий по дисциплине (модулю)

Лекция - один из методов обучения, одна из основных системообразующих форм организации учебного процесса в вузе. Лекционное занятие представляет собой систематическое, последовательное, монологическое изложение педагогическим работником учебного материала, как правило, теоретического характера. Такое занятие представляет собой элемент технологии представления учебного материала путем логически стройного, систематически последовательного и ясного изложения.

Цель лекции – организация целенаправленной познавательной деятельности обучающихся по овладению программным материалом дисциплины (модуля). Чтение курса лекций позволяет дать связанное, последовательное изложение материала в соответствии с новейшими данными науки, сообщить слушателям основное содержание предмета в целостном, систематизированном виде. В ряде случаев лекция выполняет функцию основного источника информации: при отсутствии учебников и учебных пособий, чаще по новым курсам; в случае, когда новые научные данные по той или иной теме не нашли отражения в учебниках; отдельные разделы и темы очень сложны для самостоятельного изучения. В таких случаях только лектор может методически помочь обучающимся в освоении сложного материала.

Возможные формы проведения лекций:

- Вводная лекция – один из наиболее важных и трудных видов лекции при чтении систематических курсов. От успеха этой лекции во многом зависит успех усвоения всего курса. Она может содержать: определение дисциплины (модуля); краткую историческую справку о дисциплине (модуле); цели и задачи дисциплины (модуля), ее роль в общей системе обучения и связь со смежными дисциплинами (модулями); основные проблемы (понятия и определения) данной науки; основную и дополнительную учебную литературу; особенности самостоятельной работы обучающихся над дисциплиной (модулем) и формы участия в научно-исследовательской работе; отчетность по курсу.

- Информационная лекция ориентирована на изложение и объяснение обучающимся научной информации, подлежащей осмыслению и запоминанию. Это самый традиционный тип лекций в практике высшей школы.

- Заключительная лекция предназначена для обобщения полученных знаний и раскрытия перспектив дальнейшего развития данной науки.

- Обзорная лекция – это систематизация научных знаний на высоком уровне, допускающая большое число ассоциативных связей в процессе осмысления информации, излагаемой при раскрытии внутрисубъектной и межпредметной связей, исключая детализацию и конкретизацию. Как правило, стержень излагаемых теоретических положений составляет научно-понятийная и концептуальная основа всего курса или крупных его разделов.

- Лекция-беседа - непосредственный контакт педагогического работника с аудиторией - диалог. По ходу лекции педагогический работник задает вопросы для выяснения мнений и уровня осведомленности обучающихся по рассматриваемой проблеме.

- Лекция-дискуссия - свободный обмен мнениями в ходе изложения лекционного материала. Педагогический работник активизирует участие в обсуждении отдельными

вопросами, сопоставляет между собой различные мнения и тем самым развивает дискуссию, стремясь направить ее в нужное русло.

- Лекция с применением обратной связи включает в себе то, что в начале и конце каждого раздела лекции задаются вопросы. Первый - для того, чтобы узнать, насколько обучающиеся ориентируются в излагаемом материале, вопрос в конце раздела предназначен для выяснения степени усвоения только что изложенного материала. При неудовлетворительных результатах контрольного опроса педагогический работник возвращается к уже прочитанному разделу, изменив при этом методику подачи материала.

- Проблемная лекция опирается на логику последовательно моделируемых проблемных ситуаций путем постановки проблемных вопросов или предъявления проблемных задач. Проблемный вопрос - это диалектическое противоречие, требующее для своего решения размышления, сравнения, поиска, приобретения и применения новых знаний. Проблемная задача содержит дополнительную вводную информацию и при необходимости некоторые ориентиры поиска ее решения.

- Программированная лекция - консультация – педагогический работник сам составляет и предлагает обучающимся вопросы. На подготовленные вопросы педагогический работник сначала просит ответить обучающихся, а затем проводит анализ и обсуждение неправильных ответов. В лекциях можно использовать наглядные материалы, а также подготовить презентацию. Что касается презентации, то в качестве визуальной поддержки ее можно органично интегрировать во все вышеупомянутые лекции. В то же время лекцию-презентацию возможно выделить и в качестве самостоятельной формы. Лекция-презентация должна отражать суть основных и (или) проблемных вопросов лекции, на которые особо следует обратить внимание обучающихся. В условиях применения активного метода проведения занятий презентация представляется весьма удачным способом донесения информации до слушателей. Единственное, на что следует обратить внимание при подготовке слайдов, - это их оформление и текст. Слайд не должен быть перегружен картинками и лишней информацией, которая будет отвлекать от основного аспекта того или иного вопроса лекции. Во время лекции можно задавать вопросы аудитории в отношении того или иного слайда, тем самым еще больше вовлекая обучающихся в проблематику.

Краткое содержание лекционных занятий

Наименование разделов и тем	Содержание учебного материала
РАЗДЕЛ 1. ПРИРОДА ЧЕЛОВЕКА И СВОБОДА ВОЛИ	<p>Просветительское движение Н.Н. Поповского, Н.И. Новикова, В.Н. Татищева, Д.И. Фонвизина, Д.С. Аничкова, С.Е. Десницкого, Я.П. Козельского, П.С. Батурина и др. Самосознание по мнению Г.С. Сковороды Основы материалистической русской психологии М.В. Ломоносова. Психологические идеи Н.Г. Чернышевского. Джордж Генри Льюис «Физиология обыденной жизни» и его влияние на отечественную психологию. Идеи И.М. Сеченова. К.Д. Кавелин. А. А. Потебни о связи языка и ментальности. Борьба между материалистами и спиритуалистами. Дебаты о человеческой природе и о свободе воли Н.Я. Грота и Г.И. Челпанова. В рамках неокантианства (А.И. Введенский, И. Лапшин), позитивизма, интуитивизма (Н. Лосский), неогегельянства</p>

		(Б. Чичерин), спиритуализма (Л. Лопатин), экзистенциализма (Н. Бердяев) развивалась идеалистическая умозрительная психология.
РАЗДЕЛ УНИВЕРСИТЕТСКАЯ ПСИХОЛОГИЯ ДО 1917 Г.	2.	Владимир Михайлович Бехтерев и первая лаборатория для психологических экспериментов в Казанском университете. Психология и логика в преподавании М.И. Владиславлева и А.И. Введенского. Практические упражнения Н.О. Лосского. Экспериментальная педагогика А.П. Нечаева. Философская психология Г.Г. Шпета и С.Л. Франка. С.Л. Франк и его представление о душе в «Душа человека. Опыт введения в философскую психологию» (1918). Московское психологическое общество М.М. Троицкого и Н.Я. Грота. Журнал «Вопросы философии и психологии». Н.Я. Грот «Причинность и сохранение энергии в области психической деятельности».
РАЗДЕЛ МОСКОВСКИЙ ПСИХОЛОГИЧЕСКИЙ ИНСТИТУТ В СОВЕТСКОЙ РОССИИ	3.	Председатель Московского психологического общества И.А. Ильин, основатель философской психологии С.Л. Франк и др. Оставшиеся ученые и философы выживались. Закрытие ведущих психологических журналов «Вопросы философии и психологии», «Вестник психологии, криминальной антропологии и педологии», «Мысль и слово», «Психология и дети», «Психологическое обозрение», «Вопросы изучения и воспитания личности» и др. Первые советские доктора психологии. Разработка философских основ марксистской психологии. «Философские тетради». Уменьшение числа переводов научных и философских работ. А.П. Нечаев и лаборатория экспериментальной педагогики. Московский педагогический союз ввел педологию в программу своих курсов для учителей. Международный конгресс педологов. Конференция по экспериментальной педагогике. В.М. Бехтерев и Педологический институт. Метод «естественного эксперимента» А.Ф. Лазурского. Педологический музей. Лидеры педологии М.Я. Басов, П.П. Блонский, Л.С. Выготский и А.Б. Залкинд. Критика педологии. Эксперименты с возбуждением и торможением условных рефлексов у собак И.П. Павлова. Реактология К.Н. Корнилова. Рефлексология В.М. Бехтерева. «Вестник психологии, криминальной антропологии и гипнотизма». Институт мозга В.М. Бехтерева. Павловская наука о человеке.
РАЗДЕЛ СТАНОВЛЕНИЕ РОССИЙСКОЙ ПСИХОЛОГИЧЕСКОЙ НАУКИ	4.	«Школа Выготского». Л.С. Выготский «Педагогическая психология». Лаборатория по психологии аномального детства при Медико-педагогической станции в Москве. Экспериментальный дефектологический институт Наркомпроса. Культурно-историческая психология Л.С. Выготского. Л.С. Выготский, А.Р. Лурия «Этюды по истории поведения». А.А. Леонтьев «Материалы о сознании». Украинская психоневрологическая академия в Харькове. Всесоюзный институт экспериментальной медицины и Экспериментальный дефектологический институт. А.Н. Леонтьев и теория деятельности. Идеи С.Л. Рубинштейна, Д.Н. Узнадзе. Журнал «Психотерапия» и серия переводов и оригинальных публикаций на русском языке «Психотерапевтическая библиотека». Российский психоанализ. Вопросы психологии: научный журнал. Редколлегия: А.А. Смирнов, В.Н. Колбановский, Б.Г. Ананьев, Н.Ф. Добрынин, К.Н. Корнилов, Г.С. Костюк, А.Н.

Леонтьев, А.Р. Лурия, С.Л. Рубинштейн, Б.М. Теплов. Факультет психологии в МГУ и в других городах. Идеи Н.А. Бернштейна, И.М. Фейгенберга, Б.Ф. Ломова, А.В. Брушлинского, Г.П. Щедровицкого, В.В. Давыдова. XVIII Международный Психологический Конгресс. Психология научного творчества в работах Я.А. Пономарева, Д.Б. Богоявленской, А.В. Брушлинского, И.Н. Семенова и др. Институт психологии АН СССР. «Психологический журнал». Институт комплексных социальных исследований в Ленинграде, Институт человека АН СССР в Москве.

1.2. Методические материалы по подготовке к практическим занятиям по дисциплине (модулю)

Практические (семинарские) занятия - одна из форм учебного занятия, направленная на развитие самостоятельности обучающихся и приобретение умений и навыков. Данные учебные занятия углубляют, расширяют, детализируют полученные ранее знания. Практическое занятие предполагает выполнение обучающимися по заданию и под руководством преподавателей одной или нескольких практических работ.

Цель практических занятий и семинаров состоит в развитии познавательных способностей, самостоятельности мышления и творческой активности обучающихся; углублении, расширении, детализировании знаний, полученных на лекции в обобщенной форме, и содействии выработке навыков профессиональной деятельности. В отдельных случаях на практических занятиях и семинарах руководителем занятия сообщаются дополнительные знания.

Для достижения поставленных целей и решения требуемого перечня задач практические занятия и семинары проводятся традиционными технологиями или с использованием активных и интерактивных образовательных технологий.

Возможные формы проведения практических (семинарских) занятий:

- Деловая игра - это метод группового обучения совместной деятельности в процессе решения общих задач в условиях максимально возможного приближения к реальным проблемным ситуациям. Имитационные игры - на занятиях имитируется деятельность какой-либо организации, предприятия или его подразделения. Имитироваться могут события, конкретная деятельность людей (деловое совещание, обсуждение плана) и обстановка, условия, в которых происходит событие или осуществляется деятельность (кабинет начальника цеха, зал заседаний). Исполнение ролей (ролевые игры) - в этих играх отрабатывается тактика поведения, действий, выполнение функций и обязанностей конкретного лица. Для проведения игр с исполнением роли разрабатывается модель-пьеса ситуации, между студентами распределяются роли с «обязательным содержанием», характеризующиеся различными интересами; в процессе их взаимодействия должно быть найдено компромиссное решение. «Деловой театр» (метод инсценировки) - в нем разыгрывается какая-либо ситуация, поведение человека в этой обстановке, обучающийся должен вжиться в образ определенного лица, понять его действия, оценить обстановку и найти правильную линию поведения. Основная задача метода инсценировки - научить ориентироваться в различных обстоятельствах, давать объективную оценку своему поведению, учитывать возможности других людей, влиять на их интересы, потребности и деятельность, не прибегая к формальным атрибутам власти, к приказу.

- Игровое проектирование - является практическим занятием или циклом занятий, суть которых состоит в разработке инженерного, конструкторского, технологического и других

видов проектов в игровых условиях, максимально воссоздающих реальность. Этот метод отличается высокой степенью сочетания индивидуальной и совместной работы обучающихся.

- Познавательные-дидактические игры не относятся к деловым играм. Они предполагают лишь включение изучаемого материала в необычный игровой контекст и иногда содержат лишь элементы ролевых игр. Такие игры могут проводиться в виде копирования научных, культурных, социальных явлений (конкурс знатоков, «Поле чудес», КВН и т.д.) и в виде предметно-содержательных моделей, (например, игры-путешествия, когда надо разработать рациональный маршрут, пользуясь различными картами).

- Анализ конкретных ситуаций. Конкретная ситуация – это любое событие, которое содержит в себе противоречие или вступает в противоречие с окружающей средой. Ситуации могут нести в себе как позитивный, так и отрицательный опыт. Все ситуации делятся на простые, критические и экстремальные.

- Кейс-метод (от английского case – случай, ситуация) – усовершенствованный метод анализа конкретных ситуаций, метод активного проблемно-ситуационного анализа, основанный на обучении путем решения конкретных задач – ситуаций (решение кейсов). Непосредственная цель метода case-study - обучающиеся должны проанализировать ситуацию, разобраться в сути проблем, предложить возможные решения и выбрать лучшее из них. Кейсы делятся на практические (отражающие реальные жизненные ситуации), обучающие (искусственно созданные, содержащие значительные элементы условности при отражении в нем жизни) и исследовательские (ориентированные на проведение исследовательской деятельности посредством применения метода моделирования). Метод конкретных ситуаций (метод case-study) относится к неигровым имитационным активным методам обучения.

- Тренинг (англ. training от train — обучать, воспитывать) – метод активного обучения, направленный на развитие знаний, умений и навыков и социальных установок. Тренинг – форма интерактивного обучения, целью которого является развитие компетентности межличностного и профессионального поведения в общении. Достоинство тренинга заключается в том, что он обеспечивает активное вовлечение всех участников в процесс обучения. Можно выделить основные типы тренингов по критерию направленности воздействия и изменений – навыковый, психотерапевтический, социально-психологический, бизнес-тренинг.

- Метод Сократа (Майевтика) – метод вопросов, предполагающих критическое отношение к догматическим утверждениям, называется еще как метод «сократовской иронии». Это умение извлекать скрытое в человеке знание с помощью искусных наводящих вопросов, подразумевающего короткий, простой и заранее предсказуемый ответ.

- Интерактивная лекция – выступление ведущего обучающего перед большой аудиторией с применением следующих активных форм обучения: дискуссия, беседа, демонстрация слайдов или учебных фильмов, мозговой штурм.

- Групповая, научная дискуссия, диспут. Дискуссия — это целенаправленное обсуждение конкретного вопроса, сопровождающееся обменом мнениями, идеями между двумя и более лицами. Задача дискуссии - обнаружить различия в понимании вопроса и в споре установить истину. Дискуссии могут быть свободными и управляемыми. К технике управляемой дискуссии относятся: четкое определение цели, прогнозирование реакции оппонентов, планирование своего поведения, ограничение времени на выступления и их заданная очередность. Разновидностью свободной дискуссии является форум, где каждому желающему дается неограниченное время на выступление, при условии, что его выступление вызывает интерес

аудитории. Каждый конкретный форум имеет свою тематику — достаточно широкую, чтобы в её пределах можно было вести многоплановое обсуждение.

- Дебаты – это чётко структурированный и специально организованный публичный обмен мыслями между двумя сторонами по актуальным темам. Это разновидность публичной дискуссии участников дебатов, направляющая на переубеждение в своей правоте третьей стороны, а не друг друга. Поэтому вербальные и невербальные средства, которые используются участниками дебатов, имеют целью получения определённого результата — сформировать у слушателей положительное впечатление от собственной позиции.

- Метод работы в малых группах. Групповое обсуждение кого-либо вопроса направлено на достижение лучшего взаимопонимания и нахождения истины. Групповое обсуждение способствует лучшему усвоению изучаемого материала. Оптимальное количество участников - 5-7 человек. Перед обучающимися ставится проблема, выделяется определенное время, в течение которого они должны подготовить аргументированный обдуманый ответ. Педагогический работник может устанавливать правила проведения группового обсуждения – задавать определенные рамки обсуждения, ввести алгоритм выработки общего мнения, назначить лидера и др.

- Круглый стол - общество, собрание в рамках более крупного мероприятия (съезда, симпозиума, конференции). Мероприятие, как правило, на которое приглашаются эксперты и специалисты из разных сфер деятельности для обсуждения актуальных вопросов. Данная модель обсуждения, основываясь на соглашениях, в качестве итогов даёт результаты, которые, в свою очередь, являются новыми соглашениями.

- Коллоквиум - (лат. colloquium — разговор, беседа) - одна из форм учебных занятий в системе образования, имеющая целью выяснение и повышение знаний обучающихся. На коллоквиумах обсуждаются: отдельные части, разделы, темы, вопросы изучаемого курса (обычно не включаемые в тематику семинарских и других практических учебных занятий), рефераты, проекты и др. работы обучающихся. Это научные собрания, на которых заслушиваются и обсуждаются доклады. Коллоквиум – это и форма контроля, массового опроса, позволяющая преподавателю в сравнительно небольшой срок выяснить уровень знаний студентов по данной теме дисциплины. Коллоквиум проходит обычно в форме дискуссии, в ходе которой обучающимся предоставляется возможность высказать свою точку зрения на рассматриваемую проблему, учиться обосновывать и защищать ее. Аргументируя и отстаивая свое мнение, обучающийся в то же время демонстрирует, насколько глубоко и осознанно он усвоил изученный материал.

- Метод «мозговой штурм» (мозговой штурм, мозговая атака, англ. brainstorming) — оперативный метод решения проблемы на основе стимулирования творческой активности, при котором участникам обсуждения предлагают высказывать как можно большее количество вариантов решения, в том числе самых фантастичных. Затем из общего числа высказанных идей отбирают наиболее удачные, которые могут быть использованы на практике. Является методом экспертного оценивания.

- Метод проектов - это способ достижения дидактической цели через детальную разработку проблемы (технологии), которая должна завершиться вполне реальным, осязаемым практическим результатом, оформленным тем или иным образом; это совокупность приёмов, действий обучающихся в их определённой последовательности для достижения поставленной задачи – решения проблемы, лично значимой для учащихся и оформленной в виде некоего конечного продукта. Основное предназначение метода проектов состоит в предоставлении

учащимся возможности самостоятельного приобретения знаний в процессе решения практических задач или проблем, требующего интеграции знаний из различных предметных областей.

- Брифинг - (англ. briefing от англ. brief – короткий, недолгий) – краткая пресс-конференция, посвященная одному вопросу. Основное отличие: отсутствует презентационная часть. То есть практически сразу идут ответы на вопросы журналистов.

- Метод портфолио (итал. portfolio — 'портфель, англ. - папка для документов) - современная образовательная технология, в основе которой используется метод аутентичного оценивания результатов образовательной и профессиональной деятельности. Портфолио как подборка сертифицированных достижений, наиболее значимых работ и отзывов на них.

Вопросы для самоподготовки к практическим (семинарским) занятиям по разделам (темам) дисциплины (модуля)

РАЗДЕЛ 1. ПРИРОДА ЧЕЛОВЕКА И СВОБОДА ВОЛИ

Вопросы для самоподготовки:

Задание 1. Раскройте развитие учений о психике как функции мозга (XVII-XIX вв.). Кем и какие были совершены открытия в области физиологии в XIX веке, повлиявшие на развитие психологических идей.

Задание 2. Рефлекс из философского понятия превратился в экспериментально подтвержденный материальный, биологический факт: раздражение чувствительного нерва — нервный импульс в нервный центр (спинной мозг) — от него по двигательному нерву к мышце — таков путь рефлекса, имеющий форму дуги (рефлекторная дуга). Оставалось в психологических знаниях противоречие: с одной стороны, все в психике объяснялось рефлексом (внешнее воздействие и реакция на него), но с другой стороны, нельзя, невозможно было объяснить рефлексом активное, целенаправленное поведение не только человека, но и животных, способность приспосабливать свое поведение к различным условиям среды. Понятие ассоциации (механической связи нервов) тоже не объясняло сложное поведение, включающее ориентировку в новых условиях, предвидение и т. д. И.М. Сеченов (1829-1905) в своем труде «Рефлексы головного мозга» (1863) нашел выход из этого противоречия, доказав, что «все акты сознательной и бессознательной жизни по способу происхождения суть рефлексы».

Покажите, что конкретно внес нового И. М. Сеченов в психологию:

- а) в понятие рефлекса;
- б) в понимание соотношения между психикой и сознанием;
- в) в понятие психики как функции мозга;
- г) в понимание роли психических процессов как регуляторов действия по обеспечению приспособительного эффекта;
- д) в понимание мозга как звена рефлекса, в соответствующих отделах которого (мозга) хранится и перерабатывается информация о внешнем мире.

Задание 3. И. П. Павлов (1849-1936) при опоре на теоретические выводы Сеченова открыл закономерности регулирования мозгом взаимодействия животного (и человека) с внешней средой,

названные учением о двух сигнальных системах. Что такое условный рефлекс? Что такое 1-я и 2-я сигнальные системы? Как эти понятия соотносятся с прежними взглядами на психику, на рефлекс?

РАЗДЕЛ 2. УНИВЕРСИТЕТСКАЯ ПСИХОЛОГИЯ ДО 1917 Г.

Вопросы для самоподготовки

1. Заведующий лабораторией Психоневрологического института в Петербурге, врач по образованию, разрабатывавший учение об индивидуальных различиях. Выберите правильный ответ:

2. Учёный, который основным элементом психики предложил считать реакцию. Выберите правильный ответ:

3. Идея об "удвоении опыта", способности "строить дважды: сперва в мыслях, потом на деле" принадлежит... Выберите правильный ответ:

4. Выберите правильный ответ: Комплексный подход в психологии в первую очередь предполагает...

5. Кто является основателем направления, получившего название «христианской философии»? Выберите правильный ответ:

6. Выберите правильный ответ. Л.М. Лопатин определял психическую жизнь как:

7. Последователь В.С. Соловьёва, автор теории интуитивизма и идеал-реализма. Выберите правильный ответ:

8. Определите главную идею, которую пытался донести С.Л. Франк в своей работе «Душа человека». Выберите правильный ответ:

9. Выберите правильный ответ. Первый институт экспериментальной психологии в Москве был открыт:

10. Кем в дооктябрьский период был выдвинут ряд стадий в психической эволюции, соотносящихся с изменениями, происходящими в нервной системе? Выберите правильный ответ:

11. Наука, возникшая в России, но имеющая аналог за рубежом, отличающаяся от психологии и от физиологии. Выберите правильный ответ:

РАЗДЕЛ 3. МОСКОВСКИЙ ПСИХОЛОГИЧЕСКИЙ ИНСТИТУТ В СОВЕТСКОЙ РОССИИ

1. Зарубежная деятельность психологов, насильно высланных из Советской России.

2. Основные этапы в развитии отечественной психотехники и психотехнического движения и их характеристика.

3. Основные этапы в развитии отечественной педологии и педологического движения и их характеристика.

4. Поведенчество и формы его реализации в советской послереволюционной психологии.

5. Пропаганда марксистской методологии и ее внедрение в психологические исследования.
6. Роль и значение К.Н. Корнилова в формировании марксистских основ советской психологии.
7. Вклад М.Я. Басова в развитие деятельностного подхода.
8. Основные вехи формирования и развития психоанализа в России.
9. Теоретические достижения послереволюционной психологии в разработке методологических основ психологии.

РАЗДЕЛ 4. СТАНОВЛЕНИЕ РОССИЙСКОЙ ПСИХОЛОГИЧЕСКОЙ НАУКИ

1. Выпишите названия 5 статей с фамилиями авторов.
2. Сформулируйте, какие темы и психологические проблемы исследования наиболее популярны в современной российской психологии.
2. Выберите одну наиболее понравившуюся статью и дайте ей краткую характеристику. Опишите проблему исследования, суть эмпирического или экспериментального исследования, опишите результаты этого исследования.

1.3. Учебно-наглядные пособия по разделам (темам) дисциплины (модуля)

1. Ильин, Г.Л. История психологии : учебник для вузов / Г.Л. Ильин. — Москва : Издательство Юрайт, 2023. — 389 с. — (Высшее образование). — ISBN 978-5-534-15719-2. — Текст : электронный // Образовательная платформа Юрайт [сайт]. — URL: <https://urait.ru/bcode/510893> (дата обращения: 05.03.2023).
2. Векилова, С.А. История психологии : учебник и практикум для вузов / С.А. Векилова, С.А. Безгодова. — Москва : Издательство Юрайт, 2023. — 324 с. — (Высшее образование). — ISBN 978-5-534-05931-1. — Текст : электронный // Образовательная платформа Юрайт [сайт]. — URL: <https://urait.ru/bcode/511723> (дата обращения: 05.03.2023).
3. Сарычев, С.В. История психологии в 2 ч. Часть 2 : учебное пособие для вузов / С.В. Сарычев, И.Н. Логвинов. — 2-е изд., испр. и доп. — Москва : Издательство Юрайт, 2023. — 211 с. — (Высшее образование). — ISBN 978-5-534-02914-7. — Текст : электронный // Образовательная платформа Юрайт [сайт]. — URL: <https://urait.ru/bcode/514552> (дата обращения: 05.03.2023).
4. Розин, В.М. Психология личности. История, методологические проблемы : учебное пособие для вузов / В.М. Розин. — 2-е изд., испр. и доп. — Москва : Издательство Юрайт, 2023. — 239 с. — (Высшее образование). — ISBN 978-5-534-06636-4. — Текст : электронный // Образовательная платформа Юрайт [сайт]. — URL: <https://urait.ru/bcode/516351> (дата обращения: 05.03.2023).
5. Общая психология. Введение в общую психологию : учебное пособие для вузов / Д.А. Донцов, Л.В. Сенкевич, З.В. Луковцева, И.В. Огарь ; под научной редакцией Д.А. Донцова, З.В. Луковцева. — Москва : Издательство Юрайт, 2023. — 178 с. — (Высшее образование). — ISBN 978-5-534-07159-7. — Текст : электронный // Образовательная платформа Юрайт [сайт]. — URL: <https://urait.ru/bcode/516576> (дата обращения: 05.03.2023).

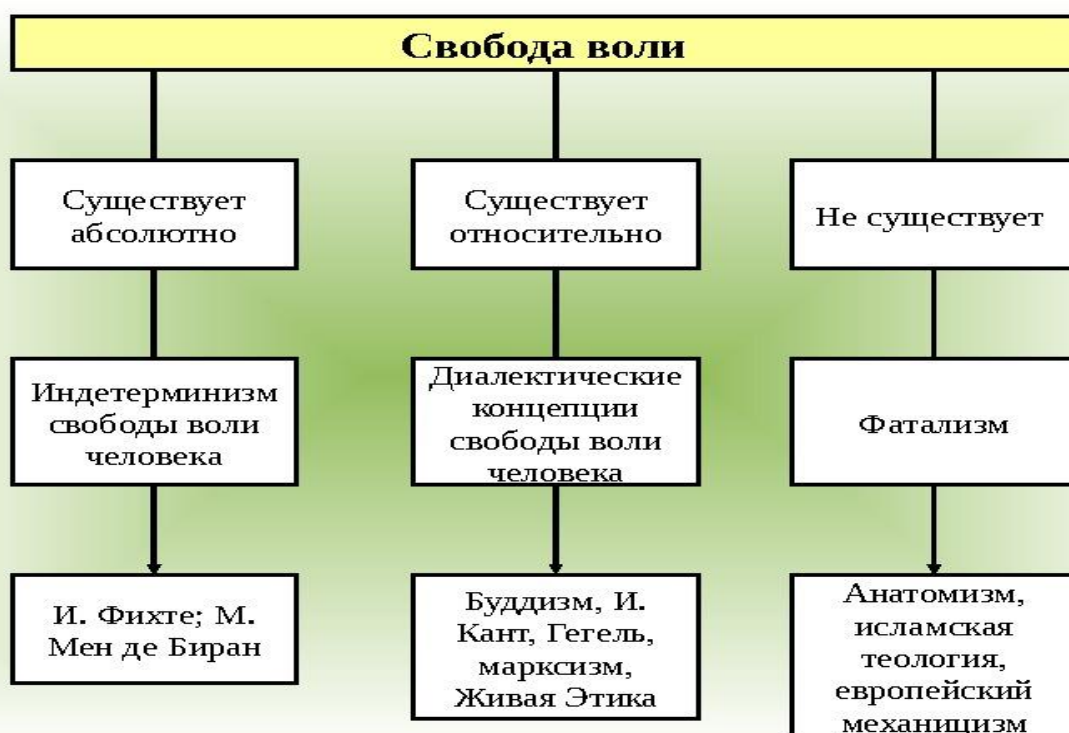
6. Константинов, В.В. История психологии. Тесты : учебное пособие для вузов / В.В. Константинов. — Москва : Издательство Юрайт, 2023. — 18 с. — (Высшее образование). — ISBN 978-5-534-15510-5. — Текст : электронный // Образовательная платформа Юрайт [сайт]. — URL: <https://urait.ru/bcode/519687> (дата обращения: 05.03.2023).

РАЗДЕЛ 1. ПРИРОДА ЧЕЛОВЕКА И СВОБОДА ВОЛИ

В эпоху Нового времени человек рассматривается как часть природы, в этом находят его естественное состояние. Соответственно, в природе действуют законы, которым вынужден подчиняться и человек. Эта зависимость неустранима, реализуется она прежде всего в виде наличия у человека потребностей, удовлетворять которые он вынужден для продолжения существования. В результате возникает вопрос – есть у человека свобода воли или он полностью подчинен воле природы?

Гоббс и Локк считали, что человек действует по велению законов природы, значит, никакой свободы воли не существует. Локк вообще не признавал такого понятия как «свободная воля». По его мнению, закон предполагает необходимость, а это ограничение и связанность, а значит, нет никакой свободы. Саму свободу Локк понимает как возможность действовать по своему желанию или выбору. Однако такое понимание свободы человека порождает фатализм. Гоббс постарался решить эту проблему, говоря вместо свободы воли просто о свободе человека, под которой он понимает отсутствие внешних помех для возможности совершения действия.

Спиноза считал, что свобода кроется в способности человека подняться над своими страстями и потребностями, подчинить их силе своего духа. Только через активное обуздание страстей человек может обрести подлинную свободу. Это требует напряженной внутренней работы и борьбы, а главное, осознание и понимание своей природы и действующей внешней детерминации. Однако на такую свободу способны немногие. Большинство живет, руководствуясь своими природными страстями, внешней необходимостью, подчиняясь воле внешних сил.



РАЗДЕЛ 2. УНИВЕРСИТЕТСКАЯ ПСИХОЛОГИЯ ДО 1917 Г.

Психология в России делится на три ветви:

1. **религиозно-духовная психология** – развивалась на кафедре философии и психологии духовных академий. С. Л. Франк: объект психологии – душа. Душу надо изучать не только в религии, но и в науке. Душа – это объект научного знания. Она имеет такие же закономерности, как и закономерности тела. Но эти закономерности не сводятся к закономерностям психики, они смысловые (эту точку зрения разделили Булгаков, Бердяев). Создаются психологические общества (В. Соловьев, Л.Н. Толстой), издаются журналы. 1880 г. – московское психологическое общество. 1889 – журнал «Вопросы философии и психологии».
2. **эмпирическая психология** – конец 19 века. Воспроизводила западную вундтовскую лабораторию, экспериментальную психологию. Первая лаборатория создана Бехтеревым в 1885 г., которая существовала при казанской психиатрической больнице. Главные представители этого направления – Челпанов (психиатр), Ланге (основал психологическую лабораторию, профессор новороссийского университета) и Крепелин.

Возникновение лабораторий экспериментальной психологии в Новороссийске, Москве и СПб. 1912 г. – московский институт экспериментальной психологии имени Щукиной (основатель Челпанов) – это был лучший институт в мире – лаборатория для коллективных экспериментов. Перед 1-ой Мировой войной – психология в России была одной из первых – появляются оригинальные исследования в этой области – влиятельные позиции в психологической науке. Челпанов: «Российская психология должна воспроизвести образ западной психологии».

3. **естественнонаучная психология (объективная психология)**. Основоположник И. М. Сеченов (очень популярна книга «Рефлексы головного мозга», 1886). Последователи Сеченова – В. И. Бехтерев (начинал как представитель интроспективной психологии и создал объективную психологию). В начале 20 в. – книга Бехтерева «Объективная психология»: психология должна быть основана на объективных наблюдениях; основной психологический механизм – рефлекс. Затем эта психология перешла в рефлексологию. Конкурентом Бехтерева был И. П. Павлов – был не только психофизиологом, но и один из создателей объективной психологии. В американской психологии он считался ведущим бихевиористом. Бехтерев трактовал рефлекс более широко – он распространял понятие рефлекса не только на человеческое поведение, но и на поведение человеческих общностей (коллективная рефлексология – человеческие общности подчиняются законам рефлексологии). Его психологическое учение становится очень популярным.

Лазурский: интроспекция возможна, но ею надо пользоваться для изучения эндопсихики. Таким образом, наука уже обладает чертами научной организации. До 1917 года психология является частью мировой психологии, поддерживаются контакты с представителями разных стран.

РАЗДЕЛ 3. МОСКОВСКИЙ ПСИХОЛОГИЧЕСКИЙ ИНСТИТУТ В СОВЕТСКОЙ РОССИИ

Перед советской психологией встала задача построения системы психологии на новой, марксистско-ленинской, философской основе. Надо было сохранить, умножая его, все конкретное богатство накопленного психологией фактического материала и перестроить ее исходные теоретические установки: сохранить историческую преемственность в развитии научной мысли, но не ограничиваться, как этого хотели сторонники традиционной психологии, мелочными коррективами к принципиально порочным идеалистическим и механистическим установкам и давно отжившим традициям, а создать на основе марксистско-ленинской диалектики новые установки и проложить новые пути для разрешения основных теоретических проблем психологической мысли. Понятно, что такая задача не могла быть разрешена сразу же. Для ее разрешения, естественно, потребовалась длительная и напряженная работа – теоретическая и экспериментальная, соединенная с упорной борьбой против вульгарного механицизма, с одной стороны, традиционного идеализма и интроспекционизма, несовместимого с подлинно научным построением психологии, – с другой.

Уже в первые годы после революции, в начале 20-х гг., среди психологов начинается идейная борьба вокруг вопроса о философских основах психологической науки и осознается необходимость ее перестройки, исходя из марксистской философии. Основными ударами критики в этот первый период обращаются против идеалистической психологии. К концу его совершенно сходят со сцены представители крайнего спекулятивного метафизического ее крыла (Н.О. Лосский, С.Л. Франк и др.). На первые же годы после Великой Октябрьской революции приходится освоение павловского учения об условных рефлексах. В своих классических работах этого периода И.П. Павлов создает физиологию больших полушарий головного мозга и закладывает, таким образом, основы физиологического анализа психических процессов. Учение об условных рефлексах становится мощным средством для объективного изучения психических явлений. <...>

Однако претворение марксистской методологии в адекватную ей *психологическую теорию* осуществилось не сразу. <...> В советской психологической литературе сначала находят себе широкое признание принципы поведенческой психологии. Поведенческие тенденции в советской психологии в этот период имели и известное положительное значение. Они выражали прогрессивную в своей установке на объективность научного знания оппозицию против идеалистической психологии сознания. В наиболее самобытной форме тенденции "объективной" поведенческой психологии проявляются у В.М. Бехтерева, которого можно считать одним из зачинателей крайней формы поведенчества не только в русской, но и в мировой науке. <...> В советский период В.М. Бехтерев переходит от так называемой "объективной психологии", сыгравшей в свое время крупную и положительную роль, к *рефлексологии*. В отличие от Павлова, который в своих классических исследованиях об условных рефлексах последовательно остается в рамках физиологии, Бехтерев выдвигает рефлексологию как особую дисциплину, отличную как от физиологии (от физиологического изучения рефлексов), так и от психологии и долженствующую заменить эту последнюю. Начинается борьба против психологии как таковой. Не определенные идеалистические течения в психологии, а сама психология, поскольку она делает психику предметом изучения, объявляется идеализмом. Рефлексология, которая выступает под видом материалистического учения, каковым она в действительности не была, приобретает в 20-х гг. значительное распространение и известную популярность. Под влиянием ее вульгарного воинствующего механицизма начинается вытеснение психологии из преподавания. Опираясь на поддержку господствовавших в те годы "методологов", вульгарный механистический материализм торжествовал, празднуя пиррову победу.

Провозглашая лозунг построения марксистской психологии, Корнилов пытается реализовать его посредством "синтеза" поведенческой психологии с психологией сознания. Но этим он, естественно, лишь сочетает механицизм первой с идеализмом второй, между тем как подлинная

задача заключалась в том, чтобы преодолеть как механистическую трактовку поведения, так и идеалистическое понимание сознания.

Значительное внимание привлекла к себе затем "теория культурного развития высших психических функций" Л.С.Выготского, разработанная им совместно с группой сотрудников. Подобно тому, как в рефлексолого-реактологических теориях основная тенденция заключалась в том, чтобы преодолеть позиции идеалистической психологии и создать объективную психологию, исходящую из деятельности, из поведения, так основной тенденцией и задачей психологии, нашедшей себе выражение в теории культурного развития, явилось стремление продвинуть в психологию идею развития, принцип историзма.



РАЗДЕЛ 4. СТАНОВЛЕНИЕ РОССИЙСКОЙ ПСИХОЛОГИЧЕСКОЙ НАУКИ

В 40-е гг. научная теоретическая и экспериментальная работа по психологии получает в СССР широкое и плодотворное развитие. Консолидируется ряд психологических центров – не только в Москве (Гос. Институт психологии) и Ленинграде (кафедра психологии Гос. педагогического института им. Герцена и сектор психологии Института мозга им. Бехтерева), но и в Грузии (под руководством Д.Н.Узнадзе) и на Украине (в Харькове, Киеве, Одессе); работа разворачивается и в других местах. Ширится разработка вопросов общей психологии – ее основ и истории, вопросов мышления и речи, памяти и навыков, мотивов поведения и способностей и т.д. Среди отдельных исследований в общей психологии можно особенно отметить работы П.П.Блонского (о памяти), Б.М.Теплова (о способностях) и ряд других. Значительное развитие получает работа в области психофизиологии (С.В.Кравков и его многочисленные сотрудники), коллектив сектора психологии Института мозга им. Бехтерева в Ленинграде (рук. Б.Г.Ананьев). Большие успехи делает зоопсихология – пользующиеся широкой известностью и за границей работы Н.Н.Ладыгиной-Котс, исследования В.М.Боровского, Н.Ю.Войтониса и др. Свои пути прокладывает себе патопсихология (А.Р.Лурия, В.Н.Мясищев и др.). Обширный комплекс исследований, охватывающий вопросы развития восприятия и наблюдения, памяти и усвоения знаний, речи и мышления и т.д., разворачивается по детской и педагогической психологии (коллективом кафедры психологии Гос. педагогического института им. Герцена в Ленинграде, кафедрой психологии Харьковского пединститута – А.Н.Леонтьев и его сотрудники; коллективом работников Московского Института психологии – А.А.Смирнов и др.) и т.д. Эти исследования, проводимые советскими психологами, дают обширный материал для теоретических обобщений. Углубляется и сама теоретическая работа.

В эти годы в СССР идет особенно интенсивная работа по построению системы советской психологии. <...> Она дана в настоящей книге – в том виде, по крайней мере, как она

представляется ее автору. Ее основные вехи могут быть сформулированы в нескольких основных положениях. Таковы:

1. *принцип психофизического единства*, включающий единство психического как с органическим субстратом, функцией которого является психика, так и с объектом, который в ней отражается;
2. *принцип развития* психики как производного, но специфического компонента в эволюции организмов, в ходе которого адаптивное изменение образа жизни обуславливает изменение как строения нервной системы, так и ее психофизических функций в их единстве и взаимосвязи, в свою очередь на каждой данной ступени обуславливаясь ими (см. след. главу);
3. *принцип историзма* применительно к развитию человеческого сознания в процессе общественно-исторического развития, в ходе которого общественное бытие людей определяет их сознание, образ их жизни – образ их мыслей и чувств, в свою очередь обуславливаясь ими;
4. *принцип единства теории и практики*, т.е. теоретического и экспериментального изучения человеческой психики и воздействия на нее.

Таковы *основные принципы советской психологии*. Все они получают в ней теперь не только признание в качестве общепсихологических тезисов, но и реализацию в плане психологической теории и психологического исследования. Нити, ведущие от всех этих основных принципов, сходятся в единой узловых точке –

5. в положении о *единстве сознания и деятельности*.

Единство сознания человека и его поведения, внутреннего и внешнего его бытия, которое в нем утверждается, раскрывается прежде всего в самом их содержании.

Всякое переживание субъекта, как мы видели, всегда и неизбежно является переживанием чего-то, так, что самая внутренняя его природа определяется опосредованно через отношение его к внешнему, объективному миру; с другой стороны, анализ поведения показывает, что внешняя сторона акта не определяет его однозначно, что *одни и те же* внешние движения могут в различных случаях означать *разные* поступки и *различными* движениями может осуществляться *один и тот же* поступок, так как природа человеческого поступка определяется заключенным в нем отношением человека и окружающему его миру, которое составляет его внутреннее содержание.

Таким образом, не приходится лишь извне соотносить поведение, поступок как нечто лишь внешнее с сознанием как чем-то лишь внутренним; поступок сам уже представляет собой единство внешнего и внутреннего – так же как, с другой стороны, всякий внутренний процесс в определенности своего предметно-смыслового содержания представляет собой единство внутреннего и внешнего, субъективного и объективного. Единство сознания и деятельности или поведения основывается на единстве сознания и действительности или бытия, объективное содержание которого опосредует сознание, на единстве субъекта и объекта. Одно и то же отношение к объекту обуславливает и сознание и поведение, одно – в идеальном, другое – в материальном плане. Таким образом, единство психического и физического раскрывается еще в новом плане, и в самой своей основе преодолевается традиционный картезианский дуализм.

2. МЕТОДИЧЕСКИЕ РЕКОМЕНДАЦИИ ДЛЯ ОБУЧАЮЩИХСЯ ПО ОСВОЕНИЮ ДИСЦИПЛИНЫ (МОДУЛЯ) И САМОСТОЯТЕЛЬНОЙ РАБОТЕ

Освоение обучающимся дисциплины (модуля) «Социальная сексология» предполагает изучение материалов дисциплины на аудиторных занятиях и в ходе самостоятельной работы. Аудиторные занятия проходят в форме лекций, семинаров, практических занятий. Самостоятельная работа включает разнообразный комплекс видов и форм работы обучающихся.

Для успешного освоения дисциплины (модуля) и достижения поставленных целей необходимо внимательно ознакомиться с рабочей программы дисциплины (модуля), доступной в электронной информационно-образовательной среде РГСУ.

Следует обратить внимание на списки основной и дополнительной литературы, на предлагаемые преподавателем ресурсы информационно-телекоммуникационной сети Интернет. Эта информация необходима для самостоятельной работы обучающегося.

При подготовке к аудиторным занятиям необходимо помнить особенности каждой формы его проведения.

Подготовка к учебному занятию лекционного типа заключается в следующем.

С целью обеспечения успешного обучения обучающийся должен готовиться к лекции, поскольку она является важнейшей формой организации учебного процесса, поскольку:

- знакомит с новым учебным материалом;
- разъясняет учебные элементы, трудные для понимания;
- систематизирует учебный материал;
- ориентирует в учебном процессе.

С этой целью:

- внимательно прочитайте материал предыдущей лекции;
- ознакомьтесь с учебным материалом по учебнику и учебным пособиям с темой прочитанной лекции;
- внесите дополнения к полученным ранее знаниям по теме лекции на полях лекционной тетради;
- запишите возможные вопросы, которые вы зададите лектору на лекции по материалу изученной лекции;
- постарайтесь уяснить место изучаемой темы в своей подготовке;
- узнайте тему предстоящей лекции (по тематическому плану, по информации лектора) и запишите информацию, которой вы владеете по данному вопросу.

Подготовка к занятию семинарского типа.

При подготовке и работе во время проведения занятий семинарского типа следует обратить внимание на следующие моменты: на процесс предварительной подготовки, на работу во время занятия, обработку полученных результатов, исправление полученных замечаний.

Предварительная подготовка к учебному занятию семинарского типа заключается в изучении теоретического материала в отведенное для самостоятельной работы время, ознакомление с инструктивными материалами с целью осознания задач практического занятия, техники безопасности при работе с приборами, веществами.

Работа во время проведения учебного занятия семинарского типа включает:

- консультирование студентов преподавателями и вспомогательным персоналом с целью предоставления исчерпывающей информации, необходимой для самостоятельного выполнения предложенных преподавателем задач.

– самостоятельное выполнение заданий согласно обозначенной рабочей программой дисциплины (модуля) тематики.

Самостоятельная работа.

Самостоятельная работа - планируемая учебная, учебно-исследовательская, научно-исследовательская работа студентов, выполняемая во внеаудиторное (аудиторное) время по заданию и при методическом руководстве преподавателя, но без его непосредственного участия (при частичном непосредственном участии преподавателя, оставляющем ведущую роль за работой студентов).

Для более углубленного изучения темы задания для самостоятельной работы рекомендуется выполнять параллельно с изучением данной темы. При выполнении заданий по возможности используйте наглядное представление материала.

Самостоятельная работа студентов в ВУЗе является важным видом учебной и научной деятельности студента. Самостоятельная работа студентов играет значительную роль в рейтинговой технологии обучения.

К современному специалисту в области медицины общество предъявляет достаточно широкий перечень требований, среди которых немаловажное значение имеет наличие у выпускников определенных навыков (компетенций) и умения самостоятельно добывать знания из различных источников, систематизировать полученную информацию, давать оценку конкретной профессиональной ситуации. Формирование такого умения происходит в течение всего периода обучения.

В процессе самостоятельной работы студент приобретает необходимые для будущей специальности компетенции, навыки самоорганизации, самоконтроля, самоуправления, саморефлексии и становится активным самостоятельным субъектом учебной деятельности.

Самостоятельная работа студентов должна оказывать важное влияние на формирование личности будущего специалиста, его компетентность. Каждый студент самостоятельно определяет режим своей работы и меру труда, затрачиваемого на овладение учебным содержанием по каждой дисциплине. Он выполняет внеаудиторную работу по личному индивидуальному плану, в зависимости от его подготовки, времени и других условий.

Виды самостоятельной работы.

Работа с литературой.

При работе с книгой необходимо подобрать литературу, научиться правильно ее читать, вести записи. Для подбора литературы в библиотеке используются алфавитный и систематический каталоги. Важно помнить, что рациональные навыки работы с книгой - это всегда большая экономия времени и сил. Правильный подбор учебников рекомендуется преподавателем, читающим лекционный курс. Необходимая литература может быть также указана в методических разработках по данному курсу. Изучая материал по учебнику, следует переходить к следующему вопросу только после правильного уяснения предыдущего, описывая на бумаге все выкладки и вычисления (в том числе те, которые в учебнике опущены или на лекции даны для самостоятельного вывода). При изучении любой дисциплины большую и важную роль играет самостоятельная индивидуальная работа. Особое внимание следует обратить на определение основных понятий курса. Студент должен подробно разбирать примеры, которые поясняют такие определения, и уметь строить аналогичные примеры самостоятельно. Нужно добиваться точного представления о том, что изучаешь. Полезно составлять опорные конспекты. При изучении материала по учебнику полезно в тетради (на специально отведенных полях) дополнять конспект лекций. Там же следует отмечать вопросы,

выделенные студентом для консультации с преподавателем. Выводы, полученные в результате изучения, рекомендуется в конспекте выделять, чтобы они при перечитывании записей лучше запоминались. Опыт показывает, что многим студентам помогает составление листа опорных сигналов, содержащего важнейшие и наиболее часто употребляемые формулы и понятия. Такой лист помогает запомнить формулы, основные положения лекции, а также может служить постоянным справочником для студента. Различают два вида чтения: первичное и вторичное. Первичное - это внимательное, неторопливое чтение, при котором можно остановиться на трудных местах.

Задача вторичного чтения - полное усвоение смысла целого (по счету это чтение может быть и не вторым, а третьим или четвертым). Самостоятельная работа с учебниками и книгами (а также самостоятельное теоретическое исследование проблем, обозначенных преподавателем на лекциях) – это важнейшее условие формирования у себя научного способа познания.

Чтение научного текста является частью познавательной деятельности. Ее цель – извлечение из текста необходимой информации. От того насколько осознанно читающим собственная внутренняя установка при обращении к печатному слову (найти нужные сведения, усвоить информацию полностью или частично, критически проанализировать материал и т.п.) во многом зависит эффективность осуществляемого действия.

Методические рекомендации по составлению конспекта:

1. Внимательно прочитайте текст. Уточните в справочной литературе непонятные слова. При записи не забудьте вынести справочные данные на поля конспекта;

2. Выделите главное, составьте план;

3. Кратко сформулируйте основные положения текста, отметьте аргументацию автора;

4. Законспектируйте материал, четко следуя пунктам плана. При конспектировании старайтесь выразить мысль своими словами. Записи следует вести четко, ясно.

5. Грамотно записывайте цитаты. Цитируя, учитывайте лаконичность, значимость мысли. В тексте конспекта желательно приводить не только тезисные положения, но и их доказательства. При оформлении конспекта необходимо стремиться к емкости каждого предложения. Мысли автора книги следует излагать кратко, заботясь о стиле и выразительности написанного. Число дополнительных элементов конспекта должно быть логически обоснованным, записи должны распределяться в определенной последовательности, отвечающей логической структуре произведения. Для уточнения и дополнения необходимо оставлять поля. Владение навыками конспектирования требует от студента целеустремленности, повседневной самостоятельной работы.

Методические материалы по самостоятельному решению задач

При самостоятельном решении задач нужно обосновывать каждый этап решения, исходя из теоретических положений курса. Если студент видит несколько путей решения проблемы (задачи), то нужно сравнить их и выбрать самый рациональный. Полезно до начала вычислений составить краткий план решения проблемы (задачи). Решение проблемных задач или примеров следует излагать подробно, вычисления располагать в строгом порядке, отделяя вспомогательные вычисления от основных. Решения при необходимости нужно сопровождать комментариями, схемами, чертежами и рисунками. Следует помнить, что решение каждой учебной задачи должно доводиться до окончательного логического ответа, которого требует условие, и по возможности с выводом. Полученный ответ следует проверить способами, вытекающими из существа данной задачи. Полезно также (если возможно) решать несколькими

способами и сравнить полученные результаты. Решение задач данного типа нужно продолжать до приобретения твердых навыков в их решении.

Методические материалы к выполнению реферата

Реферат (от лат. referre – сообщать) – краткое изложение в письменном виде или в форме публикации доклада, содержания научного труда (трудов), литературы по теме. Работа над рефератом условно разделяется на выбор темы, подбор литературы, подготовку и защиту плана; написание теоретической части и всего текста с указанием библиографических данных используемых источников, подготовку доклада, выступление с ним. Тематика рефератов полностью связана с основными вопросами изучаемого курса.

Список литературы к темам не дается, и обучающиеся самостоятельно ведут библиографический поиск, причем им не рекомендуется ограничиваться университетской библиотекой.

Важно учитывать, что написание реферата требует от обучающихся определенных усилий. Особое внимание следует уделить подбору литературы, методике ее изучения с целью отбора и обработки собранного материала, обоснованию актуальности темы и теоретического уровня обоснованности используемых в качестве примеров фактов какой-либо деятельности.

Выбрав тему реферата, начав работу над литературой, необходимо составить план. Изучая литературу, продолжается обдумывание темы, осмысливание прочитанного, делаются выписки, сопоставляются точки зрения разных авторов и т.д. Реферативная работа сводится к тому, чтобы в ней выделились две взаимосвязанные стороны: во-первых, ее следует рассматривать как учебное задание, которое должен выполнить обучаемый, а во-вторых, как форму научной работы, творческого воображения при выполнении учебного задания.

Наличие плана реферата позволяет контролировать ход работы, избежать формального переписывания текстов из первоисточников.

Оформление реферата включает титульный лист, оглавление и краткий список использованной литературы. Список использованной литературы размещается на последней странице рукописи или печатной форме реферата. Реферат выполняется в письменной или печатной форме на белых листах формата А4 (210 x 297 мм). Шрифт Times New Roman, кегель 14, через 1,5 интервала при соблюдении следующих размеров текста: верхнее поле – 25 мм, нижнее – 20 мм, левое – 30 мм, правое – 15 мм. Нумерация страниц производится сверху листа, по центру. Титульный лист нумерации не подлежит.

Рефераты должны быть написаны простым, ясным языком, без претензий на наукообразность. Следует избегать сложных грамматических оборотов, непривычных терминов и символов. Если же такие термины и символы все-таки приводятся, то необходимо разъяснять их значение при первом упоминании в тексте реферата.

Объем реферата предполагает тщательный отбор информации, необходимой для краткого изложения вопроса. Важнейший этап – редактирование готового текста реферата и подготовка к обсуждению. Обсуждение требует хорошей ориентации в материале темы, умения выделить главное, поставить дискуссионный вопрос, привлечь внимание слушателей к интересной литературе, логично и убедительно изложить свои мысли.

Рефераты обязательно подлежат защите. Процедура защиты начинается с определения оппонентов защищающего свою работу. Они стремятся дать основательный анализ работы обучающимся, обращают внимание на положительные моменты и недостатки реферата, дают общую оценку содержанию, форме преподнесения материала, характеру использованной

литературы. Иногда они дополняют тот или иной раздел реферата. Последнее особенно ценно, ибо говорит о глубоком знании обучающимся-оппонентом изучаемой проблемы.

Обсуждение не ограничивается выслушиванием оппонентов. Другие обучающиеся имеют право уточнить или опровергнуть какое-либо утверждение. Преподаватель предлагает любому обучающемуся задать вопрос по существу доклада или попытаться подвести итог обсуждению.

Алгоритм работы над рефератом

1. Выбор темы

Тема должна быть сформулирована грамотно (с литературной точки зрения);

В названии реферата следует поставить четкие рамки рассмотрения темы;

Желательно избегать слишком длинных названий;

Следует по возможности воздерживаться от использования в названии спорных с научной точки зрения терминов, излишней наукообразности, а также чрезмерного упрощения формулировок.

2. Реферат следует составлять из пяти основных частей: введения; основной части; заключения; списка литературы; приложений.

3. Основные требования к введению:

Во введении не следует концентрироваться на содержании; введение должно включать краткое обоснование актуальности темы реферата, где требуется показать, почему данный вопрос может представлять научный интерес и есть ли связь представляемого материала с современностью. Таким образом, тема реферата должна быть актуальна либо с научной точки зрения, либо с современных позиций.

Очень важно выделить цель, а также задачи, которые требуется решить для выполнения цели.

Введение должно содержать краткий обзор изученной литературы, в котором указывается взятый из того или иного источника материал, кратко анализируются изученные источники, показываются их сильные и слабые стороны;

Объем введения составляет две страницы текста.

4. Требования к основной части реферата:

Основная часть содержит материал, отобранный для рассмотрения проблемы;

Также основная часть должна включать в себя собственно мнение обучающихся и сформулированные самостоятельные выводы, опирающиеся на приведенные факты;

Материал, представленный в основной части, должен быть логически изложен и распределен по параграфам, имеющим свои названия;

В изложении основной части необходимо использовать сноски (в первую очередь, когда приводятся цифры и чьи-то цитаты);

Основная часть должна содержать иллюстративный материал (графики, таблицы и т. д.);

Объем основной части составляет около 10 страниц.

5. Требования к заключению:

В заключении формулируются выводы по параграфам, обращается внимание на выдвинутые во введении задачи и цели;

Заключение должно быть четким, кратким, вытекающим из содержания основной части.

6. Требования к оформлению списка литературы (по ГОСТу):

Необходимо соблюдать правильность последовательности записи источников: сначала следует писать фамилию, а после инициалы; название работы не ставится в кавычки; после

названия сокращенно пишется место издания; затем идет год издания; наконец, называется процитированная страница.

Критерии оценки реферата

Обучающийся, защищающий реферат, должен рассказать о его актуальности, поставленных целях и задачах, изученной литературе, структуре основной части, сделанных в ходе работы выводах.

По окончанию выступления ему может быть задано несколько вопросов по представленной проблеме.

Оценка складывается из соблюдения требований к реферату, грамотного раскрытия темы, умения четко рассказывать о представленном реферате, способности понять суть задаваемых по работе вопросов и найти точные ответы на них.

Методические материалы к выполнению эссе

Эссе – литературное произведение небольшого объема, обычно прозаическое, свободной композиции, передающее индивидуальные впечатления, суждения, соображения автора о той или иной проблеме, теме, о том или ином событии или явлении. Это вид самостоятельной исследовательской работы обучающихся, с целью углубления и закрепления теоретических знаний и освоения практических навыков. Цель эссе состоит в развитии самостоятельного творческого мышления и письменного изложения собственных мыслей. При написании эссе обучающийся должен представить развернутый письменный ответ на теоретический или практический актуальный вопрос, объявленный преподавателем в аудитории непосредственно перед ее написанием. В процессе написания эссе разрешается пользоваться нормативно-правовыми актами, конспектом лекций (в печатном виде). Использование интернет-ресурсов не допускается. Темы эссе преподаватель предлагает из числа тех, которые обучающиеся уже рассматривали на лекциях или семинарских занятиях, исходя из содержания заданий в составе оценочных средств. По решению преподавателя, в качестве темы эссе может быть выбрана одна или несколько тем, которые могут быть распределены между обучающимися по желанию.

Требования к выполнению эссе:

1. Проводится письменно.
2. Эссе выполняется на компьютере (гарнитура Times New Roman, шрифт 14) через 1,5 интервала с полями: верхнее, нижнее – 2; правое – 3; левое – 1,5. Отступ первой строки абзаца – 1,25. Сноски – постраничные. Таблицы и рисунки встраиваются в текст работы. При этом обязательный заголовок таблицы надо размещать над табличным полем, а рисунки сопровождать подрисуночными подписями. При включении в эссе нескольких таблиц и/или рисунков их нумерация обязательна. Обязательна и нумерация страниц. Их целесообразно проставлять внизу страницы – по середине или в правом углу. Номер страницы не ставится на титульном листе, но в общее число страниц он включается. Объем эссе, без учета приложений, не должен превышать 5 страниц. Значительное превышение установленного объема является недостатком работы и указывает на то, что обучающийся не сумел отобрать и переработать необходимый материал.
3. Работа должна содержать собственные умозаключения по сути поставленной проблемы, включать самостоятельно проведенный анализ по сути этой проблемы, выводы, обобщающие авторскую позицию по поставленной проблеме.

Критерии оценки эссе:

«Отлично» – исключительные знания материала, абсолютное понимание сути, безукоризненное знание основных понятий и положений, логически и лексически грамотно изложенный, содержательный, аргументированный, конкретный и исчерпывающий ответ.

«Хорошо» – глубокие знания материала, правильное понимание сути, знание основных понятий и положений, содержательный, полный и конкретный ответ.

«Удовлетворительно» – твердые, но недостаточно полные знания, верное понимание сути, в целом правильный ответ.

«Неудовлетворительно» – непонимание сущности задания, грубые ошибки в ответе.

Методические материалы по выполнению тестирования.

Тестовые задания содержат вопросы и 3-4 варианта ответа по базовым положениям изучаемой темы/раздела, составлены с расчетом на знания, полученные обучающимся в процессе изучения темы/раздела.

Тестовые задания выполняются в письменной форме и сдаются преподавателю, ведущему дисциплину (модуль). На выполнение тестовых заданий обучающимся отводится 45 минут.

При обработке результатов оценочной процедуры используются: критерии оценки по содержанию и качеству полученных ответов, ключи, оценочные листы.

Критерии оценки теста:

«Зачтено» - если обучающийся правильно выполнил не менее 2/3 всей работы или допустил не более одной грубой ошибки и двух недочетов, не более одной грубой и одной негрубой ошибки, не более трех негрубых ошибок, одной негрубой ошибки и трех недочетов, при наличии четырех-пяти недочетов.

«Не зачтено» - если число ошибок и недочетов превысило норму для оценки 3 или правильно выполнено менее 2/3 всей работы.

Методические материалы по выполнению доклада.

Рекомендуется следующая структура доклада:

1. титульный лист, содержание доклада;
2. краткое изложение;
3. цели и задачи;
4. изложение характера исследований и рассмотренных проблем, гипотезы, спорные вопросы;
5. источники информации, методы сбора и анализа данных, степень их полноты и достоверности;
6. анализ и толкование полученных в работе результатов;
7. выводы и оценки;
8. библиография и приложения.

Время выступления докладчика не должно превышать 10 минут.

Основные требования к оформлению доклада:

- титульный лист должен включать название доклада, наименование предметной (цикловой) комиссии, фамилию обучающегося;
- все использованные литературные источники сопровождаются библиографическим описанием;
- приводимая цитата из источника берется в кавычки (оформляются сноски);
- единицы измерения должны применяться в соответствии с действующими стандартами;

- все названия литературных источников следует приводить в соответствии с новейшими изданиями;
- рекомендуется включение таблиц, графиков, схем, если они отражают основное содержание или улучшают ее наглядность;
- названия фирм, учреждений, организаций и предприятий должны именоваться так, как они указываются в источнике;

Критерии оценки доклада

При выполнении доклада обучающийся должен продемонстрировать умение кратко излагать прочитанный материал, а также умение обобщать и анализировать материал по теме доклада.

Презентация

Методические материалы к презентациям

1. Объем презентации 10 -20 слайдов.
2. На титульном слайде должно быть отражено:
 - наименование факультета;
 - тема презентации;
 - фамилия, имя, отчество, направление подготовки/ специальность, направленность (профиль)/ специализация, форма обучения, номер группы автора презентации;
 - фамилия, имя, отчество, степень, звание, должность руководитель работы;
 - год выполнения работы.
3. В презентации должны быть отражены обоснование актуальности представляемого материала, цели и задачи работы.
4. Содержание презентации должно включать наиболее значимый материал доклада, а также, при необходимости, таблицы, диаграммы, рисунки, фотографии, карты, видео – вставки, звуковое сопровождение.
5. Заключительный слайд должен содержать информацию об источниках информации для презентации.

Критерии оценки презентации

1. Объем презентации 10 -20 слайдов.
2. Правильность оформления титульного слайда.
3. Актуальность отобранного материала, обоснованность формулировки цели и задач работы.
4. Наглядность и логичность презентации, обоснованность использования таблиц, диаграмм, рисунков, фотографий, карт, видео – вставок, звукового сопровождения; правильный выбор шрифтов, фона, других элементов дизайна слайда.
5. Объем и качество источников информации (не менее 2-х интернет – источников и не менее 2-х литературных источников).

Методические материалы по подготовке к опросу

Самостоятельная работа обучающихся включает подготовку к опросу на практических занятиях. Для этого обучающийся изучает лекции, основную и дополнительную литературу, публикации, информацию из Интернет-ресурсов.

Тема и вопросы к практическим занятиям, вопросы для самоконтроля содержатся в рабочей программе и доводятся до студентов заранее.

Для подготовки к опросу обучающемуся необходимо ознакомиться с материалом, посвященным теме практического занятия, в учебнике или другой рекомендованной

литературе, конспекте лекции, обратить внимание на усвоение основных понятий дисциплины, выявить неясные вопросы и подобрать дополнительную литературу для их освещения.

Критерии оценки опроса

«Отлично»:

- дан полный, развернутый ответ на поставленный вопрос;
- в ответе прослеживается четкая структура, логическая последовательность, отражающая сущность раскрываемых понятий, теорий, явлений;
- знание по предмету демонстрируется на фоне понимания его в системе данной науки и междисциплинарных связей;
- свободное владение терминологией;
- ответы на дополнительные вопросы четкие, краткие;

«Хорошо»:

- дан полный, развернутый ответ на поставленный вопрос, показано умение выделять существенные и несущественные признаки, причинно-следственные связи;
- ответ недостаточно логичен с единичными ошибками в частностях, исправленные студентом с помощью преподавателя;
- единичные ошибки в терминологии;
- ответы на дополнительные вопросы правильные, недостаточно полные и четкие.

«Удовлетворительно»:

- ответ не полный, с ошибками в деталях, умение раскрыть значение обобщенных знаний не показано, речевое оформление требует поправок, коррекции;
- логика и последовательность изложения имеют нарушения, студент не способен самостоятельно выделить существенные и несущественные признаки и причинно-следственные связи;
- ошибки в раскрываемых понятиях, терминах;
- студент не ориентируется в теме, допускает серьезные ошибки;
- студент не может ответить на большую часть дополнительных вопросов.

«Неудовлетворительно»:

- ответ представляет собой разрозненные знания с существенными ошибками по вопросу;
- присутствуют фрагментарность, нелогичность изложения, студент не осознает связь обсуждаемого вопроса с другими объектами дисциплины, речь неграмотная;
- незнание терминологии;
- ответы на дополнительные вопросы неправильные.

Методические материалы по выполнению практического задания

При выполнении практического задания обучающийся придерживается следующего алгоритма:

1. Записать дату, тему и цель задания;
2. Ознакомиться с правилами и условиями выполнения практического задания;
3. Повторить теоретические задания, необходимые для рациональной работы и других практических действий, используя конспекты лекций и рекомендованную литературу, представленную в программе;
4. Выполнить работу по предложенному алгоритму действий;
5. Обобщить результаты работы, сформулировать выводы / дать ответы на контрольные вопросы;

Работа должна быть выполнена грамотно, с соблюдением культуры изложения. При использовании данных из учебных, методических пособий и другой литературы, периодических изданий, Интернет-источников должны иметься ссылки на вышеперечисленные.

Критерии оценки практического задания:

«Отлично» – правильный ответ, дается четкое обоснование принятому решению; рассуждения четкие последовательные логические; используются ссылки на полученные при изучении дисциплины знания; правильно используются формулы, понятия, процедуры, имеющие прямое отношение к задаче для подтверждения принятого решения.

«Хорошо» – правильный ответ, дается обоснование принятому решению; но с не существенными ошибками, в рассуждениях отсутствует логическая последовательность; используются ссылки на полученные при изучении дисциплины знания, правильно используются формулы, понятия, процедуры, имеющие прямое отношение к задаче для подтверждения принятого решения.

«Удовлетворительно» – правильный ответ, допускаются грубые ошибки в обосновании принятого решения; рассуждения не последовательные сумбурные; используются ссылки на полученные при изучении дисциплины знания; используются формулы, процедуры, понятия, имеющие прямое значение для подтверждения принятого решения, однако, при обращении к ним допускаются серьезные ошибки, студент не может правильно ими воспользоваться.

«Неудовлетворительно, не зачтено» – ответ неверный, отсутствует обоснование принятому решению; студент демонстрирует полное непонимание сути вопроса.

Для оценки решения ситуационной задачи (аналитического задания):

Оценка «отлично» выставляется, если задача решена грамотно, ответы на вопросы сформулированы четко. Эталонный ответ полностью соответствует решению студента, которое хорошо обосновано теоретически.

Оценка «хорошо» выставляется, если задача решена, ответы на вопросы сформулированы не достаточно четко. Решение студента в целом соответствует эталонному ответу, но не достаточно хорошо обосновано теоретически.

Оценка «удовлетворительно» выставляется, если задача решена не полностью, ответы не содержат всех необходимых обоснований решения.

Оценка «неудовлетворительно» выставляется, если задача не решена или имеет грубые теоретические ошибки в ответе на поставленные вопросы.

Методические указания для подготовки к промежуточной аттестации.

Изучение учебных дисциплин (модулей) завершается зачетом. Подготовка к промежуточной аттестации способствует закреплению, углублению и обобщению знаний, получаемых, в процессе обучения, а также применению их к решению практических задач. Готовясь к экзамену, студент ликвидирует имеющиеся пробелы в знаниях, углубляет, систематизирует и упорядочивает свои знания. На зачете студент демонстрирует то, что он освоил в процессе обучения по дисциплине (модулю).

Вначале следует просмотреть весь материал по дисциплине (модулю), отметить для себя трудные вопросы. Обязательно в них разобраться. В заключение еще раз целесообразно повторить основные положения, используя при этом листы опорных сигналов. Систематическая подготовка к занятиям в течение семестра позволит использовать время промежуточной аттестации для систематизации знаний.

3. МЕТОДИЧЕСКИЕ МАТЕРИАЛЫ, ОПРЕДЕЛЯЮЩИЕ ПРОЦЕДУРЫ ОЦЕНИВАНИЯ ЗНАНИЙ, УМЕНИЙ, НАВЫКОВ И (ИЛИ) ОПЫТА ДЕЯТЕЛЬНОСТИ, ХАРАКТЕРИЗУЮЩИХ ЭТАПЫ ФОРМИРОВАНИЯ КОМПЕТЕНЦИЙ

3.1. Организационные основы применения балльно-рейтинговой системы оценки успеваемости обучающихся по дисциплине (модулю)

Оценка качества освоения обучающимися дисциплины (модуля) реализуется в формате балльно-рейтинговой системы оценки успеваемости обучающихся (БРСО).

БРСО в ходе текущего контроля успеваемости и промежуточной аттестации осуществляется по 100-балльной шкале.

Академический рейтинг обучающегося по дисциплине (модулю) складывается из результатов:

- текущего контроля успеваемости (максимальный текущий рейтинг обучающегося 80 рейтинговых баллов);
- промежуточной аттестации (максимальный рубежный рейтинг обучающегося 20 рейтинговых баллов).

Условия оценки освоения обучающимся дисциплины (модуля) в формате БРСО доводятся преподавателем до сведения обучающихся на первом учебном занятии, а также размещены в свободном доступе в электронной информационно-образовательной среде Университета.

3.2. Проведение текущего контроля успеваемости обучающихся по дисциплине (модулю) в соответствии с балльно-рейтинговой системой оценки успеваемости обучающегося

В течение учебного семестра до промежуточной аттестации на основании утвержденной рабочей программы дисциплины (модуля) формируется текущий рейтинг обучающегося. Текущий рейтинг обучающегося складывается как сумма рейтинговых баллов, полученных им в течение учебного семестра по всем видам учебных занятий по учебной дисциплине.

В процессе текущего контроля оцениваются следующие действия обучающегося, направленные на освоение компетенций в рамках изучения учебной дисциплины:

- академическая активность (посещаемость учебных занятий, самостоятельное изучение содержания учебной дисциплины в электронной информационно-образовательной среде, соблюдение сроков сдачи практических заданий и текущих контрольных мероприятий и др.);
- выполнение и сдача текущих и итогового практических заданий (эссе, рефераты, творческие задания, кейс-задания, расчетные задания и др., активное участие в групповых интерактивных занятиях (дискуссии, WiKi-проекты и др.), защита проектов и др.);
- прохождение рубежей текущего контроля, включая соблюдение графика их прохождения в электронной информационно-образовательной среде.

Для планирования расчета текущего рейтинга обучающегося используются следующие пропорции:

Вид учебного действия	Максимальная рейтинговая оценка, баллов
академическая активность	10
практические задания	40
<i>из них: текущие практические задания</i>	20
<i>итоговое практическое задание</i>	20
рубежи текущего контроля	30

В течение учебного семестра по дисциплине (модулю) обучающимся должен быть накоплен текущий рейтинг не менее 52 рейтинговых баллов (65% от максимального значения текущего рейтинга).

Необходимыми условиями допуска обучающегося к промежуточной аттестации по дисциплине являются положительное прохождение обучающимся не менее 65% рубежей текущего контроля с накоплением не менее 65% максимального рейтингового балла за каждый рубеж текущего контроля и положительное выполнение итогового практического задания с накоплением не менее 65% максимального рейтингового балла, установленного за итоговое практическое задание.

Невыполнение вышеуказанных условий является текущей академической задолженностью, которая должна быть ликвидирована обучающимся до контрольного мероприятия промежуточной аттестации.

Сведения о наличии у обучающихся текущей академической задолженности, сроках и порядке добора рейтинговых баллов для её ликвидации доводятся до обучающихся педагогическим работником.

В случае неликвидации текущей академической задолженности, педагогический работник обязан во время контрольного мероприятия промежуточной аттестации поставить обучающемуся 0 рейтинговых баллов. В этом случае ликвидация текущей академической задолженности возможна в периоды проведения повторной промежуточной аттестации.

3.3. Проведение промежуточной аттестации обучающихся по дисциплине (модулю) в соответствии с балльно-рейтинговой системой оценки успеваемости обучающегося

Промежуточная аттестация по дисциплине (модулю) проводится в соответствии с Положением о промежуточной аттестации обучающихся по основным профессиональным образовательным программам высшего образования – программ специалитета в Российском государственном социальном университете и Положением о балльно-рейтинговой системе оценки успеваемости обучающихся по основным профессиональным образовательным программам высшего образования - программам бакалавриата, программам специалитета, программам магистратуры в Российском государственном социальном университете.

На промежуточную аттестацию отводится 20 рейтинговых баллов.

Ответы обучающегося на контрольном мероприятии промежуточной аттестации оцениваются педагогическим работником по 20 - балльной шкале, а итоговая оценка по дисциплине (модулю) выставляется по системе зачтено/не зачтено для зачета.

Критерии выставления оценки определяются Положением о балльно-рейтинговой системе оценки успеваемости обучающихся по основным профессиональным образовательным программам высшего образования - программам бакалавриата, программам специалитета, программам магистратуры в Российском государственном социальном университете.

В процессе определения рубежного рейтинга обучающегося используется следующая шкала:

Рубежный рейтинг	Критерии оценки освоения обучающимся учебной дисциплины в ходе контрольных мероприятий промежуточной аттестации
19-20 рейтинговых баллов	обучающийся глубоко и прочно усвоил программный материал, исчерпывающе, последовательно, грамотно и логически стройно его излагает, тесно увязывает с задачами и будущей деятельностью, не затрудняется с ответом при

	видоизменении задания, свободно справляется с задачами и практическими заданиями, правильно обосновывает принятые решения, умеет самостоятельно обобщать и излагать материал, не допуская ошибок
16-18 рейтинговых баллов	обучающийся твердо знает программный материал, грамотно и по существу излагает его, не допуская существенных неточностей в ответе на вопрос, может правильно применять теоретические положения и владеет необходимыми умениями и навыками при выполнении практических заданий
13-15 рейтинговых баллов	обучающийся освоил основной материал, но не знает отдельных деталей, допускает неточности, недостаточно правильные формулировки, нарушает последовательность в изложении программного материала и испытывает затруднения в выполнении практических заданий
1-12 рейтинговых баллов	обучающийся не знает значительной части программного материала, допускает существенные ошибки, с большими затруднениями выполняет практические задания
0 рейтинговых баллов	не аттестован

Если результат контроля успеваемости в рамках проведения контрольных мероприятий промежуточной аттестации (рубежный рейтинг обучающегося) неудовлетворительный (получено менее 13 рейтинговых баллов), то промежуточная аттестация по учебной дисциплине (модулю) невозможна даже при наличии высокого текущего рейтинга, полученного по итогам текущего контроля по учебной дисциплине (модулю).

ЛИСТ РЕГИСТРАЦИИ ИЗМЕНЕНИЙ

№ п/п	Содержание изменения	Реквизиты документа об утверждении изменения	Дата введения изменения
1.	<p>Утверждена и введена в действие решением Ученого совета факультета на основании Федерального государственного образовательного стандарта высшего образования – магистратура по направлению подготовки <i>37.04.01 Психология, утвержденного приказом Министерства образования и науки Российской Федерации № 841 от 29.07.2020</i></p>	<p>Протокол заседания Ученого совета факультета № 10 от « 29 » марта 2023 года</p>	
2.			
3.			
4.			



Министерство науки и высшего образования Российской Федерации
Федеральное государственное бюджетное образовательное учреждение
высшего образования
«Российский государственный социальный университет»

УТВЕРЖДАЮ
Декан факультета политических и
социальных наук

Е.А. Петрова

« 29 » марта 2023г.

**МЕТОДИЧЕСКИЕ МАТЕРИАЛЫ ПО ДИСЦИПЛИНЕ (МОДУЛЮ)
ЗАРУБЕЖНАЯ СОЦИАЛЬНАЯ ПСИХОЛОГИЯ**

**Направление подготовки (специальность)
«37.04.01 Психология»**

**Направленность (специализация)
«Социальная киберпсихология и искусственный интеллект»**

**ОБРАЗОВАТЕЛЬНАЯ ПРОГРАММА ВЫСШЕГО ОБРАЗОВАНИЯ - ПРОГРАММА
МАГИСТРАТУРЫ**

**Форма обучения
Очная**

Москва 2023

Методические материалы по дисциплине (модулю) «Зарубежная социальная психология» разработаны на основании федерального государственного образовательного стандарта высшего образования – *магистратуры* по направлению *37.04.01 Психология*, утвержденного приказом Министерства образования и науки Российской Федерации № 841 от 29.07.2020 _ утвержденного приказом Министерства образования и науки Российской Федерации от 13.08.2020 №1000, учебного плана по основной профессиональной образовательной программе высшего образования - программы *магистратуры* по направлению подготовки *37.04.01 Психология* (далее – «ОПОП»).

Методические материалы по дисциплине (модулю) разработаны рабочей группой в составе: доктором псих. наук, профессором Петрова Е.А., к.психол.н., доцент Филина Н.А.

Методические материалы по дисциплине (модулю) обсуждены и утверждены на Ученом совете факультета политических и социальных наук
Протокол № 10 от « 29 » марта 2023 года

Декан факультета
доктор психологических наук,
профессор



Е.А. Петрова

(подпись)

СОДЕРЖАНИЕ

1. МЕТОДИЧЕСКИЕ МАТЕРИАЛЫ К ЛЕКЦИОННЫМ И ПРАКТИЧЕСКИМ ЗАНЯТИЯМ.	4
1.1. Методические материалы к проведению лекционных занятий по дисциплине (модулю).....	4
1.2. Методические материалы по подготовке к практическим занятиям по дисциплине (модулю).....	7
1.3. Учебно-наглядные пособия по разделам (темам) дисциплины (модуля).....	11
2. МЕТОДИЧЕСКИЕ РЕКОМЕНДАЦИИ ДЛЯ ОБУЧАЮЩИХСЯ ПО ОСВОЕНИЮ ДИСЦИПЛИНЫ (МОДУЛЯ) И САМОСТОЯТЕЛЬНОЙ РАБОТЕ.....	14
3. МЕТОДИЧЕСКИЕ МАТЕРИАЛЫ, ОПРЕДЕЛЯЮЩИЕ ПРОЦЕДУРЫ ОЦЕНИВАНИЯ ЗНАНИЙ, УМЕНИЙ, НАВЫКОВ И (ИЛИ) ОПЫТА ДЕЯТЕЛЬНОСТИ, ХАРАКТЕРИЗУЮЩИХ ЭТАПЫ ФОРМИРОВАНИЯ КОМПЕТЕНЦИЙ.....	24
3.1. Организационные основы применения балльно-рейтинговой системы оценки успеваемости обучающихся по дисциплине (модулю)	24
3.2. Проведение текущего контроля успеваемости обучающихся по дисциплине (модулю) в соответствии с балльно-рейтинговой системой оценки успеваемости обучающегося.....	24
3.3. Проведение промежуточной аттестации обучающихся по дисциплине (модулю) в соответствии с балльно-рейтинговой системой оценки успеваемости обучающегося.....	25
ЛИСТ РЕГИСТРАЦИИ ИЗМЕНЕНИЙ	27

1. МЕТОДИЧЕСКИЕ МАТЕРИАЛЫ К ЛЕКЦИОННЫМ И ПРАКТИЧЕСКИМ ЗАНЯТИЯМ.

1.1. Методические материалы к проведению лекционных занятий по дисциплине (модулю)

Лекция - один из методов обучения, одна из основных системообразующих форм организации учебного процесса в вузе. Лекционное занятие представляет собой систематическое, последовательное, монологическое изложение педагогическим работником учебного материала, как правило, теоретического характера. Такое занятие представляет собой элемент технологии представления учебного материала путем логически стройного, систематически последовательного и ясного изложения.

Цель лекции – организация целенаправленной познавательной деятельности обучающихся по овладению программным материалом дисциплины (модуля). Чтение курса лекций позволяет дать связанное, последовательное изложение материала в соответствии с новейшими данными науки, сообщить слушателям основное содержание предмета в целостном, систематизированном виде. В ряде случаев лекция выполняет функцию основного источника информации: при отсутствии учебников и учебных пособий, чаще по новым курсам; в случае, когда новые научные данные по той или иной теме не нашли отражения в учебниках; отдельные разделы и темы очень сложны для самостоятельного изучения. В таких случаях только лектор может методически помочь обучающимся в освоении сложного материала.

Возможные формы проведения лекций:

- Вводная лекция – один из наиболее важных и трудных видов лекции при чтении систематических курсов. От успеха этой лекции во многом зависит успех усвоения всего курса. Она может содержать: определение дисциплины (модуля); краткую историческую справку о дисциплине (модуле); цели и задачи дисциплины (модуля), ее роль в общей системе обучения и связь со смежными дисциплинами (модулями); основные проблемы (понятия и определения) данной науки; основную и дополнительную учебную литературу; особенности самостоятельной работы обучающихся над дисциплиной (модулем) и формы участия в научно-исследовательской работе; отчетность по курсу.

- Информационная лекция ориентирована на изложение и объяснение обучающимся научной информации, подлежащей осмыслению и запоминанию. Это самый традиционный тип лекций в практике высшей школы.

- Заключительная лекция предназначена для обобщения полученных знаний и раскрытия перспектив дальнейшего развития данной науки.

- Обзорная лекция – это систематизация научных знаний на высоком уровне, допускающая большое число ассоциативных связей в процессе осмысления информации, излагаемой при раскрытии внутрисубъектной и межпредметной связей, исключая детализацию и конкретизацию. Как правило, стержень излагаемых теоретических положений составляет научно-понятийная и концептуальная основа всего курса или крупных его разделов.

- Лекция-беседа - непосредственный контакт педагогического работника с аудиторией - диалог. По ходу лекции педагогический работник задает вопросы для выяснения мнений и уровня осведомленности обучающихся по рассматриваемой проблеме.

- Лекция-дискуссия - свободный обмен мнениями в ходе изложения лекционного материала. Педагогический работник активизирует участие в обсуждении отдельными

вопросами, сопоставляет между собой различные мнения и тем самым развивает дискуссию, стремясь направить ее в нужное русло.

- Лекция с применением обратной связи включает в себе то, что в начале и конце каждого раздела лекции задаются вопросы. Первый - для того, чтобы узнать, насколько обучающиеся ориентируются в излагаемом материале, вопрос в конце раздела предназначен для выяснения степени усвоения только что изложенного материала. При неудовлетворительных результатах контрольного опроса педагогический работник возвращается к уже прочитанному разделу, изменив при этом методику подачи материала.

- Проблемная лекция опирается на логику последовательно моделируемых проблемных ситуаций путем постановки проблемных вопросов или предъявления проблемных задач. Проблемный вопрос - это диалектическое противоречие, требующее для своего решения размышления, сравнения, поиска, приобретения и применения новых знаний. Проблемная задача содержит дополнительную вводную информацию и при необходимости некоторые ориентиры поиска ее решения.

- Программированная лекция - консультация – педагогический работник сам составляет и предлагает обучающимся вопросы. На подготовленные вопросы педагогический работник сначала просит ответить обучающихся, а затем проводит анализ и обсуждение неправильных ответов. В лекциях можно использовать наглядные материалы, а также подготовить презентацию. Что касается презентации, то в качестве визуальной поддержки ее можно органично интегрировать во все вышеупомянутые лекции. В то же время лекцию-презентацию возможно выделить и в качестве самостоятельной формы. Лекция-презентация должна отражать суть основных и (или) проблемных вопросов лекции, на которые особо следует обратить внимание обучающихся. В условиях применения активного метода проведения занятий презентация представляется весьма удачным способом донесения информации до слушателей. Единственное, на что следует обратить внимание при подготовке слайдов, - это их оформление и текст. Слайд не должен быть перегружен картинками и лишней информацией, которая будет отвлекать от основного аспекта того или иного вопроса лекции. Во время лекции можно задавать вопросы аудитории в отношении того или иного слайда, тем самым еще больше вовлекая обучающихся в проблематику.

Краткое содержание лекционных занятий

Наименование разделов и тем	Содержание учебного материала
<p>РАЗДЕЛ 1. МОДЕЛИ И ПРОБЛЕМЫ ЗАРУБЕЖНОЙ СОЦИАЛЬНОЙ ПСИХОЛОГИИ</p>	<p>Характеристика моделей человека, используемых в зарубежной социальной психологии. Основные вопросы, определяющие построение моделей. Модель, используемая в бихевиоральном направлении. Концепция экономического человека. Модель, используемая в когнитивистском направлении. Модель психодинамического человека и её теоретические источники. Модель, используемая в психоаналитическом направлении. Модель, используемая в интеракционистском направлении. Основные идеи и проблемы, разрабатываемые в русле каждой модели. Особенности взаимодействия личности и среды в контексте различных моделей. Общая характеристика состояния теоретического знания в зарубежной социальной психологии. Этапы развития социально-</p>

	<p>психологического знания за рубежом. Соотношение теории и практики в зарубежной социальной психологии. Критерии научности социально-психологического знания в середине XX века. Причины неравного соотношения теоретического и практического знания. Современные тенденции. Теории «среднего ранга», «школы» и «ориентации» в социальной психологии. Основные ориентации в зарубежной социальной психологии и проблемы, разрабатываемые в их рамках. Социальная психология в США 60-70-х годов. Этапы развития американской социальной психологии. Роль социально-экономических факторов в развитии социальной психологии США. Критика основ американской социальной психологии со стороны Западной Европы. Основные направления развития социально-психологического знания в Западной Европе. Сравнительная характеристика социальной психологии в США и в Западной Европе.</p>
<p>РАЗДЕЛ 2. НАУЧНЫЕ НАПРАВЛЕНИЯ ЗАРУБЕЖНОЙ СОЦИАЛЬНОЙ ПСИХОЛОГИИ</p>	<p>Взгляды З. Фрейда как основа социально-психологических теорий психоаналитической ориентации. Характеристика групповых отношений с позиции психоанализа. Теория развития группы В. Бенниса и Г. Шепарда. Фазы группового развития по В. Беннису и Г. Шепарду. Теория функционирования группы В. Байона. Теория интерперсонального поведения В. Шутца. Основные межличностные потребности, постулируемые В. Шутцем. Типы социального поведения по В. Шутцу. Принципы совместимости в диаде по В. Шутцу. Управленческая команда как форма профессиональной команды. Управленческая команда как форма профессиональной команды. Основные характеристики управленческой команды. Технология формирования профессиональной команды. Основные этапы и направления строительства команд. Отбор членов команды. Обучение в процессе командообразования. Жизненные циклы команды: динамика внутрикомандных процессов. Динамика успешности развития команды. Этапы развития команды. Особенности индивидуального развития членов команды. Проблемы сопровождающие жизненный цикл группы. Мониторинг эффективности команды. Понятие и формы мониторинга. Профилактический мониторинг эффективности команды. Мониторинг личной эффективности лидера и членов команды. Мониторинг эффективности команды в целом. Теории когнитивного соответствия. Теория структурного баланса Ф. Хайдера. Теория коммуникативных актов Т. Ньюкома. Теория конгруэнтности Ч. Осгуда и П. Танненбаума. Сравнение трёхчленных схем, реализованных в теориях когнитивного соответствия. Использование метода семантического дифференциала для предсказания изменения отношения к объекту. Теория когнитивного диссонанса Л. Фестингера.</p>

	<p>Последствия существования диссонанса. Теория социальной идентичности Г. Тэджфела и Дж. Тернера. Определение группы и межгрупповых отношений в контексте теории социальной идентичности. Области применения теории социальной идентичности. Концепция социальных представлений С. Московичи. Взгляды Э. Дюркгейма как теоретический источник концепции социальных представлений. Процесс становления социальных представлений. Структура и функции социальных представлений. Проблема истинности социальных представлений. Исследования процессов социальной атрибуции в зарубежной социальной психологии. Основные проблемы теории атрибуции. Ошибки атрибуции. Подход Ф. Хайдера. «Наивный анализ поведения» и уровни личной ответственности в теории Ф. Хайдера. Модель атрибуции Э. Джонса и К. Девиса.</p>
--	-------------------------------------------------------------------------------------------------------------------------------------------------------------------------------------------------------------------------------------------------------------------------------------------------------------------------------------------------------------------------------------------------------------------------------------------------------------------------------------------------------------------------------------------------------------------------------------------------------------------------------------------------------------------------------------------------------------------------------------------------------------------------------------------------------------------

1.2. Методические материалы по подготовке к практическим занятиям по дисциплине (модулю)

Практические (семинарские) занятия - одна из форм учебного занятия, направленная на развитие самостоятельности обучающихся и приобретение умений и навыков. Данные учебные занятия углубляют, расширяют, детализируют полученные ранее знания. Практическое занятие предполагает выполнение обучающимися по заданию и под руководством преподавателей одной или нескольких практических работ.

Цель практических занятий и семинаров состоит в развитии познавательных способностей, самостоятельности мышления и творческой активности обучающихся; углублении, расширении, детализировании знаний, полученных на лекции в обобщенной форме, и содействии выработке навыков профессиональной деятельности. В отдельных случаях на практических занятиях и семинарах руководителем занятия сообщаются дополнительные знания.

Для достижения поставленных целей и решения требуемого перечня задач практические занятия и семинары проводятся традиционными технологиями или с использованием активных и интерактивных образовательных технологий.

Возможные формы проведения практических (семинарских) занятий:

- Деловая игра - это метод группового обучения совместной деятельности в процессе решения общих задач в условиях максимально возможного приближения к реальным проблемным ситуациям. Имитационные игры - на занятиях имитируется деятельность какой-либо организации, предприятия или его подразделения. Имитироваться могут события, конкретная деятельность людей (деловое совещание, обсуждение плана) и обстановка, условия, в которых происходит событие или осуществляется деятельность (кабинет начальника цеха, зал заседаний). Исполнение ролей (ролевые игры) - в этих играх отрабатывается тактика поведения, действий, выполнение функций и обязанностей конкретного лица. Для проведения игр с исполнением роли разрабатывается модель-пьеса ситуации, между студентами распределяются роли с «обязательным содержанием», характеризующиеся различными интересами; в процессе их взаимодействия должно быть найдено компромиссное решение. «Деловой театр» (метод инсценировки) - в нем разыгрывается какая-либо ситуация, поведение человека в этой обстановке, обучающийся должен вжиться в образ определенного лица, понять его действия,

оценить обстановку и найти правильную линию поведения. Основная задача метода инсценировки - научить ориентироваться в различных обстоятельствах, давать объективную оценку своему поведению, учитывать возможности других людей, влиять на их интересы, потребности и деятельность, не прибегая к формальным атрибутам власти, к приказу.

- Игровое проектирование - является практическим занятием или циклом занятий, суть которых состоит в разработке инженерного, конструкторского, технологического и других видов проектов в игровых условиях, максимально воссоздающих реальность. Этот метод отличается высокой степенью сочетания индивидуальной и совместной работы обучающихся.

- Познавательные-дидактические игры не относятся к деловым играм. Они предполагают лишь включение изучаемого материала в необычный игровой контекст и иногда содержат лишь элементы ролевых игр. Такие игры могут проводиться в виде копирования научных, культурных, социальных явлений (конкурс знатоков, «Поле чудес», КВН и т.д.) и в виде предметно-содержательных моделей, (например, игры-путешествия, когда надо разработать рациональный маршрут, пользуясь различными картами).

- Анализ конкретных ситуаций. Конкретная ситуация – это любое событие, которое содержит в себе противоречие или вступает в противоречие с окружающей средой. Ситуации могут нести в себе как позитивный, так и отрицательный опыт. Все ситуации делятся на простые, критические и экстремальные.

- Кейс-метод (от английского case – случай, ситуация) – усовершенствованный метод анализа конкретных ситуаций, метод активного проблемно-ситуационного анализа, основанный на обучении путем решения конкретных задач – ситуаций (решение кейсов). Непосредственная цель метода case-study - обучающиеся должны проанализировать ситуацию, разобраться в сути проблем, предложить возможные решения и выбрать лучшее из них. Кейсы делятся на практические (отражающие реальные жизненные ситуации), обучающие (искусственно созданные, содержащие значительные элементы условности при отражении в нем жизни) и исследовательские (ориентированные на проведение исследовательской деятельности посредством применения метода моделирования). Метод конкретных ситуаций (метод case-study) относится к неигровым имитационным активным методам обучения.

- Тренинг (англ. training от train — обучать, воспитывать) – метод активного обучения, направленный на развитие знаний, умений и навыков и социальных установок. Тренинг – форма интерактивного обучения, целью которого является развитие компетентности межличностного и профессионального поведения в общении. Достоинство тренинга заключается в том, что он обеспечивает активное вовлечение всех участников в процесс обучения. Можно выделить основные типы тренингов по критерию направленности воздействия и изменений – навыков, психотерапевтический, социально-психологический, бизнес-тренинг.

- Метод Сократа (Майевтика) – метод вопросов, предполагающих критическое отношение к догматическим утверждениям, называется еще как метод «сократовской иронии». Это умение извлекать скрытое в человеке знание с помощью искусных наводящих вопросов, подразумевающего короткий, простой и заранее предсказуемый ответ.

- Интерактивная лекция – выступление ведущего обучающего перед большой аудиторией с применением следующих активных форм обучения: дискуссия, беседа, демонстрация слайдов или учебных фильмов, мозговой штурм.

- Групповая, научная дискуссия, диспут Дискуссия — это целенаправленное обсуждение конкретного вопроса, сопровождающееся обменом мнениями, идеями между двумя и более

лицами. Задача дискуссии - обнаружить различия в понимании вопроса и в споре установить истину. Дискуссии могут быть свободными и управляемыми. К технике управляемой дискуссии относятся: четкое определение цели, прогнозирование реакции оппонентов, планирование своего поведения, ограничение времени на выступления и их заданная очередность. Разновидностью свободной дискуссии является форум, где каждому желающему дается неограниченное время на выступление, при условии, что его выступление вызывает интерес аудитории. Каждый конкретный форум имеет свою тематику — достаточно широкую, чтобы в её пределах можно было вести многоплановое обсуждение.

- Дебаты – это чётко структурированный и специально организованный публичный обмен мыслями между двумя сторонами по актуальным темам. Это разновидность публичной дискуссии участников дебатов, направляющая на переубеждение в своей правоте третьей стороны, а не друг друга. Поэтому вербальные и невербальные средства, которые используются участниками дебатов, имеют целью получения определённого результата — сформировать у слушателей положительное впечатление от собственной позиции.

- Метод работы в малых группах. Групповое обсуждение кого-либо вопроса направлено на достижение лучшего взаимопонимания и нахождения истины. Групповое обсуждение способствует лучшему усвоению изучаемого материала. Оптимальное количество участников - 5-7 человек. Перед обучающимися ставится проблема, выделяется определенное время, в течение которого они должны подготовить аргументированный обдуманный ответ. Педагогический работник может устанавливать правила проведения группового обсуждения – задавать определенные рамки обсуждения, ввести алгоритм выработки общего мнения, назначить лидера и др.

- Круглый стол - общество, собрание в рамках более крупного мероприятия (съезда, симпозиума, конференции). Мероприятие, как правило, на которое приглашаются эксперты и специалисты из разных сфер деятельности для обсуждения актуальных вопросов. Данная модель обсуждения, основываясь на соглашениях, в качестве итогов даёт результаты, которые, в свою очередь, являются новыми соглашениями.

- Коллоквиум - (лат. colloquium — разговор, беседа) - одна из форм учебных занятий в системе образования, имеющая целью выяснение и повышение знаний обучающихся. На коллоквиумах обсуждаются: отдельные части, разделы, темы, вопросы изучаемого курса (обычно не включаемые в тематику семинарских и других практических учебных занятий), рефераты, проекты и др. работы обучающихся. Это научные собрания, на которых заслушиваются и обсуждаются доклады. Коллоквиум – это и форма контроля, массового опроса, позволяющая преподавателю в сравнительно небольшой срок выяснить уровень знаний студентов по данной теме дисциплины. Коллоквиум проходит обычно в форме дискуссии, в ходе которой обучающимся предоставляется возможность высказать свою точку зрения на рассматриваемую проблему, учиться обосновывать и защищать ее. Аргументируя и отстаивая свое мнение, обучающийся в то же время демонстрирует, насколько глубоко и осознанно он усвоил изученный материал.

- Метод «мозговой штурм» (мозговой штурм, мозговая атака, англ. brainstorming) — оперативный метод решения проблемы на основе стимулирования творческой активности, при котором участникам обсуждения предлагают высказывать как можно большее количество вариантов решения, в том числе самых фантастичных. Затем из общего числа высказанных идей отбирают наиболее удачные, которые могут быть использованы на практике. Является методом экспертного оценивания.

- Метод проектов - это способ достижения дидактической цели через детальную разработку проблемы (технология), которая должна завершиться вполне реальным, осязаемым практическим результатом, оформленным тем или иным образом; это совокупность приёмов, действий обучающихся в их определённой последовательности для достижения поставленной задачи – решения проблемы, лично значимой для учащихся и оформленной в виде некоего конечного продукта. Основное предназначение метода проектов состоит в предоставлении учащимся возможности самостоятельного приобретения знаний в процессе решения практических задач или проблем, требующего интеграции знаний из различных предметных областей.

- Брифинг - (англ. briefing от англ. brief – короткий, недолгий) – краткая пресс-конференция, посвященная одному вопросу. Основное отличие: отсутствует презентационная часть. То есть практически сразу идут ответы на вопросы журналистов.

- Метод портфолио (итал. portfolio — 'портфель, англ. - папка для документов) - современная образовательная технология, в основе которой используется метод аутентичного оценивания результатов образовательной и профессиональной деятельности. Портфолио как подборка сертифицированных достижений, наиболее значимых работ и отзывов на них.

Вопросы для самоподготовки к практическим (семинарским) занятиям по разделам (темам) дисциплины (модуля)

РАЗДЕЛ 1. МОДЕЛИ И ПРОБЛЕМЫ ЗАРУБЕЖНОЙ СОЦИАЛЬНОЙ ПСИХОЛОГИИ

Вопросы для самоподготовки:

1. Какие вопросы были предложены Дойчем и Крауссом для классификации основных моделей человека, существующих в социальной психологии?
2. В чем заключается концепция «экономического человека»?
3. Каковы движущие силы личности в рамках когнитивного подхода?
4. Что такое психологическое пространство (поле) индивида и чем оно характеризуется?
5. Какие социально-психологические проблемы разрабатывались в русле модели когнитивного человека?

РАЗДЕЛ 2. НАУЧНЫЕ НАПРАВЛЕНИЯ ЗАРУБЕЖНОЙ СОЦИАЛЬНОЙ ПСИХОЛОГИИ

Вопросы для самоподготовки

1. Как авторы теории фрустрации-агрессии модифицировали формулировку своей концепции с течением времени?
2. Через какие системы А. Бандура описывает поведение человека?
3. Какое значение имеют когнитивные процессы в медиаторно-стимульной теории А. Бандуры?
4. Какова роль подкрепления в концепциях социального научения Миллера- Долларда и Бандуры?
5. Каким образом человек оценивает ценность какого-либо вознаграждения согласно Д. Хомансу, Д. Тибо и Г. Келли?
6. Что такое социальные дилеммы и какие способы их решения существуют?
7. Как объясняется власть и социальное неравенство с точки зрения теорий диадического взаимодействия?

1.3. Учебно-наглядные пособия по разделам (темам) дисциплины (модуля)

1. Свенцицкий, А.Л. Социальная психология : учебник для вузов / А.Л. Свенцицкий. — 2-е изд., перераб. и доп. — Москва : Издательство Юрайт, 2023. — 408 с. — (Высшее образование). — ISBN 978-5-534-15855-7. — Текст : электронный // Образовательная платформа Юрайт [сайт]. — URL: <https://urait.ru/bcode/509883> (дата обращения: 05.03.2023).

2. Ефимова, Н.С. Социальная психология : учебник для вузов / Н.С. Ефимова, А.В. Литвинова. — Москва : Издательство Юрайт, 2023. — 442 с. — (Высшее образование). — ISBN 978-5-534-15629-4. — Текст : электронный // Образовательная платформа Юрайт [сайт]. — URL: <https://urait.ru/bcode/510602> (дата обращения: 05.03.2023).

3. Алтунина, И.Р. Социальная психология : учебник для вузов / И.Р. Алтунина ; под редакцией Р.С. Немова. — 2-е изд. — Москва : Издательство Юрайт, 2023. — 409 с. — (Высшее образование). — ISBN 978-5-534-08736-9. — Текст : электронный // Образовательная платформа Юрайт [сайт]. — URL: <https://urait.ru/bcode/510720> (дата обращения: 05.03.2023).

4. Столяренко, Л.Д. Социальная психология : учебное пособие для вузов / Л.Д. Столяренко, В.Е. Столяренко. — 4-е изд., перераб. и доп. — Москва : Издательство Юрайт, 2023. — 219 с. — (Высшее образование). — ISBN 978-5-534-02629-0. — Текст : электронный // Образовательная платформа Юрайт [сайт]. — URL: <https://urait.ru/bcode/510649> (дата обращения: 05.03.2023).

5. Чернова, Г.Р. Социальная психология : учебник для вузов / Г.Р. Чернова. — 2-е изд., испр. и доп. — Москва : Издательство Юрайт, 2023. — 187 с. — (Высшее образование). — ISBN 978-5-534-08299-9. — Текст : электронный // Образовательная платформа Юрайт [сайт]. — URL: <https://urait.ru/bcode/516757> (дата обращения: 05.03.2023).

6. Социальная психология : учебник для вузов / В. В. Козлов, С. А. Трифонова, Т. М. Панкратова, Л. А. Николаева. — Москва : Издательство Юрайт, 2023. — 501 с. — (Высшее образование). — ISBN 978-5-534-14090-3. — Текст : электронный // Образовательная платформа Юрайт [сайт]. — URL: <https://urait.ru/bcode/519889> (дата обращения: 02.06.2023).

РАЗДЕЛ 1. МОДЕЛИ И ПРОБЛЕМЫ ЗАРУБЕЖНОЙ СОЦИАЛЬНОЙ ПСИХОЛОГИИ

Ничто не может так сильно расширить кругозор, как умение исследовать систематически и верно все, что попадает в поле вашего зрения.

Марк Аврелий

Социальная психология за рубежом складывалась на основе различных научных школ и направлений. Долгое время основной проблемой социальной психологии было решение вопроса о доминировании социального либо биологического в психике человека. Поиск биологических основ человеческого поведения наиболее наглядно просматривается в теориях социальных инстинктов, которые не утратили своей актуальности. Однако в настоящее время ученые редко употребляют термин «социальный инстинкт», они ищут другие понятия и факторы, объясняющие природу социального.

Признание социальной психологии как самостоятельной науки связано с проведением экспериментов в 20-е гг. XX в. Основная задача, которую в тот момент ставили перед собой ученые, сравнить психику и поведение человека, когда он находится наедине с собой и в присутствии других людей. Развитие экспериментальной социальной психологии привело к открытию важного феномена: в присутствии других людей поведение человека меняется. Такие эксперименты в начале 20-х гг. прошлого века проводили в Германии Вальтер Мёде (XV. Mbс1e), в США — Флойд Оллпорт, в России — В. М. Бехтерев.

Немецкий психолог В. Мёде, работавший в Лейпциге, опубликовал результаты своей семилетней работы по изучению специфики психики и поведения человека в группе и в ситуации изоляции. Каждый опыт начинался с одним испытуемым, затем количество участников постепенно увеличивалось до 8 человек. Мёде выявил существенные отличия в способности переносить боль, различать звуки, сохранять внимание и психическую устойчивость при математических подсчетах, применять силу при сжатии динамометра. В условиях группы человек оказался более продуктивным, но в познавательной сфере влияние группы сказывается меньше, чем в сфере эмоций, моторики и воли.

Другой немецкий психолог, Гюго Мюнстерберг (H. MipzlegBer§), эмигрировав в США, познакомил Ф. Оллпорта с описанием экспериментов Мёде. В 1924 г.

3. Отрасли социальной психологии

Этническая психология

Психология управления (организационная психология)

Психология социального воздействия

Психология общения

Политическая психология

Психология семьи

Психология религии

Психология масс

Социальная психология личности

Психология конфликтных отношений

РАЗДЕЛ 2. НАУЧНЫЕ НАПРАВЛЕНИЯ ЗАРУБЕЖНОЙ СОЦИАЛЬНОЙ ПСИХОЛОГИИ

Оллпорт опубликовал книгу «Социальная психология», где привел результаты своих экспериментов об особенностях протекания процессов ощущения, внимания, мышления у студентов Гарвардского университета в условиях изоляции и группы. Процедура опытов предполагала выполнение различных заданий, сначала всеми вместе в одной комнате, а затем каждым испытуемым в отдельной. Задания состояли в умножении чисел, зачеркивании букв, различении двойных изображений, запахов, веса предметов, выстраивании свободных ассоциаций, критики отрывков из текстов древнегреческих философов. Оллпорт получил следующие результаты: суждения о текстах философов *по качеству выше*, но скорость выдвижения аргументов *медленнее* в изолированных условиях, чем в группе; оценка запахов и веса предметов *усредняется* в группе.

В России оригинальные эксперименты со своими студентами проводил В. М. Бехтерев. В первом опыте он предъявлял испытуемым на протяжении 10 секунд набор различных картинок. Затем они должны были вспомнить их детали, установить сходство и различие, выразить свое отношение к событиям на картинке. Во втором опыте студенты должны были вносить свои предложения по проекту памятника, оценить длительность временного интервала (1,5 секунды). При этом сначала учитывались показатели каждого испытуемого, а затем в дискуссии и голосовании предлагалось, чтобы испытуемые внесли дополнения и изменения в свои прежние показания. В результате экспериментов оказалось: *в процессе группового обсуждения увеличивается объем знаний его участников, исправляются ошибки и неточности, смягчается отношение к проступку*. В присутствии других людей человек способен выдержать более сильные раздражители (снижается болевой порог чувствительности) (173, с. 14—15).

Таким образом, экспериментально было доказано значительное **влияние социального фактора на поведение человека**. Социально-психологическая тематика заинтересовала представителей разных научных направлений: бихевиоризма, психоанализа, гештальтпсихологии.

2.1. Социальный бихевиоризм

Истоки бихевиоризма заложены в начале XX в. в трудах И. П. Павлова, Дж. Уотсона (J. Watson), Э. Торндайка (E. Thorndike). Выдающийся русский физиолог И. П. Павлов (1849—1936) открыл в начале XX в. тип научения, известный как классическое обусловливание. Он доказал, что посредством одновременного предъявления безусловного стимула (мяса) и условного стимула (звук камертона) можно сделать так, что условный стимул в конце концов будет вызывать реакцию (слюноотделение), вначале возникавшую только на безусловный стимул. Слюноотделение в ответ на звук камертона рассматривалось как условная реакция.

Американский психолог Джон Уотсон (1878—1958) задался целью создать объективную психологию. Он критиковал существовавшее в те годы представление о психологии как об уникальной науке, направленной на исследование сознания только с помощью метода самонаблюдения (интроспекции). Психология, полагал Уотсон, должна использовать те же методы, что и естественные науки. Опираясь на идеи И. П. Павлова, он создал теорию, которую назвал *бихевиоризмом*. Эта объективная и учитывающая влияние социальной среды точка зрения на долгие годы стала доминирующей в американской психологии. Последователями Уотсона были Э. Торндайк, Э. Толмен (E. Tolman), Э. Гатри (E. Guthrie), К. Халл (C. Hull), К. Спенс (K. Spence) и многие другие. Их исследования были в основном направлены на процесс научения (learning), передачи опыта и информации от одного индивида другому (201, с. 542).

Классический бихевиоризм изучал психику животных на основе принципиальной **формулы S — > R** (стимул — > реакция). Этот универсальный принцип распространялся на стимулы и реакции от биологических, врожденных, произвольно возникающих до сложнейших социальных, специально заученных. Задача бихевиористов заключалась в том, чтобы по стимулам (биологическим или социальным) предугадать реакции и, наоборот, по реакциям — понять стимулы.

Ф. Оллпорт (1890—1978) был первым, кто применил принципы бихевиоризма в социальной психологии. Он считал, что человек сам является стимулом для другого. Социальное поведение — это такое поведение, которое стимулирует других людей или само стимулируется ими. Социальными стимулами выступают речь, жесты, мимика, некоторые соматические реакции, а социальными реакциями — подражание, симпатии-антипатии, совместная работа и пр.

В общую схему поведения в конце 30-х гг. бихевиористы стали включать промежуточные детерминанты. Так, Толмен в формулу «стимул — > реакция» ввел такие врожденные и приобретенные детерминанты, как стремления, намерения, осознание целей. Формула приобрела вид: S — > N — > R, где S — стимул, N — намерение, R — реакция.

Н. Миллер (N. Miller) с соавторами добавили к формуле такие средние звенья, как образ и план действий. По их мнению, поведение человека строится по схеме: test – operate – test – exit (проба – операция – проба – исполнение).

Б. Скиннер (B. Skinner) выделял два типа поведения: респондентное и оперантное. Респондентное поведение вызывается стимулом, ему предшествующим. Оперантное поведение представляет собой подкрепляемую наблюдателем случайную реакцию, когда стимул, следующий за реакцией, подкрепляет нужное поведение. Он детально разработал схему оперантного обусловливания. Суть научения по данной схеме состоит в том, что экспериментатор ждет случайного проявления реакции: например, ребенок сам берет карандаш и пытается рисовать. Это проявление сразу же подкрепляется одобрением, что стимулирует ребенка к дальнейшему экспериментированию с карандашом. Таким образом, результатом оперантного поведения оказывается научение. Схема оперантного обусловливания занимает ведущее место в исследованиях бихевиористов в области социальной психологии (8, с. 50).

2. МЕТОДИЧЕСКИЕ РЕКОМЕНДАЦИИ ДЛЯ ОБУЧАЮЩИХСЯ ПО ОСВОЕНИЮ ДИСЦИПЛИНЫ (МОДУЛЯ) И САМОСТОЯТЕЛЬНОЙ РАБОТЕ

Освоение обучающимся дисциплины (модуля) «Социальная сексология» предполагает изучение материалов дисциплины на аудиторных занятиях и в ходе самостоятельной работы. Аудиторные занятия проходят в форме лекций, семинаров, практических занятий. Самостоятельная работа включает разнообразный комплекс видов и форм работы обучающихся.

Для успешного освоения дисциплины (модуля) и достижения поставленных целей необходимо внимательно ознакомиться с рабочей программы дисциплины (модуля), доступной в электронной информационно-образовательной среде РГСУ.

Следует обратить внимание на списки основной и дополнительной литературы, на предлагаемые преподавателем ресурсы информационно-телекоммуникационной сети Интернет. Эта информация необходима для самостоятельной работы обучающегося.

При подготовке к аудиторным занятиям необходимо помнить особенности каждой формы его проведения.

Подготовка к учебному занятию лекционного типа заключается в следующем.

С целью обеспечения успешного обучения обучающийся должен готовиться к лекции, поскольку она является важнейшей формой организации учебного процесса, поскольку:

- знакомит с новым учебным материалом;
- разъясняет учебные элементы, трудные для понимания;
- систематизирует учебный материал;
- ориентирует в учебном процессе.

С этой целью:

- внимательно прочитайте материал предыдущей лекции;
- ознакомьтесь с учебным материалом по учебнику и учебным пособиям с темой прочитанной лекции;
- внесите дополнения к полученным ранее знаниям по теме лекции на полях лекционной тетради;
- запишите возможные вопросы, которые вы зададите лектору на лекции по материалу изученной лекции;
- постарайтесь уяснить место изучаемой темы в своей подготовке;
- узнайте тему предстоящей лекции (по тематическому плану, по информации лектора) и запишите информацию, которой вы владеете по данному вопросу.

Подготовка к занятию семинарского типа.

При подготовке и работе во время проведения занятий семинарского типа следует обратить внимание на следующие моменты: на процесс предварительной подготовки, на работу во время занятия, обработку полученных результатов, исправление полученных замечаний.

Предварительная подготовка к учебному занятию семинарского типа заключается в изучении теоретического материала в отведенное для самостоятельной работы время, ознакомление с инструктивными материалами с целью осознания задач практического занятия, техники безопасности при работе с приборами, веществами.

Работа во время проведения учебного занятия семинарского типа включает:

- консультирование студентов преподавателями и вспомогательным персоналом с целью предоставления исчерпывающей информации, необходимой для самостоятельного выполнения предложенных преподавателем задач.
- самостоятельное выполнение заданий согласно обозначенной рабочей программой дисциплины (модуля) тематики.

Самостоятельная работа.

Самостоятельная работа - планируемая учебная, учебно-исследовательская, научно-исследовательская работа студентов, выполняемая во внеаудиторное (аудиторное) время по заданию и при методическом руководстве преподавателя, но без его непосредственного участия (при частичном непосредственном участии преподавателя, оставляющем ведущую роль за работой студентов).

Для более углубленного изучения темы задания для самостоятельной работы рекомендуется выполнять параллельно с изучением данной темы. При выполнении заданий по возможности используйте наглядное представление материала.

Самостоятельная работа студентов в ВУЗе является важным видом учебной и научной деятельности студента. Самостоятельная работа студентов играет значительную роль в рейтинговой технологии обучения.

К современному специалисту в области медицины общество предъявляет достаточно широкий перечень требований, среди которых немаловажное значение имеет наличие у выпускников определенных навыков (компетенций) и умения самостоятельно добывать знания из различных источников, систематизировать полученную информацию, давать оценку конкретной профессиональной ситуации. Формирование такого умения происходит в течение всего периода обучения.

В процессе самостоятельной работы студент приобретает необходимые для будущей специальности компетенции, навыки самоорганизации, самоконтроля, самоуправления, саморефлексии и становится активным самостоятельным субъектом учебной деятельности.

Самостоятельная работа студентов должна оказывать важное влияние на формирование личности будущего специалиста, его компетентность. Каждый студент самостоятельно определяет режим своей работы и меру труда, затрачиваемого на овладение учебным содержанием по каждой дисциплине. Он выполняет внеаудиторную работу по личному индивидуальному плану, в зависимости от его подготовки, времени и других условий.

Виды самостоятельной работы.

Работа с литературой.

При работе с книгой необходимо подобрать литературу, научиться правильно ее читать, вести записи. Для подбора литературы в библиотеке используются алфавитный и систематический каталоги. Важно помнить, что рациональные навыки работы с книгой - это

всегда большая экономия времени и сил. Правильный подбор учебников рекомендуется преподавателем, читающим лекционный курс. Необходимая литература может быть также указана в методических разработках по данному курсу. Изучая материал по учебнику, следует переходить к следующему вопросу только после правильного уяснения предыдущего, описывая на бумаге все выкладки и вычисления (в том числе те, которые в учебнике опущены или на лекции даны для самостоятельного вывода). При изучении любой дисциплины большую и важную роль играет самостоятельная индивидуальная работа. Особое внимание следует обратить на определение основных понятий курса. Студент должен подробно разбирать примеры, которые поясняют такие определения, и уметь строить аналогичные примеры самостоятельно. Нужно добиваться точного представления о том, что изучаешь. Полезно составлять опорные конспекты. При изучении материала по учебнику полезно в тетради (на специально отведенных полях) дополнять конспект лекций. Там же следует отмечать вопросы, выделенные студентом для консультации с преподавателем. Выводы, полученные в результате изучения, рекомендуется в конспекте выделять, чтобы они при перечитывании записей лучше запоминались. Опыт показывает, что многим студентам помогает составление листа опорных сигналов, содержащего важнейшие и наиболее часто употребляемые формулы и понятия. Такой лист помогает запомнить формулы, основные положения лекции, а также может служить постоянным справочником для студента. Различают два вида чтения: первичное и вторичное. Первичное - это внимательное, неторопливое чтение, при котором можно остановиться на трудных местах.

Задача вторичного чтения - полное усвоение смысла целого (по счету это чтение может быть и не вторым, а третьим или четвертым). Самостоятельная работа с учебниками и книгами (а также самостоятельное теоретическое исследование проблем, обозначенных преподавателем на лекциях) – это важнейшее условие формирования у себя научного способа познания.

Чтение научного текста является частью познавательной деятельности. Ее цель – извлечение из текста необходимой информации. От того насколько осознанно читающим собственная внутренняя установка при обращении к печатному слову (найти нужные сведения, усвоить информацию полностью или частично, критически проанализировать материал и т.п.) во многом зависит эффективность осуществляемого действия.

Методические рекомендации по составлению конспекта:

1. Внимательно прочитайте текст. Уточните в справочной литературе непонятные слова. При записи не забудьте вынести справочные данные на поля конспекта;

2. Выделите главное, составьте план;

3. Кратко сформулируйте основные положения текста, отметьте аргументацию автора;

4. Законспектируйте материал, четко следуя пунктам плана. При конспектировании старайтесь выразить мысль своими словами. Записи следует вести четко, ясно.

5. Грамотно записывайте цитаты. Цитируя, учитывайте лаконичность, значимость мысли. В тексте конспекта желательно приводить не только тезисные положения, но и их доказательства. При оформлении конспекта необходимо стремиться к емкости каждого предложения. Мысли автора книги следует излагать кратко, заботясь о стиле и выразительности написанного. Число дополнительных элементов конспекта должно быть логически обоснованным, записи должны распределяться в определенной последовательности, отвечающей логической структуре произведения. Для уточнения и дополнения необходимо оставлять поля. Владение навыками конспектирования требует от студента целеустремленности, повседневной самостоятельной работы.

Методические материалы по самостоятельному решению задач

При самостоятельном решении задач нужно обосновывать каждый этап решения, исходя из теоретических положений курса. Если студент видит несколько путей решения проблемы (задачи), то нужно сравнить их и выбрать самый рациональный. Полезно до начала вычислений составить краткий план решения проблемы (задачи). Решение проблемных задач или примеров следует излагать подробно, вычисления располагать в строгом порядке, отделяя вспомогательные вычисления от основных. Решения при необходимости нужно сопровождать комментариями, схемами, чертежами и рисунками. Следует помнить, что решение каждой учебной задачи должно доводиться до окончательного логического ответа, которого требует условие, и по возможности с выводом. Полученный ответ следует проверить способами, вытекающими из существа данной задачи. Полезно также (если возможно) решать несколькими способами и сравнить полученные результаты. Решение задач данного типа нужно продолжать до приобретения твердых навыков в их решении.

Методические материалы к выполнению реферата

Реферат (от лат. *referre* – сообщать) – краткое изложение в письменном виде или в форме публикации доклада, содержания научного труда (трудов), литературы по теме. Работа над рефератом условно разделяется на выбор темы, подбор литературы, подготовку и защиту плана; написание теоретической части и всего текста с указанием библиографических данных используемых источников, подготовку доклада, выступление с ним. Тематика рефератов полностью связана с основными вопросами изучаемого курса.

Список литературы к темам не дается, и обучающиеся самостоятельно ведут библиографический поиск, причем им не рекомендуется ограничиваться университетской библиотекой.

Важно учитывать, что написание реферата требует от обучающихся определенных усилий. Особое внимание следует уделить подбору литературы, методике ее изучения с целью отбора и обработки собранного материала, обоснованию актуальности темы и теоретического уровня обоснованности используемых в качестве примеров фактов какой-либо деятельности.

Выбрав тему реферата, начав работу над литературой, необходимо составить план. Изучая литературу, продолжается обдумывание темы, осмысливание прочитанного, делаются выписки, сопоставляются точки зрения разных авторов и т.д. Реферативная работа сводится к тому, чтобы в ней выделились две взаимосвязанные стороны: во-первых, ее следует рассматривать как учебное задание, которое должен выполнить обучаемый, а во-вторых, как форму научной работы, творческого воображения при выполнении учебного задания.

Наличие плана реферата позволяет контролировать ход работы, избежать формального переписывания текстов из первоисточников.

Оформление реферата включает титульный лист, оглавление и краткий список использованной литературы. Список использованной литературы размещается на последней странице рукописи или печатной форме реферата. Реферат выполняется в письменной или печатной форме на белых листах формата А4 (210 x 297 мм). Шрифт Times New Roman, кегель 14, через 1,5 интервала при соблюдении следующих размеров текста: верхнее поле – 25 мм, нижнее – 20 мм, левое – 30 мм, правое – 15 мм. Нумерация страниц производится вверху листа, по центру. Титульный лист нумерации не подлежит.

Рефераты должны быть написаны простым, ясным языком, без претензий на наукообразность. Следует избегать сложных грамматических оборотов, непривычных терминов

и символов. Если же такие термины и символы все-таки приводятся, то необходимо разъяснять их значение при первом упоминании в тексте реферата.

Объем реферата предполагает тщательный отбор информации, необходимой для краткого изложения вопроса. Важнейший этап – редактирование готового текста реферата и подготовка к обсуждению. Обсуждение требует хорошей ориентации в материале темы, умения выделить главное, поставить дискуссионный вопрос, привлечь внимание слушателей к интересной литературе, логично и убедительно изложить свои мысли.

Рефераты обязательно подлежат защите. Процедура защиты начинается с определения оппонентов защищающего свою работу. Они стремятся дать основательный анализ работы обучающимся, обращают внимание на положительные моменты и недостатки реферата, дают общую оценку содержанию, форме преподнесения материала, характеру использованной литературы. Иногда они дополняют тот или иной раздел реферата. Последнее особенно ценно, ибо говорит о глубоком знании обучающимся-оппонентом изучаемой проблемы.

Обсуждение не ограничивается выслушиванием оппонентов. Другие обучающиеся имеют право уточнить или опровергнуть какое-либо утверждение. Преподаватель предлагает любому обучающемуся задать вопрос по существу доклада или попытаться подвести итог обсуждению.

Алгоритм работы над рефератом

1. Выбор темы

Тема должна быть сформулирована грамотно (с литературной точки зрения);

В названии реферата следует поставить четкие рамки рассмотрения темы;

Желательно избегать слишком длинных названий;

Следует по возможности воздерживаться от использования в названии спорных с научной точки зрения терминов, излишней наукообразности, а также чрезмерного упрощения формулировок.

2. Реферат следует составлять из пяти основных частей: введения; основной части; заключения; списка литературы; приложений.

3. Основные требования к введению:

Во введении не следует концентрироваться на содержании; введение должно включать краткое обоснование актуальности темы реферата, где требуется показать, почему данный вопрос может представлять научный интерес и есть ли связь представляемого материала с современностью. Таким образом, тема реферата должна быть актуальна либо с научной точки зрения, либо с современных позиций.

Очень важно выделить цель, а также задачи, которые требуется решить для выполнения цели.

Введение должно содержать краткий обзор изученной литературы, в котором указывается взятый из того или иного источника материал, кратко анализируются изученные источники, показываются их сильные и слабые стороны;

Объем введения составляет две страницы текста.

4. Требования к основной части реферата:

Основная часть содержит материал, отобранный для рассмотрения проблемы;

Также основная часть должна включать в себя собственно мнение обучающихся и сформулированные самостоятельные выводы, опирающиеся на приведенные факты;

Материал, представленный в основной части, должен быть логически изложен и распределен по параграфам, имеющим свои названия;

В изложении основной части необходимо использовать сноски (в первую очередь, когда приводятся цифры и чьи-то цитаты);

Основная часть должна содержать иллюстративный материал (графики, таблицы и т. д.);

Объем основной части составляет около 10 страниц.

5. Требования к заключению:

В заключении формулируются выводы по параграфам, обращается внимание на выдвинутые во введении задачи и цели;

Заключение должно быть четким, кратким, вытекающим из содержания основной части.

6. Требования к оформлению списка литературы (по ГОСТу):

Необходимо соблюдать правильность последовательности записи источников: сначала следует писать фамилию, а после инициалы; название работы не ставится в кавычки; после названия сокращенно пишется место издания; затем идет год издания; наконец, называется процитированная страница.

Критерии оценки реферата

Обучающийся, защищающий реферат, должен рассказать о его актуальности, поставленных целях и задачах, изученной литературе, структуре основной части, сделанных в ходе работы выводах.

По окончании выступления ему может быть задано несколько вопросов по представленной проблеме.

Оценка складывается из соблюдения требований к реферату, грамотного раскрытия темы, умения четко рассказывать о представленном реферате, способности понять суть задаваемых по работе вопросов и найти точные ответы на них.

Методические материалы к выполнению эссе

Эссе – литературное произведение небольшого объема, обычно прозаическое, свободной композиции, передающее индивидуальные впечатления, суждения, соображения автора о той или иной проблеме, теме, о том или ином событии или явлении. Это вид самостоятельной исследовательской работы обучающихся, с целью углубления и закрепления теоретических знаний и освоения практических навыков. Цель эссе состоит в развитии самостоятельного творческого мышления и письменного изложения собственных мыслей. При написании эссе обучающийся должен представить развернутый письменный ответ на теоретический или практический актуальный вопрос, объявленный преподавателем в аудитории непосредственно перед ее написанием. В процессе написания эссе разрешается пользоваться нормативно-правовыми актами, конспектом лекций (в печатном виде). Использование интернет-ресурсов не допускается. Темы эссе преподаватель предлагает из числа тех, которые обучающиеся уже рассматривали на лекциях или семинарских занятиях, исходя из содержания заданий в составе оценочных средств. По решению преподавателя, в качестве темы эссе может быть выбрана одна или несколько тем, которые могут быть распределены между обучающимися по желанию.

Требования к выполнению эссе:

1. Проводится письменно.

2. Эссе выполняется на компьютере (гарнитура Times New Roman, шрифт 14) через 1,5 интервала с полями: верхнее, нижнее – 2; правое – 3; левое – 1,5. Отступ первой строки абзаца – 1,25. Сноски – постраничные. Таблицы и рисунки встраиваются в текст работы. При этом обязательный заголовок таблицы надо размещать над табличным полем, а рисунки сопровождать подрисуночными подписями. При включении в эссе нескольких таблиц и/или рисунков их нумерация обязательна. Обязательна и нумерация страниц. Их целесообразно

проставлять внизу страницы – по середине или в правом углу. Номер страницы не ставится на титульном листе, но в общее число страниц он включается. Объем эссе, без учета приложений, не должен превышать 5 страниц. Значительное превышение установленного объема является недостатком работы и указывает на то, что обучающийся не сумел отобрать и переработать необходимый материал.

3. Работа должна содержать собственные умозаключения по сути поставленной проблемы, включать самостоятельно проведенный анализ по сути этой проблемы, выводы, обобщающие авторскую позицию по поставленной проблеме.

Критерии оценки эссе:

«Отлично» – исключительные знания материала, абсолютное понимание сути, безукоризненное знание основных понятий и положений, логически и лексически грамотно изложенный, содержательный, аргументированный, конкретный и исчерпывающий ответ.

«Хорошо» – глубокие знания материала, правильное понимание сути, знание основных понятий и положений, содержательный, полный и конкретный ответ.

«Удовлетворительно» – твердые, но недостаточно полные знания, верное понимание сути, в целом правильный ответ.

«Неудовлетворительно» – непонимание сущности задания, грубые ошибки в ответе.

Методические материалы по выполнению тестирования.

Тестовые задания содержат вопросы и 3-4 варианта ответа по базовым положениям изучаемой темы/раздела, составлены с расчетом на знания, полученные обучающимся в процессе изучения темы/раздела.

Тестовые задания выполняются в письменной форме и сдаются преподавателю, ведущему дисциплину (модуль). На выполнение тестовых заданий обучающимся отводится 45 минут.

При обработке результатов оценочной процедуры используются: критерии оценки по содержанию и качеству полученных ответов, ключи, оценочные листы.

Критерии оценки теста:

«Зачтено» - если обучающийся правильно выполнил не менее 2/3 всей работы или допустил не более одной грубой ошибки и двух недочетов, не более одной грубой и одной негрубой ошибки, не более трех негрубых ошибок, одной негрубой ошибки и трех недочетов, при наличии четырех-пяти недочетов.

«Не зачтено» - если число ошибок и недочетов превысило норму для оценки 3 или правильно выполнено менее 2/3 всей работы.

Методические материалы по выполнению доклада.

Рекомендуется следующая структура доклада:

1. титульный лист, содержание доклада;
2. краткое изложение;
3. цели и задачи;
4. изложение характера исследований и рассмотренных проблем, гипотезы, спорные вопросы;
5. источники информации, методы сбора и анализа данных, степень их полноты и достоверности;
6. анализ и толкование полученных в работе результатов;
7. выводы и оценки;
8. библиография и приложения.

Время выступления докладчика не должно превышать 10 минут.

Основные требования к оформлению доклада:

- титульный лист должен включать название доклада, наименование предметной (цикловой) комиссии, фамилию обучающегося;
- все использованные литературные источники сопровождаются библиографическим описанием;
- приводимая цитата из источника берется в кавычки (оформляются сноски);
- единицы измерения должны применяться в соответствии с действующими стандартами;
- все названия литературных источников следует приводить в соответствии с новейшими изданиями;
- рекомендуется включение таблиц, графиков, схем, если они отражают основное содержание или улучшают ее наглядность;
- названия фирм, учреждений, организаций и предприятий должны именоваться так, как они указываются в источнике;

Критерии оценки доклада

При выполнении доклада обучающийся должен продемонстрировать умение кратко излагать прочитанный материал, а также умение обобщать и анализировать материал по теме доклада.

Презентация

Методические материалы к презентациям

1. Объём презентации 10 -20 слайдов.
2. На титульном слайде должно быть отражено:
 - наименование факультета;
 - тема презентации;
 - фамилия, имя, отчество, направление подготовки/ специальность, направленность (профиль)/ специализация, форма обучения, номер группы автора презентации;
 - фамилия, имя, отчество, степень, звание, должность руководитель работы;
 - год выполнения работы.
3. В презентации должны быть отражены обоснование актуальности представляемого материала, цели и задачи работы.
4. Содержание презентации должно включать наиболее значимый материал доклада, а также, при необходимости, таблицы, диаграммы, рисунки, фотографии, карты, видео – вставки, звуковое сопровождение.
5. Заключительный слайд должен содержать информацию об источниках информации для презентации.

Критерии оценки презентации

1. Объём презентации 10 -20 слайдов.
2. Правильность оформления титульного слайда.
3. Актуальность отобранного материала, обоснованность формулировки цели и задач работы.
4. Наглядность и логичность презентации, обоснованность использования таблиц, диаграмм, рисунков, фотографий, карт, видео – вставок, звукового сопровождения; правильный выбор шрифтов, фона, других элементов дизайна слайда.
5. Объём и качество источников информации (не менее 2-х интернет – источников и не менее 2-х литературных источников).

Методические материалы по подготовке к опросу

Самостоятельная работа обучающихся включает подготовку к опросу на практических занятиях. Для этого обучающийся изучает лекции, основную и дополнительную литературу, публикации, информацию из Интернет-ресурсов.

Тема и вопросы к практическим занятиям, вопросы для самоконтроля содержатся в рабочей программе и доводятся до студентов заранее.

Для подготовки к опросу обучающемуся необходимо ознакомиться с материалом, посвященным теме практического занятия, в учебнике или другой рекомендованной литературе, конспекте лекции, обратить внимание на усвоение основных понятий дисциплины, выявить неясные вопросы и подобрать дополнительную литературу для их освещения.

Критерии оценки опроса

«Отлично»:

- дан полный, развернутый ответ на поставленный вопрос;
- в ответе прослеживается четкая структура, логическая последовательность, отражающая сущность раскрываемых понятий, теорий, явлений;
- знание по предмету демонстрируется на фоне понимания его в системе данной науки и междисциплинарных связей;
- свободное владение терминологией;
- ответы на дополнительные вопросы четкие, краткие;

«Хорошо»:

- дан полный, развернутый ответ на поставленный вопрос, показано умение выделять существенные и несущественные признаки, причинно-следственные связи;
- ответ недостаточно логичен с единичными ошибками в частностях, исправленные студентом с помощью преподавателя;
- единичные ошибки в терминологии;
- ответы на дополнительные вопросы правильные, недостаточно полные и четкие.

«Удовлетворительно»:

- ответ не полный, с ошибками в деталях, умение раскрыть значение обобщенных знаний не показано, речевое оформление требует поправок, коррекции;
- логика и последовательность изложения имеют нарушения, студент не способен самостоятельно выделить существенные и несущественные признаки и причинно-следственные связи;
- ошибки в раскрываемых понятиях, терминах;
- студент не ориентируется в теме, допускает серьезные ошибки;
- студент не может ответить на большую часть дополнительных вопросов.

«Неудовлетворительно»:

- ответ представляет собой разрозненные знания с существенными ошибками по вопросу;
- присутствуют фрагментарность, нелогичность изложения, студент не осознает связь обсуждаемого вопроса с другими объектами дисциплины, речь неграмотная;
- незнание терминологии;
- ответы на дополнительные вопросы неправильные.

Методические материалы по выполнению практического задания

При выполнении практического задания обучающийся придерживается следующего алгоритма:

1. Записать дату, тему и цель задания;

2. Ознакомиться с правилами и условия выполнения практического задания;
3. Повторить теоретические задания, необходимые для рациональной работы и других практических действий, используя конспекты лекций и рекомендованную литературу, представленной в программе;
4. Выполнить работу по предложенному алгоритму действий;
5. Обобщить результаты работы, сформулировать выводы / дать ответы на контрольные вопросы;

Работа должна быть выполнена грамотно, с соблюдением культуры изложения. При использовании данных из учебных, методических пособий и другой литературы, периодических изданий, Интернет-источников должны иметься ссылки на вышеперечисленные.

Критерии оценки практического задания:

«Отлично» – правильный ответ, дается четкое обоснование принятому решению; рассуждения четкие последовательные логические; используются ссылки на полученные при изучении дисциплины знания; правильно используются формулы, понятия, процедуры, имеющие прямое отношение к задаче для подтверждения принятого решения.

«Хорошо» – правильный ответ, дается обоснование принятому решению; но с не существенными ошибками, в рассуждениях отсутствует логическая последовательность; используются ссылки на полученные при изучении дисциплины знания, правильно используются формулы, понятия, процедуры, имеющие прямое отношение к задаче для подтверждения принятого решения.

«Удовлетворительно» – правильный ответ, допускаются грубые ошибки в обосновании принятого решения; рассуждения не последовательные сумбурные; используются ссылки на полученные при изучении дисциплины знания; используются формулы, процедуры, понятия, имеющие прямое значение для подтверждения принятого решения, однако, при обращении к ним допускаются серьезные ошибки, студент не может правильно ими воспользоваться.

«Неудовлетворительно, не зачтено» – ответ неверный, отсутствует обоснование принятому решению; студент демонстрирует полное непонимание сути вопроса.

Для оценки решения ситуационной задачи (аналитического задания):

Оценка «отлично» выставляется, если задача решена грамотно, ответы на вопросы сформулированы четко. Эталонный ответ полностью соответствует решению студента, которое хорошо обосновано теоретически.

Оценка «хорошо» выставляется, если задача решена, ответы на вопросы сформулированы не достаточно четко. Решение студента в целом соответствует эталонному ответу, но не достаточно хорошо обосновано теоретически.

Оценка «удовлетворительно» выставляется, если задача решена не полностью, ответы не содержат всех необходимых обоснований решения.

Оценка «неудовлетворительно» выставляется, если задача не решена или имеет грубые теоретические ошибки в ответе на поставленные вопросы.

Методические указания для подготовки к промежуточной аттестации.

Изучение учебных дисциплин (модулей) завершается зачетом. Подготовка к промежуточной аттестации способствует закреплению, углублению и обобщению знаний, получаемых, в процессе обучения, а также применению их к решению практических задач. Готовясь к экзамену, студент ликвидирует имеющиеся пробелы в знаниях, углубляет, систематизирует и упорядочивает свои знания. На зачете студент демонстрирует то, что он освоил в процессе обучения по дисциплине (модулю).

Вначале следует просмотреть весь материал по дисциплине (модулю), отметить для себя трудные вопросы. Обязательно в них разобраться. В заключение еще раз целесообразно повторить основные положения, используя при этом листы опорных сигналов. Систематическая подготовка к занятиям в течение семестра позволит использовать время промежуточной аттестации для систематизации знаний.

3. МЕТОДИЧЕСКИЕ МАТЕРИАЛЫ, ОПРЕДЕЛЯЮЩИЕ ПРОЦЕДУРЫ ОЦЕНИВАНИЯ ЗНАНИЙ, УМЕНИЙ, НАВЫКОВ И (ИЛИ) ОПЫТА ДЕЯТЕЛЬНОСТИ, ХАРАКТЕРИЗУЮЩИХ ЭТАПЫ ФОРМИРОВАНИЯ КОМПЕТЕНЦИЙ

3.1. Организационные основы применения балльно-рейтинговой системы оценки успеваемости обучающихся по дисциплине (модулю)

Оценка качества освоения обучающимися дисциплины (модуля) реализуется в формате балльно-рейтинговой системы оценки успеваемости обучающихся (БРСО).

БРСО в ходе текущего контроля успеваемости и промежуточной аттестации осуществляется по 100-балльной шкале.

Академический рейтинг обучающегося по дисциплине (модулю) складывается из результатов:

- текущего контроля успеваемости (максимальный текущий рейтинг обучающегося 80 рейтинговых баллов);
- промежуточной аттестации (максимальный рубежный рейтинг обучающегося 20 рейтинговых баллов).

Условия оценки освоения обучающимся дисциплины (модуля) в формате БРСО доводятся преподавателем до сведения обучающихся на первом учебном занятии, а также размещены в свободном доступе в электронной информационно-образовательной среде Университета.

3.2. Проведение текущего контроля успеваемости обучающихся по дисциплине (модулю) в соответствии с балльно-рейтинговой системой оценки успеваемости обучающегося

В течение учебного семестра до промежуточной аттестации на основании утвержденной рабочей программы дисциплины (модуля) формируется текущий рейтинг обучающегося. Текущий рейтинг обучающегося складывается как сумма рейтинговых баллов, полученных им в течение учебного семестра по всем видам учебных занятий по учебной дисциплине.

В процессе текущего контроля оцениваются следующие действия обучающегося, направленные на освоение компетенций в рамках изучения учебной дисциплины:

- академическая активность (посещаемость учебных занятий, самостоятельное изучение содержания учебной дисциплины в электронной информационно-образовательной среде, соблюдение сроков сдачи практических заданий и текущих контрольных мероприятий и др.);
- выполнение и сдача текущих и итогового практических заданий (эссе, рефераты, творческие задания, кейс-задания, расчетные задания и др., активное участие в групповых интерактивных занятиях (дискуссии, WiKi-проекты и др.), защита проектов и др.);
- прохождение рубежей текущего контроля, включая соблюдение графика их прохождения в электронной информационно-образовательной среде.

Для планирования расчета текущего рейтинга обучающегося используются следующие пропорции:

Вид учебного действия	Максимальная рейтинговая оценка, баллов
академическая активность	10
практические задания	40
<i>из них: текущие практические задания</i>	20
<i>итоговое практическое задание</i>	20
рубежи текущего контроля	30
ИТОГО:	80

В течение учебного семестра по дисциплине (модулю) обучающимся должен быть накоплен текущий рейтинг не менее 52 рейтинговых баллов (65% от максимального значения текущего рейтинга).

Необходимыми условиями допуска обучающегося к промежуточной аттестации по дисциплине являются положительное прохождение обучающимся не менее 65% рубежей текущего контроля с накоплением не менее 65% максимального рейтингового балла за каждый рубеж текущего контроля и положительное выполнение итогового практического задания с накоплением не менее 65% максимального рейтингового балла, установленного за итоговое практическое задание.

Невыполнение вышеуказанных условий является текущей академической задолженностью, которая должна быть ликвидирована обучающимся до контрольного мероприятия промежуточной аттестации.

Сведения о наличии у обучающихся текущей академической задолженности, сроках и порядке добора рейтинговых баллов для её ликвидации доводятся до обучающихся педагогическим работником.

В случае неликвидации текущей академической задолженности, педагогический работник обязан во время контрольного мероприятия промежуточной аттестации поставить обучающемуся 0 рейтинговых баллов. В этом случае ликвидация текущей академической задолженности возможна в периоды проведения повторной промежуточной аттестации.

3.3. Проведение промежуточной аттестации обучающихся по дисциплине (модулю) в соответствии с балльно-рейтинговой системой оценки успеваемости обучающегося

Промежуточная аттестация по дисциплине (модулю) проводится в соответствии с Положением о промежуточной аттестации обучающихся по основным профессиональным образовательным программам высшего образования – программ специалитета в Российском государственном социальном университете и Положением о балльно-рейтинговой системе оценки успеваемости обучающихся по основным профессиональным образовательным программам высшего образования - программам бакалавриата, программам специалитета, программам магистратуры в Российском государственном социальном университете.

На промежуточную аттестацию отводится 20 рейтинговых баллов.

Ответы обучающегося на контрольном мероприятии промежуточной аттестации оцениваются педагогическим работником по 20 - балльной шкале, а итоговая оценка по дисциплине (модулю) выставляется по системе зачтено/не зачтено для зачета.

Критерии выставления оценки определяются Положением о балльно-рейтинговой системе оценки успеваемости обучающихся по основным профессиональным образовательным

программам высшего образования - программам бакалавриата, программам специалитета, программам магистратуры в Российском государственном социальном университете.

В процессе определения рубежного рейтинга обучающегося используется следующая шкала:

Рубежный рейтинг	Критерии оценки освоения обучающимся учебной дисциплины в ходе контрольных мероприятий промежуточной аттестации
19-20 рейтинговых баллов	обучающийся глубоко и прочно усвоил программный материал, исчерпывающе, последовательно, грамотно и логически стройно его излагает, тесно увязывает с задачами и будущей деятельностью, не затрудняется с ответом при видоизменении задания, свободно справляется с задачами и практическими заданиями, правильно обосновывает принятые решения, умеет самостоятельно обобщать и излагать материал, не допуская ошибок
16-18 рейтинговых баллов	обучающийся твердо знает программный материал, грамотно и по существу излагает его, не допуская существенных неточностей в ответе на вопрос, может правильно применять теоретические положения и владеет необходимыми умениями и навыками при выполнении практических заданий
13-15 рейтинговых баллов	обучающийся освоил основной материал, но не знает отдельных деталей, допускает неточности, недостаточно правильные формулировки, нарушает последовательность в изложении программного материала и испытывает затруднения в выполнении практических заданий
1-12 рейтинговых баллов	обучающийся не знает значительной части программного материала, допускает существенные ошибки, с большими затруднениями выполняет практические задания
0 рейтинговых баллов	не аттестован

Если результат контроля успеваемости в рамках проведения контрольных мероприятий промежуточной аттестации (рубежный рейтинг обучающегося) неудовлетворительный (получено менее 13 рейтинговых баллов), то промежуточная аттестация по учебной дисциплине (модулю) невозможна даже при наличии высокого текущего рейтинга, полученного по итогам текущего контроля по учебной дисциплине (модулю).

ЛИСТ РЕГИСТРАЦИИ ИЗМЕНЕНИЙ

№ п/п	Содержание изменения	Реквизиты документа об утверждении изменения	Дата введения изменения
1.	<p>Утверждена и введена в действие решением Ученого совета факультета на основании Федерального государственного образовательного стандарта высшего образования – магистратура по направлению подготовки <i>37.04.01 Психология, утвержденного приказом Министерства образования и науки Российской Федерации № 841 от 29.07.2020</i></p>	<p>Протокол заседания Ученого совета факультета № 10 от « 29 » марта 2023 года</p>	
2.			
3.			
4.			



Министерство науки и высшего образования Российской Федерации
Федеральное государственное бюджетное образовательное учреждение
высшего образования
«Российский государственный социальный университет»

УТВЕРЖДАЮ
Декан факультета политических и
социальных наук

Е.А. Петрова

« 29 » марта 2023г.

**МЕТОДИЧЕСКИЕ МАТЕРИАЛЫ ПО ДИСЦИПЛИНЕ (МОДУЛЮ)
АКТУАЛЬНЫЕ ПРОБЛЕМЫ ИССЛЕДОВАНИЙ КОММУНИКАЦИИ**

**Направление подготовки (специальность)
«37.04.01 Психология»**

**Направленность (специализация)
«Социальная киберпсихология и искусственный интеллект»**

**ОБРАЗОВАТЕЛЬНАЯ ПРОГРАММА ВЫСШЕГО ОБРАЗОВАНИЯ - ПРОГРАММА
МАГИСТРАТУРЫ**

**Форма обучения
Очная**

Москва 2023

Методические материалы по дисциплине (модулю) «*Актуальные проблемы исследований коммуникации*» разработаны на основании федерального государственного образовательного стандарта высшего образования – *магистратуры* по направлению *37.04.01 Психология*, утвержденного приказом Министерства образования и науки Российской Федерации № 841 от 29.07.2020 _ утвержденного приказом Министерства образования и науки Российской Федерации от 13.08.2020 №1000, учебного плана по основной профессиональной образовательной программе высшего образования - программы *магистратуры* по направлению подготовки *37.04.01 Психология* (далее – «ОПОП»).

Методические материалы по дисциплине (модулю) разработаны рабочей группой в составе: доктором псих. наук, профессором Петрова Е.А., к.психол.н., доцент Филина Н.А.

Методические материалы по дисциплине (модулю) обсуждены и утверждены на Ученом совете факультета политических и социальных наук
Протокол № 10 от « 29 » марта 2023 года

Декан факультета
доктор психологических наук,
профессор



Е.А. Петрова

(подпись)

СОДЕРЖАНИЕ

1. МЕТОДИЧЕСКИЕ МАТЕРИАЛЫ К ЛЕКЦИОННЫМ И ПРАКТИЧЕСКИМ ЗАНЯТИЯМ.	4
1.1. Методические материалы к проведению лекционных занятий по дисциплине (модулю).....	4
1.2. Методические материалы по подготовке к практическим занятиям по дисциплине (модулю).....	7
1.3. Учебно-наглядные пособия по разделам (темам) дисциплины (модуля).....	11
2. МЕТОДИЧЕСКИЕ РЕКОМЕНДАЦИИ ДЛЯ ОБУЧАЮЩИХСЯ ПО ОСВОЕНИЮ ДИСЦИПЛИНЫ (МОДУЛЯ) И САМОСТОЯТЕЛЬНОЙ РАБОТЕ.....	18
3. МЕТОДИЧЕСКИЕ МАТЕРИАЛЫ, ОПРЕДЕЛЯЮЩИЕ ПРОЦЕДУРЫ ОЦЕНИВАНИЯ ЗНАНИЙ, УМЕНИЙ, НАВЫКОВ И (ИЛИ) ОПЫТА ДЕЯТЕЛЬНОСТИ, ХАРАКТЕРИЗУЮЩИХ ЭТАПЫ ФОРМИРОВАНИЯ КОМПЕТЕНЦИЙ.....	28
3.1. Организационные основы применения балльно-рейтинговой системы оценки успеваемости обучающихся по дисциплине (модулю)	28
3.2. Проведение текущего контроля успеваемости обучающихся по дисциплине (модулю) в соответствии с балльно-рейтинговой системой оценки успеваемости обучающегося.....	28
3.3. Проведение промежуточной аттестации обучающихся по дисциплине (модулю) в соответствии с балльно-рейтинговой системой оценки успеваемости обучающегося.....	29
ЛИСТ РЕГИСТРАЦИИ ИЗМЕНЕНИЙ	31

1. МЕТОДИЧЕСКИЕ МАТЕРИАЛЫ К ЛЕКЦИОННЫМ И ПРАКТИЧЕСКИМ ЗАНЯТИЯМ.

1.1. Методические материалы к проведению лекционных занятий по дисциплине (модулю)

Лекция - один из методов обучения, одна из основных системообразующих форм организации учебного процесса в вузе. Лекционное занятие представляет собой систематическое, последовательное, монологическое изложение педагогическим работником учебного материала, как правило, теоретического характера. Такое занятие представляет собой элемент технологии представления учебного материала путем логически стройного, систематически последовательного и ясного изложения.

Цель лекции – организация целенаправленной познавательной деятельности обучающихся по овладению программным материалом дисциплины (модуля). Чтение курса лекций позволяет дать связанное, последовательное изложение материала в соответствии с новейшими данными науки, сообщить слушателям основное содержание предмета в целостном, систематизированном виде. В ряде случаев лекция выполняет функцию основного источника информации: при отсутствии учебников и учебных пособий, чаще по новым курсам; в случае, когда новые научные данные по той или иной теме не нашли отражения в учебниках; отдельные разделы и темы очень сложны для самостоятельного изучения. В таких случаях только лектор может методически помочь обучающимся в освоении сложного материала.

Возможные формы проведения лекций:

- Вводная лекция – один из наиболее важных и трудных видов лекции при чтении систематических курсов. От успеха этой лекции во многом зависит успех усвоения всего курса. Она может содержать: определение дисциплины (модуля); краткую историческую справку о дисциплине (модуле); цели и задачи дисциплины (модуля), ее роль в общей системе обучения и связь со смежными дисциплинами (модулями); основные проблемы (понятия и определения) данной науки; основную и дополнительную учебную литературу; особенности самостоятельной работы обучающихся над дисциплиной (модулем) и формы участия в научно-исследовательской работе; отчетность по курсу.

- Информационная лекция ориентирована на изложение и объяснение обучающимся научной информации, подлежащей осмыслению и запоминанию. Это самый традиционный тип лекций в практике высшей школы.

- Заключительная лекция предназначена для обобщения полученных знаний и раскрытия перспектив дальнейшего развития данной науки.

- Обзорная лекция – это систематизация научных знаний на высоком уровне, допускающая большое число ассоциативных связей в процессе осмысления информации, излагаемой при раскрытии внутрисубъектной и межпредметной связей, исключая детализацию и конкретизацию. Как правило, стержень излагаемых теоретических положений составляет научно-понятийная и концептуальная основа всего курса или крупных его разделов.

- Лекция-беседа - непосредственный контакт педагогического работника с аудиторией - диалог. По ходу лекции педагогический работник задает вопросы для выяснения мнений и уровня осведомленности обучающихся по рассматриваемой проблеме.

- Лекция-дискуссия - свободный обмен мнениями в ходе изложения лекционного материала. Педагогический работник активизирует участие в обсуждении отдельными

вопросами, сопоставляет между собой различные мнения и тем самым развивает дискуссию, стремясь направить ее в нужное русло.

- Лекция с применением обратной связи включает в себе то, что в начале и конце каждого раздела лекции задаются вопросы. Первый - для того, чтобы узнать, насколько обучающиеся ориентируются в излагаемом материале, вопрос в конце раздела предназначен для выяснения степени усвоения только что изложенного материала. При неудовлетворительных результатах контрольного опроса педагогический работник возвращается к уже прочитанному разделу, изменив при этом методику подачи материала.

- Проблемная лекция опирается на логику последовательно моделируемых проблемных ситуаций путем постановки проблемных вопросов или предъявления проблемных задач. Проблемный вопрос - это диалектическое противоречие, требующее для своего решения размышления, сравнения, поиска, приобретения и применения новых знаний. Проблемная задача содержит дополнительную вводную информацию и при необходимости некоторые ориентиры поиска ее решения.

- Программированная лекция - консультация – педагогический работник сам составляет и предлагает обучающимся вопросы. На подготовленные вопросы педагогический работник сначала просит ответить обучающихся, а затем проводит анализ и обсуждение неправильных ответов. В лекциях можно использовать наглядные материалы, а также подготовить презентацию. Что касается презентации, то в качестве визуальной поддержки ее можно органично интегрировать во все вышеупомянутые лекции. В то же время лекцию-презентацию возможно выделить и в качестве самостоятельной формы. Лекция-презентация должна отражать суть основных и (или) проблемных вопросов лекции, на которые особо следует обратить внимание обучающихся. В условиях применения активного метода проведения занятий презентация представляется весьма удачным способом донесения информации до слушателей. Единственное, на что следует обратить внимание при подготовке слайдов, - это их оформление и текст. Слайд не должен быть перегружен картинками и лишней информацией, которая будет отвлекать от основного аспекта того или иного вопроса лекции. Во время лекции можно задавать вопросы аудитории в отношении того или иного слайда, тем самым еще больше вовлекая обучающихся в проблематику.

Краткое содержание лекционных занятий

Наименование разделов и тем	Содержание учебного материала
РАЗДЕЛ 1. Психологические основы и средства коммуникативного процесса	Коммуникация, участники коммуникации, структура коммуникативного акта Актуальные проблемы современной коммуникации. Структура коммуникативного акта в условиях опосредования: коммуникатор, сообщение, средства, реципиент, обратная связь. Классические и современные теории коммуникаций в отечественной и зарубежной психологии. Средства коммуникации. Язык, структура, форму коммуникации. Факторы снижения эффективности коммуникативных процессов. Причины возникновения психологических барьеров в межличностной коммуникации.
РАЗДЕЛ 2. Актуальные	Типы и виды средств массовой коммуникации.

<p><i>проблемы современной массовой коммуникации</i></p>	<p>Социальное познание – формирование Я-концепции и впечатления о других людях. Социальное сравнение как механизм формирования Я-концепции: определение и стратегии. Условия и последствия социального сравнения в онлайн коммуникации; частный случай - влияние стройных и мускулистых моделей в массовой коммуникации. Самораскрытие: определение и параметры; степень самораскрытия в онлайн-коммуникации. Самопрезентация: определение и стратегии; условия и последствия избирательной позитивной самопрезентации в онлайн коммуникации. Приписывание черт в онлайн коммуникации; показатели и точность распознавания личностных черт пользователей социальных сетей. Определение и условия симпатии в онлайн коммуникации.</p> <p>Этнокультурные факторы в массовой коммуникации. Гендерные факторы в массовой коммуникации. Характеристика качественных и количественных методов в изучении феноменов массовой коммуникации</p>
<p>РАЗДЕЛ 3. Личность и деятельность коммуникатора в средствах массовой коммуникации</p>	<p>Личностные характеристики, социальное поведение, социальное познание</p> <p><i>Когнитивные, эмоциональные и поведенческие аспекты в создании коммуникативной среды в СМК. Понятие репутации, харизмы и имиджа в создании популярных образов человека в СМК. Коммуникативные модели в медиапространстве.</i></p> <p><i>Понятие аудитории СМК. Типология аудитории. Воздействие информационных продуктов на различные виды аудитории. Этнокультурные факторы в массовой коммуникации. Гендерные факторы в массовой коммуникации. Психология восприятия рекламы и PR акций. Реклама, PR, пропаганда как вид воздействующей коммуникации. Экспертиза медиапродукции</i></p>
<p>РАЗДЕЛ 4. Массовая коммуникация и психологическое состояние аудитории</p>	<p>Социум, социальный капитал, агрессия, психологическая помощь</p> <p>Влияние драматических и пугающих сообщений на эмоциональное состояние аудитории; копинг-стратегии совладания с негативными эмоциями. Выбор эмоционально нагруженных сообщений. Парасоциальные отношения в массовой коммуникации: определение, условия, последствия. Двухсторонние отношения в социальных сетях. Онлайн коммуникация как расширение возможностей и компенсация ограничений. Позитивные и негативные психологические последствия коммуникации в социальных сетях. Социальный капитал в онлайн коммуникации: определение, виды, последствия. Романтические отношения в социальных сетях: презентация, сохранение и разрыв офлайн отношений. Определение и виды агрессии; общая модель агрессии. Направления влияния агрессивных телевизионных сообщений и компьютерных игр на эмоции, когниции и</p>

	<p>поведение аудитории. Ограничение влияния агрессивных сообщений. Условия влияния агрессивных сообщений. Определение и виды помощи. Направление влияния просоциальных телевизионных сообщений и компьютерных игр на эмоции, когниции и поведение аудитории. Условия влияния просоциальных сообщений. Определение и виды «откровенно сексуальных» материалов. Направления влияния развлекательных сексуальных материалов на сексуальные отношения и агрессию.</p> <p>Определение и виды кибербуллинга. Индивидуальные и социальные «факторы риска» кибербуллинга. Последствия кибербуллинга для жертв. Роль свидетелей кибербуллинга. Психологические программы для уменьшения кибербуллинга. Виды помогающего поведения в Интернете. Определения и условия психологической поддержки. Определение и условия бесплатного распространения знаний. Определение секстинга. Мотивация и условия секстинга. Последствия секстинга.</p>
--	-----------------------------------------------------------------------------------------------------------------------------------------------------------------------------------------------------------------------------------------------------------------------------------------------------------------------------------------------------------------------------------------------------------------------------------------------------------------------------------------------------------------------------------------------------------------------------------------------------------------------------------------------------------------------------------------------------------------------------------------------------------------------------------------------------------------------------------------------------------------------------------------------------------------------------------

1.2. Методические материалы по подготовке к практическим занятиям по дисциплине (модулю)

Практические (семинарские) занятия - одна из форм учебного занятия, направленная на развитие самостоятельности обучающихся и приобретение умений и навыков. Данные учебные занятия углубляют, расширяют, детализируют полученные ранее знания. Практическое занятие предполагает выполнение обучающимися по заданию и под руководством преподавателей одной или нескольких практических работ.

Цель практических занятий и семинаров состоит в развитии познавательных способностей, самостоятельности мышления и творческой активности обучающихся; углублении, расширении, детализировании знаний, полученных на лекции в обобщенной форме, и содействии выработке навыков профессиональной деятельности. В отдельных случаях на практических занятиях и семинарах руководителем занятия сообщаются дополнительные знания.

Для достижения поставленных целей и решения требуемого перечня задач практические занятия и семинары проводятся традиционными технологиями или с использованием активных и интерактивных образовательных технологий.

Возможные формы проведения практических (семинарских) занятий:

- Деловая игра - это метод группового обучения совместной деятельности в процессе решения общих задач в условиях максимально возможного приближения к реальным проблемным ситуациям. Имитационные игры - на занятиях имитируется деятельность какой-либо организации, предприятия или его подразделения. Имитироваться могут события, конкретная деятельность людей (деловое совещание, обсуждение плана) и обстановка, условия, в которых происходит событие или осуществляется деятельность (кабинет начальника цеха, зал заседаний). Исполнение ролей (ролевые игры) - в этих играх отрабатывается тактика поведения, действий, выполнение функций и обязанностей конкретного лица. Для проведения игр с исполнением роли разрабатывается модель-пьеса ситуации, между студентами распределяются роли с «обязательным содержанием», характеризующиеся различными интересами; в процессе

их взаимодействия должно быть найдено компромиссное решение. «Деловой театр» (метод инсценировки) - в нем разыгрывается какая-либо ситуация, поведение человека в этой обстановке, обучающийся должен вжиться в образ определенного лица, понять его действия, оценить обстановку и найти правильную линию поведения. Основная задача метода инсценировки - научить ориентироваться в различных обстоятельствах, давать объективную оценку своему поведению, учитывать возможности других людей, влиять на их интересы, потребности и деятельность, не прибегая к формальным атрибутам власти, к приказу.

- Игровое проектирование - является практическим занятием или циклом занятий, суть которых состоит в разработке инженерного, конструкторского, технологического и других видов проектов в игровых условиях, максимально воссоздающих реальность. Этот метод отличается высокой степенью сочетания индивидуальной и совместной работы обучающихся.

- Познавательные-дидактические игры не относятся к деловым играм. Они предполагают лишь включение изучаемого материала в необычный игровой контекст и иногда содержат лишь элементы ролевых игр. Такие игры могут проводиться в виде копирования научных, культурных, социальных явлений (конкурс знатоков, «Поле чудес», КВН и т.д.) и в виде предметно-содержательных моделей, (например, игры-путешествия, когда надо разработать рациональный маршрут, пользуясь различными картами).

- Анализ конкретных ситуаций. Конкретная ситуация – это любое событие, которое содержит в себе противоречие или вступает в противоречие с окружающей средой. Ситуации могут нести в себе как позитивный, так и отрицательный опыт. Все ситуации делятся на простые, критические и экстремальные.

- Кейс-метод (от английского case – случай, ситуация) – усовершенствованный метод анализа конкретных ситуаций, метод активного проблемно-ситуационного анализа, основанный на обучении путем решения конкретных задач – ситуаций (решение кейсов). Непосредственная цель метода case-study - обучающиеся должны проанализировать ситуацию, разобраться в сути проблем, предложить возможные решения и выбрать лучшее из них. Кейсы делятся на практические (отражающие реальные жизненные ситуации), обучающие (искусственно созданные, содержащие значительные элементы условности при отражении в нем жизни) и исследовательские (ориентированные на проведение исследовательской деятельности посредством применения метода моделирования). Метод конкретных ситуаций (метод case-study) относится к неигровым имитационным активным методам обучения.

- Тренинг (англ. training от train — обучать, воспитывать) – метод активного обучения, направленный на развитие знаний, умений и навыков и социальных установок. Тренинг – форма интерактивного обучения, целью которого является развитие компетентности межличностного и профессионального поведения в общении. Достоинство тренинга заключается в том, что он обеспечивает активное вовлечение всех участников в процесс обучения. Можно выделить основные типы тренингов по критерию направленности воздействия и изменений – навыковый, психотерапевтический, социально-психологический, бизнес-тренинг.

- Метод Сократа (Майевтика) – метод вопросов, предполагающих критическое отношение к догматическим утверждениям, называется еще как метод «сократовской иронии». Это умение извлекать скрытое в человеке знание с помощью искусных наводящих вопросов, подразумевающего короткий, простой и заранее предсказуемый ответ.

- Интерактивная лекция – выступление ведущего обучающего перед большой аудиторией с применением следующих активных форм обучения: дискуссия, беседа, демонстрация слайдов или учебных фильмов, мозговой штурм.

- Групповая, научная дискуссия, диспут
Дискуссия — это целенаправленное обсуждение конкретного вопроса, сопровождающееся обменом мнениями, идеями между двумя и более лицами. Задача дискуссии - обнаружить различия в понимании вопроса и в споре установить истину. Дискуссии могут быть свободными и управляемыми. К технике управляемой дискуссии относятся: четкое определение цели, прогнозирование реакции оппонентов, планирование своего поведения, ограничение времени на выступления и их заданная очередность. Разновидностью свободной дискуссии является форум, где каждому желающему дается неограниченное время на выступление, при условии, что его выступление вызывает интерес аудитории. Каждый конкретный форум имеет свою тематику — достаточно широкую, чтобы в её пределах можно было вести многоплановое обсуждение.

- Дебаты – это чётко структурированный и специально организованный публичный обмен мыслями между двумя сторонами по актуальным темам. Это разновидность публичной дискуссии участников дебатов, направляющая на переубеждение в своей правоте третьей стороны, а не друг друга. Поэтому вербальные и невербальные средства, которые используются участниками дебатов, имеют целью получения определённого результата — сформировать у слушателей положительное впечатление от собственной позиции.

- Метод работы в малых группах. Групповое обсуждение кого-либо вопроса направлено на достижение лучшего взаимопонимания и нахождения истины. Групповое обсуждение способствует лучшему усвоению изучаемого материала. Оптимальное количество участников - 5-7 человек. Перед обучающимися ставится проблема, выделяется определенное время, в течение которого они должны подготовить аргументированный обдуманный ответ. Педагогический работник может устанавливать правила проведения группового обсуждения – задавать определенные рамки обсуждения, ввести алгоритм выработки общего мнения, назначить лидера и др.

- Круглый стол - общество, собрание в рамках более крупного мероприятия (съезда, симпозиума, конференции). Мероприятие, как правило, на которое приглашаются эксперты и специалисты из разных сфер деятельности для обсуждения актуальных вопросов. Данная модель обсуждения, основываясь на соглашениях, в качестве итогов даёт результаты, которые, в свою очередь, являются новыми соглашениями.

- Коллоквиум - (лат. colloquium — разговор, беседа) - одна из форм учебных занятий в системе образования, имеющая целью выяснение и повышение знаний обучающихся. На коллоквиумах обсуждаются: отдельные части, разделы, темы, вопросы изучаемого курса (обычно не включаемые в тематику семинарских и других практических учебных занятий), рефераты, проекты и др. работы обучающихся. Это научные собрания, на которых заслушиваются и обсуждаются доклады. Коллоквиум – это и форма контроля, массового опроса, позволяющая преподавателю в сравнительно небольшой срок выяснить уровень знаний студентов по данной теме дисциплины. Коллоквиум проходит обычно в форме дискуссии, в ходе которой обучающимся предоставляется возможность высказать свою точку зрения на рассматриваемую проблему, учиться обосновывать и защищать ее. Аргументируя и отстаивая свое мнение, обучающийся в то же время демонстрирует, насколько глубоко и осознанно он усвоил изученный материал.

- Метод «мозговой штурм» (мозговой штурм, мозговая атака, англ. brainstorming) — оперативный метод решения проблемы на основе стимулирования творческой активности, при котором участникам обсуждения предлагают высказывать как можно большее количество вариантов решения, в том числе самых фантастических. Затем из общего числа высказанных идей отбирают наиболее удачные, которые могут быть использованы на практике. Является методом экспертного оценивания.

- Метод проектов - это способ достижения дидактической цели через детальную разработку проблемы (технологию), которая должна завершиться вполне реальным, осязаемым практическим результатом, оформленным тем или иным образом; это совокупность приёмов, действий обучающихся в их определённой последовательности для достижения поставленной задачи – решения проблемы, лично значимой для учащихся и оформленной в виде некоего конечного продукта. Основное предназначение метода проектов состоит в предоставлении учащимся возможности самостоятельного приобретения знаний в процессе решения практических задач или проблем, требующего интеграции знаний из различных предметных областей.

- Брифинг - (англ. briefing от англ. brief – короткий, недолгий) – краткая пресс-конференция, посвященная одному вопросу. Основное отличие: отсутствует презентационная часть. То есть практически сразу идут ответы на вопросы журналистов.

- Метод портфолио (итал. portfolio — 'портфель, англ. - папка для документов) - современная образовательная технология, в основе которой используется метод аутентичного оценивания результатов образовательной и профессиональной деятельности. Портфолио как подборка сертифицированных достижений, наиболее значимых работ и отзывов на них.

Вопросы для самоподготовки к практическим (семинарским) занятиям по разделам (темам) дисциплины (модуля)

Раздел 1. Психологические основы и средства коммуникативного процесса

Вопросы для самоподготовки:

1. Проведите сравнительный анализ категорий общение и коммуникация.
2. Структура коммуникативного акта в условиях опосредования: коммуникатор, сообщение, средства, реципиент, обратная связь.
3. Актуальные проблемы современной коммуникации.
4. Вербальные средства коммуникации.
5. Невербальные средства коммуникации.

Раздел 2. Актуальные проблемы современной массовой коммуникации

Вопросы для самоподготовки

1. Понятие интернет-коммуникаций
2. Классификация типов интернет-коммуникаций
3. Психологические особенности интернет-коммуникаций
4. Преимущества интернет-коммуникаций
5. Острые проблемы интернет-коммуникаций
6. Психологические основы безопасной интернет-коммуникации

Раздел 3. Личность и деятельность коммуникатора в средствах массовой коммуникации

Вопросы для самоподготовки

1. Кибернетические модели коммуникации (Модель Г.Лассуэлла)

2. Математическая модель коммуникации. (К.Шеннона-Уивера, Модель М. де Флера, циркулярная модель коммуникации Ч.Осгуда-У.Шрамма)
3. Лингвисто-семиотическая модель коммуникации. Модель Дж.де Мотта. Модель Р.О.Якобсона. Влияние работ Э. Соссюра, М.М. Бахтина, Р.Барта, Юлии Кристевой.
4. Культурологическая модель коммуникации. Работы М.Маклюэна, «аутопоэтическая» модель У.Матурана, модель Г.Гребнера

РАЗДЕЛ 4. Массовая коммуникация и психологическое состояние аудитории

Вопросы для самоподготовки

1. Создание психологического портрета популярного телевизионного ведущего – методика проведения.
2. Создание студентами анкеты и сценария интервью для изучения восприятия различными типами аудитории медийного продукта
3. Создание психологического портрета популярного блогера – методика проведения.
4. Создание психологического портрета признанного популярного эксперта (экономика, политика, литература и т.д.) – методика проведения.
5. Психология создания репортажа, интервью, режиссуры ведения ток-шоу в телевизионной коммуникации.
6. Психология создания репортажа, интервью, режиссуры ведения интерактивной передачи в радио коммуникации.
7. Психология создания блога, ведение стрима в Internet коммуникации.
Психология создания внутрикорпоративной коммуникации в организации.

1.3. Учебно-наглядные пособия по разделам (темам) дисциплины (модуля)

1. Болотова, А. К. Социальные коммуникации. Психология общения : учебник и практикум для вузов / А. К. Болотова, Ю. М. Жуков, Л. А. Петровская. — 2-е изд., перераб. и доп. — Москва : Издательство Юрайт, 2023. — 272 с. — (Высшее образование). — ISBN 978-5-534-08188-6. — Текст : электронный // Образовательная платформа Юрайт [сайт]. — URL: <https://urait.ru/bcode/510913> (дата обращения: 05.03.2023).
2. Садовская, В. С. Основы коммуникативной культуры. Психология общения : учебник и практикум для вузов / В. С. Садовская, В. А. Ремизов. — 2-е изд., испр. и доп. — Москва : Издательство Юрайт, 2023. — 169 с. — (Высшее образование). — ISBN 978-5-534-06390-5. — Текст : электронный // Образовательная платформа Юрайт [сайт]. — URL: <https://urait.ru/bcode/513043> (дата обращения: 05.03.2023).
3. Гулевич, О. А. Психология массовой коммуникации: от газет до интернета : учебник для вузов / О. А. Гулевич. — Москва : Издательство Юрайт, 2023. — 264 с. — (Высшее образование). — ISBN 978-5-534-12406-4. — Текст : электронный // Образовательная платформа Юрайт [сайт]. — URL: <https://urait.ru/bcode/518819> (дата обращения: 05.03.2023).
4. Теория межкультурной коммуникации : учебник и практикум для вузов / Ю. В. Таратухина [и др.] ; под редакцией Ю. В. Таратухиной, С. Н. Безус. — Москва : Издательство Юрайт, 2023. — 265 с. — (Высшее образование). — ISBN 978-5-534-00365-9. — Текст : электронный // Образовательная платформа Юрайт [сайт]. — URL: <https://urait.ru/bcode/511656> (дата обращения: 05.03.2023).
5. Корягина, Н. А. Психология общения : учебник и практикум для вузов / Н. А. Корягина, Н. В. Антонова, С. В. Овсянникова. — Москва : Издательство Юрайт, 2023. — 440 с. — (Высшее образование). — ISBN 978-5-534-03322-9. — Текст : электронный // Образовательная платформа Юрайт [сайт]. — URL: <https://urait.ru/bcode/511166> (дата обращения: 05.03.2023).

6. Карандашев, В. Н. Методология и методы психологического исследования. Выполнение квалификационных работ : учебное пособие для вузов / В. Н. Карандашев. — 4-е изд., перераб. и доп. — Москва : Издательство Юрайт, 2023. — 132 с. — (Высшее образование). — ISBN 978-5-534-06897-9. — Текст : электронный // Образовательная платформа Юрайт [сайт]. — URL: <https://urait.ru/bcode/516393> (дата обращения: 05.03.2023).

Раздел 1. Психологические основы и средства коммуникативного процесса

В основе усвоения, переработки и запоминания любой коммуникации, в том числе и массовой, лежат следующие психологические процессы:

Внимание. Коммуникационное воздействие на получателя сообщения начинается, прежде всего, с привлечения его внимания. Доказано, что внимание повышает уровень сенсорной, интеллектуальной или двигательной активности индивида. Внимательно воспринятые речь, текст, изображение оказываются включенными в содержание сознания более четко, глубоко и упорядоченно. Внимание обладает следующими свойствами:

- направленность (способность психики к выбору деятельности),
- сосредоточенность (углубление в деятельность, которой в данный момент занимается индивид),
- концентрация (распределение) внимания,
- динамичность (необходима постоянная, причем последовательная смена объектов),
- объем внимания (способность воспринимать некоторое количество объектов или их элементов, которые могут быть осознаны примерно с одинаковой степенью ясности в данный момент времени),
- интенсивность (характеризуется количеством затрат нервной энергии на осуществление психической деятельности),
- устойчивость (способность к удержанию определенного уровня интенсивности в пределах данного времени).

Восприятие – это процесс, отвечающий за познание индивидом окружающего мира в виде образов целостных предметов и явлений. Изучение этого психологического процесса в массовой коммуникации необходимо прежде всего для выяснения того, как реагирует аудитория на обращения СМИ, есть ли на них отклик и какие нужны поправки.

Для облегчения восприятия информация любого сообщения расчленяется на единицы, соответствующие единицам мышления – понятиям, суждениям, умозаключениям.

Для обозначения основных структурных элементов восприятия в психологии используют понятия «фигура» и «фон».

Фигура – то, что психика контрастно выделяет из многообразия фактов, фон же возникает как следствие невозможности полного и детального охвата сознанием всего, что вызывает ощущения. В фигуру восприятия превращается то, что как-то удовлетворяет текущие психические потребности индивида. Все остальное ощущаемое, но не воспринимаемое психикой превращается в фон восприятия.

Понимание. Сообщения МК становятся достоянием сознания масс лишь в том случае, если они понятны тем, к кому обращены. Понимание есть необходимое условие возникновения и функционирования общественного мнения. Текст, содержание которого значительно для реципиента, понимается и принимается им легче и дает уверенность в правильности понятого.

На понимание может повлиять множество факторов: личность реципиента, его прошлый опыт и нынешние ожидания, обычаи, традиции, условия труда и жизни актуальность темы, средства тиражирования. Так, например, пресса дает возможность вернуться к непонятому сообщению и обдумать его, а радио и телевидение в свою очередь позволяют передавать эмоции, чувства людей.

Выделяют следующие свойства понимания:

- глубина (характеризуется множеством выявляемых связей, их разносторонностью и закономерностью),
- отчетливость (степень осмысления связей и отношений воспринимаемого субъекта с действительностью),
- полнота осмысления (понимание подтекста, выявление связей между отдельными частями объекта и между ним и действительностью),
- обоснованность (осмысление логических оснований, которые дают индивиду уверенность в правильности своего понимания).

Мышление – высший познавательный процесс, проявляющийся в решении задач, познании и творческом преобразовании мира. Виды:

- по продукту:
 - теоретическое – одни знания выводятся из других путем оперирования понятиями,
 - практическое – реальные действия с материальными предметами,
 - творческое – получает новое знание или придумывает, создает что-то,
 - нетворческое – открывает уже известное.
- по использованию логики:
 - логическое – последовательное мышление,
 - интуитивное – руководствуется здравым смыслом.
- по уровню развития:
 - наглядно-действенное – действия с предметами,
 - словесно-логическое – задачи решаются в уме.

Научное мышление – это логическое мышление, основанное на здравом смысле.

Память – это форма психической деятельности, которая заключается в закреплении, сохранении и последующем воспроизведении прошлого опыта. Воспринимаемая информация в виде образов, понятий, суждений, если она понята, оставляет след в памяти людей.

С процессами памяти связаны некоторые явления, характерные для массового информационного воздействия.

1. предел насыщения – в результате предыдущих актов коммуникации при слишком интенсивном использовании одних и тех же значений на протяжении сравнительно короткого времени наступает перегрузка психики, которая приводит к резкому снижению способности запоминать аналогичные по своему содержанию сообщения.
2. эффект бумеранга – приводит к коммуникационному результату, прямо противоположному ожидаемому. Например, при борьбе с циркулирующими в обществе негативными слухами — доверие к слухам только усиливается.
3. сторожевой эффект – приводит к стиранию словесной или изобразительной формы от слишком частого употребления (словесные штампы).

4. дремлющий эффект. Любая информация усваивается аудиторией лучше, если в этой информации есть элементы, рассчитанные на психологический протест. Из этого закона следуют два важных принципа: принцип настороженности (быстро и прочно усваивается информация об угрозе; при этом остальная информация, содержащаяся в речи, не воспринимается, блокируется) и принцип резонанса (быстро и прочно усваивается информация, непосредственно касающаяся данной аудитории).
5. создание стереотипов, то есть образов о каком-либо явлении или объекте, эмоционально окрашенных и обладающих достаточной устойчивостью.

Ощущение – это простейший психологический процесс, состоящий в отражении отдельных свойств предметов и явлений материального мира. Порог ощущений – это тот уровень интенсивности раздражителя, который воспринимает человек, и ниже которого раздражитель не воспринимается. Сверхпороговое ощущение (сильное) вызывает негативную реакцию.

Воображение – особый процесс человеческой психики, рождает идеальное. Виды: активное (образы рождаются и изменяются с участием воли человека), пассивное (образы рождаются и изменяются спонтанно), продуктивное (много новых элементов), репродуктивное (имеется немало известного, но и отдельные элементы нового).

РАЗДЕЛ 2. АКТУАЛЬНЫЕ ПРОБЛЕМЫ СОВРЕМЕННОЙ МАССОВОЙ КОММУНИКАЦИИ

Массовая коммуникация – это исторически сложившийся и развивающийся во времени технически опосредованный процесс создания, хранения, распределения, распространения, восприятия информации и обмена ею между социальным субъектом (коммуникатором) и объектом (коммуникантом).

Функция массовой коммуникации, реализуемая коммуникатором- влияние на аудиторию посредством ее целенаправленного информирования для осуществления задач социальной системы.

Функция массовой коммуникации, реализуемая коммуникатором- влияние на аудиторию посредством ее целенаправленного информирования для осуществления задач социальной системы.

Потребность аудитории - получение информации об окружающем мире для социализации личности, интегрирования ее в социальную систему, а так же для индивидуального развития и самореализации.

Средства массовой информации - это учреждения, созданные для открытой, публичной передачи с помощью специального технического инструментария различных сведений любым лицам. Технические средства дают людям возможность передавать колоссальные объемы информации. Осуществление этого процесса немыслимо без должной организации и управления. Иначе говоря, спонтанно, стихийно невозможно ни собирать эту информацию, ни обрабатывать ее, ни обеспечивать ее распространение.

Следовательно, использование технических средств приводит к тому, что общение в условиях массовой коммуникации обязательно носит организованный характер. В противоположность межличностному общению, где в зависимости от обстоятельств присутствуют и стихийные, спонтанные, и организованные формы, массовая коммуникация не может существовать вне организованных форм, как бы разнообразны они ни были. Деятельность средств массовой коммуникации организуется и управляется специальными учреждениями — редакциями газет, радио, телевидения, иначе говоря, социальными институтами, которые в конечном итоге реализуют интересы той или иной социальной группы, и прежде всего социальные интересы правящих классов общества. В этом институциональном

характере массовой коммуникации также находит отражение тот факт, что массовая коммуникация является по существу общением больших социальных групп.

Следующая важная особенность массовой коммуникации заключается в том, что из-за опосредованности техническими средствами в ней отсутствует прямой, непосредственный контакт коммуникатора и аудитории. Иначе говоря, в массовой коммуникации отсутствует непосредственная обратная связь.

В чем состоит важность этой непосредственной обратной связи для человеческого общения? Она нужна прежде всего для достижения взаимопонимания. Увидев по реакции партнера, понимает ли он сообщение, согласен ли он с ним, коммуникатор может в ходе общения скорректировать свое сообщение, разъяснить непонятное, использовать дополнительные аргументы, т. е. сделать свое сообщение более убедительным и действенным. В условиях массовой коммуникации коммуникатор лишен такой возможности. При всем совершенстве технических средств коммуникатору невозможно в процессе своего выступления увидеть одновременно сотни, тысячи, а то и миллионы своих читателей, слушателей и телезрителей. Для него остается единственная возможность: представлять свою аудиторию лишь мысленно.

Надо отметить и такую особенность общения в условиях массовой коммуникации, как повышенную требовательность к соблюдению принятых в обществе норм общения по сравнению с межличностным общением. Это диктуется тем, что передаваемые сообщения должны быть максимально четкими и понятными для самой широкой аудитории. Кроме того, отсутствие непосредственной обратной связи, как правило, не дает возможности сразу заметить и исправить допущенную оговорку или ошибку.

Коммуникатор приобретает в массовой коммуникации как бы коллективный характер. Это объясняется, во-первых, тем, что в общении больших социальных групп, чем, по сути, является массовая коммуникация, каждый коммуникатор, сознает он это или нет, объективно выступает не только и не столько от своего имени, сколько от имени группы, которую он представляет. Огромные размеры аудитории и социальная направленность массовой коммуникации настоятельно требуют того, чтобы коммуникатор при всей своей индивидуальности строго соблюдал принятые в данном обществе нормы общения. Необходимость учета перечисленных особенностей массовой коммуникации приводит к тому, что в подготовке сообщения к выходу в свет участвуют не только сам коммуникатор, но и многие работники редакций.

Раздел 3. Личность и деятельность коммуникатора в средствах массовой коммуникации

Сама специфика общения в условиях массовой коммуникации предъявляет к личности коммуникатора целый ряд особых требований. Так, например, отсутствие непосредственной обратной связи, когда коммуникатор не имеет возможности воочию увидеть и услышать свою аудиторию, требует от него выработки особого умения выразительно говорить в пустоту, а это связано со многими психологическими трудностями.

Одна из них так называемая «**боязнь микрофона и телекамеры**». В первую очередь в том, что многие люди из-за этой боязни просто отказываются выступать по радио и телевидению, а если и соглашаются, то, как только видят перед собой микрофон и телекамеру, буквально меняются на глазах. Их поведение сразу становится напряженным и скованным, от волнения они начинают говорить **неестественным** голосом и языком, используя казенные фразы и штампы.

Видимо, сказывается то огромное психологическое давление, которое испытывает человек от сознания того, что его может услышать и увидеть многомиллионная аудитория. Как бы человек не был уверен в том, что хочет сказать, подсознательно у него появляется боязнь оговориться, ошибиться, ибо чем больше аудитория, тем вероятнее, что больше людей заметят оговорку, ошибку и осудят его за это. Отсюда появляется безотчетное стремление к готовым,

стереотипным фразам, которые, как кажется, служат своего рода «психологической защитой», гарантией «правильности» выступления перед микрофоном. На деле же получается скучное и неинтересное для аудитории выступление. Для преодоления такой боязни необходимы, с одной стороны, соответствующая индивидуальная психологическая предрасположенность человека к публичному выступлению, а с другой — также соответствующая профессиональная подготовка и опыт работы в СМИ. Неслучайно одним из профессиональных качеств ведущих на радио и телевидении особенно высоко ценится умение «разговорить» перед микрофоном и телекамерой собеседника, чтобы он общался так, как беседует со своими знакомыми в привычных для него условиях.

Как показывают исследования, многие известные телеведущие во время своих выступлений мысленно представляют себе, что они обращаются не к аудитории вообще, а конкретно к членам своей семьи, к своим друзьям и т.д. Тем самым они как бы персонифицируют массу зрителей в знакомых им людей. Это помогает делать выступления более естественными и близкими по форме к межличностному общению, к ведению естественной беседы в кругу семьи или друзей, что очень важно, так как именно семейный и дружеский круг составляют основные «ячейки» телевизионной аудитории.

Вместе с тем одного умения коммуникатора преодолеть боязнь микрофона и телекамеры, а также мысленно представлять себе потенциальную аудиторию далеко не достаточно. Как уже отмечалось, в положительном восприятии сообщения значительную роль играет тот образ коммуникатора, который складывается у реципиентов.

Образ коммуникации

Социально-психологические исследования убедительно показывают, что формированию положительного образа коммуникатора содействуют самые разнообразные его качества. Эти качества важны не только сами по себе, но и то, как они воспринимаются различными группами аудитории. Иначе говоря, важна *-«публичная индивидуальность»** коммуникатора.

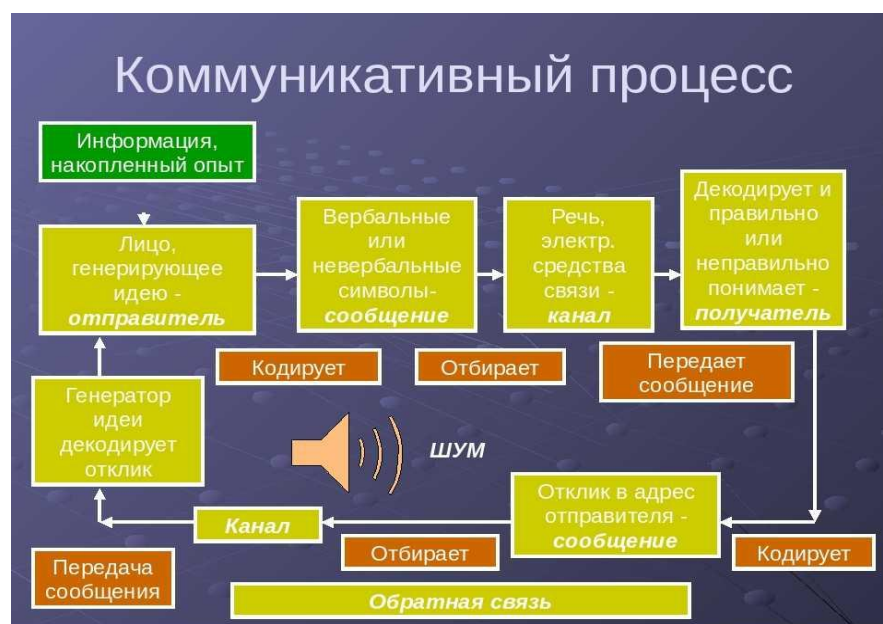
Особенно широко проводятся исследования образа именно телекоммуникаторов, поскольку телевидение в наибольшей степени приближено к форме непосредственного межличностного общения, аудитория имеет возможность формировать свое представление о коммуникаторе СМИ не только на основе содержания его сообщений, как в печати, или его сообщений и голоса, как на радио, но и дополнительно, на основе восприятия его внешности и поведения.

Анализ многочисленных исследований образа коммуникатора дает основание для классификации наиболее значимых характеристик коммуникатора в СМИ и их более подробного рассмотрения.

Представляется целесообразным прежде всего выделить следующие группы его характеристик:

- *социально-демографические* (ролевые);
- *индивидуально-личностные*,

а также рассмотреть влияние *коммуникативной ситуации и формы подачи коммуникатора в СМИ* на его восприятие аудиторией.



РАЗДЕЛ 4. Массовая коммуникация и психологическое состояние аудитории

Распространение массового образования, появление новых технологий в сфере массовой коммуникации привело к необычайному росту рынка искусств. Некоторые формы музыки, драматических постановок, литературных произведений знакомы теперь практически каждому. Именно поэтому мы теперь говорим о массовой коммуникации, о массовом искусстве. Это же относится к огромной аудитории массовой коммуникации, в большинстве своем грамотной, хотя и с не столь развитыми вкусами. Около половины населения прекратили свое образование после окончания школы.

С подъемом массового образования происходит кажущееся падение массовых вкусов. Если говорить кратко, то наблюдается разрыв между грамотностью и пониманием. Люди читают больше, но понимают меньше. Большее число людей читает, но только некоторые критически воспринимают прочитанное.

Массовая аудитория очевидно включает большое число людей с развитыми вкусами. Однако они оказываются поглощены массами, составляющими новую для произведений искусств аудиторию. Еще вчера элита представляла собой всю аудиторию, теперь она является лишь частичкой целого. Как следствие средний уровень эстетических стандартов и вкусов понизился. Вместе с тем, вкусы отдельных групп населения несомненно повысились и общее число людей, обращенных к содержанию массовой коммуникации, резко возросло.

Закономерности массового поведения и реклама

На вопрос «почему люди поддаются рекламе?» не надо искать ответ в качестве или количестве рекламы. Ответ на этот вопрос в рекламе не содержится. Он заключается в людях, в их психике. Сама реклама возникла как следствие некоторых психологических особенностей людей. Другое дело, что потом она стала развиваться, совершенствоваться, пытаться стать самодостаточной.

Базовые потребности в конформизме, в идентификации себя с большой группой, основанные на надежде отрегулировать таким образом свои эмоциональные проблемы – вот то психологическое поле, на котором выросла реклама. Люди изначально поддаются рекламе потому, что хотят поддаться ей. И дело тут не в тонкостях различий разных рекламных носителей, не в графике текста, и даже, часто, не в слогане. Прежде всего дело в

эмоциональных состояниях и стоящих за ними потребностях. Как правило, это обращение к оптимистическим эмоциям.

Многочисленные эксперименты, проведенные психологами, показали, что человек обладает склонностью верить именно в то, во что ему хочется верить, подчас даже вопреки очевидности. Реклама помогает оптимизировать, причем в оптимистическую сторону, настроение тех, на кого она воздействует. Тем самым практически сразу удовлетворяются некоторые эмоциональные проблемы: у человека появляется ощущение безопасности, расслабленности, чувство защищенности и т.д. Такой человек начинает ощущать себя членом некой виртуальной общности «эмоционально – позитивных людей, которым демонстрируется их право на выбор. Помимо такого общего позитивного эмоционально – регулирующего воздействия, упор обычно делается на самооценку.

Наконец, после такой, в целом, все же подготовительной работы вступают в действие основные психологические механизмы действия рекламы на эмоциональную сферу человека. Несмотря на то, что некоторые виды рекламы вроде бы внешне обращаются к разуму человека, используют метод убеждения, уговаривая его в преимуществах рекламируемого, на деле такое информационное воздействие реально оказывается лишь камуфляжем. Как справедливо писал еще Г.Лебон, «идеи не влияют на поведение, пока они не переведены на язык чувств». (Ольшанский Д.В. Психология масс. 2002).

2. МЕТОДИЧЕСКИЕ РЕКОМЕНДАЦИИ ДЛЯ ОБУЧАЮЩИХСЯ ПО ОСВОЕНИЮ ДИСЦИПЛИНЫ (МОДУЛЯ) И САМОСТОЯТЕЛЬНОЙ РАБОТЕ

Освоение обучающимся дисциплины (модуля) «Социальная сексология» предполагает изучение материалов дисциплины на аудиторных занятиях и в ходе самостоятельной работы. Аудиторные занятия проходят в форме лекций, семинаров, практических занятий. Самостоятельная работа включает разнообразный комплекс видов и форм работы обучающихся.

Для успешного освоения дисциплины (модуля) и достижения поставленных целей необходимо внимательно ознакомиться с рабочей программы дисциплины (модуля), доступной в электронной информационно-образовательной среде РГСУ.

Следует обратить внимание на списки основной и дополнительной литературы, на предлагаемые преподавателем ресурсы информационно-телекоммуникационной сети Интернет. Эта информация необходима для самостоятельной работы обучающегося.

При подготовке к аудиторным занятиям необходимо помнить особенности каждой формы его проведения.

Подготовка к учебному занятию лекционного типа заключается в следующем.

С целью обеспечения успешного обучения обучающийся должен готовиться к лекции, поскольку она является важнейшей формой организации учебного процесса, поскольку:

- знакомит с новым учебным материалом;
- разъясняет учебные элементы, трудные для понимания;
- систематизирует учебный материал;
- ориентирует в учебном процессе.

С этой целью:

- внимательно прочитайте материал предыдущей лекции;
- ознакомьтесь с учебным материалом по учебнику и учебным пособиям с темой прочитанной лекции;

- внесите дополнения к полученным ранее знаниям по теме лекции на полях лекционной тетради;
- запишите возможные вопросы, которые вы зададите лектору на лекции по материалу изученной лекции;
- постарайтесь уяснить место изучаемой темы в своей подготовке;
- узнайте тему предстоящей лекции (по тематическому плану, по информации лектора) и запишите информацию, которой вы владеете по данному вопросу.

Подготовка к занятию семинарского типа.

При подготовке и работе во время проведения занятий семинарского типа следует обратить внимание на следующие моменты: на процесс предварительной подготовки, на работу во время занятия, обработку полученных результатов, исправление полученных замечаний.

Предварительная подготовка к учебному занятию семинарского типа заключается в изучении теоретического материала в отведенное для самостоятельной работы время, ознакомление с инструктивными материалами с целью осознания задач практического занятия, техники безопасности при работе с приборами, веществами.

Работа во время проведения учебного занятия семинарского типа включает:

- консультирование студентов преподавателями и вспомогательным персоналом с целью предоставления исчерпывающей информации, необходимой для самостоятельного выполнения предложенных преподавателем задач.
- самостоятельное выполнение заданий согласно обозначенной рабочей программой дисциплины (модуля) тематики.

Самостоятельная работа.

Самостоятельная работа - планируемая учебная, учебно-исследовательская, научно-исследовательская работа студентов, выполняемая во внеаудиторное (аудиторное) время по заданию и при методическом руководстве преподавателя, но без его непосредственного участия (при частичном непосредственном участии преподавателя, оставляющем ведущую роль за работой студентов).

Для более углубленного изучения темы задания для самостоятельной работы рекомендуется выполнять параллельно с изучением данной темы. При выполнении заданий по возможности используйте наглядное представление материала.

Самостоятельная работа студентов в ВУЗе является важным видом учебной и научной деятельности студента. Самостоятельная работа студентов играет значительную роль в рейтинговой технологии обучения.

К современному специалисту в области медицины общество предъявляет достаточно широкий перечень требований, среди которых немаловажное значение имеет наличие у выпускников определенных навыков (компетенций) и умения самостоятельно добывать знания из различных источников, систематизировать полученную информацию, давать оценку конкретной профессиональной ситуации. Формирование такого умения происходит в течение всего периода обучения.

В процессе самостоятельной работы студент приобретает необходимые для будущей специальности компетенции, навыки самоорганизации, самоконтроля, самоуправления, саморефлексии и становится активным самостоятельным субъектом учебной деятельности.

Самостоятельная работа студентов должна оказывать важное влияние на формирование личности будущего специалиста, его компетентность. Каждый студент самостоятельно определяет режим своей работы и меру труда, затрачиваемого на овладение учебным

содержанием по каждой дисциплине. Он выполняет внеаудиторную работу по личному индивидуальному плану, в зависимости от его подготовки, времени и других условий.

Виды самостоятельной работы.

Работа с литературой.

При работе с книгой необходимо подобрать литературу, научиться правильно ее читать, вести записи. Для подбора литературы в библиотеке используются алфавитный и систематический каталоги. Важно помнить, что рациональные навыки работы с книгой - это всегда большая экономия времени и сил. Правильный подбор учебников рекомендуется преподавателем, читающим лекционный курс. Необходимая литература может быть также указана в методических разработках по данному курсу. Изучая материал по учебнику, следует переходить к следующему вопросу только после правильного уяснения предыдущего, описывая на бумаге все выкладки и вычисления (в том числе те, которые в учебнике опущены или на лекции даны для самостоятельного вывода). При изучении любой дисциплины большую и важную роль играет самостоятельная индивидуальная работа. Особое внимание следует обратить на определение основных понятий курса. Студент должен подробно разбирать примеры, которые поясняют такие определения, и уметь строить аналогичные примеры самостоятельно. Нужно добиваться точного представления о том, что изучаешь. Полезно составлять опорные конспекты. При изучении материала по учебнику полезно в тетради (на специально отведенных полях) дополнять конспект лекций. Там же следует отмечать вопросы, выделенные студентом для консультации с преподавателем. Выводы, полученные в результате изучения, рекомендуется в конспекте выделять, чтобы они при перечитывании записей лучше запоминались. Опыт показывает, что многим студентам помогает составление листа опорных сигналов, содержащего важнейшие и наиболее часто употребляемые формулы и понятия. Такой лист помогает запомнить формулы, основные положения лекции, а также может служить постоянным справочником для студента. Различают два вида чтения: первичное и вторичное. Первичное - это внимательное, неторопливое чтение, при котором можно остановиться на трудных местах.

Задача вторичного чтения - полное усвоение смысла целого (по счету это чтение может быть и не вторым, а третьим или четвертым). Самостоятельная работа с учебниками и книгами (а также самостоятельное теоретическое исследование проблем, обозначенных преподавателем на лекциях) – это важнейшее условие формирования у себя научного способа познания.

Чтение научного текста является частью познавательной деятельности. Ее цель – извлечение из текста необходимой информации. От того насколько осознанно читающим собственная внутренняя установка при обращении к печатному слову (найти нужные сведения, усвоить информацию полностью или частично, критически проанализировать материал и т.п.) во многом зависит эффективность осуществляемого действия.

Методические рекомендации по составлению конспекта:

1. Внимательно прочитайте текст. Уточните в справочной литературе непонятные слова. При записи не забудьте вынести справочные данные на поля конспекта;

2. Выделите главное, составьте план;

3. Кратко сформулируйте основные положения текста, отметьте аргументацию автора;

4. Законспектируйте материал, четко следуя пунктам плана. При конспектировании старайтесь выразить мысль своими словами. Записи следует вести четко, ясно.

5. Грамотно записывайте цитаты. Цитируя, учитывайте лаконичность, значимость мысли. В тексте конспекта желательно приводить не только тезисные положения, но и их

доказательства. При оформлении конспекта необходимо стремиться к емкости каждого предложения. Мысли автора книги следует излагать кратко, заботясь о стиле и выразительности написанного. Число дополнительных элементов конспекта должно быть логически обоснованным, записи должны распределяться в определенной последовательности, отвечающей логической структуре произведения. Для уточнения и дополнения необходимо оставлять поля. Овладение навыками конспектирования требует от студента целеустремленности, повседневной самостоятельной работы.

Методические материалы по самостоятельному решению задач

При самостоятельном решении задач нужно обосновывать каждый этап решения, исходя из теоретических положений курса. Если студент видит несколько путей решения проблемы (задачи), то нужно сравнить их и выбрать самый рациональный. Полезно до начала вычислений составить краткий план решения проблемы (задачи). Решение проблемных задач или примеров следует излагать подробно, вычисления располагать в строгом порядке, отделяя вспомогательные вычисления от основных. Решения при необходимости нужно сопровождать комментариями, схемами, чертежами и рисунками. Следует помнить, что решение каждой учебной задачи должно доводиться до окончательного логического ответа, которого требует условие, и по возможности с выводом. Полученный ответ следует проверить способами, вытекающими из существа данной задачи. Полезно также (если возможно) решать несколькими способами и сравнить полученные результаты. Решение задач данного типа нужно продолжать до приобретения твердых навыков в их решении.

Методические материалы к выполнению реферата

Реферат (от лат. *refere* – сообщать) – краткое изложение в письменном виде или в форме публикации доклада, содержания научного труда (трудов), литературы по теме. Работа над рефератом условно разделяется на выбор темы, подбор литературы, подготовку и защиту плана; написание теоретической части и всего текста с указанием библиографических данных используемых источников, подготовку доклада, выступление с ним. Тематика рефератов полностью связана с основными вопросами изучаемого курса.

Список литературы к темам не дается, и обучающиеся самостоятельно ведут библиографический поиск, причем им не рекомендуется ограничиваться университетской библиотекой.

Важно учитывать, что написание реферата требует от обучающихся определенных усилий. Особое внимание следует уделить подбору литературы, методике ее изучения с целью отбора и обработки собранного материала, обоснованию актуальности темы и теоретического уровня обоснованности используемых в качестве примеров фактов какой-либо деятельности.

Выбрав тему реферата, начав работу над литературой, необходимо составить план. Изучая литературу, продолжается обдумывание темы, осмысливание прочитанного, делаются выписки, сопоставляются точки зрения разных авторов и т.д. Реферативная работа сводится к тому, чтобы в ней выделились две взаимосвязанные стороны: во-первых, ее следует рассматривать как учебное задание, которое должен выполнить обучаемый, а во-вторых, как форму научной работы, творческого воображения при выполнении учебного задания.

Наличие плана реферата позволяет контролировать ход работы, избежать формального переписывания текстов из первоисточников.

Оформление реферата включает титульный лист, оглавление и краткий список использованной литературы. Список использованной литературы размещается на последней странице рукописи или печатной форме реферата. Реферат выполняется в письменной или

печатной форме на белых листах формата А4 (210 x 297 мм). Шрифт Times New Roman, кегель 14, через 1,5 интервала при соблюдении следующих размеров текста: верхнее поле – 25 мм, нижнее – 20 мм, левое – 30 мм, правое – 15 мм. Нумерация страниц производится вверху листа, по центру. Титульный лист нумерации не подлежит.

Рефераты должны быть написаны простым, ясным языком, без претензий на наукообразность. Следует избегать сложных грамматических оборотов, непривычных терминов и символов. Если же такие термины и символы все-таки приводятся, то необходимо разъяснять их значение при первом упоминании в тексте реферата.

Объем реферата предполагает тщательный отбор информации, необходимой для краткого изложения вопроса. Важнейший этап – редактирование готового текста реферата и подготовка к обсуждению. Обсуждение требует хорошей ориентации в материале темы, умения выделить главное, поставить дискуссионный вопрос, привлечь внимание слушателей к интересной литературе, логично и убедительно изложить свои мысли.

Рефераты обязательно подлежат защите. Процедура защиты начинается с определения оппонентов защищающего свою работу. Они стремятся дать основательный анализ работы обучающимся, обращают внимание на положительные моменты и недостатки реферата, дают общую оценку содержанию, форме преподнесения материала, характеру использованной литературы. Иногда они дополняют тот или иной раздел реферата. Последнее особенно ценно, ибо говорит о глубоком знании обучающимся-оппонентом изучаемой проблемы.

Обсуждение не ограничивается выслушиванием оппонентов. Другие обучающиеся имеют право уточнить или опровергнуть какое-либо утверждение. Преподаватель предлагает любому обучающемуся задать вопрос по существу доклада или попытаться подвести итог обсуждению.

Алгоритм работы над рефератом

1. Выбор темы

Тема должна быть сформулирована грамотно (с литературной точки зрения);

В названии реферата следует поставить четкие рамки рассмотрения темы;

Желательно избегать слишком длинных названий;

Следует по возможности воздерживаться от использования в названии спорных с научной точки зрения терминов, излишней наукообразности, а также чрезмерного упрощения формулировок.

2. Реферат следует составлять из пяти основных частей: введения; основной части; заключения; списка литературы; приложений.

3. Основные требования к введению:

Во введении не следует концентрироваться на содержании; введение должно включать краткое обоснование актуальности темы реферата, где требуется показать, почему данный вопрос может представлять научный интерес и есть ли связь представляемого материала с современностью. Таким образом, тема реферата должна быть актуальна либо с научной точки зрения, либо с современных позиций.

Очень важно выделить цель, а также задачи, которые требуется решить для выполнения цели.

Введение должно содержать краткий обзор изученной литературы, в котором указывается взятый из того или иного источника материал, кратко анализируются изученные источники, показываются их сильные и слабые стороны;

Объем введения составляет две страницы текста.

4. Требования к основной части реферата:

Основная часть содержит материал, отобранный для рассмотрения проблемы;

Также основная часть должна включать в себя собственно мнение обучающихся и сформулированные самостоятельные выводы, опирающиеся на приведенные факты;

Материал, представленный в основной части, должен быть логически изложен и распределен по параграфам, имеющим свои названия;

В изложении основной части необходимо использовать сноски (в первую очередь, когда приводятся цифры и чьи-то цитаты);

Основная часть должна содержать иллюстративный материал (графики, таблицы и т. д.);

Объем основной части составляет около 10 страниц.

5. Требования к заключению:

В заключении формулируются выводы по параграфам, обращается внимание на выдвинутые во введении задачи и цели;

Заключение должно быть четким, кратким, вытекающим из содержания основной части.

6. Требования к оформлению списка литературы (по ГОСТу):

Необходимо соблюдать правильность последовательности записи источников: сначала следует писать фамилию, а после инициалы; название работы не ставится в кавычки; после названия сокращенно пишется место издания; затем идет год издания; наконец, называется процитированная страница.

Критерии оценки реферата

Обучающийся, защищающий реферат, должен рассказать о его актуальности, поставленных целях и задачах, изученной литературе, структуре основной части, сделанных в ходе работы выводах.

По окончании выступления ему может быть задано несколько вопросов по представленной проблеме.

Оценка складывается из соблюдения требований к реферату, грамотного раскрытия темы, умения четко рассказывать о представленном реферате, способности понять суть задаваемых по работе вопросов и найти точные ответы на них.

Методические материалы к выполнению эссе

Эссе – литературное произведение небольшого объема, обычно прозаическое, свободной композиции, передающее индивидуальные впечатления, суждения, соображения автора о той или иной проблеме, теме, о том или ином событии или явлении. Это вид самостоятельной исследовательской работы обучающихся, с целью углубления и закрепления теоретических знаний и освоения практических навыков. Цель эссе состоит в развитии самостоятельного творческого мышления и письменного изложения собственных мыслей. При написании эссе обучающийся должен представить развернутый письменный ответ на теоретический или практический актуальный вопрос, объявленный преподавателем в аудитории непосредственно перед ее написанием. В процессе написания эссе разрешается пользоваться нормативно-правовыми актами, конспектом лекций (в печатном виде). Использование интернет-ресурсов не допускается. Темы эссе преподаватель предлагает из числа тех, которые обучающиеся уже рассматривали на лекциях или семинарских занятиях, исходя из содержания заданий в составе оценочных средств. По решению преподавателя, в качестве темы эссе может быть выбрана одна или несколько тем, которые могут быть распределены между обучающимися по желанию.

Требования к выполнению эссе:

1. Проводится письменно.

2. Эссе выполняется на компьютере (гарнитура Times New Roman, шрифт 14) через 1,5 интервала с полями: верхнее, нижнее – 2; правое – 3; левое – 1,5. Отступ первой строки абзаца – 1,25. Сноски – постраничные. Таблицы и рисунки встраиваются в текст работы. При этом обязательный заголовок таблицы надо размещать над табличным полем, а рисунки сопровождать подрисуночными подписями. При включении в эссе нескольких таблиц и/или рисунков их нумерация обязательна. Обязательна и нумерация страниц. Их целесообразно проставлять внизу страницы – по середине или в правом углу. Номер страницы не ставится на титульном листе, но в общее число страниц он включается. Объем эссе, без учета приложений, не должен превышать 5 страниц. Значительное превышение установленного объема является недостатком работы и указывает на то, что обучающийся не сумел отобрать и переработать необходимый материал.

3. Работа должна содержать собственные умозаключения по сути поставленной проблемы, включать самостоятельно проведенный анализ по сути этой проблемы, выводы, обобщающие авторскую позицию по поставленной проблеме.

Критерии оценки эссе:

«Отлично» – исключительные знания материала, абсолютное понимание сути, безукоризненное знание основных понятий и положений, логически и лексически грамотно изложенный, содержательный, аргументированный, конкретный и исчерпывающий ответ.

«Хорошо» – глубокие знания материала, правильное понимание сути, знание основных понятий и положений, содержательный, полный и конкретный ответ.

«Удовлетворительно» – твердые, но недостаточно полные знания, верное понимание сути, в целом правильный ответ.

«Неудовлетворительно» – непонимание сущности задания, грубые ошибки в ответе.

Методические материалы по выполнению тестирования.

Тестовые задания содержат вопросы и 3-4 варианта ответа по базовым положениям изучаемой темы/раздела, составлены с расчетом на знания, полученные обучающимся в процессе изучения темы/раздела.

Тестовые задания выполняются в письменной форме и сдаются преподавателю, ведущему дисциплину (модуль). На выполнение тестовых заданий обучающимся отводится 45 минут.

При обработке результатов оценочной процедуры используются: критерии оценки по содержанию и качеству полученных ответов, ключи, оценочные листы.

Критерии оценки теста:

«Зачтено» - если обучающийся правильно выполнил не менее 2/3 всей работы или допустил не более одной грубой ошибки и двух недочетов, не более одной грубой и одной негрубой ошибки, не более трех негрубых ошибок, одной негрубой ошибки и трех недочетов, при наличии четырех-пяти недочетов.

«Не зачтено» - если число ошибок и недочетов превысило норму для оценки 3 или правильно выполнено менее 2/3 всей работы.

Методические материалы по выполнению доклада.

Рекомендуется следующая структура доклада:

1. титульный лист, содержание доклада;
2. краткое изложение;
3. цели и задачи;
4. изложение характера исследований и рассмотренных проблем, гипотезы, спорные вопросы;

5. источники информации, методы сбора и анализа данных, степень их полноты и достоверности;
6. анализ и толкование полученных в работе результатов;
7. выводы и оценки;
8. библиография и приложения.

Время выступления докладчика не должно превышать 10 минут.

Основные требования к оформлению доклада:

- титульный лист должен включать название доклада, наименование предметной (цикловой) комиссии, фамилию обучающегося;
- все использованные литературные источники сопровождаются библиографическим описанием;
- приводимая цитата из источника берется в кавычки (оформляются сноски);
- единицы измерения должны применяться в соответствии с действующими стандартами;
- все названия литературных источников следует приводить в соответствии с новейшими изданиями;
- рекомендуется включение таблиц, графиков, схем, если они отражают основное содержание или улучшают ее наглядность;
- названия фирм, учреждений, организаций и предприятий должны именоваться так, как они указываются в источнике;

Критерии оценки доклада

При выполнении доклада обучающийся должен продемонстрировать умение кратко излагать прочитанный материал, а также умение обобщать и анализировать материал по теме доклада.

Презентация

Методические материалы к презентациям

1. Объем презентации 10 -20 слайдов.
2. На титульном слайде должно быть отражено:
 - наименование факультета;
 - тема презентации;
 - фамилия, имя, отчество, направление подготовки/ специальность, направленность (профиль)/ специализация, форма обучения, номер группы автора презентации;
 - фамилия, имя, отчество, степень, звание, должность руководитель работы;
 - год выполнения работы.
3. В презентации должны быть отражены обоснование актуальности представляемого материала, цели и задачи работы.
4. Содержание презентации должно включать наиболее значимый материал доклада, а также, при необходимости, таблицы, диаграммы, рисунки, фотографии, карты, видео – вставки, звуковое сопровождение.
5. Заключительный слайд должен содержать информацию об источниках информации для презентации.

Критерии оценки презентации

1. Объем презентации 10 -20 слайдов.
2. Правильность оформления титульного слайда.

3. Актуальность отобранного материала, обоснованность формулировки цели и задач работы.

4. Наглядность и логичность презентации, обоснованность использования таблиц, диаграмм, рисунков, фотографий, карт, видео – вставок, звукового сопровождения; правильный выбор шрифтов, фона, других элементов дизайна слайда.

5. Объём и качество источников информации (не менее 2-х интернет – источников и не менее 2-х литературных источников).

Методические материалы по подготовке к опросу

Самостоятельная работа обучающихся включает подготовку к опросу на практических занятиях. Для этого обучающийся изучает лекции, основную и дополнительную литературу, публикации, информацию из Интернет-ресурсов.

Тема и вопросы к практическим занятиям, вопросы для самоконтроля содержатся в рабочей программе и доводятся до студентов заранее.

Для подготовки к опросу обучающемуся необходимо ознакомиться с материалом, посвященным теме практического занятия, в учебнике или другой рекомендованной литературе, конспекте лекции, обратить внимание на усвоение основных понятий дисциплины, выявить неясные вопросы и подобрать дополнительную литературу для их освещения.

Критерии оценки опроса

«Отлично»:

- дан полный, развернутый ответ на поставленный вопрос;
- в ответе прослеживается четкая структура, логическая последовательность, отражающая сущность раскрываемых понятий, теорий, явлений;
- знание по предмету демонстрируется на фоне понимания его в системе данной науки и междисциплинарных связей;
- свободное владение терминологией;
- ответы на дополнительные вопросы четкие, краткие;

«Хорошо»:

- дан полный, развернутый ответ на поставленный вопрос, показано умение выделять существенные и несущественные признаки, причинно-следственные связи;
- ответ недостаточно логичен с единичными ошибками в частностях, исправленные студентом с помощью преподавателя;
- единичные ошибки в терминологии;
- ответы на дополнительные вопросы правильные, недостаточно полные и четкие.

«Удовлетворительно»:

- ответ не полный, с ошибками в деталях, умение раскрыть значение обобщённых знаний не показано, речевое оформление требует поправок, коррекции;
- логика и последовательность изложения имеют нарушения, студент не способен самостоятельно выделить существенные и несущественные признаки и причинно-следственные связи;
- ошибки в раскрываемых понятиях, терминах;
- студент не ориентируется в теме, допускает серьезные ошибки;
- студент не может ответить на большую часть дополнительных вопросов.

«Неудовлетворительно»:

- ответ представляет собой разрозненные знания с существенными ошибками по вопросу;

- присутствуют фрагментарность, нелогичность изложения, студент не осознает связь обсуждаемого вопроса с другими объектами дисциплины, речь неграмотная;
- незнание терминологии;
- ответы на дополнительные вопросы неправильные.

Методические материалы по выполнению практического задания

При выполнении практического задания обучающийся придерживается следующего алгоритма:

1. Записать дату, тему и цель задания;
2. Ознакомиться с правилами и условия выполнения практического задания;
3. Повторить теоретические задания, необходимые для рациональной работы и других практических действий, используя конспекты лекций и рекомендованную литературу, представленной в программе;
4. Выполнить работу по предложенному алгоритму действий;
5. Обобщить результаты работы, сформулировать выводы / дать ответы на контрольные вопросы;

Работа должна быть выполнена грамотно, с соблюдением культуры изложения. При использовании данных из учебных, методических пособий и другой литературы, периодических изданий, Интернет-источников должны иметься ссылки на вышеперечисленные.

Критерии оценки практического задания:

«Отлично» – правильный ответ, дается четкое обоснование принятому решению; рассуждения четкие последовательные логические; используются ссылки на полученные при изучении дисциплины знания; правильно используются формулы, понятия, процедуры, имеющие прямое отношение к задаче для подтверждения принятого решения.

«Хорошо» – правильный ответ, дается обоснование принятому решению; но с не существенными ошибками, в рассуждениях отсутствует логическая последовательность; используются ссылки на полученные при изучении дисциплины знания, правильно используются формулы, понятия, процедуры, имеющие прямое отношение к задаче для подтверждения принятого решения.

«Удовлетворительно» – правильный ответ, допускаются грубые ошибки в обосновании принятого решения; рассуждения не последовательные сумбурные; используются ссылки на полученные при изучении дисциплины знания; используются формулы, процедуры, понятия, имеющие прямое значение для подтверждения принятого решения, однако, при обращении к ним допускаются серьезные ошибки, студент не может правильно ими воспользоваться.

«Неудовлетворительно, не зачтено» – ответ неверный, отсутствует обоснование принятому решению; студент демонстрирует полное непонимание сути вопроса.

Для оценки решения ситуационной задачи (аналитического задания):

Оценка «отлично» выставляется, если задача решена грамотно, ответы на вопросы сформулированы четко. Эталонный ответ полностью соответствует решению студента, которое хорошо обосновано теоретически.

Оценка «хорошо» выставляется, если задача решена, ответы на вопросы сформулированы не достаточно четко. Решение студента в целом соответствует эталонному ответу, но не достаточно хорошо обосновано теоретически.

Оценка «удовлетворительно» выставляется, если задача решена не полностью, ответы не содержат всех необходимых обоснований решения.

Оценка «неудовлетворительно» выставляется, если задача не решена или имеет грубые теоретические ошибки в ответе на поставленные вопросы.

Методические указания для подготовки к промежуточной аттестации.

Изучение учебных дисциплин (модулей) завершается зачетом. Подготовка к промежуточной аттестации способствует закреплению, углублению и обобщению знаний, получаемых, в процессе обучения, а также применению их к решению практических задач. Готовясь к экзамену, студент ликвидирует имеющиеся пробелы в знаниях, углубляет, систематизирует и упорядочивает свои знания. На зачете студент демонстрирует то, что он освоил в процессе обучения по дисциплине (модулю).

Вначале следует просмотреть весь материал по дисциплине (модулю), отметить для себя трудные вопросы. Обязательно в них разобраться. В заключение еще раз целесообразно повторить основные положения, используя при этом листы опорных сигналов. Систематическая подготовка к занятиям в течение семестра позволит использовать время промежуточной аттестации для систематизации знаний.

3. МЕТОДИЧЕСКИЕ МАТЕРИАЛЫ, ОПРЕДЕЛЯЮЩИЕ ПРОЦЕДУРЫ ОЦЕНИВАНИЯ ЗНАНИЙ, УМЕНИЙ, НАВЫКОВ И (ИЛИ) ОПЫТА ДЕЯТЕЛЬНОСТИ, ХАРАКТЕРИЗУЮЩИХ ЭТАПЫ ФОРМИРОВАНИЯ КОМПЕТЕНЦИЙ

3.1. Организационные основы применения балльно-рейтинговой системы оценки успеваемости обучающихся по дисциплине (модулю)

Оценка качества освоения обучающимися дисциплины (модуля) реализуется в формате балльно-рейтинговой системы оценки успеваемости обучающихся (БРСО).

БРСО в ходе текущего контроля успеваемости и промежуточной аттестации осуществляется по 100-балльной шкале.

Академический рейтинг обучающегося по дисциплине (модулю) складывается из результатов:

- текущего контроля успеваемости (максимальный текущий рейтинг обучающегося 80 рейтинговых баллов);
- промежуточной аттестации (максимальный рубежный рейтинг обучающегося 20 рейтинговых баллов).

Условия оценки освоения обучающимся дисциплины (модуля) в формате БРСО доводятся преподавателем до сведения обучающихся на первом учебном занятии, а также размещены в свободном доступе в электронной информационно-образовательной среде Университета.

3.2. Проведение текущего контроля успеваемости обучающихся по дисциплине (модулю) в соответствии с балльно-рейтинговой системой оценки успеваемости обучающегося

В течение учебного семестра до промежуточной аттестации на основании утвержденной рабочей программы дисциплины (модуля) формируется текущий рейтинг обучающегося. Текущий рейтинг обучающегося складывается как сумма рейтинговых баллов, полученных им в течение учебного семестра по всем видам учебных занятий по учебной дисциплине.

В процессе текущего контроля оцениваются следующие действия обучающегося, направленные на освоение компетенций в рамках изучения учебной дисциплины:

– академическая активность (посещаемость учебных занятий, самостоятельное изучение содержания учебной дисциплины в электронной информационно-образовательной среде, соблюдение сроков сдачи практических заданий и текущих контрольных мероприятий и др.);

– выполнение и сдача текущих и итогового практических заданий (эссе, рефераты, творческие задания, кейс-задания, расчетные задания и др., активное участие в групповых интерактивных занятиях (дискуссии, WiKi-проекты и др.), защита проектов и др.);

– прохождение рубежей текущего контроля, включая соблюдение графика их прохождения в электронной информационно-образовательной среде.

Для планирования расчета текущего рейтинга обучающегося используются следующие пропорции:

Вид учебного действия	Максимальная рейтинговая оценка, баллов
академическая активность	10
практические задания	40
<i>из них: текущие практические задания</i>	20
<i>итоговое практическое задание</i>	20
рубежи текущего контроля	30
<i>ИТОГО:</i>	80

В течение учебного семестра по дисциплине (модулю) обучающимся должен быть накоплен текущий рейтинг не менее 52 рейтинговых баллов (65% от максимального значения текущего рейтинга).

Необходимыми условиями допуска обучающегося к промежуточной аттестации по дисциплине являются положительное прохождение обучающимся не менее 65% рубежей текущего контроля с накоплением не менее 65% максимального рейтингового балла за каждый рубеж текущего контроля и положительное выполнение итогового практического задания с накоплением не менее 65% максимального рейтингового балла, установленного за итоговое практическое задание.

Невыполнение вышеуказанных условий является текущей академической задолженностью, которая должна быть ликвидирована обучающимся до контрольного мероприятия промежуточной аттестации.

Сведения о наличии у обучающихся текущей академической задолженности, сроках и порядке добора рейтинговых баллов для её ликвидации доводятся до обучающихся педагогическим работником.

В случае неликвидации текущей академической задолженности, педагогический работник обязан во время контрольного мероприятия промежуточной аттестации поставить обучающемуся 0 рейтинговых баллов. В этом случае ликвидация текущей академической задолженности возможна в периоды проведения повторной промежуточной аттестации.

3.3. Проведение промежуточной аттестации обучающихся по дисциплине (модулю) в соответствии с балльно-рейтинговой системой оценки успеваемости обучающегося

Промежуточная аттестация по дисциплине (модулю) проводится в соответствии с Положением о промежуточной аттестации обучающихся по основным профессиональным образовательным программам высшего образования – программ специалитета в Российском государственном социальном университете и Положением о балльно-рейтинговой системе оценки успеваемости обучающихся по основным профессиональным образовательным

программам высшего образования - программам бакалавриата, программам специалитета, программам магистратуры в Российском государственном социальном университете.

На промежуточную аттестацию отводится 20 рейтинговых баллов.

Ответы обучающегося на контрольном мероприятии промежуточной аттестации оцениваются педагогическим работником по 20 - балльной шкале, а итоговая оценка по дисциплине (модулю) выставляется по системе зачтено/не зачтено для зачета.

Критерии выставления оценки определяются Положением о балльно-рейтинговой системе оценки успеваемости обучающихся по основным профессиональным образовательным программам высшего образования - программам бакалавриата, программам специалитета, программам магистратуры в Российском государственном социальном университете.

В процессе определения рубежного рейтинга обучающегося используется следующая шкала:

Рубежный рейтинг	Критерии оценки освоения обучающимся учебной дисциплины в ходе контрольных мероприятий промежуточной аттестации
19-20 рейтинговых баллов	обучающийся глубоко и прочно усвоил программный материал, исчерпывающе, последовательно, грамотно и логически стройно его излагает, тесно увязывает с задачами и будущей деятельностью, не затрудняется с ответом при видоизменении задания, свободно справляется с задачами и практическими заданиями, правильно обосновывает принятые решения, умеет самостоятельно обобщать и излагать материал, не допуская ошибок
16-18 рейтинговых баллов	обучающийся твердо знает программный материал, грамотно и по существу излагает его, не допуская существенных неточностей в ответе на вопрос, может правильно применять теоретические положения и владеет необходимыми умениями и навыками при выполнении практических заданий
13-15 рейтинговых баллов	обучающийся освоил основной материал, но не знает отдельных деталей, допускает неточности, недостаточно правильные формулировки, нарушает последовательность в изложении программного материала и испытывает затруднения в выполнении практических заданий
1-12 рейтинговых баллов	обучающийся не знает значительной части программного материала, допускает существенные ошибки, с большими затруднениями выполняет практические задания
0 рейтинговых баллов	не аттестован

Если результат контроля успеваемости в рамках проведения контрольных мероприятий промежуточной аттестации (рубежный рейтинг обучающегося) неудовлетворительный (получено менее 13 рейтинговых баллов), то промежуточная аттестация по учебной дисциплине (модулю) невозможна даже при наличии высокого текущего рейтинга, полученного по итогам текущего контроля по учебной дисциплине (модулю).

ЛИСТ РЕГИСТРАЦИИ ИЗМЕНЕНИЙ

№ п/п	Содержание изменения	Реквизиты документа об утверждении изменения	Дата введения изменения
1.	<p>Утверждена и введена в действие решением Ученого совета факультета на основании Федерального государственного образовательного стандарта высшего образования – магистратура по направлению подготовки <i>37.04.01 Психология, утвержденного приказом Министерства образования и науки Российской Федерации № 841 от 29.07.2020</i></p>	<p>Протокол заседания Ученого совета факультета № 10 от « 29 » марта 2023 года</p>	
2.			
3.			
4.			



Министерство науки и высшего образования Российской Федерации
Федеральное государственное бюджетное образовательное учреждение
высшего образования
«Российский государственный социальный университет»

УТВЕРЖДАЮ
Декан факультета политических и
социальных наук

Е.А. Петрова

« 29 » марта 2023г.

**МЕТОДИЧЕСКИЕ МАТЕРИАЛЫ ПО ДИСЦИПЛИНЕ (МОДУЛЮ)
СОЦИАЛЬНО-ПСИХОЛОГИЧЕСКОЕ СОПРОВОЖДЕНИЕ ВНЕДРЕНИЯ
ЭЛЕКТРОННЫХ СИСТЕМ В ОРГАНИЗАЦИИ**

**Направление подготовки (специальность)
«37.04.01 Психология»**

**Направленность (специализация)
«Социальная киберпсихология и искусственный интеллект»**

**ОБРАЗОВАТЕЛЬНАЯ ПРОГРАММА ВЫСШЕГО ОБРАЗОВАНИЯ - ПРОГРАММА
МАГИСТРАТУРЫ**

**Форма обучения
Очная**

Москва 2023

Методические материалы по дисциплине (модулю) «Социально-психологическое сопровождение внедрения электронных систем в организации» разработаны на основании федерального государственного образовательного стандарта высшего образования – магистратуры по направлению 37.04.01 Психология, утвержденного приказом Министерства образования и науки Российской Федерации № 841 от 29.07.2020 _ утвержденного приказом Министерства образования и науки Российской Федерации от 13.08.2020 №1000, учебного плана по основной профессиональной образовательной программе высшего образования - программы магистратуры по направлению подготовки 37.04.01 Психология (далее – «ОПОП»).

Методические материалы по дисциплине (модулю) разработаны рабочей группой в составе: доктором псих. наук, профессором Петрова Е.А., к.психол.н., доцент Филина Н.А.

Методические материалы по дисциплине (модулю) обсуждены и утверждены на Ученом совете факультета политических и социальных наук
Протокол № 10 от « 29 » марта 2023 года

Декан факультета
доктор психологических наук,
профессор



Е.А. Петрова

(подпись)

СОДЕРЖАНИЕ

1. МЕТОДИЧЕСКИЕ МАТЕРИАЛЫ К ЛЕКЦИОННЫМ И ПРАКТИЧЕСКИМ ЗАНЯТИЯМ.	4
1.1. Методические материалы к проведению лекционных занятий по дисциплине (модулю).....	4
1.2. Методические материалы по подготовке к практическим занятиям по дисциплине (модулю).....	6
1.3. Учебно-наглядные пособия по разделам (темам) дисциплины (модуля)	9
2. МЕТОДИЧЕСКИЕ РЕКОМЕНДАЦИИ ДЛЯ ОБУЧАЮЩИХСЯ ПО ОСВОЕНИЮ ДИСЦИПЛИНЫ (МОДУЛЯ) И САМОСТОЯТЕЛЬНОЙ РАБОТЕ.....	14
3. МЕТОДИЧЕСКИЕ МАТЕРИАЛЫ, ОПРЕДЕЛЯЮЩИЕ ПРОЦЕДУРЫ ОЦЕНИВАНИЯ ЗНАНИЙ, УМЕНИЙ, НАВЫКОВ И (ИЛИ) ОПЫТА ДЕЯТЕЛЬНОСТИ, ХАРАКТЕРИЗУЮЩИХ ЭТАПЫ ФОРМИРОВАНИЯ КОМПЕТЕНЦИЙ.....	24
3.1. Организационные основы применения балльно-рейтинговой системы оценки успеваемости обучающихся по дисциплине (модулю)	24
3.2. Проведение текущего контроля успеваемости обучающихся по дисциплине (модулю) в соответствии с балльно-рейтинговой системой оценки успеваемости обучающегося.....	24
3.3. Проведение промежуточной аттестации обучающихся по дисциплине (модулю) в соответствии с балльно-рейтинговой системой оценки успеваемости обучающегося.....	25
ЛИСТ РЕГИСТРАЦИИ ИЗМЕНЕНИЙ	27

1. МЕТОДИЧЕСКИЕ МАТЕРИАЛЫ К ЛЕКЦИОННЫМ И ПРАКТИЧЕСКИМ ЗАНЯТИЯМ.

1.1. Методические материалы к проведению лекционных занятий по дисциплине (модулю)

Лекция - один из методов обучения, одна из основных системообразующих форм организации учебного процесса в вузе. Лекционное занятие представляет собой систематическое, последовательное, монологическое изложение педагогическим работником учебного материала, как правило, теоретического характера. Такое занятие представляет собой элемент технологии представления учебного материала путем логически стройного, систематически последовательного и ясного изложения.

Цель лекции – организация целенаправленной познавательной деятельности обучающихся по овладению программным материалом дисциплины (модуля). Чтение курса лекций позволяет дать связанное, последовательное изложение материала в соответствии с новейшими данными науки, сообщить слушателям основное содержание предмета в целостном, систематизированном виде. В ряде случаев лекция выполняет функцию основного источника информации: при отсутствии учебников и учебных пособий, чаще по новым курсам; в случае, когда новые научные данные по той или иной теме не нашли отражения в учебниках; отдельные разделы и темы очень сложны для самостоятельного изучения. В таких случаях только лектор может методически помочь обучающимся в освоении сложного материала.

Возможные формы проведения лекций:

- Вводная лекция – один из наиболее важных и трудных видов лекции при чтении систематических курсов. От успеха этой лекции во многом зависит успех усвоения всего курса. Она может содержать: определение дисциплины (модуля); краткую историческую справку о дисциплине (модуле); цели и задачи дисциплины (модуля), ее роль в общей системе обучения и связь со смежными дисциплинами (модулями); основные проблемы (понятия и определения) данной науки; основную и дополнительную учебную литературу; особенности самостоятельной работы обучающихся над дисциплиной (модулем) и формы участия в научно-исследовательской работе; отчетность по курсу.

- Информационная лекция ориентирована на изложение и объяснение обучающимся научной информации, подлежащей осмыслению и запоминанию. Это самый традиционный тип лекций в практике высшей школы.

- Заключительная лекция предназначена для обобщения полученных знаний и раскрытия перспектив дальнейшего развития данной науки.

- Обзорная лекция – это систематизация научных знаний на высоком уровне, допускающая большое число ассоциативных связей в процессе осмысления информации, излагаемой при раскрытии внутрисубъектной и межпредметной связей, исключая детализацию и конкретизацию. Как правило, стержень излагаемых теоретических положений составляет научно-понятийная и концептуальная основа всего курса или крупных его разделов.

- Лекция-беседа - непосредственный контакт педагогического работника с аудиторией - диалог. По ходу лекции педагогический работник задает вопросы для выяснения мнений и уровня осведомленности обучающихся по рассматриваемой проблеме.

- Лекция-дискуссия - свободный обмен мнениями в ходе изложения лекционного материала. Педагогический работник активизирует участие в обсуждении отдельными

вопросами, сопоставляет между собой различные мнения и тем самым развивает дискуссию, стремясь направить ее в нужное русло.

- Лекция с применением обратной связи включает в себе то, что в начале и конце каждого раздела лекции задаются вопросы. Первый - для того, чтобы узнать, насколько обучающиеся ориентируются в излагаемом материале, вопрос в конце раздела предназначен для выяснения степени усвоения только что изложенного материала. При неудовлетворительных результатах контрольного опроса педагогический работник возвращается к уже прочитанному разделу, изменив при этом методику подачи материала.

- Проблемная лекция опирается на логику последовательно моделируемых проблемных ситуаций путем постановки проблемных вопросов или предъявления проблемных задач. Проблемный вопрос - это диалектическое противоречие, требующее для своего решения размышления, сравнения, поиска, приобретения и применения новых знаний. Проблемная задача содержит дополнительную вводную информацию и при необходимости некоторые ориентиры поиска ее решения.

- Программированная лекция - консультация – педагогический работник сам составляет и предлагает обучающимся вопросы. На подготовленные вопросы педагогический работник сначала просит ответить обучающихся, а затем проводит анализ и обсуждение неправильных ответов. В лекциях можно использовать наглядные материалы, а также подготовить презентацию. Что касается презентации, то в качестве визуальной поддержки ее можно органично интегрировать во все вышеупомянутые лекции. В то же время лекцию-презентацию возможно выделить и в качестве самостоятельной формы. Лекция-презентация должна отражать суть основных и (или) проблемных вопросов лекции, на которые особо следует обратить внимание обучающихся. В условиях применения активного метода проведения занятий презентация представляется весьма удачным способом донесения информации до слушателей. Единственное, на что следует обратить внимание при подготовке слайдов, - это их оформление и текст. Слайд не должен быть перегружен картинками и лишней информацией, которая будет отвлекать от основного аспекта того или иного вопроса лекции. Во время лекции можно задавать вопросы аудитории в отношении того или иного слайда, тем самым еще больше вовлекая обучающихся в проблематику.

Краткое содержание лекционных занятий

Наименование разделов и тем	Содержание учебного материала
РАЗДЕЛ 1. Теоретические положения и современное состояние развития менеджмента изменений	<p>Концептуальные положения понятия «изменения» в развитии организации. Теоретические положения и современное состояние развития менеджмента изменений.</p> <p>Этапы и мероприятия проведения изменений в организации.</p> <p>Модели проведения изменений в организации. Выбор модели при внедрении электронных систем в организации..</p> <p>Методы и психологический аспект оценки эффективности проведения изменений в организации.</p> <p>Организация обучения при внедрении электронных систем в организации.</p>
РАЗДЕЛ 2. Психологические	<p>Психологические характеристики информационной среды и ее роль в профессиональной</p>

<p>характеристики информационной среды и ее роль в профессиональной деятельности организаций</p>	<p>деятельности организаций Виды корпоративных информационных систем и их функции в деятельности организации Методы и методики исследования эффективности информационных систем в организации Прогнозирование успешности взаимодействия человека, информационной среды и организации.</p>
---------------------------------------------------------------------------------------------------------------------	-------------------------------------------------------------------------------------------------------------------------------------------------------------------------------------------------------------------------------------------------------------------------------------------------------------------

1.2. Методические материалы по подготовке к практическим занятиям по дисциплине (модулю)

Практические (семинарские) занятия - одна из форм учебного занятия, направленная на развитие самостоятельности обучающихся и приобретение умений и навыков. Данные учебные занятия углубляют, расширяют, детализируют полученные ранее знания. Практическое занятие предполагает выполнение обучающимися по заданию и под руководством преподавателей одной или нескольких практических работ.

Цель практических занятий и семинаров состоит в развитии познавательных способностей, самостоятельности мышления и творческой активности обучающихся; углублении, расширении, детализировании знаний, полученных на лекции в обобщенной форме, и содействии выработке навыков профессиональной деятельности. В отдельных случаях на практических занятиях и семинарах руководителем занятия сообщаются дополнительные знания.

Для достижения поставленных целей и решения требуемого перечня задач практические занятия и семинары проводятся традиционными технологиями или с использованием активных и интерактивных образовательных технологий.

Возможные формы проведения практических (семинарских) занятий:

- Деловая игра - это метод группового обучения совместной деятельности в процессе решения общих задач в условиях максимально возможного приближения к реальным проблемным ситуациям. Имитационные игры - на занятиях имитируется деятельность какой-либо организации, предприятия или его подразделения. Имитироваться могут события, конкретная деятельность людей (деловое совещание, обсуждение плана) и обстановка, условия, в которых происходит событие или осуществляется деятельность (кабинет начальника цеха, зал заседаний). Исполнение ролей (ролевые игры) - в этих играх отрабатывается тактика поведения, действий, выполнение функций и обязанностей конкретного лица. Для проведения игр с исполнением роли разрабатывается модель-пьеса ситуации, между студентами распределяются роли с «обязательным содержанием», характеризующиеся различными интересами; в процессе их взаимодействия должно быть найдено компромиссное решение. «Деловой театр» (метод инсценировки) - в нем разыгрывается какая-либо ситуация, поведение человека в этой обстановке, обучающийся должен вжиться в образ определенного лица, понять его действия, оценить обстановку и найти правильную линию поведения. Основная задача метода инсценировки - научить ориентироваться в различных обстоятельствах, давать объективную оценку своему поведению, учитывать возможности других людей, влиять на их интересы, потребности и деятельность, не прибегая к формальным атрибутам власти, к приказу.

- Игровое проектирование - является практическим занятием или циклом занятий, суть которых состоит в разработке инженерного, конструкторского, технологического и других видов проектов в игровых условиях, максимально воссоздающих реальность. Этот метод отличается высокой степенью сочетания индивидуальной и совместной работы обучающихся.

- Познавательные-дидактические игры не относятся к деловым играм. Они предполагают лишь включение изучаемого материала в необычный игровой контекст и иногда содержат лишь элементы ролевых игр. Такие игры могут проводиться в виде копирования научных, культурных, социальных явлений (конкурс знатоков, «Поле чудес», КВН и т.д.) и в виде предметно-содержательных моделей, (например, игры-путешествия, когда надо разработать рациональный маршрут, пользуясь различными картами).

- Анализ конкретных ситуаций. Конкретная ситуация – это любое событие, которое содержит в себе противоречие или вступает в противоречие с окружающей средой. Ситуации могут нести в себе как позитивный, так и отрицательный опыт. Все ситуации делятся на простые, критические и экстремальные.

- Кейс-метод (от английского case – случай, ситуация) – усовершенствованный метод анализа конкретных ситуаций, метод активного проблемно-ситуационного анализа, основанный на обучении путем решения конкретных задач – ситуаций (решение кейсов). Непосредственная цель метода case-study - обучающиеся должны проанализировать ситуацию, разобраться в сути проблем, предложить возможные решения и выбрать лучшее из них. Кейсы делятся на практические (отражающие реальные жизненные ситуации), обучающие (искусственно созданные, содержащие значительные элементы условности при отражении в нем жизни) и исследовательские (ориентированные на проведение исследовательской деятельности посредством применения метода моделирования). Метод конкретных ситуаций (метод case-study) относится к неигровым имитационным активным методам обучения.

- Тренинг (англ. training от train — обучать, воспитывать) – метод активного обучения, направленный на развитие знаний, умений и навыков и социальных установок. Тренинг – форма интерактивного обучения, целью которого является развитие компетентности межличностного и профессионального поведения в общении. Достоинство тренинга заключается в том, что он обеспечивает активное вовлечение всех участников в процесс обучения. Можно выделить основные типы тренингов по критерию направленности воздействия и изменений – навыковый, психотерапевтический, социально-психологический, бизнес-тренинг.

- Метод Сократа (Майевтика) – метод вопросов, предполагающих критическое отношение к догматическим утверждениям, называется еще как метод «сократовской иронии». Это умение извлекать скрытое в человеке знание с помощью искусных наводящих вопросов, подразумевающего короткий, простой и заранее предсказуемый ответ.

- Интерактивная лекция – выступление ведущего обучающего перед большой аудиторией с применением следующих активных форм обучения: дискуссия, беседа, демонстрация слайдов или учебных фильмов, мозговой штурм.

- Групповая, научная дискуссия, диспут. Дискуссия — это целенаправленное обсуждение конкретного вопроса, сопровождающееся обменом мнениями, идеями между двумя и более лицами. Задача дискуссии - обнаружить различия в понимании вопроса и в споре установить истину. Дискуссии могут быть свободными и управляемыми. К технике управляемой дискуссии относятся: четкое определение цели, прогнозирование реакции оппонентов, планирование своего поведения, ограничение времени на выступления и их заданная очередность. Разновидностью свободной дискуссии является форум, где каждому желающему дается неограниченное время на выступление, при условии, что его выступление вызывает интерес аудитории. Каждый конкретный форум имеет свою тематику — достаточно широкую, чтобы в её пределах можно было вести многоплановое обсуждение.

- Дебаты – это чётко структурированный и специально организованный публичный обмен мыслями между двумя сторонами по актуальным темам. Это разновидность публичной дискуссии участников дебатов, направляющая на переубеждение в своей правоте третьей стороны, а не друг друга. Поэтому вербальные и невербальные средства, которые используются участниками дебатов, имеют целью получения определённого результата — сформировать у слушателей положительное впечатление от собственной позиции.

- Метод работы в малых группах. Групповое обсуждение кого-либо вопроса направлено на достижение лучшего взаимопонимания и нахождения истины. Групповое обсуждение способствует лучшему усвоению изучаемого материала. Оптимальное количество участников - 5-7 человек. Перед обучающимися ставится проблема, выделяется определенное время, в течение которого они должны подготовить аргументированный обдуманный ответ. Педагогический работник может устанавливать правила проведения группового обсуждения – задавать определенные рамки обсуждения, ввести алгоритм выработки общего мнения, назначить лидера и др.

- Круглый стол - общество, собрание в рамках более крупного мероприятия (съезда, симпозиума, конференции). Мероприятие, как правило, на которое приглашаются эксперты и специалисты из разных сфер деятельности для обсуждения актуальных вопросов. Данная модель обсуждения, основываясь на соглашениях, в качестве итогов даёт результаты, которые, в свою очередь, являются новыми соглашениями.

- Коллоквиум - (лат. colloquium — разговор, беседа) - одна из форм учебных занятий в системе образования, имеющая целью выяснение и повышение знаний обучающихся. На коллоквиумах обсуждаются: отдельные части, разделы, темы, вопросы изучаемого курса (обычно не включаемые в тематику семинарских и других практических учебных занятий), рефераты, проекты и др. работы обучающихся. Это научные собрания, на которых заслушиваются и обсуждаются доклады. Коллоквиум – это и форма контроля, массового опроса, позволяющая преподавателю в сравнительно небольшой срок выяснить уровень знаний студентов по данной теме дисциплины. Коллоквиум проходит обычно в форме дискуссии, в ходе которой обучающимся предоставляется возможность высказать свою точку зрения на рассматриваемую проблему, учиться обосновывать и защищать ее. Аргументируя и отстаивая свое мнение, обучающийся в то же время демонстрирует, насколько глубоко и осознанно он усвоил изученный материал.

- Метод «мозговой штурм» (мозговой штурм, мозговая атака, англ. brainstorming) — оперативный метод решения проблемы на основе стимулирования творческой активности, при котором участникам обсуждения предлагают высказывать как можно большее количество вариантов решения, в том числе самых фантастичных. Затем из общего числа высказанных идей отбирают наиболее удачные, которые могут быть использованы на практике. Является методом экспертного оценивания.

- Метод проектов - это способ достижения дидактической цели через детальную разработку проблемы (технологии), которая должна завершиться вполне реальным, осязаемым практическим результатом, оформленным тем или иным образом; это совокупность приёмов, действий обучающихся в их определённой последовательности для достижения поставленной задачи – решения проблемы, лично значимой для учащихся и оформленной в виде некоего конечного продукта. Основное предназначение метода проектов состоит в предоставлении учащимся возможности самостоятельного приобретения знаний в процессе решения

практических задач или проблем, требующего интеграции знаний из различных предметных областей.

- Брифинг - (англ. briefing от англ. brief – короткий, недолгий) – краткая пресс-конференция, посвященная одному вопросу. Основное отличие: отсутствует презентационная часть. То есть практически сразу идут ответы на вопросы журналистов.

- Метод портфолио (итал. portfolio — 'портфель, англ. - папка для документов) - современная образовательная технология, в основе которой используется метод аутентичного оценивания результатов образовательной и профессиональной деятельности. Портфолио как подборка сертифицированных достижений, наиболее значимых работ и отзывов на них.

Вопросы для самоподготовки к практическим (семинарским) занятиям по разделам (темам) дисциплины (модуля)

РАЗДЕЛ 1. ТЕОРЕТИЧЕСКИЕ ПОЛОЖЕНИЯ И СОВРЕМЕННОЕ СОСТОЯНИЕ РАЗВИТИЯ МЕНЕДЖМЕНТА ИЗМЕНЕНИЙ

Вопросы для самоподготовки:

1. История возникновения и основные характеристики Change Management.
2. Концептуальные положения понятия «изменения» в развитии организации.
3. Характеристика профессиональных компетенций психолога-консультанта в области Change Management.
4. Социальные условия и предпосылки возникновения необходимости проведения изменений в организации.
5. Определение основных признаков изменений окружающей бизнес-среды, требующей проведения внутренних изменений в организации.

РАЗДЕЛ 2. ПСИХОЛОГИЧЕСКИЕ ХАРАКТЕРИСТИКИ ИНФОРМАЦИОННОЙ СРЕДЫ И ЕЕ РОЛЬ В ПРОФЕССИОНАЛЬНОЙ ДЕЯТЕЛЬНОСТИ ОРГАНИЗАЦИЙ

Вопросы для самоподготовки

1. Основные этапы проведения организационных изменений, выделенных в разных теориях управления.
2. Основные требования к оценке эффективности проведения изменений в организации.
3. Общая характеристика и условия применения методов диагностики бизнес-процессов и оценки внутренних ресурсов, необходимых для проведения изменений.
4. Практическое задание. Предложить мероприятия, нацеленные на оценку эффективности проведения изменений в организации.

1.3. Учебно-наглядные пособия по разделам (темам) дисциплины (модуля)

1. Психология бизнеса : учебник для магистров / Н. Л. Иванова [и др.] ; под общей редакцией Н. Л. Ивановой, В. А. Штроо, Н. В. Антоновой. — Москва : Издательство Юрайт, 2022. — 509 с. — (Магистр). — ISBN 978-5-9916-2972-0. — Текст : электронный // Образовательная платформа Юрайт [сайт]. — URL: <https://urait.ru/bcode/508753> (дата обращения: 05.03.2023).

2. Свенцицкий, А. Л. Организационная психология : учебник для вузов / А. Л. Свенцицкий. — Москва : Издательство Юрайт, 2023. — 506 с. — (Высшее образование). — ISBN 978-5-534-16410-7. — Текст : электронный // Образовательная платформа Юрайт [сайт]. — URL: <https://urait.ru/bcode/530957> (дата обращения: 05.03.2023).

3. Касьянов, В. В. Социология Интернета : учебник для вузов / В. В. Касьянов, В. Н. Нечипуренко. — Москва : Издательство Юрайт, 2023. — 424 с. — (Высшее образование). — ISBN 978-5-534-04944-2. — Текст : электронный // Образовательная платформа Юрайт [сайт]. — URL: <https://urait.ru/bcode/514879> (дата обращения: 05.03.2023).

4. Организационная психология : учебник и практикум для вузов / Е. И. Рогов [и др.] ; под общей редакцией Е. И. Рогова. — 3-е изд., перераб. и доп. — Москва : Издательство Юрайт, 2023. — 509 с. — (Высшее образование). — ISBN 978-5-534-07328-7. — Текст : электронный // Образовательная платформа Юрайт [сайт]. — URL: <https://urait.ru/bcode/510792> (дата обращения: 05.03.2023).

5. Лебедев, А. Н. Психология для экономистов : учебник и практикум для вузов / А. Н. Лебедев. — Москва : Издательство Юрайт, 2023. — 328 с. — (Высшее образование). — ISBN 978-5-9916-5093-9. — Текст : электронный // Образовательная платформа Юрайт [сайт]. — URL: <https://urait.ru/bcode/511116> (дата обращения: 05.03.2023).

6. Селезнева, Е. В. Психология управления : учебник и практикум для вузов / Е. В. Селезнева. — Москва : Издательство Юрайт, 2023. — 373 с. — (Высшее образование). — ISBN 978-5-9916-8378-4. — Текст : электронный // Образовательная платформа Юрайт [сайт]. — URL: <https://urait.ru/bcode/511259> (дата обращения: 05.03.2023).

РАЗДЕЛ 1. ТЕОРЕТИЧЕСКИЕ ПОЛОЖЕНИЯ И СОВРЕМЕННОЕ СОСТОЯНИЕ РАЗВИТИЯ МЕНЕДЖМЕНТА ИЗМЕНЕНИЙ

Современные организации осуществляют свою деятельность в условиях постоянных изменений — технических, экономических, политических, демографических и социальных. Управление организационными изменениями играет важную роль в функционировании организации, так как если предприятие не способно быть гибким по отношению к факторам внешней и внутренней среды оно обречено быть обанкроченным.

Управление изменениями - это структурированный процесс, задача которого - предложить и внедрить изменения в соответствии с техническими и экономическими возможностями организации. Процесс управления изменениями должен быть последовательным и усиливаться либо ослабевать в зависимости от потребностей и результатов.¹ Модель процесса управления плановыми изменениями представлена на рисунке 1.

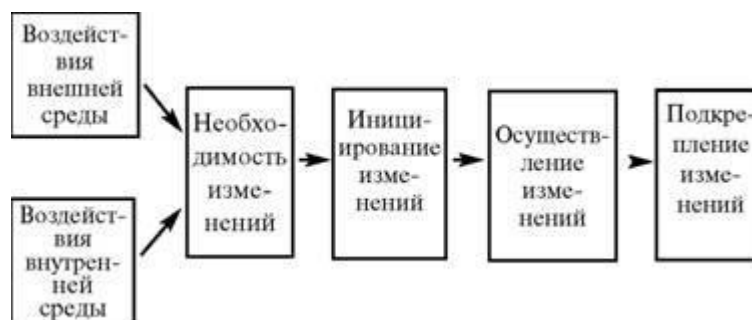


Рисунок 1. - Модель процесса управления изменениями

Несмотря на популярность данной тематики, освещающая ее литература характеризуется отсутствием единого определения понятия "изменение". Наиболее употребляемое понимание "изменения" предлагает словарь русского языка, в соответствии с которым изменение - это перемена, поправка, переделка, внесенная во что-либо и изменяющая что-либо прежнее. Философский эквивалент понятия "изменения" заключается в форме бытия объектов и явлений, всяком движении и взаимодействии, переходе из одного состояния в другое, включающего пространственные перемещения тел, внутренние превращения форм, все процессы развития, в том числе возникновение новых явлений. В философском значении изменение охватывает как количественные, так и качественные трансформации самих тел и законов движения материи. Большой экономический словарь определяет как экономическую категорию изменение

следующим образом: "изменение, значит, сделать иным, поправка перемена, изменяющая что-нибудь прежнее в деятельности организации".

Появление понятия "изменение" привлекло внимание к теории развития, поскольку развитие является, помимо всего, также и постоянным изменением. В результате возникают более полные трактовки, представленные как зарубежными, так и отечественными экономистами. По мнению австрийских ученых Кристиана Фрайлингера и Иоганнеса Фишера, изменение можно представить как индивидуальный субъективный процесс, при котором люди получают новое понимание окружающего их мира и, одновременно, - это структурный процесс, когда рамочные условия находятся внутри и под теми людьми, которые оказывают влияние на возможности их восприятия и совершения других действий".²

Авторский коллектив под редакцией Е.Б. Моргунова подразумевает под изменением заметные различия в ситуации, человеке, рабочей группе, организации или взаимоотношениях, возникающие между двумя последовательными моментами времени. Различные трактовки отражают реально существующую сложность содержания данной категории. В силу этого мы будем подразумевать под понятием "изменение" процесс появления новых элементов и комплексов в организации, отражающий превращение или преобразование чего-либо, придание чему-либо иного вида, переведение данных систем в иное состояние. С распространением применения понятия "изменение" к различным экономическим явлениям наблюдается его отождествление в трудах зарубежных и отечественных ученых с понятием "инновация". При этом следует отметить, что сформировался целый подход, рассматривающий инновацию как любое изменение, связанное с использованием новых или усовершенствованных технических и технологических решений в технике и технологии, организации производства, в процессах сбыта и снабжения и т.д. Данного подхода придерживаются Ф. Валента, Л. Водачек и О. Водачкова, Ю.В. Яковец, Л.Н. Оголева, С.Д. Ильенкова а также родоначальник понятия "инновация" - австрийский ученый Й. Шумпетер, который первое наиболее полное описание инновационных процессов рассмотрел в своей работе "Теория экономического развития" (1911 г.). В то время еще не говорилось об инновациях, а шла речь о процессе "новых комбинаций" в пяти следующих случаях:

1. введение нового товара;
2. внедрение нового метода производства продукции;
3. открытие нового рынка, на котором данная отрасль промышленности конкретной страны ранее не была представлена;
4. завоевание нового источника сырья или полуфабрикатов, без учета более раннего существования этого источника;
5. внедрение новой организационной структуры.

Позднее, в 1930-е гг., Й. Шумпетер ввел понятие "инновации", трактуя его как изменение с целью внедрения и использования новых видов потребительских товаров, новых производственных и транспортных средств, рынков и форм организации в промышленности.³ Толковый словарь, основываясь на высказываниях Й. Шумпетера, под инновацией понимает осуществление изменений путем внедрения чего-либо нового. Согласно работе Ф. Валенты, инновации в общей форме можно представить как изменение в первоначальной структуре производственного организма, т.е. как переход его внутренней структуры к новому состоянию: касается продукции, технологии, средств производства, профессиональной и квалификационной структуры рабочей силы, организации; изменения, как с положительными, так и с отрицательными социально-экономическими последствиями. По мнению ряда авторов инновации необходимо рассматривать исходя из их целевого изменения в функционировании предприятия как системы (количественное, качественное, в любой сфере деятельности предприятия).

Как целенаправленные изменения, которые вносят в среду внедрения (в организацию, население, общество и т.д.) новые относительно стабильные элементы, - характеризует инновации А.И. Пригожин. Ю.В. Яковец, при определении инноваций выделяет только качественные изменения в производстве, которые могут относиться как к технике и технологии, так и к формам организации производства и управления. Л.Н. Оголева представляет инновацию как "активное или пассивное изменение данной системы в отношении к внешней среде". С.Д. Ильенкова утверждает, что "специфическое содержание инновации составляют изменения, а главной функцией инновационной деятельности является функция изменения". Обобщая вышеизложенное, по нашему мнению, нельзя ставить знак равенства, между понятиями "изменение" и "инновация" и причислять внедрение любого изменения к разряду новшеств, так как к инновации можно относить только активные, целенаправленные изменения. Изменение это замена чего-то, а инновация - это дополнению к чему-то. Следовательно, всякая инновация есть изменение, но не всякое изменение можно считать инновацией.⁴

Понятие "изменение" является более абстрактным по отношению к понятию "инновация", что определяет ее повсеместность. В связи с тем, что в организации нет такой вещи или идеи или свойства, которые бы не изменялись, изменения происходят непрерывно, и любое начатое изменение не исчезает, а становится началом новых изменений. Таким образом, изменение представляет собой переход от текущего состояния к будущему. Изменения в организации происходят неравномерно, то быстро, то медленно, при этом они сопровождаются противоположными тенденциями, направленными против явных перемен, т.е. если сегодня изменения проходят легко и быстро, то завтра они могут встретить на своем пути сопротивление.

Несмотря на это, изменения имеют лучшее сочетание свойств по сравнению с некоторой нормой, вокруг которой они происходят. Любому изменению в организации присущи свои причины, которых может быть множество, и изменяются они сами по себе. Следовательно, каждое изменение есть результат многих других изменений, о которых нам мало что известно, некоторые из них уже достигли своего предела изменений, а некоторые только развиваются. Изменения характерны для любого общества, любой экономической системы, любого хозяйствующего субъекта, они происходят в любой период времени как на макро-, так и на микроуровне.

На макроуровне они носят объективный характер и относительно независимы от воли и сознания отдельных индивидов. Роль субъективного фактора в данном случае может выражаться только в межгосударственном, государственном, региональном, отраслевом регулировании, которое является предметом интересов соответствующих областей знания и уполномоченных структур на уровне государственных, отраслевых и местных органов власти, а также в виде межгосударственных соглашений и формирований. На макроуровне изменения могут быть в области внешнеэкономической, финансовой, кадровой, учетной, налоговой политики, политики регулирования отдельных рынков и т.д.

РАЗДЕЛ 2. ПСИХОЛОГИЧЕСКИЕ ХАРАКТЕРИСТИКИ ИНФОРМАЦИОННОЙ СРЕДЫ И ЕЕ РОЛЬ В ПРОФЕССИОНАЛЬНОЙ ДЕЯТЕЛЬНОСТИ ОРГАНИЗАЦИЙ

Понятие «среда» в последние десятилетия получило широкое распространение в педагогике. Отдельные его производные (образовательная, воспитательная, культурная и т.п. среда) используются в самых различных контекстах, что приводит к излишней множественности определения «среды» в педагогических исследованиях, и, соответственно, размытости его логических границ. Анализ методологически наиболее значимых оснований определения понятия «информационная среда» в педагогике позволяет утверждать, что среда представляется как совокупность объектов, интегрированных в цели, содержание, формы и методы учебного

процесса, выступающих в качестве носителей учебно-воспитательной информации, способствующих формированию опыта, личностных особенностей и качеств учеников.

Информационная образовательная среда является частью социальной среды, позиционируемой на основании ее педагогического влияния на становление личности в информационно-процессуальном контексте. При этом субъект-объектное и субъект-субъектное взаимодействие участников образовательного процесса поддается трактовке как информационное взаимодействие. Информационный обмен приобретает тройственную природу, это обмен между учащимся и информационной средой, который осуществляется при активном посредничестве учителя. Таким образом, данная работа строится на понимании информационной среды, как некоторого объема информации, дополненного набором информационных технологий и компьютерных средств, разработанных заблаговременно, без непосредственного участия субъектов информационной деятельности. При этом субъект-объектное и субъект-субъектное взаимодействие участников образовательного процесса поддается трактовке как информационное взаимодействие.

В процессе анализа тенденций развития информационной среды профессиональной деятельности учителя в условиях интеграции науки, производства и образования установлено, что в силу ярко выраженной связи с различными областями жизнедеятельности, образование как социальный институт характеризуется принципиальным сходством тенденций своего развития с тенденциями развития общества. Наиболее важной из них следует признать тенденцию к профессионализации или специализации социально-профессиональной деятельности. Связанная с этим ранняя специализация обучения является отражением более масштабной, общесоциальной тенденцией к расширению и усложнению социально-профессиональной инфраструктуры общества.

Выявлено, что снижение возрастных границ специализации в свою очередь, обуславливает целый комплекс тенденций. Прежде всего - это тенденция к глобализации информационной среды при ее одновременной индивидуализации. Чем больше должны отличаться друг от друга выпускники (по специфике усвоенной информации и способам мышления), тем более многообразной должна быть информационная среда профессиональной деятельности учителя, тем больше существующих «локальных» информационных сред должно объединиться в глобальную информационную структуру.

Близкими по содержанию являются тенденции к интеграции и дифференциации информационной среды профессиональной деятельности учителя. Однако, как показывает анализ, обозначенные тенденции целесообразно рассматривать как форму проявления глобализации и индивидуализации информационной среды.

Не менее ярко в последние десятилетия проявляется тенденция к демократизации информационного взаимодействия. Связано это с тем, что осуществление волевого управления все усложняющейся информационной активностью учащихся по объективным причинам теряет эффективность, действенным представляется передача учителем ученику полномочий по созданию и структурированию индивидуальной информационной среды.

Абсолютизация информационных желаний учащегося, признание за этими желаниями статуса основного (или одного из основных) критерия соответствия информационной деятельности индивидуальным особенностям может привести к вседозволенности, депедагогизации. Во избежание негативных проявлений демократизации информационного взаимодействия вводится «встречная» тенденция - тенденция к автократизации управления информационной деятельностью. Обозначенная тенденция проявляется, в первую очередь, в объективизации контроля эффективности процесса информационной деятельности и усилении

системы управляющих воздействий по итогам мониторинга выполнения образовательных задач.

2. МЕТОДИЧЕСКИЕ РЕКОМЕНДАЦИИ ДЛЯ ОБУЧАЮЩИХСЯ ПО ОСВОЕНИЮ ДИСЦИПЛИНЫ (МОДУЛЯ) И САМОСТОЯТЕЛЬНОЙ РАБОТЕ

Освоение обучающимся дисциплины (модуля) «Социальная сексология» предполагает изучение материалов дисциплины на аудиторных занятиях и в ходе самостоятельной работы. Аудиторные занятия проходят в форме лекций, семинаров, практических занятий. Самостоятельная работа включает разнообразный комплекс видов и форм работы обучающихся.

Для успешного освоения дисциплины (модуля) и достижения поставленных целей необходимо внимательно ознакомиться с рабочей программы дисциплины (модуля), доступной в электронной информационно-образовательной среде РГСУ.

Следует обратить внимание на списки основной и дополнительной литературы, на предлагаемые преподавателем ресурсы информационно-телекоммуникационной сети Интернет. Эта информация необходима для самостоятельной работы обучающегося.

При подготовке к аудиторным занятиям необходимо помнить особенности каждой формы его проведения.

Подготовка к учебному занятию лекционного типа заключается в следующем.

С целью обеспечения успешного обучения обучающийся должен готовиться к лекции, поскольку она является важнейшей формой организации учебного процесса, поскольку:

- знакомит с новым учебным материалом;
- разъясняет учебные элементы, трудные для понимания;
- систематизирует учебный материал;
- ориентирует в учебном процессе.

С этой целью:

- внимательно прочитайте материал предыдущей лекции;
- ознакомьтесь с учебным материалом по учебнику и учебным пособиям с темой прочитанной лекции;
- внесите дополнения к полученным ранее знаниям по теме лекции на полях лекционной тетради;
- запишите возможные вопросы, которые вы зададите лектору на лекции по материалу изученной лекции;
- постарайтесь уяснить место изучаемой темы в своей подготовке;
- узнайте тему предстоящей лекции (по тематическому плану, по информации лектора) и запишите информацию, которой вы владеете по данному вопросу.

Подготовка к занятию семинарского типа.

При подготовке и работе во время проведения занятий семинарского типа следует обратить внимание на следующие моменты: на процесс предварительной подготовки, на работу во время занятия, обработку полученных результатов, исправление полученных замечаний.

Предварительная подготовка к учебному занятию семинарского типа заключается в изучении теоретического материала в отведенное для самостоятельной работы время, ознакомление с инструктивными материалами с целью осознания задач практического занятия, техники безопасности при работе с приборами, веществами.

Работа во время проведения учебного занятия семинарского типа включает:

– консультирование студентов преподавателями и вспомогательным персоналом с целью предоставления исчерпывающей информации, необходимой для самостоятельного выполнения предложенных преподавателем задач.

– самостоятельное выполнение заданий согласно обозначенной рабочей программой дисциплины (модуля) тематики.

Самостоятельная работа.

Самостоятельная работа - планируемая учебная, учебно-исследовательская, научно-исследовательская работа студентов, выполняемая во внеаудиторное (аудиторное) время по заданию и при методическом руководстве преподавателя, но без его непосредственного участия (при частичном непосредственном участии преподавателя, оставляющем ведущую роль за работой студентов).

Для более углубленного изучения темы задания для самостоятельной работы рекомендуется выполнять параллельно с изучением данной темы. При выполнении заданий по возможности используйте наглядное представление материала.

Самостоятельная работа студентов в ВУЗе является важным видом учебной и научной деятельности студента. Самостоятельная работа студентов играет значительную роль в рейтинговой технологии обучения.

К современному специалисту в области медицины общество предъявляет достаточно широкий перечень требований, среди которых немаловажное значение имеет наличие у выпускников определенных навыков (компетенций) и умения самостоятельно добывать знания из различных источников, систематизировать полученную информацию, давать оценку конкретной профессиональной ситуации. Формирование такого умения происходит в течение всего периода обучения.

В процессе самостоятельной работы студент приобретает необходимые для будущей специальности компетенции, навыки самоорганизации, самоконтроля, самоуправления, саморефлексии и становится активным самостоятельным субъектом учебной деятельности.

Самостоятельная работа студентов должна оказывать важное влияние на формирование личности будущего специалиста, его компетентность. Каждый студент самостоятельно определяет режим своей работы и меру труда, затрачиваемого на овладение учебным содержанием по каждой дисциплине. Он выполняет внеаудиторную работу по личному индивидуальному плану, в зависимости от его подготовки, времени и других условий.

Виды самостоятельной работы.

Работа с литературой.

При работе с книгой необходимо подобрать литературу, научиться правильно ее читать, вести записи. Для подбора литературы в библиотеке используются алфавитный и систематический каталоги. Важно помнить, что рациональные навыки работы с книгой - это всегда большая экономия времени и сил. Правильный подбор учебников рекомендуется преподавателем, читающим лекционный курс. Необходимая литература может быть также указана в методических разработках по данному курсу. Изучая материал по учебнику, следует переходить к следующему вопросу только после правильного уяснения предыдущего, описывая на бумаге все выкладки и вычисления (в том числе те, которые в учебнике опущены или на лекции даны для самостоятельного вывода). При изучении любой дисциплины большую и важную роль играет самостоятельная индивидуальная работа. Особое внимание следует обратить на определение основных понятий курса. Студент должен подробно разбирать примеры, которые поясняют такие определения, и уметь строить аналогичные примеры

самостоятельно. Нужно добиваться точного представления о том, что изучаешь. Полезно составлять опорные конспекты. При изучении материала по учебнику полезно в тетради (на специально отведенных полях) дополнять конспект лекций. Там же следует отмечать вопросы, выделенные студентом для консультации с преподавателем. Выводы, полученные в результате изучения, рекомендуется в конспекте выделять, чтобы они при перечитывании записей лучше запоминались. Опыт показывает, что многим студентам помогает составление листа опорных сигналов, содержащего важнейшие и наиболее часто употребляемые формулы и понятия. Такой лист помогает запомнить формулы, основные положения лекции, а также может служить постоянным справочником для студента. Различают два вида чтения: первичное и вторичное. Первичное - это внимательное, неторопливое чтение, при котором можно остановиться на трудных местах.

Задача вторичного чтения - полное усвоение смысла целого (по счету это чтение может быть и не вторым, а третьим или четвертым). Самостоятельная работа с учебниками и книгами (а также самостоятельное теоретическое исследование проблем, обозначенных преподавателем на лекциях) – это важнейшее условие формирования у себя научного способа познания.

Чтение научного текста является частью познавательной деятельности. Ее цель – извлечение из текста необходимой информации. От того насколько осознанно читающим собственная внутренняя установка при обращении к печатному слову (найти нужные сведения, усвоить информацию полностью или частично, критически проанализировать материал и т.п.) во многом зависит эффективность осуществляемого действия.

Методические рекомендации по составлению конспекта:

1. Внимательно прочитайте текст. Уточните в справочной литературе непонятные слова. При записи не забудьте вынести справочные данные на поля конспекта;
2. Выделите главное, составьте план;
3. Кратко сформулируйте основные положения текста, отметьте аргументацию автора;
4. Законспектируйте материал, четко следуя пунктам плана. При конспектировании старайтесь выразить мысль своими словами. Записи следует вести четко, ясно.

5. Грамотно записывайте цитаты. Цитируя, учитывайте лаконичность, значимость мысли. В тексте конспекта желательно приводить не только тезисные положения, но и их доказательства. При оформлении конспекта необходимо стремиться к емкости каждого предложения. Мысли автора книги следует излагать кратко, заботясь о стиле и выразительности написанного. Число дополнительных элементов конспекта должно быть логически обоснованным, записи должны распределяться в определенной последовательности, отвечающей логической структуре произведения. Для уточнения и дополнения необходимо оставлять поля. Овладение навыками конспектирования требует от студента целеустремленности, повседневной самостоятельной работы.

Методические материалы по самостоятельному решению задач

При самостоятельном решении задач нужно обосновывать каждый этап решения, исходя из теоретических положений курса. Если студент видит несколько путей решения проблемы (задачи), то нужно сравнить их и выбрать самый рациональный. Полезно до начала вычислений составить краткий план решения проблемы (задачи). Решение проблемных задач или примеров следует излагать подробно, вычисления располагать в строгом порядке, отделяя вспомогательные вычисления от основных. Решения при необходимости нужно сопровождать комментариями, схемами, чертежами и рисунками. Следует помнить, что решение каждой учебной задачи должно доводиться до окончательного логического ответа, которого требует

условие, и по возможности с выводом. Полученный ответ следует проверить способами, вытекающими из существа данной задачи. Полезно также (если возможно) решать несколькими способами и сравнить полученные результаты. Решение задач данного типа нужно продолжать до приобретения твердых навыков в их решении.

Методические материалы к выполнению реферата

Реферат (от лат. referre – сообщать) – краткое изложение в письменном виде или в форме публикации доклада, содержания научного труда (трудов), литературы по теме. Работа над рефератом условно разделяется на выбор темы, подбор литературы, подготовку и защиту плана; написание теоретической части и всего текста с указанием библиографических данных используемых источников, подготовку доклада, выступление с ним. Тематика рефератов полностью связана с основными вопросами изучаемого курса.

Список литературы к темам не дается, и обучающиеся самостоятельно ведут библиографический поиск, причем им не рекомендуется ограничиваться университетской библиотекой.

Важно учитывать, что написание реферата требует от обучающихся определенных усилий. Особое внимание следует уделить подбору литературы, методике ее изучения с целью отбора и обработки собранного материала, обоснованию актуальности темы и теоретического уровня обоснованности используемых в качестве примеров фактов какой-либо деятельности.

Выбрав тему реферата, начав работу над литературой, необходимо составить план. Изучая литературу, продолжается обдумывание темы, осмысливание прочитанного, делаются выписки, сопоставляются точки зрения разных авторов и т.д. Реферативная работа сводится к тому, чтобы в ней выделились две взаимосвязанные стороны: во-первых, ее следует рассматривать как учебное задание, которое должен выполнить обучаемый, а во-вторых, как форму научной работы, творческого воображения при выполнении учебного задания.

Наличие плана реферата позволяет контролировать ход работы, избежать формального переписывания текстов из первоисточников.

Оформление реферата включает титульный лист, оглавление и краткий список использованной литературы. Список использованной литературы размещается на последней странице рукописи или печатной форме реферата. Реферат выполняется в письменной или печатной форме на белых листах формата А4 (210 x 297 мм). Шрифт Times New Roman, кегель 14, через 1,5 интервала при соблюдении следующих размеров текста: верхнее поле – 25 мм, нижнее – 20 мм, левое – 30 мм, правое – 15 мм. Нумерация страниц производится вверху листа, по центру. Титульный лист нумерации не подлежит.

Рефераты должны быть написаны простым, ясным языком, без претензий на наукообразность. Следует избегать сложных грамматических оборотов, непривычных терминов и символов. Если же такие термины и символы все-таки приводятся, то необходимо разъяснять их значение при первом упоминании в тексте реферата.

Объем реферата предполагает тщательный отбор информации, необходимой для краткого изложения вопроса. Важнейший этап – редактирование готового текста реферата и подготовка к обсуждению. Обсуждение требует хорошей ориентации в материале темы, умения выделить главное, поставить дискуссионный вопрос, привлечь внимание слушателей к интересной литературе, логично и убедительно изложить свои мысли.

Рефераты обязательно подлежат защите. Процедура защиты начинается с определения оппонентов защищающего свою работу. Они стремятся дать основательный анализ работы обучающимся, обращают внимание на положительные моменты и недостатки реферата, дают

общую оценку содержанию, форме преподнесения материала, характеру использованной литературы. Иногда они дополняют тот или иной раздел реферата. Последнее особенно ценно, ибо говорит о глубоком знании обучающимся-оппонентом изучаемой проблемы.

Обсуждение не ограничивается выслушиванием оппонентов. Другие обучающиеся имеют право уточнить или опровергнуть какое-либо утверждение. Преподаватель предлагает любому обучающемуся задать вопрос по существу доклада или попытаться подвести итог обсуждению.

Алгоритм работы над рефератом

1. Выбор темы

Тема должна быть сформулирована грамотно (с литературной точки зрения);

В названии реферата следует поставить четкие рамки рассмотрения темы;

Желательно избегать слишком длинных названий;

Следует по возможности воздерживаться от использования в названии спорных с научной точки зрения терминов, излишней наукообразности, а также чрезмерного упрощения формулировок.

2. Реферат следует составлять из пяти основных частей: введения; основной части; заключения; списка литературы; приложений.

3. Основные требования к введению:

Во введении не следует концентрироваться на содержании; введение должно включать краткое обоснование актуальности темы реферата, где требуется показать, почему данный вопрос может представлять научный интерес и есть ли связь представляемого материала с современностью. Таким образом, тема реферата должна быть актуальна либо с научной точки зрения, либо с современных позиций.

Очень важно выделить цель, а также задачи, которые требуется решить для выполнения цели.

Введение должно содержать краткий обзор изученной литературы, в котором указывается взятый из того или иного источника материал, кратко анализируются изученные источники, показываются их сильные и слабые стороны;

Объем введения составляет две страницы текста.

4. Требования к основной части реферата:

Основная часть содержит материал, отобранный для рассмотрения проблемы;

Также основная часть должна включать в себя собственно мнение обучающихся и сформулированные самостоятельные выводы, опирающиеся на приведенные факты;

Материал, представленный в основной части, должен быть логически изложен и распределен по параграфам, имеющим свои названия;

В изложении основной части необходимо использовать сноски (в первую очередь, когда приводятся цифры и чьи-то цитаты);

Основная часть должна содержать иллюстративный материал (графики, таблицы и т. д.);

Объем основной части составляет около 10 страниц.

5. Требования к заключению:

В заключении формулируются выводы по параграфам, обращается внимание на выдвинутые во введении задачи и цели;

Заключение должно быть четким, кратким, вытекающим из содержания основной части.

6. Требования к оформлению списка литературы (по ГОСТу):

Необходимо соблюдать правильность последовательности записи источников: сначала следует писать фамилию, а после инициалы; название работы не ставится в кавычки; после

названия сокращенно пишется место издания; затем идет год издания; наконец, называется процитированная страница.

Критерии оценки реферата

Обучающийся, защищающий реферат, должен рассказать о его актуальности, поставленных целях и задачах, изученной литературе, структуре основной части, сделанных в ходе работы выводах.

По окончанию выступления ему может быть задано несколько вопросов по представленной проблеме.

Оценка складывается из соблюдения требований к реферату, грамотного раскрытия темы, умения четко рассказывать о представленном реферате, способности понять суть задаваемых по работе вопросов и найти точные ответы на них.

Методические материалы к выполнению эссе

Эссе – литературное произведение небольшого объема, обычно прозаическое, свободной композиции, передающее индивидуальные впечатления, суждения, соображения автора о той или иной проблеме, теме, о том или ином событии или явлении. Это вид самостоятельной исследовательской работы обучающихся, с целью углубления и закрепления теоретических знаний и освоения практических навыков. Цель эссе состоит в развитии самостоятельного творческого мышления и письменного изложения собственных мыслей. При написании эссе обучающийся должен представить развернутый письменный ответ на теоретический или практический актуальный вопрос, объявленный преподавателем в аудитории непосредственно перед ее написанием. В процессе написания эссе разрешается пользоваться нормативно-правовыми актами, конспектом лекций (в печатном виде). Использование интернет-ресурсов не допускается. Темы эссе преподаватель предлагает из числа тех, которые обучающиеся уже рассматривали на лекциях или семинарских занятиях, исходя из содержания заданий в составе оценочных средств. По решению преподавателя, в качестве темы эссе может быть выбрана одна или несколько тем, которые могут быть распределены между обучающимися по желанию.

Требования к выполнению эссе:

1. Проводится письменно.

2. Эссе выполняется на компьютере (гарнитура Times New Roman, шрифт 14) через 1,5 интервала с полями: верхнее, нижнее – 2; правое – 3; левое – 1,5. Отступ первой строки абзаца – 1,25. Сноски – постраничные. Таблицы и рисунки встраиваются в текст работы. При этом обязательный заголовок таблицы надо размещать над табличным полем, а рисунки сопровождать подрисуночными подписями. При включении в эссе нескольких таблиц и/или рисунков их нумерация обязательна. Обязательна и нумерация страниц. Их целесообразно проставлять внизу страницы – по середине или в правом углу. Номер страницы не ставится на титульном листе, но в общее число страниц он включается. Объем эссе, без учета приложений, не должен превышать 5 страниц. Значительное превышение установленного объема является недостатком работы и указывает на то, что обучающийся не сумел отобрать и переработать необходимый материал.

3. Работа должна содержать собственные умозаключения по сути поставленной проблемы, включать самостоятельно проведенный анализ по сути этой проблемы, выводы, обобщающие авторскую позицию по поставленной проблеме.

Критерии оценки эссе:

«Отлично» – исключительные знания материала, абсолютное понимание сути, безукоризненное знание основных понятий и положений, логически и лексически грамотно изложенный, содержательный, аргументированный, конкретный и исчерпывающий ответ.

«Хорошо» – глубокие знания материала, правильное понимание сути, знание основных понятий и положений, содержательный, полный и конкретный ответ.

«Удовлетворительно» – твердые, но недостаточно полные знания, верное понимание сути, в целом правильный ответ.

«Неудовлетворительно» – непонимание сущности задания, грубые ошибки в ответе.

Методические материалы по выполнению тестирования.

Тестовые задания содержат вопросы и 3-4 варианта ответа по базовым положениям изучаемой темы/раздела, составлены с расчетом на знания, полученные обучающимся в процессе изучения темы/раздела.

Тестовые задания выполняются в письменной форме и сдаются преподавателю, ведущему дисциплину (модуль). На выполнение тестовых заданий обучающимся отводится 45 минут.

При обработке результатов оценочной процедуры используются: критерии оценки по содержанию и качеству полученных ответов, ключи, оценочные листы.

Критерии оценки теста:

«Зачтено» - если обучающийся правильно выполнил не менее 2/3 всей работы или допустил не более одной грубой ошибки и двух недочетов, не более одной грубой и одной негрубой ошибки, не более трех негрубых ошибок, одной негрубой ошибки и трех недочетов, при наличии четырех-пяти недочетов.

«Не зачтено» - если число ошибок и недочетов превысило норму для оценки 3 или правильно выполнено менее 2/3 всей работы.

Методические материалы по выполнению доклада.

Рекомендуется следующая структура доклада:

1. титульный лист, содержание доклада;
2. краткое изложение;
3. цели и задачи;
4. изложение характера исследований и рассмотренных проблем, гипотезы, спорные вопросы;
5. источники информации, методы сбора и анализа данных, степень их полноты и достоверности;
6. анализ и толкование полученных в работе результатов;
7. выводы и оценки;
8. библиография и приложения.

Время выступления докладчика не должно превышать 10 минут.

Основные требования к оформлению доклада:

- титульный лист должен включать название доклада, наименование предметной (цикловой) комиссии, фамилию обучающегося;
- все использованные литературные источники сопровождаются библиографическим описанием;
- приводимая цитата из источника берется в кавычки (оформляются сноски);
- единицы измерения должны применяться в соответствии с действующими стандартами;

- все названия литературных источников следует приводить в соответствии с новейшими изданиями;
- рекомендуется включение таблиц, графиков, схем, если они отражают основное содержание или улучшают ее наглядность;
- названия фирм, учреждений, организаций и предприятий должны именоваться так, как они указываются в источнике;

Критерии оценки доклада

При выполнении доклада обучающийся должен продемонстрировать умение кратко излагать прочитанный материал, а также умение обобщать и анализировать материал по теме доклада.

Презентация

Методические материалы к презентациям

1. Объем презентации 10 -20 слайдов.
2. На титульном слайде должно быть отражено:
 - наименование факультета;
 - тема презентации;
 - фамилия, имя, отчество, направление подготовки/ специальность, направленность (профиль)/ специализация, форма обучения, номер группы автора презентации;
 - фамилия, имя, отчество, степень, звание, должность руководитель работы;
 - год выполнения работы.
3. В презентации должны быть отражены обоснование актуальности представляемого материала, цели и задачи работы.
4. Содержание презентации должно включать наиболее значимый материал доклада, а также, при необходимости, таблицы, диаграммы, рисунки, фотографии, карты, видео – вставки, звуковое сопровождение.
5. Заключительный слайд должен содержать информацию об источниках информации для презентации.

Критерии оценки презентации

1. Объем презентации 10 -20 слайдов.
2. Правильность оформления титульного слайда.
3. Актуальность отобранного материала, обоснованность формулировки цели и задач работы.
4. Наглядность и логичность презентации, обоснованность использования таблиц, диаграмм, рисунков, фотографий, карт, видео – вставок, звукового сопровождения; правильный выбор шрифтов, фона, других элементов дизайна слайда.
5. Объем и качество источников информации (не менее 2-х интернет – источников и не менее 2-х литературных источников).

Методические материалы по подготовке к опросу

Самостоятельная работа обучающихся включает подготовку к опросу на практических занятиях. Для этого обучающийся изучает лекции, основную и дополнительную литературу, публикации, информацию из Интернет-ресурсов.

Тема и вопросы к практическим занятиям, вопросы для самоконтроля содержатся в рабочей программе и доводятся до студентов заранее.

Для подготовки к опросу обучающемуся необходимо ознакомиться с материалом, посвященным теме практического занятия, в учебнике или другой рекомендованной

литературе, конспекте лекции, обратить внимание на усвоение основных понятий дисциплины, выявить неясные вопросы и подобрать дополнительную литературу для их освещения.

Критерии оценки опроса

«Отлично»:

- дан полный, развернутый ответ на поставленный вопрос;
- в ответе прослеживается четкая структура, логическая последовательность, отражающая сущность раскрываемых понятий, теорий, явлений;
- знание по предмету демонстрируется на фоне понимания его в системе данной науки и междисциплинарных связей;
- свободное владение терминологией;
- ответы на дополнительные вопросы четкие, краткие;

«Хорошо»:

- дан полный, развернутый ответ на поставленный вопрос, показано умение выделять существенные и несущественные признаки, причинно-следственные связи;
- ответ недостаточно логичен с единичными ошибками в частностях, исправленные студентом с помощью преподавателя;
- единичные ошибки в терминологии;
- ответы на дополнительные вопросы правильные, недостаточно полные и четкие.

«Удовлетворительно»:

- ответ не полный, с ошибками в деталях, умение раскрыть значение обобщенных знаний не показано, речевое оформление требует поправок, коррекции;
- логика и последовательность изложения имеют нарушения, студент не способен самостоятельно выделить существенные и несущественные признаки и причинно-следственные связи;
- ошибки в раскрываемых понятиях, терминах;
- студент не ориентируется в теме, допускает серьезные ошибки;
- студент не может ответить на большую часть дополнительных вопросов.

«Неудовлетворительно»:

- ответ представляет собой разрозненные знания с существенными ошибками по вопросу;
- присутствуют фрагментарность, нелогичность изложения, студент не осознает связь обсуждаемого вопроса с другими объектами дисциплины, речь неграмотная;
- незнание терминологии;
- ответы на дополнительные вопросы неправильные.

Методические материалы по выполнению практического задания

При выполнении практического задания обучающийся придерживается следующего алгоритма:

1. Записать дату, тему и цель задания;
2. Ознакомиться с правилами и условия выполнения практического задания;
3. Повторить теоретические задания, необходимые для рациональной работы и других практических действий, используя конспекты лекций и рекомендованную литературу, представленной в программе;
4. Выполнить работу по предложенному алгоритму действий;
5. Обобщить результаты работы, сформулировать выводы / дать ответы на контрольные вопросы;

Работа должна быть выполнена грамотно, с соблюдением культуры изложения. При использовании данных из учебных, методических пособий и другой литературы, периодических изданий, Интернет-источников должны иметься ссылки на вышеперечисленные.

Критерии оценки практического задания:

«Отлично» – правильный ответ, дается четкое обоснование принятому решению; рассуждения четкие последовательные логические; используются ссылки на полученные при изучении дисциплины знания; правильно используются формулы, понятия, процедуры, имеющие прямое отношение к задаче для подтверждения принятого решения.

«Хорошо» – правильный ответ, дается обоснование принятому решению; но с не существенными ошибками, в рассуждениях отсутствует логическая последовательность; используются ссылки на полученные при изучении дисциплины знания, правильно используются формулы, понятия, процедуры, имеющие прямое отношение к задаче для подтверждения принятого решения.

«Удовлетворительно» – правильный ответ, допускаются грубые ошибки в обосновании принятого решения; рассуждения не последовательные сумбурные; используются ссылки на полученные при изучении дисциплины знания; используются формулы, процедуры, понятия, имеющие прямое значение для подтверждения принятого решения, однако, при обращении к ним допускаются серьезные ошибки, студент не может правильно ими воспользоваться.

«Неудовлетворительно, не зачтено» – ответ неверный, отсутствует обоснование принятому решению; студент демонстрирует полное непонимание сути вопроса.

Для оценки решения ситуационной задачи (аналитического задания):

Оценка «отлично» выставляется, если задача решена грамотно, ответы на вопросы сформулированы четко. Эталонный ответ полностью соответствует решению студента, которое хорошо обосновано теоретически.

Оценка «хорошо» выставляется, если задача решена, ответы на вопросы сформулированы не достаточно четко. Решение студента в целом соответствует эталонному ответу, но не достаточно хорошо обосновано теоретически.

Оценка «удовлетворительно» выставляется, если задача решена не полностью, ответы не содержат всех необходимых обоснований решения.

Оценка «неудовлетворительно» выставляется, если задача не решена или имеет грубые теоретические ошибки в ответе на поставленные вопросы.

Методические указания для подготовки к промежуточной аттестации.

Изучение учебных дисциплин (модулей) завершается зачетом. Подготовка к промежуточной аттестации способствует закреплению, углублению и обобщению знаний, получаемых, в процессе обучения, а также применению их к решению практических задач. Готовясь к экзамену, студент ликвидирует имеющиеся пробелы в знаниях, углубляет, систематизирует и упорядочивает свои знания. На зачете студент демонстрирует то, что он освоил в процессе обучения по дисциплине (модулю).

Вначале следует просмотреть весь материал по дисциплине (модулю), отметить для себя трудные вопросы. Обязательно в них разобраться. В заключение еще раз целесообразно повторить основные положения, используя при этом листы опорных сигналов. Систематическая подготовка к занятиям в течение семестра позволит использовать время промежуточной аттестации для систематизации знаний.

3. МЕТОДИЧЕСКИЕ МАТЕРИАЛЫ, ОПРЕДЕЛЯЮЩИЕ ПРОЦЕДУРЫ ОЦЕНИВАНИЯ ЗНАНИЙ, УМЕНИЙ, НАВЫКОВ И (ИЛИ) ОПЫТА ДЕЯТЕЛЬНОСТИ, ХАРАКТЕРИЗУЮЩИХ ЭТАПЫ ФОРМИРОВАНИЯ КОМПЕТЕНЦИЙ

3.1. Организационные основы применения балльно-рейтинговой системы оценки успеваемости обучающихся по дисциплине (модулю)

Оценка качества освоения обучающимися дисциплины (модуля) реализуется в формате балльно-рейтинговой системы оценки успеваемости обучающихся (БРСО).

БРСО в ходе текущего контроля успеваемости и промежуточной аттестации осуществляется по 100-балльной шкале.

Академический рейтинг обучающегося по дисциплине (модулю) складывается из результатов:

- текущего контроля успеваемости (максимальный текущий рейтинг обучающегося 80 рейтинговых баллов);
- промежуточной аттестации (максимальный рубежный рейтинг обучающегося 20 рейтинговых баллов).

Условия оценки освоения обучающимся дисциплины (модуля) в формате БРСО доводятся преподавателем до сведения обучающихся на первом учебном занятии, а также размещены в свободном доступе в электронной информационно-образовательной среде Университета.

3.2. Проведение текущего контроля успеваемости обучающихся по дисциплине (модулю) в соответствии с балльно-рейтинговой системой оценки успеваемости обучающегося

В течение учебного семестра до промежуточной аттестации на основании утвержденной рабочей программы дисциплины (модуля) формируется текущий рейтинг обучающегося. Текущий рейтинг обучающегося складывается как сумма рейтинговых баллов, полученных им в течение учебного семестра по всем видам учебных занятий по учебной дисциплине.

В процессе текущего контроля оцениваются следующие действия обучающегося, направленные на освоение компетенций в рамках изучения учебной дисциплины:

- академическая активность (посещаемость учебных занятий, самостоятельное изучение содержания учебной дисциплины в электронной информационно-образовательной среде, соблюдение сроков сдачи практических заданий и текущих контрольных мероприятий и др.);
- выполнение и сдача текущих и итогового практических заданий (эссе, рефераты, творческие задания, кейс-задания, расчетные задания и др., активное участие в групповых интерактивных занятиях (дискуссии, WiKi-проекты и др.), защита проектов и др.);
- прохождение рубежей текущего контроля, включая соблюдение графика их прохождения в электронной информационно-образовательной среде.

Для планирования расчета текущего рейтинга обучающегося используются следующие пропорции:

Вид учебного действия	Максимальная рейтинговая оценка, баллов
академическая активность	10
практические задания	40
<i>из них: текущие практические задания</i>	20
<i>итоговое практическое задание</i>	20
рубежи текущего контроля	30

ИТОГО:**80**

В течение учебного семестра по дисциплине (модулю) обучающимся должен быть накоплен текущий рейтинг не менее 52 рейтинговых баллов (65% от максимального значения текущего рейтинга).

Необходимыми условиями допуска обучающегося к промежуточной аттестации по дисциплине являются положительное прохождение обучающимся не менее 65% рубежей текущего контроля с накоплением не менее 65% максимального рейтингового балла за каждый рубеж текущего контроля и положительное выполнение итогового практического задания с накоплением не менее 65% максимального рейтингового балла, установленного за итоговое практическое задание.

Невыполнение вышеуказанных условий является текущей академической задолженностью, которая должна быть ликвидирована обучающимся до контрольного мероприятия промежуточной аттестации.

Сведения о наличии у обучающихся текущей академической задолженности, сроках и порядке добора рейтинговых баллов для её ликвидации доводятся до обучающихся педагогическим работником.

В случае неликвидации текущей академической задолженности, педагогический работник обязан во время контрольного мероприятия промежуточной аттестации поставить обучающемуся 0 рейтинговых баллов. В этом случае ликвидация текущей академической задолженности возможна в периоды проведения повторной промежуточной аттестации.

3.3. Проведение промежуточной аттестации обучающихся по дисциплине (модулю) в соответствии с балльно-рейтинговой системой оценки успеваемости обучающегося

Промежуточная аттестация по дисциплине (модулю) проводится в соответствии с Положением о промежуточной аттестации обучающихся по основным профессиональным образовательным программам высшего образования – программ специалитета в Российском государственном социальном университете и Положением о балльно-рейтинговой системе оценки успеваемости обучающихся по основным профессиональным образовательным программам высшего образования - программам бакалавриата, программам специалитета, программам магистратуры в Российском государственном социальном университете.

На промежуточную аттестацию отводится 20 рейтинговых баллов.

Ответы обучающегося на контрольном мероприятии промежуточной аттестации оцениваются педагогическим работником по 20 - балльной шкале, а итоговая оценка по дисциплине (модулю) выставляется по системе зачтено/не зачтено для зачета.

Критерии выставления оценки определяются Положением о балльно-рейтинговой системе оценки успеваемости обучающихся по основным профессиональным образовательным программам высшего образования - программам бакалавриата, программам специалитета, программам магистратуры в Российском государственном социальном университете.

В процессе определения рубежного рейтинга обучающегося используется следующая шкала:

Рубежный рейтинг	Критерии оценки освоения обучающимся учебной дисциплины в ходе контрольных мероприятий промежуточной аттестации
19-20 рейтинговых баллов	обучающийся глубоко и прочно усвоил программный материал, исчерпывающе, последовательно, грамотно и логически стройно его излагает, тесно увязывает с задачами и будущей деятельностью, не затрудняется с ответом при

	видоизменении задания, свободно справляется с задачами и практическими заданиями, правильно обосновывает принятые решения, умеет самостоятельно обобщать и излагать материал, не допуская ошибок
16-18 рейтинговых баллов	обучающийся твердо знает программный материал, грамотно и по существу излагает его, не допуская существенных неточностей в ответе на вопрос, может правильно применять теоретические положения и владеет необходимыми умениями и навыками при выполнении практических заданий
13-15 рейтинговых баллов	обучающийся освоил основной материал, но не знает отдельных деталей, допускает неточности, недостаточно правильные формулировки, нарушает последовательность в изложении программного материала и испытывает затруднения в выполнении практических заданий
1-12 рейтинговых баллов	обучающийся не знает значительной части программного материала, допускает существенные ошибки, с большими затруднениями выполняет практические задания
0 рейтинговых баллов	не аттестован

Если результат контроля успеваемости в рамках проведения контрольных мероприятий промежуточной аттестации (рубежный рейтинг обучающегося) неудовлетворительный (получено менее 13 рейтинговых баллов), то промежуточная аттестация по учебной дисциплине (модулю) невозможна даже при наличии высокого текущего рейтинга, полученного по итогам текущего контроля по учебной дисциплине (модулю).

ЛИСТ РЕГИСТРАЦИИ ИЗМЕНЕНИЙ

№ п/п	Содержание изменения	Реквизиты документа об утверждении изменения	Дата введения изменения
1.	<p>Утверждена и введена в действие решением Ученого совета факультета на основании Федерального государственного образовательного стандарта высшего образования – магистратура по направлению подготовки <i>37.04.01 Психология, утвержденного приказом Министерства образования и науки Российской Федерации № 841 от 29.07.2020</i></p>	<p>Протокол заседания Ученого совета факультета № 10 от « 29 » марта 2023 года</p>	
2.			
3.			
4.			



Министерство науки и высшего образования Российской Федерации
Федеральное государственное бюджетное образовательное учреждение
высшего образования
«Российский государственный социальный университет»

УТВЕРЖДАЮ
Декан факультета политических и
социальных наук

Е.А. Петрова

« 29 » марта 2023г.

**МЕТОДИЧЕСКИЕ МАТЕРИАЛЫ ПО ДИСЦИПЛИНЕ (МОДУЛЮ)
АКТУАЛЬНЫЕ ИССЛЕДОВАНИЯ КОГНИТИВНОЙ ПСИХОЛОГИИ И
ИСКУССТВЕННОГО ИНТЕЛЛЕКТА**

**Направление подготовки (специальность)
«37.04.01 Психология»**

**Направленность (специализация)
«Социальная киберпсихология и искусственный интеллект»**

**ОБРАЗОВАТЕЛЬНАЯ ПРОГРАММА ВЫСШЕГО ОБРАЗОВАНИЯ - ПРОГРАММА
МАГИСТРАТУРЫ**

**Форма обучения
Очная**

Москва 2023

Методические материалы по дисциплине (модулю) «Актуальные исследования когнитивной психологии и искусственного интеллекта» разработаны на основании федерального государственного образовательного стандарта высшего образования – магистратуры по направлению 37.04.01 Психология, утвержденного приказом Министерства образования и науки Российской Федерации № 841 от 29.07.2020 _ утвержденного приказом Министерства образования и науки Российской Федерации от 13.08.2020 №1000, учебного плана по основной профессиональной образовательной программе высшего образования - программы магистратуры по направлению подготовки 37.04.01 Психология (далее – «ОПОП»).

Методические материалы по дисциплине (модулю) разработаны рабочей группой в составе: доктором псих. наук, профессором Петрова Е.А., к.психол.н., доцент Филина Н.А.

Методические материалы по дисциплине (модулю) обсуждены и утверждены на Ученом совете факультета политических и социальных наук
Протокол № 10 от « 29 » марта 2023 года

Декан факультета
доктор психологических наук,
профессор



Е.А. Петрова

(подпись)

СОДЕРЖАНИЕ

1. МЕТОДИЧЕСКИЕ МАТЕРИАЛЫ К ЛЕКЦИОННЫМ И ПРАКТИЧЕСКИМ ЗАНЯТИЯМ.	4
1.1. Методические материалы к проведению лекционных занятий по дисциплине (модулю).....	4
1.2. Методические материалы по подготовке к практическим занятиям по дисциплине (модулю).....	7
1.3. Учебно-наглядные пособия по разделам (темам) дисциплины (модуля).....	11
2. МЕТОДИЧЕСКИЕ РЕКОМЕНДАЦИИ ДЛЯ ОБУЧАЮЩИХСЯ ПО ОСВОЕНИЮ ДИСЦИПЛИНЫ (МОДУЛЯ) И САМОСТОЯТЕЛЬНОЙ РАБОТЕ.....	22
3. МЕТОДИЧЕСКИЕ МАТЕРИАЛЫ, ОПРЕДЕЛЯЮЩИЕ ПРОЦЕДУРЫ ОЦЕНИВАНИЯ ЗНАНИЙ, УМЕНИЙ, НАВЫКОВ И (ИЛИ) ОПЫТА ДЕЯТЕЛЬНОСТИ, ХАРАКТЕРИЗУЮЩИХ ЭТАПЫ ФОРМИРОВАНИЯ КОМПЕТЕНЦИЙ.....	32
3.1. Организационные основы применения балльно-рейтинговой системы оценки успеваемости обучающихся по дисциплине (модулю)	32
3.2. Проведение текущего контроля успеваемости обучающихся по дисциплине (модулю) в соответствии с балльно-рейтинговой системой оценки успеваемости обучающегося.....	32
3.3. Проведение промежуточной аттестации обучающихся по дисциплине (модулю) в соответствии с балльно-рейтинговой системой оценки успеваемости обучающегося.....	34
ЛИСТ РЕГИСТРАЦИИ ИЗМЕНЕНИЙ	36

1. МЕТОДИЧЕСКИЕ МАТЕРИАЛЫ К ЛЕКЦИОННЫМ И ПРАКТИЧЕСКИМ ЗАНЯТИЯМ.

1.1. Методические материалы к проведению лекционных занятий по дисциплине (модулю)

Лекция - один из методов обучения, одна из основных системообразующих форм организации учебного процесса в вузе. Лекционное занятие представляет собой систематическое, последовательное, монологическое изложение педагогическим работником учебного материала, как правило, теоретического характера. Такое занятие представляет собой элемент технологии представления учебного материала путем логически стройного, систематически последовательного и ясного изложения.

Цель лекции – организация целенаправленной познавательной деятельности обучающихся по овладению программным материалом дисциплины (модуля). Чтение курса лекций позволяет дать связанное, последовательное изложение материала в соответствии с новейшими данными науки, сообщить слушателям основное содержание предмета в целостном, систематизированном виде. В ряде случаев лекция выполняет функцию основного источника информации: при отсутствии учебников и учебных пособий, чаще по новым курсам; в случае, когда новые научные данные по той или иной теме не нашли отражения в учебниках; отдельные разделы и темы очень сложны для самостоятельного изучения. В таких случаях только лектор может методически помочь обучающимся в освоении сложного материала.

Возможные формы проведения лекций:

- Вводная лекция – один из наиболее важных и трудных видов лекции при чтении систематических курсов. От успеха этой лекции во многом зависит успех усвоения всего курса. Она может содержать: определение дисциплины (модуля); краткую историческую справку о дисциплине (модуле); цели и задачи дисциплины (модуля), ее роль в общей системе обучения и связь со смежными дисциплинами (модулями); основные проблемы (понятия и определения) данной науки; основную и дополнительную учебную литературу; особенности самостоятельной работы обучающихся над дисциплиной (модулем) и формы участия в научно-исследовательской работе; отчетность по курсу.

- Информационная лекция ориентирована на изложение и объяснение обучающимся научной информации, подлежащей осмыслению и запоминанию. Это самый традиционный тип лекций в практике высшей школы.

- Заключительная лекция предназначена для обобщения полученных знаний и раскрытия перспектив дальнейшего развития данной науки.

- Обзорная лекция – это систематизация научных знаний на высоком уровне, допускающая большое число ассоциативных связей в процессе осмысления информации, излагаемой при раскрытии внутрипредметной и межпредметной связей, исключая детализацию и конкретизацию. Как правило, стержень излагаемых теоретических положений составляет научно-понятийная и концептуальная основа всего курса или крупных его разделов.

- Лекция-беседа - непосредственный контакт педагогического работника с аудиторией - диалог. По ходу лекции педагогический работник задает вопросы для выяснения мнений и уровня осведомленности обучающихся по рассматриваемой проблеме.

- Лекция-дискуссия - свободный обмен мнениями в ходе изложения лекционного материала. Педагогический работник активизирует участие в обсуждении отдельными

вопросами, сопоставляет между собой различные мнения и тем самым развивает дискуссию, стремясь направить ее в нужное русло.

- Лекция с применением обратной связи включает в себе то, что в начале и конце каждого раздела лекции задаются вопросы. Первый - для того, чтобы узнать, насколько обучающиеся ориентируются в излагаемом материале, вопрос в конце раздела предназначен для выяснения степени усвоения только что изложенного материала. При неудовлетворительных результатах контрольного опроса педагогический работник возвращается к уже прочитанному разделу, изменив при этом методику подачи материала.

- Проблемная лекция опирается на логику последовательно моделируемых проблемных ситуаций путем постановки проблемных вопросов или предъявления проблемных задач. Проблемный вопрос - это диалектическое противоречие, требующее для своего решения размышления, сравнения, поиска, приобретения и применения новых знаний. Проблемная задача содержит дополнительную вводную информацию и при необходимости некоторые ориентиры поиска ее решения.

- Программированная лекция - консультация – педагогический работник сам составляет и предлагает обучающимся вопросы. На подготовленные вопросы педагогический работник сначала просит ответить обучающихся, а затем проводит анализ и обсуждение неправильных ответов. В лекциях можно использовать наглядные материалы, а также подготовить презентацию. Что касается презентации, то в качестве визуальной поддержки ее можно органично интегрировать во все вышеупомянутые лекции. В то же время лекцию-презентацию возможно выделить и в качестве самостоятельной формы. Лекция-презентация должна отражать суть основных и (или) проблемных вопросов лекции, на которые особо следует обратить внимание обучающихся. В условиях применения активного метода проведения занятий презентация представляется весьма удачным способом донесения информации до слушателей. Единственное, на что следует обратить внимание при подготовке слайдов, - это их оформление и текст. Слайд не должен быть перегружен картинками и лишней информацией, которая будет отвлекать от основного аспекта того или иного вопроса лекции. Во время лекции можно задавать вопросы аудитории в отношении того или иного слайда, тем самым еще больше вовлекая обучающихся в проблематику.

Краткое содержание лекционных занятий

Наименование разделов и тем	Содержание учебного материала
РАЗДЕЛ 1. Понятие «интеллект» и «структура интеллекта». Виды интеллекта.	Интеллект, умственные способности, мега способность, виды интеллекта Проблема определения интеллекта. Определение интеллекта. Три основные области исследования интеллекта: онтогенез, индивидуальные различия, функционирование (мышление). Исторические этапы синтеза представлений об интеллекте. Исторические этапы синтеза представлений об интеллекте. Интеллект в контексте социологических, биологических, философских понятий. Первые попытки исследования интеллекта как способности к обучению. Ранние факторные исследования интеллекта.
РАЗДЕЛ 2. Содержание основных теорий интеллекта	Теория. Теория интеллекта. Подход в исследовании интеллекта. Тестологический подход к исследованию

	<p>интеллекта: а) история и общая характеристика; б) теории интеллекта; в) представление о множественности интеллекта; г) основные противоречия тестологического исследования интеллекта. Экспериментально-психологические теории интеллекта: а) генетический подход; б) информационный подход; в) структурно-уровневая теория интеллекта; г) регуляционный подход. Подходы интеллекта по М.А. Холодной.</p> <p>Факторные модели интеллекта - четыре основные группы по двум признакам. Модель априорных теоретических посылок - интеллекта Д.Гилфорда, модель К.Спирмена. Многомерные модели - модели Д.Гилфорда, Л.Терстоуна (апостериорная). Модели пространственные. Иерархические многоуровневые модели (К.Спирмена, Ф.Вернона, П.Хамфрейс).</p>
<p>РАЗДЕЛ 3. Методы исследования интеллекта</p>	<p>Методы исследования, абстрагирование, моделирование, принцип метафорического обобщения</p> <p>Результаты психогенетических исследования интеллекта К.Штерна, Р.С. Вилсона, А. Долана, Г.Айзенка, Дж. Лоелина, Д. Розенталя. Взаимодействие генотипа и среды. Влияние семьи на интеллектуальное развитие детей. Р. Зайонц, В. Н. Дружинин. Возрастные и половые различия интеллекта. Исследования Г. Саймона, Д. Саймонтона. Проблема интеллектуальной акселерации Дж. Равен. Вопрос о расовых различиях интеллекта. Гендерные различия развития интеллекта К. Бенбоу.</p>
<p>РАЗДЕЛ 4. Виды интеллекта и современные исследования в области изучения интеллекта</p>	<p>Мышление, развитие интеллекта и развитие человека. Социальный интеллект.</p> <p>Теория интеллекта Ж. Пиаже. Логика и интуиция, по Я.А. Пономареву. Ассоциативные градиенты, по С. Меднику. Remote Associates Test. Дефокусированное внимание, по Дж. Мендельсону. Активация семантической сети, по К. Мартиндейлу.</p>
<p>РАЗДЕЛ 5. Поиски в области эмоционального интеллекта. Принцип целостности интеллектуальных систем</p>	<p>Эмоциональный интеллект, генезис, наследственность, социальное познание</p> <p>История исследований эмоционального интеллекта. Аспекты эмоционального интеллекта. Чистые виды эмоционального интеллекта. Дэниел Гоулмен. Митч Энтони. Составляющие эмоционального интеллекта - самоосознанность, самообладание, мотивация, чуткость и коммуникабельность. Эмоциональный интеллект: понятие и способы диагностики. Модели эмоционального интеллекта. Эдуард Торндайк, Джой Гилфорд, Ганс Айзенк. Питер Салоуэй, Джон Майер - 4 части: 1) способность воспринимать или чувствовать эмоции (как свои собственные, так и другого человека); 2) способность направлять свои эмоции в помощь разуму; 3) способность понимать, что выражает та или иная эмоция; 4) способность управлять эмоциями. Модель эмоционального интеллекта Девид Карузо, Ревен Бар-Он.</p>

РАЗДЕЛ	6.	Искусственный интеллект, модель работы сознания, киберсреда
Концептуальные положения и практические достижения в области искусственного интеллекта.		Искусственный интеллект как наука и технология создания интеллектуальных машин, особенно интеллектуальных компьютерных программ. Технологии, которые относят к области искусственного интеллекта. Методы NLP, CV, Data Science. Исследования в сфере искусственного интеллекта.

1.2. Методические материалы по подготовке к практическим занятиям по дисциплине (модулю)

Практические (семинарские) занятия - одна из форм учебного занятия, направленная на развитие самостоятельности обучающихся и приобретение умений и навыков. Данные учебные занятия углубляют, расширяют, детализируют полученные ранее знания. Практическое занятие предполагает выполнение обучающимися по заданию и под руководством преподавателей одной или нескольких практических работ.

Цель практических занятий и семинаров состоит в развитии познавательных способностей, самостоятельности мышления и творческой активности обучающихся; углублении, расширении, детализировании знаний, полученных на лекции в обобщенной форме, и содействии выработке навыков профессиональной деятельности. В отдельных случаях на практических занятиях и семинарах руководителем занятия сообщаются дополнительные знания.

Для достижения поставленных целей и решения требуемого перечня задач практические занятия и семинары проводятся традиционными технологиями или с использованием активных и интерактивных образовательных технологий.

Возможные формы проведения практических (семинарских) занятий:

- Деловая игра - это метод группового обучения совместной деятельности в процессе решения общих задач в условиях максимально возможного приближения к реальным проблемным ситуациям. Имитационные игры - на занятиях имитируется деятельность какой-либо организации, предприятия или его подразделения. Имитироваться могут события, конкретная деятельность людей (деловое совещание, обсуждение плана) и обстановка, условия, в которых происходит событие или осуществляется деятельность (кабинет начальника цеха, зал заседаний). Исполнение ролей (ролевые игры) - в этих играх отрабатывается тактика поведения, действий, выполнение функций и обязанностей конкретного лица. Для проведения игр с исполнением роли разрабатывается модель-пьеса ситуации, между студентами распределяются роли с «обязательным содержанием», характеризующиеся различными интересами; в процессе их взаимодействия должно быть найдено компромиссное решение. «Деловой театр» (метод инсценировки) - в нем разыгрывается какая-либо ситуация, поведение человека в этой обстановке, обучающийся должен вжиться в образ определенного лица, понять его действия, оценить обстановку и найти правильную линию поведения. Основная задача метода инсценировки - научить ориентироваться в различных обстоятельствах, давать объективную оценку своему поведению, учитывать возможности других людей, влиять на их интересы, потребности и деятельность, не прибегая к формальным атрибутам власти, к приказу.

- Игровое проектирование - является практическим занятием или циклом занятий, суть которых состоит в разработке инженерного, конструкторского, технологического и других

видов проектов в игровых условиях, максимально воссоздающих реальность. Этот метод отличается высокой степенью сочетания индивидуальной и совместной работы обучающихся.

- Познавательные-дидактические игры не относятся к деловым играм. Они предполагают лишь включение изучаемого материала в необычный игровой контекст и иногда содержат лишь элементы ролевых игр. Такие игры могут проводиться в виде копирования научных, культурных, социальных явлений (конкурс знатоков, «Поле чудес», КВН и т.д.) и в виде предметно-содержательных моделей, (например, игры-путешествия, когда надо разработать рациональный маршрут, пользуясь различными картами).

- Анализ конкретных ситуаций. Конкретная ситуация – это любое событие, которое содержит в себе противоречие или вступает в противоречие с окружающей средой. Ситуации могут нести в себе как позитивный, так и отрицательный опыт. Все ситуации делятся на простые, критические и экстремальные.

- Кейс-метод (от английского case – случай, ситуация) – усовершенствованный метод анализа конкретных ситуаций, метод активного проблемно-ситуационного анализа, основанный на обучении путем решения конкретных задач – ситуаций (решение кейсов). Непосредственная цель метода case-study - обучающиеся должны проанализировать ситуацию, разобраться в сути проблем, предложить возможные решения и выбрать лучшее из них. Кейсы делятся на практические (отражающие реальные жизненные ситуации), обучающие (искусственно созданные, содержащие значительные элементы условности при отражении в нем жизни) и исследовательские (ориентированные на проведение исследовательской деятельности посредством применения метода моделирования). Метод конкретных ситуаций (метод case-study) относится к неигровым имитационным активным методам обучения.

- Тренинг (англ. training от train — обучать, воспитывать) – метод активного обучения, направленный на развитие знаний, умений и навыков и социальных установок. Тренинг – форма интерактивного обучения, целью которого является развитие компетентности межличностного и профессионального поведения в общении. Достоинство тренинга заключается в том, что он обеспечивает активное вовлечение всех участников в процесс обучения. Можно выделить основные типы тренингов по критерию направленности воздействия и изменений – навыковый, психотерапевтический, социально-психологический, бизнес-тренинг.

- Метод Сократа (Майевтика) – метод вопросов, предполагающих критическое отношение к догматическим утверждениям, называется еще как метод «сократовской иронии». Это умение извлекать скрытое в человеке знание с помощью искусных наводящих вопросов, подразумевающего короткий, простой и заранее предсказуемый ответ.

- Интерактивная лекция – выступление ведущего обучающего перед большой аудиторией с применением следующих активных форм обучения: дискуссия, беседа, демонстрация слайдов или учебных фильмов, мозговой штурм.

- Групповая, научная дискуссия, диспут. Дискуссия — это целенаправленное обсуждение конкретного вопроса, сопровождающееся обменом мнениями, идеями между двумя и более лицами. Задача дискуссии - обнаружить различия в понимании вопроса и в споре установить истину. Дискуссии могут быть свободными и управляемыми. К технике управляемой дискуссии относятся: четкое определение цели, прогнозирование реакции оппонентов, планирование своего поведения, ограничение времени на выступления и их заданная очередность. Разновидностью свободной дискуссии является форум, где каждому желающему дается неограниченное время на выступление, при условии, что его выступление вызывает интерес

аудитории. Каждый конкретный форум имеет свою тематику — достаточно широкую, чтобы в её пределах можно было вести многоплановое обсуждение.

- Дебаты – это чётко структурированный и специально организованный публичный обмен мыслями между двумя сторонами по актуальным темам. Это разновидность публичной дискуссии участников дебатов, направляющая на переубеждение в своей правоте третьей стороны, а не друг друга. Поэтому вербальные и невербальные средства, которые используются участниками дебатов, имеют целью получения определённого результата — сформировать у слушателей положительное впечатление от собственной позиции.

- Метод работы в малых группах. Групповое обсуждение кого-либо вопроса направлено на достижение лучшего взаимопонимания и нахождения истины. Групповое обсуждение способствует лучшему усвоению изучаемого материала. Оптимальное количество участников - 5-7 человек. Перед обучающимися ставится проблема, выделяется определенное время, в течение которого они должны подготовить аргументированный обдуманый ответ. Педагогический работник может устанавливать правила проведения группового обсуждения – задавать определенные рамки обсуждения, ввести алгоритм выработки общего мнения, назначить лидера и др.

- Круглый стол - общество, собрание в рамках более крупного мероприятия (съезда, симпозиума, конференции). Мероприятие, как правило, на которое приглашаются эксперты и специалисты из разных сфер деятельности для обсуждения актуальных вопросов. Данная модель обсуждения, основываясь на соглашениях, в качестве итогов даёт результаты, которые, в свою очередь, являются новыми соглашениями.

- Коллоквиум - (лат. colloquium — разговор, беседа) - одна из форм учебных занятий в системе образования, имеющая целью выяснение и повышение знаний обучающихся. На коллоквиумах обсуждаются: отдельные части, разделы, темы, вопросы изучаемого курса (обычно не включаемые в тематику семинарских и других практических учебных занятий), рефераты, проекты и др. работы обучающихся. Это научные собрания, на которых заслушиваются и обсуждаются доклады. Коллоквиум – это и форма контроля, массового опроса, позволяющая преподавателю в сравнительно небольшой срок выяснить уровень знаний студентов по данной теме дисциплины. Коллоквиум проходит обычно в форме дискуссии, в ходе которой обучающимся предоставляется возможность высказать свою точку зрения на рассматриваемую проблему, учиться обосновывать и защищать ее. Аргументируя и отстаивая свое мнение, обучающийся в то же время демонстрирует, насколько глубоко и осознанно он усвоил изученный материал.

- Метод «мозговой штурм» (мозговой штурм, мозговая атака, англ. brainstorming) — оперативный метод решения проблемы на основе стимулирования творческой активности, при котором участникам обсуждения предлагают высказывать как можно большее количество вариантов решения, в том числе самых фантастичных. Затем из общего числа высказанных идей отбирают наиболее удачные, которые могут быть использованы на практике. Является методом экспертного оценивания.

- Метод проектов - это способ достижения дидактической цели через детальную разработку проблемы (технологии), которая должна завершиться вполне реальным, осязаемым практическим результатом, оформленным тем или иным образом; это совокупность приёмов, действий обучающихся в их определённой последовательности для достижения поставленной задачи – решения проблемы, лично значимой для учащихся и оформленной в виде некоего конечного продукта. Основное предназначение метода проектов состоит в предоставлении

учащимся возможности самостоятельного приобретения знаний в процессе решения практических задач или проблем, требующего интеграции знаний из различных предметных областей.

- Брифинг - (англ. briefing от англ. brief – короткий, недолгий) – краткая пресс-конференция, посвященная одному вопросу. Основное отличие: отсутствует презентационная часть. То есть практически сразу идут ответы на вопросы журналистов.

- Метод портфолио (итал. portfolio — 'портфель, англ. - папка для документов) - современная образовательная технология, в основе которой используется метод аутентичного оценивания результатов образовательной и профессиональной деятельности. Портфолио как подборка сертифицированных достижений, наиболее значимых работ и отзывов на них.

Вопросы для самоподготовки к практическим (семинарским) занятиям по разделам (темам) дисциплины (модуля)

РАЗДЕЛ 1. Понятие «интеллект» и «структура интеллекта». Виды интеллекта.

Вопросы для самоподготовки:

1. Современные направления развития когнитивной психологии. Общее представление об интеллекте.
2. Трактовки понятия «интеллект».
3. Факторы интеллекта.
4. Факторы развития интеллекта (генетический, факторы окружающей среды).
5. Интеллект и наследственность.

РАЗДЕЛ 2. Содержание основных теорий интеллекта

Вопросы для самоподготовки

1. Ранние факторные исследования интеллекта.
2. Основные факторные теории интеллекта.
3. Текучий, кристаллизованный и др. виды интеллекта.
4. Тесты для оценки различных видов интеллекта.
5. Проблема механизмов генерального фактора интеллекта.
6. Однокомпонентный подход. Рабочая память. Работы Киллонена.
7. Многокомпонентный подход. Хант и Стернберг.
8. Элементный подход. Айзенк и Дженсен.

РАЗДЕЛ 3. Методы исследования интеллекта

Вопросы для самоподготовки

1. Результаты психогенетических исследования интеллекта К.Штерна, Р.С. Вилсона, А. Долана, Г.Айзенка, Дж. Лоелина, Д. Розенталя.
2. Взаимодействие генотипа и среды.
3. Влияние семьи на интеллектуальное развитие детей. Р. Зайонц, В. Н. Дружинин. Возрастные и половые различия интеллекта.
4. Исследования Г. Саймона, Д. Саймонтона.
5. Проблема интеллектуальной акселерации Дж. Равен.
6. Вопрос о расовых различиях интеллекта.
Гендерные различия развития интеллекта К. Бенбоу.

РАЗДЕЛ 4. Виды интеллекта и современные исследования в области изучения интеллекта

Вопросы для самоподготовки

1. Теория интеллекта Ж. Пиаже.
2. Логика и интуиция, по Я.А. Пономареву.
3. Ассоциативные градиенты, по С. Меднику.
4. Remote Associates Test.
5. Дефокусированное внимание, по Дж. Мендельсону.
6. Активация семантической сети, по К. Мартиндейлу.

РАЗДЕЛ 5. Поиски в области эмоционального интеллекта. Принцип целостности интеллектуальных систем

Вопросы для самоподготовки

1. История эмоционального интеллекта.
2. Аспекты эмоционального интеллекта.
3. Чистые виды эмоционального интеллекта. Дэниел Гоулмен. Митч Энтони.
4. Составляющие эмоционального интеллекта - самоосознанность, самообладание, мотивация, чуткость и коммуникабельность.
5. Эмоциональный интеллект: понятие и способы диагностики.
6. Модели эмоционального интеллекта. Эдуард Торндайк, Джой Гилфорд, Ганс
7. Айзенк. Питер Салоуэй, Джон Майер - 4 части: 1) способность воспринимать или чувствовать эмоции (как свои собственные, так и другого человека); 2) способность направлять свои эмоции в помощь разуму; 3) способность понимать, что выражает та или иная эмоция; 4) способность управлять эмоциями.
8. Модель эмоционального интеллекта Дэвид Карузо, Ревен Бар-Он.

РАЗДЕЛ 6. Концептуальные положения и практические достижения в области искусственного интеллекта.

Вопросы для самоподготовки

1. Искусственный интеллект как наука и технология создания интеллектуальных машин.
2. Характеристики интеллектуальных компьютерных программ.
3. Частные технологии, которые относят к области искусственного интеллекта.
4. Методы NLP, CV, Data Science.
5. Исследования в сфере искусственного интеллекта.

1.3. Учебно-наглядные пособия по разделам (темам) дисциплины (модуля)

1. Холодная, М. А. Когнитивная психология. Когнитивные стили : учебное пособие для вузов / М. А. Холодная. — 3-е изд. — Москва : Издательство Юрайт, 2023. — 307 с. — (Высшее образование). — ISBN 978-5-534-06304-2. — Текст : электронный // Образовательная платформа Юрайт [сайт]. — URL: <https://urait.ru/bcode/516243> (дата обращения: 05.03.2023).

2. Высоков, И. Е. Психология познания : учебник для вузов / И. Е. Высоков. — Москва : Издательство Юрайт, 2023. — 399 с. — (Высшее образование). — ISBN 978-5-534-16161-8. — Текст : электронный // Образовательная платформа Юрайт [сайт]. — URL: <https://urait.ru/bcode/530546> (дата обращения: 05.03.2023).

3. Холодная, М. А. Психология интеллекта. Парадоксы исследования : учебное пособие для вузов / М. А. Холодная. — 3-е изд., перераб. и доп. — Москва : Издательство Юрайт, 2023. — 334 с. — (Высшее образование). — ISBN 978-5-534-07365-2. — Текст : электронный // Образовательная платформа Юрайт [сайт]. — URL: <https://urait.ru/bcode/516242> (дата обращения: 05.03.2023).

4. Загорулько, Ю. А. Искусственный интеллект. Инженерия знаний : учебное пособие для вузов / Ю. А. Загорулько, Г. Б. Загорулько. — Москва : Издательство Юрайт, 2022. — 93 с.

— (Высшее образование). — ISBN 978-5-534-07198-6. — Текст : электронный // Образовательная платформа Юрайт [сайт]. — URL: <https://urait.ru/bcode/494205> (дата обращения: 05.03.2023).

5. Величковский, Б. М. Когнитивная наука. Основы психологии познания в 2 т. Том 1 : учебник для вузов / Б. М. Величковский. — 2-е изд., испр. и доп. — Москва : Издательство Юрайт, 2023. — 405 с. — (Высшее образование). — ISBN 978-5-534-06615-9. — Текст : электронный // Образовательная платформа Юрайт [сайт]. — URL: <https://urait.ru/bcode/513584> (дата обращения: 05.03.2023).

6. Величковский, Б. М. Когнитивная наука. Основы психологии познания в 2 т. Том 2 : учебник для вузов / Б. М. Величковский. — 2-е изд., испр. и доп. — Москва : Издательство Юрайт, 2023. — 384 с. — (Высшее образование). — ISBN 978-5-534-06807-8. — Текст : электронный // Образовательная платформа Юрайт [сайт]. — URL: <https://urait.ru/bcode/513876> (дата обращения: 05.03.2023).

7. Воронов, М. В. Системы искусственного интеллекта : учебник и практикум для вузов / М. В. Воронов, В. И. Пименов, И. А. Небаев. — Москва : Издательство Юрайт, 2023. — 256 с. — (Высшее образование). — ISBN 978-5-534-14916-6. — Текст : электронный // Образовательная платформа Юрайт [сайт]. — URL: <https://urait.ru/bcode/519916> (дата обращения: 05.03.2023).

Раздел 1. Понятие «интеллект» и «структура Интеллекта». Виды интеллекта.

В повседневном общении часто понятия «способность» и «интеллект» употребляются как синонимы. Это неудивительно, так как трудно себе представить способного, одаренного или гениального человека с низким интеллектом. В этой связи целесообразно рассмотреть интеллект в рамках проблемы способностей.

Интеллект относится к наиболее сложным умственным способностям личности. В понимании его сущности мнения психологов расходятся. Трудности возникают даже при самом определении интеллекта. Вот некоторые из определений.

- Интеллект - это способность к мышлению.
- Интеллект - это вид адаптационного поведения, направленного на достижение цели.
- Интеллект - это характеристика рациональных мыслительных функций человеческой психики.
- Интеллект - это целостная характеристика познавательных процессов человека.
- Интеллект - это способность человека адаптироваться к окружающей среде.
- Интеллект - это понятие, предназначенное для объяснения причин различий между людьми в решении сложных проблем.
- Интеллект - это глобальная способность человека действовать разумно, рационально мыслить и хорошо справляться с жизненными обстоятельствами.
- Интеллект - это относительно устойчивая структура умственных способностей индивида.

Обобщенное определение может иметь такой вид: интеллект - это система психических процессов, позволяющих человеку использовать свои способности для оценки ситуации, принятия рациональных решений и организации соответствующего поведения в изменяющейся среде.

В проблеме интеллекта не установлена четкая граница между понятиями «интеллект», «ум» и «мышление», которые рассматривают разные, но взаимосвязанные стороны личности. Попытка соотнести эти понятия в рамках общей проблемы способностей человека приводит к следующей схеме.

Интеллект можно рассматривать как способность к мышлению. При этом интеллект не увязывают с нравственностью, эмпатичностью, человеколюбием, профессией и даже с элитным образованием. Очевидно, именно это имел в виду А. Эйнштейн: «Не стоит обожествлять интеллект. У него есть могучие мышцы, но нет лица».

Мышление представляет собой процесс, через который интеллект проявляется, реализуется. Ум - обобщенная характеристика познавательных возможностей человека, процесса мышления. Ум - это целый комплекс качеств, так тесно связанных, что, взятые и отдельно, они проявляют себя по-иному. Когда человека называют умным, эта оценка относится одновременно ко многим его качествам.

Что касается структуры интеллекта, то в настоящее время из-за сложности и самого феномена, и несовершенства его формулировки трудно предложить полноценную его модель. Идет накопление информации по этому уникальному психическому образованию. А пока имеющиеся результаты в большей мере обусловлены спецификой научных позиций ученых. В понятие интеллекта включаются от нескольких до десятков факторов. Естественно, это затрудняет оценку интеллекта как целостного явления.

В структуре интеллекта различные исследователи выделяют несколько составляющих:

Общий интеллект (фактор G, от англ. general -общий) - совокупность психических свойств личности, которые предопределяют успех любой деятельности, адаптацию к окружающей среде и высокий темп переработки информации. Общий интеллект обеспечивается общими способностями. Например, коммуникативные способности человека востребованы многими видами деятельности: управленческой, педагогической, артистической, дипломатической.

Специальный интеллект (фактор S, от англ. special -специальный) - совокупность психических свойств, которые необходимы для решения узких задач в том или ином виде деятельности. Этот вид интеллекта обеспечивается специальными способностями человека. Примерами специального интеллекта могут служить:

- профессиональный интеллект, ориентированный на специализацию деятельности (музыкальный, математический);
- социальный интеллект, ориентированный на проблемы межличностных отношений, взаимодействие деловых партнеров.

Потенциальный интеллект - обуславливает способность человека к мышлению, абстрагированию и рассуждению. Название связано с тем, что этот интеллект «созревает» примерно к 20 годам (по Р. Кет-теллу).

Кристаллический интеллект - «выкристаллизовывающийся» у человека в процессе накопления им знаний, навыков и умений при адаптации к среде и усвоении ценностей общества.

Интеллект А - врожденная часть интеллекта, его «гумус».

Интеллект В - результат взаимодействия интеллекта А с окружающей человека средой в процессе его жизни.

Имеются и другие подходы к пониманию структуры интеллекта человека. Так, Л. Терстоун выделил набор из 12 независимых способностей, определяющих интеллект, назвав их первичными умственными потенциями (скорость восприятия, ассоциативная

память, словесная гибкость и др.). «Кубическая» модель интеллекта Д. Гилфорда включает 120 составляющих, характеризующих содержание умственной деятельности (чем заняты мысли индивида), ее операции (как она реализуется) и результат мыслительной деятельности (к какой форме приводится обрабатываемая информация).

Таким образом, при всех различиях во взглядах на проблему общее состоит в многокомпонентности феномена «интеллект», его тесной связи с познавательными психическими процессами, врожденными и социальными факторами.

РАЗДЕЛ 2. СОДЕРЖАНИЕ ОСНОВНЫХ ТЕОРИЙ ИНТЕЛЛЕКТА

Теория общего интеллекта

Это самая старая из всех имеющихся теория. Она была выдвинута Чарльзом Спэрмэном в начале 20-го века. Он заметил, что человек, успешно прошедший один тест на IQ, с большой долей вероятности пройдет и другой тест на IQ с высоким результатом и наоборот, - человек набравший низкий балл - будет получать его и во всех других подобных тестах. На основании этого он сделал вывод, что эти тесты могут быть использованы для определения умственных способностей и так называемого «общего интеллекта» людей - который он обозначил буквой «G» (от англ. General - общий, главный). В дополнение к этому Спэрмэн утверждал, что каждый тест также измеряет и некоторые иные способности человека, - которые он обозначил как S-интеллект - к примеру, к нему относится словарный запас или математические способности. При этом Спэрмэн считал, что именно общий интеллект - является основой всех интеллектуальных действий.

Теория множественных интеллектов

Предложена в 1983 психологом Гарвардом Говардом Гарднером. По его представлениям существует несколько различных интеллектов, независимых друг от друга. Согласно этой теории каждый человек обладает определенной комбинацией интеллектов:

1. Лингвистический интеллект
2. Логически-математический интеллект
3. Пространственный интеллект
4. Музыкальный интеллект
5. Физико-кинестетический интеллект
6. Межличностный интеллект
7. Глубоко личный интеллект

Трехчастная теория интеллекта

Основные теории интеллекта

Теория общего интеллекта

Это самая старая из всех имеющихся теория. Она была выдвинута Чарльзом Спэрмэнном в начале 20-го века. Он заметил, что человек, успешно прошедший один тест на IQ, с большой долей вероятности пройдет и другой тест на IQ с высоким результатом и наоборот, - человек набравший низкий балл - будет получать его и во всех других подобных тестах. На основании этого он сделал вывод, что эти тесты могут быть использованы для определения умственных способностей и так называемого «общего интеллекта» людей - который он обозначил буквой «G» (от англ. General - общий, главный). В дополнение к этому Спэрмэн утверждал, что каждый тест также измеряет и некоторые иные способности человека, - которые он обозначил как S-интеллект - к примеру, к нему относятся словарный запас или математические способности. При этом Спэрмэн считал, что именно общий интеллект - является основой всех интеллектуальных действий.

Теория первичных умственных способностей

В 1938 году американский психолог Л. Терстоун предположил, что интеллект включает в себя 7 независимых факторов, которые он назвал первичными умственными способностями:

1. Умение слушать и понимать смысл услышанного
2. Умение выражать свои мысли словами
3. Математическая способность
4. Память
5. Скорость восприятия информации
6. Навык рассуждения

Теория множественных интеллектов

Предложена в 1983 психологом Гарвардом Говардом Гарднером. По его представлениям существует несколько различных интеллектов, независимых друг от друга. Согласно этой теории каждый человек обладает определенной комбинацией интеллектов:

1. Лингвистический интеллект
2. Логически-математический интеллект
3. Пространственный интеллект
4. Музыкальный интеллект
5. Физико-кинестетический интеллект
6. Межличностный интеллект

7. Глубоко личный интеллект

Трехчастная теория интеллекта

Предложена Р.Стернбергом. Согласно этой теории существует три различных типа интеллекта. Первый - аналитический интеллект, являющийся способностью человека к рассуждениям. Второй тип интеллекта - творческий - является способностью человека использовать полученный в прошлом опыт для решения новых задач. И последний, третий тип интеллекта - практический- отражает способность человека успешно решать каждодневные жизненные проблемы.

Тесты Интеллекта

Каждый тест состоит из множества различных заданий нарастающей сложности. Среди них тестовые задания на логическое и пространственное мышление, а также задания других типов. По результатам теста подсчитывается IQ. Замечено, что чем больше вариантов теста проходит испытуемый, тем лучшие результаты он показывает. Наиболее известным тестом является тест Айзенка. Более точными являются тесты Д. Векслера, Дж. Равена, Р. Амтхауэра, Р. Б. Кеттелла. На данный момент не существует какого-либо единого стандарта на тесты IQ.

РАЗДЕЛ 3. МЕТОДЫ ИССЛЕДОВАНИЯ ИНТЕЛЛЕКТА

психологического исследования интеллекта грубо делятся на: экспериментальные, опросные и креативные (интуитивные).

Первые дают наиболее быстрый и четкий результат.

Вторые позволяют серию коррелирующихся между собой данных, но чуть более сложны в обработке.

Третий тип вынесен в особый класс, является наиболее информативным, но представляет значительные трудности в обработке результата и его трактовки, более того результаты полученные с помощью этой группы методик не всегда явно связаны с аналогичными результатами другой группы.

Ниже будут использованы примеры из первой и второй группы. Чтобы избежать не однозначных интерпретаций и большого теоретического обоснования.

Дошкольный возраст. Во время перехода от раннего к дошкольному возрасту, т. е. в период времени от 3 до 7 лет, под влиянием продуктивной, конструкторской и художественной деятельности у ребенка складываются сложные виды перцептивной аналитико-синтетической деятельности. Новое содержание приобретает и перцептивные образы, относящиеся к форме предметов. Помимо контура выделяется и структура предметов, пространственные особенности и соотношения его частей.

Методика 1.

«Вырежи фигуры»

Данная методика предназначена для оценки наглядно-действенного мышления. Задание состоит в том, чтобы как можно быстрее и точнее вырезать из бумаги нарисованные на ней фигуры.

Методика 2.

«Воспроизведи рисунки»

Задание этой методики заключено в том, чтобы в специальных пустых квадратах, воспроизвести картинку на которых изображены фигуры в таких же квадратах. На выполнение задания отводится пять минут.

Методика 3.

«Раздели на группы»

Цель данной методики - оценка образно-логического мышления ребенка. Ему показывают картинку, на которой изображены: квадраты, ромбы, треугольники и круги разного цвета. Ребенку предлагают разделить представленные фигуры на как можно большее число групп, На выполнение задания дается три минуты.

Методика 4.

«Кому чего не достает?»

Перед началом выполнения задания, ребенку поясняют, что ему будет показан рисунок, на котором изображены дети, каждому из которых чего-то не хватает. То чего не хватает, изображено отдельно.

Задание, полученное ребенком, заключается в то, чтобы быстрее определить, кому и чего не хватает.

Методика 5.

«Что здесь лишнее?»

Эта методика предназначена для детей от 4 до 5 лет. Она призвана исследовать процессы образно-логического мышления, умственные операции анализа и обобщения у ребенка. В этой методике детям предлагается серия картинок, на которых представлены разные предметы, причем один из них лишний.

Младший школьный возраст. В младшем школьном возрасте закрепляются и развиваются далее только те основные человеческие характеристики познавательных процессов (восприятие, внимание, память, воображение и мышление), необходимость которых связана с поступлением в школу.

Внимание в младшем школьном возрасте становится произвольным, но еще довольно долго, особенно в начальных классах, сильным и конкурирующим с произвольным остается не произвольное внимание детей. Объем и устойчивость, переключаемость и концентрация произвольного внимания к четвертому классу школы у детей почти такие же, как и у взрослого человека. Что касается переключаемости, то она в этом возрасте даже выше, чем в среднем у взрослых. Это связано с молодостью организма и подвижностью процессов в центральной нервной системе ребенка.

РАЗДЕЛ 4. ВИДЫ ИНТЕЛЛЕКТА И СОВРЕМЕННЫЕ ИССЛЕДОВАНИЯ В ОБЛАСТИ ИЗУЧЕНИЯ ИНТЕЛЛЕКТА

Интеллект человека, пожалуй, самая гибкая часть всего человеческого существа, которую каждый делает такой, какой хочет. Понятие интеллекта имеет структуру и виды, каждый из которых рекомендуется развивать для того, чтобы быть гармоничной личностью.

Вербальный интеллект. Этот интеллект отвечает за такие важные процессы, как письмо, чтение, устная речь и даже межличностное общение. Развить его довольно просто: достаточно изучать иностранный язык, читать книги, представляющие собой литературную ценность (а не детективные романы и бульварные романы), дискутировать по важным темам и т.д.

Логический интеллект. Сюда включены вычислительные навыки, рассуждения, умение логически мыслить и прочее. Развить его можно путем решения различных задач и головоломок.

Пространственный интеллект. Этот вид интеллекта включает в целом визуальное восприятие, а также способность создавать и манипулировать зрительными образами. Развить это можно через живопись, лепку, решение задач типа «лабиринт» и развитие навыков наблюдения.

Физический интеллект. Это - ловкость, координация движений, моторика рук и т.д. Развить это можно посредством занятий спортом, танцев, йоги, любой физ.нагрузки.

Музыкальный интеллект. Это - понимание музыки, сочинительство и исполнение, чувство ритма, танец и т.д. Развить это можно путем прослушивания различных композиций, занятиями танцами и пением, играя на музыкальных инструментах.

Социальный интеллект. Это - способность адекватно воспринимать поведение других людей, адаптироваться в обществе и строить отношения. Развивается путем групповых игр, обсуждений, проектов и ролевых игр.

Эмоциональный интеллект. Этот вид интеллекта включает понимание и способность выражать эмоции и мысли. Для этого необходимо анализировать свои чувства, потребности, определять сильные и слабые стороны, учиться понимать и характеризовать себя.

Духовный интеллект. К этому интеллекту относится такое важное явление, как самосовершенствование, умение замотивировать себя. Развить это можно размышлениями, медитацией. Для верующих подходит и молитва.

Творческий интеллект. Этот вид интеллекта отвечает за умение создавать новое, творить, генерировать идеи. Его развивают танец, актерская игра, пение, написание стихов и т.д.

Все виды интеллекта можно тренировать и развивать в любой период жизни, а не только в юности. Люди с развитым интеллектом дольше сохраняют работоспособность и жизнелюбие.



РАЗДЕЛ 5. ПОИСКИ В ОБЛАСТИ ЭМОЦИОНАЛЬНОГО ИНТЕЛЛЕКТА. ПРИНЦИП ЦЕЛОСТНОСТИ ИНТЕЛЛЕКТУАЛЬНЫХ СИСТЕМ

История развития вопроса соотношения эмоций и разума насчитывает не одно столетие. Условно разделим ее на несколько основных этапов и обозначим моменты, важные для понимания формирования и развития теории эмоционального интеллекта (ЭИ).

Античность. Еще философы Античности рассуждали над темой единения разума и чувственного познания.

Эпоха Просвещения. В эпоху Просвещения тема определения места чувств и разума в познании занимала важное место в исследованиях философских наук. В это время главенствовали два направления – эмпиризм, где чувственный опыт выступал единственным источником познания, и рационализм, выдвигающий на первый план логическое основание науки и признающий разум источником познания и критерием его истинности. Основные усилия иррационалистов уже в те времена были направлены на выработку эмоционально-нравственных установок, которые послужили бы ориентиром для человека в межличностных отношениях [16].

Философия жизни: XIX – начало XX в. Иррациональные воззрения набирают силу и в последующие столетия. Так, представители философии жизни (А.Бергесон, В.Дильтей, Г.Зиммель) определяют действительность через опыт самой жизни как переживание, вне которого опыт не существует. И воспринимают жизненный опыт как иррациональный и не сводящийся к разуму.

Теория социального интеллекта: XX в. Вопрос соотношения рационального и иррационального в интеллектуальной деятельности не стал менее значимым и в XX в. Теория социального интеллекта, возникшая в XX в, стала значительной предпосылкой и базисом для формирования теории эмоционального интеллекта.

В 1937 году Р. Торндайк, осознавая все возрастающую значимость межличностного общения и подчеркивая его высокую роль для руководящего состава набирающих силу

организаций, впервые написал о «социальном интеллекте» для обозначения «дальновидности в межличностных отношениях». Социальный интеллект он представлял как совокупность ментальных способностей, связанных с обработкой социальной информации и способствующих успешности межличностного взаимодействия. Теория социального интеллекта в дальнейшем получила развитие в трудах Г.Оллпорта, Дж. Гилфорда, и Г. Айзенка.

В том же году Г. Оллпорт, продолжая идею Р.Торндайка, связал социальный интеллект со способностью высказывать быстрые, почти автоматические суждения о людях, прогнозировать наиболее вероятные реакции человека. Социальный интеллект, по мнению Г. Оллпорта, — «особый «социальный дар», обеспечивающий гладкость в отношениях с людьми, продуктом которого является социальное приспособление, а не глубина понимания». Г. Айзенк придерживался сходного мнения, полагая, что «социальный интеллект проявляется в использовании IQ для социальной адаптации».

Тремя десятилетиями позже, в 1967 году, Дж. Гилфорд стал рассматривал социальный интеллект как систему интеллектуальных способностей, не зависящих от фактора общего интеллекта и связанных прежде всего с познанием поведенческой информации. Эта способность, считает он, включает шесть факторов [24]:

- познание элементов поведения – способность выделять из контекста вербальную и невербальную экспрессию поведения;
- познание классов поведения – способность распознать общие свойства в потоке экспрессивной или ситуативной информации о поведении;
- познание отношений поведения – способность понимать отношения;
- познание систем поведения – способность понимать логику развития целостных ситуаций взаимодействия людей, смысл их поведения в этих ситуациях;
- познание преобразования поведения – способность понимать изменение значения сходного поведения (вербального и невербального) в разных ситуационных контекстах;
- познание результатов поведения – способность предвидеть последствия поведения, исходя из имеющейся информации.

Таким образом, теория социального интеллекта ставит во главу угла ментальную способность к быстрой и качественной адаптации через эффективную социальную коммуникацию, что должно послужить положительным фактором в процессе социализации и становления в обществе во всех сферах [8].

РАЗДЕЛ 6. КОНЦЕПТУАЛЬНЫЕ ПОЛОЖЕНИЯ И ПРАКТИЧЕСКИЕ ДОСТИЖЕНИЯ В ОБЛАСТИ ИСКУССТВЕННОГО ИНТЕЛЛЕКТА.

Искусственный интеллект, который когда-то был просто научной фантастикой и далекой мечтой компьютерного мира, теперь стал реальностью. Искусственный интеллект или просто ИИ - это термин, используемый для описания способности машины имитировать человеческий интеллект. Такие действия, как обучение, логика, рассуждение, восприятие, творчество, которые когда-то считались уникальными для людей, теперь воспроизводятся технологиями и используются во всех отраслях.

За прошедшие годы искусственный интеллект эволюционировал от младенческих

шагов компьютерного зрения к распознаванию рукописных цифр в оттенках серого, он расширился до самых современных технологий, способных распознавать лица, выполнять обнаружение объектов и сегментацию экземпляров, отображать дополненную реальность и многое другое. более. Технология обработки естественного языка аналогичным образом открыла новые горизонты, разработав модели, обученные на массивных наборах данных, полезных для ответов на вопросы, анализ тональности и т. Д., Появление новых технологий обнаружения речи и разговорного ИИ и многое другое. Сфера искусственного интеллекта расширилась на несколько горизонтов и в новых измерениях, что привело к его внедрению во множество сценариев использования для различных задач.

Вот некоторые из главных достижений в области искусственного интеллекта, произошедших за последнее время:

Разработка нового мощного антибиотика с использованием глубокого обучения:

Модель глубокого обучения, разработанная командой Массачусетского технологического института, позволила идентифицировать новый антибиотик, который успешно борется с некоторыми из самых устойчивых в мире бактерий. Разработанный препарат был выбран с помощью компьютерной модели, которая способна выявить более ста миллионов химических соединений всего за несколько дней. Исследователи разработали свою модель для поиска химических свойств, которые делают молекулы эффективными при уничтожении определенных видов бактерий.

Они обучили модель нейронной сети на 2500 молекулах, включая 1700 лекарств, одобренных FDA США, и набор из 800 натуральных продуктов с различными структурами и различной биоактивностью. В лабораторных испытаниях против пяти видов бактерий исследователи обнаружили, что восемь из молекул показали антибактериальную активность, а две были особенно мощными. Теперь исследователи планируют дополнительно протестировать эти молекулы и проанализировать их в базе данных, которую они использовали для этого процесса.

Расширенное понимание продукта и новый опыт покупок:

Команда AI в Facebook разработала модель компьютерного зрения под названием GrokNet, которая стремится изменить определение покупок, выступая в качестве

помощника по образу жизни с ИИ, который изучает вкусы людей и значительно упрощает процесс покупок.

Разочарование и нерешительность из-за того, что во время шоппинга продается огромное количество товаров, - обычное чувство. Модель, разработанная Facebook, использует современные модели распознавания изображений, чтобы рекомендовать продукты для покупки на основе представления личных вкусов, полученных в результате анализа предметов, которые у человека уже есть. Он также может создавать виртуальную копию объекта, чтобы визуализировать, как этот элемент может поместиться в комнате или на человеке. Вы можете увидеть себя в одежде или аксессуарах, которые собираетесь купить, чтобы сделать лучший выбор; пробные комнаты могут скоро стать ненужными!

Этот метод использует детектор объектов для идентификации коробок на изображениях, окружающих вероятные продукты, сопоставляет каждую коробку со списком известных продуктов и сохраняет все совпадения, которые находятся в пределах порогового значения сходства. Он предсказывает широкий спектр свойств изображения, таких как его категория, атрибуты и возможные поисковые запросы. Он также прогнозирует встраивание (например, «отпечаток пальца»), которое можно использовать для выполнения таких задач, как распознавание продукта, визуальный поиск, визуально похожие рекомендации по продукту, ранжирование, персонализация, предложения цены и т. Д. Модель была развернута на торговой площадке Facebook и уже меняет процесс.

2. МЕТОДИЧЕСКИЕ РЕКОМЕНДАЦИИ ДЛЯ ОБУЧАЮЩИХСЯ ПО ОСВОЕНИЮ ДИСЦИПЛИНЫ (МОДУЛЯ) И САМОСТОЯТЕЛЬНОЙ РАБОТЕ

Освоение обучающимся дисциплины (модуля) «Социальная сексология» предполагает изучение материалов дисциплины на аудиторных занятиях и в ходе самостоятельной работы. Аудиторные занятия проходят в форме лекций, семинаров, практических занятий. Самостоятельная работа включает разнообразный комплекс видов и форм работы обучающихся.

Для успешного освоения дисциплины (модуля) и достижения поставленных целей необходимо внимательно ознакомиться с рабочей программы дисциплины (модуля), доступной в электронной информационно-образовательной среде РГСУ.

Следует обратить внимание на списки основной и дополнительной литературы, на предлагаемые преподавателем ресурсы информационно-телекоммуникационной сети Интернет. Эта информация необходима для самостоятельной работы обучающегося.

При подготовке к аудиторным занятиям необходимо помнить особенности каждой формы его проведения.

Подготовка к учебному занятию лекционного типа заключается в следующем.

С целью обеспечения успешного обучения обучающийся должен готовиться к лекции, поскольку она является важнейшей формой организации учебного процесса, поскольку:

- знакомит с новым учебным материалом;

- разъясняет учебные элементы, трудные для понимания;
- систематизирует учебный материал;
- ориентирует в учебном процессе.

С этой целью:

- внимательно прочитайте материал предыдущей лекции;
- ознакомьтесь с учебным материалом по учебнику и учебным пособиям с темой прочитанной лекции;
- внесите дополнения к полученным ранее знаниям по теме лекции на полях лекционной тетради;
- запишите возможные вопросы, которые вы зададите лектору на лекции по материалу изученной лекции;
- постарайтесь уяснить место изучаемой темы в своей подготовке;
- узнайте тему предстоящей лекции (по тематическому плану, по информации лектора) и запишите информацию, которой вы владеете по данному вопросу.

Подготовка к занятию семинарского типа.

При подготовке и работе во время проведения занятий семинарского типа следует обратить внимание на следующие моменты: на процесс предварительной подготовки, на работу во время занятия, обработку полученных результатов, исправление полученных замечаний.

Предварительная подготовка к учебному занятию семинарского типа заключается в изучении теоретического материала в отведенное для самостоятельной работы время, ознакомление с инструктивными материалами с целью осознания задач практического занятия, техники безопасности при работе с приборами, веществами.

Работа во время проведения учебного занятия семинарского типа включает:

- консультирование студентов преподавателями и вспомогательным персоналом с целью предоставления исчерпывающей информации, необходимой для самостоятельного выполнения предложенных преподавателем задач.
- самостоятельное выполнение заданий согласно обозначенной рабочей программой дисциплины (модуля) тематики.

Самостоятельная работа.

Самостоятельная работа - планируемая учебная, учебно-исследовательская, научно-исследовательская работа студентов, выполняемая во внеаудиторное (аудиторное) время по заданию и при методическом руководстве преподавателя, но без его непосредственного участия (при частичном непосредственном участии преподавателя, оставляющем ведущую роль за работой студентов).

Для более углубленного изучения темы задания для самостоятельной работы рекомендуется выполнять параллельно с изучением данной темы. При выполнении заданий по возможности используйте наглядное представление материала.

Самостоятельная работа студентов в ВУЗе является важным видом учебной и научной деятельности студента. Самостоятельная работа студентов играет значительную роль в рейтинговой технологии обучения.

К современному специалисту в области медицины общество предъявляет достаточно широкий перечень требований, среди которых немаловажное значение имеет наличие у выпускников определенных навыков (компетенций) и умения самостоятельно добывать знания из различных источников, систематизировать полученную информацию, давать оценку

конкретной профессиональной ситуации. Формирование такого умения происходит в течение всего периода обучения.

В процессе самостоятельной работы студент приобретает необходимые для будущей специальности компетенции, навыки самоорганизации, самоконтроля, самоуправления, саморефлексии и становится активным самостоятельным субъектом учебной деятельности.

Самостоятельная работа студентов должна оказывать важное влияние на формирование личности будущего специалиста, его компетентность. Каждый студент самостоятельно определяет режим своей работы и меру труда, затрачиваемого на овладение учебным содержанием по каждой дисциплине. Он выполняет внеаудиторную работу по личному индивидуальному плану, в зависимости от его подготовки, времени и других условий.

Виды самостоятельной работы.

Работа с литературой.

При работе с книгой необходимо подобрать литературу, научиться правильно ее читать, вести записи. Для подбора литературы в библиотеке используются алфавитный и систематический каталоги. Важно помнить, что рациональные навыки работы с книгой - это всегда большая экономия времени и сил. Правильный подбор учебников рекомендуется преподавателем, читающим лекционный курс. Необходимая литература может быть также указана в методических разработках по данному курсу. Изучая материал по учебнику, следует переходить к следующему вопросу только после правильного уяснения предыдущего, описывая на бумаге все выкладки и вычисления (в том числе те, которые в учебнике опущены или на лекции даны для самостоятельного вывода). При изучении любой дисциплины большую и важную роль играет самостоятельная индивидуальная работа. Особое внимание следует обратить на определение основных понятий курса. Студент должен подробно разбирать примеры, которые поясняют такие определения, и уметь строить аналогичные примеры самостоятельно. Нужно добиваться точного представления о том, что изучаешь. Полезно составлять опорные конспекты. При изучении материала по учебнику полезно в тетради (на специально отведенных полях) дополнять конспект лекций. Там же следует отмечать вопросы, выделенные студентом для консультации с преподавателем. Выводы, полученные в результате изучения, рекомендуется в конспекте выделять, чтобы они при перечитывании записей лучше запоминались. Опыт показывает, что многим студентам помогает составление листа опорных сигналов, содержащего важнейшие и наиболее часто употребляемые формулы и понятия. Такой лист помогает запомнить формулы, основные положения лекции, а также может служить постоянным справочником для студента. Различают два вида чтения: первичное и вторичное. Первичное - это внимательное, неторопливое чтение, при котором можно остановиться на трудных местах.

Задача вторичного чтения - полное усвоение смысла целого (по счету это чтение может быть и не вторым, а третьим или четвертым). Самостоятельная работа с учебниками и книгами (а также самостоятельное теоретическое исследование проблем, обозначенных преподавателем на лекциях) – это важнейшее условие формирования у себя научного способа познания.

Чтение научного текста является частью познавательной деятельности. Ее цель – извлечение из текста необходимой информации. От того насколько осознанно читающим собственная внутренняя установка при обращении к печатному слову (найти нужные сведения, усвоить информацию полностью или частично, критически проанализировать материал и т.п.) во многом зависит эффективность осуществляемого действия.

Методические рекомендации по составлению конспекта:

1. Внимательно прочитайте текст. Уточните в справочной литературе непонятные слова. При записи не забудьте вынести справочные данные на поля конспекта;

2. Выделите главное, составьте план;

3. Кратко сформулируйте основные положения текста, отметьте аргументацию автора;

4. Законспектируйте материал, четко следуя пунктам плана. При конспектировании старайтесь выразить мысль своими словами. Записи следует вести четко, ясно.

5. Грамотно записывайте цитаты. Цитируя, учитывайте лаконичность, значимость мысли. В тексте конспекта желательно приводить не только тезисные положения, но и их доказательства. При оформлении конспекта необходимо стремиться к емкости каждого предложения. Мысли автора книги следует излагать кратко, заботясь о стиле и выразительности написанного. Число дополнительных элементов конспекта должно быть логически обоснованным, записи должны распределяться в определенной последовательности, отвечающей логической структуре произведения. Для уточнения и дополнения необходимо оставлять поля. Владение навыками конспектирования требует от студента целеустремленности, повседневной самостоятельной работы.

Методические материалы по самостоятельному решению задач

При самостоятельном решении задач нужно обосновывать каждый этап решения, исходя из теоретических положений курса. Если студент видит несколько путей решения проблемы (задачи), то нужно сравнить их и выбрать самый рациональный. Полезно до начала вычислений составить краткий план решения проблемы (задачи). Решение проблемных задач или примеров следует излагать подробно, вычисления располагать в строгом порядке, отделяя вспомогательные вычисления от основных. Решения при необходимости нужно сопровождать комментариями, схемами, чертежами и рисунками. Следует помнить, что решение каждой учебной задачи должно доводиться до окончательного логического ответа, которого требует условие, и по возможности с выводом. Полученный ответ следует проверить способами, вытекающими из существа данной задачи. Полезно также (если возможно) решать несколькими способами и сравнить полученные результаты. Решение задач данного типа нужно продолжать до приобретения твердых навыков в их решении.

Методические материалы к выполнению реферата

Реферат (от лат. referre – сообщать) – краткое изложение в письменном виде или в форме публикации доклада, содержания научного труда (трудов), литературы по теме. Работа над рефератом условно разделяется на выбор темы, подбор литературы, подготовку и защиту плана; написание теоретической части и всего текста с указанием библиографических данных используемых источников, подготовку доклада, выступление с ним. Тематика рефератов полностью связана с основными вопросами изучаемого курса.

Список литературы к темам не дается, и обучающиеся самостоятельно ведут библиографический поиск, причем им не рекомендуется ограничиваться университетской библиотекой.

Важно учитывать, что написание реферата требует от обучающихся определенных усилий. Особое внимание следует уделить подбору литературы, методике ее изучения с целью отбора и обработки собранного материала, обоснованию актуальности темы и теоретического уровня обоснованности используемых в качестве примеров фактов какой-либо деятельности.

Выбрав тему реферата, начав работу над литературой, необходимо составить план. Изучая литературу, продолжается обдумывание темы, осмысливание прочитанного, делаются выписки, сопоставляются точки зрения разных авторов и т.д. Реферативная работа сводится к тому,

чтобы в ней выделились две взаимосвязанные стороны: во-первых, ее следует рассматривать как учебное задание, которое должен выполнить обучаемый, а во-вторых, как форму научной работы, творческого воображения при выполнении учебного задания.

Наличие плана реферата позволяет контролировать ход работы, избежать формального переписывания текстов из первоисточников.

Оформление реферата включает титульный лист, оглавление и краткий список использованной литературы. Список использованной литературы размещается на последней странице рукописи или печатной форме реферата. Реферат выполняется в письменной или печатной форме на белых листах формата А4 (210 x 297 мм). Шрифт Times New Roman, кегель 14, через 1,5 интервала при соблюдении следующих размеров текста: верхнее поле – 25 мм, нижнее – 20 мм, левое – 30 мм, правое – 15 мм. Нумерация страниц производится сверху листа, по центру. Титульный лист нумерации не подлежит.

Рефераты должны быть написаны простым, ясным языком, без претензий на наукообразность. Следует избегать сложных грамматических оборотов, непривычных терминов и символов. Если же такие термины и символы все-таки приводятся, то необходимо разъяснять их значение при первом упоминании в тексте реферата.

Объем реферата предполагает тщательный отбор информации, необходимой для краткого изложения вопроса. Важнейший этап – редактирование готового текста реферата и подготовка к обсуждению. Обсуждение требует хорошей ориентации в материале темы, умения выделить главное, поставить дискуссионный вопрос, привлечь внимание слушателей к интересной литературе, логично и убедительно изложить свои мысли.

Рефераты обязательно подлежат защите. Процедура защиты начинается с определения оппонентов защищающего свою работу. Они стремятся дать основательный анализ работы обучающимся, обращают внимание на положительные моменты и недостатки реферата, дают общую оценку содержанию, форме преподнесения материала, характеру использованной литературы. Иногда они дополняют тот или иной раздел реферата. Последнее особенно ценно, ибо говорит о глубоком знании обучающимся-оппонентом изучаемой проблемы.

Обсуждение не ограничивается выслушиванием оппонентов. Другие обучающиеся имеют право уточнить или опровергнуть какое-либо утверждение. Преподаватель предлагает любому обучающемуся задать вопрос по существу доклада или попытаться подвести итог обсуждению.

Алгоритм работы над рефератом

1. Выбор темы

Тема должна быть сформулирована грамотно (с литературной точки зрения);

В названии реферата следует поставить четкие рамки рассмотрения темы;

Желательно избегать слишком длинных названий;

Следует по возможности воздерживаться от использования в названии спорных с научной точки зрения терминов, излишней наукообразности, а также чрезмерного упрощения формулировок.

2. Реферат следует составлять из пяти основных частей: введения; основной части; заключения; списка литературы; приложений.

3. Основные требования к введению:

Во введении не следует концентрироваться на содержании; введение должно включать краткое обоснование актуальности темы реферата, где требуется показать, почему данный вопрос может представлять научный интерес и есть ли связь представляемого материала с

современностью. Таким образом, тема реферата должна быть актуальна либо с научной точки зрения, либо с современных позиций.

Очень важно выделить цель, а также задачи, которые требуется решить для выполнения цели.

Введение должно содержать краткий обзор изученной литературы, в котором указывается взятый из того или иного источника материал, кратко анализируются изученные источники, показываются их сильные и слабые стороны;

Объем введения составляет две страницы текста.

4. Требования к основной части реферата:

Основная часть содержит материал, отобранный для рассмотрения проблемы;

Также основная часть должна включать в себя собственно мнение обучающихся и сформулированные самостоятельные выводы, опирающиеся на приведенные факты;

Материал, представленный в основной части, должен быть логически изложен и распределен по параграфам, имеющим свои названия;

В изложении основной части необходимо использовать сноски (в первую очередь, когда приводятся цифры и чьи-то цитаты);

Основная часть должна содержать иллюстративный материал (графики, таблицы и т. д.);

Объем основной части составляет около 10 страниц.

5. Требования к заключению:

В заключении формулируются выводы по параграфам, обращается внимание на выдвинутые во введении задачи и цели;

Заключение должно быть четким, кратким, вытекающим из содержания основной части.

6. Требования к оформлению списка литературы (по ГОСТу):

Необходимо соблюдать правильность последовательности записи источников: сначала следует писать фамилию, а после инициалы; название работы не ставится в кавычки; после названия сокращенно пишется место издания; затем идет год издания; наконец, называется процитированная страница.

Критерии оценки реферата

Обучающийся, защищающий реферат, должен рассказать о его актуальности, поставленных целях и задачах, изученной литературе, структуре основной части, сделанных в ходе работы выводах.

По окончании выступления ему может быть задано несколько вопросов по представленной проблеме.

Оценка складывается из соблюдения требований к реферату, грамотного раскрытия темы, умения четко рассказывать о представленном реферате, способности понять суть задаваемых по работе вопросов и найти точные ответы на них.

Методические материалы к выполнению эссе

Эссе – литературное произведение небольшого объема, обычно прозаическое, свободной композиции, передающее индивидуальные впечатления, суждения, соображения автора о той или иной проблеме, теме, о том или ином событии или явлении. Это вид самостоятельной исследовательской работы обучающихся, с целью углубления и закрепления теоретических знаний и освоения практических навыков. Цель эссе состоит в развитии самостоятельного творческого мышления и письменного изложения собственных мыслей. При написании эссе обучающийся должен представить развернутый письменный ответ на теоретический или практический актуальный вопрос, объявленный преподавателем в аудитории непосредственно

перед ее написанием. В процессе написания эссе разрешается пользоваться нормативно-правовыми актами, конспектом лекций (в печатном виде). Использование интернет-ресурсов не допускается. Темы эссе преподаватель предлагает из числа тех, которые обучающиеся уже рассматривали на лекциях или семинарских занятиях, исходя из содержания заданий в составе оценочных средств. По решению преподавателя, в качестве темы эссе может быть выбрана одна или несколько тем, которые могут быть распределены между обучающимися по желанию.

Требования к выполнению эссе:

1. Проводится письменно.

2. Эссе выполняется на компьютере (гарнитура Times New Roman, шрифт 14) через 1,5 интервала с полями: верхнее, нижнее – 2; правое – 3; левое – 1,5. Отступ первой строки абзаца – 1,25. Сноски – постраничные. Таблицы и рисунки встраиваются в текст работы. При этом обязательный заголовок таблицы надо размещать над табличным полем, а рисунки сопровождать подрисуночными подписями. При включении в эссе нескольких таблиц и/или рисунков их нумерация обязательна. Обязательна и нумерация страниц. Их целесообразно проставлять внизу страницы – по середине или в правом углу. Номер страницы не ставится на титульном листе, но в общее число страниц он включается. Объем эссе, без учета приложений, не должен превышать 5 страниц. Значительное превышение установленного объема является недостатком работы и указывает на то, что обучающийся не сумел отобрать и переработать необходимый материал.

3. Работа должна содержать собственные умозаключения по сути поставленной проблемы, включать самостоятельно проведенный анализ по сути этой проблемы, выводы, обобщающие авторскую позицию по поставленной проблеме.

Критерии оценки эссе:

«Отлично» – исключительные знания материала, абсолютное понимание сути, безукоризненное знание основных понятий и положений, логически и лексически грамотно изложенный, содержательный, аргументированный, конкретный и исчерпывающий ответ.

«Хорошо» – глубокие знания материала, правильное понимание сути, знание основных понятий и положений, содержательный, полный и конкретный ответ.

«Удовлетворительно» – твердые, но недостаточно полные знания, верное понимание сути, в целом правильный ответ.

«Неудовлетворительно» – непонимание сущности задания, грубые ошибки в ответе.

Методические материалы по выполнению тестирования.

Тестовые задания содержат вопросы и 3-4 варианта ответа по базовым положениям изучаемой темы/раздела, составлены с расчетом на знания, полученные обучающимся в процессе изучения темы/раздела.

Тестовые задания выполняются в письменной форме и сдаются преподавателю, ведущему дисциплину (модуль). На выполнение тестовых заданий обучающимся отводится 45 минут.

При обработке результатов оценочной процедуры используются: критерии оценки по содержанию и качеству полученных ответов, ключи, оценочные листы.

Критерии оценки теста:

«Зачтено» - если обучающийся правильно выполнил не менее 2/3 всей работы или допустил не более одной грубой ошибки и двух недочетов, не более одной грубой и одной негрубой ошибки, не более трех негрубых ошибок, одной негрубой ошибки и трех недочетов, при наличии четырех-пяти недочетов.

«Не зачтено» - если число ошибок и недочетов превысило норму для оценки 3 или правильно выполнено менее 2/3 всей работы.

Методические материалы по выполнению доклада.

Рекомендуется следующая структура доклада:

1. титульный лист, содержание доклада;
2. краткое изложение;
3. цели и задачи;
4. изложение характера исследований и рассмотренных проблем, гипотезы, спорные вопросы;
5. источники информации, методы сбора и анализа данных, степень их полноты и достоверности;
6. анализ и толкование полученных в работе результатов;
7. выводы и оценки;
8. библиография и приложения.

Время выступления докладчика не должно превышать 10 минут.

Основные требования к оформлению доклада:

- титульный лист должен включать название доклада, наименование предметной (цикловой) комиссии, фамилию обучающегося;
- все использованные литературные источники сопровождаются библиографическим описанием;
- приводимая цитата из источника берется в кавычки (оформляются сноски);
- единицы измерения должны применяться в соответствии с действующими стандартами;
- все названия литературных источников следует приводить в соответствии с новейшими изданиями;
- рекомендуется включение таблиц, графиков, схем, если они отражают основное содержание или улучшают ее наглядность;
- названия фирм, учреждений, организаций и предприятий должны именоваться так, как они указываются в источнике;

Критерии оценки доклада

При выполнении доклада обучающийся должен продемонстрировать умение кратко излагать прочитанный материал, а также умение обобщать и анализировать материал по теме доклада.

Презентация

Методические материалы к презентациям

1. Объем презентации 10 -20 слайдов.
2. На титульном слайде должно быть отражено:
 - наименование факультета;
 - тема презентации;
 - фамилия, имя, отчество, направление подготовки/ специальность, направленность (профиль)/ специализация, форма обучения, номер группы автора презентации;
 - фамилия, имя, отчество, степень, звание, должность руководитель работы;
 - год выполнения работы.
3. В презентации должны быть отражены обоснование актуальности представляемого материала, цели и задачи работы.

4. Содержание презентации должно включать наиболее значимый материал доклада, а также, при необходимости, таблицы, диаграммы, рисунки, фотографии, карты, видео – вставки, звуковое сопровождение.

5. Заключительный слайд должен содержать информацию об источниках информации для презентации.

Критерии оценки презентации

1. Объём презентации 10 -20 слайдов.
2. Правильность оформления титульного слайда.
3. Актуальность отобранного материала, обоснованность формулировки цели и задач работы.

4. Наглядность и логичность презентации, обоснованность использования таблиц, диаграмм, рисунков, фотографий, карт, видео – вставок, звукового сопровождения; правильный выбор шрифтов, фона, других элементов дизайна слайда.

5. Объём и качество источников информации (не менее 2-х интернет – источников и не менее 2-х литературных источников).

Методические материалы по подготовке к опросу

Самостоятельная работа обучающихся включает подготовку к опросу на практических занятиях. Для этого обучающийся изучает лекции, основную и дополнительную литературу, публикации, информацию из Интернет-ресурсов.

Тема и вопросы к практическим занятиям, вопросы для самоконтроля содержатся в рабочей программе и доводятся до студентов заранее.

Для подготовки к опросу обучающемуся необходимо ознакомиться с материалом, посвященным теме практического занятия, в учебнике или другой рекомендованной литературе, конспекте лекции, обратить внимание на усвоение основных понятий дисциплины, выявить неясные вопросы и подобрать дополнительную литературу для их освещения.

Критерии оценки опроса

«Отлично»:

- дан полный, развернутый ответ на поставленный вопрос;
- в ответе прослеживается четкая структура, логическая последовательность, отражающая сущность раскрываемых понятий, теорий, явлений;
- знание по предмету демонстрируется на фоне понимания его в системе данной науки и междисциплинарных связей;
- свободное владение терминологией;
- ответы на дополнительные вопросы четкие, краткие;

«Хорошо»:

- дан полный, развернутый ответ на поставленный вопрос, показано умение выделять существенные и несущественные признаки, причинно-следственные связи;
- ответ недостаточно логичен с единичными ошибками в частности, исправленные студентом с помощью преподавателя;
- единичные ошибки в терминологии;
- ответы на дополнительные вопросы правильные, недостаточно полные и четкие.

«Удовлетворительно»:

- ответ не полный, с ошибками в деталях, умение раскрыть значение обобщённых знаний не показано, речевое оформление требует поправок, коррекции;

– логика и последовательность изложения имеют нарушения, студент не способен самостоятельно выделить существенные и несущественные признаки и причинно-следственные связи;

- ошибки в раскрываемых понятиях, терминах;
- студент не ориентируется в теме, допускает серьезные ошибки;
- студент не может ответить на большую часть дополнительных вопросов.

«Неудовлетворительно»:

- ответ представляет собой разрозненные знания с существенными ошибками по вопросу;
- присутствуют фрагментарность, нелогичность изложения, студент не осознает связь обсуждаемого вопроса с другими объектами дисциплины, речь неграмотная;
- незнание терминологии;
- ответы на дополнительные вопросы неправильные.

Методические материалы по выполнению практического задания

При выполнении практического задания обучающийся придерживается следующего алгоритма:

1. Записать дату, тему и цель задания;
2. Ознакомиться с правилами и условия выполнения практического задания;
3. Повторить теоретические задания, необходимые для рациональной работы и других практических действий, используя конспекты лекций и рекомендованную литературу, представленной в программе;
4. Выполнить работу по предложенному алгоритму действий;
5. Обобщить результаты работы, сформулировать выводы / дать ответы на контрольные вопросы;

Работа должна быть выполнена грамотно, с соблюдением культуры изложения. При использовании данных из учебных, методических пособий и другой литературы, периодических изданий, Интернет-источников должны иметься ссылки на вышеперечисленные.

Критерии оценки практического задания:

«Отлично» – правильный ответ, дается четкое обоснование принятому решению; рассуждения четкие последовательные логические; используются ссылки на полученные при изучении дисциплины знания; правильно используются формулы, понятия, процедуры, имеющие прямое отношение к задаче для подтверждения принятого решения.

«Хорошо» – правильный ответ, дается обоснование принятому решению; но с не существенными ошибками, в рассуждениях отсутствует логическая последовательность; используются ссылки на полученные при изучении дисциплины знания, правильно используются формулы, понятия, процедуры, имеющие прямое отношение к задаче для подтверждения принятого решения.

«Удовлетворительно» – правильный ответ, допускаются грубые ошибки в обосновании принятого решения; рассуждения не последовательные сумбурные; используются ссылки на полученные при изучении дисциплины знания; используются формулы, процедуры, понятия, имеющие прямое значение для подтверждения принятого решения, однако, при обращении к ним допускаются серьезные ошибки, студент не может правильно ими воспользоваться.

«Неудовлетворительно, не зачтено» – ответ неверный, отсутствует обоснование принятому решению; студент демонстрирует полное непонимание сути вопроса.

Для оценки решения ситуационной задачи (аналитического задания):

Оценка «отлично» выставляется, если задача решена грамотно, ответы на вопросы сформулированы четко. Эталонный ответ полностью соответствует решению студента, которое хорошо обосновано теоретически.

Оценка «хорошо» выставляется, если задача решена, ответы на вопросы сформулированы не достаточно четко. Решение студента в целом соответствует эталонному ответу, но не достаточно хорошо обосновано теоретически.

Оценка «удовлетворительно» выставляется, если задача решена не полностью, ответы не содержат всех необходимых обоснований решения.

Оценка «неудовлетворительно» выставляется, если задача не решена или имеет грубые теоретические ошибки в ответе на поставленные вопросы.

Методические указания для подготовки к промежуточной аттестации.

Изучение учебных дисциплин (модулей) завершается зачетом. Подготовка к промежуточной аттестации способствует закреплению, углублению и обобщению знаний, получаемых, в процессе обучения, а также применению их к решению практических задач. Готовясь к экзамену, студент ликвидирует имеющиеся пробелы в знаниях, углубляет, систематизирует и упорядочивает свои знания. На зачете студент демонстрирует то, что он освоил в процессе обучения по дисциплине (модулю).

Вначале следует просмотреть весь материал по дисциплине (модулю), отметить для себя трудные вопросы. Обязательно в них разобраться. В заключение еще раз целесообразно повторить основные положения, используя при этом листы опорных сигналов. Систематическая подготовка к занятиям в течение семестра позволит использовать время промежуточной аттестации для систематизации знаний.

3. МЕТОДИЧЕСКИЕ МАТЕРИАЛЫ, ОПРЕДЕЛЯЮЩИЕ ПРОЦЕДУРЫ ОЦЕНИВАНИЯ ЗНАНИЙ, УМЕНИЙ, НАВЫКОВ И (ИЛИ) ОПЫТА ДЕЯТЕЛЬНОСТИ, ХАРАКТЕРИЗУЮЩИХ ЭТАПЫ ФОРМИРОВАНИЯ КОМПЕТЕНЦИЙ

3.1. Организационные основы применения балльно-рейтинговой системы оценки успеваемости обучающихся по дисциплине (модулю)

Оценка качества освоения обучающимися дисциплины (модуля) реализуется в формате балльно-рейтинговой системы оценки успеваемости обучающихся (БРСО).

БРСО в ходе текущего контроля успеваемости и промежуточной аттестации осуществляется по 100-балльной шкале.

Академический рейтинг обучающегося по дисциплине (модулю) складывается из результатов:

- текущего контроля успеваемости (максимальный текущий рейтинг обучающегося 80 рейтинговых баллов);
- промежуточной аттестации (максимальный рубежный рейтинг обучающегося 20 рейтинговых баллов).

Условия оценки освоения обучающимся дисциплины (модуля) в формате БРСО доводятся преподавателем до сведения обучающихся на первом учебном занятии, а также размещены в свободном доступе в электронной информационно-образовательной среде Университета.

3.2. Проведение текущего контроля успеваемости обучающихся по дисциплине (модулю) в соответствии с балльно-рейтинговой системой оценки успеваемости обучающегося

В течение учебного семестра до промежуточной аттестации на основании утвержденной рабочей программы дисциплины (модуля) формируется текущий рейтинг обучающегося. Текущий рейтинг обучающегося складывается как сумма рейтинговых баллов, полученных им в течение учебного семестра по всем видам учебных занятий по учебной дисциплине.

В процессе текущего контроля оцениваются следующие действия обучающегося, направленные на освоение компетенций в рамках изучения учебной дисциплины:

– академическая активность (посещаемость учебных занятий, самостоятельное изучение содержания учебной дисциплины в электронной информационно-образовательной среде, соблюдение сроков сдачи практических заданий и текущих контрольных мероприятий и др.);

– выполнение и сдача текущих и итогового практических заданий (эссе, рефераты, творческие задания, кейс-задания, расчетные задания и др., активное участие в групповых интерактивных занятиях (дискуссии, WiKi-проекты и др.), защита проектов и др.);

– прохождение рубежей текущего контроля, включая соблюдение графика их прохождения в электронной информационно-образовательной среде.

Для планирования расчета текущего рейтинга обучающегося используются следующие пропорции:

Вид учебного действия	Максимальная рейтинговая оценка, баллов
академическая активность	10
практические задания	40
<i>из них: текущие практические задания</i>	20
<i>итоговое практическое задание</i>	20
рубежи текущего контроля	30
ИТОГО:	80

В течение учебного семестра по дисциплине (модулю) обучающимся должен быть накоплен текущий рейтинг не менее 52 рейтинговых баллов (65% от максимального значения текущего рейтинга).

Необходимыми условиями допуска обучающегося к промежуточной аттестации по дисциплине являются положительное прохождение обучающимся не менее 65% рубежей текущего контроля с накоплением не менее 65% максимального рейтингового балла за каждый рубеж текущего контроля и положительное выполнение итогового практического задания с накоплением не менее 65% максимального рейтингового балла, установленного за итоговое практическое задание.

Невыполнение вышеуказанных условий является текущей академической задолженностью, которая должна быть ликвидирована обучающимся до контрольного мероприятия промежуточной аттестации.

Сведения о наличии у обучающихся текущей академической задолженности, сроках и порядке добора рейтинговых баллов для её ликвидации доводятся до обучающихся педагогическим работником.

В случае неликвидации текущей академической задолженности, педагогический работник обязан во время контрольного мероприятия промежуточной аттестации поставить

обучающемуся 0 рейтинговых баллов. В этом случае ликвидация текущей академической задолженности возможна в периоды проведения повторной промежуточной аттестации.

3.3. Проведение промежуточной аттестации обучающихся по дисциплине (модулю) в соответствии с балльно-рейтинговой системой оценки успеваемости обучающегося

Промежуточная аттестация по дисциплине (модулю) проводится в соответствии с Положением о промежуточной аттестации обучающихся по основным профессиональным образовательным программам высшего образования – программ специалитета в Российском государственном социальном университете и Положением о балльно-рейтинговой системе оценки успеваемости обучающихся по основным профессиональным образовательным программам высшего образования - программам бакалавриата, программам специалитета, программам магистратуры в Российском государственном социальном университете.

На промежуточную аттестацию отводится 20 рейтинговых баллов.

Ответы обучающегося на контрольном мероприятии промежуточной аттестации оцениваются педагогическим работником по 20 - балльной шкале, а итоговая оценка по дисциплине (модулю) выставляется по системе зачтено/не зачтено для зачета.

Критерии выставления оценки определяются Положением о балльно-рейтинговой системе оценки успеваемости обучающихся по основным профессиональным образовательным программам высшего образования - программам бакалавриата, программам специалитета, программам магистратуры в Российском государственном социальном университете.

В процессе определения рубежного рейтинга обучающегося используется следующая шкала:

Рубежный рейтинг	Критерии оценки освоения обучающимся учебной дисциплины в ходе контрольных мероприятий промежуточной аттестации
19-20 рейтинговых баллов	обучающийся глубоко и прочно усвоил программный материал, исчерпывающе, последовательно, грамотно и логически стройно его излагает, тесно увязывает с задачами и будущей деятельностью, не затрудняется с ответом при видоизменении задания, свободно справляется с задачами и практическими заданиями, правильно обосновывает принятые решения, умеет самостоятельно обобщать и излагать материал, не допуская ошибок
16-18 рейтинговых баллов	обучающийся твердо знает программный материал, грамотно и по существу излагает его, не допуская существенных неточностей в ответе на вопрос, может правильно применять теоретические положения и владеет необходимыми умениями и навыками при выполнении практических заданий
13-15 рейтинговых баллов	обучающийся освоил основной материал, но не знает отдельных деталей, допускает неточности, недостаточно правильные формулировки, нарушает последовательность в изложении программного материала и испытывает затруднения в выполнении практических заданий
1-12 рейтинговых баллов	обучающийся не знает значительной части программного материала, допускает существенные ошибки, с большими затруднениями выполняет практические задания
0 рейтинговых баллов	не аттестован

Если результат контроля успеваемости в рамках проведения контрольных мероприятий промежуточной аттестации (рубежный рейтинг обучающегося) неудовлетворительный (получено менее 13 рейтинговых баллов), то промежуточная аттестация по учебной дисциплине

(модулю) невозможна даже при наличии высокого текущего рейтинга, полученного по итогам текущего контроля по учебной дисциплине (модулю).

ЛИСТ РЕГИСТРАЦИИ ИЗМЕНЕНИЙ

№ п/п	Содержание изменения	Реквизиты документа об утверждении изменения	Дата введения изменения
1.	<p>Утверждена и введена в действие решением Ученого совета факультета на основании Федерального государственного образовательного стандарта высшего образования – магистратура по направлению подготовки <i>37.04.01 Психология, утвержденного приказом Министерства образования и науки Российской Федерации № 841 от 29.07.2020</i></p>	<p>Протокол заседания Ученого совета факультета № 10 от « 29 » марта 2023 года</p>	
2.			
3.			
4.			



Министерство науки и высшего образования Российской Федерации
Федеральное государственное бюджетное образовательное учреждение
высшего образования
«Российский государственный социальный университет»

УТВЕРЖДАЮ
Декан факультета политических и
социальных наук

Е.А. Петрова

« 29 » марта 2023г.

МЕТОДИЧЕСКИЕ МАТЕРИАЛЫ ПО ДИСЦИПЛИНЕ (МОДУЛЮ)

ПРАКТИЧЕСКАЯ СОЦИАЛЬНАЯ ПСИХОЛОГИЯ

Направление подготовки (специальность)

«37.04.01 Психология»

Направленность (специализация)

«Социальная киберпсихология и искусственный интеллект»

**ОБРАЗОВАТЕЛЬНАЯ ПРОГРАММА ВЫСШЕГО ОБРАЗОВАНИЯ - ПРОГРАММА
МАГИСТРАТУРЫ**

Форма обучения

Очная

Москва 2023

Методические материалы по дисциплине (модулю) «Практическая социальная психология» разработаны на основании федерального государственного образовательного стандарта высшего образования – *магистратуры* по направлению *37.04.01 Психология*, утвержденного приказом *Министерства образования и науки Российской Федерации № 841 от 29.07.2020* _ утвержденного приказом *Министерства образования и науки Российской Федерации от 13.08.2020 №1000*, учебного плана по основной профессиональной образовательной программе высшего образования - программы *магистратуры* по направлению подготовки *37.04.01 Психология* (далее – «ОПОП»).

Методические материалы по дисциплине (модулю) разработаны рабочей группой в составе: доктором псих. наук, профессором Петрова Е.А., к.психол.н., доцент Филина Н.А.

Методические материалы по дисциплине (модулю) обсуждены и утверждены на Ученом совете факультета политических и социальных наук

Протокол № 10 от « 29 » марта 2023 года

Декан факультета
доктор психологических наук,
профессор



_____ (подпись)

Е.А. Петрова

СОДЕРЖАНИЕ

1. МЕТОДИЧЕСКИЕ МАТЕРИАЛЫ К ЛЕКЦИОННЫМ И ПРАКТИЧЕСКИМ ЗАНЯТИЯМ.	4
1.1. Методические материалы к проведению лекционных занятий по дисциплине (модулю) ..	4
1.2. Методические материалы по подготовке к практическим занятиям по дисциплине (модулю)	7
1.3. Учебно-наглядные пособия по разделам (темам) дисциплины (модуля).....	13
2. МЕТОДИЧЕСКИЕ РЕКОМЕНДАЦИИ ДЛЯ ОБУЧАЮЩИХСЯ ПО ОСВОЕНИЮ ДИСЦИПЛИНЫ (МОДУЛЯ) И САМОСТОЯТЕЛЬНОЙ РАБОТЕ	34
3. МЕТОДИЧЕСКИЕ МАТЕРИАЛЫ, ОПРЕДЕЛЯЮЩИЕ ПРОЦЕДУРЫ ОЦЕНИВАНИЯ ЗНАНИЙ, УМЕНИЙ, НАВЫКОВ И (ИЛИ) ОПЫТА ДЕЯТЕЛЬНОСТИ, ХАРАКТЕРИЗУЮЩИХ ЭТАПЫ ФОРМИРОВАНИЯ КОМПЕТЕНЦИЙ.....	44
3.1. Организационные основы применения балльно-рейтинговой системы оценки успеваемости обучающихся по дисциплине (модулю)	44
3.2. Проведение текущего контроля успеваемости обучающихся по дисциплине (модулю) в соответствии с балльно-рейтинговой системой оценки успеваемости обучающегося	44
3.3. Проведение промежуточной аттестации обучающихся по дисциплине (модулю) в соответствии с балльно-рейтинговой системой оценки успеваемости обучающегося	45
ЛИСТ РЕГИСТРАЦИИ ИЗМЕНЕНИЙ	47

1. МЕТОДИЧЕСКИЕ МАТЕРИАЛЫ К ЛЕКЦИОННЫМ И ПРАКТИЧЕСКИМ ЗАНЯТИЯМ.

1.1. Методические материалы к проведению лекционных занятий по дисциплине (модулю)

Лекция - один из методов обучения, одна из основных системообразующих форм организации учебного процесса в вузе. Лекционное занятие представляет собой систематическое, последовательное, монологическое изложение педагогическим работником учебного материала, как правило, теоретического характера. Такое занятие представляет собой элемент технологии представления учебного материала путем логически стройного, систематически последовательного и ясного изложения.

Цель лекции – организация целенаправленной познавательной деятельности обучающихся по овладению программным материалом дисциплины (модуля). Чтение курса лекций позволяет дать связанное, последовательное изложение материала в соответствии с новейшими данными науки, сообщить слушателям основное содержание предмета в целостном, систематизированном виде. В ряде случаев лекция выполняет функцию основного источника информации: при отсутствии учебников и учебных пособий, чаще по новым курсам; в случае, когда новые научные данные по той или иной теме не нашли отражения в учебниках; отдельные разделы и темы очень сложны для самостоятельного изучения. В таких случаях только лектор может методически помочь обучающимся в освоении сложного материала.

Возможные формы проведения лекций:

- Вводная лекция – один из наиболее важных и трудных видов лекции при чтении систематических курсов. От успеха этой лекции во многом зависит успех усвоения всего курса. Она может содержать: определение дисциплины (модуля); краткую историческую справку о дисциплине (модуле); цели и задачи дисциплины (модуля), ее роль в общей системе обучения и связь со смежными дисциплинами (модулями); основные проблемы (понятия и определения) данной науки; основную и дополнительную учебную литературу; особенности самостоятельной работы обучающихся над дисциплиной (модулем) и формы участия в научно-исследовательской работе; отчетность по курсу.

- Информационная лекция ориентирована на изложение и объяснение обучающимся научной информации, подлежащей осмыслению и запоминанию. Это самый традиционный тип лекций в практике высшей школы.

- Заключительная лекция предназначена для обобщения полученных знаний и раскрытия перспектив дальнейшего развития данной науки.

- Обзорная лекция – это систематизация научных знаний на высоком уровне, допускающая большое число ассоциативных связей в процессе осмысления информации, излагаемой при раскрытии внутрипредметной и межпредметной связей, исключая детализацию и конкретизацию. Как правило, стержень излагаемых теоретических положений составляет научно-понятийная и концептуальная основа всего курса или крупных его разделов.

- Лекция-беседа - непосредственный контакт педагогического работника с аудиторией - диалог. По ходу лекции педагогический работник задает вопросы для выяснения мнений и уровня осведомленности обучающихся по рассматриваемой проблеме.

- Лекция-дискуссия - свободный обмен мнениями в ходе изложения лекционного материала. Педагогический работник активизирует участие в обсуждении отдельными вопросами, сопоставляет между собой различные мнения и тем самым развивает дискуссию, стремясь направить ее в нужное русло.

- Лекция с применением обратной связи включает в себе то, что в начале и конце каждого раздела лекции задаются вопросы. Первый - для того, чтобы узнать, насколько обучающиеся ориентируются в излагаемом материале, вопрос в конце раздела предназначен для выяснения степени усвоения только что изложенного материала. При неудовлетворительных результатах контрольного опроса педагогический работник возвращается к уже прочитанному разделу, изменив при этом методику подачи материала.

- Проблемная лекция опирается на логику последовательно моделируемых проблемных ситуаций путем постановки проблемных вопросов или предъявления проблемных задач. Проблемный вопрос - это диалектическое противоречие, требующее для своего решения размышления, сравнения, поиска, приобретения и применения новых знаний. Проблемная задача содержит дополнительную вводную информацию и при необходимости некоторые ориентиры поиска ее решения.

- Программированная лекция - консультация – педагогический работник сам составляет и предлагает обучающимся вопросы. На подготовленные вопросы педагогический работник сначала просит ответить обучающихся, а затем проводит анализ и обсуждение неправильных ответов. В лекциях можно использовать наглядные материалы, а также подготовить презентацию. Что касается презентации, то в качестве визуальной поддержки ее можно органично интегрировать во все вышеупомянутые лекции. В то же время лекцию-презентацию возможно выделить и в качестве самостоятельной формы. Лекция-презентация должна отражать суть основных и (или) проблемных вопросов лекции, на которые особо следует обратить внимание обучающихся. В условиях применения активного метода проведения занятий презентация представляется весьма удачным способом донесения информации до слушателей. Единственное, на что следует обратить внимание при подготовке слайдов, - это их оформление и текст. Слайд не должен быть перегружен картинками и лишней информацией, которая будет отвлекать от основного аспекта того или иного вопроса лекции. Во время лекции можно задавать вопросы аудитории в отношении того или иного слайда, тем самым еще больше вовлекая обучающихся в проблематику.

Краткое содержание лекционных занятий

Наименование разделов и тем	Содержание учебного материала
<p>РАЗДЕЛ 1. ВВЕДЕНИЕ В СОЦИАЛЬНУЮ ПСИХОЛОГИЮ</p>	<p>Социальная психология как наука. Предмет социальной психологии. Представление об объекте и предмете социальной психологии в различных психологических подходах. Дискуссии о предмете социальной психологии в отечественной науке XX-столетия. Социально-психологические факты, закономерности, механизмы. Современные трактовки предмета социальной психологии. Социальная психология в структуре психологической науки, ее связь с другими отраслями психологии. Структура и отрасли социальной психологии. Место социальной психологии в системе наук. Основные задачи и проблемы современной социальной психологии.</p>

<p>РАЗДЕЛ 2. СОЦИАЛЬНАЯ ПСИХОЛОГИЯ ЛИЧНОСТИ</p>	<p>Социально-психологические характеристики личности. Социально-психологических подходы к изучению личности. Социально-психологическая структура личности. Основные социально-психологические свойства личности.</p>
<p>РАЗДЕЛ 3. СУЩНОСТЬ ПСИХОЛОГИИ ОБЩЕНИЯ</p>	<p>Понятие социального взаимодействия. Теории межличностного взаимодействия. Структура и виды межличностного взаимодействия. Контексты и пространство межличностного взаимодействия. Сценарии и механизмы межличностного взаимодействия. Ритуальное поведение в межличностном взаимодействии.</p>
<p>РАЗДЕЛ 4. СОЦИАЛЬНАЯ ПСИХОЛОГИЯ ОБЩЕНИЯ И ВЛИЯНИЯ.</p>	<p>Общение как объект психологического исследования. Коммуникативные аспекты общения. Межличностное восприятие и взаимопонимание. Взаимодействие людей в общении.</p>
<p>РАЗДЕЛ 5. СОЦИАЛЬНАЯ ПСИХОЛОГИЯ ГРУПП.</p>	<p>Основные виды и характеристики малой группы. Социально-психологическая феноменология малой группы. Группа и личность. Лидерство и руководство. Коллектив как разновидность малой группы. Семья как малая группа.</p>
<p>РАЗДЕЛ 6. ПОТРЕБНОСТЬ ЛЮДЕЙ ВО ВЗАИМООТНОШЕНИЯХ.</p>	<p>Понятие социального взаимодействия. Теории межличностного взаимодействия. Структура и виды межличностного взаимодействия. Контексты и пространство межличностного взаимодействия. Сценарии и механизмы межличностного взаимодействия. Ритуальное поведение в межличностном взаимодействии.</p>
<p>РАЗДЕЛ 7. СОЦИАЛЬНАЯ ПСИХОЛОГИЯ МЕЖЛИЧНОСТНЫХ ОТНОШЕНИЙ.</p>	<p>Межличностные отношения как разновидность социальных отношений. Основные проблемы и направления изучения межличностных отношений в социальной психологии. Просоциальные и асоциальные проявления отношений.</p>
<p>РАЗДЕЛ 8.</p>	<p>Акцентуации характера и дефекты общения. Дефекты общения. Коммуникативный портрет сенситивного человека. Ригидность и тревожность как факторы дефектного</p>

<p>ПСИХОЛОГИЧЕСКИЕ ОСОБЕННОСТИ СОЦИАЛЬНЫХ КОММУНИКАЦИЙ</p>	<p>общения. Деструктивное общение. Корыстные формы общения. Вранье, обман, ложь. Эгоизм как основа деструктивного общения. Агрессивно-конфликтное взаимодействие.</p>
<p>РАЗДЕЛ 9. ОСНОВНЫЕ ПСИХОЛОГИЧЕСКИЕ АСПЕКТЫ ДЕЛОВОГО ОБЩЕНИЯ</p>	<p>Роль делового общения в современной жизни. Общение как социально-психологический механизм взаимодействия в профессиональной деятельности. Задачи и функции делового общения. Коммуникативные барьеры. Прошлый опыт. Селективное восприятие. Ценностные суждения. Достоверность источника. Семантические проблемы. Внутригрупповой язык. Различия в статусе. Поведение на дистанции. Недостаток времени. Коммуникативная перегрузка. Улучшение общения в организации. Подготовка выступления. Цель, аудитория. Основная часть: центральная идея, подтверждающие материалы, последовательность. Роль совещаний в профессиональной деятельности. Переговоры как вид делового общения. Проблемы лидерства.</p>
<p>РАЗДЕЛ 10. ЭФФЕКТИВНЫЕ ТЕХНОЛОГИИ ОБЩЕНИЯ</p>	<p>Концепция «владения проблемой». Как распознать проблему партнера. Как устранить проблему партнера. Техники слушания. Как распознать и решить свою собственную проблему. Беспрониторный метод разрешения конфликтов</p>
<p>РАЗДЕЛ 11. Психология социального познания</p>	<p>Философские и социологические подходы и исследованию познания человеком социального мира. проблема человеческого знания в философии: единства или различия двух форм познания: физического и социального (духовного) мира. <i>специфике</i> социального познания школа неокантианства. Социологический подход к проблемам социального познания - социология знания (или социологии познания), исследование знания как социального явления (Макс Шелер, К. Маннгейм). Общепсихологические предпосылки возникновения психологии социального познания (гештальтпсихология, когнитивная психология)</p>

1.2. Методические материалы по подготовке к практическим занятиям по дисциплине (модулю)

Практические (семинарские) занятия - одна из форм учебного занятия, направленная на развитие самостоятельности обучающихся и приобретение умений и навыков. Данные учебные занятия углубляют, расширяют, детализируют полученные ранее знания. Практическое занятие предполагает выполнение обучающимися по заданию и под руководством преподавателей одной или нескольких практических работ.

Цель практических занятий и семинаров состоит в развитии познавательных способностей, самостоятельности мышления и творческой активности обучающихся; углублении, расширении, детализировании знаний, полученных на лекции в обобщенной форме, и содействии выработке навыков профессиональной деятельности. В отдельных случаях на практических занятиях и семинарах руководителем занятия сообщаются дополнительные знания.

Для достижения поставленных целей и решения требуемого перечня задач практические занятия и семинары проводятся традиционными технологиями или с использованием активных и интерактивных образовательных технологий.

Возможные формы проведения практических (семинарских) занятий:

- Деловая игра - это метод группового обучения совместной деятельности в процессе решения общих задач в условиях максимально возможного приближения к реальным проблемным ситуациям. Имитационные игры - на занятиях имитируется деятельность какой-либо организации, предприятия или его подразделения. Имитироваться могут события, конкретная деятельность людей (деловое совещание, обсуждение плана) и обстановка, условия, в которых происходит событие или осуществляется деятельность (кабинет начальника цеха, зал заседаний). Исполнение ролей (ролевые игры) - в этих играх отрабатывается тактика поведения, действий, выполнение функций и обязанностей конкретного лица. Для проведения игр с исполнением роли разрабатывается модель-пьеса ситуации, между студентами распределяются роли с «обязательным содержанием», характеризующиеся различными интересами; в процессе их взаимодействия должно быть найдено компромиссное решение. «Деловой театр» (метод инсценировки) - в нем разыгрывается какая-либо ситуация, поведение человека в этой обстановке, обучающийся должен вжиться в образ определенного лица, понять его действия, оценить обстановку и найти правильную линию поведения. Основная задача метода инсценировки - научить ориентироваться в различных обстоятельствах, давать объективную оценку своему поведению, учитывать возможности других людей, влиять на их интересы, потребности и деятельность, не прибегая к формальным атрибутам власти, к приказу.

- Игровое проектирование - является практическим занятием или циклом занятий, суть которых состоит в разработке инженерного, конструкторского, технологического и других видов проектов в игровых условиях, максимально воссоздающих реальность. Этот метод отличается высокой степенью сочетания индивидуальной и совместной работы обучающихся.

- Познавательно-дидактические игры не относятся к деловым играм. Они предполагают лишь включение изучаемого материала в необычный игровой контекст и иногда содержат лишь элементы ролевых игр. Такие игры могут проводиться в виде копирования научных, культурных, социальных явлений (конкурс знатоков, «Поле чудес», КВН и т.д.) и в виде предметно-содержательных моделей, (например, игры-путешествия, когда надо разработать рациональный маршрут, пользуясь различными картами).

- Анализ конкретных ситуаций. Конкретная ситуация – это любое событие, которое содержит в себе противоречие или вступает в противоречие с окружающей средой. Ситуации могут нести в себе как позитивный, так и отрицательный опыт. Все ситуации делятся на простые, критические и экстремальные.

- Кейс-метод (от английского case – случай, ситуация) – усовершенствованный метод анализа конкретных ситуаций, метод активного проблемно-ситуационного анализа, основанный на обучении

путем решения конкретных задач – ситуаций (решение кейсов). Непосредственная цель метода case-study - обучающиеся должны проанализировать ситуацию, разобраться в сути проблем, предложить возможные решения и выбрать лучшее из них. Кейсы делятся на практические (отражающие реальные жизненные ситуации), обучающие (искусственно созданные, содержащие значительные элементы условности при отражении в нем жизни) и исследовательские (ориентированные на проведение исследовательской деятельности посредством применения метода моделирования). Метод конкретных ситуаций (метод case-study) относится к неигровым имитационным активным методам обучения.

- Тренинг (англ. training от train — обучать, воспитывать) – метод активного обучения, направленный на развитие знаний, умений и навыков и социальных установок. Тренинг – форма интерактивного обучения, целью которого является развитие компетентности межличностного и профессионального поведения в общении. Достоинство тренинга заключается в том, что он обеспечивает активное вовлечение всех участников в процесс обучения. Можно выделить основные типы тренингов по критерию направленности воздействия и изменений – навыковый, психотерапевтический, социально-психологический, бизнес-тренинг.

- Метод Сократа (Майевтика) – метод вопросов, предполагающих критическое отношение к догматическим утверждениям, называется еще как метод «сократовской иронии». Это умение извлекать скрытое в человеке знание с помощью искусных наводящих вопросов, подразумевающего короткий, простой и заранее предсказуемый ответ.

- Интерактивная лекция – выступление ведущего обучающего перед большой аудиторией с применением следующих активных форм обучения: дискуссия, беседа, демонстрация слайдов или учебных фильмов, мозговой штурм.

- Групповая, научная дискуссия, диспут. Дискуссия — это целенаправленное обсуждение конкретного вопроса, сопровождающееся обменом мнениями, идеями между двумя и более лицами. Задача дискуссии - обнаружить различия в понимании вопроса и в споре установить истину. Дискуссии могут быть свободными и управляемыми. К технике управляемой дискуссии относятся: четкое определение цели, прогнозирование реакции оппонентов, планирование своего поведения, ограничение времени на выступления и их заданная очередность. Разновидностью свободной дискуссии является форум, где каждому желающему дается неограниченное время на выступление, при условии, что его выступление вызывает интерес аудитории. Каждый конкретный форум имеет свою тематику — достаточно широкую, чтобы в её пределах можно было вести многоплановое обсуждение.

- Дебаты – это четко структурированный и специально организованный публичный обмен мыслями между двумя сторонами по актуальным темам. Это разновидность публичной дискуссии участников дебатов, направляющая на переубеждение в своей правоте третьей стороны, а не друг друга. Поэтому вербальные и невербальные средства, которые используются участниками дебатов, имеют целью получения определённого результата — сформировать у слушателей положительное впечатление от собственной позиции.

- Метод работы в малых группах. Групповое обсуждение кого-либо вопроса направлено на достижение лучшего взаимопонимания и нахождения истины. Групповое обсуждение способствует лучшему усвоению изучаемого материала. Оптимальное количество участников - 5-7 человек. Перед обучающимися ставится проблема, выделяется определенное время, в течение которого они должны подготовить аргументированный обдуманный ответ. Педагогический работник может устанавливать правила проведения группового обсуждения – задавать определенные рамки обсуждения, ввести алгоритм выработки общего мнения, назначить лидера и др.

- Круглый стол - общество, собрание в рамках более крупного мероприятия (съезда, симпозиума, конференции). Мероприятие, как правило, на которое приглашаются эксперты и специалисты из разных сфер деятельности для обсуждения актуальных вопросов. Данная модель обсуждения, основываясь на

соглашениях, в качестве итогов даёт результаты, которые, в свою очередь, являются новыми соглашениями.

- Коллоквиум - (лат. colloquium — разговор, беседа) - одна из форм учебных занятий в системе образования, имеющая целью выяснение и повышение знаний обучающихся. На коллоквиумах обсуждаются: отдельные части, разделы, темы, вопросы изучаемого курса (обычно не включаемые в тематику семинарских и других практических учебных занятий), рефераты, проекты и др. работы обучающихся. Это научные собрания, на которых заслушиваются и обсуждаются доклады. Коллоквиум – это и форма контроля, массового опроса, позволяющая преподавателю в сравнительно небольшой срок выяснить уровень знаний студентов по данной теме дисциплины. Коллоквиум проходит обычно в форме дискуссии, в ходе которой обучающимся предоставляется возможность высказать свою точку зрения на рассматриваемую проблему, учиться обосновывать и защищать ее. Аргументируя и отстаивая свое мнение, обучающийся в то же время демонстрирует, насколько глубоко и осознанно он усвоил изученный материал.

- Метод «мозговой штурм» (мозговой штурм, мозговая атака, англ. brainstorming) — оперативный метод решения проблемы на основе стимулирования творческой активности, при котором участникам обсуждения предлагают высказывать как можно большее количество вариантов решения, в том числе самых фантастичных. Затем из общего числа высказанных идей отбирают наиболее удачные, которые могут быть использованы на практике. Является методом экспертного оценивания.

- Метод проектов - это способ достижения дидактической цели через детальную разработку проблемы (технология), которая должна завершиться вполне реальным, осязаемым практическим результатом, оформленным тем или иным образом; это совокупность приёмов, действий обучающихся в их определённой последовательности для достижения поставленной задачи – решения проблемы, лично значимой для учащихся и оформленной в виде некоего конечного продукта. Основное предназначение метода проектов состоит в предоставлении учащимся возможности самостоятельного приобретения знаний в процессе решения практических задач или проблем, требующего интеграции знаний из различных предметных областей.

- Брифинг - (англ. briefing от англ. brief – короткий, недолгий) – краткая пресс-конференция, посвященная одному вопросу. Основное отличие: отсутствует презентационная часть. То есть практически сразу идут ответы на вопросы журналистов.

- Метод портфолио (итал. portfolio — 'портфель, англ. - папка для документов) - современная образовательная технология, в основе которой используется метод аутентичного оценивания результатов образовательной и профессиональной деятельности. Портфолио как подборка сертифицированных достижений, наиболее значимых работ и отзывов на них.

Вопросы для самоподготовки к практическим (семинарским) занятиям по разделам (темам) дисциплины (модуля)

РАЗДЕЛ 1. ВВЕДЕНИЕ В СОЦИАЛЬНУЮ ПСИХОЛОГИЮ

Вопросы для самоподготовки:

1. Развитие социальной психологии в России в период до октябрьской революции 1917 года. Социально-политические предпосылки возникновения тезиса о необходимости создания новой «социальной науки». Идеи М.М. Ковалевского, Н.К. Михайловского, В.М. Бехтерева.
2. Дискуссия о философских предпосылках научного знания, о предмете и методологии социальной психологии в 20-х годах. Позиции Г.И. Челпанова, В.А. Артемова, К.Н. Корнилова, П.П. Блонского, В.М. Бехтерева, М.А. Рейснера.
3. Социальная психология в 30-40 годы XX столетия. Идеи Г.В. Плеханова, А.С. Макаренко, А.С. Залужного, Л.С. Выготского и др.
4. Социальная психология как область пересечения социологии и общей психологии в 50-60-

х годах. Основные подходы к определению предмета социальной психологии. Социально-психологические идеи в работах С.Л. Рубинштейна, А.Н. Леонтьева, А.Р. Лурии.

5. Экстенсивное и интенсивное развитие теоретической базы прикладных исследований социальной психологии в 70-90-х годах. Развитие практической социальной психологии. Актуальные проблемы социально-психологических исследований в конце XX века.

РАЗДЕЛ 2. СОЦИАЛЬНАЯ ПСИХОЛОГИЯ ЛИЧНОСТИ

Вопросы для самоподготовки

1. Социальная психология как наука.
2. Основные точки зрения на предмет социальной психологии в различных психологических школах и направлениях.
3. Методологические проблемы и принципы построения социально-психологического исследования.
4. Какое место в моей жизни занимает общение с другими людьми?
Сколько времени в течение дня я провожу в общении с людьми?
5. Представьте возможные варианты ответа подчиненного в ситуации, когда он не может выполнить порученное ему задание в различных эго-состояниях (Эго состояние – Родитель, Эго состояние-Взрослый, Эго состояние – Ребенок (Теория «Трансактного анализа Э.Берна»), а также опишите последствия каждого из ответов.

РАЗДЕЛ 3. СУЩНОСТЬ ПСИХОЛОГИИ ОБЩЕНИЯ

Вопросы для самоподготовки:

1. Какие теории межличностного общения Вы знаете?
2. В чем отличия межличностной коммуникации и межличностного взаимодействия?
3. Какие существуют отличия представлений о социальных коммуникациях в бихевиоризме и когнитивизме.

РАЗДЕЛ 4. СОЦИАЛЬНАЯ ПСИХОЛОГИЯ ОБЩЕНИЯ И ВЛИЯНИЯ.

Вопросы для самоподготовки

1. Специфика исследования общения в социальной психологии. Общение в системе социально-психологических категорий.
2. Виды и формы общения: классификация и ее критерии. Структура общения: статический и динамический аспекты.
3. Функциональный анализ общения. Средства общения: виды, классификация.
4. Общение как процесс. Стадии контакта.
5. Коммуникативные аспекты общения. Вербальная и невербальная коммуникация.
6. Общение как восприятие и понимание людьми друг друга. Феномены, механизмы и эффекты социальной перцепции. Атрибутивные процессы при переходе от социального восприятия к социальному познанию.

РАЗДЕЛ 5. СОЦИАЛЬНАЯ ПСИХОЛОГИЯ ГРУПП.

Вопросы для самоподготовки

1. Малые группы: понятие, критерии, классификации, характеристики, структура, факторы возникновения, динамические процессы и механизмы группового развития. История и традиции развития исследований, основные теоретические подходы к исследованию малых групп в зарубежной и отечественной психологии.
2. Феномены сложившейся группы (групповые нормы и ожидания - регуляторы поведения личности в группе; феномен внутригруппового давления и групповой сплоченности;

- феномен группового принятия решения; факторы, влияющие на принятие группового решения).
3. Социально-психологические факторы, детерминирующие взаимодействие в малых группах. Позиции, статусы, роли членов группы. Социальное пространство как «поле» межличностных отношений и взаимодействий в малой группе. Формы и способы взаимовлияний в системе «личность – группа». Регуляторы поведения личности в группе: групповые нормы и ценности, групповые ожидания.
 4. Лидерство и руководство: сущность, критерии, сравнительная характеристика. Основные направления теоретических и прикладных исследований лидерства и руководства в отечественной и зарубежной психологии. Особенности организации взаимодействия и взаимоотношений руководителей с лидерами.
 5. Коллектив как разновидность малой группы. Виды коллективов: по виду основной деятельности, условиям труда, характеру социально-психологических связей, политической ориентации, степени устойчивости, уровням развития и т.п. Признаки и критерии коллектива. Стадии и уровни развития коллектива. Особенности групповых процессов в коллективе. Социально-психологические аспекты исследования коллектива. Постановка проблемы коллектива в отечественной социальной психологии (работы А.С. Макаренко, А.В. Петровского, М.Г. Ярошевского и др.).

РАЗДЕЛ 6. ПОТРЕБНОСТЬ ЛЮДЕЙ ВО ВЗАИМООТНОШЕНИЯХ.

Вопросы для самоподготовки

1. Что такое социальное взаимодействие.
2. Раскройте теории межличностного взаимодействия.
3. Каковы виды межличностного взаимодействия.
4. Что такое ритуальное поведение в межличностном взаимодействии.

РАЗДЕЛ 7. СОЦИАЛЬНАЯ ПСИХОЛОГИЯ МЕЖЛИЧНОСТНЫХ ОТНОШЕНИЙ.

Вопросы для самоподготовки

1. Межличностные отношения, их соотношение с общественными и межгрупповыми отношениями (психологическая теория отношений личности в работах В.Н. Мясищева; структура взаимоотношений; типы отношений и основания их классификации; психологические факторы и механизмы формирования взаимоотношений; динамика межличностных отношений; явление аккомодации и феномен социального проникновения в межличностных отношениях; проблема межличностной совместимости; виды деструктивных межличностных отношений).
2. Феномен альтруизма в современном научном представлении (факторы и механизмы развития мотивации помощи; теории социального научения, морального развития личности; атрибутивные и ролевые подходы; психологические модели альтруистической мотивации помощи: псевдоальтруистические и собственно альтруистические объяснения; личностные и ситуационные детерминанты оказания помощи: специфика экспериментального изучения, основные результаты, объяснительные модели).
3. Роль социума в усвоении форм просоциального поведения (агрессивное поведение; понятие, основные виды агрессивности; природа социальной агрессии. Основные подходы к исследованию агрессии; методы психологической диагностики агрессивности в отношениях; личностные и ситуационные факторы формирования и проявления агрессивного поведения; проблема социально-психологической коррекции агрессивных проявлений межличностных отношений).

РАЗДЕЛ 8. ПСИХОЛОГИЧЕСКИЕ ОСОБЕННОСТИ СОЦИАЛЬНЫХ КОММУНИКАЦИЙ

Вопросы для самоподготовки

1. В чем специфика дефицитного, дефектного и деструктивного общения?
2. В чем причина дезорганизации личности?
3. Как можно предупреждать проблемы и трудности общения?
4. Раскройте понятие аутичности и аутентичности.
5. Назовите характеристики основных проблем.

РАЗДЕЛ 9. ОСНОВНЫЕ ПСИХОЛОГИЧЕСКИЕ АСПЕКТЫ ДЕЛОВОГО ОБЩЕНИЯ

Вопросы для самоподготовки

1. Задачи и функции делового общения.
2. Подготовка выступления.
3. Роль совещаний в профессиональной деятельности.
4. Переговоры как вид делового общения

РАЗДЕЛ 10. ЭФФЕКТИВНЫЕ ТЕХНОЛОГИИ ОБЩЕНИЯ

Вопросы для самоподготовки

1. Как распознать и устранить проблемы в общении?
2. В чем особенности формального межличностного общения?
3. В чем особенности неформального межличностного общения?
4. В чем специфика доверительного общения?

РАЗДЕЛ 11. ПСИХОЛОГИЯ СОЦИАЛЬНОГО ПОЗНАНИЯ

Вопросы для самоподготовки

1. В чем заключаются собственно социальные аспекты социального познания, отличающие его от «просто» познавательной деятельности?
2. Дайте описание основных теорий когнитивного соответствия?
3. Какие стадии переработки информации можно выделить, какова их очередность и взаимосвязи?
4. Раскройте основные способы структурирования социальной информации?
5. Что такое эвристики, перечислите и раскройте содержание известных вам эвристик?

1.3. Учебно-наглядные пособия по разделам (темам) дисциплины (модуля)

1. Абрамова, Г.С. Практическая психология : учебное пособие / Г.С. Абрамова. - Москва : Прометей, 2018. - 541 с. : ил. - ISBN 978-5-906879-70-7 ; То же [Электронный ресурс]. - URL:<http://biblioclub.ru/index.php?page=book&id=483174>.
3. Сарычев, С. В. Социальная психология. Практикум : учеб. пособие для вузов / С. В. Сарычев, О. В. Чернышова. — 2-е изд., испр. и доп. — Москва : Издательство Юрайт, 2019. — 107 с. — (Серия : Университеты России). — ISBN 978-5-534-03251-2. — Текст : электронный //

4. ЭБС Юрайт [сайт]. — URL: <https://www.biblio-online.ru/book/socialnaya-psihologiya-praktikum-438381>.
5. Рогов, Е. И. Настольная книга практического психолога в 2 ч. Часть 1. Система работы психолога с детьми разного возраста : практ. пособие / Е. И. Рогов. — 4-е изд., перераб. и доп. — Москва : Издательство Юрайт, 2019. — 412 с. — (Серия : Профессиональная практика). — ISBN 978-5-534-04419-5. — Режим доступа : www.biblio-online.ru/book/nastolnaya-kniga-prakticheskogo-psihologa-v-2-ch-chast-1-sistema-raboty-psihologa-s-detmi-raznogo-vozrasta-431729
6. Сидоренков, А. В. Психология малой группы. Методология и теория : учебник и практикум для бакалавриата, специалитета и магистратуры / А. В. Сидоренков. — Москва : Издательство Юрайт, 2019. — 185 с. — (Серия : Бакалавр. Специалист. Магистр). — ISBN 978-5-534-08433-7. — Режим доступа : www.biblio-online.ru/book/psihologiya-maloy-gruppy-metodologiya-i-teoriya-425011
7. Социальная психология развития в 2 ч. Часть 1. : учебник для бакалавриата и магистратуры / Н. Н. Толстых [и др.] ; под ред. Н. Н. Толстых. — Москва : Издательство Юрайт, 2019. — 216 с. — (Серия : Бакалавр и магистр. Академический курс). — ISBN 978-5-9916-7775-2. — Текст : электронный // ЭБС Юрайт [сайт]. — URL: <https://www.biblio-online.ru/book/socialnaya-psihologiya-razvitiya-v-2-ch-chast-1-434671>.

РАЗДЕЛ 1. ВВЕДЕНИЕ В СОЦИАЛЬНУЮ ПСИХОЛОГИЮ

Люди живут и трудятся, вступают во взаимодействие и общение друг с другом, проявляют определенные чувства, конкретным образом относятся к себе и окружающему миру. Все это - общественная жизнь, отражающаяся в их сознании как психологическая реальность. Социальная психология как наука изучает эту реальность, выражая ее в виде системы социально-психологического знания, которая включает в себя:

- Научные представления о многочисленных и разнообразных социально-психологических явлениях и процессах, условиях, закономерностях и механизмах их возникновения и функционирования, а также отраслях социальной психологии;
- Наиболее общие взгляды на направления развития социальной психологии и использования накопленного ею опыта осмысления общественной жизни и общественных отношений, конкретных результатов ее исследований.

Социальная психология – это отрасль психологической науки, изучающая закономерности возникновения и функционирования психологических явлений, существование которых обусловлено взаимодействием людей в обществе и их включением в различные социальные группы.

Социальная психология, как и любая другая наука, имеет свой объект, предмет и задачи, разрабатывает свои методологические и теоретические основы, понятийный аппарат, методы и методики исследования.

Объектом социальной психологии являются конкретные социальные общности и отдельные их представители.

Предметом ее выступают закономерности возникновения и функционирования общественно-психологических явлений и процессов представляющих собой результат взаимодействия людей как представителей различных социальных общностей.

Задачами социальной психологии выступают:

- Выявление сущности и отличительных черт социально-психологических феноменов;
- Изучение сущности и содержания психологии больших и малых групп, психологии общественного сознания, их влияния на развитие социального бытия;
- Осмысление источников и условий развития социально-психологических явлений и процессов, а также их влияние на поведение и поступки людей, как представителей различных социальных общностей;
- Выявление особенностей и закономерностей формирования, развития и функционирования социально-психологических явлений и процессов в обществе;
- Социально-психологический анализ взаимодействия, межгрупповых и межличностных отношений, общения, восприятия и познания людьми друг друга, а также факторов, обуславливающих специфику и эффективность влияния этих общественно-психологических феноменов на их совместную деятельность и поведение;
- Изучение личности, ее социально-психологических особенностей, и своеобразия ее социализации в различных общественных условиях;
- Осмысление социально-психологических явлений и процессов в группе, их влияния на возникновение конфликтов, формирование психологического климата и атмосферы в ней;
- Обобщение имеющихся представлений о мотивационных, интеллектуально-познавательных, эмоционально-волевых, коммуникативно-поведенческих и других характеристиках представителей различных наций и классов;
- Социально-психологическая интерпретация сущности, содержания, форм и методов межгруппового и межличностного влияния людей друг на друга;
- Исследование массовидных социально-политических явлений и процессов, их значения в общественной жизни, их влияния на поступки и поведение людей в различных условиях;
- Осмысление социально-психологического содержания, значения и роли в жизни общества религиозной психологии;
- Изучение и прогнозирование развития политических, национальных и других процессов в функционировании государства, общества, с учетом социально-психологических факторов и закономерностей.

РАЗДЕЛ 2. СОЦИАЛЬНАЯ ПСИХОЛОГИЯ ЛИЧНОСТИ

Социальная психология личности



Социальная психология, пользуясь определением личности, которое дает общая психология, выясняет каким образом, т.е. прежде всего в каких конкретных группах, личность, с одной стороны, усваивает социальные влияния (через какую из систем ее деятельности) а, с другой стороны, каким образом, в каких конкретных группах она реализует свою социальную сущность (через какие конкретные виды совместной деятельности). В отличие от социологического подхода, для социальной психологии важно, каким образом сформировались эти социально-типические черты, почему в одних условиях формирования личности они проявлялись в полной мере, а в других возникли какие-то иные социально-типические черты вопреки принадлежности личности к определенной социальной группе. Делается акцент на микросреду формирования личности. В расчет принимаются такие регуляторы поведения и деятельности личности, как вся система межличностных отношений, внутри которой наряду с их деятельностной опосредованностью изучается и их эмоциональная регуляция. От общепсихологического подхода отличается тем, что в социальной психологии изучается весь комплекс вопросов социальной детерминации личности, рассматривается поведение и деятельность «социально детерминированной личности» в конкретных реальных социальных группах, индивидуальный вклад каждой личности в деятельность группы, причины, от которых зависит величина этого вклада в общую деятельность.

Для социальной психологии главным ориентиром в исследовании личности является взаимоотношение личности с группой (результат, который получается от взаимоотношений личности с конкретной группой). Самое главное – это выявление тех закономерностей, которым подчиняются поведение и деятельность личности, включенной в определенную социальную группу.

Но, прежде всего, нам необходимо уточнить понятие личности. Понятия «человек», «индивид», «личность» часто употребляются как однозначные. Действительно, человек является индивидом, обладает индивидуальностью или неповторимыми, единичными чертами. Считается, что родовой сущностью человека является его способность создавать новое (от примитивных орудий труда до шедевров искусства), творить. Но не всякий человек может рассматриваться как творец, созидатель. Не всякий индивид является личностью. Если сравнивать вышеуказанные понятия, то самое широкое по объему понятие — «**человек**», в него как вид входит понятие «**человеческий индивид**», в последнее понятие входит понятие «личность».

В психологии к понятию «личность» отношение неоднозначное. Давайте рассмотрим некоторые точки зрения на данную категорию. Итак: личность - это

1. соц. сторона, соц. качество в человеке;
2. интегральное понятие, характеризующее человека в качестве объекта и субъекта биосоциальных отношений и объединяющее в нем общечеловеческое, социально-специфическое и индивидуально-неповторимое;
3. конкретный человек, представитель определенных соц. общностей (нация, класс, коллектив и др.), занимающийся определенными видами деятельности, осознающий свое отношение к окружающей среде и имеющий свои индивидуальные особенности;
4. прижизненно формирующаяся индивидуально своеобразная совокупность психофизиологических систем - черт личности, которыми определяются своеобразное для данного человека мышление и поведение (Г. Олпорт).

Таким образом, как справедливо отметил И. С. Кон, многозначность понятия личности приводит к тому, что одни понимают под личностью конкретного субъекта деятельности в

единстве его индивидуальных свойств и его социальных ролей, а другие понимают личность как социальное свойство индивида, как совокупность интегрированных в нем социально значимых черт, образовавшихся в прямом и косвенном взаимодействии данного лица с другими людьми и делающих его, в свою очередь, субъектом труда, познания и общения.

С позиций логики понятия «человек», «индивид», «личность» являются конкретными, поскольку они отражают один «предмет», а именно человека, а понятие «индивидуальность» — абстрактным, выражающим свойства этого «предмета». Индивидуальность характеризует самобытность, непохожесть, оригинальность индивида.

В отличие от индивида (каковым является от рождения каждый человек, наделенный определенным генетическим кодом, набором инстинктов и способностей) личность зарождается и образуется в системе общественных отношений и характеризуется наличием самосознания, свободы воли, самостоятельности, критического мышления, готовности нести ответственность за свободу действий.

По вопросу *развития личности*, также существует довольно много точек зрения: личностью рождаются или становятся в процессе *социализации*? Можно выделить самые известные теории, представленные ведущими направлениями в психологии: психогенетическая теория развития личности *А. Маслоу и К. Роджерса*, когнитивная теория *Ж. Пиаже*, психоаналитическая теория *З. Фрейда и К. Юнга*, социогенетический подход *Э. Эриксона*.

РАЗДЕЛ 3. СУЩНОСТЬ ПСИХОЛОГИИ ОБЩЕНИЯ

Схематично общение можно представить следующим образом:

- передатчик, отправитель;
- получатель, приемник, адресат;
- канал связи;
- шум, сигнал;
- код, декодер.

Выделяют следующие виды общения:

- межличностное, групповое и межгрупповое, массовое;
- доверительные и конфликтные;
- интимные и криминогенные;
- деловое и личное;
- прямое и опосредованное;
- терапевтическое и ненасильственное.

Общение возможно при помощи знаковых систем. Различают *вербальные средства общения* (устная и письменная речь), и *невербальная* (неречевые) *средства*

общения. В межличностном общении обычно при меняются два варианта языка: устный и письменный.

Преимущества письменного языка становится решающими там, где необходимы точность и ответственность за каждое слово. Чтобы умело пользоваться письменным языком, нужно обогащать свой словарный запас, требовательно относиться к стилю.

Устный язык, отличающийся по ряду параметров от письменного, является самостоятельным. Он имеет свои правила и свою грамматику. Основное его превосходство перед письменным языком заключается в экономности, то есть для устной передачи какой-либо мысли требуется меньше слов. Экономия достигается благодаря другому порядку слов, пропуску концов и других частей предложения. Недостатками устного языка являются речевые ошибки, многозначность. Преимущества устного языка проявляются там, где нужно воспитывать, влиять, воодушевлять, а также в условиях дефицита времени по защите своей чести и достоинства.

Невербальное средство общения нужны, в частности, для того, чтобы регулировать течения процессы общения, создавать психологический контакт между партнерами, выражать эмоции, отражать истолкование ситуации.

Невербальное средство общения, как правило, не могут самостоятельно передавать прямое значение слов, за исключением некоторых жестов. Они точно скоординированы между собой и словесными текстами.

Совокупность этих средств можно сравнить с симфоническим оркестром, а слово – с его солистом.

Рассогласование отдельных невербальных средств существенно затрудняет межличностное общение. В отличие от речи невербальные средства общения осознаются как говорящими, так и слушающими не в полной мере. Никто не может все свои невербальные средств подвергать полному контролю.

Невербальные средства общения делятся на три группы:

визуальные – кинетика (движение рук, ног, головы, туловища), направление взгляда и визуальный контакт, выражение глаз, выражение лица, поза (в частности, локализация, смена поз относительно словесного текста), кожные реакции (покраснение испарина), дистанция (расстояние до собеседника, угол поворота к нему, персональное пространство), вспомогательные средства общения, в том числе особенности телосложения (половые, возрастные) и средства их преобразования (одежда, косметика, очки, украшения, татуировки, усы, борода, сигареты и т. п.);

акустические (звуковые) – связанные с речью (интонация, громкость, тембр, тон, ритм, высота звука, речевые паузы и их локализация в тексте), не связанные с речью (смех, плач, кашель, вздохи, скрежет зубов, «хлюпанье» носом и т.п.);

тактильные (связанные с прикосновением)-физическое воздействие (ведение слепого за руку, контактный танец и др.), такевика (пожатие руки, хлопанье по плечу).

В рамках коммуникативного аспекта общения психологическое взаимодействие партнеров концентрируется вокруг проблемы контакта. Главное в успехе контактов заключается в восприятии партнерами друг друга.

Психологический контакт начинается с конкретно-чувствительного восприятия внешнего облика партнеров посредством органов чувств.

В этот момент доминируют психологические отношения, пронизанные эмоциональной реакцией друг на друга как на психофизическую данность. Реакции притяжения-непритяжения проявляются в мимике, жестах, позе, взгляде, интонации, которые свидетельствуют о том, нравимся ли мы друг другу или нет. Обоюдные или

односторонние реакции отвержения могут выражаться скольжением взгляда, отдергиванием руки при пожатии, отворачиванием тела, отгораживающими жестами, «кислой миной», суетливостью, убеганием и т.п. И наоборот, мы охотно обращаемся к тем, кто улыбается, смотрит прямо и открыто, разворачивается в анфас, отвечает бодрой и веселой интонацией, и т.п.

На стадии возникновения контакта заметная роль принадлежит внешней привлекательности человека, благодаря которой человек приобретает особый, более высокий, коммуникативный потенциал.

Поэтому люди, как правило, ревниво относятся к своему внешнему облику и уделяют ему много внимания.



РАЗДЕЛ 4. СОЦИАЛЬНАЯ ПСИХОЛОГИЯ ОБЩЕНИЯ И ВЛИЯНИЯ.

Общение понимают как процесс взаимодействия человека с человеком, осуществляемый с помощью средств речевого и не речевого воздействия и преследующий цель достижения изменений в познавательной, мотивационной, эмоциональной и поведенческой сферах участвующих в общении лиц. В ходе общения его участники обмениваются не только своими физическими действиями или продуктами, результатами труда, но и мыслями, намерениями, идеями, переживаниями и т.д.

Обычно выделяют, по крайней мере, **три уровня анализа общения:**

1. **макроуровень.** Общение индивида с другими людьми рассматривается как важнейшая сторона его образа жизни. На этом уровне процесс общения изучается в интервалах времени, сопоставимых с длительностью человеческой жизни с акцентом на анализ психического развития индивида. Общение здесь выступает как сложная развивающаяся сеть взаимосвязей индивида с другими людьми и социальными группами;
2. **мезауровень** (средний уровень). Общение рассматривается как сменяющаяся совокупность целенаправленных, логически завершаемых контактов или ситуаций взаимодействия, в которых оказываются люди в процессе текущей жизнедеятельности, в конкретных временных отрезках своей жизни. Главный акцент в изучении общения на этом уровне делается на содержательных компонентах ситуации общения - по поводу «чего» и «с какой целью». Вокруг **этого** стержня «темы», «предмета» общения раскрывается динамика общения, анализируются используемые средства (вербальные и невербальные) и фазы, или этапы общения, в ходе которых осуществляется обмен представлениями идеями, переживаниями;
3. **микроуровень.** Главный акцент делается на анализе элементарных единиц общения как сопряженных актов или трансакций. Элементарная единица общения - это не смена перемежающихся поведенческих актов или действий участников, а их взаимодействие. Она включает не только действие одного из партнеров, но и связанное с ним содействие или противодействие.

Общение обычно проявляется в единстве пяти его сторон: межличностной, когнитивной, коммуникативно-информационной, эмотивной и поведенческой.

Межличностная, сторона общения отражает взаимодействие человека с непосредственным окружением: с другими людьми и теми общностями, с которыми он связан своей жизнью.

Когнитивная сторона общения позволяет ответить на вопросы о том, кто собеседник, что он за человек, чего от него можно ожидать и многие другие, связанные с личностью партнера. Она охватывает не только познание другого человека, но и самопознание. В результате в процессе общения формируются образы-представления о себе и партнерах, которые регулируют этот процесс.

Коммуникативно-информационная сторона общения представляет собой обмен между людьми различными представлениями, идеями, интересами, настроениями, чувствами, установками и т.п.

Эмотивная сторона общения связана с функционированием эмоций и чувств, настроения в личных контактах партнеров. Они проявляются в выразительных движениях субъектов общения, их действиях, поступках, поведении. Через них проступают взаимные отношения, которые становятся своеобразным социально-психологическим фоном взаимодействия, предопределяя больший или меньший успех совместной деятельности.

Поведенческая сторона общения служит целям согласования внутренних и внешних противоречий в позициях партнеров. Она обеспечивает управляющее воздействие на личность во всех процессах жизнедеятельности, раскрывает стремление человека к тем или иным ценностям, выражает побудительные силы человека, регулирует взаимоотношения партнеров в совместной деятельности.

Психологическая же структура общения включает в себя **четыре компонента.**

Мотивационно-целевой компонент представляет собой систему мотивов и целей общения. Мотивами общения членов могут быть: а) потребности, интересы одного человека, проявляющего инициативу в общении; б) потребности и интересы обоих партнеров общения,

побуждающие их включиться в общение; в) потребности, вытекающие из совместно решаемых задач. Соотношение мотивов общения колеблется от полного совпадения до конфликта. В соответствии с этим общение может носить дружественный или конфликтный характер.

Коммуникационный компонент общения в узком смысле слова представляет собой обмен информацией между общающимися индивидами. В ходе совместной деятельности, как уже отмечено выше, индивиды обмениваются между собой различными мнениями, интересами, чувствами и т.д. Все это и составляет процесс обмена информацией, которому присущи следующие особенности:

- если в кибернетических устройствах информация только передается, то в условиях человеческого общения она не только передается, но и формируется, уточняется, развивается;
- в отличие от простого «обмена информацией» между двумя устройствами в общении людей это сочетается с отношением друг к другу;
- характер обмена информацией между людьми определяется тем, что посредством используемых при этом системных знаков партнеры могут влиять друг на друга, оказывать воздействие на поведение партнера;
- коммуникативное влияние как результат обмена информацией возможно лишь тогда, когда человек, направляющий информацию (коммуникатор), и человек, принимающий ее (реципиент), обладают единой или сходной системой кодификации или декодификации. В обыденной речи это значит, что люди «говорят на одном языке».

Интерактивный компонент общения состоит в обмене не только знаниями, идеями, но и влияниями, взаимными побуждениями, действиями. Взаимодействие может выступать в виде кооперации или конкуренции, согласия или конфликта, приспособления или оппозиции, ассоциации или диссоциации.

Перцептивный компонент общения проявляется в восприятии друг друга партнерами по общению, взаимном изучении и оценке ими друг друга. Это связано с внешним обликом, поступками, действиями человека и их истолкованием. Взаимная социальная перцепция при общении очень субъективна, что проявляется и в не всегда правильном понимании целей партнера по общению, его мотивов, отношений, установок на взаимодействие и др.

Выделяют **шесть функций общения:**

1. **прагматическая функция** общения отражает его потребностно-мотивационные причины и реализуется при взаимодействии людей в процессе совместной деятельности. При этом само общение очень часто выступает самой важной потребностью;
2. **функция формирования и развития** отражает способность общения оказывать воздействие на партнеров, развивая и совершенствуя их во всех отношениях. Общаясь с другими людьми, человек усваивает общечеловеческий опыт, исторически сложившиеся социальные нормы, ценности, знания и способы деятельности, а также формируется как личность;
3. **функция подтверждения** дает людям возможность познать, утвердить и подтвердить себя;
4. **функция объединения-разъединения людей**, с одной стороны, посредством установления между ними контактов способствует передаче друг другу необходимых сведений и настраивает их на реализацию общих целей, намерений, задач, соединяя их тем самым в единое целое. С другой стороны, она может способствовать дифференциации и изоляции личностей в результате общения;

5. **функция организации и поддержания межличностных отношений** служит интересам налаживания и сохранения достаточно устойчивых и продуктивных связей, контактов и взаимоотношений людей в интересах их совместной деятельности;
6. **внутриличностная функция** общения реализуется в общении человека с самим собой (через внутреннюю или внешнюю речь, построенную по типу диалога). Такое общение может рассматриваться как универсальная форма мышления человека.

РАЗДЕЛ 5. СОЦИАЛЬНАЯ ПСИХОЛОГИЯ ГРУПП.

Различного рода группы издавна являются объектом социально-психологического анализа. Однако не всякая совокупность индивидов является группой в строгом смысле этого термина. Так, несколько человек, столпившихся на улице и наблюдающих за последствиями какого-либо дорожно-транспортного происшествия, представляют собой не группу, а агрегацию — соединение людей, случайно оказавшихся здесь в данный момент. Эти люди не имеют общей цели, между ними нет взаимодействия, через минуту-другую они разойдутся навсегда и ничто не будет их соединять. Однако если эти люди начнут предпринимать совместные действия, чтобы помочь пострадавшим при аварии, то тогда данное соединение лиц станет на короткое время группой. Социальная группа — объединение людей, связанных общими отношениями, которые регулируются специальными социальными институтами, и имеющих общие нормы, ценности и традиции. Социальная группа — одна из основных составляющих социальной структуры. Скрепляющим фактором для группы является общий интерес, то есть духовные, экономические или политические потребности. Социальная группа — это ограниченная размером общность людей, выделяемая из социального целого по определенным признакам: характеру деятельности, социальной структуре, композиции, уровню развития и пр. Главные признаки группы: Наличие структуры; Наличие организации; Активное взаимодействие членов группы; Осознание себя членами группы как единого целого, как «Мы» в отличие от всех остальных людей, которые воспринимаются как «Они». Классификация групп

Условные группы — выделяются и объединяются на основе некоторых признаков — половых, возрастных, национальных и др. Люди, включенные в условную группу, могут никогда не встречаться друг с другом, но иметь общие социальные и психологические характеристики. Реальные группы — действительно существующие объединения людей. Они характеризуются тем, что ее члены связаны между собой объективными взаимоотношениями. Большие группы — количественно неограниченные общности людей, выделяемые на основе различных социальных признаков (демографических, классовых, национальных, партийных). Большие группы могут быть реальными (контактными), образующими социальную общность, включающую значительное число людей, существующих в общем пространстве и времени. К подобного рода большим группам может быть отнесен трудовой коллектив предприятия, школы или медицинского учреждения, где многие медработники могут и не находиться в непосредственной взаимосвязи друг с другом, но при этом подчиняться одним и тем же руководителям (главврачу, заместителям), придерживаться для всех общих правил внутреннего распорядка и т.п. В больших группах формируются культурные ценности, вырабатываются традиции, базовые ценности — идеология. Социальная связь в больших социальных группах осуществляется средствами массовой коммуникации. Большие группы могут быть условными, выделяемыми и объединяемыми на основе некоторых признаков — половых, возрастных, национальных, имущественных и др. Люди, оказавшиеся включенными в большую

условную группу, могут никогда не встречаться друг с другом, но иметь общие социальные и психологические характеристики на основании того признака, по которому их объединили. Разновидности больших стихийных групп – толпа, масса, публика. Толпа – образуется на улице по поводу какого-либо события, длительность ее существования определяется значимостью инцидента. Если событие незначительное (например, дорожно-транспортное происшествие без серьезных последствий) – толпа быстро расходуется; если инцидент крупный, вызывающий сильное волнение (например, сообщение о возможном террористическом акте), то возбуждение нарастает, и толпа может перейти к активным мало предсказуемым действиям. Состояние толпы нестабильно, поведение стихийно и может привести к агрессивным формам. Масса – это более стабильное образование с нечеткими границами. Масса может выступать не обязательно как сиюминутное образование, подобно толпе; она может оказаться в значительно большей степени организованной, когда определенные слои населения достаточно сознательно собираются ради какой-либо акции: манифестации, демонстрации, митинга. В этом случае более высока роль организаторов: они обычно выдвигаются не непосредственно в момент начала действий, а известны заранее как лидеры тех организованных групп, представители которых приняли участие в данном массовом действии. Публика – это тоже кратковременное собрание людей для совместного времяпрепровождения в связи с каким-то зрелищем — на трибуне стадиона, в большом зрительном зале, на площади перед динамиком при прослушивании важного сообщения. Публика всегда собирается ради общей и определенной цели, поэтому она более управляема, в частности в большей степени соблюдает нормы, принятые в избранном типе организации зрелищ. Но и публика остается массовым собранием людей, и в ней действуют законы массы. Достаточно и здесь какого-либо инцидента, чтобы публика стала неуправляемой. Под малой группой понимается немногочисленная по составу группа, члены которой объединены общей социальной деятельностью и находятся в непосредственном личном общении, что является основой для возникновения эмоциональных отношений, групповых норм и групповых процессов. Становящиеся группы – группы, уже заданные внешними требованиями, но еще не сплоченные совместной деятельностью в полном смысле этого слова. Высокоразвитые группы – это группы, характеризующиеся сложившейся структурой взаимодействия, сформировавшимися деловыми и личными взаимоотношениями, наличием признанных лидеров, эффективной совместной деятельностью. По уровню развития выделяют следующие группы: - диффузные – группы на начальном этапе своего развития, общность, в которой люди только сопresentуются, т.е. их не объединяет совместная деятельность; - ассоциация – группа, в которой взаимоотношения опосредствуются только личностно значимыми целями (группа друзей, приятели); - кооперация – группа, отличающаяся реально действующей организационной структурой, межличностные отношения носят деловой характер, подчиненный достижению требуемого результата в выполнении конкретной задачи в определенном виде деятельности; - корпорация – это группа, объединенная только внутренними целями, не выходящими за ее рамки, стремящаяся осуществить свои групповые цели любой ценой, в том числе и за счет других групп. Иногда корпоративный дух может приобретать черты группового эгоизма; - коллектив – высокоразвитая, устойчивая во времени группа взаимодействующих людей, объединенных целями совместной общественно-полезной деятельности, отличающаяся высоким уровнем взаимопонимания друг друга, а также сложной динамикой формальных и неформальных взаимоотношений между членами группы. По составу коллективы бывают: Однородные – лучше решают простые задачи. Разнородные – более

эффективны при решении сложных проблем, а также при интенсивной творческой работе (мозговая атака). Эти различия могут касаться пола, возраста, профессии, статуса, уровня образования.

РАЗДЕЛ 6. ПОТРЕБНОСТЬ ЛЮДЕЙ ВО ВЗАИМООТНОШЕНИЯХ.

Межличностные отношения — это отношения, складывающиеся между отдельными людьми. Они часто сопровождаются переживаниями эмоций, выражают внутренний мир человека.

Межличностные отношения делятся на следующие виды:

- 1) официальные и неофициальные;
- 2) деловые и личные;
- 3) рациональные и эмоциональные;
- 4) субординационные и паритетные.

Официальными (формальными) называют отношения, возникающие на должностной основе и регулируемые уставами, постановлениями, приказами, законами. Это отношения, имеющие правовую основу. В такие взаимоотношения люди вступают по должности, а не из личных симпатий или антипатий друг к другу. **Неофициальные (неформальные)** отношения складываются на базе личных взаимоотношений людей и не ограничиваются никакими официальными рамками.

Деловые взаимоотношения возникают в связи с совместной работой людей. Ими могут быть служебные взаимоотношения, основанные на распределении обязанностей между членами организации, производственного коллектива.

Личные взаимоотношения — это отношения между людьми, которые складываются помимо их совместной деятельности. Можно уважать или не уважать своего коллегу, испытывать к нему симпатию или антипатию, дружить с ним или враждовать. Следовательно, в основе личных отношений лежат чувства, которые люди испытывают по отношению друг к другу. Поэтому личные взаимоотношения носят субъективный характер. Выделяют отношения знакомства, товарищества, дружбы и интимные отношения. *Знакомство* — это такие отношения, когда мы знаем людей по имени, можем вступать с ними в поверхностный контакт, поговорить с ними. *Товарищество* — это более тесные положительные и равноправные отношения, складывающиеся со многими людьми на основе общих интересов, взглядов ради проведения досуга в компаниях. *Дружба* — это еще более тесные избирательные отношения с людьми, основанные на доверии, привязанности, общности интересов. *Интимные отношения* являются видом личных отношений. Интимные отношения — это отношения, при которых другому человеку доверяется самое сокровенное. Эти отношения характеризуются близостью, откровенностью, привязанностью друг к другу.

Рациональные отношения — это отношения, основанные на разуме и расчете, они строятся исходя из ожидаемой или реальной пользы от устанавливаемых отношений. **Эмоциональные** отношения, напротив, основаны на эмоциональном восприятии друг друга, часто без учета объективной информации о человеке. Поэтому рациональные и эмоциональные отношения чаще всего не совпадают. Так, можно испытывать неприязнь к человеку, но вступать с ним в рациональные отношения во благо общей цели или личной выгоды.

Субординационные отношения — это отношения руководства и подчинения, т. е. неравноправные отношения, в которых одни люди имеют более высокий статус (должность) и больше прав, чем другие. Это отношения между руководителем и подчиненными. В противоположность этому **паритетные** отношения означают равноправие между людьми. Такие люди не подчинены друг другу и выступают как независимые личности.

РАЗДЕЛ 7. СОЦИАЛЬНАЯ ПСИХОЛОГИЯ МЕЖЛИЧНОСТНЫХ ОТНОШЕНИЙ.

Межличностное взаимодействие – это процесс непосредственного или опосредованного воздействия объектов (субъектов) друг на друга, порождающий их взаимную обусловленность и связь. В межличностном взаимодействии реализуется отношение человека к другому человеку как к субъекту, у которого есть свой собственный мир. Эти отношения строятся на основе общения людей и в процессе совместной деятельности. Если рассматривать межличностное взаимодействие как процесс, то можно выделить следующие его компоненты:



(как мы относимся друг к другу) (как мы действуем) (как мы говорим: с помощью слов или без них)

Общение в данном случае есть тот **наблюдаемый** процесс, в котором внутреннее состояние личности актуализируется и проявляется. А **межличностные отношения** – это **внутренний, скрытый процесс** отношений между людьми.

Одной из характеристик межличностного взаимодействия являются **межличностные отношения**. Межличностные отношения могут рассматриваться как отношения между людьми, входящих в общую для них группу – семью, школьный класс, спортивную команду, бригаду рабочих и т.д. В этих случаях они проявляются в характере и способах взаимных влияний, которые оказывают люди друг на друга во время совместной деятельности и общения. Межличностные отношения – это система установок, ориентаций, ожиданий, стереотипов и других диспозиций, через которые люди воспринимают и оценивают друг друга.

Межличностные отношения рассматриваются в рамках малой группы, так как для их возникновения необходимо наличие контактов между людьми. Любой контакт обычно начинается с конкретно-чувственного восприятия внешнего облика, особенностей деятельности и поведения других людей. В этот момент, как правило, доминируют эмоционально-поведенческие реакции индивидов друг на друга. Отношения проявляются в мимике, жестах, позе, взгляде, интонации, стремлении закончить или продолжить общение.

МЛО являются предметом изучения различных наук. В **социологии** межличностные отношения рассматриваются на макроуровне, то есть, как общественные отношения влияют на отношения между людьми, как типы общества влияют на характер этих отношений. В **политологии** межличностные отношения рассматриваются во взаимосвязи с политическим строем общества, то есть, как политика данного общества влияет на систему межличностных отношений. В зависимости от типа общества (авторитарное, демократическое, капиталистическое и др.) и определяются взаимоотношения между его членами. В **истории** межличностные отношения рассматриваются на различных этапах развития человечества от древнего мира до наших дней. В психологии проблема межличностных отношений рассматривается в курсе социальной психологии. Основные феномены, которые

подлежат изучению в курсе социальной психологии – это совместная деятельность (взаимодействия в совместной деятельности, мотивация совместной деятельности); социальная психология личности (социализация личности, структура личности, регуляция социального поведения личности); группа (малые группы, коллективы, большие и стихийные группы); взаимодействие людей (общение и межличностное взаимодействие в малой группе).

Межличностные отношения – это переживаемое, личностно-значимое эмоционально-когнитивное отражение людьми друг друга в процесс межличностного взаимодействия.

Проблема межличностных отношений в социальной психологии рассматривается с точки зрения различных психологических концепций.

РАЗДЕЛ 8. ПСИХОЛОГИЧЕСКИЕ ОСОБЕННОСТИ СОЦИАЛЬНЫХ КОММУНИКАЦИЙ

1) Формирование социальных установок у главного субъекта взаимодействия. Дмитрий Узнадзе: установка – это готовность действовать определенным образом. Чтобы коммуникация была эффективной, надо чтобы таких установок было три. Первая – направленность на партнера – предполагает полное включение в процесс взаимодействия при одновременном отвлечении от личных чувств, мыслей, переживаний. Вторая – принятие партнера как личности – предполагает безусловное и безоценочное восприятие партнера, а также уважительное отношение к его взглядам, позициям, точкам зрения, интересам и т.д. Третья – направленность на сотрудничество – предполагает организацию совместной деятельности по решению конкретного вопроса.

2) Создание благоприятного психологического климата. Для этого необходимо учитывать актуальные потребности партнера:

1. Потребность в самовыражении и достижении понимания (виды активного слушания: нереплексивное – активное молчание с использованием невербальных средств коммуникации и рефлексивное – активная речевая деятельность с использованием вопросов и т.д.)

2. Потребность в эмоциональном понимании (для удовлетворения этой потребности используется механизм эмпатии. Эмпатия – это способность и умения сочувствовать и сопереживать другому, а также способность понимать чувства другого)

3. Потребность в признании личности

3) В основе коммуникации находится субъект-субъектная система взаимодействия, которая предполагает активность партнеров, взаимное влияние и воздействие друг на друга, а также совместную деятельность в процессе коммуникации. S-S' (S – ведущий, главный субъект коммуникации, S' – ведомый субъект коммуникации)

Феноменологические характеристики коммуникации

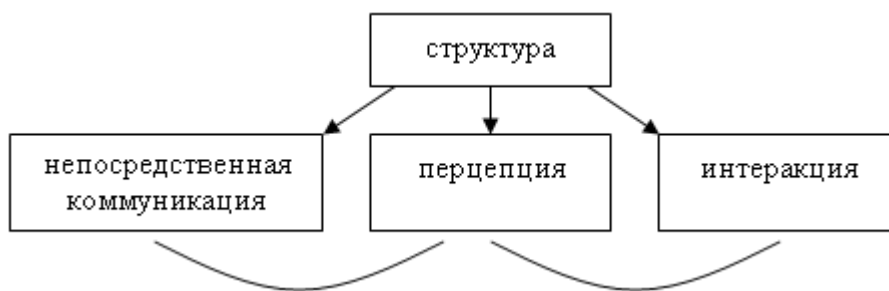
1. Виды

1. по характеру ориентации

- лично-ориентированная коммуникация – взаимодействие с одним реципиентом
- социально-ориентированная коммуникация – взаимодействие с группой

2. по количеству субъектов

- 2 – диада, диадическая коммуникация
- 3 – триада, триадическая коммуникация (1+2, в триаде обязательна смена ролей)
- 4 – тетра-коммуникация (1+3 – эффективнее, 2+2 – тоже возможна, всегда обязательна смена ролей)
- 5 и больше – внутригрупповая коммуникация



2. Структура

Непосредственная коммуникация – информационный аспект коммуникации – процесс передачи и приема информации

Перцепция – процесс восприятия и формирования отношений между субъектами

Интеракция – взаимодействие в процессе коммуникации

3. Компоненты

1. когнитивный – информированность в области коммуникации (профессиональная компетентность в вопросах коммуникации)

2. эмотивный – умение управлять своим эмоциональным состоянием в процессе коммуникации

3. конативный – выстраивание своего поведения в процессе коммуникации

Все компоненты тесно взаимосвязаны.

4. Функции

1. информационно-коммуникативная – обеспечение процесса прохождения и приема информации
2. аффективно-коммуникативная – воздействие на эмоциональную сферу личности
3. регулятивно-коммуникативная – воздействие и управление поведением и деятельностью людей

Все функции взаимосвязаны между собой

5. Типы

1. императивная коммуникация [S => O]

Предполагает одностороннее воздействие на объект с целью формирования у партнера (у этого объекта) определенных состояний, мнений, позиций, интересов, убеждений, поведения. Партнер при этом знает, что на него направлено воздействие и знает о цели этого воздействия, т.е. это открытая коммуникация.

2. манипулятивная коммуникация [S => O]

Одностороннее воздействие на объект с целью достижения субъектом собственных интересов за счет взаимодействия с объектом. Объект при этом не знает о цели данного воздействия.

Эверет Шостром разработал типологию манипуляторов (работа называется «Человек-Манипулятор или АнтиКарнеги»). Б.Ю. Шапиро сформировал «портреты» каждого из 8 типов.

- а) «диктатор». Основная техника – приказы, играет роль «маленького бога», от которого зависит все
- б) «тряпка». Основная техника – инвалидизация себя
- в) «калькулятор». Основная техника – контроль и перепроверка всех и вся
- г) «прилипала». Основная техника – преувеличенная своя зависимость от других людей. Он жертва всего
- д) «хулиган». Основная техника – угрозы, преувеличенная небрежность, агрессивность, жестокость
- е) «славный парень». Основная техника – преувеличенная забота внимательность, любовь
- ж) «судья». Основная техника – высказывание оценочных суждений, повышенная критичность. Результатом его деятельности оказывается формирование чувства вины у другого.

з) «защитник». Основная техника – инвалидизация других, снисходительное отношение к другим.

Основной прием работы с манипулятором один: дать понять что манипуляция видна и она не работает.

РАЗДЕЛ 9. ОСНОВНЫЕ ПСИХОЛОГИЧЕСКИЕ АСПЕКТЫ ДЕЛОВОГО ОБЩЕНИЯ

Деловое общение — вид общения, цель которого лежит за пределами процесса общения и которое подчинено решению определенной задачи (производственной, научной, коммерческой и т. д.) исходя из общих интересов и целей коммуникантов.

Деловое общение в той или иной степени предполагает целенаправленное взаимодействие в рамках коллективной работы с целью получения определенного результата. Традиционно принято выделять несколько видов делового общения.

Деловая переписка. Этот вид общения относится к так называемому заочному взаимодействию, когда информация доносится до собеседника при помощи письма. Составить деловое письмо не так просто, как может показаться на первый взгляд. Нужно учитывать некоторые моменты, такие как: оформление электронного послания, сроки, в рамках которых ответ будет оставаться актуальным, лаконичность изложения необходимой информации. В результате деловой переписки люди могут прийти к определенным заключениям и выводам.

Деловая беседа. Этика делового общения в обязательном порядке включает в себя проведение таких бесед, которые шли бы на пользу развития компании или предприятия. В деловой беседе руководитель и подчиненный могут прояснить для себя значимые вопросы, определить круг необходимых задач, требующих немедленного решения, обсудить результаты. Именно в ходе деловой беседы проясняются значимые элементы деятельности и уточняются необходимые детали. Любые рабочие моменты могут быть рассмотрены именно с помощью данного вида делового общения.

Деловое совещание. Иногда недостаточно просто провести с сотрудниками беседу в рамках корпоративной работы. Для достижения более эффективного взаимодействия и лучшего понимания требуется прибегать к деловому совещанию. На этих собраниях рассматриваются значительные срочные вопросы, не терпящие отлагательств. Совещания могут проводиться как среди руководителей, так и быть направлены на работу начальника с персоналом.

Публичное выступление. Деловое общение призвано обеспечить установление деловых связей между сотрудниками. Публичное выступление используется в тех случаях, когда важно донести какую – то информацию, имеющую ознакомительный и презентационный характер до слушателей. Тот, кто выступает перед аудиторией, должен обладать всеми необходимыми знаниями по предмету своего доклада, а так же рядом личностных характеристик, позволяющих ему свободно и легко воспроизводить эту информацию. Основные требования к выступающему: грамотная речь, уверенность в себе, четкость и последовательность изложения материала.

Деловые переговоры. Являются неотъемлемым элементом делового общения. С помощью переговоров можно быстро решить важную проблему, определиться с ближайшими целями и задачами развития фирмы, услышать мнение и намерения оппонента. Деловые переговоры чаще всего проводятся между руководителями разных организаций с целью обозначить свои позиции и прийти к единому решению.

Дискуссия. Нередко возникает в ходе делового общения как следствие столкновения разных точек зрения. Культура делового общения не позволяет свободно и открыто выражать свои позиции, если они противоречат общественной морали, но с помощью дискуссии можно иногда и поспорить в рамках принятых норм. Дискуссия обнаруживает различные взгляды на одну и ту же проблему и нередко может охватить предмет спора с противоположных сторон.

Деловое общение представляет собой слаженную систему взаимодействия целых групп людей друг с другом. Традиционно принято выделять несколько основных функций делового общения. Все они должны рассматриваться в тесной взаимосвязи друг с другом, потому что сам процесс делового общения — это единый механизм.

Информационно – коммуникативная функция заключается в том, что все участники беседы или переговоров обмениваются друг с другом необходимой информацией. Чтобы каждому из присутствующих постоянно следить за ходом разговора и «не выпадать» из темы, требуется большая концентрация внимания и заинтересованность. Если тема сравнительно захватывающая, представляющая научную или художественную ценность, то и восприниматься слушателями будет гораздо легче. В случае «тяжелых» тем, к тому же, плохо проработанных докладчиком, качество материала не соответствует нужному уровню.

Интерактивная функция состоит в необходимости правильно спланировать очередность действий между участниками делового общения. Обмен впечатлениями относительно решенных деловых задач заставляет сотрудников одного предприятия, так или иначе, оценивать действия друг друга. Когда один служащий обращает внимание на выступление своего коллеги, то он уже в какой – то степени способен корректировать и контролировать собственное поведение.

Перцептивная функция выражает себя через восприятие одного собеседника другим в ходе делового общения. Когда мы наблюдаем за деятельностью коллег, то в результате учимся не только запоминать нужную нам информацию, но и анализировать ее, сопоставлять с индивидуальными представлениями и знаниями о жизни. Перцепция необходима каждому человеку для полноценного развития личности, осознания своей индивидуальности, выстраивания представлений о предметах и явлениях.

РАЗДЕЛ 10. ЭФФЕКТИВНЫЕ ТЕХНОЛОГИИ ОБЩЕНИЯ

В основу технологий эффективного общения и рационального поведения в конфликте положено формирование у субъектов конфликта высокой психолого-педагогической культуры общения положено

Очень часто субъекты конфликта, находясь в эмоционально возбужденном состоянии, не могут контролировать свое поведение. Отсюда им не удастся четко изложить свою позицию, услышать и понять друг друга и как следствие конфликт заходит в тупик. Все это, как правило, является следствием нарушения технологий эффективного общения и рационального поведения в конфликте.

Под технологиями эффективного общения (С.М. Емельянов) понимаются такие способы, приемы и средства общения, которые в полной мере обеспечивают взаимное понимание и взаимную эмпатию партнеров по общению [2, С. 122].

Отметим, что само общение как сложный социально-психологический процесс характеризуется тремя основными содержательными аспектами: коммуникативным, перцептивным и интерактивным. Каждый из них обладает относительной самостоятельностью и обеспечивает определенные цели субъектов общения. Коммуникативный аспект отражает

стремление партнеров по общению к обмену информацией, перцептивный аспект выражает потребность субъектов общения во взаимной эмпатии, сочувствовании, сопереживании, интерактивный аспект проявляется в необходимости соблюдения ими установленных норм общения, а также в стремлении их к активному воздействию друг на друга в определенном направлении.

Особое место в содержании технологий эффективного общения в конфликте занимают мотивы и целевые установки субъектов конфликта. С одной стороны, соперники особенно нуждаются в том, чтобы правильно понять друг друга. Вместе с тем, этому мешает отсутствие должного доверия между ними, их «закрытость» по отношению друг к другу, обусловленная осознанной или неосознанной самозащитой в конфликте. Кооперация вызывает кооперацию, конкуренция – конкуренцию.

Следовательно, для обеспечения конструктивного общения в конфликте необходимо создать атмосферу взаимного доверия в этом процессе, сформировать у себя целевую установку на сотрудничество.

Содержание технологий эффективного общения в конфликтном взаимодействии сводится к соблюдению наиболее существенных правил и норм общения, представленных в отечественной и зарубежной литературе (А.Я. Анцупов, С.М. Емельянов, А.Я. Кибанов и другие), к ним относятся:

- концентрация внимание на говорящем, его сообщении;
- уточнение правильности понимания общего содержания принимаемой информации и ее деталей;
- сообщение другой стороне в перефразированной форме смысла принятой информации;
- уточнение, критика, подготовка ответа, советы говорящему, только после получения информации;
- соблюдение последовательности сообщения информации. Не убедившись в точности принятой партнером информации, не переходите к новым сообщениям. Добивайтесь, чтобы вас услышали и поняли;
- поддержание атмосферы доверия, взаимного уважения, проявления эмпатии к собеседнику;
- использование невербальных средства коммуникации: частый контакт глаз; кивание головы в знак понимания и другие, располагающие к конструктивному диалогу приемы [2, С.124].

Особая роль в передаче и понимании информации отводится *мимике* – движениям мышц лица. Исследования показали, что при неподвижном или невидимом лице партнера по общению теряется до 10-15% информации. Мимические коды психических эмоциональных состояний (по А.П. Егоршину) представлены на рисунке 10.



Рис. 10. Мимические коды психических состояний

РАЗДЕЛ 11. ПСИХОЛОГИЯ СОЦИАЛЬНОГО ПОЗНАНИЯ

Определение социального познания. *Социальное познание* – это присущее людям умение (свойство, качество) постоянно приобретать знания о себе и о других людях, а также о ценностях, нормах, законах и правилах жизни в обществе.

Социальное познание – это длящийся всю жизнь процесс, который чаще всего носит автоматический, спонтанный и непосредственный характер. Он мало заметен и самому человеку, поскольку с самого рождения человек включен в социальные ситуации как наблюдатель, участник, а позднее их создатель. Все наше время, все наши мысли занимают наши отношения с другими людьми, суждения о них и о себе.

Условно социальное познание можно разделить на две части, которые в обыденной жизни слиты воедино: на социальное познание как *понимание других людей* и на социальное познание как *понимание социальных ситуаций*, связанных с отношениями людей.

Особенности социального познания. Всю жизнь мы, сами того не осознавая, учимся. Мы учимся поддерживать контакты, вести непринужденные беседы и деловые переговоры, мы учимся любить, сочувствовать, сопереживать, помогать и принимать помощь. Мы учимся вместе работать, решать социальные проблемы, творить, конкурировать и многому другому. Главное, что даже в условиях ограниченных возможностей для познания человек обнаруживает способность усваивать социальные отношения во всей их сложности и даже успешно функционировать в обществе. К особенностям социального познания человека относят:

- способность к изобретению знаковых систем, которая необходима для того, чтобы человек мог сообщить о себе и своих потребностях другим;

- способность оценивать и соотносить новую информацию с уже имеющимися знаниями о предметах и явлениях;

- социальное познание обусловлено обыденным человеческим общением и рождается в ходе естественного разговора;

- способность к обобщению;

- уровень коммуникативной одаренности.

Социальное познание – это деятельность человека, которая связана с его способностью отбирать, использовать и интерпретировать информацию о других людях при вынесении суждений и принятии решений.

Теории атрибуции или **каузальной атрибуции** (лат. «causa» — причина, «attribuo» — придаю, наделяю) описывают, как мы объясняем причины своего поведения и поведения других людей. Ф. Хайдер первым пришел к выводу о том, что существует два типа умозаключений, которые он назвал *внешней* и *внутренней* атрибуцией. Он проиллюстрировал свою мысль на примере двух возможных оценок поведения отца, отругавшего своего сына. В первом случае мы оцениваем отца как самодура, которые не умеет воспитывать детей. Мы объясняем его поведение внутренними причинами – особенностями его личности, характером и мировоззрением, т.е. мы считаем, что причина его поступка кроется в нём самом. Это *внутренняя атрибуция*. Но мы можем интерпретировать ситуацию иначе: например, сын вышел на проезжую часть дороги, где его могла сбить машина. В этом случае его отец поступил так, как поступили бы тысячи других родителей, т.е. поведение отца спровоцировано ситуацией угрозы жизни ребенка. И это уже *внешняя атрибуция*, потому что продиктована сложившейся ситуацией. Поэтому *теория атрибуции* – это теория о том, как люди объясняют поведение других: приписывают ли они причину действий *внутренним* диспозициям человека (устойчивым чертам, мотивам, установкам) или *внешним* ситуациям.

В том, как мы понимаем и интерпретируем социальный мир, психологи обнаружили три обобщенные характеристики на уровне здравого смысла:

1. *Тенденция постоянства*. Пытаясь понять, почему человек ведет себя так, а не иначе, мы вспоминаем, как же этот человек вел себя в других ситуациях.
2. *Тенденция согласованности*. Мы пытаемся для себя уяснить, связана ли полученная информация с качествами конкретного человека (внутренние причины) или определена ситуацией, которую он может использовать в свою пользу (внешние причины).
3. *Тенденция единодушия, или консенсуса*. Мы стараемся собрать информацию о том, как вели себя другие люди в аналогичной ситуации.

Фундаментальная ошибка атрибуции – это тенденция преувеличивать значение личностных факторов и недооценивать значение ситуации, в которой приходится действовать человеку.

Социальное познание

Социальное явление - событие, которое служит результатом совместной деятельности людей



2. МЕТОДИЧЕСКИЕ РЕКОМЕНДАЦИИ ДЛЯ ОБУЧАЮЩИХСЯ ПО ОСВОЕНИЮ ДИСЦИПЛИНЫ (МОДУЛЯ) И САМОСТОЯТЕЛЬНОЙ РАБОТЕ

Освоение обучающимся дисциплины (модуля) «Социальная сексология» предполагает изучение материалов дисциплины на аудиторных занятиях и в ходе самостоятельной работы. Аудиторные занятия проходят в форме лекций, семинаров, практических занятий. Самостоятельная работа включает разнообразный комплекс видов и форм работы обучающихся.

Для успешного освоения дисциплины (модуля) и достижения поставленных целей необходимо внимательно ознакомиться с рабочей программой дисциплины (модуля), доступной в электронной информационно-образовательной среде РГСУ.

Следует обратить внимание на списки основной и дополнительной литературы, на предлагаемые преподавателем ресурсы информационно-телекоммуникационной сети Интернет. Эта информация необходима для самостоятельной работы обучающегося.

При подготовке к аудиторным занятиям необходимо помнить особенности каждой формы его проведения.

Подготовка к учебному занятию лекционного типа заключается в следующем.

С целью обеспечения успешного обучения обучающийся должен готовиться к лекции, поскольку она является важнейшей формой организации учебного процесса, поскольку:

- знакомит с новым учебным материалом;
- разъясняет учебные элементы, трудные для понимания;
- систематизирует учебный материал;
- ориентирует в учебном процессе.

С этой целью:

- внимательно прочитайте материал предыдущей лекции;
- ознакомьтесь с учебным материалом по учебнику и учебным пособиям с темой прочитанной лекции;
- внесите дополнения к полученным ранее знаниям по теме лекции на полях лекционной тетради;
- запишите возможные вопросы, которые вы зададите лектору на лекции по материалу изученной лекции;
- постарайтесь уяснить место изучаемой темы в своей подготовке;

– узнайте тему предстоящей лекции (по тематическому плану, по информации лектора) и запишите информацию, которой вы владеете по данному вопросу.

Подготовка к занятию семинарского типа.

При подготовке и работе во время проведения занятий семинарского типа следует обратить внимание на следующие моменты: на процесс предварительной подготовки, на работу во время занятия, обработку полученных результатов, исправление полученных замечаний.

Предварительная подготовка к учебному занятию семинарского типа заключается в изучении теоретического материала в отведенное для самостоятельной работы время, ознакомление с инструктивными материалами с целью осознания задач практического занятия, техники безопасности при работе с приборами, веществами.

Работа во время проведения учебного занятия семинарского типа включает:

– консультирование студентов преподавателями и вспомогательным персоналом с целью предоставления исчерпывающей информации, необходимой для самостоятельного выполнения предложенных преподавателем задач.

– самостоятельное выполнение заданий согласно обозначенной рабочей программой дисциплины (модуля) тематики.

Самостоятельная работа.

Самостоятельная работа - планируемая учебная, учебно-исследовательская, научно-исследовательская работа студентов, выполняемая во внеаудиторное (аудиторное) время по заданию и при методическом руководстве преподавателя, но без его непосредственного участия (при частичном непосредственном участии преподавателя, оставляющем ведущую роль за работой студентов).

Для более углубленного изучения темы задания для самостоятельной работы рекомендуется выполнять параллельно с изучением данной темы. При выполнении заданий по возможности используйте наглядное представление материала.

Самостоятельная работа студентов в ВУЗе является важным видом учебной и научной деятельности студента. Самостоятельная работа студентов играет значительную роль в рейтинговой технологии обучения.

К современному специалисту в области медицины общество предъявляет достаточно широкий перечень требований, среди которых немаловажное значение имеет наличие у выпускников определенных навыков (компетенций) и умения самостоятельно добывать знания из различных источников, систематизировать полученную информацию, давать оценку конкретной профессиональной ситуации. Формирование такого умения происходит в течение всего периода обучения.

В процессе самостоятельной работы студент приобретает необходимые для будущей специальности компетенции, навыки самоорганизации, самоконтроля, самоуправления, саморефлексии и становится активным самостоятельным субъектом учебной деятельности.

Самостоятельная работа студентов должна оказывать важное влияние на формирование личности будущего специалиста, его компетентность. Каждый студент самостоятельно определяет режим своей работы и меру труда, затрачиваемого на овладение учебным содержанием по каждой дисциплине. Он выполняет внеаудиторную работу по личному индивидуальному плану, в зависимости от его подготовки, времени и других условий.

Виды самостоятельной работы.

Работа с литературой.

При работе с книгой необходимо подобрать литературу, научиться правильно ее читать, вести записи. Для подбора литературы в библиотеке используются алфавитный и систематический каталоги. Важно помнить, что рациональные навыки работы с книгой - это всегда большая экономия времени и сил. Правильный подбор учебников рекомендуется преподавателем, читающим лекционный курс. Необходимая литература может быть также указана в методических разработках по данному курсу. Изучая материал по учебнику, следует переходить к следующему вопросу только после правильного уяснения предыдущего, описывая на бумаге все выкладки и вычисления (в том числе те, которые в учебнике опущены или на лекции даны для самостоятельного вывода). При изучении любой дисциплины большую и важную роль играет самостоятельная индивидуальная работа. Особое внимание следует обратить на определение основных понятий курса. Студент должен подробно разбирать примеры, которые поясняют такие определения, и уметь строить аналогичные примеры самостоятельно. Нужно добиваться точного представления о том, что изучаешь. Полезно составлять опорные конспекты. При изучении материала по учебнику полезно в тетради (на специально отведенных полях) дополнять конспект лекций. Там же следует отмечать вопросы, выделенные студентом для консультации с преподавателем. Выводы, полученные в результате изучения, рекомендуется в конспекте выделять, чтобы они при перечитывании записей лучше запоминались. Опыт показывает, что многим студентам помогает составление листа опорных сигналов, содержащего важнейшие и наиболее часто употребляемые формулы и понятия. Такой лист помогает запомнить формулы, основные положения лекции, а также может служить постоянным справочником для студента. Различают два вида чтения: первичное и вторичное. Первичное - это внимательное, неторопливое чтение, при котором можно остановиться на трудных местах.

Задача вторичного чтения - полное усвоение смысла целого (по счету это чтение может быть и не вторым, а третьим или четвертым). Самостоятельная работа с учебниками и книгами (а также самостоятельное теоретическое исследование проблем, обозначенных преподавателем на лекциях) – это важнейшее условие формирования у себя научного способа познания.

Чтение научного текста является частью познавательной деятельности. Ее цель – извлечение из текста необходимой информации. От того насколько осознанно читающим собственная внутренняя установка при обращении к печатному слову (найти нужные сведения, усвоить информацию полностью или частично, критически проанализировать материал и т.п.) во многом зависит эффективность осуществляемого действия.

Методические рекомендации по составлению конспекта:

1. Внимательно прочитайте текст. Уточните в справочной литературе непонятные слова. При записи не забудьте вынести справочные данные на поля конспекта;

2. Выделите главное, составьте план;

3. Кратко сформулируйте основные положения текста, отметьте аргументацию автора;

4. Законспектируйте материал, четко следуя пунктам плана. При конспектировании старайтесь выразить мысль своими словами. Записи следует вести четко, ясно.

5. Грамотно записывайте цитаты. Цитируя, учитывайте лаконичность, значимость мысли. В тексте конспекта желательно приводить не только тезисные положения, но и их доказательства. При оформлении конспекта необходимо стремиться к емкости каждого предложения. Мысли автора книги следует излагать кратко, заботясь о стиле и выразительности написанного. Число дополнительных элементов конспекта должно быть логически обоснованным, записи должны распределяться в определенной последовательности,

отвечающей логической структуре произведения. Для уточнения и дополнения необходимо оставлять поля. Овладение навыками конспектирования требует от студента целеустремленности, повседневной самостоятельной работы.

Методические материалы по самостоятельному решению задач

При самостоятельном решении задач нужно обосновывать каждый этап решения, исходя из теоретических положений курса. Если студент видит несколько путей решения проблемы (задачи), то нужно сравнить их и выбрать самый рациональный. Полезно до начала вычислений составить краткий план решения проблемы (задачи). Решение проблемных задач или примеров следует излагать подробно, вычисления располагать в строгом порядке, отделяя вспомогательные вычисления от основных. Решения при необходимости нужно сопровождать комментариями, схемами, чертежами и рисунками. Следует помнить, что решение каждой учебной задачи должно доводиться до окончательного логического ответа, которого требует условие, и по возможности с выводом. Полученный ответ следует проверить способами, вытекающими из существа данной задачи. Полезно также (если возможно) решать несколькими способами и сравнить полученные результаты. Решение задач данного типа нужно продолжать до приобретения твердых навыков в их решении.

Методические материалы к выполнению реферата

Реферат (от лат. referre – сообщать) – краткое изложение в письменном виде или в форме публикации доклада, содержания научного труда (трудов), литературы по теме. Работа над рефератом условно разделяется на выбор темы, подбор литературы, подготовку и защиту плана; написание теоретической части и всего текста с указанием библиографических данных используемых источников, подготовку доклада, выступление с ним. Тематика рефератов полностью связана с основными вопросами изучаемого курса.

Список литературы к темам не дается, и обучающиеся самостоятельно ведут библиографический поиск, причем им не рекомендуется ограничиваться университетской библиотекой.

Важно учитывать, что написание реферата требует от обучающихся определенных усилий. Особое внимание следует уделить подбору литературы, методике ее изучения с целью отбора и обработки собранного материала, обоснованию актуальности темы и теоретического уровня обоснованности используемых в качестве примеров фактов какой-либо деятельности.

Выбрав тему реферата, начав работу над литературой, необходимо составить план. Изучая литературу, продолжается обдумывание темы, осмысливание прочитанного, делаются выписки, сопоставляются точки зрения разных авторов и т.д. Реферативная работа сводится к тому, чтобы в ней выделились две взаимосвязанные стороны: во-первых, ее следует рассматривать как учебное задание, которое должен выполнить обучаемый, а во-вторых, как форму научной работы, творческого воображения при выполнении учебного задания.

Наличие плана реферата позволяет контролировать ход работы, избежать формального переписывания текстов из первоисточников.

Оформление реферата включает титульный лист, оглавление и краткий список использованной литературы. Список использованной литературы размещается на последней странице рукописи или печатной форме реферата. Реферат выполняется в письменной или печатной форме на белых листах формата А4 (210 x 297 мм). Шрифт Times New Roman, кегель 14, через 1,5 интервала при соблюдении следующих размеров текста: верхнее поле – 25 мм, нижнее – 20 мм, левое – 30 мм, правое – 15 мм. Нумерация страниц производится вверху листа, по центру. Титульный лист нумерации не подлежит.

Рефераты должны быть написаны простым, ясным языком, без претензий на наукообразность. Следует избегать сложных грамматических оборотов, непривычных терминов и символов. Если же такие термины и символы все-таки приводятся, то необходимо разъяснять их значение при первом упоминании в тексте реферата.

Объем реферата предполагает тщательный отбор информации, необходимой для краткого изложения вопроса. Важнейший этап – редактирование готового текста реферата и подготовка к обсуждению. Обсуждение требует хорошей ориентации в материале темы, умения выделить главное, поставить дискуссионный вопрос, привлечь внимание слушателей к интересной литературе, логично и убедительно изложить свои мысли.

Рефераты обязательно подлежат защите. Процедура защиты начинается с определения оппонентов защищающего свою работу. Они стремятся дать основательный анализ работы обучающимся, обращают внимание на положительные моменты и недостатки реферата, дают общую оценку содержанию, форме преподнесения материала, характеру использованной литературы. Иногда они дополняют тот или иной раздел реферата. Последнее особенно ценно, ибо говорит о глубоком знании обучающимся-оппонентом изучаемой проблемы.

Обсуждение не ограничивается выслушиванием оппонентов. Другие обучающиеся имеют право уточнить или опровергнуть какое-либо утверждение. Преподаватель предлагает любому обучающемуся задать вопрос по существу доклада или попытаться подвести итог обсуждению.

Алгоритм работы над рефератом

1. Выбор темы

Тема должна быть сформулирована грамотно (с литературной точки зрения);

В названии реферата следует поставить четкие рамки рассмотрения темы;

Желательно избегать слишком длинных названий;

Следует по возможности воздерживаться от использования в названии спорных с научной точки зрения терминов, излишней наукообразности, а также чрезмерного упрощения формулировок.

2. Реферат следует составлять из пяти основных частей: введения; основной части; заключения; списка литературы; приложений.

3. Основные требования к введению:

Во введении не следует концентрироваться на содержании; введение должно включать краткое обоснование актуальности темы реферата, где требуется показать, почему данный вопрос может представлять научный интерес и есть ли связь представляемого материала с современностью. Таким образом, тема реферата должна быть актуальна либо с научной точки зрения, либо с современных позиций.

Очень важно выделить цель, а также задачи, которые требуется решить для выполнения цели.

Введение должно содержать краткий обзор изученной литературы, в котором указывается взятый из того или иного источника материал, кратко анализируются изученные источники, показываются их сильные и слабые стороны;

Объем введения составляет две страницы текста.

4. Требования к основной части реферата:

Основная часть содержит материал, отобранный для рассмотрения проблемы;

Также основная часть должна включать в себя собственно мнение обучающихся и сформулированные самостоятельные выводы, опирающиеся на приведенные факты;

Материал, представленный в основной части, должен быть логически изложен и распределен по параграфам, имеющим свои названия;

В изложении основной части необходимо использовать сноски (в первую очередь, когда приводятся цифры и чьи-то цитаты);

Основная часть должна содержать иллюстративный материал (графики, таблицы и т. д.);

Объем основной части составляет около 10 страниц.

5. Требования к заключению:

В заключении формулируются выводы по параграфам, обращается внимание на выдвинутые во введении задачи и цели;

Заключение должно быть четким, кратким, вытекающим из содержания основной части.

6. Требования к оформлению списка литературы (по ГОСТу):

Необходимо соблюдать правильность последовательности записи источников: сначала следует писать фамилию, а после инициалы; название работы не ставится в кавычки; после названия сокращенно пишется место издания; затем идет год издания; наконец, называется процитированная страница.

Критерии оценки реферата

Обучающийся, защищающий реферат, должен рассказать о его актуальности, поставленных целях и задачах, изученной литературе, структуре основной части, сделанных в ходе работы выводах.

По окончании выступления ему может быть задано несколько вопросов по представленной проблеме.

Оценка складывается из соблюдения требований к реферату, грамотного раскрытия темы, умения четко рассказывать о представленном реферате, способности понять суть задаваемых по работе вопросов и найти точные ответы на них.

Методические материалы к выполнению эссе

Эссе – литературное произведение небольшого объема, обычно прозаическое, свободной композиции, передающее индивидуальные впечатления, суждения, соображения автора о той или иной проблеме, теме, о том или ином событии или явлении. Это вид самостоятельной исследовательской работы обучающихся, с целью углубления и закрепления теоретических знаний и освоения практических навыков. Цель эссе состоит в развитии самостоятельного творческого мышления и письменного изложения собственных мыслей. При написании эссе обучающийся должен представить развернутый письменный ответ на теоретический или практический актуальный вопрос, объявленный преподавателем в аудитории непосредственно перед ее написанием. В процессе написания эссе разрешается пользоваться нормативно-правовыми актами, конспектом лекций (в печатном виде). Использование интернет-ресурсов не допускается. Темы эссе преподаватель предлагает из числа тех, которые обучающиеся уже рассматривали на лекциях или семинарских занятиях, исходя из содержания заданий в составе оценочных средств. По решению преподавателя, в качестве темы эссе может быть выбрана одна или несколько тем, которые могут быть распределены между обучающимися по желанию.

Требования к выполнению эссе:

1. Проводится письменно.

2. Эссе выполняется на компьютере (гарнитура Times New Roman, шрифт 14) через 1,5 интервала с полями: верхнее, нижнее – 2; правое – 3; левое – 1,5. Отступ первой строки абзаца – 1,25. Сноски – постраничные. Таблицы и рисунки встраиваются в текст работы. При этом обязательный заголовок таблицы надо размещать над табличным полем, а рисунки

сопровождать подрисуночными подписями. При включении в эссе нескольких таблиц и/или рисунков их нумерация обязательна. Обязательна и нумерация страниц. Их целесообразно проставлять внизу страницы – по середине или в правом углу. Номер страницы не ставится на титульном листе, но в общее число страниц он включается. Объем эссе, без учета приложений, не должен превышать 5 страниц. Значительное превышение установленного объема является недостатком работы и указывает на то, что обучающийся не сумел отобрать и переработать необходимый материал.

3. Работа должна содержать собственные умозаключения по сути поставленной проблемы, включать самостоятельно проведенный анализ по сути этой проблемы, выводы, обобщающие авторскую позицию по поставленной проблеме.

Критерии оценки эссе:

«Отлично» – исключительные знания материала, абсолютное понимание сути, безукоризненное знание основных понятий и положений, логически и лексически грамотно изложенный, содержательный, аргументированный, конкретный и исчерпывающий ответ.

«Хорошо» – глубокие знания материала, правильное понимание сути, знание основных понятий и положений, содержательный, полный и конкретный ответ.

«Удовлетворительно» – твердые, но недостаточно полные знания, верное понимание сути, в целом правильный ответ.

«Неудовлетворительно» – непонимание сущности задания, грубые ошибки в ответе.

Методические материалы по выполнению тестирования.

Тестовые задания содержат вопросы и 3-4 варианта ответа по базовым положениям изучаемой темы/раздела, составлены с расчетом на знания, полученные обучающимся в процессе изучения темы/раздела.

Тестовые задания выполняются в письменной форме и сдаются преподавателю, ведущему дисциплину (модуль). На выполнение тестовых заданий обучающимся отводится 45 минут.

При обработке результатов оценочной процедуры используются: критерии оценки по содержанию и качеству полученных ответов, ключи, оценочные листы.

Критерии оценки теста:

«Зачтено» - если обучающийся правильно выполнил не менее 2/3 всей работы или допустил не более одной грубой ошибки и двух недочетов, не более одной грубой и одной негрубой ошибки, не более трех негрубых ошибок, одной негрубой ошибки и трех недочетов, при наличии четырех-пяти недочетов.

«Не зачтено» - если число ошибок и недочетов превысило норму для оценки 3 или правильно выполнено менее 2/3 всей работы.

Методические материалы по выполнению доклада.

Рекомендуется следующая структура доклада:

1. титульный лист, содержание доклада;
2. краткое изложение;
3. цели и задачи;
4. изложение характера исследований и рассмотренных проблем, гипотезы, спорные вопросы;
5. источники информации, методы сбора и анализа данных, степень их полноты и достоверности;
6. анализ и толкование полученных в работе результатов;
7. выводы и оценки;

8. библиография и приложения.

Время выступления докладчика не должно превышать 10 минут.

Основные требования к оформлению доклада:

- титульный лист должен включать название доклада, наименование предметной (цикловой) комиссии, фамилию обучающегося;
- все использованные литературные источники сопровождаются библиографическим описанием;
- приводимая цитата из источника берется в кавычки (оформляются сноски);
- единицы измерения должны применяться в соответствии с действующими стандартами;
- все названия литературных источников следует приводить в соответствии с новейшими изданиями;
- рекомендуется включение таблиц, графиков, схем, если они отражают основное содержание или улучшают ее наглядность;
- названия фирм, учреждений, организаций и предприятий должны именоваться так, как они указываются в источнике;

Критерии оценки доклада

При выполнении доклада обучающийся должен продемонстрировать умение кратко излагать прочитанный материал, а также умение обобщать и анализировать материал по теме доклада.

Презентация

Методические материалы к презентациям

1. Объем презентации 10 -20 слайдов.
2. На титульном слайде должно быть отражено:
 - наименование факультета;
 - тема презентации;
 - фамилия, имя, отчество, направление подготовки/ специальность, направленность (профиль)/ специализация, форма обучения, номер группы автора презентации;
 - фамилия, имя, отчество, степень, звание, должность руководитель работы;
 - год выполнения работы.
3. В презентации должны быть отражены обоснование актуальности представляемого материала, цели и задачи работы.
4. Содержание презентации должно включать наиболее значимый материал доклада, а также, при необходимости, таблицы, диаграммы, рисунки, фотографии, карты, видео – вставки, звуковое сопровождение.
5. Заключительный слайд должен содержать информацию об источниках информации для презентации.

Критерии оценки презентации

1. Объем презентации 10 -20 слайдов.
2. Правильность оформления титульного слайда.
3. Актуальность отобранного материала, обоснованность формулировки цели и задач работы.
4. Наглядность и логичность презентации, обоснованность использования таблиц, диаграмм, рисунков, фотографий, карт, видео – вставок, звукового сопровождения; правильный выбор шрифтов, фона, других элементов дизайна слайда.

5. Объём и качество источников информации (не менее 2-х интернет – источников и не менее 2-х литературных источников).

Методические материалы по подготовке к опросу

Самостоятельная работа обучающихся включает подготовку к опросу на практических занятиях. Для этого обучающийся изучает лекции, основную и дополнительную литературу, публикации, информацию из Интернет-ресурсов.

Тема и вопросы к практическим занятиям, вопросы для самоконтроля содержатся в рабочей программе и доводятся до студентов заранее.

Для подготовки к опросу обучающемуся необходимо ознакомиться с материалом, посвященным теме практического занятия, в учебнике или другой рекомендованной литературе, конспекте лекции, обратить внимание на усвоение основных понятий дисциплины, выявить неясные вопросы и подобрать дополнительную литературу для их освещения.

Критерии оценки опроса

«Отлично»:

- дан полный, развернутый ответ на поставленный вопрос;
- в ответе прослеживается четкая структура, логическая последовательность, отражающая сущность раскрываемых понятий, теорий, явлений;
- знание по предмету демонстрируется на фоне понимания его в системе данной науки и междисциплинарных связей;
- свободное владение терминологией;
- ответы на дополнительные вопросы четкие, краткие;

«Хорошо»:

- дан полный, развернутый ответ на поставленный вопрос, показано умение выделять существенные и несущественные признаки, причинно-следственные связи;
- ответ недостаточно логичен с единичными ошибками в частностях, исправленные студентом с помощью преподавателя;
- единичные ошибки в терминологии;
- ответы на дополнительные вопросы правильные, недостаточно полные и четкие.

«Удовлетворительно»:

- ответ не полный, с ошибками в деталях, умение раскрыть значение обобщённых знаний не показано, речевое оформление требует поправок, коррекции;
- логика и последовательность изложения имеют нарушения, студент не способен самостоятельно выделить существенные и несущественные признаки и причинно-следственные связи;
- ошибки в раскрываемых понятиях, терминах;
- студент не ориентируется в теме, допускает серьезные ошибки;
- студент не может ответить на большую часть дополнительных вопросов.

«Неудовлетворительно»:

- ответ представляет собой разрозненные знания с существенными ошибками по вопросу;
- присутствуют фрагментарность, нелогичность изложения, студент не осознает связь обсуждаемого вопроса с другими объектами дисциплины, речь неграмотная;
- незнание терминологии;
- ответы на дополнительные вопросы неправильные.

Методические материалы по выполнению практического задания

При выполнении практического задания обучающийся придерживается следующего алгоритма:

1. Записать дату, тему и цель задания;
2. Ознакомиться с правилами и условия выполнения практического задания;
3. Повторить теоретические задания, необходимые для рациональной работы и других практических действий, используя конспекты лекций и рекомендованную литературу, представленной в программе;
4. Выполнить работу по предложенному алгоритму действий;
5. Обобщить результаты работы, сформулировать выводы / дать ответы на контрольные вопросы;

Работа должна быть выполнена грамотно, с соблюдением культуры изложения. При использовании данных из учебных, методических пособий и другой литературы, периодических изданий, Интернет-источников должны иметься ссылки на вышеперечисленные.

Критерии оценки практического задания:

«Отлично» – правильный ответ, дается четкое обоснование принятому решению; рассуждения четкие последовательные логические; используются ссылки на полученные при изучении дисциплины знания; правильно используются формулы, понятия, процедуры, имеющие прямое отношение к задаче для подтверждения принятого решения.

«Хорошо» – правильный ответ, дается обоснование принятому решению; но с не существенными ошибками, в рассуждениях отсутствует логическая последовательность; используются ссылки на полученные при изучении дисциплины знания, правильно используются формулы, понятия, процедуры, имеющие прямое отношение к задаче для подтверждения принятого решения.

«Удовлетворительно» – правильный ответ, допускаются грубые ошибки в обосновании принятого решения; рассуждения не последовательные сумбурные; используются ссылки на полученные при изучении дисциплины знания; используются формулы, процедуры, понятия, имеющие прямое значение для подтверждения принятого решения, однако, при обращении к ним допускаются серьезные ошибки, студент не может правильно ими воспользоваться.

«Неудовлетворительно, не зачтено» – ответ неверный, отсутствует обоснование принятому решению; студент демонстрирует полное непонимание сути вопроса.

Для оценки решения ситуационной задачи (аналитического задания):

Оценка «отлично» выставляется, если задача решена грамотно, ответы на вопросы сформулированы четко. Эталонный ответ полностью соответствует решению студента, которое хорошо обосновано теоретически.

Оценка «хорошо» выставляется, если задача решена, ответы на вопросы сформулированы не достаточно четко. Решение студента в целом соответствует эталонному ответу, но не достаточно хорошо обосновано теоретически.

Оценка «удовлетворительно» выставляется, если задача решена не полностью, ответы не содержат всех необходимых обоснований решения.

Оценка «неудовлетворительно» выставляется, если задача не решена или имеет грубые теоретические ошибки в ответе на поставленные вопросы.

Методические указания для подготовки к промежуточной аттестации.

Изучение учебных дисциплин (модулей) завершается зачетом. Подготовка к промежуточной аттестации способствует закреплению, углублению и обобщению знаний, получаемых, в процессе обучения, а также применению их к решению практических задач.

Готовясь к экзамену, студент ликвидирует имеющиеся пробелы в знаниях, углубляет, систематизирует и упорядочивает свои знания. На зачете студент демонстрирует то, что он освоил в процессе обучения по дисциплине (модулю).

Вначале следует просмотреть весь материал по дисциплине (модулю), отметить для себя трудные вопросы. Обязательно в них разобраться. В заключение еще раз целесообразно повторить основные положения, используя при этом листы опорных сигналов. Систематическая подготовка к занятиям в течение семестра позволит использовать время промежуточной аттестации для систематизации знаний.

3. МЕТОДИЧЕСКИЕ МАТЕРИАЛЫ, ОПРЕДЕЛЯЮЩИЕ ПРОЦЕДУРЫ ОЦЕНИВАНИЯ ЗНАНИЙ, УМЕНИЙ, НАВЫКОВ И (ИЛИ) ОПЫТА ДЕЯТЕЛЬНОСТИ, ХАРАКТЕРИЗУЮЩИХ ЭТАПЫ ФОРМИРОВАНИЯ КОМПЕТЕНЦИЙ

3.1. Организационные основы применения балльно-рейтинговой системы оценки успеваемости обучающихся по дисциплине (модулю)

Оценка качества освоения обучающимися дисциплины (модуля) реализуется в формате балльно-рейтинговой системы оценки успеваемости обучающихся (БРСО).

БРСО в ходе текущего контроля успеваемости и промежуточной аттестации осуществляется по 100-балльной шкале.

Академический рейтинг обучающегося по дисциплине (модулю) складывается из результатов:

- текущего контроля успеваемости (максимальный текущий рейтинг обучающегося 80 рейтинговых баллов);
- промежуточной аттестации (максимальный рубежный рейтинг обучающегося 20 рейтинговых баллов).

Условия оценки освоения обучающимся дисциплины (модуля) в формате БРСО доводятся преподавателем до сведения обучающихся на первом учебном занятии, а также размещены в свободном доступе в электронной информационно-образовательной среде Университета.

3.2. Проведение текущего контроля успеваемости обучающихся по дисциплине (модулю) в соответствии с балльно-рейтинговой системой оценки успеваемости обучающегося

В течение учебного семестра до промежуточной аттестации на основании утвержденной рабочей программы дисциплины (модуля) формируется текущий рейтинг обучающегося. Текущий рейтинг обучающегося складывается как сумма рейтинговых баллов, полученных им в течение учебного семестра по всем видам учебных занятий по учебной дисциплине.

В процессе текущего контроля оцениваются следующие действия обучающегося, направленные на освоение компетенций в рамках изучения учебной дисциплины:

- академическая активность (посещаемость учебных занятий, самостоятельное изучение содержания учебной дисциплины в электронной информационно-образовательной среде, соблюдение сроков сдачи практических заданий и текущих контрольных мероприятий и др.);
- выполнение и сдача текущих и итогового практических заданий (эссе, рефераты, творческие задания, кейс-задания, расчетные задания и др., активное участие в групповых интерактивных занятиях (дискуссии, WiKi-проекты и др.), защита проектов и др.);

– прохождение рубежей текущего контроля, включая соблюдение графика их прохождения в электронной информационно-образовательной среде.

Для планирования расчета текущего рейтинга обучающегося используются следующие пропорции:

Вид учебного действия	Максимальная рейтинговая оценка, баллов
академическая активность	10
практические задания	40
<i>из них: текущие практические задания</i>	20
<i>итоговое практическое задание</i>	20
рубежи текущего контроля	30
ИТОГО:	80

В течение учебного семестра по дисциплине (модулю) обучающимся должен быть накоплен текущий рейтинг не менее 52 рейтинговых баллов (65% от максимального значения текущего рейтинга).

Необходимыми условиями допуска обучающегося к промежуточной аттестации по дисциплине являются положительное прохождение обучающимся не менее 65% рубежей текущего контроля с накоплением не менее 65% максимального рейтингового балла за каждый рубеж текущего контроля и положительное выполнение итогового практического задания с накоплением не менее 65% максимального рейтингового балла, установленного за итоговое практическое задание.

Невыполнение вышеуказанных условий является текущей академической задолженностью, которая должна быть ликвидирована обучающимся до контрольного мероприятия промежуточной аттестации.

Сведения о наличии у обучающихся текущей академической задолженности, сроках и порядке добора рейтинговых баллов для её ликвидации доводятся до обучающихся педагогическим работником.

В случае неликвидации текущей академической задолженности, педагогический работник обязан во время контрольного мероприятия промежуточной аттестации поставить обучающемуся 0 рейтинговых баллов. В этом случае ликвидация текущей академической задолженности возможна в периоды проведения повторной промежуточной аттестации.

3.3. Проведение промежуточной аттестации обучающихся по дисциплине (модулю) в соответствии с балльно-рейтинговой системой оценки успеваемости обучающегося

Промежуточная аттестация по дисциплине (модулю) проводится в соответствии с Положением о промежуточной аттестации обучающихся по основным профессиональным образовательным программам высшего образования – программ специалитета в Российском государственном социальном университете и Положением о балльно-рейтинговой системе оценки успеваемости обучающихся по основным профессиональным образовательным программам высшего образования - программам бакалавриата, программам специалитета, программам магистратуры в Российском государственном социальном университете.

На промежуточную аттестацию отводится 20 рейтинговых баллов.

Ответы обучающегося на контрольном мероприятии промежуточной аттестации оцениваются педагогическим работником по 20 - балльной шкале, а итоговая оценка по дисциплине (модулю) выставляется по системе зачтено/не зачтено для зачета.

Критерии выставления оценки определяются Положением о балльно-рейтинговой системе оценки успеваемости обучающихся по основным профессиональным образовательным программам высшего образования - программам бакалавриата, программам специалитета, программам магистратуры в Российском государственном социальном университете.

В процессе определения рубежного рейтинга обучающегося используется следующая шкала:

Рубежный рейтинг	Критерии оценки освоения обучающимся учебной дисциплины в ходе контрольных мероприятий промежуточной аттестации
19-20 рейтинговых баллов	обучающийся глубоко и прочно усвоил программный материал, исчерпывающе, последовательно, грамотно и логически стройно его излагает, тесно увязывает с задачами и будущей деятельностью, не затрудняется с ответом при видоизменении задания, свободно справляется с задачами и практическими заданиями, правильно обосновывает принятые решения, умеет самостоятельно обобщать и излагать материал, не допуская ошибок
16-18 рейтинговых баллов	обучающийся твердо знает программный материал, грамотно и по существу излагает его, не допуская существенных неточностей в ответе на вопрос, может правильно применять теоретические положения и владеет необходимыми умениями и навыками при выполнении практических заданий
13-15 рейтинговых баллов	обучающийся освоил основной материал, но не знает отдельных деталей, допускает неточности, недостаточно правильные формулировки, нарушает последовательность в изложении программного материала и испытывает затруднения в выполнении практических заданий
1-12 рейтинговых баллов	обучающийся не знает значительной части программного материала, допускает существенные ошибки, с большими затруднениями выполняет практические задания
0 рейтинговых баллов	не аттестован

Если результат контроля успеваемости в рамках проведения контрольных мероприятий промежуточной аттестации (рубежный рейтинг обучающегося) неудовлетворительный (получено менее 13 рейтинговых баллов), то промежуточная аттестация по учебной дисциплине (модулю) невозможна даже при наличии высокого текущего рейтинга, полученного по итогам текущего контроля по учебной дисциплине (модулю).

ЛИСТ РЕГИСТРАЦИИ ИЗМЕНЕНИЙ

№ п/п	Содержание изменения	Реквизиты документа об утверждении изменения	Дата введения изменения
1.	<p>Утверждена и введена в действие решением Ученого совета факультета на основании Федерального государственного образовательного стандарта высшего образования – магистратура по направлению подготовки <i>37.04.01 Психология, утвержденного приказом Министерства образования и науки Российской Федерации № 841 от 29.07.2020</i></p>	<p>Протокол заседания Ученого совета факультета № 10 от « 29 » марта 2023 года</p>	
2.			
3.			
4.			



Министерство науки и высшего образования Российской Федерации
Федеральное государственное бюджетное образовательное учреждение
высшего образования
«Российский государственный социальный университет»

УТВЕРЖДАЮ
Декан факультета политических и
социальных наук

Е.А. Петрова

« 29 » марта 2023г.

**МЕТОДИЧЕСКИЕ МАТЕРИАЛЫ ПО ДИСЦИПЛИНЕ (МОДУЛЮ)
ПСИХОЛОГИЧЕСКАЯ СУПЕРВИЗИЯ**

**Направление подготовки (специальность)
«37.04.01 Психология»**

**Направленность (специализация)
«Социальная киберпсихология и искусственный интеллект»**

**ОБРАЗОВАТЕЛЬНАЯ ПРОГРАММА ВЫСШЕГО ОБРАЗОВАНИЯ - ПРОГРАММА
МАГИСТРАТУРЫ**

**Форма обучения
Очная**

Москва 2023

Методические материалы по дисциплине (модулю) «*Психологическая супервизия*» разработаны на основании федерального государственного образовательного стандарта высшего образования – *магистратуры* по направлению *37.04.01 Психология*, утвержденного приказом *Министерства образования и науки Российской Федерации № 841 от 29.07.2020* _ утвержденного приказом Министерства образования и науки Российской Федерации от 13.08.2020 №1000, учебного плана по основной профессиональной образовательной программе высшего образования - программы *магистратуры* по направлению подготовки *37.04.01 Психология* (далее – «ОПОП»).

Методические материалы по дисциплине (модулю) разработаны рабочей группой в составе: доктором псих. наук, профессором Петрова Е.А., к.психол.н., доцент Филина Н.А.

Методические материалы по дисциплине (модулю) обсуждены и утверждены на Ученом совете факультета политических и социальных наук
Протокол № 10 от « 29 » марта 2023 года

Декан факультета
доктор психологических наук,
профессор



Е.А. Петрова

(подпись)

СОДЕРЖАНИЕ

1. МЕТОДИЧЕСКИЕ МАТЕРИАЛЫ К ЛЕКЦИОННЫМ И ПРАКТИЧЕСКИМ ЗАНЯТИЯМ.	4
1.1. Методические материалы к проведению лекционных занятий по дисциплине (модулю).....	4
1.2. Методические материалы по подготовке к практическим занятиям по дисциплине (модулю).....	7
1.3. Учебно-наглядные пособия по разделам (темам) дисциплины (модуля).....	11
2. МЕТОДИЧЕСКИЕ РЕКОМЕНДАЦИИ ДЛЯ ОБУЧАЮЩИХСЯ ПО ОСВОЕНИЮ ДИСЦИПЛИНЫ (МОДУЛЯ) И САМОСТОЯТЕЛЬНОЙ РАБОТЕ.....	17
3. МЕТОДИЧЕСКИЕ МАТЕРИАЛЫ, ОПРЕДЕЛЯЮЩИЕ ПРОЦЕДУРЫ ОЦЕНИВАНИЯ ЗНАНИЙ, УМЕНИЙ, НАВЫКОВ И (ИЛИ) ОПЫТА ДЕЯТЕЛЬНОСТИ, ХАРАКТЕРИЗУЮЩИХ ЭТАПЫ ФОРМИРОВАНИЯ КОМПЕТЕНЦИЙ.....	27
3.1. Организационные основы применения балльно-рейтинговой системы оценки успеваемости обучающихся по дисциплине (модулю)	27
3.2. Проведение текущего контроля успеваемости обучающихся по дисциплине (модулю) в соответствии с балльно-рейтинговой системой оценки успеваемости обучающегося.....	27
3.3. Проведение промежуточной аттестации обучающихся по дисциплине (модулю) в соответствии с балльно-рейтинговой системой оценки успеваемости обучающегося.....	29
ЛИСТ РЕГИСТРАЦИИ ИЗМЕНЕНИЙ	31

1. МЕТОДИЧЕСКИЕ МАТЕРИАЛЫ К ЛЕКЦИОННЫМ И ПРАКТИЧЕСКИМ ЗАНЯТИЯМ.

1.1. Методические материалы к проведению лекционных занятий по дисциплине (модулю)

Лекция - один из методов обучения, одна из основных системообразующих форм организации учебного процесса в вузе. Лекционное занятие представляет собой систематическое, последовательное, монологическое изложение педагогическим работником учебного материала, как правило, теоретического характера. Такое занятие представляет собой элемент технологии представления учебного материала путем логически стройного, систематически последовательного и ясного изложения.

Цель лекции – организация целенаправленной познавательной деятельности обучающихся по овладению программным материалом дисциплины (модуля). Чтение курса лекций позволяет дать связанное, последовательное изложение материала в соответствии с новейшими данными науки, сообщить слушателям основное содержание предмета в целостном, систематизированном виде. В ряде случаев лекция выполняет функцию основного источника информации: при отсутствии учебников и учебных пособий, чаще по новым курсам; в случае, когда новые научные данные по той или иной теме не нашли отражения в учебниках; отдельные разделы и темы очень сложны для самостоятельного изучения. В таких случаях только лектор может методически помочь обучающимся в освоении сложного материала.

Возможные формы проведения лекций:

- Вводная лекция – один из наиболее важных и трудных видов лекции при чтении систематических курсов. От успеха этой лекции во многом зависит успех усвоения всего курса. Она может содержать: определение дисциплины (модуля); краткую историческую справку о дисциплине (модуле); цели и задачи дисциплины (модуля), ее роль в общей системе обучения и связь со смежными дисциплинами (модулями); основные проблемы (понятия и определения) данной науки; основную и дополнительную учебную литературу; особенности самостоятельной работы обучающихся над дисциплиной (модулем) и формы участия в научно-исследовательской работе; отчетность по курсу.

- Информационная лекция ориентирована на изложение и объяснение обучающимся научной информации, подлежащей осмыслению и запоминанию. Это самый традиционный тип лекций в практике высшей школы.

- Заключительная лекция предназначена для обобщения полученных знаний и раскрытия перспектив дальнейшего развития данной науки.

- Обзорная лекция – это систематизация научных знаний на высоком уровне, допускающая большое число ассоциативных связей в процессе осмысления информации, излагаемой при раскрытии внутрипредметной и межпредметной связей, исключая детализацию и конкретизацию. Как правило, стержень излагаемых теоретических положений составляет научно-понятийная и концептуальная основа всего курса или крупных его разделов.

- Лекция-беседа - непосредственный контакт педагогического работника с аудиторией - диалог. По ходу лекции педагогический работник задает вопросы для выяснения мнений и уровня осведомленности обучающихся по рассматриваемой проблеме.

- Лекция-дискуссия - свободный обмен мнениями в ходе изложения лекционного материала. Педагогический работник активизирует участие в обсуждении отдельными

вопросами, сопоставляет между собой различные мнения и тем самым развивает дискуссию, стремясь направить ее в нужное русло.

- Лекция с применением обратной связи включает в себе то, что в начале и конце каждого раздела лекции задаются вопросы. Первый - для того, чтобы узнать, насколько обучающиеся ориентируются в излагаемом материале, вопрос в конце раздела предназначен для выяснения степени усвоения только что изложенного материала. При неудовлетворительных результатах контрольного опроса педагогический работник возвращается к уже прочитанному разделу, изменив при этом методику подачи материала.

- Проблемная лекция опирается на логику последовательно моделируемых проблемных ситуаций путем постановки проблемных вопросов или предъявления проблемных задач. Проблемный вопрос - это диалектическое противоречие, требующее для своего решения размышления, сравнения, поиска, приобретения и применения новых знаний. Проблемная задача содержит дополнительную вводную информацию и при необходимости некоторые ориентиры поиска ее решения.

- Программированная лекция - консультация – педагогический работник сам составляет и предлагает обучающимся вопросы. На подготовленные вопросы педагогический работник сначала просит ответить обучающихся, а затем проводит анализ и обсуждение неправильных ответов. В лекциях можно использовать наглядные материалы, а также подготовить презентацию. Что касается презентации, то в качестве визуальной поддержки ее можно органично интегрировать во все вышеупомянутые лекции. В то же время лекцию-презентацию возможно выделить и в качестве самостоятельной формы. Лекция-презентация должна отражать суть основных и (или) проблемных вопросов лекции, на которые особо следует обратить внимание обучающихся. В условиях применения активного метода проведения занятий презентация представляется весьма удачным способом донесения информации до слушателей. Единственное, на что следует обратить внимание при подготовке слайдов, - это их оформление и текст. Слайд не должен быть перегружен картинками и лишней информацией, которая будет отвлекать от основного аспекта того или иного вопроса лекции. Во время лекции можно задавать вопросы аудитории в отношении того или иного слайда, тем самым еще больше вовлекая обучающихся в проблематику.

Краткое содержание лекционных занятий

Наименование разделов и тем	Содержание учебного материала
<p>РАЗДЕЛ 1. ОБЩИЕ ВОПРОСЫ СУПЕРВИЗИИ</p>	<p>Понятие супервизии и супервизорства в психологии. Цель и задачи супервизии. Главные функции супервизии. Супервизорская практика в области психоаналитической теории. Роль З. Фрейда и А. Юнга в становлении супервизии. Влияние работ Когута на отношение к супервизорскому процессу. Развитие супервизии в России. Фазы в методическом ориентировании супервизии. Современное состояние исследований супервизии. Деструктивные функции супервизии. Отношение супервизии и психотерапии. Области применения супервизии. Типы супервизии. Этические и юридические принципы супервизии. Компетентность. Информированное согласие. Конфиденциальность. Защита прав клиента и супервизируемого консультанта. Базовые этические принципы супервизии. Стадии принятия</p>

	этического решения. Этические проблемы в работе супервизора.
<p>РАЗДЕЛ 2. ОРГАНИЗАЦИЯ СУПЕРВИЗИИ</p>	<p>Процесс супервизии и его организация. Особенности специалистов помогающих профессий как клиентов. Первая супервизорская сессия. Характеристики супервизорского пространства. Контракт в супервизии: формирование контракта, элементы и обсуждение контракта. Подготовка к супервизии. Методические приемы супервизии: наблюдение, анализ, обсуждение, обратная связь, рекомендации. Процесс супервизии. Активность в супервизорском процессе. Оценивание супервизора (Бордеро и Леддик). Принятие ответственности в качестве супервизируемого по представлениям Инскипп и Проктор. Субъект и объект супервизии. Уровни супервизии. Формы супервизии: очная, заочная, очно-заочная. Супервизорские роли: учитель, фасилитатор, консультант, эксперт. Классификация качеств супервизора по Карифио и Хесс. Представления Гилберта и Хесса о личности супервизора. Интервенции в рамках супервизии, виды интервенции. Профессиональное развитие супервизора. Требования к подготовке и квалификации супервизора: модель супервизоров в России и за рубежом. Оценивание и аккредитация. Обучение супервизии первого (базового) уровня. Классификация профессиональных навыков. Обучение супервизии второго (сертификационного) уровня. Обучение коллективной и групповой супервизии. Этические дилеммы. Транскультуральная компетентность.</p>
<p>РАЗДЕЛ 3. МОДЕЛИ И ФОРМАТЫ СУПЕРВИЗИИ</p>	<p>Понятие, классификация и содержание моделей супервизии. Эволюционные модели. Модели специфичной ориентации. Модели развития. Процессуальная модель. Интегративная модель супервизии: уровни профессионального развития специалиста помогающей профессии и уровни рабочих проблем супервизора. Модель развития: ориентация на себя, на клиента, на процесс, на процесс в контексте. Процессуальная: семимерная модель. Супервизорские отношения. Ответственность супервизируемого. Супервизорские стили. Факторы, влияющие на супервизорский процесс: статические и динамические. Эффективные стили деятельности супервизора: ориентированный на решение проблемы, межличностно-сензитивный и располагающий. Неэффективные стили: аморфный, неподдерживающий, терапевтический. Супервизорские стили по Фридлиндеру и Варду. Классификация Русселя и Теренса. Влияние В. Сатир на современников и последователей. Теоретические конструкты гуманистического подхода к семейной психотерапии. Понятие о здоровой и неблагополучной семье. Процессуальный подход к психотерапии, стадии терапевтических изменений в человеке и семье. Практика гуманистической семейной психотерапии. Цели</p>

	<p>психотерапии. Основные техники. Форматы супервизии: индивидуальная, групповая, коллегиальная, коллективная, очная и заочная. Метод оценки уровня профессионального развития супервизируемого при осуществлении мониторинга (протокол). Протоколы Висконсинского тренингового проекта по супервизии для специалистов первого уровня (структурирование по темам). Протоколы Висконсинского тренингового проекта по супервизии для специалистов второго (сертификационного) уровня. Алгоритм индивидуальной, групповой супервизии. Роль «листа восприятия» в групповой супервизии. Коллегиальная супервизия: триадическая модель Спайса. Коллективная модель: сфера применения и техники. Границы, рамки и контрперенос в супервизии. Классификация ошибок супервизии: присоединения, диагностики, неумелое проведение интервью, трудности анализа полученных данных. Фокус-анализ: на клиенте, на другой личности, на проблеме, на работнике помогающей профессии, на общности, культурно-контекстный фокус. Перенос и контрперенос. Классификация контрпереносных реакций. Препятствующий контрперенос. Полезный контрперенос.</p>
--	--------------------------------------------------------------------------------------------------------------------------------------------------------------------------------------------------------------------------------------------------------------------------------------------------------------------------------------------------------------------------------------------------------------------------------------------------------------------------------------------------------------------------------------------------------------------------------------------------------------------------------------------------------------------------------------------------------------------------------------------------------------------------------------------------------------------------------------------------------------------------------------------------------------------------------------------------------------------------------------------------------------------------------------------------------------------------------------------------------------------------------------

1.2. Методические материалы по подготовке к практическим занятиям по дисциплине (модулю)

Практические (семинарские) занятия - одна из форм учебного занятия, направленная на развитие самостоятельности обучающихся и приобретение умений и навыков. Данные учебные занятия углубляют, расширяют, детализируют полученные ранее знания. Практическое занятие предполагает выполнение обучающимися по заданию и под руководством преподавателей одной или нескольких практических работ.

Цель практических занятий и семинаров состоит в развитии познавательных способностей, самостоятельности мышления и творческой активности обучающихся; углублении, расширении, детализировании знаний, полученных на лекции в обобщенной форме, и содействии выработке навыков профессиональной деятельности. В отдельных случаях на практических занятиях и семинарах руководителем занятия сообщаются дополнительные знания.

Для достижения поставленных целей и решения требуемого перечня задач практические занятия и семинары проводятся традиционными технологиями или с использованием активных и интерактивных образовательных технологий.

Возможные формы проведения практических (семинарских) занятий:

- Деловая игра - это метод группового обучения совместной деятельности в процессе решения общих задач в условиях максимально возможного приближения к реальным проблемным ситуациям. Имитационные игры - на занятиях имитируется деятельность какой-либо организации, предприятия или его подразделения. Имитироваться могут события, конкретная деятельность людей (деловое совещание, обсуждение плана) и обстановка, условия, в которых происходит событие или осуществляется деятельность (кабинет начальника цеха, зал заседаний). Исполнение ролей (ролевые игры) - в этих играх отрабатывается тактика поведения,

действий, выполнение функций и обязанностей конкретного лица. Для проведения игр с исполнением роли разрабатывается модель-пьеса ситуации, между студентами распределяются роли с «обязательным содержанием», характеризующиеся различными интересами; в процессе их взаимодействия должно быть найдено компромиссное решение. «Деловой театр» (метод инсценировки) - в нем разыгрывается какая-либо ситуация, поведение человека в этой обстановке, обучающийся должен вжиться в образ определенного лица, понять его действия, оценить обстановку и найти правильную линию поведения. Основная задача метода инсценировки - научить ориентироваться в различных обстоятельствах, давать объективную оценку своему поведению, учитывать возможности других людей, влиять на их интересы, потребности и деятельность, не прибегая к формальным атрибутам власти, к приказу.

- Игровое проектирование - является практическим занятием или циклом занятий, суть которых состоит в разработке инженерного, конструкторского, технологического и других видов проектов в игровых условиях, максимально воссоздающих реальность. Этот метод отличается высокой степенью сочетания индивидуальной и совместной работы обучающихся.

- Познавательно-дидактические игры не относятся к деловым играм. Они предполагают лишь включение изучаемого материала в необычный игровой контекст и иногда содержат лишь элементы ролевых игр. Такие игры могут проводиться в виде копирования научных, культурных, социальных явлений (конкурс знатоков, «Поле чудес», КВН и т.д.) и в виде предметно-содержательных моделей, (например, игры-путешествия, когда надо разработать рациональный маршрут, пользуясь различными картами).

- Анализ конкретных ситуаций. Конкретная ситуация – это любое событие, которое содержит в себе противоречие или вступает в противоречие с окружающей средой. Ситуации могут нести в себе как позитивный, так и отрицательный опыт. Все ситуации делятся на простые, критические и экстремальные.

- Кейс-метод (от английского case – случай, ситуация) – усовершенствованный метод анализа конкретных ситуаций, метод активного проблемно-ситуационного анализа, основанный на обучении путем решения конкретных задач – ситуаций (решение кейсов). Непосредственная цель метода case-study - обучающиеся должны проанализировать ситуацию, разобраться в сути проблем, предложить возможные решения и выбрать лучшее из них. Кейсы делятся на практические (отражающие реальные жизненные ситуации), обучающие (искусственно созданные, содержащие значительные элементы условности при отражении в нем жизни) и исследовательские (ориентированные на проведение исследовательской деятельности посредством применения метода моделирования). Метод конкретных ситуаций (метод case-study) относится к неигровым имитационным активным методам обучения.

- Тренинг (англ. training от train — обучать, воспитывать) – метод активного обучения, направленный на развитие знаний, умений и навыков и социальных установок. Тренинг – форма интерактивного обучения, целью которого является развитие компетентности межличностного и профессионального поведения в общении. Достоинство тренинга заключается в том, что он обеспечивает активное вовлечение всех участников в процесс обучения. Можно выделить основные типы тренингов по критерию направленности воздействия и изменений – навыковый, психотерапевтический, социально-психологический, бизнес-тренинг.

- Метод Сократа (Майевтика) – метод вопросов, предполагающих критическое отношение к догматическим утверждениям, называется еще как метод «сократовской иронии». Это умение

извлекать скрытое в человеке знание с помощью искусных наводящих вопросов, подразумевающего короткий, простой и заранее предсказуемый ответ.

- Интерактивная лекция – выступление ведущего обучающего перед большой аудиторией с применением следующих активных форм обучения: дискуссия, беседа, демонстрация слайдов или учебных фильмов, мозговой штурм.

- Групповая, научная дискуссия, диспут. Дискуссия — это целенаправленное обсуждение конкретного вопроса, сопровождающееся обменом мнениями, идеями между двумя и более лицами. Задача дискуссии - обнаружить различия в понимании вопроса и в споре установить истину. Дискуссии могут быть свободными и управляемыми. К технике управляемой дискуссии относятся: четкое определение цели, прогнозирование реакции оппонентов, планирование своего поведения, ограничение времени на выступления и их заданная очередность. Разновидностью свободной дискуссии является форум, где каждому желающему дается неограниченное время на выступление, при условии, что его выступление вызывает интерес аудитории. Каждый конкретный форум имеет свою тематику — достаточно широкую, чтобы в её пределах можно было вести многоплановое обсуждение.

- Дебаты – это чётко структурированный и специально организованный публичный обмен мыслями между двумя сторонами по актуальным темам. Это разновидность публичной дискуссии участников дебатов, направляющая на переубеждение в своей правоте третьей стороны, а не друг друга. Поэтому вербальные и невербальные средства, которые используются участниками дебатов, имеют целью получения определённого результата — сформировать у слушателей положительное впечатление от собственной позиции.

- Метод работы в малых группах. Групповое обсуждение кого-либо вопроса направлено на достижение лучшего взаимопонимания и нахождения истины. Групповое обсуждение способствует лучшему усвоению изучаемого материала. Оптимальное количество участников - 5-7 человек. Перед обучающимися ставится проблема, выделяется определенное время, в течение которого они должны подготовить аргументированный обдуманный ответ. Педагогический работник может устанавливать правила проведения группового обсуждения – задавать определенные рамки обсуждения, ввести алгоритм выработки общего мнения, назначить лидера и др.

- Круглый стол - общество, собрание в рамках более крупного мероприятия (съезда, симпозиума, конференции). Мероприятие, как правило, на которое приглашаются эксперты и специалисты из разных сфер деятельности для обсуждения актуальных вопросов. Данная модель обсуждения, основываясь на соглашениях, в качестве итогов даёт результаты, которые, в свою очередь, являются новыми соглашениями.

- Коллоквиум - (лат. colloquium — разговор, беседа) - одна из форм учебных занятий в системе образования, имеющая целью выяснение и повышение знаний обучающихся. На коллоквиумах обсуждаются: отдельные части, разделы, темы, вопросы изучаемого курса (обычно не включаемые в тематику семинарских и других практических учебных занятий), рефераты, проекты и др. работы обучающихся. Это научные собрания, на которых заслушиваются и обсуждаются доклады. Коллоквиум – это и форма контроля, массового опроса, позволяющая преподавателю в сравнительно небольшой срок выяснить уровень знаний студентов по данной теме дисциплины. Коллоквиум проходит обычно в форме дискуссии, в ходе которой обучающимся предоставляется возможность высказать свою точку зрения на рассматриваемую проблему, учиться обосновывать и защищать ее. Аргументируя и отстаивая

свое мнение, обучающийся в то же время демонстрирует, насколько глубоко и осознанно он усвоил изученный материал.

- Метод «мозговой штурм» (мозговой штурм, мозговая атака, англ. brainstorming) — оперативный метод решения проблемы на основе стимулирования творческой активности, при котором участникам обсуждения предлагают высказывать как можно большее количество вариантов решения, в том числе самых фантастичных. Затем из общего числа высказанных идей отбирают наиболее удачные, которые могут быть использованы на практике. Является методом экспертного оценивания.

- Метод проектов - это способ достижения дидактической цели через детальную разработку проблемы (технология), которая должна завершиться вполне реальным, осязаемым практическим результатом, оформленным тем или иным образом; это совокупность приёмов, действий обучающихся в их определённой последовательности для достижения поставленной задачи – решения проблемы, лично значимой для учащихся и оформленной в виде некоего конечного продукта. Основное предназначение метода проектов состоит в предоставлении учащимся возможности самостоятельного приобретения знаний в процессе решения практических задач или проблем, требующего интеграции знаний из различных предметных областей.

- Брифинг - (англ. briefing от англ. brief – короткий, недолгий) – краткая пресс-конференция, посвященная одному вопросу. Основное отличие: отсутствует презентационная часть. То есть практически сразу идут ответы на вопросы журналистов.

- Метод портфолио (итал. portfolio — 'портфель, англ. - папка для документов) - современная образовательная технология, в основе которой используется метод аутентичного оценивания результатов образовательной и профессиональной деятельности. Портфолио как подборка сертифицированных достижений, наиболее значимых работ и отзывов на них.

Вопросы для самоподготовки к практическим (семинарским) занятиям по разделам (темам) дисциплины (модуля)

РАЗДЕЛ 1. ОБЩИЕ ВОПРОСЫ СУПЕРВИЗИИ

Вопросы для самоподготовки:

1. Когда появилась супервизия и кто был ее основателем?
2. Как развивалась супервизия со временем и какие изменения она претерпела?
3. Каковы современные представления о супервизии и ее роли в психологической практике?
4. Какие методы и техники используются в супервизии сегодня?
5. Какова роль супервизора в супервизионном процессе и какие требования к нему предъявляются?

РАЗДЕЛ 2. ОРГАНИЗАЦИЯ СУПЕРВИЗИИ

Вопросы для самоподготовки:

1. Как правильно организовать процесс супервизии для достижения наилучших результатов?
2. Каковы условия для успешной супервизии: наличие квалифицированных супервизоров и супервизируемых, выбор подходящей формы супервизии (индивидуальная, групповая, семейная, междисциплинарная и т.д.), соблюдение этических и профессиональных стандартов?

3. Каково значение различных уровней супервизии – начального, среднего и продвинутого?
4. Какие формы супервизии существуют: индивидуальная, групповая, междисциплинарная, семейная и т.д.?
5. В чем заключается роль супервизора при организации процесса супервизии?

РАЗДЕЛ 3. МОДЕЛИ И ФОРМАТЫ СУПЕРВИЗИИ

Вопросы для самоподготовки:

1. Что такое модель супервизии и какие ее основные принципы?
2. Какие типы супервизорских отношений существуют и как они влияют на эффективность супервизии?
3. Какие факторы могут повлиять на качество супервизорских отношений и как их улучшить?
4. Какие проблемы могут возникнуть в супервизорских отношениях и как их решать?
5. Какие преимущества и выгоды приносит супервизия для супервизора и супервизируемого?

1.3. Учебно-наглядные пособия по разделам (темам) дисциплины (модуля)

1. Залевский, Г. В. Психологическая супервизия : учебное пособие для вузов / Г. В. Залевский. — 2-е изд. — Москва : Издательство Юрайт, 2023. — 176 с. — (Высшее образование). — ISBN 978-5-534-10431-8. — Текст : электронный // Образовательная платформа Юрайт [сайт]. — URL: <https://urait.ru/bcode/517551> (дата обращения: 05.03.2023).

2. Залевский, Г. В. Психология личности: фиксированные формы поведения : учебное пособие для вузов / Г. В. Залевский. — 2-е изд. — Москва : Издательство Юрайт, 2023. — 306 с. — (Высшее образование). — ISBN 978-5-534-10661-9. — Текст : электронный // Образовательная платформа Юрайт [сайт]. — URL: <https://urait.ru/bcode/517855> (дата обращения: 05.03.2023).

3. Введение в профессию: психолог : учебник и практикум для вузов / В. М. Голянич [и др.] ; под редакцией В. М. Голянич, С. В. Семенов. — Москва : Издательство Юрайт, 2023. — 365 с. — (Высшее образование). — ISBN 978-5-9916-5800-3. — Текст : электронный // Образовательная платформа Юрайт [сайт]. — URL: <https://urait.ru/bcode/511505> (дата обращения: 05.03.2023).

4. Карандашев, В.Н. Введение в профессию: психолог : учебник и практикум для вузов / В.Н. Карандашев. — 7-е изд., перераб. и доп. — Москва : Издательство Юрайт, 2023. — 476 с. — (Высшее образование). — ISBN 978-5-534-12213-8. — Текст : электронный // Образовательная платформа Юрайт [сайт]. — URL: <https://urait.ru/bcode/511668> (дата обращения: 05.03.2023).

5. Введение в профессию: психолог : учебник и практикум для вузов / В.Н. Панферов, С.В. Васильева, А.В. Микляева, С.А. Безгодова ; под редакцией В.Н. Панферова. — Москва : Издательство Юрайт, 2023. — 291 с. — (Высшее образование). — ISBN 978-5-534-01444-0. — Текст : электронный // Образовательная платформа Юрайт [сайт]. — URL: <https://urait.ru/bcode/511722> (дата обращения: 05.03.2023).

6. Еромасова, А.А. Общая психология. Методы активного обучения : учебное пособие для вузов / А.А. Еромасова. — 4-е изд., испр. и доп. — Москва : Издательство Юрайт, 2023. — 182 с. — (Высшее образование). — ISBN 978-5-534-06613-5. — Текст : электронный // Образовательная платформа Юрайт [сайт]. — URL: <https://urait.ru/bcode/513802> (дата обращения: 05.03.2023).

РАЗДЕЛ 1. ОБЩИЕ ВОПРОСЫ СУПЕРВИЗИИ

Супервизия- это форма обучения психологов, тренеров, коучей, имеющих опыт практической деятельности. Она заключается в анализе деятельности и обратной связи специалисту, проходящему супервизию. В результате прохождения супервизии у специалиста возникает целостное видение своей работы, причин возникающих трудностей, осознание своих сильных и слабых сторон, и путей дальнейшего профессионального развития.

Виды супервизии

Супервизия может быть групповой и индивидуальной.

Индивидуальная супервизия – индивидуальная встреча с супервизором, которая может проходить в трех форматах:

1. Супервизия работы с реальной группой, на которую приглашается супервизор как участник; после окончания группы происходит разбор проделанной работы:

- обратная связь супервизора о согласованности теории и практики в программе тренинга
- анализ тренерского стиля и его адекватность группе и теме
- анализ эффективности работы с различными типами клиентов
- анализ, возникающих в работе трудностей
- обратная связь супервизора о сильных сторонах специалиста и точках роста.

2. Супервизия работы как разбор конкретного случая, представленного супервизируемым специалистом устно или с использованием аудио- видео материалов:

- анализ структуры индивидуальной или групповой работы специалиста
- анализ эффективности использованных приемов и методов работы
- помощь в построении пошаговой программы дальнейшей работы
- анализ, возникающих в работе трудностей

3. Супервизия как консультация:

- анализ, возникающих в работе трудностей
- помощь в разработке/адаптации программы тренинга или индивидуальной работы с клиентом
- обратная связь супервизора по разработанной программе тренинга или программы индивидуального сопровождения клиента
- помощь в подготовке презентации тренинга

Групповая супервизия – работа в группе коллег по цеху с супервизором, которая может проходить в трех форматах:

1. Супервизия работы как разбор конкретного случая, представленного супервизируемым специалистом устно или с использованием аудио- видео материалов:

- анализ, возникающих в работе трудностей
- анализ индивидуального стиля работы и тренерского субролевого репертуара
- анализ структуры индивидуальной или групповой работы специалиста
- обратная связь от группы об эффективности использованных приемов и методов работы
- помощь в построении пошаговой программы дальнейшей работы

2. Супервизия как демонстрация своей работы тренера, коуча или консультанта на супервизорской группе. На супервизию могут быть приглашены реальные клиенты или роль клиентов могут взять на себя участники супервизорской группы:

- обратная связь от группы об эффективности использованных приемов и методов работы
- анализ индивидуального стиля работы и тренерского субролевого репертуара
- обратная связь от группы об эффективности структуры программы работы специалиста
- развивающая и мотивирующая обратная связь от участников супервизорской группы

3. Супервизия как участие в разборе работы другого специалиста на примере демонстрационного показа или представленного конкретного случая:

- разбор типовых трудных ситуаций, возникающих в процессе тренинга/консультации и соотнесения их с собственным опытом
- расширение поля методов и приемов работы и анализ их эффективности для различных ситуаций
- расширить свой субролевой репертуар за счет наблюдения за работой других найти для себя новые приемы
- проанализировать собственную профессиональную деятельность по аспектам, разбираемым на супервизии
- задать вопросы и прояснить интересующие моменты в теории и проведении упражнений

Для кого предназначена

Для специалистов, которые хотят получить обратную связь о своей работе, разобрать типичные ошибки и найти ответы на свои вопросы, увидеть свои точки роста.

- менеджеров по персоналу
- тренинг-менеджеров
- менеджеров по обучению
- бизнес-тренеров
- ведущих групп
- тренеров личностного роста

- психологов
- студентов соответствующих ВУЗов

Для чего идти на супервизию

Супервизия будет актуальна в ситуации когда:

- необходимо получить обратную связь об эффективности своей работы или созданной программы от более опытных коллег
- необходимо «обкатать» новую программу тренинга, его демо-версию или презентацию программы
- важно найти пути решения трудных профессиональных задач
- существует потребность в профессиональном развитии и понимании направления дальнейшего роста
- требуется общение с коллегами, обсуждение профессиональных вопросов
- важно осознать, собственные точки роста (что я делаю не так, чему мне необходимо еще научиться, где и какие мои личные трудности мешают эффективному решению задач)
- важно провести инвентаризацию имеющихся методов и приемов работы
- существует ощущение необходимости общения в профессиональной среде



РАЗДЕЛ 2. ОРГАНИЗАЦИЯ СУПЕРВИЗИИ

Супервизор осуществляет поддерживающие, нормализующие и сдерживающие вмешательства с целью создания в процессе обучения атмосферы доверия. Наряду с этим супервизор помогает коллеге справиться с нападками на его чувство собственного достоинства с помощью дистанцирования (от симптоматики, пациента), побуждая взглянуть на свой опыт другими глазами, так как основная задача супервизии состоит в обучении практиканта смотреть на проблему по-новому. Проблемы пациента, возможности психотерапевта, требования к

психотерапии и другие факторы нуждаются в переоценке. Представления психотерапевта о пациенте, о себе и психотерапевтическом процессе зависят от его желаний, страхов, фантазий и бессознательных конфликтов. Супервизию можно рассматривать как пространство, в котором супервизируемый и супервизор совместными усилиями осуществляют построение новых способов упорядочения впечатлений от психотерапии.

Супервизия позволяет специалистам акцентировать внимание на цели и направления своей работы, формировать системные подходы к стратегии и тактике проводимого лечения, планировать и прогнозировать эффекты терапии и вмешательств, а также осознавать свои ошибки и корректировать индивидуальные планы коррекции поведения пациента и его лечения.

Значительную часть супервизии занимает помощь супервизируемому лучше понимать пациентов и использовать это знание в своей работе.

Супервизия в психотерапии предполагает множественные уровни ответственности, так как супервизор выступает в роли учителя и оценщика, причем эти роли присутствуют при супервизии любого направления психотерапии. Передача супервизорских гипотез, инсайтов и стимуляция собственного мышления супервизируемого, особенно в случаях сопротивления — важная педагогическая задача. На первом уровне супервизии идет обучение сбору базисной психиатрической информации, постановке диагноза и рекомендациям по лечению. Более сложными представляются для анализа такие явления как психотерапевтический процесс, психодинамические параметры, включая перенос, контрперенос, сопротивление и продвинутые методы лечения.

Среди важных супервизорских задач можно назвать поддержку атмосферы доверия, совместного исследования и диалога в процессе работы. Сотрудничество супервизора и стажера в изучении пациента — творческий процесс, который проходит в замкнутом пространстве между наставником и его подопечным, в таких противоположностях как воображение и анализ, понимание и непонимание, объективность и субъективность.

РАЗДЕЛ 3. МОДЕЛИ И ФОРМАТЫ СУПЕРВИЗИИ

Основные модели супервизии

Систематический метод, в котором проводится супервизия, называется «моделью». Модели супервизии отражают концептуальную и методологическую базу супервизора, его подходы к практике психотерапии в русле избранного им направления или школы. Чаще всего имеют место: (1) эволюционные модели, (2) модели специфичной ориентации и (3) интегративные модели.

Эволюционные модели

В основе эволюционных моделей супервизии лежит представление, что все мы продолжаем расти: растут наши желания, начинания и усилия, меняются паттерны поведения. Сочетая наш опыт и наследственные склонности, мы развиваем в себе сильные стороны и ищем новые сферы для роста. Исследования показали, что с ростом опыта супервизируемого менялось поведение супервизора и их взаимоотношения. Так появилась научная основа эволюционных тенденций и паттернов в супервизии.

В литературе подчеркивается значение восьми зон развития для каждого супервизируемого: вмешательство, компетентность в навыках, приемы и методы оценки, межличностные характеристики, концептуализация происхождения проблем клиента, индивидуальные различия, теоретическая ориентация, цели и план лечения, профессиональная этика. Помощь

супервизируемым в осознании их сильных сторон и зон развития, делает нас ответственными за их дальнейшее развитие и как специалистов помогающих профессий, и как супервизоров.

Модели специфичной ориентации

Психотерапевты, принявшие на вооружение определенный вид терапии (например, психоаналитический, проблем-разрешающий, поведенческий, позитивной) часто считают, что наилучшей «супервизией» является анализ практики истинным приверженцем данной терапии. Ситуация аналогична таковой в спорте, где энтузиасты верят, что лучшим инструктором будет лидер в том же виде спорта. Модель специфичной ориентации соответствует теории и методологии какого-либо отдельного направления или школы психотерапии. Она требует, чтобы супервизор не только обучался, но и практиковал в русле данного направления/школы и прошел соответствующую супервизорскую подготовку, подтвержденную сертификатом.

Интегративные модели

Интегративная модель базируется на подходе к психотерапии как к стратегии и тактике терапевтического контакта, независимо от выбора стратегии воздействия. Интегративная модель супервизии в таком случае становится универсальной и концентрируется на следующих моментах:

- процессе терапевтического контакта (вербальная и невербальная коммуникация, глубина, эмоциональность и др.);
- информированном согласии;
- структурировании сессии и курса;
- процессе концептуализации психосоциогенеза заболевания или симптомов;
- избранных мишенях для работы (например, симптом, личность, уровень организации личности, когнитивные, эмоциональные, мотивационные процессы, межличностные отношения и др.);
- соответствии выбора целей и средств вмешательства;
- целенаправленности и результативности психотерапевтического процесса в целом.

Супервизия в семейной психотерапии

С точки зрения теории, отличительным признаком семейной супервизии на протяжении всей ее короткой истории была системная ориентация. Другой характерной ее чертой был акцент на очные формы супервизии и рассмотрение этических вопросов в более широком семейном, культуральном и общественном контексте.

Исупервизия в семейной терапии — это «специфичное развитие терапевтических возможностей супервизируемого в контексте лечения семей».

Семейная система часто описывается как постоянно эволюционирующая и саморегулируемая. В процессе консультирования системные изменения проявляются во взаимодействиях между членами семьи и во взаимодействиях с другими системами (такими, как супервизор, группа консультантов, службы социальной помощи, правовые системы и т.д.). Более того, каждая семья-клиент может восприниматься как особая группа людей, имеющих общую и уникальную историю, присущие лишь им внутренние правила и социальное поведение.

Вследствие этого, супервизируемые семейного консультирования встречаются с особенно сложной и сильно изменчивой ситуацией, в которой они могут испытывать выраженную тревогу. Используемые в супервизии подходы могут считаться методами эффективного

совладания как со сложностью и силой семейной системы, так и со вторичной тревогой супервизируемых.

Тревога также может возникнуть тогда, когда супервизируемые сталкиваются в работе с ситуацией, сходной с их собственной обстановкой в семье. Обычно супервизоры семейного консультирования обращают больше внимания на развитие клинических навыков супервизируемых, нежели на помощь коллегам в разрешении семейных проблем. Среди этих супервизоров принято проводить супервизию, основанную на компетентности и четко отграниченную от личной психотерапии. Эта практика свидетельствует об общем убеждении, что, имея солидный репертуар клинических целей и навыков, супервизируемые смогут справиться с эмоциями и проблемами, как со своими, так и с принадлежащими консультируемыми семьям.

Супервизоры семейной психотерапии считают очную супервизию особенно эффективной, так как супервизор может помогать и супервизируемому, и семье, изменяя ход консультирования в процессе наблюдения. К другим общепринятым методам супервизии относят просмотр видео- или аудиозаписей и устный отчет.

Одна из целей просмотра видеозаписи — помочь коллегам улучшить их навыки восприятия и концептуализации. После просмотра части сеанса супервизируемого можно попросить, например, описать "лейтмотивы" или взаимодействия членов семьи; наметить тип вмешательства, которое было бы эффективно в сходных ситуациях в дальнейшем; рассказать, что нового они узнали о семейном консультировании после этого сеанса. Практика устных отчетов супервизируемого также способствует клиническому росту. Устный отчет благоприятствует процессу взаимного задавания вопросов между супервизируемым и супервизором, что помогает супервизируемому организовать информацию о семьях и «носителях симптомов» в удобную для анализа систему.

Многие идеи, изменившие супервизию семейного консультирования, порождены точкой зрения социальных конструкционистов. Это — мнение, что "реальность формируется нашим видением мира".

Влияние конструктивистских (нарративных) идей на семейную терапию привело к трансформации некоторых принципов проведения групповой супервизии в этой области. Остановимся на некоторых из них.

2. МЕТОДИЧЕСКИЕ РЕКОМЕНДАЦИИ ДЛЯ ОБУЧАЮЩИХСЯ ПО ОСВОЕНИЮ ДИСЦИПЛИНЫ (МОДУЛЯ) И САМОСТОЯТЕЛЬНОЙ РАБОТЕ

Освоение обучающимся дисциплины (модуля) «Социальная сексология» предполагает изучение материалов дисциплины на аудиторных занятиях и в ходе самостоятельной работы. Аудиторные занятия проходят в форме лекций, семинаров, практических занятий. Самостоятельная работа включает разнообразный комплекс видов и форм работы обучающихся.

Для успешного освоения дисциплины (модуля) и достижения поставленных целей необходимо внимательно ознакомиться с рабочей программой дисциплины (модуля), доступной в электронной информационно-образовательной среде РГСУ.

Следует обратить внимание на списки основной и дополнительной литературы, на предлагаемые преподавателем ресурсы информационно-телекоммуникационной сети Интернет. Эта информация необходима для самостоятельной работы обучающегося.

При подготовке к аудиторным занятиям необходимо помнить особенности каждой формы его проведения.

Подготовка к учебному занятию лекционного типа заключается в следующем.

С целью обеспечения успешного обучения обучающийся должен готовиться к лекции, поскольку она является важнейшей формой организации учебного процесса, поскольку:

- знакомит с новым учебным материалом;
- разъясняет учебные элементы, трудные для понимания;
- систематизирует учебный материал;
- ориентирует в учебном процессе.

С этой целью:

- внимательно прочитайте материал предыдущей лекции;
- ознакомьтесь с учебным материалом по учебнику и учебным пособиям с темой прочитанной лекции;
- внесите дополнения к полученным ранее знаниям по теме лекции на полях лекционной тетради;
- запишите возможные вопросы, которые вы зададите лектору на лекции по материалу изученной лекции;
- постарайтесь уяснить место изучаемой темы в своей подготовке;
- узнайте тему предстоящей лекции (по тематическому плану, по информации лектора) и запишите информацию, которой вы владеете по данному вопросу.

Подготовка к занятию семинарского типа.

При подготовке и работе во время проведения занятий семинарского типа следует обратить внимание на следующие моменты: на процесс предварительной подготовки, на работу во время занятия, обработку полученных результатов, исправление полученных замечаний.

Предварительная подготовка к учебному занятию семинарского типа заключается в изучении теоретического материала в отведенное для самостоятельной работы время, ознакомление с инструктивными материалами с целью осознания задач практического занятия, техники безопасности при работе с приборами, веществами.

Работа во время проведения учебного занятия семинарского типа включает:

- консультирование студентов преподавателями и вспомогательным персоналом с целью предоставления исчерпывающей информации, необходимой для самостоятельного выполнения предложенных преподавателем задач.
- самостоятельное выполнение заданий согласно обозначенной рабочей программой дисциплины (модуля) тематики.

Самостоятельная работа.

Самостоятельная работа - планируемая учебная, учебно-исследовательская, научно-исследовательская работа студентов, выполняемая во внеаудиторное (аудиторное) время по заданию и при методическом руководстве преподавателя, но без его непосредственного участия (при частичном непосредственном участии преподавателя, оставляющем ведущую роль за работой студентов).

Для более углубленного изучения темы задания для самостоятельной работы рекомендуется выполнять параллельно с изучением данной темы. При выполнении заданий по возможности используйте наглядное представление материала.

Самостоятельная работа студентов в ВУЗе является важным видом учебной и научной деятельности студента. Самостоятельная работа студентов играет значительную роль в рейтинговой технологии обучения.

К современному специалисту в области медицины общество предъявляет достаточно широкий перечень требований, среди которых немаловажное значение имеет наличие у выпускников определенных навыков (компетенций) и умения самостоятельно добывать знания из различных источников, систематизировать полученную информацию, давать оценку конкретной профессиональной ситуации. Формирование такого умения происходит в течение всего периода обучения.

В процессе самостоятельной работы студент приобретает необходимые для будущей специальности компетенции, навыки самоорганизации, самоконтроля, самоуправления, саморефлексии и становится активным самостоятельным субъектом учебной деятельности.

Самостоятельная работа студентов должна оказывать важное влияние на формирование личности будущего специалиста, его компетентность. Каждый студент самостоятельно определяет режим своей работы и меру труда, затрачиваемого на овладение учебным содержанием по каждой дисциплине. Он выполняет внеаудиторную работу по личному индивидуальному плану, в зависимости от его подготовки, времени и других условий.

Виды самостоятельной работы.

Работа с литературой.

При работе с книгой необходимо подобрать литературу, научиться правильно ее читать, вести записи. Для подбора литературы в библиотеке используются алфавитный и систематический каталоги. Важно помнить, что рациональные навыки работы с книгой - это всегда большая экономия времени и сил. Правильный подбор учебников рекомендуется преподавателем, читающим лекционный курс. Необходимая литература может быть также указана в методических разработках по данному курсу. Изучая материал по учебнику, следует переходить к следующему вопросу только после правильного уяснения предыдущего, описывая на бумаге все выкладки и вычисления (в том числе те, которые в учебнике опущены или на лекции даны для самостоятельного вывода). При изучении любой дисциплины большую и важную роль играет самостоятельная индивидуальная работа. Особое внимание следует обратить на определение основных понятий курса. Студент должен подробно разбирать примеры, которые поясняют такие определения, и уметь строить аналогичные примеры самостоятельно. Нужно добиваться точного представления о том, что изучаешь. Полезно составлять опорные конспекты. При изучении материала по учебнику полезно в тетради (на специально отведенных полях) дополнять конспект лекций. Там же следует отмечать вопросы, выделенные студентом для консультации с преподавателем. Выводы, полученные в результате изучения, рекомендуется в конспекте выделять, чтобы они при перечитывании записей лучше запоминались. Опыт показывает, что многим студентам помогает составление листа опорных сигналов, содержащего важнейшие и наиболее часто употребляемые формулы и понятия. Такой лист помогает запомнить формулы, основные положения лекции, а также может служить постоянным справочником для студента. Различают два вида чтения: первичное и вторичное. Первичное - это внимательное, неторопливое чтение, при котором можно остановиться на трудных местах.

Задача вторичного чтения - полное усвоение смысла целого (по счету это чтение может быть и не вторым, а третьим или четвертым). Самостоятельная работа с учебниками и книгами (а также самостоятельное теоретическое исследование проблем, обозначенных преподавателем на лекциях) – это важнейшее условие формирования у себя научного способа познания.

Чтение научного текста является частью познавательной деятельности. Ее цель – извлечение из текста необходимой информации. От того насколько осознанна читающим собственная внутренняя установка при обращении к печатному слову (найти нужные сведения, усвоить информацию полностью или частично, критически проанализировать материал и т.п.) во многом зависит эффективность осуществляемого действия.

Методические рекомендации по составлению конспекта:

1. Внимательно прочитайте текст. Уточните в справочной литературе непонятные слова. При записи не забудьте вынести справочные данные на поля конспекта;

2. Выделите главное, составьте план;

3. Кратко сформулируйте основные положения текста, отметьте аргументацию автора;

4. Законспектируйте материал, четко следуя пунктам плана. При конспектировании старайтесь выразить мысль своими словами. Записи следует вести четко, ясно.

5. Грамотно записывайте цитаты. Цитируя, учитывайте лаконичность, значимость мысли. В тексте конспекта желательно приводить не только тезисные положения, но и их доказательства. При оформлении конспекта необходимо стремиться к емкости каждого предложения. Мысли автора книги следует излагать кратко, заботясь о стиле и выразительности написанного. Число дополнительных элементов конспекта должно быть логически обоснованным, записи должны распределяться в определенной последовательности, отвечающей логической структуре произведения. Для уточнения и дополнения необходимо оставлять поля. Владение навыками конспектирования требует от студента целеустремленности, повседневной самостоятельной работы.

Методические материалы по самостоятельному решению задач

При самостоятельном решении задач нужно обосновывать каждый этап решения, исходя из теоретических положений курса. Если студент видит несколько путей решения проблемы (задачи), то нужно сравнить их и выбрать самый рациональный. Полезно до начала вычислений составить краткий план решения проблемы (задачи). Решение проблемных задач или примеров следует излагать подробно, вычисления располагать в строгом порядке, отделяя вспомогательные вычисления от основных. Решения при необходимости нужно сопровождать комментариями, схемами, чертежами и рисунками. Следует помнить, что решение каждой учебной задачи должно доводиться до окончательного логического ответа, которого требует условие, и по возможности с выводом. Полученный ответ следует проверить способами, вытекающими из существа данной задачи. Полезно также (если возможно) решать несколькими способами и сравнить полученные результаты. Решение задач данного типа нужно продолжать до приобретения твердых навыков в их решении.

Методические материалы к выполнению реферата

Реферат (от лат. referre – сообщать) – краткое изложение в письменном виде или в форме публикации доклада, содержания научного труда (трудов), литературы по теме. Работа над рефератом условно разделяется на выбор темы, подбор литературы, подготовку и защиту плана; написание теоретической части и всего текста с указанием библиографических данных используемых источников, подготовку доклада, выступление с ним. Тематика рефератов полностью связана с основными вопросами изучаемого курса.

Список литературы к темам не дается, и обучающиеся самостоятельно ведут библиографический поиск, причем им не рекомендуется ограничиваться университетской библиотекой.

Важно учитывать, что написание реферата требует от обучающихся определенных усилий. Особое внимание следует уделить подбору литературы, методике ее изучения с целью отбора и обработки собранного материала, обоснованию актуальности темы и теоретического уровня обоснованности используемых в качестве примеров фактов какой-либо деятельности.

Выбрав тему реферата, начав работу над литературой, необходимо составить план. Изучая литературу, продолжается обдумывание темы, осмысливание прочитанного, делаются выписки, сопоставляются точки зрения разных авторов и т.д. Реферативная работа сводится к тому, чтобы в ней выделились две взаимосвязанные стороны: во-первых, ее следует рассматривать как учебное задание, которое должен выполнить обучаемый, а во-вторых, как форму научной работы, творческого воображения при выполнении учебного задания.

Наличие плана реферата позволяет контролировать ход работы, избежать формального переписывания текстов из первоисточников.

Оформление реферата включает титульный лист, оглавление и краткий список использованной литературы. Список использованной литературы размещается на последней странице рукописи или печатной форме реферата. Реферат выполняется в письменной или печатной форме на белых листах формата А4 (210 x 297 мм). Шрифт Times New Roman, кегель 14, через 1,5 интервала при соблюдении следующих размеров текста: верхнее поле – 25 мм, нижнее – 20 мм, левое – 30 мм, правое – 15 мм. Нумерация страниц производится сверху листа, по центру. Титульный лист нумерации не подлежит.

Рефераты должны быть написаны простым, ясным языком, без претензий на наукообразность. Следует избегать сложных грамматических оборотов, непривычных терминов и символов. Если же такие термины и символы все-таки приводятся, то необходимо разъяснять их значение при первом упоминании в тексте реферата.

Объем реферата предполагает тщательный отбор информации, необходимой для краткого изложения вопроса. Важнейший этап – редактирование готового текста реферата и подготовка к обсуждению. Обсуждение требует хорошей ориентации в материале темы, умения выделить главное, поставить дискуссионный вопрос, привлечь внимание слушателей к интересной литературе, логично и убедительно изложить свои мысли.

Рефераты обязательно подлежат защите. Процедура защиты начинается с определения оппонентов защищающего свою работу. Они стремятся дать основательный анализ работы обучающимся, обращают внимание на положительные моменты и недостатки реферата, дают общую оценку содержанию, форме преподнесения материала, характеру использованной литературы. Иногда они дополняют тот или иной раздел реферата. Последнее особенно ценно, ибо говорит о глубоком знании обучающимся-оппонентом изучаемой проблемы.

Обсуждение не ограничивается заслушиванием оппонентов. Другие обучающиеся имеют право уточнить или опровергнуть какое-либо утверждение. Преподаватель предлагает любому обучающемуся задать вопрос по существу доклада или попытаться подвести итог обсуждению.

Алгоритм работы над рефератом

1. Выбор темы

Тема должна быть сформулирована грамотно (с литературной точки зрения);

В названии реферата следует поставить четкие рамки рассмотрения темы;

Желательно избегать слишком длинных названий;

Следует по возможности воздерживаться от использования в названии спорных с научной точки зрения терминов, излишней наукообразности, а также чрезмерного упрощения формулировок.

2. Реферат следует составлять из пяти основных частей: введения; основной части; заключения; списка литературы; приложений.

3. Основные требования к введению:

Во введении не следует концентрироваться на содержании; введение должно включать краткое обоснование актуальности темы реферата, где требуется показать, почему данный вопрос может представлять научный интерес и есть ли связь представляемого материала с современностью. Таким образом, тема реферата должна быть актуальна либо с научной точки зрения, либо с современных позиций.

Очень важно выделить цель, а также задачи, которые требуется решить для выполнения цели.

Введение должно содержать краткий обзор изученной литературы, в котором указывается взятый из того или иного источника материал, кратко анализируются изученные источники, показываются их сильные и слабые стороны;

Объем введения составляет две страницы текста.

4. Требования к основной части реферата:

Основная часть содержит материал, отобранный для рассмотрения проблемы;

Также основная часть должна включать в себя собственно мнение обучающихся и сформулированные самостоятельные выводы, опирающиеся на приведенные факты;

Материал, представленный в основной части, должен быть логически изложен и распределен по параграфам, имеющим свои названия;

В изложении основной части необходимо использовать сноски (в первую очередь, когда приводятся цифры и чьи-то цитаты);

Основная часть должна содержать иллюстративный материал (графики, таблицы и т. д.);

Объем основной части составляет около 10 страниц.

5. Требования к заключению:

В заключении формулируются выводы по параграфам, обращается внимание на выдвинутые во введении задачи и цели;

Заключение должно быть четким, кратким, вытекающим из содержания основной части.

6. Требования к оформлению списка литературы (по ГОСТу):

Необходимо соблюдать правильность последовательности записи источников: сначала следует писать фамилию, а после инициалы; название работы не ставится в кавычки; после названия сокращенно пишется место издания; затем идет год издания; наконец, называется процитированная страница.

Критерии оценки реферата

Обучающийся, защищающий реферат, должен рассказать о его актуальности, поставленных целях и задачах, изученной литературе, структуре основной части, сделанных в ходе работы выводах.

По окончании выступления ему может быть задано несколько вопросов по представленной проблеме.

Оценка складывается из соблюдения требований к реферату, грамотного раскрытия темы, умения четко рассказывать о представленном реферате, способности понять суть задаваемых по работе вопросов и найти точные ответы на них.

Методические материалы к выполнению эссе

Эссе – литературное произведение небольшого объема, обычно прозаическое, свободной композиции, передающее индивидуальные впечатления, суждения, соображения автора о той или иной проблеме, теме, о том или ином событии или явлении. Это вид самостоятельной исследовательской работы обучающихся, с целью углубления и закрепления теоретических знаний и освоения практических навыков. Цель эссе состоит в развитии самостоятельного творческого мышления и письменного изложения собственных мыслей. При написании эссе обучающийся должен представить развернутый письменный ответ на теоретический или практический актуальный вопрос, объявленный преподавателем в аудитории непосредственно перед ее написанием. В процессе написания эссе разрешается пользоваться нормативно-правовыми актами, конспектом лекций (в печатном виде). Использование интернет-ресурсов не допускается. Темы эссе преподаватель предлагает из числа тех, которые обучающиеся уже рассматривали на лекциях или семинарских занятиях, исходя из содержания заданий в составе оценочных средств. По решению преподавателя, в качестве темы эссе может быть выбрана одна или несколько тем, которые могут быть распределены между обучающимися по желанию.

Требования к выполнению эссе:

1. Проводится письменно.

2. Эссе выполняется на компьютере (гарнитура Times New Roman, шрифт 14) через 1,5 интервала с полями: верхнее, нижнее – 2; правое – 3; левое – 1,5. Отступ первой строки абзаца – 1,25. Сноски – постраничные. Таблицы и рисунки встраиваются в текст работы. При этом обязательный заголовок таблицы надо размещать над табличным полем, а рисунки сопровождать подрисуночными подписями. При включении в эссе нескольких таблиц и/или рисунков их нумерация обязательна. Обязательна и нумерация страниц. Их целесообразно проставлять внизу страницы – по середине или в правом углу. Номер страницы не ставится на титульном листе, но в общее число страниц он включается. Объем эссе, без учета приложений, не должен превышать 5 страниц. Значительное превышение установленного объема является недостатком работы и указывает на то, что обучающийся не сумел отобрать и переработать необходимый материал.

3. Работа должна содержать собственные умозаключения по сути поставленной проблемы, включать самостоятельно проведенный анализ по сути этой проблемы, выводы, обобщающие авторскую позицию по поставленной проблеме.

Критерии оценки эссе:

«Отлично» – исключительные знания материала, абсолютное понимание сути, безукоризненное знание основных понятий и положений, логически и лексически грамотно изложенный, содержательный, аргументированный, конкретный и исчерпывающий ответ.

«Хорошо» – глубокие знания материала, правильное понимание сути, знание основных понятий и положений, содержательный, полный и конкретный ответ.

«Удовлетворительно» – твердые, но недостаточно полные знания, верное понимание сути, в целом правильный ответ.

«Неудовлетворительно» – непонимание сущности задания, грубые ошибки в ответе.

Методические материалы по выполнению тестирования.

Тестовые задания содержат вопросы и 3-4 варианта ответа по базовым положениям изучаемой темы/раздела, составлены с расчетом на знания, полученные обучающимся в процессе изучения темы/раздела.

Тестовые задания выполняются в письменной форме и сдаются преподавателю, ведущему дисциплину (модуль). На выполнение тестовых заданий обучающимся отводится 45 минут.

При обработке результатов оценочной процедуры используются: критерии оценки по содержанию и качеству полученных ответов, ключи, оценочные листы.

Критерии оценки теста:

«Зачтено» - если обучающийся правильно выполнил не менее 2/3 всей работы или допустил не более одной грубой ошибки и двух недочетов, не более одной грубой и одной негрубой ошибки, не более трех негрубых ошибок, одной негрубой ошибки и трех недочетов, при наличии четырех-пяти недочетов.

«Не зачтено» - если число ошибок и недочетов превысило норму для оценки 3 или правильно выполнено менее 2/3 всей работы.

Методические материалы по выполнению доклада.

Рекомендуется следующая структура доклада:

1. титульный лист, содержание доклада;
2. краткое изложение;
3. цели и задачи;
4. изложение характера исследований и рассмотренных проблем, гипотезы, спорные вопросы;
5. источники информации, методы сбора и анализа данных, степень их полноты и достоверности;
6. анализ и толкование полученных в работе результатов;
7. выводы и оценки;
8. библиография и приложения.

Время выступления докладчика не должно превышать 10 минут.

Основные требования к оформлению доклада:

- титульный лист должен включать название доклада, наименование предметной (цикловой) комиссии, фамилию обучающегося;
- все использованные литературные источники сопровождаются библиографическим описанием;
- приводимая цитата из источника берется в кавычки (оформляются сноски);
- единицы измерения должны применяться в соответствии с действующими стандартами;
- все названия литературных источников следует приводить в соответствии с новейшими изданиями;
- рекомендуется включение таблиц, графиков, схем, если они отражают основное содержание или улучшают ее наглядность;
- названия фирм, учреждений, организаций и предприятий должны именоваться так, как они указываются в источнике;

Критерии оценки доклада

При выполнении доклада обучающийся должен продемонстрировать умение кратко излагать прочитанный материал, а также умение обобщать и анализировать материал по теме доклада.

Презентация

Методические материалы к презентациям

1. Объем презентации 10 -20 слайдов.

2. На титульном слайде должно быть отражено:
 - наименование факультета;
 - тема презентации;
 - фамилия, имя, отчество, направление подготовки/ специальность, направленность (профиль)/ специализация, форма обучения, номер группы автора презентации;
 - фамилия, имя, отчество, степень, звание, должность руководитель работы;
 - год выполнения работы.
3. В презентации должны быть отражены обоснование актуальности представляемого материала, цели и задачи работы.
4. Содержание презентации должно включать наиболее значимый материал доклада, а также, при необходимости, таблицы, диаграммы, рисунки, фотографии, карты, видео – вставки, звуковое сопровождение.
5. Заключительный слайд должен содержать информацию об источниках информации для презентации.

Критерии оценки презентации

1. Объём презентации 10 -20 слайдов.
2. Правильность оформления титульного слайда.
3. Актуальность отобранного материала, обоснованность формулировки цели и задачи работы.
4. Наглядность и логичность презентации, обоснованность использования таблиц, диаграмм, рисунков, фотографий, карт, видео – вставок, звукового сопровождения; правильный выбор шрифтов, фона, других элементов дизайна слайда.
5. Объём и качество источников информации (не менее 2-х интернет – источников и не менее 2-х литературных источников).

Методические материалы по подготовке к опросу

Самостоятельная работа обучающихся включает подготовку к опросу на практических занятиях. Для этого обучающийся изучает лекции, основную и дополнительную литературу, публикации, информацию из Интернет-ресурсов.

Тема и вопросы к практическим занятиям, вопросы для самоконтроля содержатся в рабочей программе и доводятся до студентов заранее.

Для подготовки к опросу обучающемуся необходимо ознакомиться с материалом, посвященным теме практического занятия, в учебнике или другой рекомендованной литературе, конспекте лекции, обратить внимание на усвоение основных понятий дисциплины, выявить неясные вопросы и подобрать дополнительную литературу для их освещения.

Критерии оценки опроса

«Отлично»:

- дан полный, развернутый ответ на поставленный вопрос;
- в ответе прослеживается четкая структура, логическая последовательность, отражающая сущность раскрываемых понятий, теорий, явлений;
- знание по предмету демонстрируется на фоне понимания его в системе данной науки и междисциплинарных связей;
- свободное владение терминологией;
- ответы на дополнительные вопросы четкие, краткие;

«Хорошо»:

- дан полный, развернутый ответ на поставленный вопрос, показано умение выделять существенные и несущественные признаки, причинно-следственные связи;
- ответ недостаточно логичен с единичными ошибками в частностях, исправленные студентом с помощью преподавателя;

- единичные ошибки в терминологии;

- ответы на дополнительные вопросы правильные, недостаточно полные и четкие.

«Удовлетворительно»:

- ответ не полный, с ошибками в деталях, умение раскрыть значение обобщённых знаний не показано, речевое оформление требует поправок, коррекции;

- логика и последовательность изложения имеют нарушения, студент не способен самостоятельно выделить существенные и несущественные признаки и причинно-следственные связи;

- ошибки в раскрываемых понятиях, терминах;

- студент не ориентируется в теме, допускает серьезные ошибки;

- студент не может ответить на большую часть дополнительных вопросов.

«Неудовлетворительно»:

- ответ представляет собой разрозненные знания с существенными ошибками по вопросу;
- присутствуют фрагментарность, нелогичность изложения, студент не осознает связь обсуждаемого вопроса с другими объектами дисциплины, речь неграмотная;

- незнание терминологии;

- ответы на дополнительные вопросы неправильные.

Методические материалы по выполнению практического задания

При выполнении практического задания обучающийся придерживается следующего алгоритма:

1. Записать дату, тему и цель задания;
2. Ознакомиться с правилами и условия выполнения практического задания;
3. Повторить теоретические задания, необходимые для рациональной работы и других практических действий, используя конспекты лекций и рекомендованную литературу, представленной в программе;
4. Выполнить работу по предложенному алгоритму действий;
5. Обобщить результаты работы, сформулировать выводы / дать ответы на контрольные вопросы;

Работа должна быть выполнена грамотно, с соблюдением культуры изложения. При использовании данных из учебных, методических пособий и другой литературы, периодических изданий, Интернет-источников должны иметься ссылки на вышеперечисленные.

Критерии оценки практического задания:

«Отлично» – правильный ответ, дается четкое обоснование принятому решению; рассуждения четкие последовательные логические; используются ссылки на полученные при изучении дисциплины знания; правильно используются формулы, понятия, процедуры, имеющие прямое отношение к задаче для подтверждения принятого решения.

«Хорошо» – правильный ответ, дается обоснование принятому решению; но с не существенными ошибками, в рассуждениях отсутствует логическая последовательность; используются ссылки на полученные при изучении дисциплины знания, правильно используются формулы, понятия, процедуры, имеющие прямое отношение к задаче для подтверждения принятого решения.

«Удовлетворительно» – правильный ответ, допускаются грубые ошибки в обосновании принятого решения; рассуждения не последовательные сумбурные; используются ссылки на полученные при изучении дисциплины знания; используются формулы, процедуры, понятия, имеющие прямое значение для подтверждения принятого решения, однако, при обращении к ним допускаются серьезные ошибки, студент не может правильно ими воспользоваться.

«Неудовлетворительно, не зачтено» – ответ неверный, отсутствует обоснование принятому решению; студент демонстрирует полное непонимание сути вопроса.

Для оценки решения ситуационной задачи (аналитического задания):

Оценка «отлично» выставляется, если задача решена грамотно, ответы на вопросы сформулированы четко. Эталонный ответ полностью соответствует решению студента, которое хорошо обосновано теоретически.

Оценка «хорошо» выставляется, если задача решена, ответы на вопросы сформулированы не достаточно четко. Решение студента в целом соответствует эталонному ответу, но не достаточно хорошо обосновано теоретически.

Оценка «удовлетворительно» выставляется, если задача решена не полностью, ответы не содержат всех необходимых обоснований решения.

Оценка «неудовлетворительно» выставляется, если задача не решена или имеет грубые теоретические ошибки в ответе на поставленные вопросы.

Методические указания для подготовки к промежуточной аттестации.

Изучение учебных дисциплин (модулей) завершается зачетом. Подготовка к промежуточной аттестации способствует закреплению, углублению и обобщению знаний, получаемых, в процессе обучения, а также применению их к решению практических задач. Готовясь к экзамену, студент ликвидирует имеющиеся пробелы в знаниях, углубляет, систематизирует и упорядочивает свои знания. На зачете студент демонстрирует то, что он освоил в процессе обучения по дисциплине (модулю).

Вначале следует просмотреть весь материал по дисциплине (модулю), отметить для себя трудные вопросы. Обязательно в них разобраться. В заключение еще раз целесообразно повторить основные положения, используя при этом листы опорных сигналов. Систематическая подготовка к занятиям в течение семестра позволит использовать время промежуточной аттестации для систематизации знаний.

3. МЕТОДИЧЕСКИЕ МАТЕРИАЛЫ, ОПРЕДЕЛЯЮЩИЕ ПРОЦЕДУРЫ ОЦЕНИВАНИЯ ЗНАНИЙ, УМЕНИЙ, НАВЫКОВ И (ИЛИ) ОПЫТА ДЕЯТЕЛЬНОСТИ, ХАРАКТЕРИЗУЮЩИХ ЭТАПЫ ФОРМИРОВАНИЯ КОМПЕТЕНЦИЙ

3.1. Организационные основы применения балльно-рейтинговой системы оценки успеваемости обучающихся по дисциплине (модулю)

Оценка качества освоения обучающимися дисциплины (модуля) реализуется в формате балльно-рейтинговой системы оценки успеваемости обучающихся (БРСО).

БРСО в ходе текущего контроля успеваемости и промежуточной аттестации осуществляется по 100-балльной шкале.

Академический рейтинг обучающегося по дисциплине (модулю) складывается из результатов:

– текущего контроля успеваемости (максимальный текущий рейтинг обучающегося 80 рейтинговых баллов);

– промежуточной аттестации (максимальный рубежный рейтинг обучающегося 20 рейтинговых баллов).

Условия оценки освоения обучающимся дисциплины (модуля) в формате БРСО доводятся преподавателем до сведения обучающихся на первом учебном занятии, а также размещены в свободном доступе в электронной информационно-образовательной среде Университета.

3.2. Проведение текущего контроля успеваемости обучающихся по дисциплине (модулю) в соответствии с балльно-рейтинговой системой оценки успеваемости обучающегося

В течение учебного семестра до промежуточной аттестации на основании утвержденной рабочей программы дисциплины (модуля) формируется текущий рейтинг обучающегося. Текущий рейтинг обучающегося складывается как сумма рейтинговых баллов, полученных им в течение учебного семестра по всем видам учебных занятий по учебной дисциплине.

В процессе текущего контроля оцениваются следующие действия обучающегося, направленные на освоение компетенций в рамках изучения учебной дисциплины:

– академическая активность (посещаемость учебных занятий, самостоятельное изучение содержания учебной дисциплины в электронной информационно-образовательной среде, соблюдение сроков сдачи практических заданий и текущих контрольных мероприятий и др.);

– выполнение и сдача текущих и итогового практических заданий (эссе, рефераты, творческие задания, кейс-задания, расчетные задания и др., активное участие в групповых интерактивных занятиях (дискуссии, WiKi-проекты и др.), защита проектов и др.);

– прохождение рубежей текущего контроля, включая соблюдение графика их прохождения в электронной информационно-образовательной среде.

Для планирования расчета текущего рейтинга обучающегося используются следующие пропорции:

Вид учебного действия	Максимальная рейтинговая оценка, баллов
академическая активность	10
практические задания	40
<i>из них: текущие практические задания</i>	20
<i>итоговое практическое задание</i>	20
рубежи текущего контроля	30
ИТОГО:	80

В течение учебного семестра по дисциплине (модулю) обучающимся должен быть накоплен текущий рейтинг не менее 52 рейтинговых баллов (65% от максимального значения текущего рейтинга).

Необходимыми условиями допуска обучающегося к промежуточной аттестации по дисциплине являются положительное прохождение обучающимся не менее 65% рубежей текущего контроля с накоплением не менее 65% максимального рейтингового балла за каждый рубеж текущего контроля и положительное выполнение итогового практического задания с накоплением не менее 65% максимального рейтингового балла, установленного за итоговое практическое задание.

Невыполнение вышеуказанных условий является текущей академической задолженностью, которая должна быть ликвидирована обучающимся до контрольного мероприятия промежуточной аттестации.

Сведения о наличии у обучающихся текущей академической задолженности, сроках и порядке добора рейтинговых баллов для её ликвидации доводятся до обучающихся педагогическим работником.

В случае неликвидации текущей академической задолженности, педагогический работник обязан во время контрольного мероприятия промежуточной аттестации поставить обучающемуся 0 рейтинговых баллов. В этом случае ликвидация текущей академической задолженности возможна в периоды проведения повторной промежуточной аттестации.

3.3. Проведение промежуточной аттестации обучающихся по дисциплине (модулю) в соответствии с балльно-рейтинговой системой оценки успеваемости обучающегося

Промежуточная аттестация по дисциплине (модулю) проводится в соответствии с Положением о промежуточной аттестации обучающихся по основным профессиональным образовательным программам высшего образования – программ специалитета в Российском государственном социальном университете и Положением о балльно-рейтинговой системе оценки успеваемости обучающихся по основным профессиональным образовательным программам высшего образования - программам бакалавриата, программам специалитета, программам магистратуры в Российском государственном социальном университете.

На промежуточную аттестацию отводится 20 рейтинговых баллов.

Ответы обучающегося на контрольном мероприятии промежуточной аттестации оцениваются педагогическим работником по 20 - балльной шкале, а итоговая оценка по дисциплине (модулю) выставляется по системе зачтено/не зачтено для зачета.

Критерии выставления оценки определяются Положением о балльно-рейтинговой системе оценки успеваемости обучающихся по основным профессиональным образовательным программам высшего образования - программам бакалавриата, программам специалитета, программам магистратуры в Российском государственном социальном университете.

В процессе определения рубежного рейтинга обучающегося используется следующая шкала:

Рубежный рейтинг	Критерии оценки освоения обучающимся учебной дисциплины в ходе контрольных мероприятий промежуточной аттестации
19-20 рейтинговых баллов	обучающийся глубоко и прочно усвоил программный материал, исчерпывающе, последовательно, грамотно и логически стройно его излагает, тесно увязывает с задачами и будущей деятельностью, не затрудняется с ответом при видоизменении задания, свободно справляется с задачами и практическими заданиями, правильно обосновывает принятые решения, умеет самостоятельно обобщать и излагать материал, не допуская ошибок
16-18 рейтинговых баллов	обучающийся твердо знает программный материал, грамотно и по существу излагает его, не допуская существенных неточностей в ответе на вопрос, может правильно применять теоретические положения и владеет необходимыми умениями и навыками при выполнении практических заданий
13-15 рейтинговых баллов	обучающийся освоил основной материал, но не знает отдельных деталей, допускает неточности, недостаточно правильные формулировки, нарушает последовательность в изложении программного материала и испытывает затруднения в выполнении практических заданий
1-12 рейтинговых баллов	обучающийся не знает значительной части программного материала, допускает существенные ошибки, с большими затруднениями выполняет практические задания
0 рейтинговых баллов	не аттестован

Если результат контроля успеваемости в рамках проведения контрольных мероприятий промежуточной аттестации (рубежный рейтинг обучающегося) неудовлетворительный (получено менее 13 рейтинговых баллов), то промежуточная аттестация по учебной дисциплине (модулю) невозможна даже при наличии высокого текущего рейтинга, полученного по итогам текущего контроля по учебной дисциплине (модулю).

ЛИСТ РЕГИСТРАЦИИ ИЗМЕНЕНИЙ

№ п/п	Содержание изменения	Реквизиты документа об утверждении изменения	Дата введения изменения
1.	<p>Утверждена и введена в действие решением Ученого совета факультета на основании Федерального государственного образовательного стандарта высшего образования – магистратура по направлению подготовки <i>37.04.01 Психология, утвержденного приказом Министерства образования и науки Российской Федерации № 841 от 29.07.2020</i></p>	<p>Протокол заседания Ученого совета факультета № 10 от « 29 » марта 2023 года</p>	
2.			
3.			
4.			



Министерство науки и высшего образования Российской Федерации
Федеральное государственное бюджетное образовательное учреждение
высшего образования
«Российский государственный социальный университет»

УТВЕРЖДАЮ

Декан факультета экономики и управления

Солодуха П.В.

26 апреля 2023 г.

МЕТОДИЧЕСКИЕ МАТЕРИАЛЫ ПО ДИСЦИПЛИНЕ (МОДУЛЮ)

УПРАВЛЕНИЕ ПРОЕКТАМИ И ПРОГРАММАМИ

Направленность (специализация)

«Социальная киберпсихология и искусственный интеллект»

**ОБРАЗОВАТЕЛЬНАЯ ПРОГРАММА ВЫСШЕГО ОБРАЗОВАНИЯ - ПРОГРАММА
МАГИСТРАТУРЫ**

Форма обучения

Очная

Москва 2023


Методические материалы по дисциплине (модулю) «Управление проектами и программами» разработаны на основании федерального государственного образовательного стандарта высшего образования – *магистратуры* по направлению подготовки 37.04.01 Психология, утвержденного приказом Министерства образования и науки Российской Федерации № 841 от 29.07.2020 _ утвержденного приказом Министерства образования и науки Российской Федерации от 13.08.2020 №1000, учебного плана по основной профессиональной образовательной программе высшего образования - программы *магистратуры* по направлению подготовки 37.04.01 Психология (далее – «ОПОП»).

Методические материалы по дисциплине (модулю) «Управление проектами и программами» разработаны канд. социол. наук, доцентом кафедры современного государственного и муниципального управления факультета экономики и управления Рогач О.В.

Методические материалы по дисциплине (модулю) обсуждены и утверждены на заседании кафедры современного государственного и муниципального управления факультета экономики и управления

Протокол № 9 от «26» апреля 2023 года

Заведующая кафедрой
Д-р социол. наук, профессор




(подпись)

О.А. Уржа

Методические материалы по дисциплине (модулю) рекомендованы к утверждению представителями организаций-работодателей:

Аппарат Государственной думы
Федерального собрания РФ,
руководитель аппарата Комитета
Государственной Думы РФ по
федеративному устройству и вопросам
местного самоуправления



(подпись)

И.В. Бабичев

Ассоциация «Единое общероссийское
объединение муниципальных
образований (Конгресс)»,
заместитель исполнительного директора



(подпись)

И.А. Кононенко

Методические материалы по дисциплине (модулю) рецензированы и рекомендованы к утверждению:

Д.э.н., профессор
Финансового университета
при Правительстве РФ



(подпись)

И.Ю. БЕЛЯЕВА

Согласовано
Научная библиотека, директор



(подпись)

И.Г. МАЛ'ЯР

СОДЕРЖАНИЕ

1. МЕТОДИЧЕСКИЕ МАТЕРИАЛЫ К ЛЕКЦИОННЫМ, ПРАКТИЧЕСКИМ ЗАНЯТИЯМ	4
1.1. Методические материалы к проведению лекционных занятий по дисциплине (модулю).....	4
1.2. Методические материалы по подготовке к практическим занятиям по дисциплине (модулю)	7
1.3. Учебно-наглядные пособия по разделам (темам) дисциплины (модуля).....	11
2. МЕТОДИЧЕСКИЕ РЕКОМЕНДАЦИИ ДЛЯ ОБУЧАЮЩИХСЯ ПО ОСВОЕНИЮ ДИСЦИПЛИНЫ (МОДУЛЯ) И САМОСТОЯТЕЛЬНОЙ РАБОТЕ	20
3. МЕТОДИЧЕСКИЕ МАТЕРИАЛЫ, ОПРЕДЕЛЯЮЩИЕ ПРОЦЕДУРЫ ОЦЕНИВАНИЯ ЗНАНИЙ, УМЕНИЙ, НАВЫКОВ И (ИЛИ) ОПЫТА ДЕЯТЕЛЬНОСТИ, ХАРАКТЕРИЗУЮЩИХ ЭТАПЫ ФОРМИРОВАНИЯ КОМПЕТЕНЦИЙ	29
3.1. Организационные основы применения балльно-рейтинговой системы оценки успеваемости обучающихся по дисциплине (модулю)	29
3.2. Проведение текущего контроля успеваемости обучающихся по дисциплине (модулю) в соответствии с балльно-рейтинговой системой оценки успеваемости обучающегося	29
3.3. Проведение промежуточной аттестации обучающихся по дисциплине (модулю) в соответствии с балльно-рейтинговой системой оценки успеваемости обучающегося	30
ЛИСТ РЕГИСТРАЦИИ ИЗМЕНЕНИЙ	32

1. МЕТОДИЧЕСКИЕ МАТЕРИАЛЫ К ЛЕКЦИОННЫМ, ПРАКТИЧЕСКИМ ЗАНЯТИЯМ

1.1. Методические материалы к проведению лекционных занятий по дисциплине (модулю)

Лекция - один из методов обучения, одна из основных системообразующих форм организации учебного процесса в вузе. Лекционное занятие представляет собой систематическое, последовательное, монологическое изложение педагогическим работником учебного материала, как правило, теоретического характера. Такое занятие представляет собой элемент технологии представления учебного материала путем логически стройного, систематически последовательного и ясного изложения.

Цель лекции – организация целенаправленной познавательной деятельности обучающихся по овладению программным материалом дисциплины (модуля). Чтение курса лекций позволяет дать связанное, последовательное изложение материала в соответствии с новейшими данными науки, сообщить слушателям основное содержание предмета в целостном, систематизированном виде. В ряде случаев лекция выполняет функцию основного источника информации: при отсутствии учебников и учебных пособий, чаще по новым курсам; в случае, когда новые научные данные по той или иной теме не нашли отражения в учебниках; отдельные разделы и темы очень сложны для самостоятельного изучения. В таких случаях только лектор может методически помочь обучающимся в освоении сложного материала.

Возможные формы проведения лекций:

- Вводная лекция – один из наиболее важных и трудных видов лекции при чтении систематических курсов. От успеха этой лекции во многом зависит успех усвоения всего курса. Она может содержать: определение дисциплины (модуля); краткую историческую справку о дисциплине (модуле); цели и задачи дисциплины (модуля), ее роль в общей системе обучения и связь со смежными дисциплинами (модулями); основные проблемы (понятия и определения) данной науки; основную и дополнительную учебную литературу; особенности самостоятельной работы обучающихся над дисциплиной (модулем) и формы участия в научно-исследовательской работе; отчетность по курсу.

- Информационная лекция ориентирована на изложение и объяснение обучающимся научной информации, подлежащей осмыслению и запоминанию. Это самый традиционный тип лекций в практике высшей школы.

- Заключительная лекция предназначена для обобщения полученных знаний и раскрытия перспектив дальнейшего развития данной науки.

- Обзорная лекция – это систематизация научных знаний на высоком уровне, допускающая большое число ассоциативных связей в процессе осмысления информации, излагаемой при раскрытии внутрипредметной и межпредметной связей, исключая детализацию и конкретизацию. Как правило, стержень излагаемых теоретических положений составляет научно-понятийная и концептуальная основа всего курса или крупных его разделов.

- Лекция-беседа - непосредственный контакт педагогического работника с аудиторией - диалог. По ходу лекции педагогический работник задает вопросы для выяснения мнений и уровня осведомленности обучающихся по рассматриваемой проблеме.

- Лекция-дискуссия - свободный обмен мнениями в ходе изложения лекционного материала. Педагогический работник активизирует участие в обсуждении отдельными вопросами, сопоставляет между собой различные мнения и тем самым развивает дискуссию, стремясь направить ее в нужное русло.

- Лекция с применением обратной связи включает в себе то, что в начале и конце каждого раздела лекции задаются вопросы. Первый - для того, чтобы узнать, насколько обучающиеся ориентируются в излагаемом материале, вопрос в конце раздела предназначен для выяснения степени усвоения только что изложенного материала. При

неудовлетворительных результатах контрольного опроса педагогический работник возвращается к уже прочитанному разделу, изменив при этом методику подачи материала.

- Проблемная лекция опирается на логику последовательно моделируемых проблемных ситуаций путем постановки проблемных вопросов или предъявления проблемных задач. Проблемный вопрос - это диалектическое противоречие, требующее для своего решения размышления, сравнения, поиска, приобретения и применения новых знаний. Проблемная задача содержит дополнительную вводную информацию и при необходимости некоторые ориентиры поиска ее решения.

- Программированная лекция - консультация – педагогический работник сам составляет и предлагает обучающимся вопросы. На подготовленные вопросы педагогический работник сначала просит ответить обучающихся, а затем проводит анализ и обсуждение неправильных ответов. В лекциях можно использовать наглядные материалы, а также подготовить презентацию. Что касается презентации, то в качестве визуальной поддержки ее можно органично интегрировать во все вышеупомянутые лекции. В то же время лекцию-презентацию возможно выделить и в качестве самостоятельной формы. Лекция-презентация должна отражать суть основных и (или) проблемных вопросов лекции, на которые особо следует обратить внимание обучающихся. В условиях применения активного метода проведения занятий презентация представляется весьма удачным способом донесения информации до слушателей. Единственное, на что следует обратить внимание при подготовке слайдов, - это их оформление и текст. Слайд не должен быть перегружен картинками и лишней информацией, которая будет отвлекать от основного аспекта того или иного вопроса лекции. Во время лекции можно задавать вопросы аудитории в отношении того или иного слайда, тем самым еще больше вовлекая обучающихся в проблематику.

Краткое содержание лекционных занятий

Наименование разделов и тем	Содержание учебного материала
РАЗДЕЛ 1. ПРОЦЕДУРЫ УПРАВЛЕНИЯ ПРОЕКТОМ НА ЭТАПАХ ЕГО ЖИЗНЕННОГО ЦИКЛА.	
<p>Тема 1.1. Концептуальные основы разработки проекта. Ключевые фазы, методы и показатели эффективности.</p>	<p>Понятие проекта и его отличие от задачи, рабочего задания. Проект как объект управления в органах власти. Проект как бизнес-процесс. Типы проектов. Специфика социальных проектов. Жизненный цикл проекта: понятие, специфика работы, закономерности. Модели жизненного цикла проекта: каскадная модель, итерационная модель, спиральная модель, инкрементная модель. Их преимущества и недостатки. Формирование проектного замысла. Концептуализация проекта. Спецификация. Определение целей и содержания проекта. Планирование в проектной деятельности. Бюджет проекта и ресурсные планы. Порядок разработки сметы проекта. Методы проведения экспертизы проекта. Оценка инновационных проектов. Показатели эффективности проекта. Контроль исполнения календарных планов проекта. Контроль стоимости проекта. Методы обеспечения и контроля качества.</p>
<p>Тема 1.2. Роль субъектов управленческой деятельности при разработке и реализации проекта.</p>	<p>Организационная структура управления проектом, принципы построения организационных структур управления проектами, факторы выбора организационных структур управления проектами, влияние корпоративной культуры на выбор организационной структуры</p>

	<p>управления проектами. Функциональная структура управления проектами, проектная структура, матричная структура управления проектами (слабая матрица, сбалансированная матрица, сильная матрица). Проектные структуры: преимущества и недостатки. Управление человеческими ресурсами проекта. Команды проекты: понятие и виды. Концепция развития команды проекта. Гибкие методы управления проектами и роль проектных команд. Управление коммуникациями проекта. Схемы организационных взаимоотношений и сфер ответственности при разработке и реализации проекта. Управление конфликтами в проекте. Основы управления организационными изменениями в проектной деятельности. Стандарты описания компетенций менеджера проекта. Понятие «проектный офис», типы проектных офисов, функции проектного офиса, разработка концепции и структуры проектного офиса, определение стандартов и методологии проектного офиса, этапы внедрения проектного офиса в современных компаниях. Проектные офисы в органах власти: понятие, особенности, полномочия.</p>
<p>РАЗДЕЛ 2. ОСНОВЫ УПРАВЛЕНИЯ ПРОГРАММОЙ И ПОРТФЕЛЕМ ПРОЕКТОВ</p>	
<p>Тема 2.1. Организационные основы управления программой</p>	<p>Понятие программы, ее отличие от проекта. Особенности управление программой (на уровне бизнес-структуры, на уровне муниципального образования/региона/государства). Модель зрелости управления портфелями, программами и проектами (РЗМЗ). Стандарты управления программами. Требования к управлению программой. Организация управления программой. Процесс инициации программы. Процессы планирования программы. Процесс контроля выполнения программы и управления изменениями программы. Процесс завершения программы. Национальные проекты и программы стратегического развития.</p>
<p>Тема 2.2. Процедуры управления портфелем проектов: сущность, основные этапы, оптимизация и эффективность.</p>	<p>Понятие портфеля проектов. Преимущества портфельного управления. Виды портфеля проектов. Цели управления портфелем проектов. Этапы управления портфелем проектов. Инструменты управления портфелем проектов. Активная и пассивная модели управления портфелем проектов. Задачи портфельного управления проектами. Организационная структура управления портфелем проектов. Функциональная структура управления портфелем проектов. Инвентаризации портфеля проектов. Перегрузка портфеля проектами: отбор и расстановка приоритетов. Оптимизации портфеля проектов. Балансировка портфеля проектов.</p>

1.2. Методические материалы по подготовке к практическим занятиям по дисциплине (модулю)

Практические (семинарские) занятия - одна из форм учебного занятия, направленная на развитие самостоятельности обучающихся и приобретение умений и навыков. Данные учебные занятия углубляют, расширяют, детализируют полученные ранее знания. Практическое занятие предполагает выполнение обучающимися по заданию и под руководством преподавателей одной или нескольких практических работ.

Цель практических занятий и семинаров состоит в развитии познавательных способностей, самостоятельности мышления и творческой активности обучающихся; углублении, расширении, детализировании знаний, полученных на лекции в обобщенной форме, и содействии выработке навыков профессиональной деятельности. В отдельных случаях на практических занятиях и семинарах руководителем занятия сообщаются дополнительные знания.

Для достижения поставленных целей и решения требуемого перечня задач практические занятия и семинары проводятся традиционными технологиями или с использованием активных и интерактивных образовательных технологий.

Возможные формы проведения практических (семинарских) занятий:

- Деловая игра - это метод группового обучения совместной деятельности в процессе решения общих задач в условиях максимально возможного приближения к реальным проблемным ситуациям. Имитационные игры - на занятиях имитируется деятельность какой-либо организации, предприятия или его подразделения. Имитироваться могут события, конкретная деятельность людей (деловое совещание, обсуждение плана) и обстановка, условия, в которых происходит событие или осуществляется деятельность (кабинет начальника цеха, зал заседаний). Исполнение ролей (ролевые игры) - в этих играх отрабатывается тактика поведения, действий, выполнение функций и обязанностей конкретного лица. Для проведения игр с исполнением роли разрабатывается модель-пьеса ситуации, между студентами распределяются роли с «обязательным содержанием», характеризующиеся различными интересами; в процессе их взаимодействия должно быть найдено компромиссное решение. «Деловой театр» (метод инсценировки) - в нем разыгрывается какая-либо ситуация, поведение человека в этой обстановке, обучающийся должен вжиться в образ определенного лица, понять его действия, оценить обстановку и найти правильную линию поведения. Основная задача метода инсценировки - научить ориентироваться в различных обстоятельствах, давать объективную оценку своему поведению, учитывать возможности других людей, влиять на их интересы, потребности и деятельность, не прибегая к формальным атрибутам власти, к приказу.

- Игровое проектирование - является практическим занятием или циклом занятий, суть которых состоит в разработке инженерного, конструкторского, технологического и других видов проектов в игровых условиях, максимально воссоздающих реальность. Этот метод отличается высокой степенью сочетания индивидуальной и совместной работы обучающихся.

- Анализ конкретных ситуаций. Конкретная ситуация – это любое событие, которое содержит в себе противоречие или вступает в противоречие с окружающей средой. Ситуации могут нести в себе как позитивный, так и отрицательный опыт. Все ситуации делятся на простые, критические и экстремальные.

- Кейс-метод (от английского case – случай, ситуация) – усовершенствованный метод анализа конкретных ситуаций, метод активного проблемно-ситуационного анализа, основанный на обучении путем решения конкретных задач – ситуаций (решение кейсов). Непосредственная цель метода case-study - обучающиеся должны проанализировать ситуацию, разобраться в сути проблем, предложить возможные решения и выбрать лучшее из них. Кейсы делятся на практические (отражающие реальные жизненные ситуации), обучающие (искусственно созданные, содержащие значительные элементы условности при отражении в нем жизни) и исследовательские (ориентированные на проведение исследовательской

деятельности посредством применения метода моделирования). Метод конкретных ситуаций (метод case-study) относится к неигровым имитационным активным методам обучения.

- Тренинг (англ. training от train — обучать, воспитывать) – метод активного обучения, направленный на развитие знаний, умений и навыков и социальных установок. Тренинг – форма интерактивного обучения, целью которого является развитие компетентности межличностного и профессионального поведения в общении. Достоинство тренинга заключается в том, что он обеспечивает активное вовлечение всех участников в процесс обучения. Можно выделить основные типы тренингов по критерию направленности воздействия и изменений – навыковый, психотерапевтический, социально-психологический, бизнес-тренинг.

- Интерактивная лекция – выступление ведущего обучающего перед большой аудиторией с применением следующих активных форм обучения: дискуссия, беседа, демонстрация слайдов или учебных фильмов, мозговой штурм.

- Групповая, научная дискуссия, диспут. Дискуссия — это целенаправленное обсуждение конкретного вопроса, сопровождающееся обменом мнениями, идеями между двумя и более лицами. Задача дискуссии - обнаружить различия в понимании вопроса и в споре установить истину. Дискуссии могут быть свободными и управляемыми. К технике управляемой дискуссии относятся: четкое определение цели, прогнозирование реакции оппонентов, планирование своего поведения, ограничение времени на выступления и их заданная очередность. Разновидностью свободной дискуссии является форум, где каждому желающему дается неограниченное время на выступление, при условии, что его выступление вызывает интерес аудитории. Каждый конкретный форум имеет свою тематику — достаточно широкую, чтобы в её пределах можно было вести многоплановое обсуждение.

- Дебаты – это чётко структурированный и специально организованный публичный обмен мыслями между двумя сторонами по актуальным темам. Это разновидность публичной дискуссии участников дебатов, направляющая на переубеждение в своей правоте третьей стороны, а не друг друга. Поэтому вербальные и невербальные средства, которые используются участниками дебатов, имеют целью получения определённого результата — сформировать у слушателей положительное впечатление от собственной позиции.

- Метод работы в малых группах. Групповое обсуждение кого-либо вопроса направлено на достижение лучшего взаимопонимания и нахождения истины. Групповое обсуждение способствует лучшему усвоению изучаемого материала. Оптимальное количество участников - 5-7 человек. Перед обучающимися ставится проблема, выделяется определенное время, в течение которого они должны подготовить аргументированный обдуманный ответ. Педагогический работник может устанавливать правила проведения группового обсуждения – задавать определенные рамки обсуждения, ввести алгоритм выработки общего мнения, назначить лидера и др.

- Круглый стол - общество, собрание в рамках более крупного мероприятия (съезда, симпозиума, конференции). Мероприятие, как правило, на которое приглашаются эксперты и специалисты из разных сфер деятельности для обсуждения актуальных вопросов. Данная модель обсуждения, основываясь на соглашениях, в качестве итогов даёт результаты, которые, в свою очередь, являются новыми соглашениями.

- Коллоквиум - (лат. colloquium — разговор, беседа) - одна из форм учебных занятий в системе образования, имеющая целью выяснение и повышение знаний обучающихся. На коллоквиумах обсуждаются: отдельные части, разделы, темы, вопросы изучаемого курса (обычно не включаемые в тематику семинарских и других практических учебных занятий), рефераты, проекты и др. работы обучающихся. Это научные собрания, на которых заслушиваются и обсуждаются доклады. Коллоквиум – это и форма контроля, массового опроса, позволяющая преподавателю в сравнительно небольшой срок выяснить уровень знаний студентов по данной теме дисциплины. Коллоквиум проходит обычно в форме дискуссии, в ходе которой обучающимся предоставляется возможность высказать свою точку зрения на рассматриваемую проблему, учиться обосновывать и защищать ее. Аргументируя и

отстаивая свое мнение, обучающийся в то же время демонстрирует, насколько глубоко и осознанно он усвоил изученный материал.

- Метод «мозговой штурм» (мозговой штурм, мозговая атака, англ. brainstorming) — оперативный метод решения проблемы на основе стимулирования творческой активности, при котором участникам обсуждения предлагают высказывать как можно большее количество вариантов решения, в том числе самых фантастических. Затем из общего числа высказанных идей отбирают наиболее удачные, которые могут быть использованы на практике. Является методом экспертного оценивания.

- Метод проектов - это способ достижения дидактической цели через детальную разработку проблемы (технология), которая должна завершиться вполне реальным, осязаемым практическим результатом, оформленным тем или иным образом; это совокупность приёмов, действий обучающихся в их определённой последовательности для достижения поставленной задачи – решения проблемы, лично значимой для учащихся и оформленной в виде некоего конечного продукта. Основное предназначение метода проектов состоит в предоставлении учащимся возможности самостоятельного приобретения знаний в процессе решения практических задач или проблем, требующего интеграции знаний из различных предметных областей.

- Брифинг - (англ. briefing от англ. brief – короткий, недолгий) – краткая пресс-конференция, посвященная одному вопросу. Основное отличие: отсутствует презентационная часть. То есть практически сразу идут ответы на вопросы журналистов.

- Метод портфолио (итал. portfolio — 'портфель, англ. - папка для документов) - современная образовательная технология, в основе которой используется метод аутентичного оценивания результатов образовательной и профессиональной деятельности. Портфолио как подборка сертифицированных достижений, наиболее значимых работ и отзывов на них.

Вопросы для самоподготовки к практическим (семинарским) занятиям по разделам (темам) дисциплины (модуля)

РАЗДЕЛ 1. ПРОЦЕДУРЫ УПРАВЛЕНИЯ ПРОЕКТОМ НА ЭТАПАХ ЕГО ЖИЗНЕННОГО ЦИКЛА.

Тема 1.1. Концептуальные основы разработки проекта. Ключевые фазы, методы и показатели эффективности.

Вопросы для самостоятельной работы к Разделу 1

1. Ключевые понятия проектного управления.
2. Принципы внедрения проектного управления в органах публичной власти.
3. Особенности управления проектами в современных организациях.
4. Признаки проекта и его отличие от рабочих заданий/задач.
5. Развитие методологии проектной деятельности: отечественный и зарубежный опыт.
6. Международные организации/ассоциации проектного управления.
7. Особенности жизненного цикла проекта.
8. Принципы развертывания жизненного цикла проекта.
9. Фазы жизненного цикла проекта.
10. Факторы выбора модели жизненного цикла проекта.
11. Участники проекта.
12. Команда проекта и команда управления проектом: соотношение понятий, состав.
13. Роли членов команды проекта.
14. Системный подход в управлении проектами.
15. Постановка цели проекта.
16. Управление проектом в организации с функциональной структурой.
17. Календарно-сетевое планирование и особенности построения диаграммы Ганта.
18. Выбор формы организации проекта.
19. Общие принципы построения организационных структур управления проектами.

20. Виды проектов в органах государственной власти (приоритетные, внешние, внутренние проекты).

Тема 1.2. Роль субъектов управленческой деятельности при разработке и реализации проекта.

Вопросы для самоподготовки:

1. Проектный подход как инструмент повышения эффективности деятельности органов власти.
2. Роль проектов в развитии современных организаций.
3. Команда проекта и ее типы.
4. Методы проведения экспертизы проекта.
5. Процесс инициации проекта.
6. Процесс планирования содержания проекта
7. Процесс разработки расписания.
8. Процесс планирования бюджета проекта.
9. Процесс планирования персонала проекта.
10. Процесс планирования закупок в проекте,
11. Процесс планирования рисков.
12. Процесс планирования обмена информацией в проекте.
13. Процесс планирования управления изменениями в проекте.
14. Процесс организации исполнения проекта.
15. Процесс контроля исполнения проекта.
16. Процесс завершения проекта.

РАЗДЕЛ 2. ОСНОВЫ УПРАВЛЕНИЯ ПРОГРАММОЙ И ПОРТФЕЛЕМ ПРОЕКТОВ

Тема 2.1. Организационные основы управления программой

Вопросы для самоподготовки:

1. Современные возможности использования модели организационной зрелости управления проектами (любой на выбор).
2. Контрольное событие программы.
3. Расписание программы (календарный план программы).
4. Ограничение программы.
5. Ролевая (организационная) структура управления программами.
6. Куратор программы и его роль.
7. Руководитель программы и его роль.
8. Инициация программы в организации/органах власти.
9. Процесс планирования бюджета программы.
10. Процесс организационного планирования программы.
11. Процесс планирования управления рисками программы.
12. Процесс планирования коммуникаций программы.
13. Процесс планирования управления изменениями программы.
14. Процесс обеспечения исполнения программы.
15. Процесс запуска проекта программы.
16. Процесс контроля выполнения программы и управления изменениями программы.
17. Процесс приемки результатов проектов и организация использования промежуточных выгод программы.
18. Процесс закрытия проекта программы.
19. Процесс завершения программы.
20. Задачи портфельного управления проектами.
21. Схема организационной структуры управления портфелем проектов.

Тема 2.2. Процедуры управления портфелем проектов: сущность, основные этапы, оптимизация и эффективность.

Вопросы для самоподготовки:

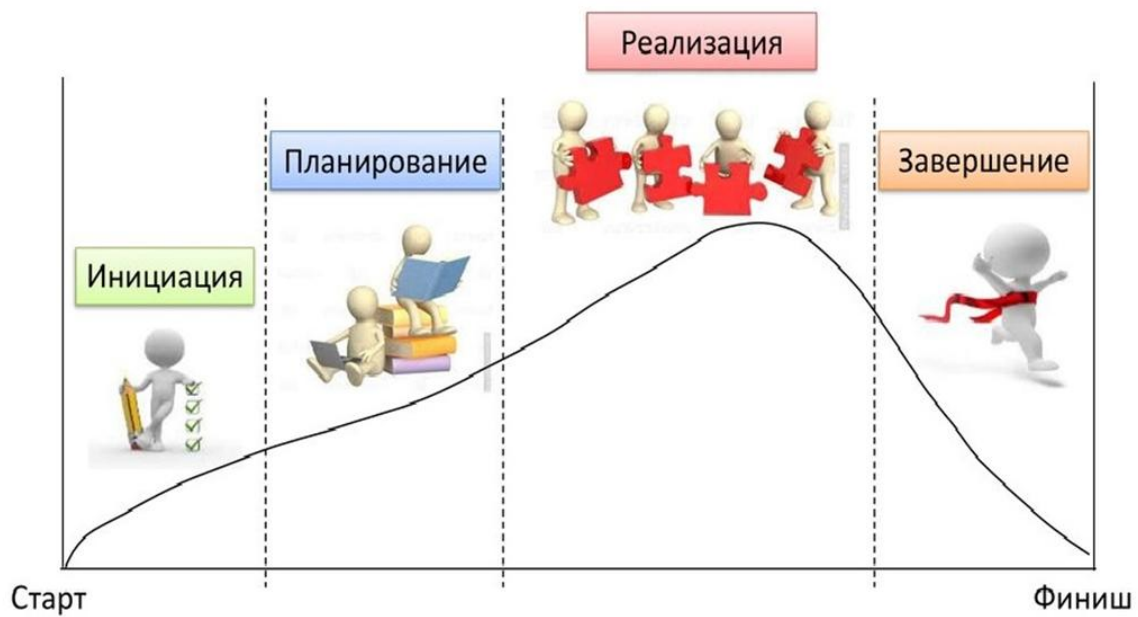
1. Требования к управлению программой.
2. Требования к управлению портфелем проектов.
3. Процесс планирования содержания и выгод программы.
4. Преимущества управление портфелем проектов
5. Сущность управления портфелем проектов.
6. Виды портфелей проектов.
7. Формирование портфеля проектов.
8. Жизненный цикл управления портфелем проекта.
9. Организация управления портфелем проектов.
10. Процесс формализации процедур управления и параметров оценки портфеля проектов.
11. Процесс идентификации и оценки компонентов портфеля проектов.
12. Процесс оптимизации и балансировки портфеля проектов.
13. Ключевые цели национальных проектов.
14. Финансовое и ресурсное обеспечение национальных проектов.
15. Программы и планы развития российских территорий.
Показатели эффективной реализации Национальных проектов и программ.

1.3. Учебно-наглядные пособия по разделам (темам) дисциплины (модуля)

РАЗДЕЛ 1. ПРОЦЕДУРЫ УПРАВЛЕНИЯ ПРОЕКТОМ НА ЭТАПАХ ЕГО ЖИЗНЕННОГО ЦИКЛА.

Тема 1.1. Концептуальные основы разработки проекта. Ключевые фазы, методы и показатели эффективности.

Традиционный менеджмент	Управление проектами
Ответственность за поддержание «статус-кво»	Ответственность за возникающие изменения. Преобладание инновационной деятельности
Полномочия определены организационной структурой, которая достаточно стабильна	Неопределенность полномочий. Организационные структуры создаются и действуют в рамках проектного цикла
Устойчивый круг задач	Постоянно изменяющийся круг задач
Основная задача – оптимизация	Основная задача – разрешение конфликтов
Успех определяется достижением промежуточных функциональных результатов	Успех определяется достижением установленных конечных целей



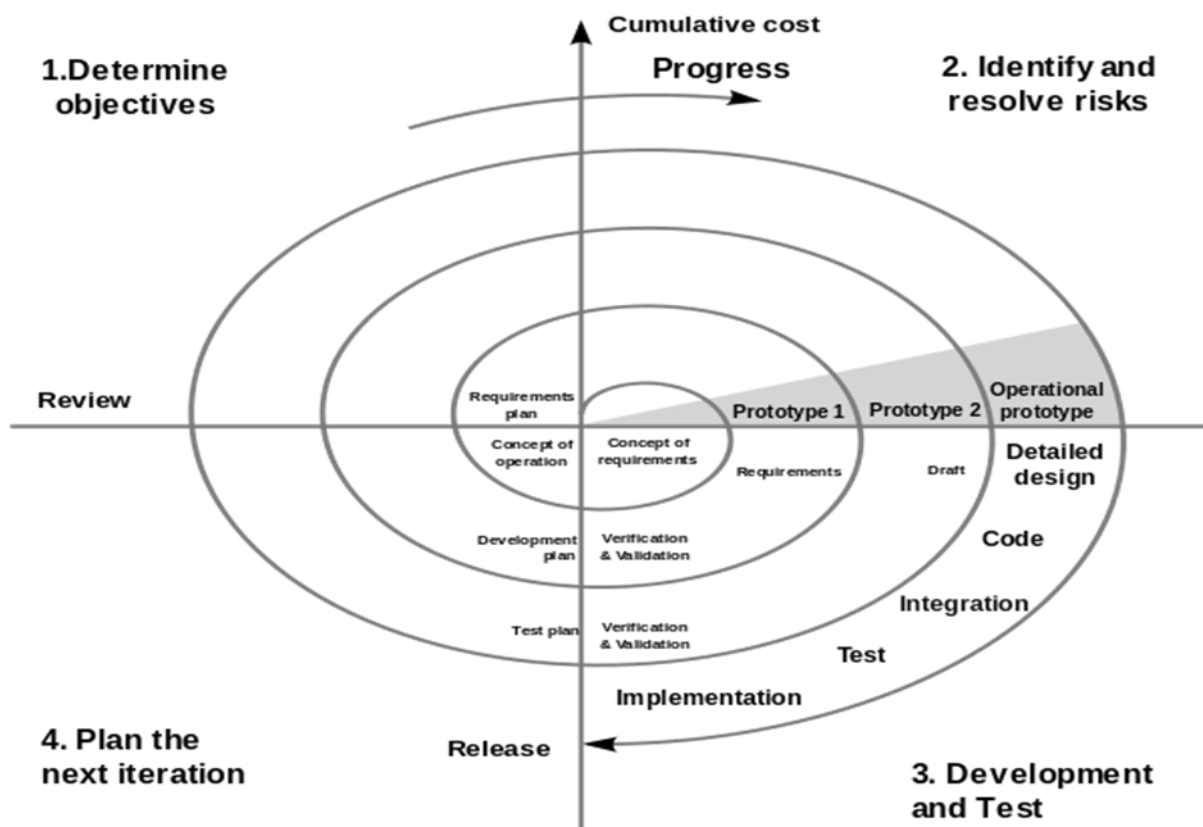
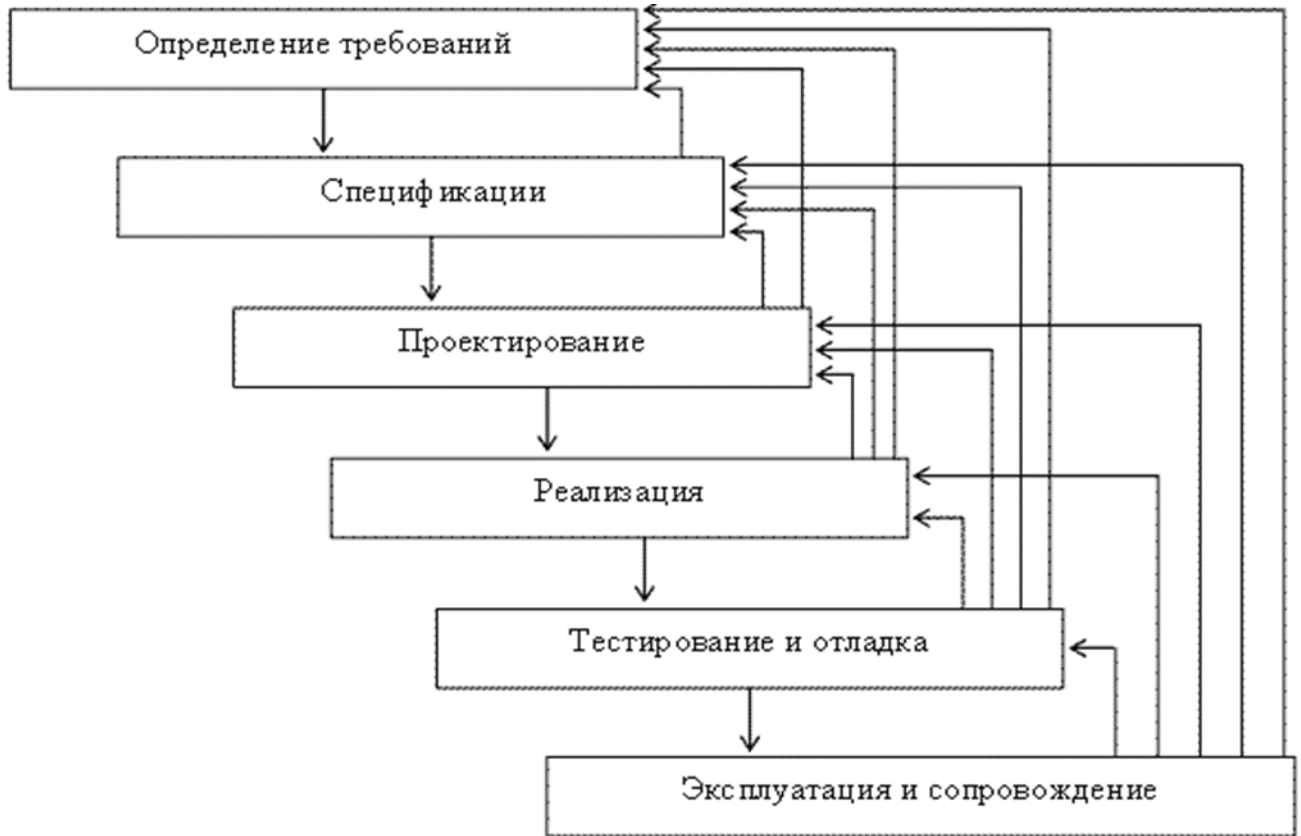


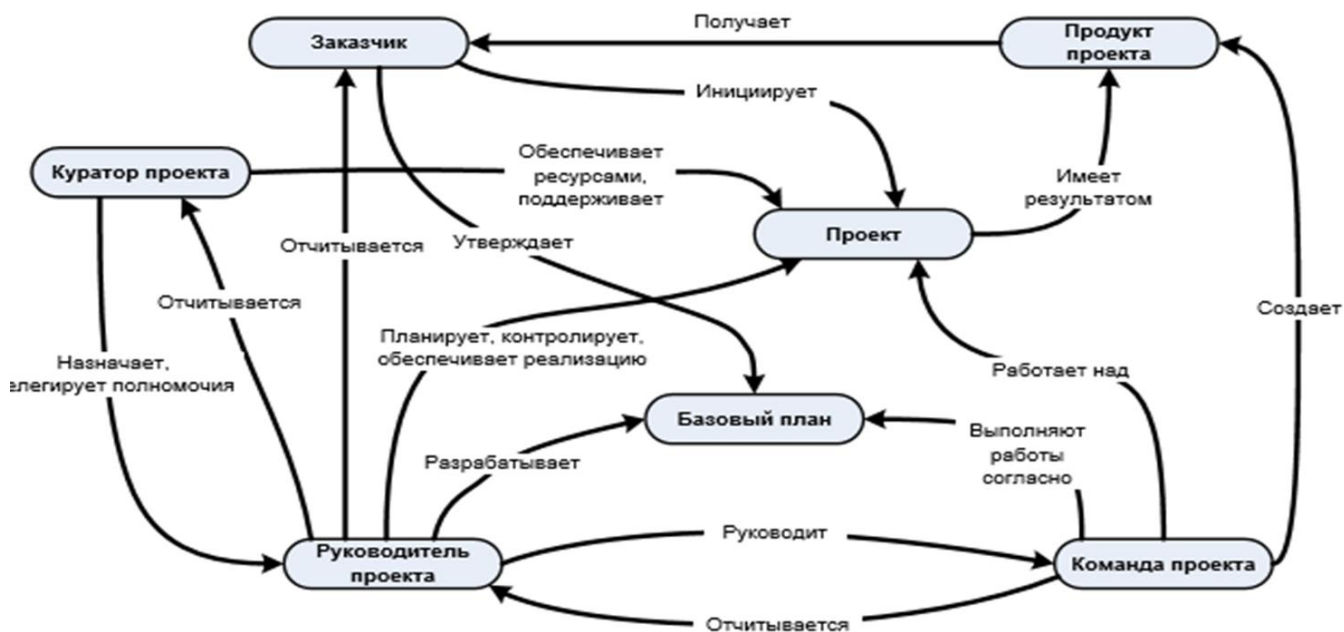


Таблица №3 Сравнение показателей проекта и показателей конкурентов.

Область сравнения	Рынок А		Рынок Б	
	Проект	Конкуренты	Проект	Конкуренты
Качество				
Количество				
Уникальность				
Цены				
Ассортимент				
Сервис				
Надежность				
Реклама				
Имидж				

Матрица SWOT-анализа		Внешняя среда предприятия	
		Возможности (O)	Угрозы (T)
Внутренняя среда предприятия	Сила (S)	Поле SO	Поле ST
	Слабость (W)	Поле WO	Поле WT

Тема 1.2. Роль субъектов управленческой деятельности при разработке и реализации проекта.



Членство

- какие категории сотрудников организации входят в состав рабочей команды

Цели и функции

- какие цели и задачи ставятся перед рабочей командой; какие функции выполняет команда

Жизненный цикл

- какова продолжительность периода времени существования рабочей команды

Управление

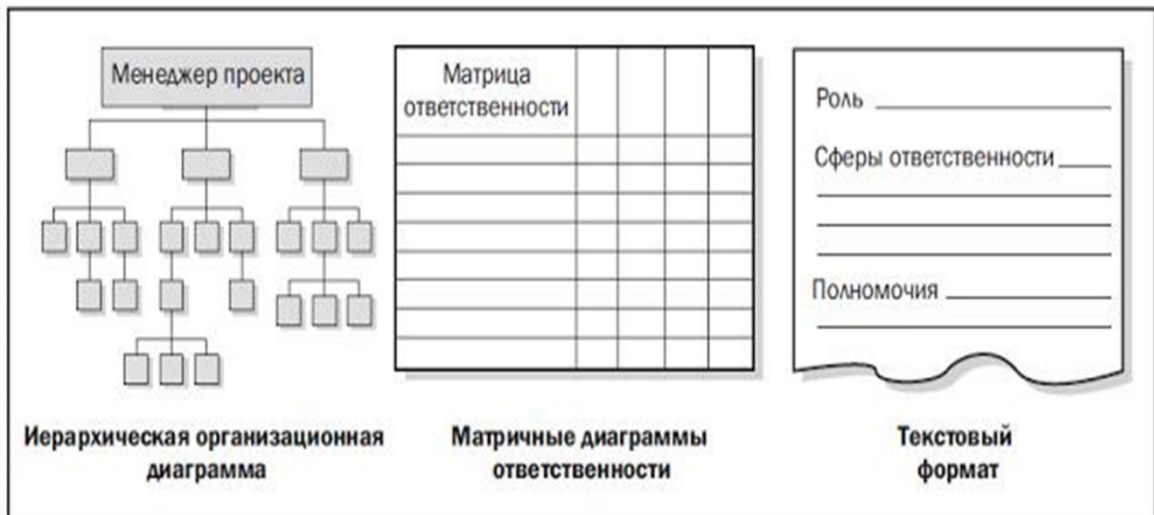
- каким образом осуществляется руководство рабочей командой

Взаимодействие

- какие формы отношений используются в процессе функционирования рабочей команды

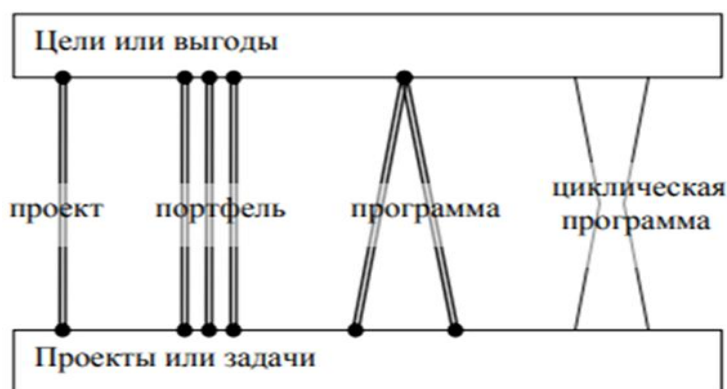
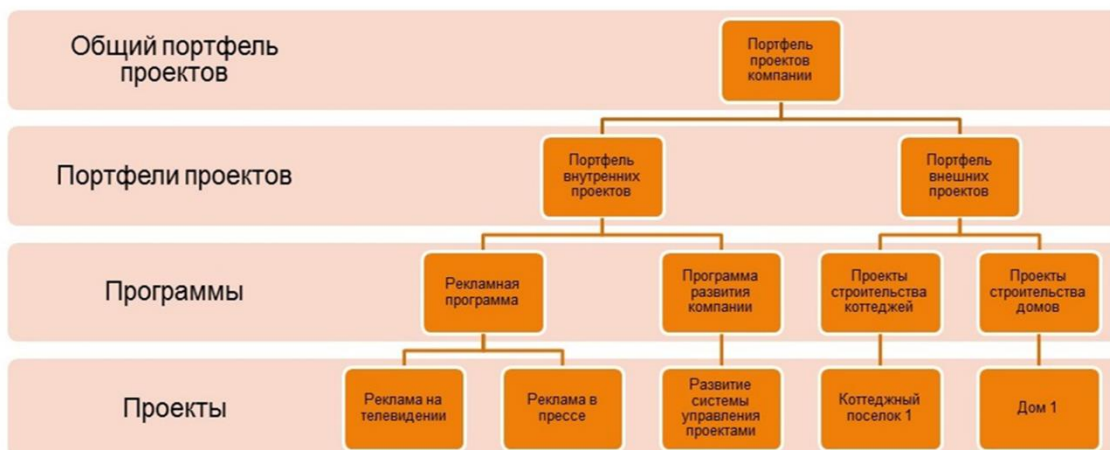
Методы

- какими способами и средствами пользуются команды для достижения поставленных целей

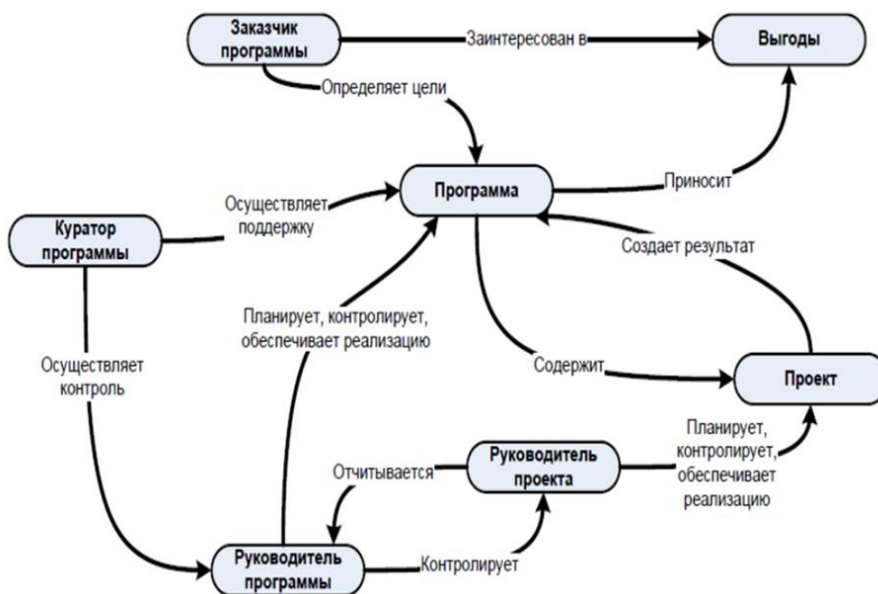


РАЗДЕЛ 2. ОСНОВЫ УПРАВЛЕНИЯ ПРОГРАММОЙ И ПОРТФЕЛЕМ ПРОЕКТОВ

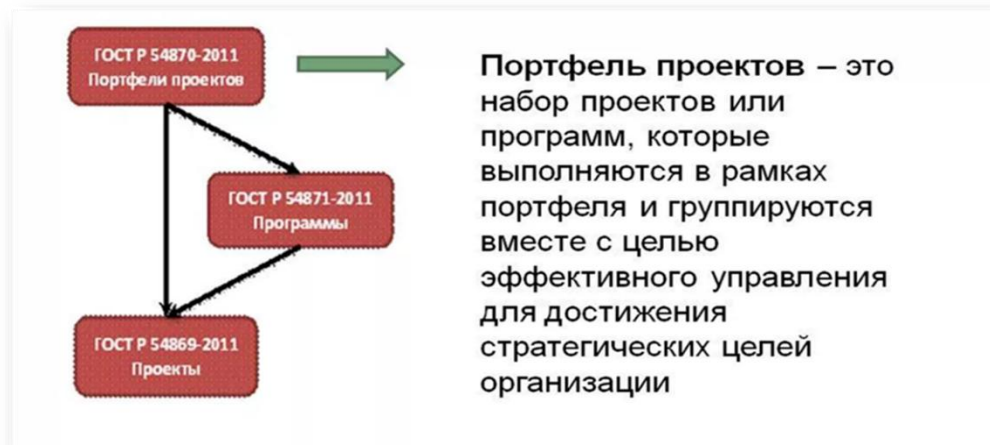
Тема 2.1. Организационные основы управления программой



Основные понятия менеджмента программы и их взаимосвязь



Тема 2.2. Процедуры управления портфелем проектов: сущность, основные этапы, оптимизация и эффективность.

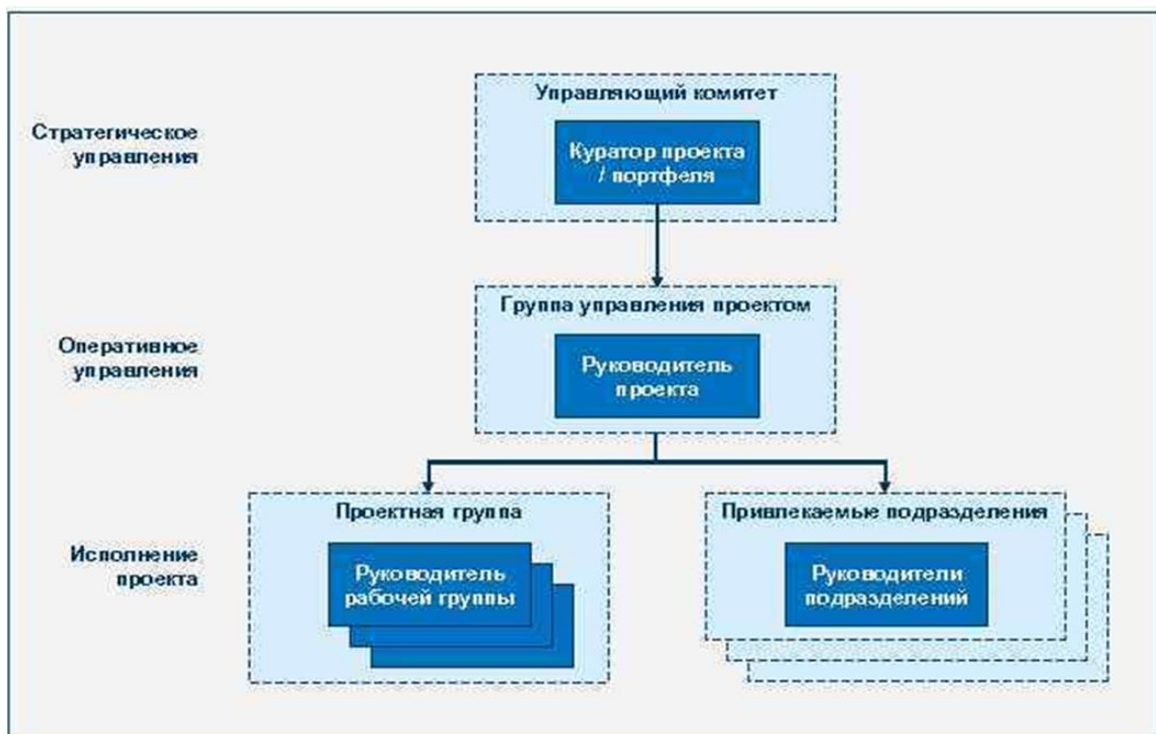


Задачи портфельного управления проектами:

- обеспечение инновационной деятельности компании;
- обеспечение развития компании;
- обеспечение операционной деятельности компании;
- повышение эффективности работы компании;
- повышение эффективности распределения бюджетов по группам проектов.

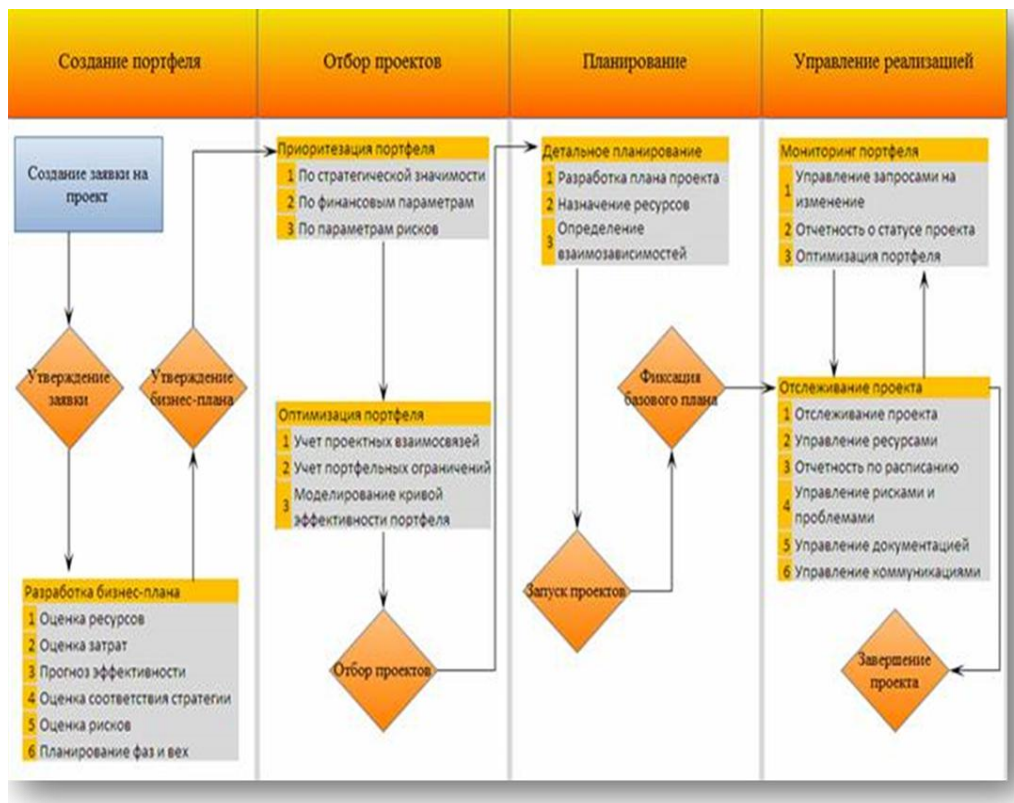
Преимущества управление портфелем проектов

- определение наиболее выгодных для компании путей развития, с учетом финансовых ограничений, принятых политик и правил;
- четкость в реализации стратегических планов и достижении стратегических целей;
- сокращение расхода ресурсов компании на ненужные проекты;
- повышение эффективности использования ресурсов на имеющихся проектах.



Высокоуровневые понятия менеджмента портфеля проектов и их взаимосвязь





2. МЕТОДИЧЕСКИЕ РЕКОМЕНДАЦИИ ДЛЯ ОБУЧАЮЩИХСЯ ПО ОСВОЕНИЮ ДИСЦИПЛИНЫ (МОДУЛЯ) И САМОСТОЯТЕЛЬНОЙ РАБОТЕ

Освоение обучающимся дисциплины (модуля) «Управление проектами и программами» предполагает изучение материалов дисциплины на аудиторных занятиях и в ходе самостоятельной работы. Аудиторные занятия проходят в форме лекций, семинаров, практических занятий. Самостоятельная работа включает разнообразный комплекс видов и форм работы обучающихся.

Для успешного освоения дисциплины (модуля) и достижения поставленных целей необходимо внимательно ознакомиться с рабочей программы дисциплины (модуля), доступной в электронной информационно-образовательной среде РГСУ.

Следует обратить внимание на списки основной и дополнительной литературы, на предлагаемые преподавателем ресурсы информационно-телекоммуникационной сети Интернет. Эта информация необходима для самостоятельной работы обучающегося.

При подготовке к аудиторным занятиям необходимо помнить особенности каждой формы его проведения.

Подготовка к учебному занятию лекционного типа заключается в следующем.

С целью обеспечения успешного обучения обучающийся должен готовиться к лекции, поскольку она является важнейшей формой организации учебного процесса, поскольку:

- знакомит с новым учебным материалом;
- разъясняет учебные элементы, трудные для понимания;
- систематизирует учебный материал;
- ориентирует в учебном процессе.

С этой целью:

- внимательно прочитайте материал предыдущей лекции;
- ознакомьтесь с учебным материалом по учебнику и учебным пособиям с темой прочитанной лекции;
- внесите дополнения к полученным ранее знаниям по теме лекции на полях лекционной тетради;
- запишите возможные вопросы, которые вы зададите лектору на лекции по материалу изученной лекции;

- постарайтесь уяснить место изучаемой темы в своей подготовке;
- узнайте тему предстоящей лекции (по тематическому плану, по информации лектора) и запишите информацию, которой вы владеете по данному вопросу.

Подготовка к занятию семинарского типа.

При подготовке и работе во время проведения занятий семинарского типа следует обратить внимание на следующие моменты: на процесс предварительной подготовки, на работу во время занятия, обработку полученных результатов, исправление полученных замечаний.

Предварительная подготовка к учебному занятию семинарского типа заключается в изучении теоретического материала в отведенное для самостоятельной работы время, ознакомление с инструктивными материалами с целью осознания задач практического занятия, техники безопасности при работе с приборами, веществами.

Работа во время проведения учебного занятия семинарского типа включает:

- консультирование студентов преподавателями и вспомогательным персоналом с целью предоставления исчерпывающей информации, необходимой для самостоятельного выполнения предложенных преподавателем задач.
- самостоятельное выполнение заданий согласно обозначенной рабочей программой дисциплины (модуля) тематики.

Самостоятельная работа.

Самостоятельная работа - планируемая учебная, учебно-исследовательская, научно-исследовательская работа студентов, выполняемая во внеаудиторное (аудиторное) время по заданию и при методическом руководстве преподавателя, но без его непосредственного участия (при частичном непосредственном участии преподавателя, оставляющем ведущую роль за работой студентов).

Для более углубленного изучения темы задания для самостоятельной работы рекомендуется выполнять параллельно с изучением данной темы. При выполнении заданий по возможности используйте наглядное представление материала.

Самостоятельная работа студентов в ВУЗе является важным видом учебной и научной деятельности студента. Самостоятельная работа студентов играет значительную роль в рейтинговой технологии обучения.

К современному специалисту в области медицины общество предъявляет достаточно широкий перечень требований, среди которых немаловажное значение имеет наличие у выпускников определенных навыков (компетенций) и умения самостоятельно добывать знания из различных источников, систематизировать полученную информацию, давать оценку конкретной профессиональной ситуации. Формирование такого умения происходит в течение всего периода обучения.

В процессе самостоятельной работы студент приобретает необходимые для будущей специальности компетенции, навыки самоорганизации, самоконтроля, самоуправления, саморефлексии и становится активным самостоятельным субъектом учебной деятельности.

Самостоятельная работа студентов должна оказывать важное влияние на формирование личности будущего специалиста, его компетентность. Каждый студент самостоятельно определяет режим своей работы и меру труда, затрачиваемого на овладение учебным содержанием по каждой дисциплине. Он выполняет внеаудиторную работу по личному индивидуальному плану, в зависимости от его подготовки, времени и других условий.

Виды самостоятельной работы.

Работа с литературой.

При работе с книгой необходимо подобрать литературу, научиться правильно ее читать, вести записи. Для подбора литературы в библиотеке используются алфавитный и систематический каталоги. Важно помнить, что рациональные навыки работы с книгой - это всегда большая экономия времени и сил. Правильный подбор учебников рекомендуется преподавателем, читающим лекционный курс. Необходимая литература может быть также указана в методических разработках по данному курсу. Изучая материал по учебнику, следует

переходить к следующему вопросу только после правильного уяснения предыдущего, описывая на бумаге все выкладки и вычисления (в том числе те, которые в учебнике опущены или на лекции даны для самостоятельного вывода). При изучении любой дисциплины большую и важную роль играет самостоятельная индивидуальная работа. Особое внимание следует обратить на определение основных понятий курса. Студент должен подробно разбирать примеры, которые поясняют такие определения, и уметь строить аналогичные примеры самостоятельно. Нужно добиваться точного представления о том, что изучаешь. Полезно составлять опорные конспекты. При изучении материала по учебнику полезно в тетради (на специально отведенных полях) дополнять конспект лекций. Там же следует отмечать вопросы, выделенные студентом для консультации с преподавателем. Выводы, полученные в результате изучения, рекомендуется в конспекте выделять, чтобы они при перечитывании записей лучше запоминались. Опыт показывает, что многим студентам помогает составление листа опорных сигналов, содержащего важнейшие и наиболее часто употребляемые формулы и понятия. Такой лист помогает запомнить формулы, основные положения лекции, а также может служить постоянным справочником для студента. Различают два вида чтения: первичное и вторичное. Первичное - это внимательное, неторопливое чтение, при котором можно остановиться на трудных местах.

Задача вторичного чтения - полное усвоение смысла целого (по счету это чтение может быть и не вторым, а третьим или четвертым). Самостоятельная работа с учебниками и книгами (а также самостоятельное теоретическое исследование проблем, обозначенных преподавателем на лекциях) – это важнейшее условие формирования у себя научного способа познания.

Чтение научного текста является частью познавательной деятельности. Ее цель – извлечение из текста необходимой информации. От того на сколько осознанна читающим собственная внутренняя установка при обращении к печатному слову (найти нужные сведения, усвоить информацию полностью или частично, критически проанализировать материал и т.п.) во многом зависит эффективность осуществляемого действия.

Методические рекомендации по составлению конспекта:

1. Внимательно прочитайте текст. Уточните в справочной литературе непонятные слова. При записи не забудьте вынести справочные данные на поля конспекта;
2. Выделите главное, составьте план;
3. Кратко сформулируйте основные положения текста, отметьте аргументацию автора;
4. Законспектируйте материал, четко следуя пунктам плана. При конспектировании старайтесь выразить мысль своими словами. Записи следует вести четко, ясно.

5. Грамотно записывайте цитаты. Цитируя, учитывайте лаконичность, значимость мысли. В тексте конспекта желательно приводить не только тезисные положения, но и их доказательства. При оформлении конспекта необходимо стремиться к емкости каждого предложения. Мысли автора книги следует излагать кратко, заботясь о стиле и выразительности написанного. Число дополнительных элементов конспекта должно быть логически обоснованным, записи должны распределяться в определенной последовательности, отвечающей логической структуре произведения. Для уточнения и дополнения необходимо оставлять поля. Овладение навыками конспектирования требует от студента целеустремленности, повседневной самостоятельной работы.

Методические материалы по самостоятельному решению задач

При самостоятельном решении задач нужно обосновывать каждый этап решения, исходя из теоретических положений курса. Если студент видит несколько путей решения проблемы (задачи), то нужно сравнить их и выбрать самый рациональный. Полезно до начала вычислений составить краткий план решения проблемы (задачи). Решение проблемных задач или примеров следует излагать подробно, вычисления располагать в строгом порядке, отделяя вспомогательные вычисления от основных. Решения при необходимости нужно сопровождать комментариями, схемами, чертежами и рисунками. Следует помнить, что решение каждой учебной задачи должно доводиться до окончательного логического ответа, которого требует

условие, и по возможности с выводом. Полученный ответ следует проверить способами, вытекающими из существа данной задачи. Полезно также (если возможно) решать несколькими способами и сравнить полученные результаты. Решение задач данного типа нужно продолжать до приобретения твердых навыков в их решении.

Методические материалы к выполнению реферата

Реферат (от лат. referre – сообщать) – краткое изложение в письменном виде или в форме публикации доклада, содержания научного труда (трудов), литературы по теме. Работа над рефератом условно разделяется на выбор темы, подбор литературы, подготовку и защиту плана; написание теоретической части и всего текста с указанием библиографических данных используемых источников, подготовку доклада, выступление с ним. Тематика рефератов полностью связана с основными вопросами изучаемого курса.

Список литературы к темам не дается, и обучающиеся самостоятельно ведут библиографический поиск, причем им не рекомендуется ограничиваться университетской библиотекой.

Важно учитывать, что написание реферата требует от обучающихся определенных усилий. Особое внимание следует уделить подбору литературы, методике ее изучения с целью отбора и обработки собранного материала, обоснованию актуальности темы и теоретического уровня обоснованности используемых в качестве примеров фактов какой-либо деятельности.

Выбрав тему реферата, начав работу над литературой, необходимо составить план. Изучая литературу, продолжается обдумывание темы, осмысливание прочитанного, делаются выписки, сопоставляются точки зрения разных авторов и т.д. Реферативная работа сводится к тому, чтобы в ней выделились две взаимосвязанные стороны: во-первых, ее следует рассматривать как учебное задание, которое должен выполнить обучаемый, а во-вторых, как форму научной работы, творческого воображения при выполнении учебного задания.

Наличие плана реферата позволяет контролировать ход работы, избежать формального переписывания текстов из первоисточников.

Оформление реферата включает титульный лист, оглавление и краткий список использованной литературы. Список использованной литературы размещается на последней странице рукописи или печатной форме реферата. Реферат выполняется в письменной или печатной форме на белых листах формата А4 (210 x 297 мм). Шрифт Times New Roman, кегель 14, через 1,5 интервала при соблюдении следующих размеров текста: верхнее поле – 25 мм, нижнее – 20 мм, левое – 30 мм, правое – 15 мм. Нумерация страниц производится вверху листа, по центру. Титульный лист нумерации не подлежит.

Рефераты должны быть написаны простым, ясным языком, без претензий на наукообразность. Следует избегать сложных грамматических оборотов, непривычных терминов и символов. Если же такие термины и символы все-таки приводятся, то необходимо разъяснить их значение при первом упоминании в тексте реферата.

Объем реферата предполагает тщательный отбор информации, необходимой для краткого изложения вопроса. Важнейший этап – редактирование готового текста реферата и подготовка к обсуждению. Обсуждение требует хорошей ориентации в материале темы, умения выделить главное, поставить дискуссионный вопрос, привлечь внимание слушателей к интересной литературе, логично и убедительно изложить свои мысли.

Рефераты обязательно подлежат защите. Процедура защиты начинается с определения оппонентов защищающего свою работу. Они стремятся дать основательный анализ работы обучающимся, обращают внимание на положительные моменты и недостатки реферата, дают общую оценку содержанию, форме преподнесения материала, характеру использованной литературы. Иногда они дополняют тот или иной раздел реферата. Последнее особенно ценно, ибо говорит о глубоком знании обучающимся-оппонентом изучаемой проблемы.

Обсуждение не ограничивается выслушиванием оппонентов. Другие обучающиеся имеют право уточнить или опровергнуть какое-либо утверждение. Преподаватель предлагает любому обучающемуся задать вопрос по существу доклада или попытаться подвести итог обсуждению.

Алгоритм работы над рефератом

1. Выбор темы

Тема должна быть сформулирована грамотно (с литературной точки зрения);

В названии реферата следует поставить четкие рамки рассмотрения темы;

Желательно избегать слишком длинных названий;

Следует по возможности воздерживаться от использования в названии спорных с научной точки зрения терминов, излишней наукообразности, а также чрезмерного упрощения формулировок.

2. Реферат следует составлять из пяти основных частей: введения; основной части; заключения; списка литературы; приложений.

3. Основные требования к введению:

Во введении не следует концентрироваться на содержании; введение должно включать краткое обоснование актуальности темы реферата, где требуется показать, почему данный вопрос может представлять научный интерес и есть ли связь представляемого материала с современностью. Таким образом, тема реферата должна быть актуальна либо с научной точки зрения, либо с современных позиций.

Очень важно выделить цель, а также задачи, которые требуется решить для выполнения цели.

Введение должно содержать краткий обзор изученной литературы, в котором указывается взятый из того или иного источника материал, кратко анализируются изученные источники, показываются их сильные и слабые стороны;

Объем введения составляет две страницы текста.

4. Требования к основной части реферата:

Основная часть содержит материал, отобранный для рассмотрения проблемы;

Также основная часть должна включать в себя собственно мнение обучающихся и сформулированные самостоятельные выводы, опирающиеся на приведенные факты;

Материал, представленный в основной части, должен быть логически изложен и распределен по параграфам, имеющим свои названия;

В изложении основной части необходимо использовать сноски (в первую очередь, когда приводятся цифры и чьи-то цитаты);

Основная часть должна содержать иллюстративный материал (графики, таблицы и т. д.);

Объем основной части составляет около 10 страниц.

5. Требования к заключению:

В заключении формулируются выводы по параграфам, обращается внимание на выдвинутые во введении задачи и цели;

Заключение должно быть четким, кратким, вытекающим из содержания основной части.

6. Требования к оформлению списка литературы (по ГОСТу):

Необходимо соблюдать правильность последовательности записи источников: сначала следует писать фамилию, а после инициалы; название работы не ставится в кавычки; после названия сокращенно пишется место издания; затем идет год издания; наконец, называется процитированная страница.

Критерии оценки реферата

Обучающийся, защищающий реферат, должен рассказать о его актуальности, поставленных целях и задачах, изученной литературе, структуре основной части, сделанных в ходе работы выводах.

По окончании выступления ему может быть задано несколько вопросов по представленной проблеме.

Оценка складывается из соблюдения требований к реферату, грамотного раскрытия темы, умения четко рассказывать о представленном реферате, способности понять суть задаваемых по работе вопросов и найти точные ответы на них.

Методические материалы к выполнению эссе

Эссе – литературное произведение небольшого объема, обычно прозаическое, свободной композиции, передающее индивидуальные впечатления, суждения, соображения автора о той или иной проблеме, теме, о том или ином событии или явлении. Это вид самостоятельной исследовательской работы обучающихся, с целью углубления и закрепления теоретических знаний и освоения практических навыков. Цель эссе состоит в развитии самостоятельного творческого мышления и письменного изложения собственных мыслей. При написании эссе обучающийся должен представить развернутый письменный ответ на теоретический или практический актуальный вопрос, объявленный преподавателем в аудитории непосредственно перед ее написанием. В процессе написания эссе разрешается пользоваться нормативно-правовыми актами, конспектом лекций (в печатном виде). Использование интернет-ресурсов не допускается. Темы эссе преподаватель предлагает из числа тех, которые обучающиеся уже рассматривали на лекциях или семинарских занятиях, исходя из содержания заданий в составе оценочных средств. По решению преподавателя, в качестве темы эссе может быть выбрана одна или несколько тем, которые могут быть распределены между обучающимися по желанию.

Требования к выполнению эссе:

1. Проводится письменно.

2. Эссе выполняется на компьютере (гарнитура Times New Roman, шрифт 14) через 1,5 интервала с полями: верхнее, нижнее – 2; правое – 3; левое – 1,5. Отступ первой строки абзаца – 1,25. Сноски – постраничные. Таблицы и рисунки встраиваются в текст работы. При этом обязательный заголовок таблицы надо размещать над табличным полем, а рисунки сопровождать подрисуночными подписями. При включении в эссе нескольких таблиц и/или рисунков их нумерация обязательна. Обязательна и нумерация страниц. Их целесообразно проставлять внизу страницы – по середине или в правом углу. Номер страницы не ставится на титульном листе, но в общее число страниц он включается. Объем эссе, без учета приложений, не должен превышать 5 страниц. Значительное превышение установленного объема является недостатком работы и указывает на то, что обучающийся не сумел отобрать и переработать необходимый материал.

3. Работа должна содержать собственные умозаключения по сути поставленной проблемы, включать самостоятельно проведенный анализ по сути этой проблемы, выводы, обобщающие авторскую позицию по поставленной проблеме.

Критерии оценки эссе:

«Отлично» – исключительные знания материала, абсолютное понимание сути, безукоризненное знание основных понятий и положений, логически и лексически грамотно изложенный, содержательный, аргументированный, конкретный и исчерпывающий ответ.

«Хорошо» – глубокие знания материала, правильное понимание сути, знание основных понятий и положений, содержательный, полный и конкретный ответ.

«Удовлетворительно» – твердые, но недостаточно полные знания, верное понимание сути, в целом правильный ответ.

«Неудовлетворительно» – непонимание сущности задания, грубые ошибки в ответе.

Методические материалы по выполнению тестирования.

Тестовые задания содержат вопросы и 3-4 варианта ответа по базовым положениям изучаемой темы/раздела, составлены с расчетом на знания, полученные обучающимся в процессе изучения темы/раздела.

Тестовые задания выполняются в письменной форме и сдаются преподавателю, ведущему дисциплину (модуль). На выполнение тестовых заданий обучающимся отводится 45 минут.

При обработке результатов оценочной процедуры используются: критерии оценки по содержанию и качеству полученных ответов, ключи, оценочные листы.

Критерии оценки теста:

«Зачтено» - если обучающийся правильно выполнил не менее 2/3 всей работы или допустил не более одной грубой ошибки и двух недочетов, не более одной грубой и одной негрубой ошибки, не более трех негрубых ошибок, одной негрубой ошибки и трех недочетов, при наличии четырех-пяти недочетов.

«Не зачтено» - если число ошибок и недочетов превысило норму для оценки 3 или правильно выполнено менее 2/3 всей работы.

Методические материалы по выполнению доклада.

Рекомендуется следующая структура доклада:

1. титульный лист, содержание доклада;
2. краткое изложение;
3. цели и задачи;
4. изложение характера исследований и рассмотренных проблем, гипотезы, спорные вопросы;
5. источники информации, методы сбора и анализа данных, степень их полноты и достоверности;
6. анализ и толкование полученных в работе результатов;
7. выводы и оценки;
8. библиография и приложения.

Время выступления докладчика не должно превышать 10 минут.

Основные требования к оформлению доклада:

- титульный лист должен включать название доклада, наименование предметной (цикловой) комиссии, фамилию обучающегося;
- все использованные литературные источники сопровождаются библиографическим описанием;
- приводимая цитата из источника берется в кавычки (оформляются сноски);
- единицы измерения должны применяться в соответствии с действующими стандартами;
- все названия литературных источников следует приводить в соответствии с новейшими изданиями;
- рекомендуется включение таблиц, графиков, схем, если они отражают основное содержание или улучшают ее наглядность;
- названия фирм, учреждений, организаций и предприятий должны именоваться так, как они указываются в источнике;

Критерии оценки доклада

При выполнении доклада обучающийся должен продемонстрировать умение кратко излагать прочитанный материал, а также умение обобщать и анализировать материал по теме доклада.

Презентация

Методические материалы к презентациям

1. Объем презентации 10 -20 слайдов.
2. На титульном слайде должно быть отражено:
 - наименование факультета;
 - тема презентации;
 - фамилия, имя, отчество, направление подготовки/ специальность, направленность (профиль)/ специализация, форма обучения, номер группы автора презентации;
 - фамилия, имя, отчество, степень, звание, должность руководитель работы;
 - год выполнения работы.
3. В презентации должны быть отражены обоснование актуальности представляемого материала, цели и задачи работы.
4. Содержание презентации должно включать наиболее значимый материал доклада, а также, при необходимости, таблицы, диаграммы, рисунки, фотографии, карты, видео – вставки, звуковое сопровождение.

5. Заключительный слайд должен содержать информацию об источниках информации для презентации.

Критерии оценки презентации

1. Объем презентации 10 -20 слайдов.
2. Правильность оформления титульного слайда.
3. Актуальность отобранного материала, обоснованность формулировки цели и задач работы.
4. Наглядность и логичность презентации, обоснованность использования таблиц, диаграмм, рисунков, фотографий, карт, видео – вставок, звукового сопровождения; правильный выбор шрифтов, фона, других элементов дизайна слайда.

5. Объем и качество источников информации (не менее 2-х интернет – источников и не менее 2-х литературных источников).

Методические материалы по подготовке к опросу

Самостоятельная работа обучающихся включает подготовку к опросу на практических занятиях. Для этого обучающийся изучает лекции, основную и дополнительную литературу, публикации, информацию из Интернет-ресурсов.

Тема и вопросы к практическим занятиям, вопросы для самоконтроля содержатся в рабочей программе и доводятся до студентов заранее.

Для подготовки к опросу обучающемуся необходимо ознакомиться с материалом, посвященным теме практического занятия, в учебнике или другой рекомендованной литературе, конспекте лекции, обратить внимание на усвоение основных понятий дисциплины, выявить неясные вопросы и подобрать дополнительную литературу для их освещения.

Критерии оценки опроса

«Отлично»:

- дан полный, развернутый ответ на поставленный вопрос;
- в ответе прослеживается четкая структура, логическая последовательность, отражающая сущность раскрываемых понятий, теорий, явлений;
- знание по предмету демонстрируется на фоне понимания его в системе данной науки и междисциплинарных связей;
- свободное владение терминологией;
- ответы на дополнительные вопросы четкие, краткие;

«Хорошо»:

- дан полный, развернутый ответ на поставленный вопрос, показано умение выделять существенные и несущественные признаки, причинно-следственные связи;
- ответ недостаточно логичен с единичными ошибками в частности, исправленные студентом с помощью преподавателя;
- единичные ошибки в терминологии;
- ответы на дополнительные вопросы правильные, недостаточно полные и четкие.

«Удовлетворительно»:

- ответ не полный, с ошибками в деталях, умение раскрыть значение обобщённых знаний не показано, речевое оформление требует поправок, коррекции;
- логика и последовательность изложения имеют нарушения, студент не способен самостоятельно выделить существенные и несущественные признаки и причинно-следственные связи;
- ошибки в раскрываемых понятиях, терминах;
- студент не ориентируется в теме, допускает серьезные ошибки;
- студент не может ответить на большую часть дополнительных вопросов.

«Неудовлетворительно»:

- ответ представляет собой разрозненные знания с существенными ошибками по вопросу;

- присутствуют фрагментарность, нелогичность изложения, студент не осознает связь обсуждаемого вопроса с другими объектами дисциплины, речь неграмотная;
- незнание терминологии;
- ответы на дополнительные вопросы неправильные.

Методические материалы по выполнению практического задания

При выполнении практического задания обучающийся придерживается следующего алгоритма:

1. Записать дату, тему и цель задания;
2. Ознакомиться с правилами и условия выполнения практического задания;
3. Повторить теоретические задания, необходимые для рациональной работы и других практических действий, используя конспекты лекций и рекомендованную литературу, представленной в программе;
4. Выполнить работу по предложенному алгоритму действий;
5. Обобщить результаты работы, сформулировать выводы / дать ответы на контрольные вопросы;

Работа должна быть выполнена грамотно, с соблюдением культуры изложения. При использовании данных из учебных, методических пособий и другой литературы, периодических изданий, Интернет-источников должны иметься ссылки на вышеперечисленные.

Критерии оценки практического задания:

«Отлично» – правильный ответ, дается четкое обоснование принятому решению; рассуждения четкие последовательные логические; используются ссылки на полученные при изучении дисциплины знания; правильно используются формулы, понятия, процедуры, имеющие прямое отношение к задаче для подтверждения принятого решения.

«Хорошо» – правильный ответ, дается обоснование принятому решению; но с не существенными ошибками, в рассуждениях отсутствует логическая последовательность; используются ссылки на полученные при изучении дисциплины знания, правильно используются формулы, понятия, процедуры, имеющие прямое отношение к задаче для подтверждения принятого решения.

«Удовлетворительно» – правильный ответ, допускаются грубые ошибки в обосновании принятого решения; рассуждения не последовательные сумбурные; используются ссылки на полученные при изучении дисциплины знания; используются формулы, процедуры, понятия, имеющие прямое значение для подтверждения принятого решения, однако, при обращении к ним допускаются серьезные ошибки, студент не может правильно ими воспользоваться.

«Неудовлетворительно, не зачтено» – ответ неверный, отсутствует обоснование принятому решению; студент демонстрирует полное непонимание сути вопроса.

Для оценки решения ситуационной задачи (аналитического задания):

Оценка «отлично» выставляется, если задача решена грамотно, ответы на вопросы сформулированы четко. Эталонный ответ полностью соответствует решению студента, которое хорошо обосновано теоретически.

Оценка «хорошо» выставляется, если задача решена, ответы на вопросы сформулированы не достаточно четко. Решение студента в целом соответствует эталонному ответу, но не достаточно хорошо обосновано теоретически.

Оценка «удовлетворительно» выставляется, если задача решена не полностью, ответы не содержат всех необходимых обоснований решения.

Оценка «неудовлетворительно» выставляется, если задача не решена или имеет грубые теоретические ошибки в ответе на поставленные вопросы.

Методические материалы по выполнению лабораторного задания

При выполнении лабораторного задания обучающийся придерживается следующего алгоритма:

1. Записать дату, тему и цель задания;
2. Ознакомиться с правилами и условия выполнения задания;

3. Повторить теоретические задания, необходимые для рациональной работы и других практических действий, используя конспекты лекций и рекомендованную литературу, представленную в программе;

4. Выполнить работу по предложенному алгоритму действий;

5. Обобщить результаты работы, сформулировать выводы / дать ответы на контрольные вопросы;

Работа должна быть выполнена грамотно, с соблюдением культуры изложения. При использовании данных из учебных, методических пособий и другой литературы, периодических изданий, Интернет-источников должны иметься ссылки на вышеперечисленные.

Методические указания для подготовки к промежуточной аттестации.

Изучение учебных дисциплин (модулей) завершается зачетом. Подготовка к промежуточной аттестации способствует закреплению, углублению и обобщению знаний, получаемых, в процессе обучения, а также применению их к решению практических задач. Готовясь к зачету, студент ликвидирует имеющиеся пробелы в знаниях, углубляет, систематизирует и упорядочивает свои знания. На зачете студент демонстрирует то, что он освоил в процессе обучения по дисциплине (модулю).

Вначале следует просмотреть весь материал по дисциплине (модулю), отметить для себя трудные вопросы. Обязательно в них разобраться. В заключение еще раз целесообразно повторить основные положения, используя при этом листы опорных сигналов. Систематическая подготовка к занятиям в течение семестра позволит использовать время промежуточной аттестации для систематизации знаний.

3. МЕТОДИЧЕСКИЕ МАТЕРИАЛЫ, ОПРЕДЕЛЯЮЩИЕ ПРОЦЕДУРЫ ОЦЕНИВАНИЯ ЗНАНИЙ, УМЕНИЙ, НАВЫКОВ И (ИЛИ) ОПЫТА ДЕЯТЕЛЬНОСТИ, ХАРАКТЕРИЗУЮЩИХ ЭТАПЫ ФОРМИРОВАНИЯ КОМПЕТЕНЦИЙ

3.1. Организационные основы применения балльно-рейтинговой системы оценки успеваемости обучающихся по дисциплине (модулю)

Оценка качества освоения обучающимися дисциплины (модуля) реализуется в формате балльно-рейтинговой системы оценки успеваемости обучающихся (БРСО).

БРСО в ходе текущего контроля успеваемости и промежуточной аттестации осуществляется по 100-балльной шкале.

Академический рейтинг обучающегося по дисциплине (модулю) складывается из результатов:

– текущего контроля успеваемости (максимальный текущий рейтинг обучающегося 80 рейтинговых баллов);

– промежуточной аттестации (максимальный рубежный рейтинг обучающегося 20 рейтинговых баллов).

Условия оценки освоения обучающимся дисциплины (модуля) в формате БРСО доводятся преподавателем до сведения обучающихся на первом учебном занятии, а также размещены в свободном доступе в электронной информационно-образовательной среде Университета.

3.2. Проведение текущего контроля успеваемости обучающихся по дисциплине (модулю) в соответствии с балльно-рейтинговой системой оценки успеваемости обучающегося

В течение учебного семестра до промежуточной аттестации на основании утвержденной рабочей программы дисциплины (модуля) формируется текущий рейтинг обучающегося. Текущий рейтинг обучающегося складывается как сумма рейтинговых баллов, полученных им в течение учебного семестра по всем видам учебных занятий по учебной дисциплине.

В процессе текущего контроля оцениваются следующие действия обучающегося, направленные на освоение компетенций в рамках изучения учебной дисциплины:

– академическая активность (посещаемость учебных занятий, самостоятельное изучение содержания учебной дисциплины в электронной информационно-образовательной среде, соблюдение сроков сдачи практических заданий и текущих контрольных мероприятий и др.);

– выполнение и сдача текущих и итогового практических заданий (эссе, рефераты, творческие задания, кейс-задания, лабораторные работы, расчетные задания и др., активное участие в групповых интерактивных занятиях (дискуссии, WiKi-проекты и др.), защита проектов и др.);

– прохождение рубежей текущего контроля, включая соблюдение графика их прохождения в электронной информационно-образовательной среде.

Для планирования расчета текущего рейтинга обучающегося используются следующие пропорции:

Вид учебного действия	Максимальная рейтинговая оценка, баллов
академическая активность	10
практические задания	40
<i>из них: текущие практические задания</i>	20
<i>итоговое практическое задание</i>	20
рубежи текущего контроля	30
ИТОГО:	80

В течение учебного семестра по дисциплине (модулю) обучающимся должен быть накоплен текущий рейтинг не менее 52 рейтинговых баллов (65% от максимального значения текущего рейтинга).

Необходимыми условиями допуска обучающегося к промежуточной аттестации по дисциплине являются положительное прохождение обучающимся не менее 65% рубежей текущего контроля с накоплением не менее 65% максимального рейтингового балла за каждый рубеж текущего контроля и положительное выполнение итогового практического задания с накоплением не менее 65% максимального рейтингового балла, установленного за итоговое практическое задание.

Невыполнение вышеуказанных условий является текущей академической задолженностью, которая должна быть ликвидирована обучающимся до контрольного мероприятия промежуточной аттестации.

Сведения о наличии у обучающихся текущей академической задолженности, сроках и порядке добора рейтинговых баллов для её ликвидации доводятся до обучающихся педагогическим работником.

В случае неликвидации текущей академической задолженности, педагогический работник обязан во время контрольного мероприятия промежуточной аттестации поставить обучающемуся 0 рейтинговых баллов. В этом случае ликвидация текущей академической задолженности возможна в периоды проведения повторной промежуточной аттестации.

3.3. Проведение промежуточной аттестации обучающихся по дисциплине (модулю) в соответствии с балльно-рейтинговой системой оценки успеваемости обучающегося

Промежуточная аттестация по дисциплине (модулю) проводится в соответствии с Положением о промежуточной аттестации обучающихся по основным профессиональным образовательным программам высшего образования – программам магистратуры в Российском государственном социальном университете и Положением о балльно-рейтинговой системе оценки успеваемости обучающихся по основным профессиональным

образовательным программам высшего образования - программам магистратуры в Российском государственном социальном университете.

На промежуточную аттестацию отводится 20 рейтинговых баллов.

Ответы обучающегося на контрольном мероприятии промежуточной аттестации оцениваются педагогическим работником по 20 - балльной шкале, а итоговая оценка по дисциплине (модулю) выставляется по системе зачтено/не зачтено для зачета.

Критерии выставления оценки определяются Положением о балльно-рейтинговой системе оценки успеваемости обучающихся по основным профессиональным образовательным программам высшего образования - программам бакалавриата, программам специалитета, программам магистратуры в Российском государственном социальном университете.

В процессе определения рубежного рейтинга обучающегося используется следующая шкала:

Рубежный рейтинг	Критерии оценки освоения обучающимся учебной дисциплины в ходе контрольных мероприятий промежуточной аттестации
19-20 рейтинговых баллов	обучающийся глубоко и прочно усвоил программный материал, исчерпывающе, последовательно, грамотно и логически стройно его излагает, тесно увязывает с задачами и будущей деятельностью, не затрудняется с ответом при видоизменении задания, свободно справляется с задачами и практическими заданиями, правильно обосновывает принятые решения, умеет самостоятельно обобщать и излагать материал, не допуская
16-18 рейтинговых баллов	обучающийся твердо знает программный материал, грамотно и по существу излагает его, не допуская существенных неточностей в ответе на вопрос, может правильно применять теоретические положения и владеет необходимыми умениями и навыками при выполнении практических
13-15 рейтинговых баллов	обучающийся освоил основной материал, но не знает отдельных деталей, допускает неточности, недостаточно правильные формулировки, нарушает последовательность в изложении программного материала и испытывает затруднения в выполнении практических заданий
1-12 рейтинговых баллов	обучающийся не знает значительной части программного материала, допускает существенные ошибки, с большими затруднениями выполняет практические задания
0 рейтинговых баллов	не аттестован

Если результат контроля успеваемости в рамках проведения контрольных мероприятий промежуточной аттестации (рубежный рейтинг обучающегося) неудовлетворительный (получено менее 13 рейтинговых баллов), то промежуточная аттестация по учебной дисциплине (модулю) невозможна даже при наличии высокого текущего рейтинга, полученного по итогам текущего контроля по учебной дисциплине (модулю).

ЛИСТ РЕГИСТРАЦИИ ИЗМЕНЕНИЙ

№ п/п	Содержание изменения	Реквизиты документа об утверждении изменения	Дата введения изменения
1.	Утверждены и введены в действие решением Ученого совета факультета на основании Федерального государственного образовательного стандарта (указываем реквизиты ФГОС)	Протокол заседания Ученого совета факультета № _____ от « ____ » _____ 20 ____ года	____.____.____
2.	*	Протокол заседания Ученого совета факультета № _____ от « ____ » _____ 20 ____ года	____.____.____
3.	*	Протокол заседания Ученого совета факультета № _____ от « ____ » _____ 20 ____ года	____.____.____
4.	*	Протокол заседания Ученого совета факультета № _____ от « ____ » _____ 20 ____ года	____.____.____



Министерство науки и высшего образования Российской Федерации
Федеральное государственное бюджетное образовательное учреждение
высшего образования
«Российский государственный социальный университет»

УТВЕРЖДАЮ

Заведующий кафедрой комплекса
гуманитарных дисциплин (субъект-
субъектные отношения)

И.М. Меликов

«30» марта 2023 г.

МЕТОДИЧЕСКИЕ МАТЕРИАЛЫ ПО ДИСЦИПЛИНЕ (МОДУЛЮ)
КУЛЬТУРНО-ИСТОРИЧЕСКИЙ ОПЫТ РОССИИ

Направление подготовки (специальность)
«37.04.01 Психология»

Направленность (специализация)
«Социальная киберпсихология и искусственный интеллект»

**ОБРАЗОВАТЕЛЬНАЯ ПРОГРАММА ВЫСШЕГО ОБРАЗОВАНИЯ - ПРОГРАММА
МАГИСТРАТУРЫ**

Форма обучения
Очная

Москва, 2023 г.

Методические материалы по дисциплине (модулю) "Культурно-исторический опыт России" разработаны на основании федерального государственного образовательного стандарта высшего образования – магистратуры 37.04.01 Психология, утвержденного приказом Министерства образования и науки Российской Федерации № 841 от 29.07.2020 _ утвержденного приказом Министерства образования и науки Российской Федерации от 13.08.2020 №1000, учебного плана по основной профессиональной образовательной программе высшего образования - программы *магистратуры* по направлению подготовки 37.04.01 Психология (далее – «ОПОП»).

Методические материалы по дисциплине (модулю) разработаны рабочей группой в составе:


кандидат философских наук, доцент Гладышева С.Г.,

кандидат философских наук, доцент Суслов А.В.

Методические материалы по дисциплине (модулю) обсуждены и утверждены на заседании кафедры комплекса гуманитарных дисциплин (субъект-субъектные отношения)

Протокол № 8 от « 30 » марта 2023 года.

Заведующий кафедрой
комплекса гуманитарных
дисциплин (субъект-субъектные
отношения)



И.М. Меликов

(подпись)

СОДЕРЖАНИЕ

1. МЕТОДИЧЕСКИЕ МАТЕРИАЛЫ К ЛЕКЦИОННЫМ, ПРАКТИЧЕСКИМ ЗАНЯТИЯМ	4
1.1. Методические материалы к проведению лекционных занятий по дисциплине (модулю)	4
1.2. Методические материалы по подготовке к практическим занятиям по дисциплине (модулю)	7
2. МЕТОДИЧЕСКИЕ РЕКОМЕНДАЦИИ ДЛЯ ОБУЧАЮЩИХСЯ ПО ОСВОЕНИЮ ДИСЦИПЛИНЫ (МОДУЛЯ) И САМОСТОЯТЕЛЬНОЙ РАБОТЕ	9
3. МЕТОДИЧЕСКИЕ МАТЕРИАЛЫ, ОПРЕДЕЛЯЮЩИЕ ПРОЦЕДУРЫ ОЦЕНИВАНИЯ ЗНАНИЙ, УМЕНИЙ, НАВЫКОВ И (ИЛИ) ОПЫТА ДЕЯТЕЛЬНОСТИ, ХАРАКТЕРИЗУЮЩИХ ЭТАПЫ ФОРМИРОВАНИЯ КОМПЕТЕНЦИЙ	19
3.1. Организационные основы применения балльно-рейтинговой системы оценки успеваемости обучающихся по дисциплине (модулю)	19
3.2. Проведение текущего контроля успеваемости обучающихся по дисциплине (модулю) в соответствии с балльно-рейтинговой системой оценки успеваемости обучающегося	20
3.3. Проведение промежуточной аттестации обучающихся по дисциплине (модулю) в соответствии с балльно-рейтинговой системой оценки успеваемости обучающегося	21
Приложение № 1 к методическим материалам по дисциплине (модулю). Конспекты лекционных занятий по дисциплине (модулю)	23
<i>КОНСПЕКТЫ ЛЕКЦИОННЫХ ЗАНЯТИЙ ПО ДИСЦИПЛИНЕ (МОДУЛЮ)</i>	<i>23</i>
Приложение № 2 к методическим материалам по дисциплине (модулю). Конспекты практических (семинарских) занятий по дисциплине (модулю)	26
<i>КОНСПЕКТЫ ПРАКТИЧЕСКИХ (СЕМИНАРСКИХ) ЗАНЯТИЙ ПО ДИСЦИПЛИНЕ (МОДУЛЮ)</i>	<i>26</i>
ЛИСТ РЕГИСТРАЦИИ ИЗМЕНЕНИЙ	33

1. МЕТОДИЧЕСКИЕ МАТЕРИАЛЫ К ЛЕКЦИОННЫМ, ПРАКТИЧЕСКИМ ЗАНЯТИЯМ

1.1. Методические материалы к проведению лекционных занятий по дисциплине (модулю)

Лекция - один из методов обучения, одна из основных системообразующих форм организации учебного процесса в вузе. Лекционное занятие представляет собой систематическое, последовательное, монологическое изложение педагогическим работником учебного материала, как правило, теоретического характера. Такое занятие представляет собой элемент технологии представления учебного материала путем логически стройного, систематически последовательного и ясного изложения.

Цель лекции – организация целенаправленной познавательной деятельности обучающихся по овладению программным материалом дисциплины (модуля). Чтение курса лекций позволяет дать связанное, последовательное изложение материала в соответствии с новейшими данными науки, сообщить слушателям основное содержание предмета в целостном, систематизированном виде. В ряде случаев лекция выполняет функцию основного источника информации: при отсутствии учебников и учебных пособий, чаще по новым курсам; в случае, когда новые научные данные по той или иной теме не нашли отражения в учебниках; отдельные разделы и темы очень сложны для самостоятельного изучения. В таких случаях только лектор может методически помочь обучающимся в освоении сложного материала.

Возможные формы проведения лекций:

- Вводная лекция – один из наиболее важных и трудных видов лекции при чтении систематических курсов. От успеха этой лекции во многом зависит успех усвоения всего курса. Она может содержать: определение дисциплины (модуля); краткую историческую справку о дисциплине (модуле); цели и задачи дисциплины (модуля), ее роль в общей системе обучения и связь со смежными дисциплинами (модулями); основные проблемы (понятия и определения) данной науки; основную и дополнительную учебную литературу; особенности самостоятельной работы обучающихся над дисциплиной (модулем) и формы участия в научно-исследовательской работе; отчетность по курсу.

- Информационная лекция ориентирована на изложение и объяснение обучающимся научной информации, подлежащей осмыслению и запоминанию. Это самый традиционный тип лекций в практике высшей школы.

- Заключительная лекция предназначена для обобщения полученных знаний и раскрытия перспектив дальнейшего развития данной науки.

- Обзорная лекция – это систематизация научных знаний на высоком уровне, допускающая большое число ассоциативных связей в процессе осмысления информации, излагаемой при раскрытии внутрипредметной и межпредметной связей, исключая детализацию и конкретизацию. Как правило, стержень излагаемых теоретических положений составляет научно-понятийная и концептуальная основа всего курса или крупных его разделов.

- Лекция-беседа - непосредственный контакт педагогического работника с аудиторией - диалог. По ходу лекции педагогический работник задает вопросы для выяснения мнений и уровня осведомленности обучающихся по рассматриваемой проблеме.

- Лекция-дискуссия - свободный обмен мнениями в ходе изложения лекционного материала. Педагогический работник активизирует участие в обсуждении отдельными вопросами, сопоставляет между собой различные мнения и тем самым развивает дискуссию, стремясь направить ее в нужное русло.

- Лекция с применением обратной связи включает в себе то, что в начале и конце каждого раздела лекции задаются вопросы. Первый - для того, чтобы узнать, насколько обучающиеся ориентируются в излагаемом материале, вопрос в конце раздела предназначен для выяснения степени усвоения только что изложенного материала. При неудовлетворительных результатах контрольного опроса педагогический работник возвращается к уже прочитанному разделу, изменив при этом методику подачи материала.

- Проблемная лекция опирается на логику последовательно моделируемых проблемных ситуаций путем постановки проблемных вопросов или предъявления проблемных задач. Проблемный вопрос - это диалектическое противоречие, требующее для своего решения размышления, сравнения, поиска, приобретения и применения новых знаний. Проблемная задача содержит дополнительную вводную информацию и при необходимости некоторые ориентиры поиска ее решения.

- Программированная лекция - консультация – педагогический работник сам составляет и предлагает обучающимся вопросы. На подготовленные вопросы педагогический работник сначала просит ответить обучающихся, а затем проводит анализ и обсуждение неправильных ответов. В лекциях можно использовать наглядные материалы, а также подготовить презентацию. Что касается презентации, то в качестве визуальной поддержки ее можно органично интегрировать во все вышеупомянутые лекции. В то же время лекцию-презентацию возможно выделить и в качестве самостоятельной формы. Лекция-презентация должна отражать суть основных и (или) проблемных вопросов лекции, на которые особо следует обратить внимание обучающихся. В условиях применения активного метода проведения занятий презентация представляется весьма удачным способом донесения информации до слушателей. Единственное, на что следует обратить внимание при подготовке слайдов, - это их оформление и текст. Слайд не должен быть перегружен картинками и лишней информацией, которая будет отвлекать от основного аспекта того или иного вопроса лекции. Во время лекции можно задавать вопросы аудитории в отношении того или иного слайда, тем самым еще больше вовлекая обучающихся в проблематику.

Краткое содержание лекционных занятий

Наименование разделов и тем	Содержание учебного материала
РАЗДЕЛ 1. Культура России в период доминирования традиционного мировосприятия	
Тема 1.1. Место отечественной культуры в истории мировой культуры	Определение культуры. Типы и виды культур. Место и значение культуры в историческом развитии народов. Происхождение и занятия славян. Поселения типа городищ. Древние ремесла. Язычество восточных славян. Византийская (христианская) культура. Создание славянской азбуки. Кирилл и Мефодий.
Тема 1.2. Культура России периода Средневековья	Древнерусские города как центры культуры. Храм как центр художественной и духовной жизни. Литература IX - середины XIII в. Жанровые особенности Древнерусской литературы. Жития. Хождения. Поучения. Летописи. Выдающиеся достижения древнерусской литературы. «Повесть временных лет». «Слово о полку Игореве». Утверждение независимости княжества. Формирование местных культурных центров. Искусство Древней Руси (IX - середина XIII в.). Каменное зодчество в русских землях XII- начала XIII в. Появление архитектурных школ в XII в. Материальная культура Руси. Костюм, украшения, ремесло. Повседневная жизнь жителей домонгольской Руси. Берестяные грамоты. Татарское нашествие и русская культура. Культурные последствия походов монголо-татар для Руси. Людские и материальные потери. Сохранение отдельных очагов культуры. Литература эпохи татаро-монгольского нашествия. Москва и Тверь как культурные центры. Святой Сергий Радонежский и религиозно-нравственное возрождение Руси. Культурный подъем второй

	<p>половины XIV-начала XV в. Национальный подъем после Куликовской битвы. Выдающиеся мастера иконописи. Творчество А. Рублева. Образования централизованного государства (вт. пол. XV – XVI вв.). Единое государство: экономика, общество, культура. Социальное расслоение общества. Культурная политика Ивана IV. Социально-философская доктрина «Москва – третий Рим». Архитектура Московского царства. Пути развития русского искусства в XVI в. Просвещение в XVI в. Начало книгопечатания. Материальная культура русского народа в XVI в. Период Смутного времени. Народно-патриотическое движение.</p>
<p>Тема 1.3. Культура периода Российской империи</p>	<p>XVII век — начало Нового времени. Старина и новизна в русской культуре. Укрепление связей с Европой. Немецкая слобода. Формирование светской эстетики живописи. Эпоха Петра I (1682-1725). Культурные преобразования в России на рубеже XVII – XVIII вв. Значение личного участия Петра I в преобразовании культуры и быта России. Европейская ориентация в культурной политике Петра I. Новые идеалы светской культуры. Тенденции просветительства. Создание Московского университета. Новые архитектурные стили. Эпоха Екатерины II. Формирование дворянской культуры. Русское Просвещение. Расцвет художественной культуры. Реформаторская деятельность Александра I. Отечественная война 1812. Декабристское движение. Правление Николая I. Введение цензуры. Реформа системы образования. Теория «официальной народности». «Славянофилы» и «западники». «Золотой век» русской культуры. Литература. Архитектура. Живопись. Развитие научной мысли в России.</p>
<p>РАЗДЕЛ 2 Культура России в период радикальных трансформаций народного сознания</p>	
<p>Тема 2.1. Серебряный век русской культуры (конец XIX – начало XX вв.)</p>	<p>Состояние русской культуры в конце XIX - начале XX века. Традиции и новаторство. Общие эстетические установки символизма как философии культуры. Художественный авангард начала XX в. Связь между направлениями в живописи и в литературе. Реалистическая живопись этого периода и ее взаимодействие с новыми направлениями. Театральное действо и театр как ведущий вид искусства. Философия театра этот период. Развитие русского кино. Развитие русской музыки. Русская культура 1917-1920-х годов как завершение серебряного века.</p>
<p>Тема 2.2. Культура Советского периода</p>	<p>Культурная революция. Советская государственная культурная политика. Эпоха НЭПа. Марксистско-ленинская (материалистическая) наука и искусство. Ужесточение идеологической цензуры. Массовые репрессии. Великая Отечественная война. Милитаризация культуры. «Церковное возрождение». Хрущевская «оттепель». Холодная война. Расцвет советской культуры. Брежневская эпоха «застоя». Явление диссидентства. Неофициальная и официальная культура.</p>

<p>Тема 2.3. Культура России конца XX-нач. XXI вв.: период радикальных трансформаций народного сознания</p>	<p>Культура эпохи «перестройки». Распад СССР. Культура в современной России. Советская культура в эпоху перестройки и гласности. Политика открытости по отношению к мировой культуре. Трансформация культуры в условиях рыночной экономики Массовая культура постсоветского времени. Роль интернета в современной культурной ситуации России. Содержание и направленность изменений в отечественной культуре в период спецоперации</p>
--------------------------------------------------------------------------------------------------------------------	----------------------------------------------------------------------------------------------------------------------------------------------------------------------------------------------------------------------------------------------------------------------------------------------------------------------------------------------------------------------------------------------------------------------------------------

1.2. Методические материалы по подготовке к практическим занятиям по дисциплине (модулю)

Практические (семинарские) занятия - одна из форм учебного занятия, направленная на развитие самостоятельности обучающихся и приобретение умений и навыков. Данные учебные занятия углубляют, расширяют, детализируют полученные ранее знания. Практическое занятие предполагает выполнение обучающимися по заданию и под руководством преподавателей одной или нескольких практических работ.

Цель практических занятий и семинаров состоит в развитии познавательных способностей, самостоятельности мышления и творческой активности обучающихся; углублении, расширении, детализировании знаний, полученных на лекции в обобщенной форме, и содействии выработке навыков профессиональной деятельности. В отдельных случаях на практических занятиях и семинарах руководителем занятия сообщаются дополнительные знания.

Для достижения поставленных целей и решения требуемого перечня задач практические занятия и семинары проводятся традиционными технологиями или с использованием активных и интерактивных образовательных технологий.

Возможные формы проведения практических (семинарских) занятий:

- Метод Сократа (Майевтика) – метод вопросов, предполагающих критическое отношение к догматическим утверждениям, называется еще как метод «сократовской иронии». Это умение извлекать скрытое в человеке знание с помощью искусных наводящих вопросов, подразумевающего короткий, простой и заранее предсказуемый ответ.

- Интерактивная лекция – выступление ведущего обучающего перед большой аудиторией с применением следующих активных форм обучения: дискуссия, беседа, демонстрация слайдов или учебных фильмов, мозговой штурм.

- Групповая, научная дискуссия, диспут Дискуссия — это целенаправленное обсуждение конкретного вопроса, сопровождающееся обменом мнениями, идеями между двумя и более лицами. Задача дискуссии - обнаружить различия в понимании вопроса и в споре установить истину. Дискуссии могут быть свободными и управляемыми. К технике управляемой дискуссии относятся: четкое определение цели, прогнозирование реакции оппонентов, планирование своего поведения, ограничение времени на выступления и их заданная очередность. Разновидностью свободной дискуссии является форум, где каждому желающему дается неограниченное время на выступление, при условии, что его выступление вызывает интерес аудитории. Каждый конкретный форум имеет свою тематику — достаточно широкую, чтобы в её пределах можно было вести многоплановое обсуждение.

- Дебаты – это чётко структурированный и специально организованный публичный обмен мыслями между двумя сторонами по актуальным темам. Это разновидность публичной дискуссии участников дебатов, направляющая на переубеждение в своей правоте третьей стороны, а не друг друга. Поэтому вербальные и невербальные средства, которые используются участниками дебатов, имеют целью получения определённого результата — сформировать у слушателей положительное впечатление от собственной позиции.

- Метод работы в малых группах. Групповое обсуждение кого-либо вопроса направлено на достижение лучшего взаимопонимания и нахождения истины. Групповое обсуждение способствует лучшему усвоению изучаемого материала. Оптимальное количество участников - 5-7 человек. Перед обучающимися ставится проблема, выделяется определенное время, в течение которого они должны подготовить аргументированный обдуманый ответ.

Педагогический работник может устанавливать правила проведения группового обсуждения – задавать определенные рамки обсуждения, ввести алгоритм выработки общего мнения, назначить лидера и др.

- Круглый стол - общество, собрание в рамках более крупного мероприятия (съезда, симпозиума, конференции). Мероприятие, как правило, на которое приглашаются эксперты и специалисты из разных сфер деятельности для обсуждения актуальных вопросов. Данная модель обсуждения, основываясь на соглашениях, в качестве итогов даёт результаты, которые, в свою очередь, являются новыми соглашениями.

- Коллоквиум - (лат. colloquium — разговор, беседа) - одна из форм учебных занятий в системе образования, имеющая целью выяснение и повышение знаний обучающихся. На коллоквиумах обсуждаются: отдельные части, разделы, темы, вопросы изучаемого курса (обычно не включаемые в тематику семинарских и других практических учебных занятий), рефераты, проекты и др. работы обучающихся. Это научные собрания, на которых заслушиваются и обсуждаются доклады. Коллоквиум – это и форма контроля, массового опроса, позволяющая преподавателю в сравнительно небольшой срок выяснить уровень знаний студентов по данной теме дисциплины. Коллоквиум проходит обычно в форме дискуссии, в ходе которой обучающимся предоставляется возможность высказать свою точку зрения на рассматриваемую проблему, учиться обосновывать и защищать ее. Аргументируя и отстаивая свое мнение, обучающийся в то же время демонстрирует, насколько глубоко и осознанно он усвоил изученный материал.

- Метод проектов - это способ достижения дидактической цели через детальную разработку проблемы (технологию), которая должна завершиться вполне реальным, осязаемым практическим результатом, оформленным тем или иным образом; это совокупность приёмов, действий обучающихся в их определённой последовательности для достижения поставленной задачи – решения проблемы, лично значимой для учащихся и оформленной в виде некоего конечного продукта. Основное предназначение метода проектов состоит в предоставлении учащимся возможности самостоятельного приобретения знаний в процессе решения практических задач или проблем, требующего интеграции знаний из различных предметных областей.

Вопросы для самоподготовки к практическим (семинарским) занятиям по разделам (темам) дисциплины (модуля)

Тема 1.1. Место отечественной культуры в истории мировой культуры.

Вопросы для самоподготовки:

1. Геополитическое положение России и особенности культуры
2. Влияние христианской (византийской) культуры на культуру Древней Руси.
3. Крещение Руси: история и значение.
4. Первое южнославянское влияние. Церковно-славянский язык как основной для литературы Древней Руси
5. Святые правители Киевской Руси

Тема 1.2. Культура России периода средневековья

Вопросы для самоподготовки:

1. Летописание Древней Руси (IX - середина XIII в.)
2. Культура Руси в период монголо-татарского ига.
3. Духовная культура Руси в XIV -XV вв. Рост национального самосознания и идеи единства Руси.
4. Нестяжатели и иосифляне. Складывание официальной идеологии самодержавия: Иван Грозный и Андрей Курбский
5. Зарождение новой культуры в XVII в., ее основные черты.

Тема 1.3. Культура России периода Российской империи

Вопросы для самоподготовки:

1. Петровская революция в культуре.
2. Церковное искусство начала синодального периода. Петровское барокко.
3. Классицизм и неоклассицизм: идеологические и дидактические функции искусства
4. Представители критического реализма в литературе 50-60-х ; «Могучая кучка» в музыке и «Передвижники» в живописи.
5. Позднеимперская культура России. "Воскрешение Московии": русский стиль 1880-1890-х гг.

Тема 2.1. Серебряный век русской культуры (конец XIX – начало XX вв.)

Вопросы для самоподготовки:

1. Понятие русского культурного ренессанса.
2. Переход к модернистским проектам общекультурного характера. Модерн в России: стиль, направление.
3. Декаданс как феномен конца XIX века в Европе и в России.
4. Символизм как «миропонимание», эстетическая программа и художественный метод.
5. Массовая и элитарная культура русского Модернизма.

Тема 2.2. Культура Советского периода

Вопросы для самоподготовки:

1. Ленинское понимание культурной революции, направления ее осуществления. Разрушение традиционной духовности и противостояние ему.
2. Культура Серебряного века и становление советской культуры. Культура русского зарубежья.
3. Социалистический реализм – большой стиль эпохи Сталинизма.
4. Период «Оттепели» в литературе, живописи, кинематографе. Обстоятельства его завершения.
5. Культура эпохи «Застоя». Вторая культура.

Тема 2.3. Культура России конца XX – начала XXI веков

Вопросы для самоподготовки:

1. Советская культура в эпоху перестройки и гласности.
2. Политика открытости к мировой культуре в постсоветское время. Глобализм и антиглобализм как социокультурные феномены.
3. Трансформация культуры России в условиях рыночной экономики. Массовая культура постсоветского времени.
4. Роль интернета в современной культурной ситуации России.
5. Содержание и направленность изменений в отечественной культуре в период спецоперации.

2. МЕТОДИЧЕСКИЕ РЕКОМЕНДАЦИИ ДЛЯ ОБУЧАЮЩИХСЯ ПО ОСВОЕНИЮ ДИСЦИПЛИНЫ (МОДУЛЯ) И САМОСТОЯТЕЛЬНОЙ РАБОТЕ

Освоение обучающимся дисциплины (модуля) «Культурно-исторический опыт России» предполагает изучение материалов дисциплины (модуля) на аудиторных занятиях и в ходе самостоятельной работы. Аудиторные занятия проходят в форме лекций и практических. Самостоятельная работа включает разнообразный комплекс видов и форм работы обучающихся.

Для успешного освоения дисциплины (модуля) и достижения поставленных целей необходимо внимательно ознакомиться с рабочей программы дисциплины (модуля), доступной в электронной информационно-образовательной среде РГСУ.

Следует обратить внимание на списки основной и дополнительной литературы, на предлагаемые преподавателем ресурсы информационно-телекоммуникационной сети Интернет. Эта информация необходима для самостоятельной работы обучающегося.

При подготовке к аудиторным занятиям необходимо помнить особенности каждой формы его проведения.

Подготовка к учебному занятию лекционного типа заключается в следующем.

С целью обеспечения успешного обучения обучающийся должен готовиться к лекции, поскольку она является важнейшей формой организации учебного процесса, поскольку:

- знакомит с новым учебным материалом;
- разъясняет учебные элементы, трудные для понимания;
- систематизирует учебный материал;
- ориентирует в учебном процессе.

С этой целью:

- внимательно прочитайте материал предыдущей лекции;
- ознакомьтесь с учебным материалом по учебнику и учебным пособиям с темой прочитанной лекции;
- внесите дополнения к полученным ранее знаниям по теме лекции на полях лекционной тетради;
- запишите возможные вопросы, которые вы зададите лектору на лекции по материалу изученной лекции;
- постарайтесь уяснить место изучаемой темы в своей подготовке;
- узнайте тему предстоящей лекции (по тематическому плану, по информации лектора) и запишите информацию, которой вы владеете по данному вопросу.

Подготовка к занятию семинарского типа.

При подготовке и работе во время проведения занятий семинарского типа следует обратить внимание на следующие моменты: на процесс предварительной подготовки, на работу во время занятия, обработку полученных результатов, исправление полученных замечаний.

Предварительная подготовка к учебному занятию семинарского типа заключается в изучении теоретического материала в отведенное для самостоятельной работы время, ознакомление с инструктивными материалами с целью осознания задач практического занятия, техники безопасности при работе с приборами, веществами.

Работа во время проведения учебного занятия семинарского типа включает:

- консультирование студентов преподавателями и вспомогательным персоналом с целью предоставления исчерпывающей информации, необходимой для самостоятельного выполнения предложенных преподавателем задач.
- самостоятельное выполнение заданий согласно обозначенной рабочей программой дисциплины (модуля) тематики.

Самостоятельная работа.

Самостоятельная работа - планируемая учебная, учебно-исследовательская, научно-исследовательская работа студентов, выполняемая во внеаудиторное (аудиторное) время по заданию и при методическом руководстве преподавателя, но без его непосредственного

участия (при частичном непосредственном участии преподавателя, оставляющем ведущую роль за работой студентов).

Для более углубленного изучения темы задания для самостоятельной работы рекомендуется выполнять параллельно с изучением данной темы. При выполнении заданий по возможности используйте наглядное представление материала.

Самостоятельная работа студентов в ВУЗе является важным видом учебной и научной деятельности студента. Самостоятельная работа студентов играет значительную роль в рейтинговой технологии обучения.

К современному специалисту в области медицины общество предъявляет достаточно широкий перечень требований, среди которых немаловажное значение имеет наличие у выпускников определенных навыков (компетенций) и умения самостоятельно добывать знания из различных источников, систематизировать полученную информацию, давать оценку конкретной профессиональной ситуации. Формирование такого умения происходит в течение всего периода обучения.

В процессе самостоятельной работы студент приобретает необходимые для будущей специальности компетенции, навыки самоорганизации, самоконтроля, самоуправления, саморефлексии и становится активным самостоятельным субъектом учебной деятельности.

Самостоятельная работа студентов должна оказывать важное влияние на формирование личности будущего специалиста, его компетентность. Каждый студент самостоятельно определяет режим своей работы и меру труда, затрачиваемого на овладение учебным содержанием по каждой дисциплине. Он выполняет внеаудиторную работу по личному индивидуальному плану, в зависимости от его подготовки, времени и других условий.

Виды самостоятельной работы.

Работа с литературой.

При работе с книгой необходимо подобрать литературу, научиться правильно ее читать, вести записи. Для подбора литературы в библиотеке используются алфавитный и систематический каталоги. Важно помнить, что рациональные навыки работы с книгой - это всегда большая экономия времени и сил. Правильный подбор учебников рекомендуется преподавателем, читающим лекционный курс. Необходимая литература может быть также указана в методических разработках по данному курсу. Изучая материал по учебнику, следует переходить к следующему вопросу только после правильного уяснения предыдущего, описывая на бумаге все выкладки и вычисления (в том числе те, которые в учебнике опущены или на лекции даны для самостоятельного вывода). При изучении любой дисциплины большую и важную роль играет самостоятельная индивидуальная работа. Особое внимание следует обратить на определение основных понятий курса. Студент должен подробно разбирать примеры, которые поясняют такие определения, и уметь строить аналогичные примеры самостоятельно. Нужно добиваться точного представления о том, что изучаешь. Полезно составлять опорные конспекты. При изучении материала по учебнику полезно в тетради (на специально отведенных полях) дополнять конспект лекций. Там же следует отмечать вопросы, выделенные студентом для консультации с преподавателем. Выводы, полученные в результате изучения, рекомендуется в конспекте выделять, чтобы они при перечитывании записей лучше запоминались. Опыт показывает, что многим студентам помогает составление листа опорных сигналов, содержащего важнейшие и наиболее часто употребляемые формулы и понятия. Такой лист помогает запомнить формулы, основные положения лекции, а также может служить постоянным справочником для студента.

Различают два вида чтения: первичное и вторичное. Первичное - это внимательное, неторопливое чтение, при котором можно остановиться на трудных местах.

Задача вторичного чтения - полное усвоение смысла целого (по счету это чтение может быть и не вторым, а третьим или четвертым). Самостоятельная работа с учебниками и книгами (а также самостоятельное теоретическое исследование проблем, обозначенных преподавателем на лекциях) – это важнейшее условие формирования у себя научного способа познания.

Чтение научного текста является частью познавательной деятельности. Ее цель – извлечение из текста необходимой информации. От того насколько осознанна читающим собственная внутренняя установка при обращении к печатному слову (найти нужные сведения, усвоить информацию полностью или частично, критически проанализировать материал и т.п.) во многом зависит эффективность осуществляемого действия.

Методические рекомендации по составлению конспекта:

1. Внимательно прочитайте текст. Уточните в справочной литературе непонятные слова. При записи не забудьте вынести справочные данные на поля конспекта;
2. Выделите главное, составьте план;
3. Кратко сформулируйте основные положения текста, отметьте аргументацию автора;
4. Законспектируйте материал, четко следуя пунктам плана. При конспектировании старайтесь выразить мысль своими словами. Записи следует вести четко, ясно.

5. Грамотно записывайте цитаты. Цитируя, учитывайте лаконичность, значимость мысли. В тексте конспекта желательно приводить не только тезисные положения, но и их доказательства. При оформлении конспекта необходимо стремиться к емкости каждого предложения. Мысли автора книги следует излагать кратко, заботясь о стиле и выразительности написанного. Число дополнительных элементов конспекта должно быть логически обоснованным, записи должны распределяться в определенной последовательности, отвечающей логической структуре произведения. Для уточнения и дополнения необходимо оставлять поля. Овладение навыками конспектирования требует от студента целеустремленности, повседневной самостоятельной работы.

Методические материалы по самостоятельному решению задач

При самостоятельном решении задач нужно обосновывать каждый этап решения, исходя из теоретических положений курса. Если студент видит несколько путей решения проблемы (задачи), то нужно сравнить их и выбрать самый рациональный. Полезно до начала вычислений составить краткий план решения проблемы (задачи). Решение проблемных задач или примеров следует излагать подробно, вычисления располагать в строгом порядке, отделяя вспомогательные вычисления от основных. Решения при необходимости нужно сопровождать комментариями, схемами, чертежами и рисунками. Следует помнить, что решение каждой учебной задачи должно доводиться до окончательного логического ответа, которого требует условие, и по возможности с выводом. Полученный ответ следует проверить способами, вытекающими из существа данной задачи. Полезно также (если возможно) решать несколькими способами и сравнить полученные результаты. Решение задач данного типа нужно продолжать до приобретения твердых навыков в их решении.

Методические материалы к выполнению реферата

Реферат (от лат. *referre* – сообщать) – краткое изложение в письменном виде или в форме публикации доклада, содержания научного труда (трудов), литературы по теме. Работа над рефератом условно разделяется на выбор темы, подбор литературы, подготовку и защиту плана; написание теоретической части и всего текста с указанием библиографических данных

используемых источников, подготовку доклада, выступление с ним. Тематика рефератов полностью связана с основными вопросами изучаемого курса.

Список литературы к темам не дается, и обучающиеся самостоятельно ведут библиографический поиск, причем им не рекомендуется ограничиваться университетской библиотекой.

Важно учитывать, что написание реферата требует от обучающихся определенных усилий. Особое внимание следует уделить подбору литературы, методике ее изучения с целью отбора и обработки собранного материала, обоснованию актуальности темы и теоретического уровня обоснованности используемых в качестве примеров фактов какой-либо деятельности.

Выбрав тему реферата, начав работу над литературой, необходимо составить план. Изучая литературу, продолжается обдумывание темы, осмысливание прочитанного, делаются выписки, сопоставляются точки зрения разных авторов и т.д. Реферативная работа сводится к тому, чтобы в ней выделились две взаимосвязанные стороны: во-первых, ее следует рассматривать как учебное задание, которое должен выполнить обучаемый, а во-вторых, как форму научной работы, творческого воображения при выполнении учебного задания.

Наличие плана реферата позволяет контролировать ход работы, избежать формального переписывания текстов из первоисточников.

Оформление реферата включает титульный лист, оглавление и краткий список использованной литературы. Список использованной литературы размещается на последней странице рукописи или печатной форме реферата. Реферат выполняется в письменной или печатной форме на белых листах формата А4 (210 x 297 мм). Шрифт Times New Roman, кегель 14, через 1,5 интервала при соблюдении следующих размеров текста: верхнее поле – 25 мм, нижнее – 20 мм, левое – 30 мм, правое – 15 мм. Нумерация страниц производится вверху листа, по центру. Титульный лист нумерации не подлежит.

Рефераты должны быть написаны простым, ясным языком, без претензий на наукообразность. Следует избегать сложных грамматических оборотов, непривычных терминов и символов. Если же такие термины и символы все-таки приводятся, то необходимо разъяснять их значение при первом упоминании в тексте реферата.

Объем реферата предполагает тщательный отбор информации, необходимой для краткого изложения вопроса. Важнейший этап – редактирование готового текста реферата и подготовка к обсуждению. Обсуждение требует хорошей ориентации в материале темы, умения выделить главное, поставить дискуссионный вопрос, привлечь внимание слушателей к интересной литературе, логично и убедительно изложить свои мысли.

Рефераты обязательно подлежат защите. Процедура защиты начинается с определения оппонентов защищающего свою работу. Они стремятся дать основательный анализ работы обучающимся, обращают внимание на положительные моменты и недостатки реферата, дают общую оценку содержанию, форме преподнесения материала, характеру использованной литературы. Иногда они дополняют тот или иной раздел реферата. Последнее особенно ценно, ибо говорит о глубоком знании обучающимся-оппонентом изучаемой проблемы.

Обсуждение не ограничивается выслушиванием оппонентов. Другие обучающиеся имеют право уточнить или опровергнуть какое-либо утверждение. Преподаватель предлагает любому обучающемуся задать вопрос по существу доклада или попытаться подвести итог обсуждению.

Алгоритм работы над рефератом

1. Выбор темы

Тема должна быть сформулирована грамотно (с литературной точки зрения);

В названии реферата следует поставить четкие рамки рассмотрения темы;

Желательно избегать слишком длинных названий;

Следует по возможности воздерживаться от использования в названии спорных с научной точки зрения терминов, излишней наукообразности, а также чрезмерного упрощения формулировок.

2. Реферат следует составлять из пяти основных частей: введения; основной части; заключения; списка литературы; приложений.

3. Основные требования к введению:

Во введении не следует концентрироваться на содержании; введение должно включать краткое обоснование актуальности темы реферата, где требуется показать, почему данный вопрос может представлять научный интерес и есть ли связь представляемого материала с современностью. Таким образом, тема реферата должна быть актуальна либо с научной точки зрения, либо с современных позиций.

Очень важно выделить цель, а также задачи, которые требуется решить для выполнения цели.

Введение должно содержать краткий обзор изученной литературы, в котором указывается взятый из того или иного источника материал, кратко анализируются изученные источники, показываются их сильные и слабые стороны;

Объем введения составляет две страницы текста.

4. Требования к основной части реферата:

Основная часть содержит материал, отобранный для рассмотрения проблемы;

Также основная часть должна включать в себя собственно мнение обучающихся и сформулированные самостоятельные выводы, опирающиеся на приведенные факты;

Материал, представленный в основной части, должен быть логически изложен и распределен по параграфам, имеющим свои названия;

В изложении основной части необходимо использовать сноски (в первую очередь, когда приводятся цифры и чьи-то цитаты);

Основная часть должна содержать иллюстративный материал (графики, таблицы и т. д.);

Объем основной части составляет около 10 страниц.

5. Требования к заключению:

В заключении формулируются выводы по параграфам, обращается внимание на выдвинутые во введении задачи и цели;

Заключение должно быть четким, кратким, вытекающим из содержания основной части.

6. Требования к оформлению списка литературы (по ГОСТу):

Необходимо соблюдать правильность последовательности записи источников: сначала следует писать фамилию, а после инициалы; название работы не ставится в кавычки; после названия сокращенно пишется место издания; затем идет год издания; наконец, называется процитированная страница.

Критерии оценки реферата

Обучающийся, защищающий реферат, должен рассказать о его актуальности, поставленных целях и задачах, изученной литературе, структуре основной части, сделанных в ходе работы выводах.

По окончанию выступления ему может быть задано несколько вопросов по представленной проблеме.

Оценка складывается из соблюдения требований к реферату, грамотного раскрытия темы, умения четко рассказывать о представленном реферате, способности понять суть задаваемых по работе вопросов и найти точные ответы на них.

Методические материалы к выполнению эссе

Эссе – литературное произведение небольшого объема, обычно прозаическое, свободной композиции, передающее индивидуальные впечатления, суждения, соображения автора о той или иной проблеме, теме, о том или ином событии или явлении. Это вид самостоятельной исследовательской работы обучающихся, с целью углубления и закрепления теоретических знаний и освоения практических навыков. Цель эссе состоит в развитии самостоятельного творческого мышления и письменного изложения собственных мыслей. При написании эссе обучающийся должен представить развернутый письменный ответ на теоретический или практический актуальный вопрос, объявленный преподавателем в аудитории непосредственно перед ее написанием. В процессе написания эссе разрешается пользоваться нормативно-правовыми актами, конспектом лекций (в печатном виде). Использование интернет-ресурсов не допускается. Темы эссе преподаватель предлагает из числа тех, которые обучающиеся уже рассматривали на лекциях или семинарских занятиях, исходя из содержания заданий в составе оценочных средств. По решению преподавателя, в качестве темы эссе может быть выбрана одна или несколько тем, которые могут быть распределены между обучающимися по желанию.

Требования к выполнению эссе:

1. Проводится письменно.
2. Эссе выполняется на компьютере (гарнитура Times New Roman, шрифт 14) через 1,5 интервала с полями: верхнее, нижнее – 2; правое – 3; левое – 1,5. Отступ первой строки абзаца – 1,25. Сноски – постраничные. Таблицы и рисунки встраиваются в текст работы. При этом обязательный заголовок таблицы надо размещать над табличным полем, а рисунки сопровождать подрисуночными подписями. При включении в эссе нескольких таблиц и/или рисунков их нумерация обязательна. Обязательна и нумерация страниц. Их целесообразно проставлять внизу страницы – по середине или в правом углу. Номер страницы не ставится на титульном листе, но в общее число страниц он включается. Объем эссе, без учета приложений, не должен превышать 5 страниц. Значительное превышение установленного объема является недостатком работы и указывает на то, что обучающийся не сумел отобрать и переработать необходимый материал.
3. Работа должна содержать собственные умозаключения по сути поставленной проблемы, включать самостоятельно проведенный анализ по сути этой проблемы, выводы, обобщающие авторскую позицию по поставленной проблеме.

Критерии оценки эссе:

«Отлично» – исключительные знания материала, абсолютное понимание сути, безукоризненное знание основных понятий и положений, логически и лексически грамотно изложенный, содержательный, аргументированный, конкретный и исчерпывающий ответ.

«Хорошо» – глубокие знания материала, правильное понимание сути, знание основных понятий и положений, содержательный, полный и конкретный ответ.

«Удовлетворительно» – твердые, но недостаточно полные знания, верное понимание сути, в целом правильный ответ.

«Неудовлетворительно» – непонимание сущности задания, грубые ошибки в ответе.

Методические материалы по выполнению тестирования.

Тестовые задания содержат вопросы и 3-4 варианта ответа по базовым положениям изучаемой темы/раздела, составлены с расчетом на знания, полученные обучающимся в процессе изучения темы/раздела.

Тестовые задания выполняются в письменной форме и сдаются преподавателю, ведущему дисциплину (модуль). На выполнение тестовых заданий обучающимся отводится 45 минут.

При обработке результатов оценочной процедуры используются: критерии оценки по содержанию и качеству полученных ответов, ключи, оценочные листы.

Критерии оценки теста:

«Зачтено» - если обучающийся правильно выполнил не менее 2/3 всей работы или допустил не более одной грубой ошибки и двух недочетов, не более одной грубой и одной негрубой ошибки, не более трех негрубых ошибок, одной негрубой ошибки и трех недочетов, при наличии четырех-пяти недочетов.

«Не зачтено» - если число ошибок и недочетов превысило норму для оценки 3 или правильно выполнено менее 2/3 всей работы.

Методические материалы по выполнению доклада.

Рекомендуется следующая структура доклада:

1. титульный лист, содержание доклада;
2. краткое изложение;
3. цели и задачи;
4. изложение характера исследований и рассмотренных проблем, гипотезы, спорные вопросы;
5. источники информации, методы сбора и анализа данных, степень их полноты и достоверности;
6. анализ и толкование полученных в работе результатов;
7. выводы и оценки;
8. библиография и приложения.

Время выступления докладчика не должно превышать 10 минут.

Основные требования к оформлению доклада:

- титульный лист должен включать название доклада, наименование предметной (цикловой) комиссии, фамилию обучающегося;
- все использованные литературные источники сопровождаются библиографическим описанием;
- приводимая цитата из источника берется в кавычки (оформляются сноски);
- единицы измерения должны применяться в соответствии с действующими стандартами;
- все названия литературных источников следует приводить в соответствии с новейшими изданиями;
- рекомендуется включение таблиц, графиков, схем, если они отражают основное содержание или улучшают ее наглядность;
- названия фирм, учреждений, организаций и предприятий должны именоваться так, как они указываются в источнике;

Критерии оценки доклада

При выполнении доклада обучающийся должен продемонстрировать умение кратко излагать прочитанный материал, а также умение обобщать и анализировать материал по теме доклада.

Презентация

Методические материалы к презентациям

1. Объём презентации 10 -20 слайдов.
2. На титульном слайде должно быть отражено:
 - наименование факультета;
 - тема презентации;
 - фамилия, имя, отчество, направление подготовки/ специальность, направленность (профиль)/ специализация, форма обучения, номер группы автора презентации;
 - фамилия, имя, отчество, степень, звание, должность руководитель работы;
 - год выполнения работы.
3. В презентации должны быть отражены обоснование актуальности представляемого материала, цели и задачи работы.
4. Содержание презентации должно включать наиболее значимый материал доклада, а также, при необходимости, таблицы, диаграммы, рисунки, фотографии, карты, видео – вставки, звуковое сопровождение.
5. Заключительный слайд должен содержать информацию об источниках информации для презентации.

Критерии оценки презентации

1. Объём презентации 10-20 слайдов.
2. Правильность оформления титульного слайда.
3. Актуальность отобранного материала, обоснованность формулировки цели и задач работы.
4. Наглядность и логичность презентации, обоснованность использования таблиц, диаграмм, рисунков, фотографий, карт, видео – вставок, звукового сопровождения; правильный выбор шрифтов, фона, других элементов дизайна слайда.
5. Объём и качество источников информации (не менее 2-х интернет – источников и не менее 2-х литературных источников).

Методические материалы по подготовке к опросу

Самостоятельная работа обучающихся включает подготовку к опросу на практических занятиях. Для этого обучающийся изучает лекции, основную и дополнительную литературу, публикации, информацию из Интернет-ресурсов.

Тема и вопросы к практическим занятиям, вопросы для самоконтроля содержатся в рабочей программе и доводятся до студентов заранее.

Для подготовки к опросу обучающемуся необходимо ознакомиться с материалом, посвященным теме практического занятия, в учебнике или другой рекомендованной литературе, конспекте лекции, обратить внимание на усвоение основных понятий дисциплины (модуля), выявить неясные вопросы и подобрать дополнительную литературу для их освещения.

Критерии оценки опроса

- «Отлично»:
- дан полный, развернутый ответ на поставленный вопрос;
 - в ответе прослеживается четкая структура, логическая последовательность, отражающая сущность раскрываемых понятий, теорий, явлений;
 - знание по предмету демонстрируются на фоне понимания его в системе данной науки и междисциплинарных связей;
 - свободное владение терминологией;

- ответы на дополнительные вопросы четкие, краткие;
- «Хорошо»:
 - дан полный, развернутый ответ на поставленный вопрос, показано умение выделять существенные и несущественные признаки, причинно-следственные связи;
 - ответ недостаточно логичен с единичными ошибками в частностях, исправленные студентом с помощью преподавателя;
 - единичные ошибки в терминологии;
 - ответы на дополнительные вопросы правильные, недостаточно полные и четкие.
- «Удовлетворительно»:
 - ответ не полный, с ошибками в деталях, умение раскрыть значение обобщенных знаний не показано, речевое оформление требует поправок, коррекции;
 - логика и последовательность изложения имеют нарушения, студент не способен самостоятельно выделить существенные и несущественные признаки и причинно-следственные связи;
 - ошибки в раскрываемых понятиях, терминах;
 - студент не ориентируется в теме, допускает серьезные ошибки;
 - студент не может ответить на большую часть дополнительных вопросов.
- «Неудовлетворительно»:
 - ответ представляет собой разрозненные знания с существенными ошибками по вопросу;
 - присутствуют фрагментарность, нелогичность изложения, студент не осознает связь обсуждаемого вопроса с другими объектами дисциплины, речь неграмотная;
 - незнание терминологии;
 - ответы на дополнительные вопросы неправильные.

Методические материалы по выполнению практического задания

При выполнении практического задания обучающийся придерживается следующего алгоритма:

1. Записать дату, тему и цель задания;
2. Ознакомиться с правилами и условия выполнения практического задания;
3. Повторить теоретические задания, необходимые для рациональной работы и других практических действий, используя конспекты лекций и рекомендованную литературу, представленной в программе;
4. Выполнить работу по предложенному алгоритму действий;
5. Обобщить результаты работы, сформулировать выводы / дать ответы на контрольные вопросы;

Работа должна быть выполнена грамотно, с соблюдением культуры изложения. При использовании данных из учебных, методических пособий и другой литературы, периодических изданий, Интернет-источников должны иметься ссылки на вышеперечисленные.

Критерии оценки практического задания:

«Отлично» – правильный ответ, дается четкое обоснование принятому решению; рассуждения четкие последовательные логические; используются ссылки на полученные при изучении дисциплины (модуля) знания; правильно используются формулы, понятия, процедуры, имеющие прямое отношение к задаче для подтверждения принятого решения.

«Хорошо» – правильный ответ, дается обоснование принятому решению; но с не существенными ошибками, в рассуждениях отсутствует логическая последовательность;

используются ссылки на полученные при изучении дисциплины знания, правильно используются формулы, понятия, процедуры, имеющие прямое отношение к задаче для подтверждения принятого решения.

«Удовлетворительно» – правильный ответ, допускаются грубые ошибки в обосновании принятого решения; рассуждения не последовательные сумбурные; используются ссылки на полученные при изучении дисциплины знания; используются формулы, процедуры, понятия, имеющие прямое значение для подтверждения принятого решения, однако, при обращении к ним допускаются серьезные ошибки, студент не может правильно ими воспользоваться.

«Неудовлетворительно, не зачтено» – ответ неверный, отсутствует обоснование принятому решению; студент демонстрирует полное непонимание сути вопроса.

Для оценки решения ситуационной задачи (аналитического задания):

Оценка «отлично» выставляется, если задача решена грамотно, ответы на вопросы сформулированы четко. Эталонный ответ полностью соответствует решению студента, которое хорошо обосновано теоретически.

Оценка «хорошо» выставляется, если задача решена, ответы на вопросы сформулированы не достаточно четко. Решение студента в целом соответствует эталонному ответу, но не достаточно хорошо обосновано теоретически.

Оценка «удовлетворительно» выставляется, если задача решена не полностью, ответы не содержат всех необходимых обоснований решения.

Оценка «неудовлетворительно» выставляется, если задача не решена или имеет грубые теоретические ошибки в ответе на поставленные вопросы.

Методические указания для подготовки к промежуточной аттестации.

Изучение дисциплины (модуля) завершается зачетом. Подготовка к промежуточной аттестации способствует закреплению, углублению и обобщению знаний, получаемых, в процессе обучения, а также применению их к решению практических задач. Готовясь к зачету, студент ликвидирует имеющиеся пробелы в знаниях, углубляет, систематизирует и упорядочивает свои знания. На зачете студент демонстрирует то, что он освоил в процессе обучения по дисциплине (модулю).

Вначале следует просмотреть весь материал по дисциплине (модулю), отметить для себя трудные вопросы. Обязательно в них разобраться. В заключение еще раз целесообразно повторить основные положения, используя при этом листы опорных сигналов. Систематическая подготовка к занятиям в течение семестра позволит использовать время промежуточной аттестации для систематизации знаний.

3. МЕТОДИЧЕСКИЕ МАТЕРИАЛЫ, ОПРЕДЕЛЯЮЩИЕ ПРОЦЕДУРЫ ОЦЕНИВАНИЯ ЗНАНИЙ, УМЕНИЙ, НАВЫКОВ И (ИЛИ) ОПЫТА ДЕЯТЕЛЬНОСТИ, ХАРАКТЕРИЗУЮЩИХ ЭТАПЫ ФОРМИРОВАНИЯ КОМПЕТЕНЦИЙ

3.1. Организационные основы применения балльно-рейтинговой системы оценки успеваемости обучающихся по дисциплине (модулю)

Оценка качества освоения обучающимися дисциплины (модуля) реализуется в формате балльно-рейтинговой системы оценки успеваемости обучающихся (далее – БРСО).

БРСО в ходе текущего контроля успеваемости и промежуточной аттестации осуществляется по 100-балльной шкале.

Академический рейтинг обучающегося по дисциплине (модулю) складывается из результатов:

– текущего контроля успеваемости (максимальный текущий рейтинг обучающегося 80 рейтинговых баллов);

– промежуточной аттестации (максимальный рубежный рейтинг обучающегося 20 рейтинговых баллов).

Условия оценки освоения обучающимся дисциплины (модуля) в формате БРСО доводятся преподавателем до сведения обучающихся на первом учебном занятии, а также размещены в свободном доступе в электронной информационно-образовательной среде Университета.

3.2. Проведение текущего контроля успеваемости обучающихся по дисциплине (модулю) в соответствии с балльно-рейтинговой системой оценки успеваемости обучающегося

В течение учебного семестра до промежуточной аттестации на основании утвержденной рабочей программы дисциплины (модуля) формируется текущий рейтинг обучающегося. Текущий рейтинг обучающегося складывается как сумма рейтинговых баллов, полученных им в течение учебного семестра по всем видам учебных занятий по дисциплине (модулю).

В процессе текущего контроля оцениваются следующие действия обучающегося, направленные на освоение компетенций в рамках изучения дисциплины (модуля):

– академическая активность (посещаемость учебных занятий, самостоятельное изучение содержания дисциплины (модуля) в электронной информационно-образовательной среде, соблюдение сроков сдачи практических заданий и текущих контрольных мероприятий и др.);

– выполнение и сдача текущих и итогового практических заданий (эссе, рефераты, активное участие в групповых интерактивных занятиях: дискуссии, проекты и др.).

– прохождение рубежей текущего контроля, включая соблюдение графика их прохождения в электронной информационно-образовательной среде.

Для планирования расчета текущего рейтинга обучающегося используются следующие пропорции:

Вид учебного действия	Максимальная рейтинговая оценка, баллов
академическая активность	10
практические задания	40
<i>из них: текущие практические задания</i>	20
<i>итоговое практическое задание</i>	20
рубежи текущего контроля	30
ИТОГО:	80

В течение учебного семестра по дисциплине (модулю) обучающимся должен быть накоплен текущий рейтинг не менее 52 рейтинговых баллов (65% от максимального значения текущего рейтинга).

Необходимыми условиями допуска обучающегося к промежуточной аттестации по дисциплине (модулю) являются положительное прохождение обучающимся не менее 65% рубежей текущего контроля с накоплением не менее 65% максимального рейтингового балла за каждый рубеж текущего контроля и положительное выполнение итогового практического

задания с накоплением не менее 65% максимального рейтингового балла, установленного за итоговое практическое задание.

Невыполнение вышеуказанных условий является текущей академической задолженностью, которая должна быть ликвидирована обучающимся до контрольного мероприятия промежуточной аттестации.

Сведения о наличии у обучающихся текущей академической задолженности, сроках и порядке добора рейтинговых баллов для её ликвидации доводятся до обучающихся педагогическим работником.

В случае неликвидации текущей академической задолженности, педагогический работник обязан во время контрольного мероприятия промежуточной аттестации поставить обучающемуся 0 рейтинговых баллов. В этом случае ликвидация текущей академической задолженности возможна в периоды проведения повторной промежуточной аттестации.

3.3. Проведение промежуточной аттестации обучающихся по дисциплине (модулю) в соответствии с балльно-рейтинговой системой оценки успеваемости обучающегося

Промежуточная аттестация по дисциплине (модулю) проводится в соответствии с Положением о промежуточной аттестации обучающихся по основным профессиональным образовательным программам высшего образования – программ специалитета в Российском государственном социальном университете и Положением о балльно-рейтинговой системе оценки успеваемости обучающихся по основным профессиональным образовательным программам высшего образования – программам бакалавриата, программам специалитета, программам магистратуры в Российском государственном социальном университете.

На промежуточную аттестацию отводится 20 рейтинговых баллов.

Ответы обучающегося на контрольном мероприятии промежуточной аттестации оцениваются педагогическим работником по 20 - балльной шкале, а итоговая оценка по дисциплине (модулю) выставляется по системе зачтено/не зачтено.

Критерии выставления оценки определяются Положением о балльно-рейтинговой системе оценки успеваемости обучающихся по основным профессиональным образовательным программам высшего образования - программам бакалавриата, программам специалитета, программам магистратуры в Российском государственном социальном университете.

В процессе определения рубежного рейтинга обучающегося используется следующая шкала:

Рубежный рейтинг	Критерии оценки освоения обучающимся дисциплины (модуля) в ходе контрольных мероприятий промежуточной аттестации
19-20 рейтинговых баллов	обучающийся глубоко и прочно усвоил программный материал, исчерпывающе, последовательно, грамотно и логически стройно его излагает, тесно увязывает с задачами и будущей деятельностью, не затрудняется с ответом при видоизменении задания, свободно справляется с задачами и практическими заданиями, правильно обосновывает принятые

16-18 рейтинговых баллов	обучающийся твердо знает программный материал, грамотно и по существу излагает его, не допуская существенных неточностей в ответе на вопрос, может правильно применять теоретические положения и владеет необходимыми умениями и навыками при выполнении практических заданий
13-15 рейтинговых баллов	обучающийся освоил основной материал, но не знает отдельных деталей, допускает неточности, недостаточно правильные формулировки, нарушает последовательность в изложении программного материала и испытывает затруднения в выполнении практических заданий
1-12 рейтинговых баллов	обучающийся не знает значительной части программного материала, допускает существенные ошибки, с большими затруднениями выполняет практические задания
0 рейтинговых баллов	не аттестован

Если результат контроля успеваемости в рамках проведения контрольных мероприятий промежуточной аттестации (рубежный рейтинг обучающегося) неудовлетворительный (получено менее 13 рейтинговых баллов), то промежуточная аттестация по учебной дисциплине (модулю) невозможна даже при наличии высокого текущего рейтинга, полученного по итогам текущего контроля по дисциплине (модулю).

КОНСПЕКТЫ ЛЕКЦИОННЫХ ЗАНЯТИЙ ПО ДИСЦИПЛИНЕ (МОДУЛЮ)

№ п/п	Содержание (кратко)	Методы и средства обучения
1.	<p>Тема 1.1. Место отечественной культуры в истории мировой культуры Определение культуры. Типы и виды культур. Место и значение культуры в историческом развитии народов. Происхождение и занятия славян. Поселения типа городищ. Древние ремесла. Язычество восточных славян. Византийская (христианская) культура. Создание славянской азбуки. Кирилл и Мефодий.</p>	<p>Устное изложение материала с использованием мультимедийных презентаций</p>
2.	<p>Тема 1.2. Культура России периода Средневековья Древнерусские города как центры культуры. Храм как центр художественной и духовной жизни. Литература IX - середины XIII в. Жанровые особенности Древнерусской литературы. Жития. Хождения. Поучения. Летописи. Выдающиеся достижения древнерусской литературы. «Повесть временных лет». «Слово о полку Игореве». Утверждение независимости княжества. Формирование местных культурных центров. Искусство Древней Руси (IX - середина XIII в.). Каменное зодчество в русских землях XII- начала XIII в. Появление архитектурных школ в XII в. Материальная культура Руси. Костюм, украшения, ремесло. Повседневная жизнь жителей домонгольской Руси. Берестяные грамоты. Татарское нашествие и русская культура. Культурные последствия походов монголо-татар для Руси. Людские и материальные потери. Сохранение отдельных очагов культуры. Литература эпохи татаро-монгольского нашествия. Москва и Тверь как культурные центры. Святой Сергий Радонежский и религиозно-нравственное возрождение Руси. Культурный подъём второй половины XIV-начала XV в. Национальный подъём после Куликовской битвы. Выдающиеся мастера иконописи. Творчество А. Рублева. Образование централизованного государства (вт. пол. XV – XVI вв.). Единое</p>	<p>Устное изложение материала с использованием мультимедийных презентаций</p>

	<p>государство: экономика, общество, культура. Социальное расслоение общества. Культурная политика Ивана IV. Социально-философская доктрина «Москва – третий Рим». Архитектура Московского царства. Пути развития русского искусства в XVI в. Просвещение в XVI в. Начало книгопечатания. Материальная культура русского народа в XVI в. Период Смутного времени. Народно-патриотическое движение.</p>	
3.	<p>Тема 1.3. Культура периода Российской империи XVII век — начало Нового времен. Старина и новизна в русской культуре. Укрепление связей с Европой. Немецкая слобода. Формирование светской эстетики живописи. Эпоха Петра I (1682-1725). Культурные преобразования в России на рубеже XVII – XVIII вв. Значение личного участия Петра I в преобразовании культуры и быта России. Европейская ориентация в культурной политике Петра I. Новые идеалы светской культуры. Тенденции просветительства. Создание Московского университета. Новые архитектурные стили. Эпоха Екатерины II. Формирование дворянской культуры. Русское Просвещение. Расцвет художественной культуры. Реформаторская деятельность Александра I. Отечественная война 1812. Декабристское движение. Правление Николая I. Введение цензуры. Реформа системы образования. Теория «официальной народности». «Славянофилы» и «западники». «Золотой век» русской культуры. Литература. Архитектура. Живопись. Развитие научной мысли в России.</p>	<p>Устное изложение материала с использованием мультимедийных презентаций</p>
4.	<p>Тема 2.1. Серебряный век русской культуры (конец XIX – начало XX вв.) Состояние русской культуры в конце XIX - начале XX века. Традиции и новаторство. Общие эстетические установки символизма как философии культуры. Художественный авангард начала XX в. Связь между направлениями в живописи и в литературе. Реалистическая живопись этого периода и ее взаимодействие с новыми направлениями. Театральное действо и театр как ведущий вид искусства. Философия театра этот период. Развитие русского кино. Развитие русской музыки. Русская культура 1917-1920-х годов как завершение серебряного века.</p>	<p>Устное изложение материала с использованием мультимедийных презентаций</p>
5.	<p>Тема 2.2. Культура Советского периода Культурная революция. Советская государственная культурная политика. Эпоха НЭПа. Марксистско-ленинская</p>	<p>Устное изложение материала с использованием мультимедийных презентаций</p>

	<p>(материалистическая) наука и искусство. Ужесточение идеологической цензуры. Массовые репрессии. Великая Отечественная война. Милитаризация культуры. «Церковное возрождение». Хрущевская «оттепель». Холодная война. Расцвет советской культуры. Брежневская эпоха «застоя». Явление диссидентства. Неофициальная и официальная культура.</p>	
6.	<p>Тема 2.3. Культура России конца XX-нач. XXI вв.: период радикальных трансформаций народного сознания</p> <p>Культура эпохи «перестройки». Распад СССР. Культура в современной России. Советская культура в эпоху перестройки и гласности. Политика открытости по отношению к мировой культуре. Трансформация культуры в условиях рыночной экономики Массовая культура постсоветского времени. Роль интернета в современной культурной ситуации России.</p> <p>Содержание и направленность изменений в отечественной культуре в период спецоперации.</p>	<p>Устное изложение материала с использованием мультимедийных презентаций</p>

КОНСПЕКТЫ ПРАКТИЧЕСКИХ (СЕМИНАРСКИХ) ЗАНЯТИЙ ПО ДИСЦИПЛИНЕ (МОДУЛЮ)

Дисциплина (модуль): культурно-исторический опыт России

Тема 1.1. Место отечественной культуры в истории мировой культуры

Цели занятия: Раскрыть понятие культуры, ее типов и видов; о месте и значении культуры в историческом развитии народов. Синхронизировать представления студентов о развитии мировой и отечественной культур; уяснить значение достижений отечественной культуры для мирового сообщества. Рассмотреть период начала становления отечественной культуры.

Структура практического (семинарского) занятия.

№ п/п	Содержание (кратко)	Методы и средства обучения
1.	Определение культуры. Типы и виды культур.	Опрос, оценка знаний студентов
2..	Место и значение культуры в историческом развитии народов.	Опрос, оценка знаний студентов
3.	Отечественная культура в контексте мировой культуры; ее роль и значение.	Опрос, оценка знаний студентов
4.	Начальный период становления отечественной культуры	Опрос, оценка знаний студентов

Содержание практического (семинарского) занятия и взаимодействие с аудиторией.

Задания к практическому занятию:

1. Понятие культуры. Значение культуры в историческом развитии народов.
2. Место Отечественной культуры в историческом культурном пространстве России.
3. Исторические условия формирования русской культуры и ее особенности.
4. Культурные связи и политические отношения с Византией и Западноевропейскими государствами в домонгольский период.

Темы докладов, сообщений и презентаций:

1. Типология культуры. Виды культур.
2. Культура и цивилизация: соотношение понятий
3. Самобытное и общечеловеческое в отечественной культуре. Вклад культуры России в мировую культуру
4. История и значение Крещения Руси.
5. Формирование письменности. Роль Кирилла и Мефодия для культуры славянских народов.

Тема 1.2 Культура России периода Средневековья

Цели занятия: Первая цель - создать у студентов общее представление о культуре Руси от домонгольского периода до Московского царства. Рассмотреть процесс смещения центра Руси из Киева на Северо-Восток в результате татаро-монгольского нашествия и роль церкви в сохранении православной веры и духовного единства Руси; влияние Византии на ее культурную и политическую жизнь. Отметить причины и характер духовного возрождения XIV века, значение преподобного Сергия Радонежского в нем. Вторая цель – охарактеризовать культуру Московского царства XV в. как расцвет православной духовности, его выражение в монастырской жизни, архитектуре и иконописи. Следующая цель – охватить историю русской культуры от XVI в. как периода становления самодержавной власти до периода Смуты. В завершение охарактеризовать окончание этого периода возрождением российской самодержавной государственности, раскрыть причины и значение народно-патриотического движения.

Структура практического (семинарского) занятия.

№ п/п	Содержание (кратко)	Методы и средства обучения
1.	Письменная культура Древней Руси. Памятники древнерусской литературы.	Опрос, оценка знаний студентов
2..	Каменное зодчество и иконопись Киевской Руси и периода татаро-монгольского ига.	Опрос, оценка знаний студентов
3.	Духовное возрождение XIV века. Значение преподобного Сергия Радонежского для культуры Руси.	Опрос, оценка знаний студентов
4.	Культура Московской Руси. Социально-философская доктрина «Москва – третий Рим»	Опрос, оценка знаний студентов
5.	Смутное время - период кризиса государственности и польской интервенции. Подвиг народа в преодолении Смуты. Духовная основа народной самоорганизации.	Опрос, оценка знаний студентов

Содержание практического (семинарского) занятия и взаимодействие с аудиторией.

Задания к практическому занятию:

1. Древнерусская литература как выражение христианского миропонимания.
2. Архитектура Киевской, Владимирской, Московской Руси
3. Культура Руси периода ига. Преподобный Сергий Радонежский и его вклад в духовное возрождение Руси.
4. Культура Московской Руси – расцвет православной духовности
6. Преодоление Смуты и возрождение русской государственности: подвиг народа.

Темы докладов, сообщений и презентаций:

1. Русь – Гардарика. Древнерусские города как центры культуры..
2. «Откуда есть пошла русская земля?» - изложение истории Руси в «Повести временных лет».
3. Начало периода ига и личность князя Александра Невского.
4. Расцвет русской иконописи: Дионисий, Андрей Рублев, Феофан Грек.

5. Подвиг народа в преодолении Смуты: народное ополчение под руководством Кузьмы Минина и князя Дмитрия Пожарского.

Тема 1.3. Культура периода Российской Империи

Цели занятия: дать студентам общее представление об основных идеях и представителях античной философии

Структура практического (семинарского) занятия.

№ п/п	Содержание (кратко)	Методы и средства обучения
1.	XVII век — начало Нового времени. Формирование светского мировоззрения в Европе и в России	Опрос с элементами научной дискуссии, оценка знаний студентов
2..	Культурные преобразования в России на рубеже XVII – XVIII вв. Значение личности Петра I в преобразовании культуры и быта России	Опрос с элементами научной дискуссии, оценка знаний студентов
3.	XVIII век – век Просвещения в Европе и в России. Эпоха Екатерины II. Формирование дворянской культуры.	Опрос с элементами научной дискуссии, оценка знаний студентов
4.	Отечественная война 1812, ее значение для отечественной культуры	Опрос с элементами научной дискуссии, оценка знаний студентов
5.	Выбор перспективы развития для России. Теория «официальной народности». «Славянофилы» и «западники».	Опрос с элементами научной дискуссии, оценка знаний студентов
6.	Первая треть XIX в. - «Золотой век» русской культуры. Литература. Архитектура. Живопись.	Опрос с элементами научной дискуссии, оценка знаний студентов

Содержание практического (семинарского) занятия и взаимодействие с аудиторией.

Задания к практическому занятию:

1. Петровские реформы в сфере культуры, науки и образования
2. Эпоха Екатерины II – дальнейшее развитие новоевропейской культуры в России.
3. Итог Отечественной войны 1812 года – возможность мировоззренческого выбора для российского дворянства: следование идеалам культуры Просвещения, или обращение к истокам отечественной культуры
4. Движение декабристов, Оценка его значения для отечественной культуры.
5. "Революция на пороге России, но, клянусь, она не проникнет в нее, пока во мне сохранится дыхание жизни": Отечественная культура в годы Николаевской реакции

Темы докладов, сообщений и презентаций:

1. Новые художественные стили. Петровское барокко.
2. М.В. Ломоносов – выдающийся представитель Просвещения в России
3. А.Н. Радищев – выразитель революционного характера идеологии Просвещения в России
4. Реформаторская деятельность императора Александра I

5. Идея России – великой державы в архитектуре русского ампира (К. Росси, О. Бове, Д. Жилярди, А. Григорьев).
6. Творчество А.С. Пушкина – начало «Золотого века» русской литературы.

Тема 2.1. Серебряный век русской культуры (конец XIX – начало XX вв.)

Цели занятия: Сообщить студентам представление о состоянии русской культуры в конце XIX - начале XX века. Рассмотреть влияние идеалистической философии Серебряного века на эстетические установки представителей различных литературных стилей и художественных направлений этого периода. Охарактеризовать художественный авангард начала XX в., а также реалистические тенденции в искусстве этого времени и ее взаимодействие с новыми направлениями. Рассмотреть театральное действо и театр как ведущий вид искусства Серебряного века; философию театра. Охарактеризовать развитие русского кино, русской музыки. Показать, что русская культура 1917-1920-х годов является завершением Серебряного века.

Структура практического (семинарского) занятия.

№ п/п	Содержание (кратко)	Методы и средства обучения
1.	Рубеж XIX-XX вв. – время русского культурного ренессанса	Опрос с элементами научной дискуссии, оценка знаний студентов
2..	Декаданс: предчувствие и выражение кризиса европейской культуры. Эстетизм, индивидуализм, имморализм в творчестве декадентов.	Опрос с элементами научной дискуссии, оценка знаний студентов
3.	Основные направления русского авангарда: абстракционизм, кубофутуризм, супрематизм и др.	Опрос с элементами научной дискуссии, оценка знаний студентов
4.	Расцвет и завершение авангарда в советскую эпоху.	Опрос с элементами научной дискуссии, оценка знаний студентов

Содержание практического (семинарского) занятия и взаимодействие с аудиторией.

Задания к практическому занятию:

1. Русский модерн и его влияние на культуру повседневности
2. Символизм как «миропонимание», эстетическая программа и художественный метод. Символизм и декаданс.
3. Журнал «Мир Искусства»: его направление, создатели, роль в распространении новой художественной культуры
4. Авангардистские тенденции в русской поэзии, скульптуре, архитектуре, театре, кино, музыке и живописи.
5. Авангард и советская власть: Воплощение в архитектуре и искусстве идеалов нового человека и нового быта.

Темы докладов, сообщений и презентаций:

1. «Искусство для искусства» - девиз культуры декаданса. Призыв к освобождению от материализма индустриальной эпохи; отказ от обращения к социальным проблемам, к повседневности.
2. Абрамцевский кружок – рождение и развитие неорусского модерна.
3. Философ Владимир Соловьев и его влияние на символизм культуры Серебряного века.
4. В.В. Маяковский – представитель авангардистского течения футуризм.
5. Судьбы представителей авангарда в советскую эпоху.

Тема 2.2. Культура Советского периода

Цели занятия: Сообщить студентам представления о содержании радикальной мировоззренческой трансформации, произошедшей в результате Октябрьской революции и утверждения советской власти; о провозглашении новой цели – строительстве социалистического общества и о задачах формирования нового типа культуры, основанного на марксистско-ленинской материалистической философии; воспитания нового человека.. Раскрыть атеистическую направленность советской культуры, противостояние «старого» и «нового» мировосприятий. Следующей целью является характеристика культурной политики советского государства и культурных достижений на протяжении всего периода советской власти, в том числе, в годы ее утверждения, в эпоху НЭПа. в 30-е годы, в период. Великой Отечественной войны, включая тему. «Церковного возрождения», в период Хрущевской «оттепели» и Холодной войны, в Брежневскую эпоху «застоя». Охарактеризовать явление диссидентства, сосуществование официальной и неофициальной культур как выражение мировоззренческого кризиса и подготовку почвы для Перестройки.

Структура практического (семинарского) занятия.

№ п/п	Содержание (кратко)	Методы и средства обучения
1.	Октябрьская революция 1917 года и утверждение нового типа культуры, основанной на принципах марксизма-ленинизма	Опрос с элементами научной дискуссии, оценка знаний студентов
2..	Материалистический и атеистический характер марксистско-ленинской идеологии. Антирелигиозная пропаганда как направление культурной политики. Религия и церковь в годы советской власти.	Опрос с элементами научной дискуссии, оценка знаний студентов
3.	Плюрализм направлений в культуре периода НЭПа и ужесточение идеологического контроля в сфере культуры в 30-е годы XX в.	Опрос с элементами научной дискуссии, оценка знаний студентов
4.	Тема подвига советского народа в Великой Отечественной войне в советском искусстве	Опрос с элементами научной дискуссии, оценка знаний студентов
5.	Период «Оттепели» в литературе, живописи, кинематографе. Обстоятельства его завершения	Опрос с элементами научной дискуссии, оценка знаний студентов
6.	Культура эпохи «Застоя». Официальная и неофициальная культуры. Кризис марксистско-ленинской идеологии.	Опрос с элементами научной дискуссии, оценка знаний студентов

Содержание практического (семинарского) занятия и взаимодействие с аудиторией.

Задания к практическому занятию:

1. Ленинское понимание культурной революции, направления ее осуществления. Разрушение традиционной духовности и противостояние ему.
2. Становление социалистического реализма как большого стиля советской эпохи
3. Достижения и противоречия культуры СССР периода сталинизма.
4. Тенденции к традиционализации и к модернизации в советской культуре
5. Тема освоения космоса в литературе, искусстве, повседневности.
6. Официальная идеология и мир частных ценностей: «раздвоенное сознание» как массовый социально-психологический феномен периода «Застоя»

Темы докладов, сообщений и презентаций:

1. Основные черты идеала нового человека-строителя коммунизма и его выражение в советской культуре
2. Идеи русского авангарда и созидание новых форм жизнестроительства в 20-е годы XX века.
3. Политика партии по работе с деятелями литературы и искусства. Проблема внутренней свободы художника в условиях господства государственной идеологии.
4. Роль и значение науки в СССР. Образ ученого в советской культуре. Влияние марксистско-ленинской идеологии в естественных и гуманитарных науках.
5. Поворот к ценностям индивидуализма и частной жизни: от периода «Оттепели» до начала Перестройки

Тема 2.3. Культура России конца XX-нач. XXI вв.: период радикальных трансформаций народного сознания

Цели занятия: Охарактеризовать культурную ситуацию эпохи «Перестройки» как ситуацию кризиса государственной марксистско-ленинской идеологии; борьбу за упразднение 6 статьи Конституции СССР в период Гласности, кризис правящей партии, становление многопартийности. Рассмотреть ситуацию и причины распада СССР. Составить у студентов представление о трансформациях в культуре постсоветской России: политику открытости по отношению к мировой культуре, тенденция к усвоению ценностей глобализма и неолиберализма, развитие массовой культуры, роль интернета в современной культурной ситуации России. Отметить проблему кризиса гражданской идентичности в постсоветской России. Рассмотреть содержание и направленность изменений в отечественной культуре как возвращение к традиционным ценностям в период спецоперации.

Структура практического (семинарского) занятия

№ п/п	Содержание (кратко)	Методы и средства обучения
1.	Советская культура в эпоху Перестройки и Гласности. Кризис марксистско-ленинской идеологии и кризис власти. Распад СССР.	Опрос с элементами научной дискуссии, оценка знаний студентов
2.	Деструктивные тенденции в сферах экономики, науки, культуры, образования в 90-е – нулевые годы.	Опрос с элементами научной дискуссии, оценка знаний студентов
2..	Период президентства Б.Н. Ельцина. Постулат деидеологизации. Коренная переориентация официальной государственной идеологии с коммунистических на западные идеологемы	Опрос с элементами научной дискуссии, оценка знаний студентов

3.	Трансформация народного сознания в постсоветский период, отказ от традиционной российской ментальности. Кризис гражданской идентификации.	Опрос с элементами научной дискуссии, оценка знаний студентов
4.	Культура России в период президентства В.В. Путина и Д.С. Медведева: стабилизация экономики и утверждение самобытности российской культуры.	Опрос с элементами научной дискуссии, оценка знаний студентов
5.	Современная культурная ситуация – поворот к традиционным ценностям; возвращение к истокам российской ментальности	Опрос с элементами научной дискуссии, оценка знаний студентов

Содержание практического (семинарского) занятия и взаимодействие с аудиторией.

Задания к практическому занятию:

1. Советская культура в эпоху перестройки и гласности.
2. Политика открытости по отношению к мировой культуре
3. Трансформация культуры в условиях рыночной экономики
4. Массовая культура постсоветского времени. Роль интернета в современной культурной ситуации России.
5. Содержание и направленность изменений в отечественной культуре в период спецоперации.

Темы докладов, сообщений и презентаций:

1. Системные преобразования в первое постсоветское десятилетия. Причины неудач.
2. Политическом дискурс деидеологизации и реальный курс к легитимизации западноевропейского либерализма в экономике и культуре в период президентства Б.Н. Ельцина.
3. Ситуация ценностного выбора и вектора дальнейшего развития в России XXI века.
4. Проблема «разрыва связи времен»: конфликт мировоззрений старшего, рожденного в СССР, и молодого поколений россиян.
5. Возвращение к культурной самобытности России, возрождение традиционных ценностей в современной ситуации.

ЛИСТ РЕГИСТРАЦИИ ИЗМЕНЕНИЙ

№ п/п	Содержание изменения	Реквизиты документа об утверждении изменения	Дата введения изменения
1.	<p>Утверждена и введена в действие решением Ученого совета факультета на основании Федерального государственного образовательного стандарта высшего образования – магистратура по направлению подготовки <i>37.04.01 Психология, утвержденного приказом Министерства образования и науки Российской Федерации № 841 от 29.07.2020</i></p>	<p>Протокол заседания № 8 от « 30 » марта 2023 года.</p>	
2.			
3.			
4.			



**Министерство науки и высшего образования Российской Федерации
Федеральное государственное бюджетное образовательное учреждение
высшего образования
«Российский государственный социальный университет»**

УТВЕРЖДАЮ
Заведующий кафедрой
Л.А. Апанасюк

27 апреля 2023 г

МЕТОДИЧЕСКИЕ МАТЕРИАЛЫ ПО ДИСЦИПЛИНЕ (МОДУЛЮ)

**«ИНОСТРАННЫЙ ЯЗЫК АКАДЕМИЧЕСКОГО И ПРОФЕССИОНАЛЬНОГО
ВЗАИМОДЕЙСТВИЯ»**

Направление подготовки (специальность)
«37.04.01 Психология»

Направленность (специализация)
«Социальная киберпсихология и искусственный интеллект»

**ОБРАЗОВАТЕЛЬНАЯ ПРОГРАММА ВЫСШЕГО ОБРАЗОВАНИЯ - ПРОГРАММА
МАГИСТРАТУРЫ**

Форма обучения
Очная

Москва, 2023

Методические материалы по дисциплине (модулю) «Иностранный язык в профессиональной деятельности» разработаны на основании федерального государственного образовательного стандарта высшего образования – *магистратуры* по направлению подготовки 37.04.01 Психология, утвержденного приказом Министерства образования и науки Российской Федерации № 841 от 29.07.2020 _ утвержденного приказом Министерства образования и науки Российской Федерации от 13.08.2020 №1000, учебного плана по основной профессиональной образовательной программе высшего образования - программы *магистратуры* по направлению подготовки 37.04.01 Психология (далее – «ОПОП»).

Методические материалы по дисциплине (модулю) разработаны рабочей группой в составе: старшего преподавателя Кривовой А.Л.

Методические материалы дисциплины (модуля) обсуждены и утверждены на заседании кафедры иностранных языков и культуры (выпускающая кафедра):
Протокол № 9 от «27» апреля 2023 года

Заведующий кафедрой
доктор пед.наук, доцент

Л.А. Апанасюк

(подпись)

Рабочая программа дисциплины (модуля) рецензирована и рекомендована к утверждению:

доктор филол.наук, доцент,
профессор, МГПУ

О.В. Казаченко

(подпись)

СОДЕРЖАНИЕ

1. МЕТОДИЧЕСКИЕ МАТЕРИАЛЫ К ЛЕКЦИОННЫМ И ПРАКТИЧЕСКИМ ЗАНЯТИЯМ	4
1.1. Методические материалы к проведению лекционных занятий по дисциплине (модулю).....	4
1.2. Методические материалы по подготовке к практическим занятиям по дисциплине (модулю)	6
1.3. Учебно-наглядные пособия по разделам (темам) дисциплины (модуля).....	10
2. МЕТОДИЧЕСКИЕ РЕКОМЕНДАЦИИ ДЛЯ ОБУЧАЮЩИХСЯ ПО ОСВОЕНИЮ ДИСЦИПЛИНЫ (МОДУЛЯ) И САМОСТОЯТЕЛЬНОЙ РАБОТЕ	13
3. МЕТОДИЧЕСКИЕ МАТЕРИАЛЫ, ОПРЕДЕЛЯЮЩИЕ ПРОЦЕДУРЫ ОЦЕНИВАНИЯ ЗНАНИЙ, УМЕНИЙ, НАВЫКОВ И (ИЛИ) ОПЫТА ДЕЯТЕЛЬНОСТИ, ХАРАКТЕРИЗУЮЩИХ ЭТАПЫ ФОРМИРОВАНИЯ КОМПЕТЕНЦИЙ	22
3.1. Организационные основы применения балльно-рейтинговой системы оценки успеваемости обучающихся по дисциплине (модулю)	22
3.2. Проведение текущего контроля успеваемости обучающихся по дисциплине (модулю) в соответствии с балльно-рейтинговой системой оценки успеваемости обучающегося	23
3.3. Проведение промежуточной аттестации обучающихся по дисциплине (модулю) в соответствии с балльно-рейтинговой системой оценки успеваемости обучающегося.....	24
ЛИСТ РЕГИСТРАЦИИ ИЗМЕНЕНИЙ	26

1. МЕТОДИЧЕСКИЕ МАТЕРИАЛЫ К ЛЕКЦИОННЫМ И ПРАКТИЧЕСКИМ ЗАНЯТИЯМ

1.1. Методические материалы к проведению лекционных занятий по дисциплине (модулю)

Лекция - один из методов обучения, одна из основных системообразующих форм организации учебного процесса в вузе. Лекционное занятие представляет собой систематическое, последовательное, монологическое изложение педагогическим работником учебного материала, как правило, теоретического характера. Такое занятие представляет собой элемент технологии представления учебного материала путем логически стройного, систематически последовательного и ясного изложения.

Цель лекции – организация целенаправленной познавательной деятельности обучающихся по овладению программным материалом дисциплины (модуля). Чтение курса лекций позволяет дать связанное, последовательное изложение материала в соответствии с новейшими данными науки, сообщить слушателям основное содержание предмета в целостном, систематизированном виде. В ряде случаев лекция выполняет функцию основного источника информации: при отсутствии учебников и учебных пособий, чаще по новым курсам; в случае, когда новые научные данные по той или иной теме не нашли отражения в учебниках; отдельные разделы и темы очень сложны для самостоятельного изучения. В таких случаях только лектор может методически помочь обучающимся в освоении сложного материала.

Возможные формы проведения лекций:

- Вводная лекция – один из наиболее важных и трудных видов лекции при чтении систематических курсов. От успеха этой лекции во многом зависит успех усвоения всего курса. Она может содержать: определение дисциплины (модуля); краткую историческую справку о дисциплине (модуле); цели и задачи дисциплины (модуля), ее роль в общей системе обучения и связь со смежными дисциплинами (модулями); основные проблемы (понятия и определения) данной науки; основную и дополнительную учебную литературу; особенности самостоятельной работы обучающихся над дисциплиной (модулем) и формы участия в научно-исследовательской работе; отчетность по курсу.

- Информационная лекция ориентирована на изложение и объяснение обучающимся научной информации, подлежащей осмыслению и запоминанию. Это самый традиционный тип лекций в практике высшей школы.

- Заключительная лекция предназначена для обобщения полученных знаний и раскрытия перспектив дальнейшего развития данной науки.

- Обзорная лекция – это систематизация научных знаний на высоком уровне, допускающая большое число ассоциативных связей в процессе осмысления информации, излагаемой при раскрытии внутрисубъектной и межпредметной связей, исключая детализацию и конкретизацию. Как правило, стержень излагаемых теоретических положений составляет научно-понятийная и концептуальная основа всего курса или крупных его разделов.

- Лекция-беседа - непосредственный контакт педагогического работника с аудиторией - диалог. По ходу лекции педагогический работник задает вопросы для выяснения мнений и уровня осведомленности обучающихся по рассматриваемой проблеме.

- Лекция с применением обратной связи включает в себе то, что в начале и конце каждого раздела лекции задаются вопросы. Первый - для того, чтобы узнать, насколько обучающиеся ориентируются в излагаемом материале, вопрос в конце раздела предназначен для выяснения степени усвоения только что изложенного материала. При неудовлетворительных результатах контрольного опроса педагогический работник возвращается к уже прочитанному разделу, изменив при этом методику подачи материала.

Краткое содержание лекционных занятий

Наименование разделов и тем	Содержание учебного материала
МОДУЛЬ 1. РАЗДЕЛ 1. The world of science	
Тема 1.1. The scientific attitude Scientific methods and the methods of science	Лексическая тема первого подмодуля включает в себя материал о различных аспектах науки, научных методах. Грамматическая тема: - Вводно-корректирующий курс; - Неличные формы глагола.
Тема 1.2. Pure and applied science The role of chance in scientific discovery	Лексическая тема первого подмодуля включает в себя материал о различных аспектах науки, научных методах. Грамматическая тема: - Вводно-корректирующий курс; - Неличные формы глагола.
МОДУЛЬ 1. РАЗДЕЛ 2. Professional communication	
Тема 2.1. Ways of business and professional communicating	Лексическая тема: ведение деловой переписки; анализ текстов из профессиональных журналов - информационный поиск и анализ статей из профессиональных журналов и интернет-ресурсов; Грамматическая тема: - предлоги сравнения (like/as); - Nominative with the Infinitive.
Тема 2.2 Technology devices and information communicative technologies	В лексической теме четвертого подмодуля приводится материал о современных устройствах и информационно-коммуникационных технологиях, Грамматическая тема: - вводные слова, дополняющие и противопоставляющие информацию; - Objective with the Infinitive.
МОДУЛЬ 2. РАЗДЕЛ 3. Science and its progress	
Тема 3.1. The relations between science and society	Лексическая тема пятого подмодуля содержит материал, раскрывающий степень влияния науки на общество. Грамматическая тема: - Present Perfect Simple; - Present Perfect Continuous.
Тема 3.2. The achievement of science and technical revolution and our day-to-day life	Лексическая тема шестого подмодуля включает материал о достижениях науки в повседневной жизни. Грамматическая тема: - Словообразование: типичные словообразовательные образцы и передаваемые ими значения; - Absolute Constructions
МОДУЛЬ 2. РАЗДЕЛ 4. Postgraduate education	
Тема 4.1. Postgraduate programmes and acadenic, research degrees. Research supervision. International conference participation	В лексической теме седьмого подмодуля приводится материал о программах послевузовского обучения и научных степенях, научном руководстве, о правилах участия в международных конференциях. Грамматическая тема: - Participle: Form and Use
Тема 4.2. Careers advice	В лексической теме восьмого подмодуля дан материал о способах преодоления трудностей для построения успешной карьеры молодого специалиста. Грамматическая тема: - Gerund: Active and Passive

1.2. Методические материалы по подготовке к практическим занятиям по дисциплине (модулю)

Практические (семинарские) занятия - одна из форм учебного занятия, направленная на развитие самостоятельности обучающихся и приобретение умений и навыков. Данные учебные занятия углубляют, расширяют, детализируют полученные ранее знания. Практическое занятие предполагает выполнение обучающимися по заданию и под руководством преподавателей одной или нескольких практических работ.

Цель практических занятий и семинаров состоит в развитии познавательных способностей, самостоятельности мышления и творческой активности обучающихся; углублении, расширении, детализировании знаний, полученных на лекции в обобщенной форме, и содействии выработке навыков профессиональной деятельности. В отдельных случаях на практических занятиях и семинарах руководителем занятия сообщаются дополнительные знания.

Для достижения поставленных целей и решения требуемого перечня задач практические занятия и семинары проводятся традиционными технологиями или с использованием активных и интерактивных образовательных технологий.

Возможные формы проведения практических (семинарских) занятий:

- Деловая игра - это метод группового обучения совместной деятельности в процессе решения общих задач в условиях максимально возможного приближения к реальным проблемным ситуациям. Имитационные игры - на занятиях имитируется деятельность какой-либо организации, предприятия или его подразделения. Имитироваться могут события, конкретная деятельность людей (деловое совещание, обсуждение плана) и обстановка, условия, в которых происходит событие или осуществляется деятельность (кабинет начальника цеха, зал заседаний). Исполнение ролей (ролевые игры) - в этих играх отрабатывается тактика поведения, действий, выполнение функций и обязанностей конкретного лица. Для проведения игр с исполнением роли разрабатывается модель-пьеса ситуации, между студентами распределяются роли с «обязательным содержанием», характеризующиеся различными интересами; в процессе их взаимодействия должно быть найдено компромиссное решение. «Деловой театр» (метод инсценировки) - в нем разыгрывается какая-либо ситуация, поведение человека в этой обстановке, обучающийся должен вжиться в образ определенного лица, понять его действия, оценить обстановку и найти правильную линию поведения. Основная задача метода инсценировки - научить ориентироваться в различных обстоятельствах, давать объективную оценку своему поведению, учитывать возможности других людей, влиять на их интересы, потребности и деятельность, не прибегая к формальным атрибутам власти, к приказу.

- Игровое проектирование - является практическим занятием или циклом занятий, суть которых состоит в разработке инженерного, конструкторского, технологического и других видов проектов в игровых условиях, максимально воссоздающих реальность. Этот метод отличается высокой степенью сочетания индивидуальной и совместной работы обучающихся.

- Интерактивная лекция – выступление ведущего обучающего перед большой аудиторией с применением следующих активных форм обучения: дискуссия, беседа, демонстрация слайдов или учебных фильмов, мозговой штурм.

- Групповая, научная дискуссия, диспут. Дискуссия — это целенаправленное обсуждение конкретного вопроса, сопровождающееся обменом мнениями, идеями между двумя и более лицами. Задача дискуссии - обнаружить различия в понимании вопроса и в споре установить

истину. Дискуссии могут быть свободными и управляемыми. К технике управляемой дискуссии относятся: четкое определение цели, прогнозирование реакции оппонентов, планирование своего поведения, ограничение времени на выступления и их заданная очередность. Разновидностью свободной дискуссии является форум, где каждому желающему дается неограниченное время на выступление, при условии, что его выступление вызывает интерес аудитории. Каждый конкретный форум имеет свою тематику — достаточно широкую, чтобы в её пределах можно было вести многоплановое обсуждение.

- Дебаты – это чётко структурированный и специально организованный публичный обмен мыслями между двумя сторонами по актуальным темам. Это разновидность публичной дискуссии участников дебатов, направляющая на переубеждение в своей правоте третьей стороны, а не друг друга. Поэтому вербальные и невербальные средства, которые используются участниками дебатов, имеют целью получения определённого результата — сформировать у слушателей положительное впечатление от собственной позиции.

- Метод работы в малых группах. Групповое обсуждение кого-либо вопроса направлено на достижение лучшего взаимопонимания и нахождения истины. Групповое обсуждение способствует лучшему усвоению изучаемого материала. Оптимальное количество участников - 5-7 человек. Перед обучающимися ставится проблема, выделяется определенное время, в течение которого они должны подготовить аргументированный обдуманный ответ. Педагогический работник может устанавливать правила проведения группового обсуждения – задавать определенные рамки обсуждения, ввести алгоритм выработки общего мнения, назначить лидера и др.

- Круглый стол - общество, собрание в рамках более крупного мероприятия (съезда, симпозиума, конференции). Мероприятие, как правило, на которое приглашаются эксперты и специалисты из разных сфер деятельности для обсуждения актуальных вопросов. Данная модель обсуждения, основываясь на соглашениях, в качестве итогов даёт результаты, которые, в свою очередь, являются новыми соглашениями.

- Коллоквиум - (лат. colloquium — разговор, беседа) - одна из форм учебных занятий в системе образования, имеющая целью выяснение и повышение знаний обучающихся. На коллоквиумах обсуждаются: отдельные части, разделы, темы, вопросы изучаемого курса (обычно не включаемые в тематику семинарских и других практических учебных занятий), рефераты, проекты и др. работы обучающихся. Это научные собрания, на которых заслушиваются и обсуждаются доклады. Коллоквиум – это и форма контроля, массового опроса, позволяющая преподавателю в сравнительно небольшой срок выяснить уровень знаний студентов по данной теме дисциплины. Коллоквиум проходит обычно в форме дискуссии, в ходе которой обучающимся предоставляется возможность высказать свою точку зрения на рассматриваемую проблему, учиться обосновывать и защищать ее. Аргументируя и отстаивая свое мнение, обучающийся в то же время демонстрирует, насколько глубоко и осознанно он усвоил изученный материал.

- Метод проектов - это способ достижения дидактической цели через детальную разработку проблемы (технология), которая должна завершиться вполне реальным, осязаемым практическим результатом, оформленным тем или иным образом; это совокупность приёмов, действий обучающихся в их определённой последовательности для достижения поставленной задачи – решения проблемы, лично значимой для учащихся и оформленной в виде некоего конечного продукта. Основное предназначение метода проектов состоит в предоставлении учащимся возможности самостоятельного приобретения знаний в

процессе решения практических задач или проблем, требующего интеграции знаний из различных предметных областей.

- Метод портфолио (итал. portfolio — 'портфель, англ. - папка для документов) - современная образовательная технология, в основе которой используется метод аутентичного оценивания результатов образовательной и профессиональной деятельности. Портфолио как подборка сертифицированных достижений, наиболее значимых работ и отзывов на них.

Вопросы для самоподготовки к практическим (семинарским) занятиям по разделам (темам) дисциплины (модуля)

МОДУЛЬ 1. РАЗДЕЛ 1. The world of science

Тема 1.1. The scientific attitude Scientific methods and the methods of science.

Тема 1.2. Pure and applied science. The role of chance in scientific discovery.

Задание для самостоятельной работы к Разделу 1

We are living in a world of technologies now and can't remember our life being different. The humanity has made many discoveries and invented lots of mechanisms and devices which have simplified our life significantly.

We got acquainted with light and sound and explored their characteristics which helped us to use them effectively. The radio, the TV, the telephone was invented and enabled us to get in touch with each other, learn about what is happening in our native city and all over the world. The humanity never stopped on the way to unexplored places and even planets! We devised a satellite and made a rocket to travel to the moon and round the Earth. Special equipment lets us make photos of the faraway planets and study their environment. The most recent breakthrough in technology is supposed to be the internet. It has broadened our abilities and opened new horizons. We connect with people from other countries without any problems, search for any information and get it in one click, and have many other opportunities accessing the net from our smartphones, tablets, and computers. However, other realms of science have also been developing. Medicine, biology, archeology and many other sciences have achieved great results. We do have everything to maintain a high quality of life now. Many processes have been automated and people have got rid of many unpleasant things and difficulties they used to face in the past.

МОДУЛЬ 1. РАЗДЕЛ 2. Professional communication

Тема 2.1. Ways of business and professional communicating

Тема 2.2 Technology devices and information communicative technologies

Задание для самостоятельной работы к Разделу 2

Use the appropriate grammar tense.

1. Journalists (to question) sources and (to dig) around for news pegs as part of their daily routine. 2. People say the media (to be) biased today. 3. The Internet (to change) the way people (to get) news in the recent years. 4. She (to host) the morning news show for about five years before the channel (to change) its broadcasting policy. 5. Reporters Without Borders (to release) its annual Press Freedom Index last Tuesday. 6. Some ace journalists believe new media (to destroy) the credibility of mainstream journalism. 7. He is a very motivated student. By graduation from university he (to file) a good portfolio and (to get) his foot in the media door. 8. Some of the stories we (to cover) were really inspiring. 9. Meeting deadlines always (to be) an integral part of the newsroom reality. 10. The way

information is delivered to the public (to transform) greatly in the recent years, and it (to change) even more by the 2020s.

МОДУЛЬ 2. Раздел 3. Science and its progress

Тема 3.1. The relations between science and society

Тема 3.2. The achievement of science and technical revolution and our day-to-day life

Задание для самостоятельной работы к Разделу 3

It's difficult to overestimate the role of science and technology in our life. They accelerate the development of civilization and help us in our co-operation with nature. Scientists investigate the laws of the universe, discover the secrets of nature, and apply their knowledge in practice improving the life of people. Let's compare our life nowadays with the life of people at the beginning of the 20th century. It has changed beyond recognition. Our ancestors hadn't the slightest idea of the trivial things created by the scientific progress that we use in our every day life. I mean refrigerators, TV sets, computers, microwave ovens, radio telephones, what not. They would seem miracles to them that made our life easy, comfortable and pleasant. On the other hand, the great inventions of the beginning of the 20th century, I mean radio, airplanes, combustion and jet engines have become usual things and we can't imagine our life without them. A century is a long period for scientific and technological progress, as it's rather rapid. Millions of investigations the endless number of outstanding discoveries have been made. Our century has had several names that were connected with a certain era in science and technology. At first it was called the atomic age due to the discovery of the splitting of the atom. Then it became the age of the conquest of space when for the first time in the history of mankind a man overcame the gravity and entered the Universe. And now we live in the information era when the computer network embraces the globe and connects not only the countries and space stations but a lot of people all over the world. All these things prove the power and the greatest progressive role of science in our life. But every medal has its reverse. And the rapid scientific progress has aroused a number of problems that are a matter of our great concern. These are ecological problems, the safety of nuclear power stations, the nuclear war threat, and the responsibility of a scientist. But still we are grateful to the outstanding men of the past and the present who have courage and patience to disclose the secrets of the Universe.

МОДУЛЬ 2. РАЗДЕЛ 4. Postgraduate education

Тема 4.1. Postgraduate programmes and academic, research degrees. Research supervision. International conference participation

Тема 4.2. Careers advice

Задание для самостоятельной работы к Разделу 4

Match the word combinations:

1. _____ Do a degree	a) _____ do a piece of writing on a subject
2. _____ PhD	b) _____ Bachelor of Arts/Science
3. _____ Library	c) _____ a period of study, usually about ten weeks
4. _____ Write an essay	d) _____ study at university for four or six years
5. _____ BA/BSc	e) _____ a place where you can read and borrow books
6. _____ MA/MSc	f) _____ study a subject for a long time to learn new information
7. _____ Do research	g) _____ Master of Arts/Science
8. _____ Term	h) _____ Doctor of Philosophy
9. _____ Course	i) _____ a number of classes on a subject, e.g. an English course

1.3. Учебно-наглядные пособия по разделам (темам) дисциплины (модуля)

РАЗДЕЛ 4. Postgraduate education

Тема 4.2. Careers advice

1. CV, его отличие от resume

Существуют два схожих между собой термина: resume и CV (от лат. curriculum vitae — жизненный путь). В России они используются как синонимы для определения понятия «резюме на английском языке». В Европе используют термин CV, в США — resume. В последнее время зыбкая граница между этими понятиями совсем размылась, поэтому термины CV и resume можно расценивать как идентичные.

2. Структура CV на английском языке

2.1. *Personal information (личная информация)*

В правом верхнем углу в начале документа нужно разместить свою фотографию хорошего качества. Слева от фото указываем основную информацию о себе, а именно следующие пункты:

- Name (имя и фамилия как в паспорте)
- Address (сначала дом и название улицы, потом номер квартиры, город, почтовый индекс, страна)
- Phone number
- Marital status (семейное положение: married – замужем/женат, single – не замужем/не женат, divorced – в разводе)
- Date of birth
- Nationality
- Email

2.2. *Objective (цель)*

В данном пункте CV необходимо указать цель его написания — соискание должности, на которую вы претендуете. Также вы можете кратко обосновать, почему именно вам нужно занять ее, какие качества помогут вам успешно реализовать себя на этой должности.

Например: I am seeking employment with a company where I can use my ability to communicate with people and take advantage of my knowledge of English. = *Меня интересует трудоустройство в компании, где я смогу использовать мое умение общаться с людьми с возможностью применять знание английского языка.*

2.3. *Education (образование)*

В этом разделе нужно написать, какое образование вы получили после школы и в каком заведении. То есть нужно указать полное название учебного заведения, факультет, специальность и свой образовательный-квалификационный уровень.

Если вы окончили несколько учебных заведений, указывайте их в обратном хронологическом порядке — от последнего к первому.

Например:

- Lomonosov Moscow State University, Economics department, Master's degree in Marketing (2001—2006)

Московский Государственный Университет имени Ломоносова, факультет экономики, степень магистра по направлению «маркетинг» (2001—2006)

- September 1999 — May 2001

Krasnodar Marketing College

Marketing analyst — basic

Сентябрь 1999 — Май 2001

Краснодарский Колледж Маркетинга

Младший специалист по маркетингу

2.4. *Qualifications (дополнительная квалификация)*

В этом разделе вы можете указать все профессиональные курсы, на которых вы учились или учитесь. Если посещали обучающие семинары или конференции, обязательно укажите и этот факт.

Например:

- Marketing Specialist courses in Moscow Marketing College, started in 2014 up to present

Курсы специалистов по маркетингу, Московский Колледж Маркетинга, с 2014 и по настоящее время

2.5. *Work experience (опыт работы)*

В этом пункте вы должны предоставить потенциальному работодателю информацию о своем профессиональном опыте. Вам нужно перечислить все места работы в обратном хронологическом порядке, то есть от последнего к первому, указывая промежуток времени, когда вы работали в этих фирмах с указанием должностных обязанностей. Должностные обязанности лучше указывать при помощи герундия.

По каждому из мест работы необходимо отметить полное название компании и вашу должность. Укажите также, в какой стране и в каком городе вы трудились. Дополнительно вы можете указать род деятельности компании и название отдела, в котором работали.

Если у вас нет официального опыта работы, можно указать в этом разделе производственную практику, стажировку, подработку, фриланс, участие в каких-либо проектах и т. п.

В этом же разделе резюме на английском можно указать и свои профессиональные достижения (achievements). Делать это следует только в том случае, если вы можете конкретизировать свои успехи. Для описания достижений лучше использовать время Past Simple.

2.6. *Personal qualities (личные качества)*

Здесь нужно указать те личные качества, которые помогут выделить вас среди конкурентов на должность и продемонстрировать потенциальному работодателю вашу уникальность и эффективность. Также эти качества должны сочетаться с должностью, на которую вы претендуете.

2.7. *Special skills (специальные навыки)*

Именно в этом разделе у вас есть возможность раскрыться и показать себя с лучшей стороны благодаря дополнительным навыкам.

О чем писать в этом пункте:

1. *Language skills* (владение языками). Перечислите все языки, которыми владеете или которые изучаете. При этом для описания степени владения языками можно использовать стандартную градацию: Beginner, Elementary, Pre-Intermediate, Intermediate, Upper-Intermediate, Advanced, Proficiency. А можно использовать следующие слова:

- Native — родной.
- Fluent — свободное владение.
- Good reading and translating ability — читаю, перевожу со словарем.
- Basic knowledge — базовые знания.

2. *Computer literacy* (компьютерная грамотность). В этом пункте перечислите названия программ, с которыми вы умеете работать.

3. *Driving license* (водительские права). Если у вас есть водительские права, упомяните об этом в резюме.

4. *Hobbies* (хобби). С этим пунктом следует быть осторожным. Кратко упомяните о 2-3 своих хобби, напишите о своих достижениях, связанных с выбранной профессией.

2.8. *Awards (награды)*

Этот пункт включается в CV опционально, только если у вас есть какие-то значимые награды. Здесь вы указываете все грамоты, награды, гранты, стипендии, которые получали во время учебы в вузе или во время работы.

2.9. *Research experience (научная деятельность)*

Данные указываются при их наличии: в какой области вели научную деятельность и какие достижения у вас есть.

2.10. *Publications (публикации)*

Здесь вы пишете название своих публикаций, год их выхода и название издания, в котором они публиковались. Если у вас нет таких работ, пропускайте этот пункт.

2.11. *Memberships (членство в организациях)*

Этот пункт включается в CV тоже только в том случае, если вы состоите в какой-нибудь организации. В нем вы указываете, в каких профессиональных и общественных организациях вы состоите. При этом достаточно указать только название этой организации.

2.12. *References (рекомендации)*

В этом разделе следует указать контакты людей, которые могут рекомендовать вас как хорошего специалиста. Написать можно таким образом:

Petr Petrov, Company Name, xxx-x-xxx-xxxx, name@gmail.com (имя и фамилия контактного лица, название компании, телефон для связи, адрес электронной почты контактного лица).

Если вы пока не хотели бы предоставлять контакты своих бывших работодателей или не хотите перегружать резюме, напишите фразу *available upon request* (предоставляется по запросу).

Старайтесь брать рекомендации с любого места работы. Рекомендательное письмо всегда можно при необходимости прикрепить к резюме.

3. Дополнительные советы по оформлению:
 - a. Качественное фото
 - b. Использование стандартного шрифта
 - c. Формат PDF
 - d. Наличие ссылок на ваши профили в социальных сетях
 - e. Оптимальный объем CV
 - f. Корректная орфография и пунктуация
 - g. Соответствие требованиям компании (потенциального работодателя)

2. МЕТОДИЧЕСКИЕ РЕКОМЕНДАЦИИ ДЛЯ ОБУЧАЮЩИХСЯ ПО ОСВОЕНИЮ ДИСЦИПЛИНЫ (МОДУЛЯ) И САМОСТОЯТЕЛЬНОЙ РАБОТЕ

Освоение обучающимся дисциплины (модуля) «Иностранный язык в профессиональной деятельности» предполагает изучение материалов дисциплины на аудиторных занятиях и в ходе самостоятельной работы. Аудиторные занятия проходят в форме лекций, семинаров, практических и лабораторных занятий. Самостоятельная работа включает разнообразный комплекс видов и форм работы обучающихся.

Для успешного освоения дисциплины (модуля) и достижения поставленных целей необходимо внимательно ознакомиться с рабочей программы дисциплины (модуля), доступной в электронной информационно-образовательной среде РГСУ.

Следует обратить внимание на списки основной и дополнительной литературы, на предлагаемые преподавателем ресурсы информационно-телекоммуникационной сети Интернет. Эта информация необходима для самостоятельной работы обучающегося.

При подготовке к аудиторным занятиям необходимо помнить особенности каждой формы его проведения.

Подготовка к учебному занятию лекционного типа заключается в следующем.

С целью обеспечения успешного обучения обучающийся должен готовиться к лекции, поскольку она является важнейшей формой организации учебного процесса, поскольку:

- знакомит с новым учебным материалом;
- разъясняет учебные элементы, трудные для понимания;
- систематизирует учебный материал;
- ориентирует в учебном процессе.

С этой целью:

- внимательно прочитайте материал предыдущей лекции;
- ознакомьтесь с учебным материалом по учебнику и учебным пособиям с темой прочитанной лекции;
- внесите дополнения к полученным ранее знаниям по теме лекции на полях лекционной тетради;
- запишите возможные вопросы, которые вы зададите лектору на лекции по материалу изученной лекции;
- постарайтесь уяснить место изучаемой темы в своей подготовке;

– узнайте тему предстоящей лекции (по тематическому плану, по информации лектора) и запишите информацию, которой вы владеете по данному вопросу.

Подготовка к занятию семинарского типа.

При подготовке и работе во время проведения занятий семинарского типа следует обратить внимание на следующие моменты: на процесс предварительной подготовки, на работу во время занятия, обработку полученных результатов, исправление полученных замечаний.

Предварительная подготовка к учебному занятию семинарского типа заключается в изучении теоретического материала в отведенное для самостоятельной работы время, ознакомление с инструктивными материалами с целью осознания задач практического занятия, техники безопасности при работе с приборами, веществами.

Работа во время проведения учебного занятия семинарского типа включает:

– консультирование студентов преподавателями и вспомогательным персоналом с целью предоставления исчерпывающей информации, необходимой для самостоятельного выполнения предложенных преподавателем задач.

– самостоятельное выполнение заданий согласно обозначенной рабочей программой дисциплины (модуля) тематики.

Самостоятельная работа.

Самостоятельная работа - планируемая учебная, учебно-исследовательская, научно-исследовательская работа студентов, выполняемая во внеаудиторное (аудиторное) время по заданию и при методическом руководстве преподавателя, но без его непосредственного участия (при частичном непосредственном участии преподавателя, оставляющем ведущую роль за работой студентов).

Для более углубленного изучения темы задания для самостоятельной работы рекомендуется выполнять параллельно с изучением данной темы. При выполнении заданий по возможности используйте наглядное представление материала.

Самостоятельная работа студентов в ВУЗе является важным видом учебной и научной деятельности студента. Самостоятельная работа студентов играет значительную роль в рейтинговой технологии обучения.

К современному специалисту в области медицины общество предъявляет достаточно широкий перечень требований, среди которых немаловажное значение имеет наличие у выпускников определенных навыков (компетенций) и умения самостоятельно добывать знания из различных источников, систематизировать полученную информацию, давать оценку конкретной профессиональной ситуации. Формирование такого умения происходит в течение всего периода обучения.

В процессе самостоятельной работы студент приобретает необходимые для будущей специальности компетенции, навыки самоорганизации, самоконтроля, самоуправления, саморефлексии и становится активным самостоятельным субъектом учебной деятельности.

Самостоятельная работа студентов должна оказывать важное влияние на формирование личности будущего специалиста, его компетентность. Каждый студент самостоятельно определяет режим своей работы и меру труда, затрачиваемого на овладение учебным содержанием по каждой дисциплине. Он выполняет внеаудиторную работу по личному индивидуальному плану, в зависимости от его подготовки, времени и других условий.

Виды самостоятельной работы.

Работа с литературой.

При работе с книгой необходимо подобрать литературу, научиться правильно ее читать, вести записи. Для подбора литературы в библиотеке используются алфавитный и систематический каталоги. Важно помнить, что рациональные навыки работы с книгой - это всегда большая экономия времени и сил. Правильный подбор учебников рекомендуется преподавателем, читающим лекционный курс. Необходимая литература может быть также указана в методических разработках по данному курсу. Изучая материал по учебнику, следует переходить к следующему вопросу только после правильного уяснения предыдущего, описывая на бумаге все выкладки и вычисления (в том числе те, которые в учебнике опущены или на лекции даны для самостоятельного вывода). При изучении любой дисциплины большую и важную роль играет самостоятельная индивидуальная работа. Особое внимание следует обратить на определение основных понятий курса. Студент должен подробно разбирать примеры, которые поясняют такие определения, и уметь строить аналогичные примеры самостоятельно. Нужно добиваться точного представления о том, что изучаешь. Полезно составлять опорные конспекты. При изучении материала по учебнику полезно в тетради (на специально отведенных полях) дополнять конспект лекций. Там же следует отмечать вопросы, выделенные студентом для консультации с преподавателем. Выводы, полученные в результате изучения, рекомендуется в конспекте выделять, чтобы они при перечитывании записей лучше запоминались. Опыт показывает, что многим студентам помогает составление листа опорных сигналов, содержащего важнейшие и наиболее часто употребляемые формулы и понятия. Такой лист помогает запомнить формулы, основные положения лекции, а также может служить постоянным справочником для студента. Различают два вида чтения: первичное и вторичное. Первичное - это внимательное, неторопливое чтение, при котором можно остановиться на трудных местах.

Задача вторичного чтения - полное усвоение смысла целого (по счету это чтение может быть и не вторым, а третьим или четвертым). Самостоятельная работа с учебниками и книгами (а также самостоятельное теоретическое исследование проблем, обозначенных преподавателем на лекциях) – это важнейшее условие формирования у себя научного способа познания.

Чтение научного текста является частью познавательной деятельности. Ее цель – извлечение из текста необходимой информации. От того на сколько осознанно читающим собственная внутренняя установка при обращении к печатному слову (найти нужные сведения, усвоить информацию полностью или частично, критически проанализировать материал и т.п.) во многом зависит эффективность осуществляемого действия.

Методические рекомендации по составлению конспекта:

1. Внимательно прочитайте текст. Уточните в справочной литературе непонятные слова. При записи не забудьте вынести справочные данные на поля конспекта;
2. Выделите главное, составьте план;
3. Кратко сформулируйте основные положения текста, отметьте аргументацию автора;
4. Законспектируйте материал, четко следуя пунктам плана. При конспектировании старайтесь выразить мысль своими словами. Записи следует вести четко, ясно.
5. Грамотно записывайте цитаты. Цитируя, учитывайте лаконичность, значимость мысли. В тексте конспекта желательно приводить не только тезисные положения, но и их доказательства. При оформлении конспекта необходимо стремиться к емкости каждого предложения. Мысли автора книги следует излагать кратко, заботясь о стиле и выразительности написанного. Число дополнительных элементов конспекта должно быть логически обоснованным, записи должны распределяться в определенной

последовательности, отвечающей логической структуре произведения. Для уточнения и дополнения необходимо оставлять поля. Овладение навыками конспектирования требует от студента целеустремленности, повседневной самостоятельной работы.

Методические материалы к выполнению реферата

Реферат (от лат. referre – сообщать) – краткое изложение в письменном виде или в форме публикации доклада, содержания научного труда (трудов), литературы по теме. Работа над рефератом условно разделяется на выбор темы, подбор литературы, подготовку и защиту плана; написание теоретической части и всего текста с указанием библиографических данных используемых источников, подготовку доклада, выступление с ним. Тематика рефератов полностью связана с основными вопросами изучаемого курса.

Список литературы к темам не дается, и обучающиеся самостоятельно ведут библиографический поиск, причем им не рекомендуется ограничиваться университетской библиотекой.

Важно учитывать, что написание реферата требует от обучающихся определенных усилий. Особое внимание следует уделить подбору литературы, методике ее изучения с целью отбора и обработки собранного материала, обоснованию актуальности темы и теоретического уровня обоснованности используемых в качестве примеров фактов какой-либо деятельности.

Выбрав тему реферата, начав работу над литературой, необходимо составить план. Изучая литературу, продолжается обдумывание темы, осмысливание прочитанного, делаются выписки, сопоставляются точки зрения разных авторов и т.д. Реферативная работа сводится к тому, чтобы в ней выделились две взаимосвязанные стороны: во-первых, ее следует рассматривать как учебное задание, которое должен выполнить обучаемый, а во-вторых, как форму научной работы, творческого воображения при выполнении учебного задания.

Наличие плана реферата позволяет контролировать ход работы, избежать формального переписывания текстов из первоисточников.

Оформление реферата включает титульный лист, оглавление и краткий список использованной литературы. Список использованной литературы размещается на последней странице рукописи или печатной форме реферата. Реферат выполняется в письменной или печатной форме на белых листах формата А4 (210 x 297 мм). Шрифт Times New Roman, кегель 14, через 1,5 интервала при соблюдении следующих размеров текста: верхнее поле – 25 мм, нижнее – 20 мм, левое – 30 мм, правое – 15 мм. Нумерация страниц производится вверху листа, по центру. Титульный лист нумерации не подлежит.

Рефераты должны быть написаны простым, ясным языком, без претензий на наукообразность. Следует избегать сложных грамматических оборотов, непривычных терминов и символов. Если же такие термины и символы все-таки приводятся, то необходимо разъяснять их значение при первом упоминании в тексте реферата.

Объем реферата предполагает тщательный отбор информации, необходимой для краткого изложения вопроса. Важнейший этап – редактирование готового текста реферата и подготовка к обсуждению. Обсуждение требует хорошей ориентации в материале темы, умения выделить главное, поставить дискуссионный вопрос, привлечь внимание слушателей к интересной литературе, логично и убедительно изложить свои мысли.

Рефераты обязательно подлежат защите. Процедура защиты начинается с определения оппонентов защищающего свою работу. Они стремятся дать основательный анализ работы обучающимся, обращают внимание на положительные моменты и недостатки реферата, дают общую оценку содержанию, форме преподнесения материала, характеру использованной

литературы. Иногда они дополняют тот или иной раздел реферата. Последнее особенно ценно, ибо говорит о глубоком знании обучающимся-оппонентом изучаемой проблемы.

Обсуждение не ограничивается выслушиванием оппонентов. Другие обучающиеся имеют право уточнить или опровергнуть какое-либо утверждение. Преподаватель предлагает любому обучающемуся задать вопрос по существу доклада или попытаться подвести итог обсуждению.

Алгоритм работы над рефератом

1. Выбор темы

Тема должна быть сформулирована грамотно (с литературной точки зрения);

В названии реферата следует поставить четкие рамки рассмотрения темы;

Желательно избегать слишком длинных названий;

Следует по возможности воздерживаться от использования в названии спорных с научной точки зрения терминов, излишней наукообразности, а также чрезмерного упрощения формулировок.

2. Реферат следует составлять из пяти основных частей: введения; основной части; заключения; списка литературы; приложений.

3. Основные требования к введению:

Во введении не следует концентрироваться на содержании; введение должно включать краткое обоснование актуальности темы реферата, где требуется показать, почему данный вопрос может представлять научный интерес и есть ли связь представляемого материала с современностью. Таким образом, тема реферата должна быть актуальна либо с научной точки зрения, либо с современных позиций.

Очень важно выделить цель, а также задачи, которые требуется решить для выполнения цели.

Введение должно содержать краткий обзор изученной литературы, в котором указывается взятый из того или иного источника материал, кратко анализируются изученные источники, показываются их сильные и слабые стороны;

Объем введения составляет две страницы текста.

4. Требования к основной части реферата:

Основная часть содержит материал, отобранный для рассмотрения проблемы;

Также основная часть должна включать в себя собственно мнение обучающихся и сформулированные самостоятельные выводы, опирающиеся на приведенные факты;

Материал, представленный в основной части, должен быть логически изложен и распределен по параграфам, имеющим свои названия;

В изложении основной части необходимо использовать сноски (в первую очередь, когда приводятся цифры и чьи-то цитаты);

Основная часть должна содержать иллюстративный материал (графики, таблицы и т. д.);

Объем основной части составляет около 10 страниц.

5. Требования к заключению:

В заключении формулируются выводы по параграфам, обращается внимание на выдвинутые во введении задачи и цели;

Заключение должно быть четким, кратким, вытекающим из содержания основной части.

6. Требования к оформлению списка литературы (по ГОСТу):

Необходимо соблюдать правильность последовательности записи источников: сначала следует писать фамилию, а после инициалы; название работы не ставится в кавычки; после названия сокращенно пишется место издания; затем идет год издания; наконец, называется процитированная страница.

Критерии оценки реферата

Обучающийся, защищающий реферат, должен рассказать о его актуальности, поставленных целях и задачах, изученной литературе, структуре основной части, сделанных в ходе работы выводах.

По окончании выступления ему может быть задано несколько вопросов по представленной проблеме.

Оценка складывается из соблюдения требований к реферату, грамотного раскрытия темы, умения четко рассказывать о представленном реферате, способности понять суть задаваемых по работе вопросов и найти точные ответы на них.

Методические материалы к выполнению эссе

Эссе – литературное произведение небольшого объема, обычно прозаическое, свободной композиции, передающее индивидуальные впечатления, суждения, соображения автора о той или иной проблеме, теме, о том или ином событии или явлении. Это вид самостоятельной исследовательской работы обучающихся, с целью углубления и закрепления теоретических знаний и освоения практических навыков. Цель эссе состоит в развитии самостоятельного творческого мышления и письменного изложения собственных мыслей. При написании эссе обучающийся должен представить развернутый письменный ответ на теоретический или практический актуальный вопрос, объявленный преподавателем в аудитории непосредственно перед ее написанием. В процессе написания эссе разрешается пользоваться нормативно-правовыми актами, конспектом лекций (в печатном виде). Использование интернет-ресурсов не допускается. Темы эссе преподаватель предлагает из числа тех, которые обучающиеся уже рассматривали на лекциях или семинарских занятиях, исходя из содержания заданий в составе оценочных средств. По решению преподавателя, в качестве темы эссе может быть выбрана одна или несколько тем, которые могут быть распределены между обучающимися по желанию.

Требования к выполнению эссе:

1. Проводится письменно.

2. Эссе выполняется на компьютере (гарнитура Times New Roman, шрифт 14) через 1,5 интервала с полями: верхнее, нижнее – 2; правое – 3; левое – 1,5. Отступ первой строки абзаца – 1,25. Сноски – постраничные. Таблицы и рисунки встраиваются в текст работы. При этом обязательный заголовок таблицы надо размещать над табличным полем, а рисунки сопровождать подрисуночными подписями. При включении в эссе нескольких таблиц и/или рисунков их нумерация обязательна. Обязательна и нумерация страниц. Их целесообразно проставлять внизу страницы – по середине или в правом углу. Номер страницы не ставится на титульном листе, но в общее число страниц он включается. Объем эссе, без учета приложений, не должен превышать 5 страниц. Значительное превышение установленного объема является недостатком работы и указывает на то, что обучающийся не сумел отобрать и переработать необходимый материал.

3. Работа должна содержать собственные умозаключения по сути поставленной проблемы, включать самостоятельно проведенный анализ по сути этой проблемы, выводы, обобщающие авторскую позицию по поставленной проблеме.

Критерии оценки эссе:

«Отлично» – исключительные знания материала, абсолютное понимание сути, безукоризненное знание основных понятий и положений, логически и лексически грамотно изложенный, содержательный, аргументированный, конкретный и исчерпывающий ответ.

«Хорошо» – глубокие знания материала, правильное понимание сути, знание основных понятий и положений, содержательный, полный и конкретный ответ.

«Удовлетворительно» – твердые, но недостаточно полные знания, верное понимание сути, в целом правильный ответ.

«Неудовлетворительно» – непонимание сути задания, грубые ошибки в ответе.

Методические материалы по выполнению тестирования.

Тестовые задания содержат вопросы и 3-4 варианта ответа по базовым положениям изучаемой темы/раздела, составлены с расчетом на знания, полученные обучающимся в процессе изучения темы/раздела.

Тестовые задания выполняются в письменной форме и сдаются преподавателю, ведущему дисциплину (модуль). На выполнение тестовых заданий обучающимся отводится 45 минут.

При обработке результатов оценочной процедуры используются: критерии оценки по содержанию и качеству полученных ответов, ключи, оценочные листы.

Критерии оценки теста:

«Зачтено» - если обучающийся правильно выполнил не менее 2/3 всей работы или допустил не более одной грубой ошибки и двух недочетов, не более одной грубой и одной негрубой ошибки, не более трех негрубых ошибок, одной негрубой ошибки и трех недочетов, при наличии четырех-пяти недочетов.

«Не зачтено» - если число ошибок и недочетов превысило норму для оценки 3 или правильно выполнено менее 2/3 всей работы.

Методические материалы по выполнению доклада.

Рекомендуется следующая структура доклада:

1. титульный лист, содержание доклада;
2. краткое изложение;
3. цели и задачи;
4. изложение характера исследований и рассмотренных проблем, гипотезы, спорные вопросы;
5. источники информации, методы сбора и анализа данных, степень их полноты и достоверности;
6. анализ и толкование полученных в работе результатов;
7. выводы и оценки;
8. библиография и приложения.

Время выступления докладчика не должно превышать 10 минут.

Основные требования к оформлению доклада:

- титульный лист должен включать название доклада, наименование предметной (цикловой) комиссии, фамилию обучающегося;
- все использованные литературные источники сопровождаются библиографическим описанием;
- приводимая цитата из источника берется в кавычки (оформляются сноски);
- единицы измерения должны применяться в соответствии с действующими стандартами;

- все названия литературных источников следует приводить в соответствии с новейшими изданиями;
- рекомендуется включение таблиц, графиков, схем, если они отражают основное содержание или улучшают ее наглядность;

- названия фирм, учреждений, организаций и предприятий должны именоваться так, как они указываются в источнике;

Критерии оценки доклада

При выполнении доклада обучающийся должен продемонстрировать умение кратко излагать прочитанный материал, а также умение обобщать и анализировать материал по теме доклада.

Презентация

Методические материалы к презентациям

1. Объём презентации 10 -20 слайдов.
2. На титульном слайде должно быть отражено:
 - наименование факультета;
 - тема презентации;
 - фамилия, имя, отчество, направление подготовки/ специальность, направленность (профиль)/ специализация, форма обучения, номер группы автора презентации;
 - фамилия, имя, отчество, степень, звание, должность руководитель работы;
 - год выполнения работы.
3. В презентации должны быть отражены обоснование актуальности представляемого материала, цели и задачи работы.
4. Содержание презентации должно включать наиболее значимый материал доклада, а также, при необходимости, таблицы, диаграммы, рисунки, фотографии, карты, видео – вставки, звуковое сопровождение.
5. Заключительный слайд должен содержать информацию об источниках информации для презентации.

Критерии оценки презентации

1. Объём презентации 10 -20 слайдов.
2. Правильность оформления титульного слайда.
3. Актуальность отобранного материала, обоснованность формулировки цели и задач работы.
4. Наглядность и логичность презентации, обоснованность использования таблиц, диаграмм, рисунков, фотографий, карт, видео – вставок, звукового сопровождения; правильный выбор шрифтов, фона, других элементов дизайна слайда.
5. Объём и качество источников информации (не менее 2-х интернет – источников и не менее 2-х литературных источников).

Методические материалы по подготовке к опросу

Самостоятельная работа обучающихся включает подготовку к опросу на практических занятиях. Для этого обучающийся изучает лекции, основную и дополнительную литературу, публикации, информацию из Интернет-ресурсов.

Тема и вопросы к практическим занятиям, вопросы для самоконтроля содержатся в рабочей программе и доводятся до студентов заранее.

Для подготовки к опросу обучающемуся необходимо ознакомиться с материалом, посвященным теме практического занятия, в учебнике или другой рекомендованной литературе, конспекте лекции, обратить внимание на усвоение основных понятий

дисциплины, выявить неясные вопросы и подобрать дополнительную литературу для их освещения.

Критерии оценки опроса

«Отлично»:

- дан полный, развернутый ответ на поставленный вопрос;
- в ответе прослеживается четкая структура, логическая последовательность, отражающая сущность раскрываемых понятий, теорий, явлений;
- знание по предмету демонстрируется на фоне понимания его в системе данной науки и междисциплинарных связей;
- свободное владение терминологией;
- ответы на дополнительные вопросы четкие, краткие;

«Хорошо»:

- дан полный, развернутый ответ на поставленный вопрос, показано умение выделять существенные и несущественные признаки, причинно-следственные связи;
- ответ недостаточно логичен с единичными ошибками в частности, исправленные студентом с помощью преподавателя;
- единичные ошибки в терминологии;
- ответы на дополнительные вопросы правильные, недостаточно полные и четкие.

«Удовлетворительно»:

- ответ не полный, с ошибками в деталях, умение раскрыть значение обобщённых знаний не показано, речевое оформление требует поправок, коррекции;
- логика и последовательность изложения имеют нарушения, студент не способен самостоятельно выделить существенные и несущественные признаки и причинно-следственные связи;
- ошибки в раскрываемых понятиях, терминах;
- студент не ориентируется в теме, допускает серьезные ошибки;
- студент не может ответить на большую часть дополнительных вопросов.

«Неудовлетворительно»:

- ответ представляет собой разрозненные знания с существенными ошибками по вопросу;
- присутствуют фрагментарность, нелогичность изложения, студент не осознает связь обсуждаемого вопроса с другими объектами дисциплины, речь неграмотная;
- незнание терминологии;
- ответы на дополнительные вопросы неправильные.

Методические материалы по выполнению практического задания

При выполнении практического задания обучающийся придерживается следующего алгоритма:

1. Записать дату, тему и цель задания;
2. Ознакомиться с правилами и условия выполнения практического задания;
3. Повторить теоретические задания, необходимые для рациональной работы и других практических действий, используя конспекты лекций и рекомендованную литературу, представленной в программе;
4. Выполнить работу по предложенному алгоритму действий;
5. Обобщить результаты работы, сформулировать выводы / дать ответы на контрольные вопросы;

Работа должна быть выполнена грамотно, с соблюдением культуры изложения. При использовании данных из учебных, методических пособий и другой литературы, периодических изданий, Интернет-источников должны иметься ссылки на вышеперечисленные.

Критерии оценки практического задания:

«Отлично» – правильный ответ, дается четкое обоснование принятому решению; рассуждения четкие последовательные логические; используются ссылки на полученные при изучении дисциплины знания; правильно используются формулы, понятия, процедуры, имеющие прямое отношение к задаче для подтверждения принятого решения.

«Хорошо» – правильный ответ, дается обоснование принятому решению; но с не существенными ошибками, в рассуждениях отсутствует логическая последовательность; используются ссылки на полученные при изучении дисциплины знания, правильно используются формулы, понятия, процедуры, имеющие прямое отношение к задаче для подтверждения принятого решения.

«Удовлетворительно» – правильный ответ, допускаются грубые ошибки в обосновании принятого решения; рассуждения не последовательные сумбурные; используются ссылки на полученные при изучении дисциплины знания; используются формулы, процедуры, понятия, имеющие прямое значение для подтверждения принятого решения, однако, при обращении к ним допускаются серьезные ошибки, студент не может правильно ими воспользоваться.

«Неудовлетворительно, не зачтено» – ответ неверный, отсутствует обоснование принятому решению; студент демонстрирует полное непонимание сути вопроса.

Методические указания для подготовки к промежуточной аттестации.

Изучение учебных дисциплин (модулей) завершается зачетом/зачетом с оценкой или экзаменом. Подготовка к промежуточной аттестации способствует закреплению, углублению и обобщению знаний, получаемых, в процессе обучения, а также применению их к решению практических задач. Готовясь к экзамену, студент ликвидирует имеющиеся пробелы в знаниях, углубляет, систематизирует и упорядочивает свои знания. На зачете или экзамене студент демонстрирует то, что он освоил в процессе обучения по дисциплине (модулю).

Вначале следует просмотреть весь материал по дисциплине (модулю), отметить для себя трудные вопросы. Обязательно в них разобраться. В заключение еще раз целесообразно повторить основные положения, используя при этом листы опорных сигналов. Систематическая подготовка к занятиям в течение семестра позволит использовать время промежуточной аттестации для систематизации знаний.

3. МЕТОДИЧЕСКИЕ МАТЕРИАЛЫ, ОПРЕДЕЛЯЮЩИЕ ПРОЦЕДУРЫ ОЦЕНИВАНИЯ ЗНАНИЙ, УМЕНИЙ, НАВЫКОВ И (ИЛИ) ОПЫТА ДЕЯТЕЛЬНОСТИ, ХАРАКТЕРИЗУЮЩИХ ЭТАПЫ ФОРМИРОВАНИЯ КОМПЕТЕНЦИЙ

3.1. Организационные основы применения балльно-рейтинговой системы оценки успеваемости обучающихся по дисциплине (модулю)

Оценка качества освоения обучающимися дисциплины (модуля) реализуется в формате балльно-рейтинговой системы оценки успеваемости обучающихся (БРСО).

БРСО в ходе текущего контроля успеваемости и промежуточной аттестации осуществляется по 100-балльной шкале.

Академический рейтинг обучающегося по дисциплине (модулю) складывается из результатов:

– текущего контроля успеваемости (максимальный текущий рейтинг обучающегося 80 рейтинговых баллов);

– промежуточной аттестации (максимальный рубежный рейтинг обучающегося 20 рейтинговых баллов).

Условия оценки освоения обучающимся дисциплины (модуля) в формате БРСО доводятся преподавателем до сведения обучающихся на первом учебном занятии, а также размещены в свободном доступе в электронной информационно-образовательной среде Университета.

3.2. Проведение текущего контроля успеваемости обучающихся по дисциплине (модулю) в соответствии с балльно-рейтинговой системой оценки успеваемости обучающегося

В течение учебного семестра до промежуточной аттестации на основании утвержденной рабочей программы дисциплины (модуля) формируется текущий рейтинг обучающегося. Текущий рейтинг обучающегося складывается как сумма рейтинговых баллов, полученных им в течение учебного семестра по всем видам учебных занятий по учебной дисциплине.

В процессе текущего контроля оцениваются следующие действия обучающегося, направленные на освоение компетенций в рамках изучения учебной дисциплины:

– академическая активность (посещаемость учебных занятий, самостоятельное изучение содержания учебной дисциплины в электронной информационно-образовательной среде, соблюдение сроков сдачи практических заданий и текущих контрольных мероприятий и др.);

– выполнение и сдача текущих и итогового практических заданий (эссе, рефераты, творческие задания, кейс-задания, расчетные задания и др., активное участие в групповых интерактивных занятиях (дискуссии, WiKi-проекты и др.), защита проектов и др.);

– прохождение рубежей текущего контроля, включая соблюдение графика их прохождения в электронной информационно-образовательной среде.

Для планирования расчета текущего рейтинга обучающегося используются следующие пропорции:

Вид учебного действия	Максимальная рейтинговая оценка, баллов
академическая активность	10
практические задания	40
<i>из них: текущие практические задания</i>	20
<i>итоговое практическое задание</i>	20
рубежи текущего контроля	30
ИТОГО:	80

В течение учебного семестра по дисциплине (модулю) обучающимся должен быть накоплен текущий рейтинг не менее 52 рейтинговых баллов (65% от максимального значения текущего рейтинга).

Необходимыми условиями допуска обучающегося к промежуточной аттестации по дисциплине являются положительное прохождение обучающимся не менее 65% рубежей текущего контроля с накоплением не менее 65% максимального рейтингового балла за

каждый рубеж текущего контроля и положительное выполнение итогового практического задания с накоплением не менее 65% максимального рейтингового балла, установленного за итоговое практическое задание.

Невыполнение вышеуказанных условий является текущей академической задолженностью, которая должна быть ликвидирована обучающимся до контрольного мероприятия промежуточной аттестации.

Сведения о наличии у обучающихся текущей академической задолженности, сроках и порядке добора рейтинговых баллов для её ликвидации доводятся до обучающихся педагогическим работником.

В случае неликвидации текущей академической задолженности, педагогический работник обязан во время контрольного мероприятия промежуточной аттестации поставить обучающемуся 0 рейтинговых баллов. В этом случае ликвидация текущей академической задолженности возможна в периоды проведения повторной промежуточной аттестации.

3.3. Проведение промежуточной аттестации обучающихся по дисциплине (модулю) в соответствии с балльно-рейтинговой системой оценки успеваемости обучающегося

Промежуточная аттестация по дисциплине (модулю) проводится в соответствии с Положением о промежуточной аттестации обучающихся по основным профессиональным образовательным программам высшего образования – программ специалитета в Российском государственном социальном университете и Положением о балльно-рейтинговой системе оценки успеваемости обучающихся по основным профессиональным образовательным программам высшего образования - программам бакалавриата, программам специалитета, программам магистратуры в Российском государственном социальном университете.

На промежуточную аттестацию отводится 20 рейтинговых баллов.

Ответы обучающегося на контрольном мероприятии промежуточной аттестации оцениваются педагогическим работником по 20 - балльной шкале, а итоговая оценка по дисциплине (модулю) выставляется по пятибалльной системе для зачета с оценкой и по системе зачтено/не зачтено для зачета.

Критерии выставления оценки определяются Положением о балльно-рейтинговой системе оценки успеваемости обучающихся по основным профессиональным образовательным программам высшего образования - программам бакалавриата, программам специалитета, программам магистратуры в Российском государственном социальном университете.

В процессе определения рубежного рейтинга обучающегося используется следующая шкала:

Рубежный рейтинг	Критерии оценки освоения обучающимся учебной дисциплины в ходе контрольных мероприятий промежуточной аттестации
19-20 рейтинговых баллов	обучающийся глубоко и прочно усвоил программный материал, исчерпывающе, последовательно, грамотно и логически стройно его излагает, тесно увязывает с задачами и будущей деятельностью, не затрудняется с ответом при видоизменении задания, свободно справляется с задачами и практическими заданиями, правильно обосновывает принятые решения, умеет самостоятельно обобщать и излагать материал, не допуская ошибок

16-18 рейтинговых баллов	обучающийся твердо знает программный материал, грамотно и по существу излагает его, не допуская существенных неточностей в ответе на вопрос, может правильно применять теоретические положения и владеет необходимыми умениями и навыками при выполнении практических заданий
13-15 рейтинговых баллов	обучающийся освоил основной материал, но не знает отдельных деталей, допускает неточности, недостаточно правильные формулировки, нарушает последовательность в изложении программного материала и испытывает затруднения в выполнении практических заданий
1-12 рейтинговых баллов	обучающийся не знает значительной части программного материала, допускает существенные ошибки, с большими затруднениями выполняет практические задания
0 рейтинговых баллов	не аттестован

Если результат контроля успеваемости в рамках проведения контрольных мероприятий промежуточной аттестации (рубежный рейтинг обучающегося) неудовлетворительный (получено менее 13 рейтинговых баллов), то промежуточная аттестация по учебной дисциплине (модулю) невозможна даже при наличии высокого текущего рейтинга, полученного по итогам текущего контроля по учебной дисциплине (модулю).

ЛИСТ РЕГИСТРАЦИИ ИЗМЕНЕНИЙ

№ п/п	Содержание изменения	Реквизиты документа об утверждении изменения	Дата введения изменения
1.	Утверждена и введена в действие решением Ученого совета факультета на основании Федерального государственного образовательного стандарта высшего образования – магистратура по направлению подготовки <i>37.04.01 Психология</i> , утвержденного приказом Министерства образования и науки Российской Федерации № 841 от 29.07.2020	Протокол заседания Ученого совета факультета № 9 от «27» апреля 2023 года	
2.			
3.			
4.			



Министерство науки и высшего образования Российской Федерации
Федеральное государственное бюджетное образовательное учреждение
высшего образования
«Российский государственный социальный университет»

УТВЕРЖДАЮ
Заведующая кафедрой
Скороходова Елена Юрьевна
«27» апреля 2023 года

**МЕТОДИЧЕСКИЕ МАТЕРИАЛЫ ПО ДИСЦИПЛИНЕ (МОДУЛЮ)
ДЕЛОВОЙ РУССКИЙ ЯЗЫК В СФЕРЕ ПРОФЕССИОНАЛЬНОЙ КОММУНИКАЦИИ**

**Направление подготовки (специальность)
«37.04.01 Психология»**

**Направленность (специализация)
«Социальная киберпсихология и искусственный интеллект»**

**ОБРАЗОВАТЕЛЬНАЯ ПРОГРАММА ВЫСШЕГО ОБРАЗОВАНИЯ - ПРОГРАММА
МАГИСТРАТУРЫ**

**Форма обучения
Очная**

Москва, 2023 г.

Методические материалы по дисциплине (модулю) «Деловой русский язык в сфере профессиональной коммуникации» разработаны на основании федерального государственного образовательного стандарта высшего образования – *магистратуры* по направлению подготовки 37.04.01 Психология, утвержденного приказом Министерства образования и науки Российской Федерации № 841 от 29.07.2020 _ утвержденного приказом Министерства образования и науки Российской Федерации от 13.08.2020 №1000, учебного плана по основной профессиональной образовательной программе высшего образования - программы *магистратуры* по направлению подготовки 37.04.01 Психология (далее – «ОПОП»).

Методические материалы по дисциплине (модулю) разработаны рабочей группой в составе: Скороходова Елена Юрьевна, доктор филологических наук, доцент; Селезнева Лариса Васильевна, доктор филологических наук, доцент; Алешина Лариса Николаевна, кандидат филологических наук, доцент.

Методические материалы по дисциплине (модулю) обсуждены и утверждены на заседании кафедры русского языка и литературы

Зав. кафедрой русского языка и литературы, доктор филологических наук, доцент

Е.Ю.Скороходова

_____ (подпись)

Методические материалы по дисциплине (модулю) рецензированы и рекомендованы к утверждению:

Доктор филологических наук, доцент кафедры русской словесности и межкультурной коммуникации Государственного института русского языка им. А.С.Пушкина

Л.В.Селезнева

_____ (подпись)

Доктор педагогических наук, профессор кафедры иностранных языков и культур РГСУ

Л.А.Апанасюк

_____ (подпись)

СОДЕРЖАНИЕ

1. МЕТОДИЧЕСКИЕ МАТЕРИАЛЫ К ЛЕКЦИОННЫМ, СЕМИНАРСКИМ /ПРАКТИЧЕСКИМ ЗАНЯТИЯМ	4
1.1. Методические материалы к проведению лекционных занятий по дисциплине (модулю).....	4
1.2. Методические материалы по подготовке к практическим занятиям по дисциплине (модулю)	7
1.3. Учебно-наглядные пособия по разделам (темам) дисциплины (модуля).....	12
2. МЕТОДИЧЕСКИЕ РЕКОМЕНДАЦИИ ДЛЯ ОБУЧАЮЩИХСЯ ПО ОСВОЕНИЮ ДИСЦИПЛИНЫ (МОДУЛЯ) И САМОСТОЯТЕЛЬНОЙ РАБОТЕ	16
3. МЕТОДИЧЕСКИЕ МАТЕРИАЛЫ, ОПРЕДЕЛЯЮЩИЕ ПРОЦЕДУРЫ ОЦЕНИВАНИЯ ЗНАНИЙ, УМЕНИЙ, НАВЫКОВ И (ИЛИ) ОПЫТА ДЕЯТЕЛЬНОСТИ, ХАРАКТЕРИЗУЮЩИХ ЭТАПЫ ФОРМИРОВАНИЯ КОМПЕТЕНЦИЙ	27
3.1. Организационные основы применения балльно-рейтинговой системы оценки успеваемости обучающихся по дисциплине (модулю)	27
3.2. Проведение текущего контроля успеваемости обучающихся по дисциплине (модулю) в соответствии с балльно-рейтинговой системой оценки успеваемости обучающегося	28
3.3. Проведение промежуточной аттестации обучающихся по дисциплине (модулю) в соответствии с балльно-рейтинговой системой оценки успеваемости обучающегося.....	29
Приложение № 1 к методическим материалам по дисциплине (модулю).	31
Приложение № 2 к методическим материалам по дисциплине (модулю). Конспекты практических (семинарских) занятий по дисциплине (модулю).....	46
Приложение № 3 к методическим материалам по дисциплине (модулю). Учебно-наглядные пособия по дисциплине (модулю).....	55
ЛИСТ РЕГИСТРАЦИИ ИЗМЕНЕНИЙ	65

1. МЕТОДИЧЕСКИЕ МАТЕРИАЛЫ К ЛЕКЦИОННЫМ, СЕМИНАРСКИМ ПРАКТИЧЕСКИМ ЗАНЯТИЯМ

1.1. Методические материалы к проведению лекционных занятий по дисциплине (модулю)

Лекция - один из методов обучения, одна из основных системообразующих форм организации учебного процесса в вузе. Лекционное занятие представляет собой систематическое, последовательное, монологическое изложение педагогическим работником учебного материала, как правило, теоретического характера. Такое занятие представляет собой элемент технологии представления учебного материала путем логически стройного, систематически последовательного и ясного изложения.

Цель лекции – организация целенаправленной познавательной деятельности обучающихся по овладению программным материалом дисциплины (модуля). Чтение курса лекций позволяет дать связанное, последовательное изложение материала в соответствии с новейшими данными науки, сообщить слушателям основное содержание предмета в целостном, систематизированном виде. В ряде случаев лекция выполняет функцию основного источника информации: при отсутствии учебников и учебных пособий, чаще по новым курсам; в случае, когда новые научные данные по той или иной теме не нашли отражения в учебниках; отдельные разделы и темы очень сложны для самостоятельного изучения. В таких случаях только лектор может методически помочь обучающимся в освоении сложного материала.

Возможные формы проведения лекций:

- Вводная лекция – один из наиболее важных и трудных видов лекции при чтении систематических курсов. От успеха этой лекции во многом зависит успех усвоения всего курса. Она может содержать: определение дисциплины (модуля); краткую историческую справку о дисциплине (модуле); цели и задачи дисциплины (модуля), ее роль в общей системе обучения и связь со смежными дисциплинами (модулями); основные проблемы (понятия и определения) данной науки; основную и дополнительную учебную литературу; особенности самостоятельной работы обучающихся над дисциплиной (модулем) и формы участия в научно-исследовательской работе; отчетность по курсу.

- Информационная лекция ориентирована на изложение и объяснение обучающимся научной информации, подлежащей осмыслению и запоминанию. Это самый традиционный тип лекций в практике высшей школы.

- Заключительная лекция предназначена для обобщения полученных знаний и раскрытия перспектив дальнейшего развития данной науки.

- Обзорная лекция – это систематизация научных знаний на высоком уровне, допускающая большое число ассоциативных связей в процессе осмысления информации, излагаемой при раскрытии внутрисубъектной и межпредметной связей, исключая детализацию и конкретизацию. Как правило, стержень излагаемых теоретических положений составляет научно-понятийная и концептуальная основа всего курса или крупных его разделов.

- Лекция-беседа - непосредственный контакт педагогического работника с аудиторией - диалог. По ходу лекции педагогический работник задает вопросы для выяснения мнений и уровня осведомленности обучающихся по рассматриваемой проблеме.

- Лекция-дискуссия - свободный обмен мнениями в ходе изложения лекционного материала. Педагогический работник активизирует участие в обсуждении отдельными

вопросами, сопоставляет между собой различные мнения и тем самым развивает дискуссию, стремясь направить ее в нужное русло.

- Лекция с применением обратной связи включает в себе то, что в начале и конце каждого раздела лекции задаются вопросы. Первый - для того, чтобы узнать, насколько обучающиеся ориентируются в излагаемом материале, вопрос в конце раздела предназначен для выяснения степени усвоения только что изложенного материала. При неудовлетворительных результатах контрольного опроса педагогический работник возвращается к уже прочитанному разделу, изменив при этом методику подачи материала.

- Проблемная лекция опирается на логику последовательно моделируемых проблемных ситуаций путем постановки проблемных вопросов или предъявления проблемных задач. Проблемный вопрос - это диалектическое противоречие, требующее для своего решения размышления, сравнения, поиска, приобретения и применения новых знаний. Проблемная задача содержит дополнительную вводную информацию и при необходимости некоторые ориентиры поиска ее решения.

- Программированная лекция - консультация – педагогический работник сам составляет и предлагает обучающимся вопросы. На подготовленные вопросы педагогический работник сначала просит ответить обучающихся, а затем проводит анализ и обсуждение неправильных ответов. В лекциях можно использовать наглядные материалы, а также подготовить презентацию. Что касается презентации, то в качестве визуальной поддержки ее можно органично интегрировать во все вышеупомянутые лекции. В то же время лекцию-презентацию возможно выделить и в качестве самостоятельной формы. Лекция-презентация должна отражать суть основных и (или) проблемных вопросов лекции, на которые особо следует обратить внимание обучающихся. В условиях применения активного метода проведения занятий презентация представляется весьма удачным способом донесения информации до слушателей. Единственное, на что следует обратить внимание при подготовке слайдов, - это их оформление и текст. Слайд не должен быть перегружен картинками и лишней информацией, которая будет отвлекать от основного аспекта того или иного вопроса лекции. Во время лекции можно задавать вопросы аудитории в отношении того или иного слайда, тем самым еще больше вовлекая обучающихся в проблематику.

Краткое содержание лекционных занятий

Наименование разделов и тем	Содержание учебного материала
РАЗДЕЛ 1. Особенности современной профессиональной коммуникации	
Тема 1.1. Функции и задачи профессионального общения.	Важнейшие функции профессионального общения. Уровни коммуникации: семиотический уровень, металингвистический уровень, паралингвистический уровень, синтетический уровень. Коммуникативные компетентности, коммуникация высокого и низкого уровня. Структура общения: коммуникативная, перцептивная и интерактивные стороны. Основные элементы процесса коммуникации. Модели коммуникации: Д. Лассвелл, У. Эко, Р. Якобсон, Ю. Лотман. Социальная коммуникация: критерии классификации. Типы информации: побудительная и констатирующая. Два основных типа коммуникативного воздействия: авторитарная и диалогическая коммуникация.

	2. Основные коммуникативные техники Коммуникативные стратегии и коммуникативные тактики. Слушать и слышать: сравнение и анализ. Нереплексивное слушание. Эмпатическое слушание. Рефлексивное (активное) слушание. Ситуации, в которых рефлексивное слушание эффективно. Ситуации, в которых рефлексивного слушания недостаточно. Структура техник активного слушания. Техника постановки вопросов. Типология вопросов и их характеристика. Техника аргументации. Активное видение. Контроль обратной связи по невербальным каналам. Техники директивного общения. Приемы директивного реагирования.
Тема 1.2. Основные коммуникативные техники	Коммуникативные стратегии и коммуникативные тактики. Слушать и слышать: сравнение и анализ. Нереплексивное слушание. Эмпатическое слушание. Рефлексивное (активное) слушание. Ситуации, в которых рефлексивное слушание эффективно. Ситуации, в которых рефлексивного слушания недостаточно. Структура техник активного слушания. Техника постановки вопросов. Типология вопросов и их характеристика. Техника аргументации. Активное видение. Контроль обратной связи по невербальным каналам. Техники директивного общения. Приемы директивного реагирования.
Тема 1.3. Языковые особенности официально-делового стиля	Формы речевой коммуникации, «дисплейный текст». Коммуникативная интенция, замысел и цель. Текст и контекст. Структура речевой коммуникации. Психологическая характеристика (когнитивная и мотивационная). Социально-ролевая характеристика. Статусная роль, ситуативная роль, стилевые характеристики. Элементы прохождения информации по коммуникативным сетям. Денотация, коннотация, полисемия, синонимия. Особенности официально-делового стиля.
РАЗДЕЛ 2. Служебная и личная документация.	
Тема 2.1. Способы классификации документов и правила их оформления	Способы классификации документов. Текстовые номы и правила оформления документов. Документ и его составляющие (реквизиты). Приемы унификации языка служебных документов. Интернациональные свойства русской официально-деловой письменной речи. Виды документов. Язык и стиль распорядительных документов. Язык и стиль коммерческой корреспонденции. Язык и стиль инструктивно-методических документов. Правила оформления документов.
Тема 2.2. Функция письма в деловой коммуникации	Письмо как вид коммуникативной деятельности Виды писем. Правила этикета в письмах. Письмовники как жанр учебной литературы и правил написания писем. Письмо как жанр в современном информационном пространстве.
РАЗДЕЛ 3. Деловое общение	
Тема 3.1. Основные виды делового общения	Цели и этапы делового общения. Виды делового общения. Иерархическая структура деловой коммуникации. Социально-ролевая

	характеристика участников коммуникации. Статусная роль, ситуативная роль, стилевые характеристики. Коммуникативные позиции (открытая, закрытая, отстраненная). Позиционирование как результат интеракции инстанций: позиция лидер, оппонент, пропонент. Основные жанры устного делового общения. Виды вопросов в устном общении. Эффективные речевые техники на примере жанра интервью.
Тема 3.2. Этика делового общения	Универсальные принципы деловой этики. Международные нормы делового этикета. Нормы деловой этики. Этические проблемы деловых отношений (соотношение целей и средств их достижения; соотношение личных и общественных интересов; выбор между краткосрочной выгодой и долгосрочным результатом; соотношение материальных и духовных ценностей при принятии решений). Общие этические принципы делового общения. Координация и гармонизация делового общения.
Тема 3.3. Переговорный процесс: сущность и технологии	Общая характеристика переговоров, их виды, функции, совместные решения. Стратегия, динамика и тактические приемы ведения переговоров. Подготовка к переговорам и проведение делового совещания. Общие правила поведения на переговорах. Деловой разговор и технология ведения переговоров. Речевые стратегии воздействия. Невербальные технологии переговоров. Гарвардская технология ведения переговоров. Национальные стили ведения деловых переговоров.

1.2. Методические материалы по подготовке к практическим занятиям по дисциплине (модулю)

Практические (семинарские) занятия - одна из форм учебного занятия, направленная на развитие самостоятельности обучающихся и приобретение умений и навыков. Данные учебные занятия углубляют, расширяют, детализируют полученные ранее знания. Практическое занятие предполагает выполнение обучающимися по заданию и под руководством преподавателей одной или нескольких практических работ.

Цель практических занятий и семинаров состоит в развитии познавательных способностей, самостоятельности мышления и творческой активности обучающихся; углублении, расширении, детализировании знаний, полученных на лекции в обобщенной форме, и содействии выработке навыков профессиональной деятельности. В отдельных случаях на практических занятиях и семинарах руководителем занятия сообщаются дополнительные знания.

Для достижения поставленных целей и решения требуемого перечня задач практические занятия и семинары проводятся традиционными технологиями или с использованием активных и интерактивных образовательных технологий.

Возможные формы проведения практических (семинарских) занятий:

- Деловая игра - это метод группового обучения совместной деятельности в процессе решения общих задач в условиях максимально возможного приближения к реальным проблемным ситуациям. Имитационные игры - на занятиях имитируется деятельность какой-либо организации, предприятия или его подразделения. Имитироваться могут события,

конкретная деятельность людей (деловое совещание, обсуждение плана) и обстановка, условия, в которых происходит событие или осуществляется деятельность (кабинет начальника цеха, зал заседаний). Исполнение ролей (ролевые игры) - в этих играх отрабатывается тактика поведения, действий, выполнение функций и обязанностей конкретного лица. Для проведения игр с исполнением роли разрабатывается модель-пьеса ситуации, между студентами распределяются роли с «обязательным содержанием», характеризующиеся различными интересами; в процессе их взаимодействия должно быть найдено компромиссное решение. «Деловой театр» (метод инсценировки) - в нем разыгрывается какая-либо ситуация, поведение человека в этой обстановке, обучающийся должен вжиться в образ определенного лица, понять его действия, оценить обстановку и найти правильную линию поведения. Основная задача метода инсценировки - научить ориентироваться в различных обстоятельствах, давать объективную оценку своему поведению, учитывать возможности других людей, влиять на их интересы, потребности и деятельность, не прибегая к формальным атрибутам власти, к приказу.

- Игровое проектирование - является практическим занятием или циклом занятий, суть которых состоит в разработке инженерного, конструкторского, технологического и других видов проектов в игровых условиях, максимально воссоздающих реальность. Этот метод отличается высокой степенью сочетания индивидуальной и совместной работы обучающихся.

- Познавательные-дидактические игры не относятся к деловым играм. Они предполагают лишь включение изучаемого материала в необычный игровой контекст и иногда содержат лишь элементы ролевых игр. Такие игры могут проводиться в виде копирования научных, культурных, социальных явлений (конкурс знатоков, «Поле чудес», КВН и т.д.) и в виде предметно-содержательных моделей, (например, игры-путешествия, когда надо разработать рациональный маршрут, пользуясь различными картами).

- Анализ конкретных ситуаций. Конкретная ситуация – это любое событие, которое содержит в себе противоречие или вступает в противоречие с окружающей средой. Ситуации могут нести в себе как позитивный, так и отрицательный опыт. Все ситуации делятся на простые, критические и экстремальные.

- Кейс-метод (от английского case – случай, ситуация) – усовершенствованный метод анализа конкретных ситуаций, метод активного проблемно-ситуационного анализа, основанный на обучении путем решения конкретных задач – ситуаций (решение кейсов). Непосредственная цель метода case-study - обучающиеся должны проанализировать ситуацию, разобраться в сути проблем, предложить возможные решения и выбрать лучшее из них. Кейсы делятся на практические (отражающие реальные жизненные ситуации), обучающие (искусственно созданные, содержащие значительные элементы условности при отражении в нем жизни) и исследовательские (ориентированные на проведение исследовательской деятельности посредством применения метода моделирования). Метод конкретных ситуаций (метод case-study) относится к неигровым имитационным активным методам обучения.

- Тренинг (англ. training от train — обучать, воспитывать) – метод активного обучения, направленный на развитие знаний, умений и навыков и социальных установок. Тренинг – форма интерактивного обучения, целью которого является развитие компетентности межличностного и профессионального поведения в общении. Достоинство тренинга заключается в том, что он обеспечивает активное вовлечение всех участников в процесс обучения. Можно выделить основные типы тренингов по критерию направленности

воздействия и изменений – навыковый, психотерапевтический, социально-психологический, бизнес-тренинг.

- Метод Сократа (Майевтика) – метод вопросов, предполагающих критическое отношение к догматическим утверждениям, называется еще как метод «сократовской иронии». Это умение извлекать скрытое в человеке знание с помощью искусных наводящих вопросов, подразумевающего короткий, простой и заранее предсказуемый ответ.

- Интерактивная лекция – выступление ведущего обучающего перед большой аудиторией с применением следующих активных форм обучения: дискуссия, беседа, демонстрация слайдов или учебных фильмов, мозговой штурм.

- Групповая, научная дискуссия, диспут Дискуссия — это целенаправленное обсуждение конкретного вопроса, сопровождающееся обменом мнениями, идеями между двумя и более лицами. Задача дискуссии - обнаружить различия в понимании вопроса и в споре установить истину. Дискуссии могут быть свободными и управляемыми. К технике управляемой дискуссии относятся: четкое определение цели, прогнозирование реакции оппонентов, планирование своего поведения, ограничение времени на выступления и их заданная очередность. Разновидностью свободной дискуссии является форум, где каждому желающему дается неограниченное время на выступление, при условии, что его выступление вызывает интерес аудитории. Каждый конкретный форум имеет свою тематику — достаточно широкую, чтобы в её пределах можно было вести многоплановое обсуждение.

- Дебаты – это чётко структурированный и специально организованный публичный обмен мыслями между двумя сторонами по актуальным темам. Это разновидность публичной дискуссии участников дебатов, направляющая на переубеждение в своей правоте третьей стороны, а не друг друга. Поэтому вербальные и невербальные средства, которые используются участниками дебатов, имеют целью получения определённого результата — сформировать у слушателей положительное впечатление от собственной позиции.

- Метод работы в малых группах. Групповое обсуждение кого-либо вопроса направлено на достижение лучшего взаимопонимания и нахождения истины. Групповое обсуждение способствует лучшему усвоению изучаемого материала. Оптимальное количество участников - 5-7 человек. Перед обучающимися ставится проблема, выделяется определенное время, в течение которого они должны подготовить аргументированный обдуманый ответ. Педагогический работник может устанавливать правила проведения группового обсуждения – задавать определенные рамки обсуждения, ввести алгоритм выработки общего мнения, назначить лидера и др.

- Круглый стол - общество, собрание в рамках более крупного мероприятия (съезда, симпозиума, конференции). Мероприятие, как правило, на которое приглашаются эксперты и специалисты из разных сфер деятельности для обсуждения актуальных вопросов. Данная модель обсуждения, основываясь на соглашениях, в качестве итогов даёт результаты, которые, в свою очередь, являются новыми соглашениями.

- Коллоквиум - (лат. colloquium — разговор, беседа) - одна из форм учебных занятий в системе образования, имеющая целью выяснение и повышение знаний обучающихся. На коллоквиумах обсуждаются: отдельные части, разделы, темы, вопросы изучаемого курса (обычно не включаемые в тематику семинарских и других практических учебных занятий), рефераты, проекты и др. работы обучающихся. Это научные собрания, на которых заслушиваются и обсуждаются доклады. Коллоквиум – это и форма контроля, массового опроса, позволяющая преподавателю в сравнительно небольшой срок выяснить уровень знаний студентов по данной теме дисциплины. Коллоквиум проходит обычно в форме

дискуссии, в ходе которой обучающимся предоставляется возможность высказать свою точку зрения на рассматриваемую проблему, учиться обосновывать и защищать ее. Аргументируя и отстаивая свое мнение, обучающийся в то же время демонстрирует, насколько глубоко и осознанно он усвоил изученный материал.

- Метод «мозговой штурм» (мозговой штурм, мозговая атака, англ. brainstorming) — оперативный метод решения проблемы на основе стимулирования творческой активности, при котором участникам обсуждения предлагают высказывать как можно большее количество вариантов решения, в том числе самых фантастичных. Затем из общего числа высказанных идей отбирают наиболее удачные, которые могут быть использованы на практике. Является методом экспертного оценивания.

- Метод проектов - это способ достижения дидактической цели через детальную разработку проблемы (технологию), которая должна завершиться вполне реальным, осязаемым практическим результатом, оформленным тем или иным образом; это совокупность приёмов, действий обучающихся в их определённой последовательности для достижения поставленной задачи – решения проблемы, лично значимой для учащихся и оформленной в виде некоего конечного продукта. Основное предназначение метода проектов состоит в предоставлении учащимся возможности самостоятельного приобретения знаний в процессе решения практических задач или проблем, требующего интеграции знаний из различных предметных областей.

- Брифинг - (англ. briefing от англ. brief – короткий, недолгий) – краткая пресс-конференция, посвященная одному вопросу. Основное отличие: отсутствует презентационная часть. То есть практически сразу идут ответы на вопросы журналистов.

- Метод портфолио (итал. portfolio — 'портфель, англ. - папка для документов) - современная образовательная технология, в основе которой используется метод аутентичного оценивания результатов образовательной и профессиональной деятельности. Портфолио как подборка сертифицированных достижений, наиболее значимых работ и отзывов на них.

Вопросы для самоподготовки к практическим (семинарским) занятиям по разделам (темам) дисциплины (модуля)

РАЗДЕЛ 1. Особенности современной профессиональной коммуникации

Тема 1.1. Функции и задачи профессионального общения.

Вопросы для самоподготовки:

1. Уровни коммуникации: семиотический уровень, металингвистический уровень, паралингвистический уровень, синтетический уровень.
2. Коммуникативные компетентности, коммуникация высокого и низкого уровня.
3. Структура общения: коммуникативная, перцептивная и интерактивные стороны.

Тема 1.2. Основные коммуникативные техники

Вопросы для самоподготовки:

1. Основные элементы процесса коммуникации. Модели коммуникации: Д. Лассвелл, У. Эко, Р. Якобсон, Ю. Лотман.
2. Деловая коммуникация: критерии классификации.
3. Типы информации: побудительная и констатирующая.

Тема 1.3. Языковые особенности официально-делового стиля

Вопросы для самоподготовки:

1. Особенности лексики официально-деловой документации.
2. Правила, предъявляемые к написанию текстов официально-деловой документации.
3. Особенности современной профессиональной коммуникации.

РАЗДЕЛ 2. Служебная и личная документация.

Тема 2.1. Способы классификации документов и правила их оформления

Вопросы для самоподготовки:

1. Текстовые языковые нормы документа.
2. Типология документов.
3. Служебные и личные документы.

Тема 2.2. Функция письма в деловой коммуникации

Вопросы для самоподготовки:

1. Коммерческие письма.
2. Композиция коммерческого письма.
3. Виды коммерческих писем.
4. Сопроводительное письмо.
5. Рекомендательное письмо

РАЗДЕЛ 3. Деловое общение

Тема 3.1. Основные виды делового общения.

Вопросы для самоподготовки:

1. Цели и этапы делового общения.
2. Виды делового общения.
3. Иерархическая структура деловой коммуникации.

Тема 3.2. Этика делового общения.

Вопросы для самоподготовки:

1. Организация делового телефонного разговора с работодателем.
2. Принцип кооперации Грайса.
3. Принцип вежливости Дж.Лича.
4. Деловой телефонный разговор.
5. Структура делового телефонного разговора.
6. Общепринятые правила телефонного разговора.

Тема 3.3. Переговорный процесс: сущность и технологии

Вопросы для самоподготовки:

1. Переговорный процесс: сущность и технологии
2. Общая характеристика переговоров, их виды, функции, совместные решения.
3. Стратегия, динамика и тактические приемы ведения переговоров.

1.3. Учебно-наглядные пособия по разделам (темам) дисциплины (модуля)

РАЗДЕЛ 1. Особенности современной профессиональной коммуникации

Тема 1.1. Функции и задачи профессионального общения.

Схема 1.

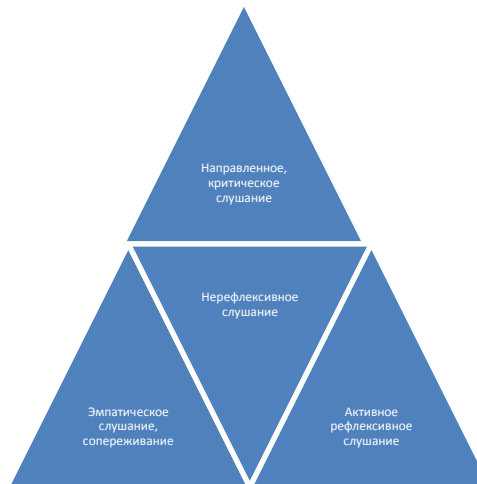


Схема 2.

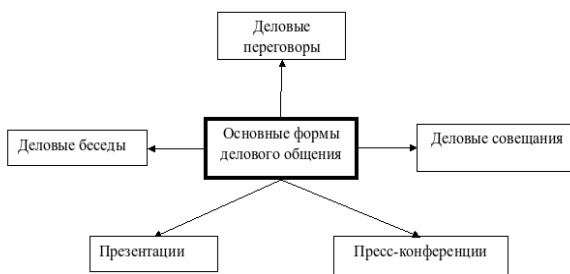


Схема 3.



Схема 4.



Тема 1.2. Основные коммуникативные техники

Виды коммуникаций:

№	Классификатор	Виды
1	По субъекту и средствам коммуникаций	Межличностные, внутриличностные; с помощью технических средств, информационных технологий.
2	По форме общения	Вербальные, невербальные.
3	По организационному признаку	Вертикальные, горизонтальные, диагональные.
4	По каналам общения	Формальные, неформальные.
5	По направленности общения	Нисходящие, восходящие.
6	По способам установления и поддержания контакта	Непосредственные, опосредованные (реклама, посредники и т.д.)

Тема 1.3. Языковые особенности официально-делового стиля

РАЗДЕЛ 2. Служебная и личная документация

Тема 2.1. Служебная и личная документация.

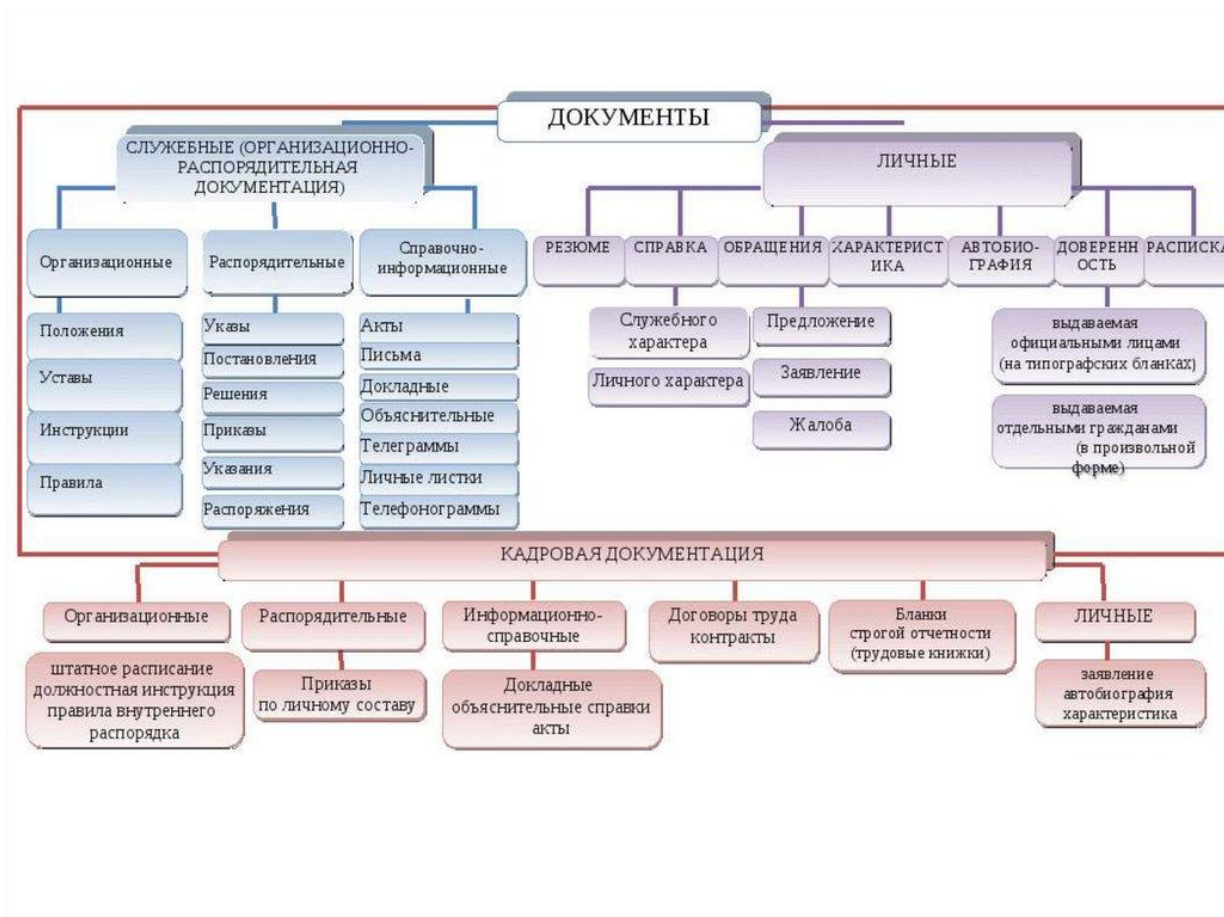


Схема 2.

По видам деятельности	<ul style="list-style-type: none"> • организационно-распорядительные • по финансово-расчетным операциям • по бухгалтерскому учету и др.
По происхождению	<ul style="list-style-type: none"> • официальные • личные
По месту составления	<ul style="list-style-type: none"> • внутренние • внешние
По содержанию	<ul style="list-style-type: none"> • простые • сложные
По форме	<ul style="list-style-type: none"> • индивидуальные • трафаретные • типовые
По срокам исполнения	<ul style="list-style-type: none"> • срочные • несрочные
По средствам фиксации	<ul style="list-style-type: none"> • письменные • графические • фото- и кинодокументы
По назначению	<ul style="list-style-type: none"> • подлинники • копии • выписки • дубликаты
По степени гласности	<ul style="list-style-type: none"> • обычные • секретные • для служебного пользования
По юридической силе	<ul style="list-style-type: none"> • подлинные: действительные и недействительные • подложные

Тема 2.2. Функция письма в деловой коммуникации

РАЗДЕЛ 3. Деловое общение
Тема 3.1. Основные виды делового общения.

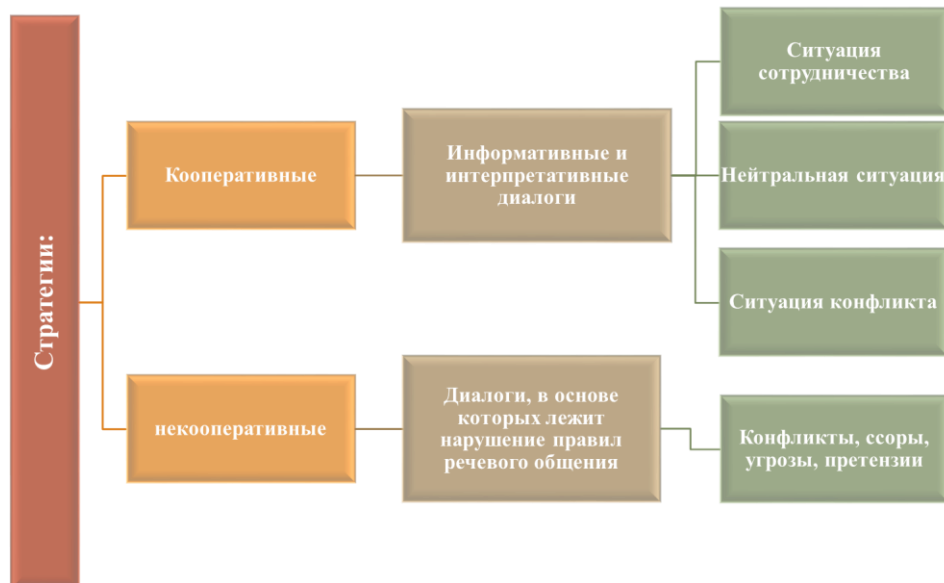
Схема 1.



Схема 2.



Тема 3.2. Этика делового общения.
Схема 1.



Тема 3.3. Переговорный процесс: сущность и технологии

Схема 1

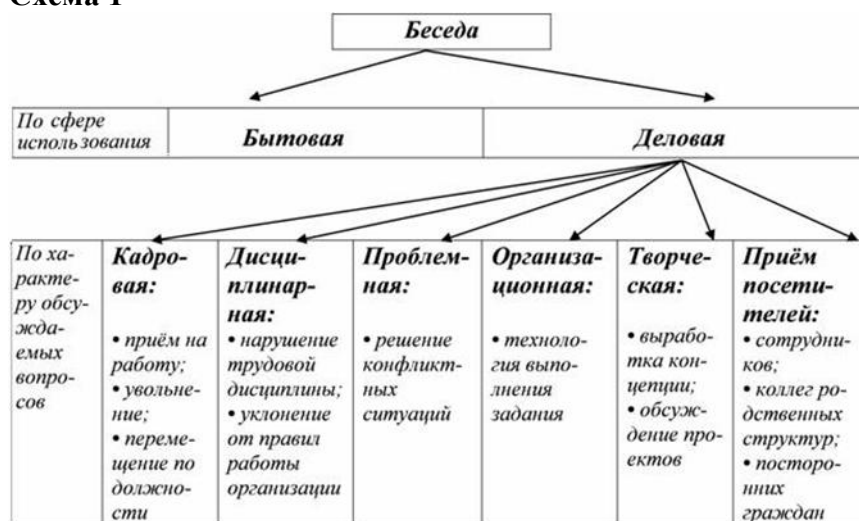


Схема 2



2. МЕТОДИЧЕСКИЕ РЕКОМЕНДАЦИИ ДЛЯ ОБУЧАЮЩИХСЯ ПО ОСВОЕНИЮ ДИСЦИПЛИНЫ (МОДУЛЯ) И САМОСТОЯТЕЛЬНОЙ РАБОТЕ

Освоение обучающимся дисциплины (модуля) предполагает изучение материалов дисциплины на аудиторных занятиях и в ходе самостоятельной работы. Аудиторные занятия проходят в форме лекций, семинаров, практических и лабораторных занятий. Самостоятельная работа включает разнообразный комплекс видов и форм работы обучающихся.

Для успешного освоения дисциплины (модуля) и достижения поставленных целей необходимо внимательно ознакомиться с рабочей программы дисциплины (модуля), доступной в электронной информационно-образовательной среде РГСУ.

Следует обратить внимание на списки основной и дополнительной литературы, на предлагаемые преподавателем ресурсы информационно-телекоммуникационной сети Интернет. Эта информация необходима для самостоятельной работы обучающегося.

При подготовке к аудиторным занятиям необходимо помнить особенности каждой формы его проведения.

Подготовка к учебному занятию лекционного типа заключается в следующем.

С целью обеспечения успешного обучения обучающийся должен готовиться к лекции, поскольку она является важнейшей формой организации учебного процесса, поскольку:

- знакомит с новым учебным материалом;
- разъясняет учебные элементы, трудные для понимания;
- систематизирует учебный материал;
- ориентирует в учебном процессе.

С этой целью:

- внимательно прочитайте материал предыдущей лекции;
- ознакомьтесь с учебным материалом по учебнику и учебным пособиям с темой прочитанной лекции;
- внесите дополнения к полученным ранее знаниям по теме лекции на полях лекционной тетради;
- запишите возможные вопросы, которые вы зададите лектору на лекции по материалу изученной лекции;
- постарайтесь уяснить место изучаемой темы в своей подготовке;
- узнайте тему предстоящей лекции (по тематическому плану, по информации лектора) и запишите информацию, которой вы владеете по данному вопросу.

Подготовка к занятию семинарского типа.

При подготовке и работе во время проведения занятий семинарского типа следует обратить внимание на следующие моменты: на процесс предварительной подготовки, на работу во время занятия, обработку полученных результатов, исправление полученных замечаний.

Предварительная подготовка к учебному занятию семинарского типа заключается в изучении теоретического материала в отведенное для самостоятельной работы время, ознакомление с инструктивными материалами с целью осознания задач практического занятия, техники безопасности при работе с приборами, веществами.

Работа во время проведения учебного занятия семинарского типа включает:

- консультирование студентов преподавателями и вспомогательным персоналом с целью предоставления исчерпывающей информации, необходимой для самостоятельного выполнения предложенных преподавателем задач.
- самостоятельное выполнение заданий согласно обозначенной рабочей программой дисциплины (модуля) тематики.

Самостоятельная работа.

Самостоятельная работа - планируемая учебная, учебно-исследовательская, научно-исследовательская работа студентов, выполняемая во внеаудиторное (аудиторное) время по заданию и при методическом руководстве преподавателя, но без его непосредственного

участия (при частичном непосредственном участии преподавателя, оставляющем ведущую роль за работой студентов).

Для более углубленного изучения темы задания для самостоятельной работы рекомендуется выполнять параллельно с изучением данной темы. При выполнении заданий по возможности используйте наглядное представление материала.

Самостоятельная работа студентов в ВУЗе является важным видом учебной и научной деятельности студента. Самостоятельная работа студентов играет значительную роль в рейтинговой технологии обучения.

К современному специалисту в области медицины общество предъявляет достаточно широкий перечень требований, среди которых немаловажное значение имеет наличие у выпускников определенных навыков (компетенций) и умения самостоятельно добывать знания из различных источников, систематизировать полученную информацию, давать оценку конкретной профессиональной ситуации. Формирование такого умения происходит в течение всего периода обучения.

В процессе самостоятельной работы студент приобретает необходимые для будущей специальности компетенции, навыки самоорганизации, самоконтроля, самоуправления, саморефлексии и становится активным самостоятельным субъектом учебной деятельности.

Самостоятельная работа студентов должна оказывать важное влияние на формирование личности будущего специалиста, его компетентность. Каждый студент самостоятельно определяет режим своей работы и меру труда, затрачиваемого на овладение учебным содержанием по каждой дисциплине. Он выполняет внеаудиторную работу по личному индивидуальному плану, в зависимости от его подготовки, времени и других условий.

Виды самостоятельной работы.

Работа с литературой.

При работе с книгой необходимо подобрать литературу, научиться правильно ее читать, вести записи. Для подбора литературы в библиотеке используются алфавитный и систематический каталоги. Важно помнить, что рациональные навыки работы с книгой - это всегда большая экономия времени и сил. Правильный подбор учебников рекомендуется преподавателем, читающим лекционный курс. Необходимая литература может быть также указана в методических разработках по данному курсу. Изучая материал по учебнику, следует переходить к следующему вопросу только после правильного уяснения предыдущего, описывая на бумаге все выкладки и вычисления (в том числе те, которые в учебнике опущены или на лекции даны для самостоятельного вывода). При изучении любой дисциплины большую и важную роль играет самостоятельная индивидуальная работа. Особое внимание следует обратить на определение основных понятий курса. Студент должен подробно разбирать примеры, которые поясняют такие определения, и уметь строить аналогичные примеры самостоятельно. Нужно добиваться точного представления о том, что изучаешь. Полезно составлять опорные конспекты. При изучении материала по учебнику полезно в тетради (на специально отведенных полях) дополнять конспект лекций. Там же следует отмечать вопросы, выделенные студентом для консультации с преподавателем. Выводы, полученные в результате изучения, рекомендуется в конспекте выделять, чтобы они при перечитывании записей лучше запоминались. Опыт показывает, что многим студентам помогает составление листа опорных сигналов, содержащего важнейшие и наиболее часто употребляемые формулы и понятия. Такой лист помогает запомнить формулы, основные положения лекции, а также может служить постоянным справочником для студента.

Различают два вида чтения: первичное и вторичное. Первичное - это внимательное, неторопливое чтение, при котором можно остановиться на трудных местах.

Задача вторичного чтения - полное усвоение смысла целого (по счету это чтение может быть и не вторым, а третьим или четвертым). Самостоятельная работа с учебниками и книгами (а также самостоятельное теоретическое исследование проблем, обозначенных преподавателем на лекциях) – это важнейшее условие формирования у себя научного способа познания.

Чтение научного текста является частью познавательной деятельности. Ее цель – извлечение из текста необходимой информации. От того насколько осознанна читающим собственная внутренняя установка при обращении к печатному слову (найти нужные сведения, усвоить информацию полностью или частично, критически проанализировать материал и т.п.) во многом зависит эффективность осуществляемого действия.

Методические рекомендации по составлению конспекта:

1. Внимательно прочитайте текст. Уточните в справочной литературе непонятные слова. При записи не забудьте вынести справочные данные на поля конспекта;
2. Выделите главное, составьте план;
3. Кратко сформулируйте основные положения текста, отметьте аргументацию автора;
4. Законспектируйте материал, четко следуя пунктам плана. При конспектировании старайтесь выразить мысль своими словами. Записи следует вести четко, ясно.
5. Грамотно записывайте цитаты. Цитируя, учитывайте лаконичность, значимость мысли. В тексте конспекта желательно приводить не только тезисные положения, но и их доказательства. При оформлении конспекта необходимо стремиться к емкости каждого предложения. Мысли автора книги следует излагать кратко, заботясь о стиле и выразительности написанного. Число дополнительных элементов конспекта должно быть логически обоснованным, записи должны распределяться в определенной последовательности, отвечающей логической структуре произведения. Для уточнения и дополнения необходимо оставлять поля. Овладение навыками конспектирования требует от студента целеустремленности, повседневной самостоятельной работы.

Методические материалы по самостоятельному решению задач

При самостоятельном решении задач нужно обосновывать каждый этап решения, исходя из теоретических положений курса. Если студент видит несколько путей решения проблемы (задачи), то нужно сравнить их и выбрать самый рациональный. Полезно до начала вычислений составить краткий план решения проблемы (задачи). Решение проблемных задач или примеров следует излагать подробно, вычисления располагать в строгом порядке, отделяя вспомогательные вычисления от основных. Решения при необходимости нужно сопровождать комментариями, схемами, чертежами и рисунками. Следует помнить, что решение каждой учебной задачи должно доводиться до окончательного логического ответа, которого требует условие, и по возможности с выводом. Полученный ответ следует проверить способами, вытекающими из существа данной задачи. Полезно также (если возможно) решать несколькими способами и сравнить полученные результаты. Решение задач данного типа нужно продолжать до приобретения твердых навыков в их решении.

Методические материалы к выполнению реферата

Реферат (от лат. referre – сообщать) – краткое изложение в письменном виде или в форме публикации доклада, содержания научного труда (трудов), литературы по теме. Работа над рефератом условно разделяется на выбор темы, подбор литературы, подготовку и защиту плана; написание теоретической части и всего текста с указанием библиографических данных

используемых источников, подготовку доклада, выступление с ним. Тематика рефератов полностью связана с основными вопросами изучаемого курса.

Список литературы к темам не дается, и обучающиеся самостоятельно ведут библиографический поиск, причем им не рекомендуется ограничиваться университетской библиотекой.

Важно учитывать, что написание реферата требует от обучающихся определенных усилий. Особое внимание следует уделить подбору литературы, методике ее изучения с целью отбора и обработки собранного материала, обоснованию актуальности темы и теоретического уровня обоснованности используемых в качестве примеров фактов какой-либо деятельности.

Выбрав тему реферата, начав работу над литературой, необходимо составить план. Изучая литературу, продолжается обдумывание темы, осмысливание прочитанного, делаются выписки, сопоставляются точки зрения разных авторов и т.д. Реферативная работа сводится к тому, чтобы в ней выделились две взаимосвязанные стороны: во-первых, ее следует рассматривать как учебное задание, которое должен выполнить обучаемый, а во-вторых, как форму научной работы, творческого воображения при выполнении учебного задания.

Наличие плана реферата позволяет контролировать ход работы, избежать формального переписывания текстов из первоисточников.

Оформление реферата включает титульный лист, оглавление и краткий список использованной литературы. Список использованной литературы размещается на последней странице рукописи или печатной форме реферата. Реферат выполняется в письменной или печатной форме на белых листах формата А4 (210 x 297 мм). Шрифт Times New Roman, кегель 14, через 1,5 интервала при соблюдении следующих размеров текста: верхнее поле – 25 мм, нижнее – 20 мм, левое – 30 мм, правое – 15 мм. Нумерация страниц производится вверху листа, по центру. Титульный лист нумерации не подлежит.

Рефераты должны быть написаны простым, ясным языком, без претензий на наукообразность. Следует избегать сложных грамматических оборотов, непривычных терминов и символов. Если же такие термины и символы все-таки приводятся, то необходимо разъяснять их значение при первом упоминании в тексте реферата.

Объем реферата предполагает тщательный отбор информации, необходимой для краткого изложения вопроса. Важнейший этап – редактирование готового текста реферата и подготовка к обсуждению. Обсуждение требует хорошей ориентации в материале темы, умения выделить главное, поставить дискуссионный вопрос, привлечь внимание слушателей к интересной литературе, логично и убедительно изложить свои мысли.

Рефераты обязательно подлежат защите. Процедура защиты начинается с определения оппонентов защищающего свою работу. Они стремятся дать основательный анализ работы обучающимся, обращают внимание на положительные моменты и недостатки реферата, дают общую оценку содержанию, форме преподнесения материала, характеру использованной литературы. Иногда они дополняют тот или иной раздел реферата. Последнее особенно ценно, ибо говорит о глубоком знании обучающимся-оппонентом изучаемой проблемы.

Обсуждение не ограничивается заслушиванием оппонентов. Другие обучающиеся имеют право уточнить или опровергнуть какое-либо утверждение. Преподаватель предлагает любому обучающемуся задать вопрос по существу доклада или попытаться подвести итог обсуждению.

Алгоритм работы над рефератом

1. Выбор темы

Тема должна быть сформулирована грамотно (с литературной точки зрения);

В названии реферата следует поставить четкие рамки рассмотрения темы;

Желательно избегать слишком длинных названий;

Следует по возможности воздерживаться от использования в названии спорных с научной точки зрения терминов, излишней наукообразности, а также чрезмерного упрощения формулировок.

2. Реферат следует составлять из пяти основных частей: введения; основной части; заключения; списка литературы; приложений.

3. Основные требования к введению:

Во введении не следует концентрироваться на содержании; введение должно включать краткое обоснование актуальности темы реферата, где требуется показать, почему данный вопрос может представлять научный интерес и есть ли связь представляемого материала с современностью. Таким образом, тема реферата должна быть актуальна либо с научной точки зрения, либо с современных позиций.

Очень важно выделить цель, а также задачи, которые требуется решить для выполнения цели.

Введение должно содержать краткий обзор изученной литературы, в котором указывается взятый из того или иного источника материал, кратко анализируются изученные источники, показываются их сильные и слабые стороны;

Объем введения составляет две страницы текста.

4. Требования к основной части реферата:

Основная часть содержит материал, отобранный для рассмотрения проблемы;

Также основная часть должна включать в себя собственно мнение обучающихся и сформулированные самостоятельные выводы, опирающиеся на приведенные факты;

Материал, представленный в основной части, должен быть логически изложен и распределен по параграфам, имеющим свои названия;

В изложении основной части необходимо использовать сноски (в первую очередь, когда приводятся цифры и чьи-то цитаты);

Основная часть должна содержать иллюстративный материал (графики, таблицы и т. д.);

Объем основной части составляет около 10 страниц.

5. Требования к заключению:

В заключении формулируются выводы по параграфам, обращается внимание на выдвинутые во введении задачи и цели;

Заключение должно быть четким, кратким, вытекающим из содержания основной части.

6. Требования к оформлению списка литературы (по ГОСТу):

Необходимо соблюдать правильность последовательности записи источников: сначала следует писать фамилию, а после инициалы; название работы не ставится в кавычки; после названия сокращенно пишется место издания; затем идет год издания; наконец, называется процитированная страница.

Критерии оценки реферата

Обучающийся, защищающий реферат, должен рассказать о его актуальности, поставленных целях и задачах, изученной литературе, структуре основной части, сделанных в ходе работы выводах.

По окончанию выступления ему может быть задано несколько вопросов по представленной проблеме.

Оценка складывается из соблюдения требований к реферату, грамотного раскрытия темы, умения четко рассказывать о представленном реферате, способности понять суть задаваемых по работе вопросов и найти точные ответы на них.

Методические материалы к выполнению эссе

Эссе – литературное произведение небольшого объема, обычно прозаическое, свободной композиции, передающее индивидуальные впечатления, суждения, соображения автора о той или иной проблеме, теме, о том или ином событии или явлении. Это вид самостоятельной исследовательской работы обучающихся, с целью углубления и закрепления теоретических знаний и освоения практических навыков. Цель эссе состоит в развитии самостоятельного творческого мышления и письменного изложения собственных мыслей. При написании эссе обучающийся должен представить развернутый письменный ответ на теоретический или практический актуальный вопрос, объявленный преподавателем в аудитории непосредственно перед ее написанием. В процессе написания эссе разрешается пользоваться нормативно-правовыми актами, конспектом лекций (в печатном виде). Использование интернет-ресурсов не допускается. Темы эссе преподаватель предлагает из числа тех, которые обучающиеся уже рассматривали на лекциях или семинарских занятиях, исходя из содержания заданий в составе оценочных средств. По решению преподавателя, в качестве темы эссе может быть выбрана одна или несколько тем, которые могут быть распределены между обучающимися по желанию.

Требования к выполнению эссе:

1. Проводится письменно.
2. Эссе выполняется на компьютере (гарнитура Times New Roman, шрифт 14) через 1,5 интервала с полями: верхнее, нижнее – 2; правое – 3; левое – 1,5. Отступ первой строки абзаца – 1,25. Сноски – постраничные. Таблицы и рисунки встраиваются в текст работы. При этом обязательный заголовок таблицы надо размещать над табличным полем, а рисунки сопровождать подрисуночными подписями. При включении в эссе нескольких таблиц и/или рисунков их нумерация обязательна. Обязательна и нумерация страниц. Их целесообразно проставлять внизу страницы – по середине или в правом углу. Номер страницы не ставится на титульном листе, но в общее число страниц он включается. Объем эссе, без учета приложений, не должен превышать 5 страниц. Значительное превышение установленного объема является недостатком работы и указывает на то, что обучающийся не сумел отобрать и переработать необходимый материал.
3. Работа должна содержать собственные умозаключения по сути поставленной проблемы, включать самостоятельно проведенный анализ по сути этой проблемы, выводы, обобщающие авторскую позицию по поставленной проблеме.

Критерии оценки эссе:

«Отлично» – исключительные знания материала, абсолютное понимание сути, безукоризненное знание основных понятий и положений, логически и лексически грамотно изложенный, содержательный, аргументированный, конкретный и исчерпывающий ответ.

«Хорошо» – глубокие знания материала, правильное понимание сути, знание основных понятий и положений, содержательный, полный и конкретный ответ.

«Удовлетворительно» – твердые, но недостаточно полные знания, верное понимание сути, в целом правильный ответ.

«Неудовлетворительно» – непонимание сущности задания, грубые ошибки в ответе.

Методические материалы по выполнению тестирования.

Тестовые задания содержат вопросы и 3-4 варианта ответа по базовым положениям изучаемой темы/раздела, составлены с расчетом на знания, полученные обучающимся в процессе изучения темы/раздела.

Тестовые задания выполняются в письменной форме и сдаются преподавателю, ведущему дисциплину (модуль). На выполнение тестовых заданий обучающимся отводится 45 минут.

При обработке результатов оценочной процедуры используются: критерии оценки по содержанию и качеству полученных ответов, ключи, оценочные листы.

Критерии оценки теста:

«Зачтено» - если обучающийся правильно выполнил не менее 2/3 всей работы или допустил не более одной грубой ошибки и двух недочетов, не более одной грубой и одной негрубой ошибки, не более трех негрубых ошибок, одной негрубой ошибки и трех недочетов, при наличии четырех-пяти недочетов.

«Не зачтено» - если число ошибок и недочетов превысило норму для оценки 3 или правильно выполнено менее 2/3 всей работы.

Методические материалы по выполнению доклада.

Рекомендуется следующая структура доклада:

1. титульный лист, содержание доклада;
2. краткое изложение;
3. цели и задачи;
4. изложение характера исследований и рассмотренных проблем, гипотезы, спорные вопросы;
5. источники информации, методы сбора и анализа данных, степень их полноты и достоверности;
6. анализ и толкование полученных в работе результатов;
7. выводы и оценки;
8. библиография и приложения.

Время выступления докладчика не должно превышать 10 минут.

Основные требования к оформлению доклада:

- титульный лист должен включать название доклада, наименование предметной (цикловой) комиссии, фамилию обучающегося;
- все использованные литературные источники сопровождаются библиографическим описанием;
- приводимая цитата из источника берется в кавычки (оформляются сноски);
- единицы измерения должны применяться в соответствии с действующими стандартами;
- все названия литературных источников следует приводить в соответствии с новейшими изданиями;
- рекомендуется включение таблиц, графиков, схем, если они отражают основное содержание или улучшают ее наглядность;
- названия фирм, учреждений, организаций и предприятий должны именоваться так, как они указываются в источнике;

Критерии оценки доклада

При выполнении доклада обучающийся должен продемонстрировать умение кратко излагать прочитанный материал, а также умение обобщать и анализировать материал по теме доклада.

Презентация

Методические материалы к презентациям

1. Объем презентации 10 -20 слайдов.
2. На титульном слайде должно быть отражено:
 - наименование факультета;
 - тема презентации;
 - фамилия, имя, отчество, направление подготовки/ специальность, направленность (профиль)/ специализация, форма обучения, номер группы автора презентации;
 - фамилия, имя, отчество, степень, звание, должность руководитель работы;
 - год выполнения работы.
3. В презентации должны быть отражены обоснование актуальности представляемого материала, цели и задачи работы.
4. Содержание презентации должно включать наиболее значимый материал доклада, а также, при необходимости, таблицы, диаграммы, рисунки, фотографии, карты, видео – вставки, звуковое сопровождение.
5. Заключительный слайд должен содержать информацию об источниках информации для презентации.

Критерии оценки презентации

1. Объем презентации 10 -20 слайдов.
2. Правильность оформления титульного слайда.
3. Актуальность отобранного материала, обоснованность формулировки цели и задач работы.
4. Наглядность и логичность презентации, обоснованность использования таблиц, диаграмм, рисунков, фотографий, карт, видео – вставок, звукового сопровождения; правильный выбор шрифтов, фона, других элементов дизайна слайда.
5. Объем и качество источников информации (не менее 2-х интернет – источников и не менее 2-х литературных источников).

Методические материалы по подготовке к опросу

Самостоятельная работа обучающихся включает подготовку к опросу на практических занятиях. Для этого обучающийся изучает лекции, основную и дополнительную литературу, публикации, информацию из Интернет-ресурсов.

Тема и вопросы к практическим занятиям, вопросы для самоконтроля содержатся в рабочей программе и доводятся до студентов заранее.

Для подготовки к опросу обучающемуся необходимо ознакомиться с материалом, посвященным теме практического занятия, в учебнике или другой рекомендованной литературе, конспекте лекции, обратить внимание на усвоение основных понятий дисциплины, выявить неясные вопросы и подобрать дополнительную литературу для их освещения.

Критерии оценки опроса

«Отлично»:

- дан полный, развернутый ответ на поставленный вопрос;
- в ответе прослеживается четкая структура, логическая последовательность, отражающая сущность раскрываемых понятий, теорий, явлений;
- знание по предмету демонстрируются на фоне понимания его в системе данной науки и междисциплинарных связей;
- свободное владение терминологией;

- ответы на дополнительные вопросы четкие, краткие;
- «Хорошо»:
- дан полный, развернутый ответ на поставленный вопрос, показано умение выделять существенные и несущественные признаки, причинно-следственные связи;
 - ответ недостаточно логичен с единичными ошибками в частностях, исправленные студентом с помощью преподавателя;
 - единичные ошибки в терминологии;
 - ответы на дополнительные вопросы правильные, недостаточно полные и четкие.
- «Удовлетворительно»:
- ответ не полный, с ошибками в деталях, умение раскрыть значение обобщённых знаний не показано, речевое оформление требует поправок, коррекции;
 - логика и последовательность изложения имеют нарушения, студент не способен самостоятельно выделить существенные и несущественные признаки и причинно-следственные связи;
 - ошибки в раскрываемых понятиях, терминах;
 - студент не ориентируется в теме, допускает серьезные ошибки;
 - студент не может ответить на большую часть дополнительных вопросов.
- «Неудовлетворительно»:
- ответ представляет собой разрозненные знания с существенными ошибками по вопросу;
 - присутствуют фрагментарность, нелогичность изложения, студент не осознает связь обсуждаемого вопроса с другими объектами дисциплины, речь неграмотная;
 - незнание терминологии;
 - ответы на дополнительные вопросы неправильные.

Методические материалы по выполнению практического задания

При выполнении практического задания обучающийся придерживается следующего алгоритма:

1. Записать дату, тему и цель задания;
2. Ознакомиться с правилами и условия выполнения практического задания;
3. Повторить теоретические задания, необходимые для рациональной работы и других практических действий, используя конспекты лекций и рекомендованную литературу, представленной в программе;
4. Выполнить работу по предложенному алгоритму действий;
5. Обобщить результаты работы, сформулировать выводы / дать ответы на контрольные вопросы;

Работа должна быть выполнена грамотно, с соблюдением культуры изложения. При использовании данных из учебных, методических пособий и другой литературы, периодических изданий, Интернет-источников должны иметься ссылки на вышеперечисленные.

Критерии оценки практического задания:

«Отлично» – правильный ответ, дается четкое обоснование принятому решению; рассуждения четкие последовательные логические; используются ссылки на полученные при изучении дисциплины знания; правильно используются формулы, понятия, процедуры, имеющие прямое отношение к задаче для подтверждения принятого решения.

«Хорошо» – правильный ответ, дается обоснование принятому решению; но с не существенными ошибками, в рассуждениях отсутствует логическая последовательность; используются ссылки на полученные при изучении дисциплины знания, правильно используются формулы, понятия, процедуры, имеющие прямое отношение к задаче для подтверждения принятого решения.

«Удовлетворительно» – правильный ответ, допускаются грубые ошибки в обосновании принятого решения; рассуждения не последовательные сумбурные; используются ссылки на полученные при изучении дисциплины знания; используются формулы, процедуры, понятия, имеющие прямое значение для подтверждения принятого решения, однако, при обращении к ним допускаются серьезные ошибки, студент не может правильно ими воспользоваться.

«Неудовлетворительно, не зачтено» – ответ неверный, отсутствует обоснование принятому решению; студент демонстрирует полное непонимание сути вопроса.

Для оценки решения ситуационной задачи (аналитического задания):

Оценка «отлично» выставляется, если задача решена грамотно, ответы на вопросы сформулированы четко. Эталонный ответ полностью соответствует решению студента, которое хорошо обосновано теоретически.

Оценка «хорошо» выставляется, если задача решена, ответы на вопросы сформулированы не достаточно четко. Решение студента в целом соответствует эталонному ответу, но не достаточно хорошо обосновано теоретически.

Оценка «удовлетворительно» выставляется, если задача решена не полностью, ответы не содержат всех необходимых обоснований решения.

Оценка «неудовлетворительно» выставляется, если задача не решена или имеет грубые теоретические ошибки в ответе на поставленные вопросы.

Методические материалы по выполнению лабораторного задания

При выполнении лабораторного задания обучающийся придерживается следующего алгоритма:

1. Записать дату, тему и цель задания;
2. Ознакомиться с правилами и условия выполнения задания;
3. Повторить теоретические задания, необходимые для рациональной работы и других практических действий, используя конспекты лекций и рекомендованную литературу, представленной в программе;
4. Выполнить работу по предложенному алгоритму действий;
5. Обобщить результаты работы, сформулировать выводы / дать ответы на контрольные вопросы;

Работа должна быть выполнена грамотно, с соблюдением культуры изложения. При использовании данных из учебных, методических пособий и другой литературы, периодических изданий, Интернет-источников должны иметься ссылки на вышеперечисленные.

Критерии оценки лабораторного задания:

«Отлично» – правильный ответ, дается четкое обоснование принятому решению; рассуждения четкие последовательные логические; используются ссылки на полученные при изучении дисциплины знания; правильно используются формулы, понятия, процедуры, имеющие прямое отношение к задаче для подтверждения принятого решения.

«Хорошо» – правильный ответ, дается обоснование принятому решению; но с не существенными ошибками, в рассуждениях отсутствует логическая последовательность; используются ссылки на полученные при изучении дисциплины знания, правильно

используются формулы, понятия, процедуры, имеющие прямое отношение к задаче для подтверждения принятого решения.

«Удовлетворительно» – правильный ответ, допускаются грубые ошибки в обосновании принятого решения; рассуждения не последовательные сумбурные; используются ссылки на полученные при изучении дисциплины знания; используются формулы, процедуры, понятия, имеющие прямое значение для подтверждения принятого решения, однако, при обращении к ним допускаются серьезные ошибки, студент не может правильно ими воспользоваться.

«Неудовлетворительно, не зачтено» – ответ неверный, отсутствует обоснование принятому решению; студент демонстрирует полное непонимание сути вопроса.

Методические указания для подготовки к промежуточной аттестации.

Изучение учебных дисциплин (модулей) завершается зачетом/зачетом с оценкой или экзаменом. Подготовка к промежуточной аттестации способствует закреплению, углублению и обобщению знаний, получаемых, в процессе обучения, а также применению их к решению практических задач. Готовясь к экзамену, студент ликвидирует имеющиеся пробелы в знаниях, углубляет, систематизирует и упорядочивает свои знания. На зачете или экзамене студент демонстрирует то, что он освоил в процессе обучения по дисциплине (модулю).

Вначале следует просмотреть весь материал по дисциплине (модулю), отметить для себя трудные вопросы. Обязательно в них разобраться. В заключение еще раз целесообразно повторить основные положения, используя при этом листы опорных сигналов. Систематическая подготовка к занятиям в течение семестра позволит использовать время промежуточной аттестации для систематизации знаний.

3. МЕТОДИЧЕСКИЕ МАТЕРИАЛЫ, ОПРЕДЕЛЯЮЩИЕ ПРОЦЕДУРЫ ОЦЕНИВАНИЯ ЗНАНИЙ, УМЕНИЙ, НАВЫКОВ И (ИЛИ) ОПЫТА ДЕЯТЕЛЬНОСТИ, ХАРАКТЕРИЗУЮЩИХ ЭТАПЫ ФОРМИРОВАНИЯ КОМПЕТЕНЦИЙ

3.1. Организационные основы применения балльно-рейтинговой системы оценки успеваемости обучающихся по дисциплине (модулю)

Оценка качества освоения обучающимися дисциплины (модуля) реализуется в формате балльно-рейтинговой системы оценки успеваемости обучающихся (БРСО).

БРСО в ходе текущего контроля успеваемости и промежуточной аттестации осуществляется по 100-балльной шкале.

Академический рейтинг обучающегося по дисциплине (модулю) складывается из результатов:

- текущего контроля успеваемости (максимальный текущий рейтинг обучающегося 80 рейтинговых баллов);
- промежуточной аттестации (максимальный рубежный рейтинг обучающегося 20 рейтинговых баллов).

Условия оценки освоения обучающимся дисциплины (модуля) в формате БРСО доводятся преподавателем до сведения обучающихся на первом учебном занятии, а также размещены в свободном доступе в электронной информационно-образовательной среде Университета.

3.2. Проведение текущего контроля успеваемости обучающихся по дисциплине (модулю) в соответствии с балльно-рейтинговой системой оценки успеваемости обучающегося

В течение учебного семестра до промежуточной аттестации на основании утвержденной рабочей программы дисциплины (модуля) формируется текущий рейтинг обучающегося. Текущий рейтинг обучающегося складывается как сумма рейтинговых баллов, полученных им в течение учебного семестра по всем видам учебных занятий по учебной дисциплине.

В процессе текущего контроля оцениваются следующие действия обучающегося, направленные на освоение компетенций в рамках изучения учебной дисциплины:

– академическая активность (посещаемость учебных занятий, самостоятельное изучение содержания учебной дисциплины в электронной информационно-образовательной среде, соблюдение сроков сдачи практических заданий и текущих контрольных мероприятий и др.);

– выполнение и сдача текущих и итогового практических заданий (эссе, рефераты, творческие задания, кейс-задания, лабораторные работы, расчетные задания и др., активное участие в групповых интерактивных занятиях (дискуссии, WiKi-проекты и др.), защита проектов и др.);

– прохождение рубежей текущего контроля, включая соблюдение графика их прохождения в электронной информационно-образовательной среде.

Для планирования расчета текущего рейтинга обучающегося используются следующие пропорции:

Вид учебного действия	Максимальная рейтинговая оценка, баллов
академическая активность	10
практические задания	40
<i>из них: текущие практические задания</i>	20
<i>итоговое практическое задание</i>	20
рубежи текущего контроля	30
ИТОГО:	80

В течение учебного семестра по дисциплине (модулю) обучающимся должен быть накоплен текущий рейтинг не менее 52 рейтинговых баллов (65% от максимального значения текущего рейтинга).

Необходимыми условиями допуска обучающегося к промежуточной аттестации по дисциплине являются положительное прохождение обучающимся не менее 65% рубежей текущего контроля с накоплением не менее 65% максимального рейтингового балла за каждый рубеж текущего контроля и положительное выполнение итогового практического задания с накоплением не менее 65% максимального рейтингового балла, установленного за итоговое практическое задание.

Невыполнение вышеуказанных условий является текущей академической задолженностью, которая должна быть ликвидирована обучающимся до контрольного мероприятия промежуточной аттестации.

Сведения о наличии у обучающихся текущей академической задолженности, сроках и порядке добора рейтинговых баллов для её ликвидации доводятся до обучающихся педагогическим работником.

В случае неликвидации текущей академической задолженности, педагогический работник обязан во время контрольного мероприятия промежуточной аттестации поставить обучающемуся 0 рейтинговых баллов. В этом случае ликвидация текущей академической задолженности возможна в периоды проведения повторной промежуточной аттестации.

3.3. Проведение промежуточной аттестации обучающихся по дисциплине (модулю) в соответствии с балльно-рейтинговой системой оценки успеваемости обучающегося

Промежуточная аттестация по дисциплине (модулю) проводится в соответствии с Положением о промежуточной аттестации обучающихся по основным профессиональным образовательным программам высшего образования – программ специалитета в Российском государственном социальном университете и Положением о балльно-рейтинговой системе оценки успеваемости обучающихся по основным профессиональным образовательным программам высшего образования - программам бакалавриата, программам специалитета, программам магистратуры в Российском государственном социальном университете.

На промежуточную аттестацию отводится 20 рейтинговых баллов.

Ответы обучающегося на контрольном мероприятии промежуточной аттестации оцениваются педагогическим работником по 20 - балльной шкале, а итоговая оценка по дисциплине (модулю) выставляется по пятибалльной системе и по системе зачтено/не зачтено для зачета.

Критерии выставления оценки определяются Положением о балльно-рейтинговой системе оценки успеваемости обучающихся по основным профессиональным образовательным программам высшего образования - программам бакалавриата, программам специалитета, программам магистратуры в Российском государственном социальном университете.

В процессе определения рубежного рейтинга обучающегося используется следующая шкала:

Рубежный рейтинг	Критерии оценки освоения обучающимся учебной дисциплины в ходе контрольных мероприятий промежуточной аттестации
19-20 рейтинговых баллов	обучающийся глубоко и прочно усвоил программный материал, исчерпывающе, последовательно, грамотно и логически стройно его излагает, тесно увязывает с задачами и будущей деятельностью, не затрудняется с ответом при видоизменении задания, свободно справляется с задачами и практическими заданиями, правильно обосновывает принятые решения, умеет самостоятельно обобщать и излагать материал, не допуская
16-18 рейтинговых баллов	обучающийся твердо знает программный материал, грамотно и по существу излагает его, не допуская существенных неточностей в ответе на вопрос, может правильно применять теоретические положения и владеет необходимыми умениями и навыками при выполнении практических
13-15 рейтинговых баллов	обучающийся освоил основной материал, но не знает отдельных деталей, допускает неточности, недостаточно правильные формулировки, нарушает последовательность в изложении программного материала и испытывает затруднения в выполнении практических заданий
1-12 рейтинговых баллов	обучающийся не знает значительной части программного материала, допускает существенные ошибки, с большими затруднениями выполняет практические задания

0 рейтинговых баллов	не аттестован
----------------------	---------------

Если результат контроля успеваемости в рамках проведения контрольных мероприятий промежуточной аттестации (рубежный рейтинг обучающегося) неудовлетворительный (получено менее 13 рейтинговых баллов), то промежуточная аттестация по учебной дисциплине (модулю) невозможна даже при наличии высокого текущего рейтинга, полученного по итогам текущего контроля по учебной дисциплине (модулю).

**Приложение № 1 к методическим материалам по дисциплине (модулю).
Конспекты лекционных занятий по дисциплине (модулю).**

КОНСПЕКТЫ ЛЕКЦИОННЫХ ЗАНЯТИЙ ПО ДИСЦИПЛИНЕ (МОДУЛЮ)

1. Учебная дисциплина: Деловой русский язык в сфере профессиональной коммуникации

2. Раздел 1. **Особенности современной профессиональной коммуникации**

3. Тема лекционного занятия-

Функции и задачи профессионального общения

4. Цели занятия.

Раскрыть сущность профессионального общения

5. Структура лекционного занятия.

№ п/п	Содержание (кратко)	Методы и средства обучения
1	Важнейшие функции делового общения. Уровни коммуникации: семиотический уровень, металингвистический уровень, паралингвистический уровень, синтетический уровень.	Опрос, оценка знаний студентов
2	Коммуникативные компетентности, коммуникация высокого и низкого уровня. Структура общения: коммуникативная, перцептивная и интерактивные стороны.	Опрос, оценка знаний студентов
3	Основные элементы процесса коммуникации. Модели коммуникации: Д. Лассвелл, У. Эко, Р. Якобсон, Ю. Лотман.	Опрос, оценка знаний студентов
4	Два основных типа коммуникативного воздействия Социальная коммуникация: критерии классификации.	Опрос, оценка знаний студентов

5. Содержание лекционного занятия и взаимодействие с аудиторией.

Введение.

Формулирование темы занятия. Использование вводного примера, описание ситуации, демонстрация какого-либо процесса и т. д. (в зависимости от вида, замысла лекции и её структуры)

Тема. **Функции и задачи профессионального общения**

Текст лекции

КОММУНИКАЦИЯ (лат. communicatio, от communico – делать общим, делать сообща, связывать, общаться), взаимодействие людей и животных, предполагающее обмен информацией с помощью специализированных сигналов-посредников.

Коммуникация представляет собой социальный процесс. Она выполняет связующую функцию в обществе.

Коммуникация происходит не только в человеческих социальных системах: определенного рода коммуникация характерна для животных (пение птиц, язык пчел и т. п.).

Если коммуникация – это процесс передачи сообщения, информации, то все более актуальным становится и известный афоризм: «*Кто владеет информацией, тот владеет властью*».

Классической формулой коммуникации, которая встречается в большинстве пособий по теории коммуникации, принято считать определение, данное американским исследователем Гарольдом Д. Лассвеллом (H.D.Lasswell): “*Who says what to whom in which channel with what effect?*”. Дословный перевод звучит следующим образом: «Кто, что говорит кому, по какому каналу, с каким эффектом?».

Когда коммуникативный процесс является объектом анализа, его удобно представлять **в виде модели**.

Их достаточно много –различных моделей, в которых схематически воспроизводятся его составные элементы и функциональные характеристики. 1. **Пятивопросная модель(пентада) Гарольда Дуайта Лассуэлла**, которая представляет собой одну из ведущих парадигм теоретического осмысления коммуникации в современной политологии, социологии и психологии.

Чаще всего его имя связывают с такими эпитетами, как «основатель современной политологии» и «Чикагской школы социологии», «создатель научного направления – политической психологии». Г. Лассуэлл также широко известен как исследователь социальной коммуникативистики, военной пропаганды, рекламы и средств массовой информации.

В 1948 г., будучи профессором Йельской школы права, Г.Д. Лассуэлл описывает модель коммуникации, которую позднее назовут его именем. В своей статье «Структура и функции коммуникации в обществе» (The Structure and Function of Communication in Society) он впервые приходит к мысли о том, что самым простым или удобным путем описания акта коммуникации являются ответы на пять следующих вопросов: кто говорит? что говорит? по какому каналу сообщает? кому? с каким эффектом? Зарубежные исследователи коммуникации, связей с общественностью, политологи и социологи считают эту формулу одной из первых и наиболее значимых моделей общения.

Конечно, последователи Г. Лассуэлла, в том числе и в нашей стране, пошли гораздо дальше и развили эту идею, постаравшись довести ее до совершенства, но роль Г. Лассуэлла трудно переоценить, поскольку именно его, представляющаяся сегодня очевидной, простая пятивопросная модель дала ощутимый импульс, понимание и соответствующий угол зрения на множество проблем.

2) Новый информационный мир по-иному выстраивает свои приоритеты, опирается на новые типы возможностей. **Модель К. Шеннона** (для лингвистики интерес представляет введенное им понятие «избыточности языка»)

Клод Элвуд Шеннон (30 апреля 1916 — 24 февраля 2001) — американский математик, инженер-электрик, и криптограф, известный как «отец теории информации» совместно с Уивером Уорреном (Warren Weaver; 1894—1978) (американский математик, основоположник машинного перевода) в 1949 году написали книгу «Математическая теория коммуникации»,

Информация как концепция впервые была изучена в математических и технических науках, где она определялась как мера количественного измерения данных, распространяемых по техническим каналам связи. Содержание данных не имеет значения. При этом информация

является элементом кибернетической модели, её объём характеризуется неопределенностью. Такая модель кибернетической информации и была создана Клодом Шенноном и Уорреном Уивером.

Клод Шеннон выделил **три уровня коммуникации**: технический, семантический и уровень эффективности. **Технические проблемы** связаны с точностью передачи информации от отправителя к получателю. **Семантические проблемы** - с интерпретацией сообщения получателем сравнительно с тем значением, которое было отправлено отправителем. **Проблема эффективности** отражает успешность, с которой удастся изменить поведение в связи с переданным сообщением.

Систему коммуникации, по мнению Клода Шеннона, можно представить в следующем виде: **центральной проблемой** для него становится вопрос передачи информации, но при этом главным становится не то, что сказано, а то, что могло быть сказано: *"Информация является степенью вашей свободы выбора, когда вы выбираете сообщение. Когда вы находитесь в весьма элементарной ситуации, где вы имеете выбор из двух альтернативных сообщений, тогда можно условно говорить, что информация равна единице"* [580, р. 17-18]. Информация (или энтропия) в этой модели предстает с точки зрения свободы выбора. Можно высчитать максимальную энтропию, которую в состоянии иметь этот источник с тем же набором символов. Естественный язык в этом плане избыточен: так для английского языка эта цифра составляет 50%. Такая высокая избыточность и позволяет исправлять ошибки, возникающие при передаче. Чем больше уровень шума, тем избыточность становится необходимее.

Клод Шеннон также предлагает на пути от источника к передатчику поставить еще один элемент — "семантический шум". Он будет отражать изменения в значении, которые невольно вносит источник информации.

3) Статус наук коммуникативного цикла непрерывно возрастает. В этой области также появились свои "глобалисты", замкнувшие на коммуникацию весь мир. Это **Маршалл Маклюэн**.

Концепцию М. Маклюэна можно описать несколькими основополагающими идеями.

Во-первых, это повышение роли самого канала коммуникации, который задает в ряде случаев само сообщение. Маклюэн также подчеркивал, что современные средства коммуникации **уже передают** не столько само сообщение, сколько его автора, например, имея в виду телевидение.

Во-вторых, всеобщность его подхода привела к рассмотрению мира как одной глобальной деревни, единство которой достигается за счет СМИ.

В-третьих, Маклюэн предложил очень интересное разграничение "горячих" и "холодных" СМИ. Горячие средства загружают орган чувств полностью, холодные — из-за недостаточной информационной определенности заставляют подключаться все органы чувств. Радио, с его точки зрения, является горячим средством, телевидение — холодным, поскольку радио "не вызывает такой высокой степени соучастия аудитории в своих передачах, как телевидение. Его роль в том, чтобы создавать звуковой фон или устранять шумы, как в случае с подростком, открывшем в радиоприемнике средство отгородиться от своего окружения. Телевидение не подходит для создания фона. Оно завлекает вас, и без этого, что называется, не обойтись" [546, с. 169-170].

МакЛюэна отличал неожиданный взгляд на самые обычные предметы. Из книги «Понимание средств коммуникации» мы узнаем о том, какую огромную роль в жизни человека эпохи Фердинанда и Изабеллы играли такие средства коммуникации, как географические карты, помощники в освоении новых просторов. Их тщательно оберегали от чужих глаз, поскольку они были ключом к освоению новых территорий. Для тех времен, как утверждает МакЛюэн, карты играли такую же роль, как для современного человека новейшие технологические разработки, которые нередко современные бизнесмены крадут у конкурентов. Карты в теории канадского ученого связаны с другими СМК – дорогами: они соединяли разные географические точки, по ним долгое время распространялась информация, и только изобретение электричества и телеграфа создало условия для мгновенной передачи сообщения. [12, с. 89– 106]. Деньги, по мнению МакЛюэна, это форма коммуникации, язык, который переводит «труд

4) Для языкознания эти идеи были интерпретированы Романом Якобсоном. Роман Осипович Якобсон (1896—1982) — российский филолог, фольклорист, полиглот, один из основателей ОПОЯЗа (Общества по изучению поэтического языка) эмигрировал из России в 1921 г. сначала в Чехию, затем в Норвегию, Швецию и США. Его идеи повлияли на семиотику Ф. де Соссюра, на формирование Пражского лингвистического кружка. Он популяризировал семиотику Ч.С. Пирса, изучал значение звуков, связь звучания и значения, став родоначальником фонологии в лингвистике. Р.О. Якобсон разработал **лингвистическую модель** речевой коммуникации, в которой обосновал основные функции языка соответствующие базисным элементам акта коммуникации: адресант, контекст, сообщение, канал, контакт, код, адресат.

Структура модели Свою модель коммуникации Р.Якобсон описывает следующим образом: Адресант посылает сообщение адресату. Для того, чтобы сообщение могло беспрепятственно выполнять возложенные на него функции, необходимо соблюдение таких факторов, как:

Адресант (addresser) – Субъект, отправляющий сообщение;

Адресат (addressee) – Субъект, получающий сообщение;

Сообщение – Информация, отправляемая адресату;

Контекст (context), о котором идет речь. Адресат должен однозначно воспринять этот контекст. Контекст должен либо изначально быть вербальным, либо допускать вербализацию;

Код (code). Код должен быть понятен и адресанту и адресату, поэтому должен быть абсолютно общим или хотя бы частично общим для кодирующего и декодирующего;

Контакт (contact) – канал физической связи или же наличие психологической связи между адресантом и адресатом. Контакт обуславливает возможность установления и поддержания коммуникации между сторонами.

Классификация типов коммуникации до интернета

Для исследователей представляют интерес не только типы общения (коммуникации), но и принципы их классификации. Наиболее существенным критерием классификации типов коммуникации является количество участников. На этой основе можно выделить следующие типы:

- автокоммуникация (разговор с самим собой, личный дневник);
- межличностная коммуникация (взаимодействие двух или нескольких субъектов-индивидов);
- групповая коммуникация (взаимодействие между субъектом и группой, между двумя или несколькими группами, внутри группы)

- массовая коммуникация (распространение при помощи технических средств – печати, радио, телевидения и т. д. – сообщений, адресованных широкой аудитории) (подробнее см. ниже).

С распространением интернета инновационные возможности канала трансформируют, в том числе, характер адресата: *«Массовый адресат в интернет-коммуникации стратифицируется по интересам и становится не массовым, а коллективным адресатом. То есть массовый адресат в интернеткоммуникации является совокупностью коллективных адресатов, объединенных по темам, по блогерам, чьими подписчиками они являются, по корпоративным сайтам и т. п.»* [Барышева, Касперова 2015: 125]. Рассмотрим типы коммуникации, традиционно выделяемые в эпоху до интернета.

1. Автокоммуникация. Понятие автокоммуникация вводится Ю.М. Лотманом. В статье «О двух моделях в системе культуры» он выделил два возможных направления передачи сообщения: «Я – Я» и «Я – ОН» [Лотман 1992: 76–77]. Система «Я – ОН» является наиболее типичным случаем. В данном случае направление «Я» обозначает субъекта передачи, то есть адресанта – обладателя информации, а направление «ОН» – адресата. Перед коммуникацией некое сообщение известно только «мне» и не известно «ему». Наоборот, если субъект передачи общается с самим собой, то информация 18 сообщения известна адресанту и адресату. Эта система называется «Я – Я». На основе направления «Я – Я» Ю.М. Лотман впервые предложил понятие «автокоммуникация» и ввел в лингвистический обиход этот термин. У автокоммуникации существуют и другие названия – интраперсональная коммуникация, внутренняя коммуникация. Как следует из термина, автокоммуникация – «это форма коммуникации, которая замкнута на одном субъекте, выступающем и создателем, и получателем сообщения. Автокоммуникация сопровождает любую человеческую деятельность в виде внутренней речи, но может протекать и в определённой форме (монолог, дневник, не предназначенные другим записи и пр.)» [Российская социологическая энциклопедия 1998: 1]. В системе «Я - Я» объект коммуникации является и её субъектом, то есть обладатель информации передаёт информацию самому себе. По определению Ю.М. Лотмана, это «... те дневниковые записи, которые делаются не с целью запоминания определенных сведений, а имеют целью, например, уяснение внутреннего состояния пишущего, уяснение, которое без записи не происходит. Обращение с текстами, речами, рассуждениями к самому себе» [Лотман 1992: 77]. В отличие от системы «Я – ОН», которая в основном относится к «пространственному измерению» (информация распространяется в пространстве), система «Я – Я» преимущественно относится к «временному измерению». Субъект общения отправляет сообщения самому себе не только для памяти, но и для передачи информации во времени, а также постигает скрытое значение информации в процессе автокоммуникации. Отметим, что традиционный для автокоммуникации жанр дневника, обретая новую форму, является популярным в интернете. Мы имеем в виду так называемые блоги (от англ. blog), самой первой и самой известной платформой которых является Live Journal (русск. Живой Журнал, или ЖЖ).

2. Межличностная коммуникация

В межличностной коммуникации участвуют как минимум двое, но возможно большее количество участников. Они имеют случайный или преднамеренный, частный или публичный, длительный или кратковременный, вербальный или невербальный личностный контакт [Полякова 2017: 26]. Главная цель межличностной коммуникации – передача информации и обмен мнениями. Она возможна как в устной (беседа), так и в письменной форме (письмо,

записка). При этом до появления интернета участники межличностной коммуникации обычно общались в ходе личной встречи. Этот вид коммуникации обладает спецификой, связанной с общением в режиме реального времени. С помощью вербальных и невербальных средств субъект и объект общения имеют возможность визуального, аудиального и тактильного взаимодействия, то есть могут слышать, видеть и касаться друг друга. Благодаря этому контакту участники легко осуществляют обмен информацией, мнениями, эмоциями. В различных определениях межличностной коммуникации исследователи указывают ее разные специфические черты. В целом для нее характерны «неофициальность, спонтанность, неорганизованность, нерегулируемость, нерегламентируемость» [Словарь социолингвистических терминов 22–23]. В.Н. Куницына в своем определении указывает на важность наличия определенного типа отношений между коммуникантами: «Межличностное общение – взаимодействие между несколькими людьми, осуществляемое с помощью средств речевого и неречевого воздействия, в результате которого возникают психологический контакт и определенные отношения между участниками общения» [Куницына 2001: 4]. По мнению В.П. Конецкой, «межличностная коммуникация понимается как процесс одновременного речевого взаимодействия коммуникантов и их воздействия друг на друга» [Конецкая 1997: 113]. Технические средства (т. е. канал), как и предсказывал Г. Лассуэлл, создают особые типы межличностной коммуникации, что отмечается современными исследователями. «Благодаря телефону появилась возможность практически мгновенной передачи и приема на расстоянии устных и письменных сообщений. Позже видеотелефон позволил собеседникам не только слышать, но и одновременно видеть друг друга» [Мечковская 2009: 430]. С появлением интернета межличностная коммуникация приобретает те же инновационные категории, что и любая письменная информация, размещенная здесь: поликодовость, мультимедийность, интерактивность [Дедова 2010: 37], т. е. становится возможным общение с помощью разных каналов восприятия и передачи информации (письменный текст, графика, видео и т. д.).

3. Групповая коммуникация

Групповая коммуникация – «это такой тип коммуникационного взаимодействия, при котором общение происходит между двумя или большим количеством людей определенной социальной группы или организации в целях осуществления взаимозависимых действий и решения совместных задач» [Шаталова 2016: 250]. В соответствии с субъектом общения групповую коммуникацию можно разделить на две категории: личностно-групповую и межгрупповую. В личностно-групповой коммуникации один человек становится субъектом (то есть лидером общения) и может транслировать информацию в тех или иных формах какой-то конкретной группе людей. При межгрупповой коммуникации в процесс общения в качестве адресанта и адресата вовлечены не конкретные индивиды, а группы людей, сформированные на определенных основаниях. В отличие от межличностного общения, члены групповой коммуникации имеют меньше возможностей общаться друг с другом. Преимущественная возможность передачи информации дается лидеру, который вступает в коммуникацию с группой. Также очевидно, что в межгрупповой коммуникации группа людей становится субъектом общения. Здесь надо подчеркнуть, что данная группа обычно заинтересована в обсуждении общей 21 темы. Форма групповой коммуникации разнообразна – концерты, оркестры, собрания и др.

4. Массовая коммуникация

В подходах к определению массовой коммуникации нет единства мнений, но большинство исследователей вслед за Умберто Эко подчеркивают роль технических средств в

формировании данного феномена. По определению М.С. Андрианова, массовая коммуникация – это «процесс систематического распространения информации (знаний, духовных ценностей, моральных и правовых норм и т. п.) и передачи специально подготовленных сообщений с помощью технических средств (звукозапись, видеозапись, печать, радио, кинематограф, телевидение и т. д.) на численно большие, анонимные, рассредоточенные аудитории» [Андрианов 2007: 171]. То есть «массовая коммуникация (от англ. mass communication) представляет собой систематическое информационное воздействие социальных институций, то есть средств массовой информации (печать, радио, телевидение), на мнения и поведение людей» [Мечковская 2009: 431]. Очевидно, что адресатами общения являются не отдельные индивиды, а массы. Главная цель массовой коммуникации – с помощью разнообразных технических средств распространять информацию, по мере возможности максимально широко. Термин «масс-медиа» (от англ. mass-media) отражает активную роль средств массовой информации (СМИ), связанную с влиянием субъектов коммуникации (органов власти, политических и общественных организаций, их лидеров) на самую широкую аудиторию.

Взаимодействие с аудиторией. Вопросы к обсуждению:

1. Какие уровни коммуникации выделяют?
2. В чем суть семиотического, металингвистического, паралингвистического и синтетического уровней.
3. Коммуникативные компетентности, коммуникация высокого и низкого уровня.
4. Какова структура общения?

1. Учебная дисциплина. Деловой русский язык в сфере профессиональной коммуникации

2. Раздел 2. **Служебная и личная документация.**

3. Тема лекционного занятия - **Способы классификации документов и правила их оформления**

4. Цели занятия. Показать типологию деловых документов

5. Структура лекционного занятия.

п/п	Содержание (кратко)	Методы и средства обучения
1	Сферы деятельности официально-делового стиля Характерные черты и конститутивные свойства официально-делового стиля.	Опрос, оценка знаний студентов
2	Языковые признаки официально-делового стиля (лексические, морфологические, синтаксические). Текстовые нормы. Формуляр и реквизиты.	Опрос, оценка знаний студентов
3	Основные жанры официально-делового стиля. Типология документов	Опрос, оценка знаний студентов

5. Содержание лекционного занятия и взаимодействие с аудиторией.

Введение.

Формулирование темы занятия. Использование вводного примера, описание ситуации, демонстрация какого-либо процесса и т. д. (в зависимости от вида, замысла лекции и её структуры)

Текст лекции

§1. Официально-деловой стиль речи(общая характеристика)

Официально-деловой стиль – это стиль, который обслуживает правовую и административно-общественную сферы деятельности. Он используется при написании документов, деловых бумаг и писем в государственных учреждениях, суде, а также в разных видах делового устного общения.

Среди книжных стилей официально-деловой стиль выделяется относительной устойчивостью и замкнутостью. С течением времени он, естественно, подвергается некоторым изменениям, но многие его черты: исторически сложившиеся жанры, специфическая лексика, морфология, синтаксические обороты – придают ему в целом консервативный характер.

Для официально-делового стиля характерны сухость, отсутствие эмоционально окрашенных слов, сжатость, компактность изложения.

В официальных бумагах набор используемых языковых средств заранее задан. Самая яркая черта официально-делового стиля – это языковые штампы, или так называемые клише (франц. *cliché*). От документа не ждут, чтобы в нем проявилась индивидуальность его автора, наоборот, чем более клиширован документ, тем удобнее им пользоваться (примеры клише см. ниже)

Официально-деловой стиль – это стиль документов разных жанров: международных договоров, государственных актов, юридических законов, постановлений, уставов, инструкций, служебной переписки, деловых бумаг и т.д. Но, несмотря на различия в содержании и разнообразие жанров, официально-деловой стиль в целом характеризуется общими и самыми важными чертами. К ним относятся:

- 1) точность, исключая возможность инотолкований;
- 2) языковой стандарт.

Эти черты находят свое выражение а) в отборе языковых средств (лексических, морфологических и синтаксических); б) в оформлении деловых документов.

Рассмотрим особенности лексики, морфологии и синтаксиса официально-делового стиля.

§2. Языковые признаки официально-делового стиля речи

Лексические признаки официально-делового стиля речи

Лексическая (словарная) система официально-делового стиля, кроме общекнижных и нейтральных слов, включает:

- 1) **языковые штампы (канцеляризмы, клише):** *ставить вопрос, на основании решения, входящие-исходящие документы, контроль за исполнением возложить, по истечении срока.*
- 2) **профессиональную терминологию:** *недоимка, алиби, черный нал, теневой бизнес;*
- 3) **архаизмы:** *оным удостоверяю, сей документ.*

В официально-деловом стиле недопустимо употребление многозначных слов, а также слов в переносных значениях, а синонимы употребляются крайне редко и, как правило, принадлежат одному стилю: *снабжение = поставка = обеспечение, платежеспособность = кредитоспособность, износ = амортизация, ассигнование = субсидирование* и др.

Официально-деловая речь отражает не индивидуальный, а социальный опыт, вследствие чего ее лексика предельно обобщена. В официальном документе предпочтение отдается

родовым понятиям, например: прибыть (вместо *приехать, прилететь, прийти* и т.д.), транспортное средство (вместо *автобус, самолет, "Жигули"* и т. д.), населенный пункт (вместо *деревня, город, село* и т.д.) и др.

Морфологические признаки официально-делового стиля речи

К морфологическим признакам данного стиля относится многократное (частотное) использование определенных частей речи (и их типов). В их числе следующие:

- 1) существительные – названия людей по признаку, обусловленному действием (*налогоплательщик, арендатор, свидетель*);
- 2) существительные, обозначающие должности и звания в форме мужского рода (*сержант Петрова, инспектор Иванова*);
- 3) отглагольные существительные с частицей *не-* (*лишение, несоблюдение, непризнание*);
- 4) производные предлоги (*в связи, за счет, в силу, по мере, в отношении, на основании*);
- 5) инфинитивные конструкции: (*провести осмотр, оказать помощь*);
- 6) глаголы настоящего времени в значении обычно производимого действия (*за неуплату взимается штраф...*);
- 7) сложные слова, образованные от двух и более основ (*квартиросъемщик, работодатель, материально-технический, ремонтно-эксплуатационный, вышеуказанный, нижепоименованный* и т.п.).

Использование указанных форм объясняется стремлением делового языка к точности передачи смысла и однозначности толкования.

Синтаксические признаки официально-делового стиля речи

К синтаксическим признакам официально-делового стиля относятся:

- 1) употребление простых предложений с однородными членами, причем ряды этих однородных членов могут быть весьма распространенными (до 8–10), например: *... штрафы в качестве меры административного взыскания могут устанавливаться в соответствии с законодательством России за нарушение правил техники безопасности и охраны труда в промышленности, строительстве, на транспорте и в сельском хозяйстве*;
- 2) наличие пассивных конструкций (*платежи вносятся в указанное время*);
- 3) нанизывание родительного падежа, т.е. употребление цепочки имен существительных в родительном падеже: (*результаты деятельности органов налоговой полиции...*);
- 4) преобладание сложных предложений, в особенности сложноподчиненных, с придаточными условными: *При наличии спора о размерах причитающихся уволенному работнику сумм администрация обязана уплатить указанное в настоящей статье возмещение в том случае, если спор решен в пользу работника.*

§3. Жанровое многообразие официально-делового стиля речи

По тематике и разнообразию жанров в рассматриваемом стиле выделяют две разновидности: I – *официально-документальный стиль* и II – *обиходно-деловой стиль*.

В свою очередь в официально-документальном стиле можно выделить ① язык законодательных документов, связанных с деятельностью государственных органов (Конституция РФ, законы, уставы), и ② язык дипломатических актов, связанных с международными отношениями (меморандум, коммюнике, конвенция, заявление). В обиходно-деловом стиле различают ① язык служебной переписки между учреждениями и организациями, с одной стороны, и ② язык частных деловых бумаг – с другой.

Все жанры обиходно-делового стиля: служебная переписка (деловое письмо, коммерческая корреспонденция) и деловые бумаги (справка, удостоверение, акт, протокол,

заявление, доверенность, расписка, автобиография, и др.) – характеризуются известной стандартизацией, облегчающей их составление и использование и рассчитанной на экономию языковых средств, на устранение неоправданной информационной избыточности (см. подробно 4.2; 4.3; 4.4).

Рассмотрим кратко одну из разновидностей официально-документального стиля – **дипломатический подстиль**.

Дипломатический подстиль

Дипломатия – это искусство разрешения международных разногласий мирными средствами; это также техника и мастерство, гармонично воздействующие на международные отношения и подчиняющиеся определенным правилам и обычаям.

Дипломатическая деятельность всегда носила ярко выраженный ритуальный характер. Дипломатическая профессия очень стара. Свидетельства договоров о мире встречаются среди древнейших исторических памятников. Одним из важнейших качеств дипломата – общительность. Общество дипломатов – это ограниченный круг людей, хорошо подобранный, в какой-то мере изолированный, со своими строгими правилами этикета и профессиональной вежливости. Дипломат должен обладать тактом.

Сфера функционирования дипломатического подстиля – дипломатия и международные отношения. Дипломатический подстиль включает в себя следующие жанры: конвенция, коммюнике, декларация, заявление, меморандум, нота, международное соглашение и др.

Языковые особенности дипломатического подстиля

Для языка дипломатии характерно употребление *международной* дипломатической **терминологии** и **терминологии международного права**, в основном латинского и французского происхождения, например: *консул, конвенция; атташе, демарш, коммюнике* (так как языком дипломатии в Средние века был латинский, а позднее французский). Иногда в дипломатических текстах *латинские термины* и выражения употребляются в латинском написании: *persona non grata, status quo, право veto* и т.д.

Дипломатические тексты отличаются наличием слов и сочетаний **общелитературного языка**, которые в определенных значениях употребляются в качестве терминов: *протокол* (совокупность общепризнанных правил международного общения), *сторона* (определенное государство и его правительство, участвующее в переговорах) и т.п.

В дипломатических документах часто употребляются слова, имеющие стилистическую помету *книжное, высокое*, которые придают дипломатическим документам торжественное звучание. Например: *Высокий Гость, визит вежливости, сопровождающие лица* и т.п. Используется так называемая **этикетная лексика**, в состав которой нередко входят историзмы: *Его Величество, Его Высочество, госпожа, господин* и т.д., а также близкая к этикетной лексике **комплиментарная лексика** (протокольные официальные формулы дипломатической вежливости): *свидетельствовать почтение, принять уверение в почтении* (в глубоком уважении) и т.п. Многие из этих протокольных, официальных формул имеют международный характер.

Языку дипломатии свойственна эмоционально-экспрессивная окрашенность. Это сближает дипломатический подстиль с публицистикой. Например: *Мы с огромным интересом рассмотрим все вопросы, обозначенные в протоколах 2004 года.*

Для синтаксиса дипломатических документов характерно употребление условно-уступительных предложений, гибких формулировок, что соответствует требованиям дипломатического этикета, дипломатического такта. Повелительное наклонение и

соответственно императивные предложения (приказ, повеление) употребляются в дипломатическом подстиле в исключительных случаях – в нотах протеста, в ультиматумах.

В заключение отметим, что дипломатический подстиль наиболее "открытый" из всех подстилей деловой речи, он ближе других разновидностей официально-делового стиля соприкасается с политикой и публицистикой, и это обуславливает его языковое и стилистическое своеобразие.

Велика сила слова в дипломатии, в ее власти над международными событиями (как велика роль слова в официально-деловом стиле вообще). Демосфен говорил: "Послы не имеют ни кораблей, ни тяжелой артиллерии, ни крепостей. Их оружие – слова и благоприятные возможности".

Структурно-логическая схема "Официально-деловой стиль речи и его разновидности"



Взаимодействие с аудиторией. Вопросы к обсуждению:

1. Какие сферы деятельности обслуживает официально-деловой стиль?
2. Каковы общие черты официально-делового стиля?

3. Перечислите языковые признаки официально-делового стиля (лексические, морфологические, синтаксические).
4. Расскажите о дипломатическом подстиле.
5. Назовите основные жанры официально-делового стиля.

Учебная дисциплина. Деловой русский язык в сфере профессиональной коммуникации

2. Раздел 3. **Деловое общение**

3. Тема лекционного занятия- **Основные виды делового общения**

1. Цели занятия.

Раскрыть сущность профессионального общения

5. Структура лекционного занятия.

№ п/п	Содержание (кратко)	Методы и средства обучения
1	Цели и этапы делового общения.	Опрос, оценка знаний студентов
2	Виды делового общения.	Опрос, оценка знаний студентов
3	Иерархическая структура деловой коммуникации	Опрос, оценка знаний студентов

5. Содержание лекционного занятия и взаимодействие с аудиторией.

Введение.

Формулирование темы занятия. Использование вводного примера, описание ситуации, демонстрация какого-либо процесса и т. д. (в зависимости от вида, замысла лекции и её структуры)

1. Текст лекции.

Общение является основной составляющей труда «деловых людей», таких специалистов, как менеджеры, юристы, психологи, бизнесмены, рекламисты и т.п. Поэтому владение формами и нормами делового общения, средствами вербальной и невербальной коммуникации необходимо для каждого человека.

При деловом общении возникает процесс взаимосвязи и взаимодействия, в котором происходит обмен информацией и опытом, связанными с рабочей деятельностью. При деловом общении ставятся конкретные задачи, которые требуют своего решения, или реализуются определенные цели.

Итог делового общения - конкретный результат.

Деловое общение – общение по строгим правилам, знание специфики речевого этикета и корпоративной культуры.

Деловое общение как вид социальной коммуникации.

Деловое общение как вид массовой социальной коммуникации приобрело в современном мире глобальное значение. Для успешной деловой коммуникации необходимо гармоничное сочетание речевой и поведенческой составляющих.

Внешняя сторона делового общения реализуется в коммуникативных действиях и проявляется в речевой активности, умении слушать, аргументированно излагать свою точку зрения.

Внутреннее содержание деловой коммуникации выражено при помощи невербальных сигналов. Выбор стиля (творчески-продуктивный, подавляющий, дистанционный, дружеский, прагматически-деловой и др.) и манеры общения зависит от индивидуальных качеств коммуниканта, коммуникативных задач и возможностей, сложившегося характера отношений с деловыми партнерами и других психологических и социальных факторов. Деловое общение, как правило, протекает по каноническим речевым ситуациям, связано с речевой традицией и нормами речевого и поведенческого этикета.

Деловое общение представляет собой особую форму взаимодействия людей в процессе определенного вида трудовой деятельности, которая содействует установлению нормальной морально-психологической атмосферы труда и отношений партнерства между руководителями и подчиненными, между коллегами, создает условия для продуктивного сотрудничества людей в достижении значимых целей, обеспечивая успех общего дела.

Предметом делового общения является дело, содержанием - социально-значимая совместная деятельность людей, которая предполагает согласованность действий, понимание и принятие каждым ее участником целей, задач и специфики этой деятельности, своей роли и своих возможностей по ее реализации. Важную роль в организации делового общения играют пространственные временные рамки, соблюдение речевых норм, правил речевой культуры и норм поведения, внешний вид и др..

1. Цели делового общения.

Основной целью делового общения является организация и оптимизация определенного вида совместной деятельности, которая направлена на получение прибыли. Часто деловое общение связано с определенными ситуациями и задачами:

- заключение контракта;
- разрешение проблем;
- достижение договоренности о чем-либо;
- изменение точки зрения собеседника;
- увеличение дохода;
- рост личного влияния;
- служебный рост;
- корректировку неправильной информации;
- приобретение новой информации.

2. Этапы делового общения

Независимо от конечных целей делового общения оно проходит несколько базовых этапов, каждый из которых влияет на процесс коммуникации:

- установление контактов;
- обсуждение вопроса, проблемы;
- принятия решения, достижение цели;
- выход из контакта.

Установление контакта - ответственный и сложный по своей структуре этап общения: следует показать свою открытость для общения, что достигается не только вербальной (словами), но и невербальной коммуникацией (мимика, жесты, поза). Создание

доброжелательной обстановки, внимательное отношение к подчиненному, соблюдение этикетных норм позволяют руководителю решать задачи, стоящие перед учреждением.

Обсуждение проблемы является главным этапом делового общения, для его применения имеет важное значение, владение риторическими приемами, тактикой аргументации.

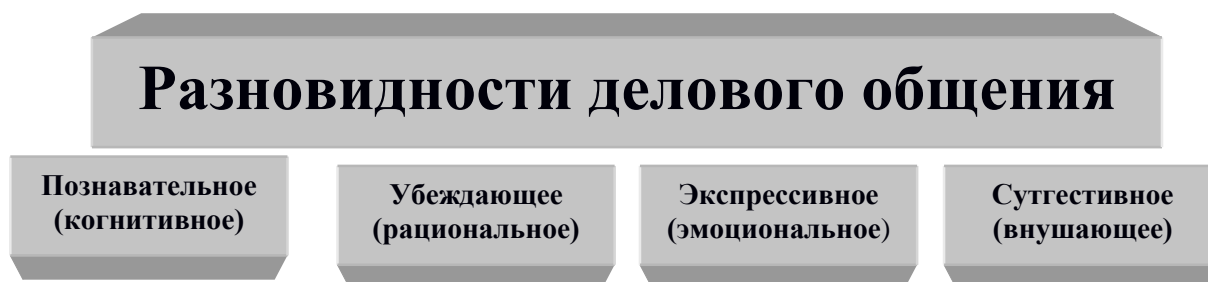
Принятие решения - это заключительная часть делового общения. Снятие противоречий и общее согласие достигается успешностью всех этапов делового общения. Но иногда предмет коммуникации бывает сложным, и в первом обсуждении не удастся прийти к согласию. В таких случаях целесообразно продолжить обсуждение противоречий в другой раз и не торопиться с согласованием.

Последним этапом делового общения является **выход из контакта**. При окончании делового общения высказываются надежды на дальнейшее сотрудничество и будущие встречи, выражается благодарность.

3. Виды делового общения

При деловом общении реализуются многие функции языка: информационная - процесс обмена информацией; фатическая - установление контакта между людьми; волюнтаривная - воздействие, согласование, делегирование полномочий; призывная - побуждение, просьба; конативная - усвоение, понимание, знание этикета; когнитивная - познавательная функция; эмотивная - непосредственное выражение чувств, эмоций.

Разные функции языка, реализующиеся при деловом общении, позволяют говорить о разных видах делового общения:



Деловая коммуникация представлена двумя видами речевой деятельности: устной и письменной.



В основе деловой коммуникации – речь в устной или письменной форме. Под деловой речью подразумевается исторически сложившаяся форма национального языка, обладающая определенным лексическим (словарным) фондом, упорядоченной грамматической структурой и развитым стилем.

Составляющие устной и письменной форм ДК

Разновидностями устной деловой коммуникации являются:

- деловая беседа (беседа при личной встрече, беседа по телефону, беседа по скайпу);
- деловые переговоры;
- интервью;
- публичное выступление;
- речь-презентация;

Письменные формы речи представлены в таких видах речетворчества:

- служебная переписка;
- документы разных видов и жанров;
- печатные СМИ деловой направленности, деловая пресса.

Взаимодействие с аудиторией. Вопросы к обсуждению:

- 1) Расскажите о видах делового общения.
- 2) Что такое иерархическая структура деловой коммуникации.
- 3) Как субординация влияет на деловую коммуникацию

Приложение № 2 к методическим материалам по дисциплине (модулю). Конспекты практических (семинарских) занятий по дисциплине (модулю)

КОНСПЕКТЫ ПРАКТИЧЕСКИХ (СЕМИНАРСКИХ) ЗАНЯТИЙ ПО ДИСЦИПЛИНЕ (МОДУЛЮ)

1. Учебная дисциплина. **Деловой русский язык в сфере профессиональной коммуникации**

2. Тема практического (семинарского) занятия. **1.2. Основные коммуникативные техники**

3. Цели занятия: раскрыть сущность коммуникативных стратегий и коммуникативных тактик.

4. Структура практического (семинарского) занятия.

№ п/п	Содержание (кратко)	Методы и средства обучения
1	Коммуникативные стратегии и коммуникативные тактики. Слушать и слышать: сравнение и анализ. Нереплексивное слушание. Эмпатическое слушание. Реплексивное (активное) слушание.	Опрос, оценка знаний студентов
2	Ситуации, в которых релексивное слушание эффективно. Ситуации, в которых релексивного слушания недостаточно. Структура техник активного слушания.	Опрос, оценка знаний студентов
3	Техника постановки вопросов. Типология вопросов и их характеристика. Техника аргументации. Активное видение. Контроль обратной связи по невербальным каналам.	Опрос, оценка знаний студентов
4	Техники директивного общения. Приемы директивного реагирования.	Опрос, оценка знаний студентов

5. Содержание практического (семинарского) занятия и взаимодействие с аудиторией.

Вопросы к обсуждению:

1. Коммуникативные стратегии и коммуникативные тактики.
2. Нереплексивное слушание. Эмпатическое слушание. Реплексивное (активное) слушание.
3. Ситуации, в которых релексивное слушание эффективно.
4. Ситуации, в которых релексивного слушания недостаточно.
5. Приемы директивного реагирования.

Практические задания:

1. Проанализируйте предложенный текст официально-делового стиля. Определите жанр документа.
2. Проанализируйте текст с точки зрения его стиливых примет: лексических, морфологических и синтаксических особенностей.
3. Найдите и выпишите из текста канцеляризмы.

Доводим до Вашего сведения, что вчера после полуночи над районным центром – городом Нижний Ломов и прилегающей к нему сельской местностью пронеслась сильная гроза, продолжавшаяся около получаса. Скорость ветра достигала 30-35 метров в секунду. Причинён значительный материальный ущерб жителям деревень Ивановка, Щепилово и Вязники, исчисляемый, по предварительным данным, в сотни тысяч рублей. Имели место пожары, возникшие вследствие удара молнии. Сильно пострадало здание восьмилетней школы в деревне Курково, для его восстановления понадобится капитальный ремонт. Вышедшая из берегов в результате проливного дождя река Вад затопила значительную площадь. Человеческих жертв нет. Образована специальная комиссия для выяснения размеров причинённого стихийным бедствием ущерба и оказания помощи пострадавшему местному населению. О принятых мерах будет незамедлительно доложено.

Вопросы для самостоятельной работы к Разделу 1

1. Текстовые нормы делового письма.
2. Классификации деловых писем.
3. Коммерческие письма.
4. Композиция коммерческого письма.
5. Виды коммерческих писем.
6. Сопроводительное письмо.
7. Рекомендательное письмо

Перечень тем докладов к Разделу 1:

1. Сущность понятия «интернет-общение».
2. Сущность понятия «интернет-дискуссия».
3. Основные правила ведения интернет-дискуссии.
4. Специфические особенности виртуального общения. Виртуальное и реальное общение.
5. Средства технического обеспечения виртуального общения.
6. Подготовка к виртуальной конференции. Предварительная работа с интернет-сайтами.
7. Официально-деловая документация в сфере пенсионного обеспечения и соцзащиты населения.
8. Основные критерии отбора языковых средств при составлении официально-делового документа.
9. Определение делового совещания. Виды и особенности деловых совещаний.
10. Требования, предъявляемые к проведению делового совещания.
11. Виды деловых переговоров.
12. Основные правила делового разговора по телефону.
13. Особенности современных деловых совещаний.
14. Подготовка к деловым переговорам, сбор материала.
15. Формы повышения эффективности коммуникации в устном и письменном общении.

Тестовые задания:

1. Чему следует уделить особое внимание при подготовке к деловому общению?

- а) внешнему виду;
- б) психологическому состоянию собеседника;

- в) времени проведения разговора;
- г) началу разговора

2. В деятельности какого работника консультирование играет особую роль?

- а) врача;
- б) нотариуса;
- в) юрисконсульта;
- г) филолога

3. Кем из философов античности был предложен метод «накопления согласий»?

- а) Сократом;
- б) Аристотелем;
- в) Гераклитом;
- г) Демосфеном

4. Что представляет собой приём «психологического поглаживания»?

- а) согласие с клиентом во всём;
- б) демонстрация абсолютного доверия партнёру по общению;
- в) признание юристом положительных моментов в поведении и личности партнёра по беседе

1. Учебная дисциплина. Деловой русский язык в сфере профессиональной коммуникации

2. Тема практического (семинарского) занятия. Способы классификации документов и правила их оформления

3. Цели занятия: сформировать представление о деловой документации, типологии и особенностях текстовых норм

4. Структура практического (семинарского) занятия.

№ п/п	Содержание (кратко)	Методы и средства обучения
1	Способы классификации документов. Текстовые нормы и правила оформления документов. Документ и его составляющие (реквизиты).	Опрос, оценка знаний студентов
2	Приемы унификации языка служебных документов. Интернациональные свойства русской официально-деловой письменной речи. Виды документов.	Опрос, оценка знаний студентов
3	Язык и стиль распорядительных документов. Язык и стиль коммерческой корреспонденции.	Опрос, оценка знаний студентов
4	Язык и стиль инструктивно-методических документов. Правила оформления документов.	Опрос, оценка знаний студентов

5. Содержание практического (семинарского) занятия и взаимодействие с аудиторией.

Вопросы к обсуждению:

- 1. Текстовые нормы делового письма.
- 2. Классификации деловых писем.
- 3. Виды коммерческих писем.

4. Сопроводительное и рекомендательное письмо.
5. Способы классификации документов и правила их оформления.
6. Особенности резюме при устройстве на работу.
7. Виды инициативных резюме.

Практические задания:

1. Найдите в предложениях лексические ошибки, исправьте их и запишите предложения в отредактированном виде

1. Предприятие оплачивает Автоцентру стоимость запасных частей по действующим прейскурантам.
2. Выделить дотацию на автобусные поездки для льготной категории граждан на дачный период (с 10 мая по 12 сентября 1997 г.).
3. Показателем, характеризующим квалификацию служащего, является способность адаптироваться к новой ситуации и принимать новые подходы к решению возникающих проблем.
4. Прошу вас выслать нам для ознакомления действующие расценки на приобретение оборудования ЭАТС "Квант" емкостью 240 и 480 номеров и ориентировочную стоимость рабочей версии программного обеспечения для приведенных выше емкостей.
5. Наша цель — создание экономической базы для повышения уровня эксплуатации и ремонта жилищного фонда города.
6. Цены на товары договорные в соответствии с действующим прейскурантом цен.
7. Договор на охрану ВС подразумевает персональную охрану ВС независимо от места расположения самолета на территории аэродрома.

2. Отредактируйте предложения, устранив речевую избыточность

1. Мы интересуемся, можете ли Вы назвать нам адрес другого поставщика, или, в случае невозможности, сможете ли Вы проинформировать о Вашей возможности поставить нам напрямую. 2. Надеемся на дальнейшее совместное сотрудничество с Вашей фирмой. 3. Для принятия жизненно важного решения для наших с Вами работников предлагаем организовать встречу на уровне руководителей. 4. Оптовые торговцы должны создавать хорошие деловые отношения с руководством рынка, чтобы обеспечить успешную работу рынка оптовой торговли. 5. Решили: произвести поэтапное оформление земельных отводов с оформлением права собственности. 6. Если в Вашем регионе спрос на Вашу продукцию удовлетворен и Вы ищете новые возможности на новых рынках, то мы готовы Вам помочь организовать сбыт Вашей продукции в нашей сбытовой сети.

3. Воспроизведите устойчивые словосочетания по главному члену — глаголу: например, вносить (что?) предложение, вопрос, кандидатуру

решать — ... оказать — ... разрешать —... рассмотреть —... предъявлять —... удостоить —... достигать —... выставить — ..., предоставлять —..., заключить... представлять — ..., достичь ... погашать — ... принять —... оплатить —... расторгнуть — ... возложить —....

4. Подвергните предложения стилистической правке, заменив разговорно-жаргонную лексику книжной

1. Приемка продукции по качеству и количеству осуществляется на основании Инструкций Госарбитража.
2. Перевести переоборудование заправщиков для

транспортировки ГСМ на вновь создаваемые станции. 3. Налоги с каждой автомашины взимаются с учетом суммы растаможки. 4. За несвоевременную выплату неустойки стороны уплачивают штрафные санкции в размере 1% от невозвращенной суммы за каждый день просрочки. 5. Специалист обязуется произвести работы по наладке и подгонке оборудования. 6. Покупатель уплачивает Продавцу штраф за растяжку платежей в размере 2% от стоимости товара за каждый день. 7. Сообщаем, что оплачивать торговую наценку в размере 25% мы не будем, так как договор с Роскнигой подписан нами не был.

Для справки: заправщик (проф.) — передвижная заправочная станция.

Вопросы для самостоятельной работы к Разделу 2.

1. Текстовые нормы делового письма.
2. Классификации деловых писем.
3. Коммерческие письма.
4. Композиция коммерческого письма.
5. Виды коммерческих писем.
6. Сопроводительное письмо.
7. Рекомендательное письмо

Перечень тем докладов к Разделу 2:

1. Подготовка к виртуальной конференции. Предварительная работа с интернет-сайтами.
2. Официально-деловая документация в сфере пенсионного обеспечения и соцзащиты населения.
3. Основные критерии отбора языковых средств при составлении официально-делового документа.
4. Определение делового совещания. Виды и особенности деловых совещаний.
5. Требования, предъявляемые к проведению делового совещания.

1. Учебная дисциплина. **Деловой русский язык в сфере профессиональной коммуникации**

2. Тема практического (семинарского) занятия. **Основные виды делового общения**
3. Цели занятия: раскрыть цели и задачи делового общения.
4. Структура практического (семинарского) занятия.

№ п/п	Содержание (кратко)	Методы и средства обучения
1	Цели и этапы делового общения. Виды делового общения. Иерархическая структура деловой коммуникации.	Опрос, оценка знаний студентов
2	Социально-ролевая характеристика участников коммуникации. Статусная роль, ситуативная роль, стилевые характеристики.	Опрос, оценка знаний студентов
3	Коммуникативные позиции (открытая, закрытая, отстраненная). Позиционирование как результат интеракции инстанций: позиция лидер, оппонент, пропонент.	Опрос, оценка знаний студентов
4	Основные жанры устного делового общения. Виды вопросов в устном общении. Эффективные речевые техники на примере жанра интервью.	Опрос, оценка знаний студентов

5. Содержание практического (семинарского) занятия и взаимодействие с аудиторией.

Введение.

Формулирование темы занятия. Использование вводного примера, описание ситуации, демонстрация какого-либо процесса и т. д. (в зависимости от вида, замысла лекции и её структуры)

1. Тема практического (семинарского) занятия.

Вопросы к обсуждению:

1. Основные виды делового общения.
2. Этика делового общения.
3. Деловая беседа.
4. Деловые переговоры.
5. Правила общения в социальных сетях.
6. Структура делового телефонного разговора.
7. Общепринятые правила телефонного разговора.
8. Собеседование при приеме на работу.
9. Реклама в профессиональной сфере общения
10. Деловое совещание.
11. Искусство спора. Правила ведения спора и дискуссии.
12. Способы повышения эффективности делового общения в устной и письменной речи.

Практические задания:

1. Найдите случаи нарушения лексической сочетаемости в устойчивых словосочетаниях и исправьте их:

Играть роль, играть значение; решить проблему, разрешить ситуацию, разрешить вопрос, решить задачу; представлять интересы, представлять фирму, представлять итоги; рассмотреть вопрос, рассмотреть дело, рассмотреть случай; погашать кредит, погашать задолженность, погашать ссуду; внести предложение, внести вопрос, внести резолюцию; соблюдать правила, соблюдать бюджет, соблюдать законы; возместить ущерб, возместить кредит, возместить предмет аренды.

2. Поясните разницу в лексическом значении синонимов, пользуясь толковыми словарями.

Меценат, спонсор, покровитель; комиссионер, посредник, брокер, маклер; договор, соглашение, контракт; реестр, список, опись, перечень; концерн, холдинг, корпорация;

менеджер, управленец, хозяйственный руководитель; реализатор, распространитель, дистрибьютор; вексель, чек, облигация, акция.

3. Раскройте скобки и выберите правильное слово из паронимов

1. Вы уже знакомы с качеством услуг, которые мы (представляем — предоставляем). 2. Прошу (оплатить — заплатить) мне расходы по командировке. 3. Фирма строит печи с (гарантийной — гарантированной) теплоотдачей. 4. (Командированные — командировочные) должны зарегистрировать свои документы. 5. Совет директоров потребовал (гарантийных —

гарантированных) обязательств от клиентов-неплательщиков. 6. Необходимо вести хозяйствование (экономными — экономичными — экономическими) методами.

Найдите термины — эквиваленты приведенным ниже словам с разговорной стилистической окраской и составьте с ними предложения

Неучтенка, страховка, расброска (товара), нал, безнал, накрутка, бегунок.

4. Указать стилистическую принадлежность слов, входящих в приведенные ниже отрывки

Договор №23

I. Научно-техническое предприятие "Глория", именуемое в дальнейшем "Поставщик", в лице директора Синопальникова Всеволода Дмитриевича, действующего на основании устава, с одной стороны, и Открытое акционерное общество "Восток", именуемое в дальнейшем "Покупатель", в лице директора Земства Геннадия Андреевича, действующего на основании устава, с другой стороны, заключили настоящий договор.

1. Предмет договора

1.1. Поставщик обязуется поставить продукцию, именуемую в дальнейшем "Продукция", а Покупатель принять и оплатить поставляемую Продукцию.

1.2. Объем партии Продукции, ее цена, сроки и условия поставки и оплаты оговариваются дополнительно в листах согласования, прилагаемых к настоящему договору и являющихся его неотъемлемой частью.

II. Деловое письмо.

Уважаемый Александр Васильевич!

В целях выполнения распоряжения главы администрации Самарской области от 30.12.94 г. № 722 "О зачете международному акционерному обществу "Производственное объединение "Самвен" задолженности по кредитам из областного бюджета " Управление образования передало список учебников, необходимых для школ области, с просьбой в случае невозможности передачи указанных учебников сообщить перечень учебно-методической литературы и учебников, которыми располагает "Самвен" для погашения задолженности.

Вопросы для самостоятельной работы к Разделу 3

4. Деловой телефонный разговор.
5. Структура делового телефонного разговора.
6. Общепринятые правила телефонного разговора.
7. Организация делового телефонного разговора с работодателем.
8. Принцип кооперации Грайса.
9. Принцип вежливости Дж.Лича.

Перечень тем докладов к Разделу 3:

1. Требования, предъявляемые к проведению делового совещания.
2. Виды деловых переговоров.
3. Основные правила делового разговора по телефону.
4. Особенности современных деловых совещаний.
5. Подготовка к деловым переговорам, сбор материала.
6. Формы повышения эффективности коммуникации в устном и письменном общении.

Тестовые задания к разделу 3

1. Что такое совещание?

- а) форма организованного, целенаправленного взаимодействия руководителя с коллективом посредством обмена мнениями;
- б) собеседование руководителей подразделений с целью решения организационных вопросов;
- в) произвольный обмен мнениями между работниками предприятия

2. Что такое сегрегативные совещания?

- а) разновидность диктаторских совещаний, где главную роль играет руководитель;
- б) обсуждение доклада лицами, назначенными руководителем;
- в) свободный обмен мнениями и выработка всеобщего решения

3. С какой целью проводится проблемное совещание?

- а) с целью получения информации снизу вверх о положении в организации;
- б) с целью доведения до подчинённых распоряжений вышестоящих органов для их оперативного исполнения;
- в) с целью нахождения оптимального решения обсуждаемых вопросов

4. Назовите оптимальное время проведения совещания:

- а) 30 минут;
- б) 3 часа;
- в) 1, 5 часа;
- г) 40 минут

5. Как называется методика проведения совещания, когда руководитель группы ставит проблему, а участники предлагают её решения до тех пор, пока их творческий потенциал не истощится?

- а) методика номинальной группы;
- б) мозговой штурм (брейнсторминг);
- в) методика ответов по кругу

6. По какому основанию выделяются партнёрские, конкурентные и конфронтационные переговоры?

- а) по цели;
- б) по сфере деятельности;
- в) по характеру взаимоотношений между сторонами

7. Что такое деловая беседа?

- а) разговор (обычно продолжительный), обмен мнениями;
- б) интервью;
- в) собеседование на политические, научные и т.п. темы, рассчитанные на обмен мнениями между присутствующими;
- г) межличностное речевое общение, предполагающее обмен взглядами, точками зрения, информацией, направленное на решение той или иной проблемы.

8. Как называют деловые беседы, связанные с приёмом на работу, увольнением с работы, перемещением по должности?

- а) кадровые;
- б) творческие;
- в) дисциплинарные;
- г) организационные

9. Что является важнейшей особенностью проблемной беседы?

- а) разговор с клиентами, которые приходят для решения своих личных проблем;
- б) ориентация на выработку общей концепции работы организации;
- в) глубокий и всесторонний анализ конфликта

УЧЕБНО-НАГЛЯДНЫЕ ПОСОБИЯ ПО ДИСЦИПЛИНЕ (МОДУЛЮ)

РАЗДЕЛ 1. Особенности современной профессиональной коммуникации

Тема 1.1. Функции и задачи профессионального общения.

Схема 1.

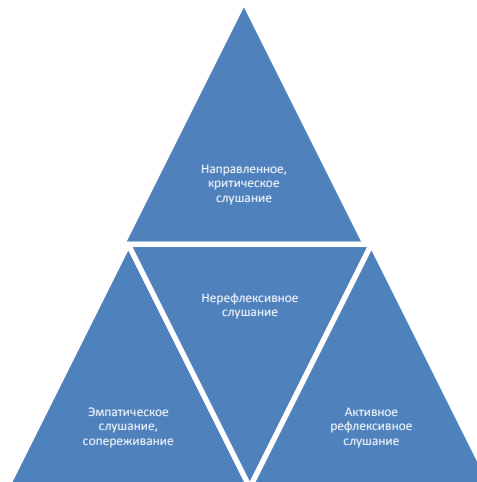


Схема 2.

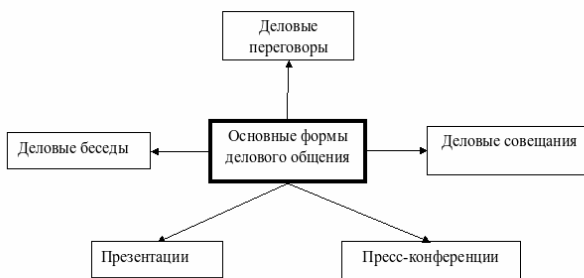


Схема 3.

Модель коммуникации Гарольда Д. Лассуэлла (1948 г.)



Схема 4.

ПОНЯТИЕ И ФУНКЦИИ КОММУНИКАЦИИ

В самом общем виде, *коммуникация* – это обмен информацией между людьми, посредством использования общей системы символов (знаков).

Слово коммуникация происходит от латинского “communis”, что означает «общество», «община», «общий» и родственно таким словам, как «коммуна», «коммунальный». Коммуникация или общение – это процесс достижения общего понимания.



Схема 5.



Тема 1.2. Основные коммуникативные техники
 Схема 1.

Средства коммуникационной техники

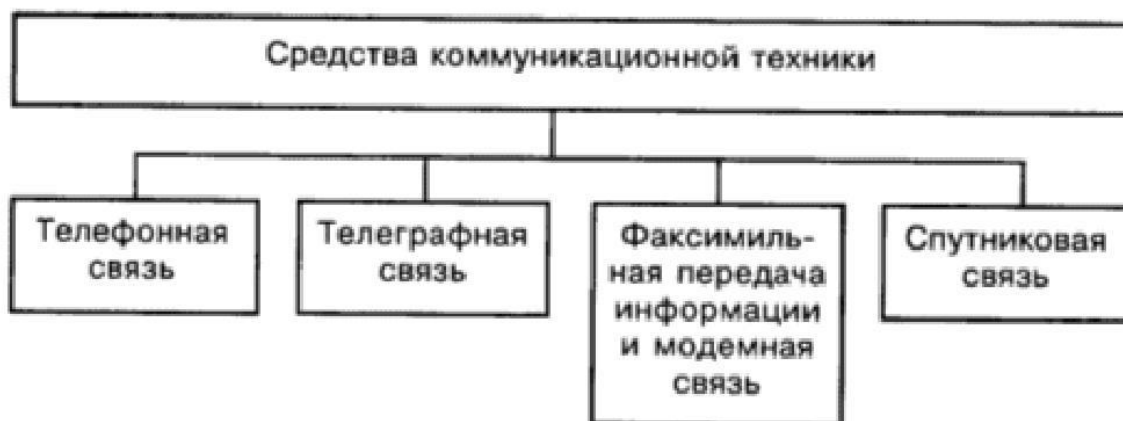


Схема 2.

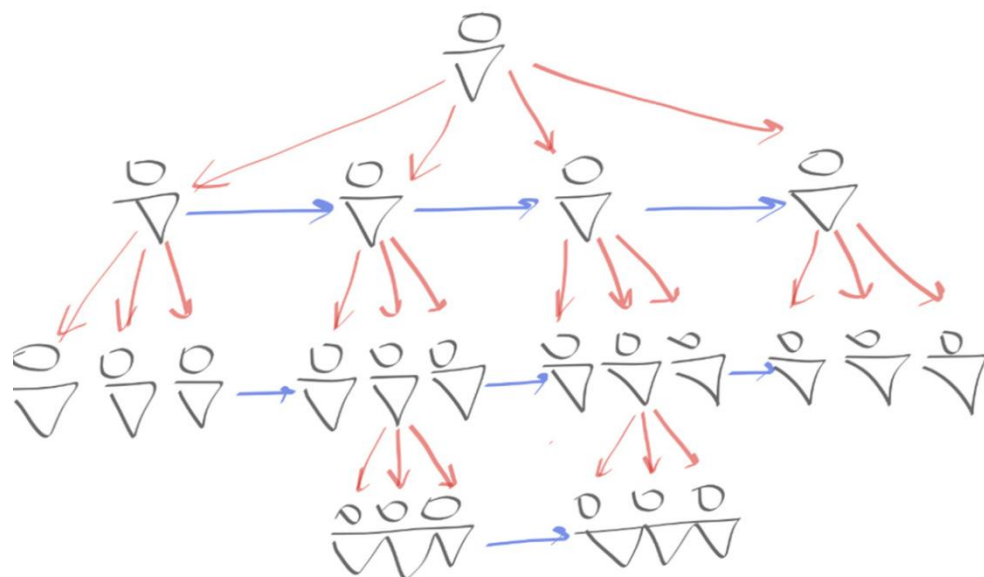
Виды коммуникаций:

№	Классификатор	Виды
1	По субъекту и средствам коммуникаций	Межличностные, внутриличностные; с помощью технических средств, информационных технологий.
2	По форме общения	Вербальные, невербальные.
3	По организационному признаку	Вертикальные, горизонтальные, диагональные.
4	По каналам общения	Формальные, неформальные.
5	По направленности общения	Нисходящие, восходящие.
6	По способам установления и поддержания контакта	Непосредственные, опосредованные (реклама, посредники и т.д.)

Тема 1.3. Языковые особенности официально-делового стиля



Схема. Структура организации и виды субординации



РАЗДЕЛ 2. Служебная и личная документация

Тема 2.1. Служебная и личная документация.

Композиционные особенности служебных документов. Форма документа

Композиционные особенности служебных документов определяются их формой, являющейся совокупностью элементов оформления и содержания, в которой закрепляются:

- 1. Состав обязательных элементов оформления документа, обеспечивающий его юридическую и практическую полноценность.
- 2. Логическая схема документа, т.е. такое взаимное расположение его частей, которое дает наибольшее удобство в работе с документом.



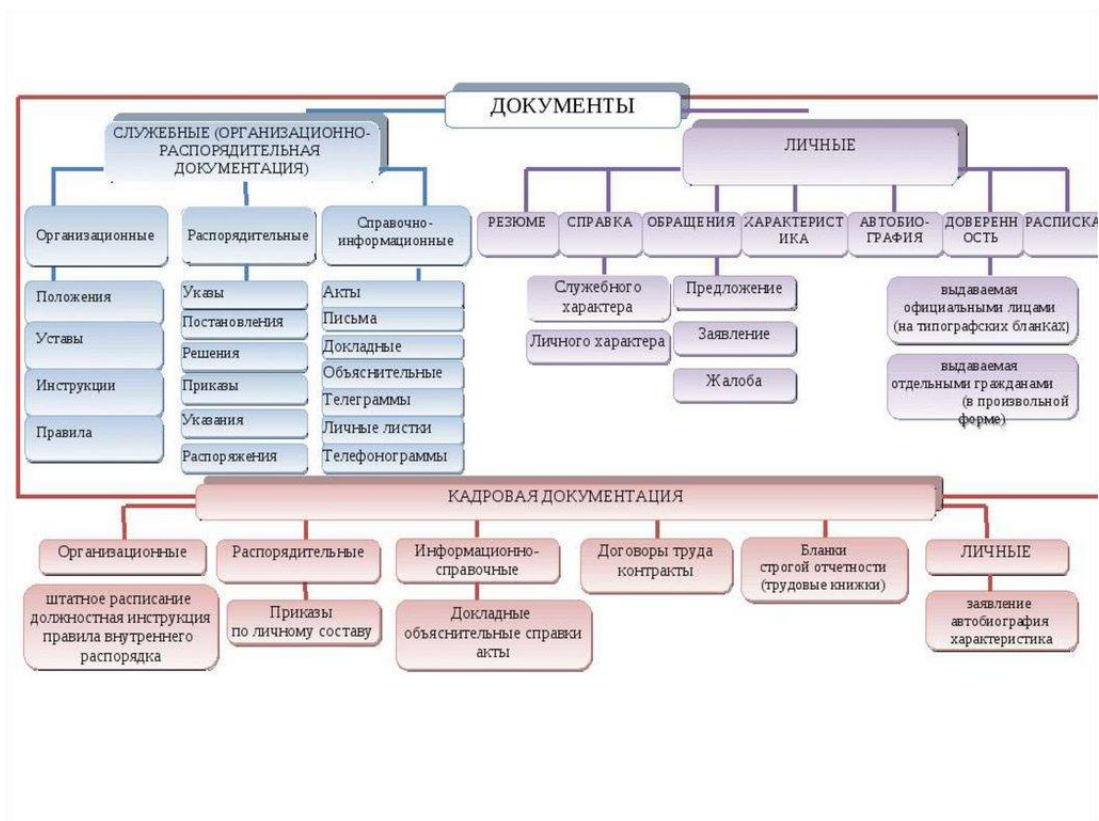


Схема 3.

По видам деятельности	<ul style="list-style-type: none"> • организационно-распорядительные • по финансово-расчетным операциям • по бухгалтерскому учету и др.
По происхождению	<ul style="list-style-type: none"> • официальные • личные
По месту составления	<ul style="list-style-type: none"> • внутренние • внешние
По содержанию	<ul style="list-style-type: none"> • простые • сложные
По форме	<ul style="list-style-type: none"> • индивидуальные • трафаретные • типовые
По срокам исполнения	<ul style="list-style-type: none"> • срочные • несрочные
По средствам фиксации	<ul style="list-style-type: none"> • письменные • графические • фото- и кинодокументы
По назначению	<ul style="list-style-type: none"> • подлинники • копии • выписки • дубликаты
По степени гласности	<ul style="list-style-type: none"> • обычные • секретные • для служебного пользования
По юридической силе	<ul style="list-style-type: none"> • подлинные: действительные и недействительные • подложные

Тема 2.2. Функция письма в деловой коммуникации

+ 4 принципа эффективной письменной коммуникации

Актуальность

- захват внимания (перевести из сухого текста в эмоциональный/ эмоционально-заряженные слова, высокая энергетика)

Лаконичность

- краткость, без воды,

Ясность

- намерения и изложения. Доступность и легкость для восприятия

Убедительность

- логичность структуры и изложения (чтобы вызвать интерес и доверие)

ВИДЫ ДЕЛОВЫХ ПИСЕМ

Вид письма	Функция
Рекламное письмо	Содержит коммерческое предложение (описание товаров и услуг, выгоды от их приобретения), в нем приводится информация о том, как это можно сделать
Письмо-запрос	Представляет собой просьбу сформулировать коммерческое предложение, то есть предоставить информацию о характере, стоимости, условиях предоставления товара или услуги
Информационное письмо	Содержит в себе сообщение о том, что какое-то событие имело место
Сопроводительное письмо	Составляется при отправке адресату документов или материальных ценностей. Обязательно содержит подробное их описание
Письмо-подтверждение	Сообщает о получении документов или материальных ценностей (с обязательным указанием количества и прочих характеристик)
Письмо-напоминание	Отправляется в том случае, если противоположная сторона не выполняет взятых на себя обязательств. Может также содержать указание на меры, которые будут приняты, если обязательства не будут выполнены в будущем

РАЗДЕЛ 3. Деловое общение

Тема 3.1. Основные виды делового общения.

Схема 1.

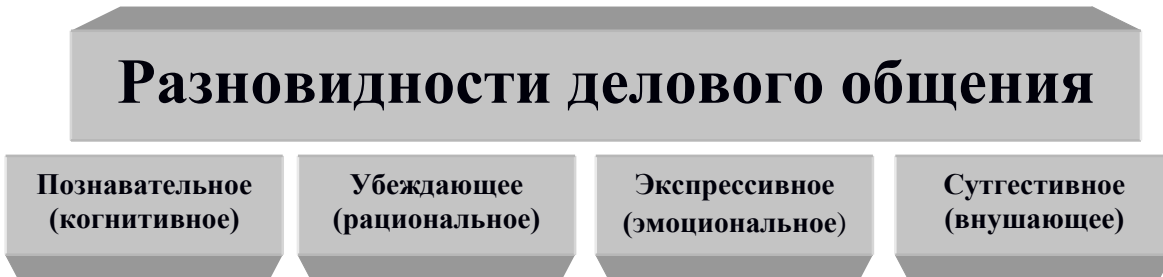



Схема 2.



Тема 3.2. Этика делового общения.

Схема 1.

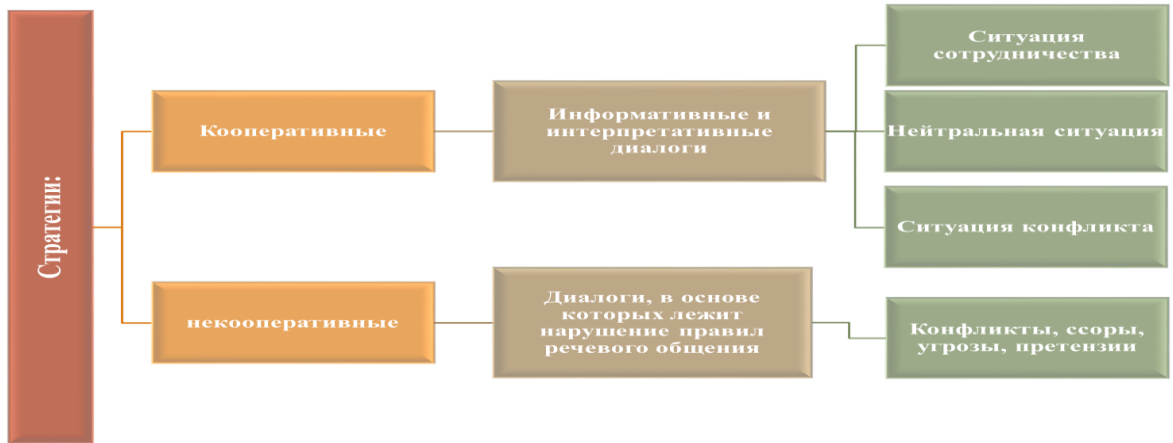


Принципы этики

Основные принципы этики делового общения:

- ▣ Пунктуальность
- ▣ Конфиденциальность
- ▣ Любезность
- ▣ Доброжелательность
- ▣ Приветливость
- ▣ Внимание к окружающим
- ▣ Внешний облик
- ▣ Грамотность

Схема 2.



Тема 3.3. Переговорный процесс: сущность и технологии
Схема 1.

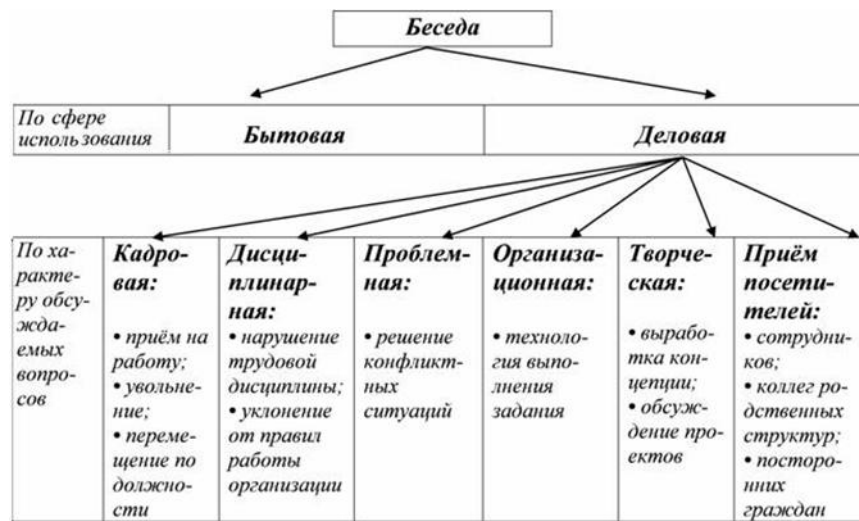


Рис.2



ЛИСТ РЕГИСТРАЦИИ ИЗМЕНЕНИЙ

№ п/п	Содержание изменения	Реквизиты документа об утверждении изменения	Дата введения изменения
1.	* Утверждена и введена в действие решением Ученого совета факультета на основании Федерального государственного образовательного стандарта высшего образования – магистратура по направлению подготовки 37.04.01 Психология, утвержденного приказом Министерства образования и науки Российской Федерации № 841 от 29.07.2020	Протокол заседания Ученого совета факультета № 7 от «27» апреля 2023 года	__ . __ . __
2.	*	Протокол заседания Ученого совета факультета № _____ от « ____ » _____ 20__ года	__ . __ . __
3.	*	Протокол заседания Ученого совета факультета № _____ от « ____ » _____ 20__ года	__ . __ . __



Министерство науки и высшего образования Российской Федерации
Федеральное государственное бюджетное образовательное учреждение
высшего образования
«Российский государственный социальный университет»

УТВЕРЖДАЮ
Декан факультета политических и
социальных наук

Е.А. Петрова

« 29 » марта 2023г.

**МЕТОДИЧЕСКИЕ МАТЕРИАЛЫ ПО ДИСЦИПЛИНЕ (МОДУЛЮ)
ЦИФРОВЫЕ МЕТОДЫ ПСИХОЛОГИЧЕСКИХ ИССЛЕДОВАНИЙ**

Направление подготовки (специальность)
«37.04.01 Психология»

Направленность (специализация)
«Социальная киберпсихология и искусственный интеллект»

**ОБРАЗОВАТЕЛЬНАЯ ПРОГРАММА ВЫСШЕГО ОБРАЗОВАНИЯ - ПРОГРАММА
МАГИСТРАТУРЫ**

Форма обучения
Очная

Москва 2023

Методические материалы по дисциплине (модулю) «*Цифровые методы психологических исследований*» разработаны на основании федерального государственного образовательного стандарта высшего образования – *магистратуры* по направлению *37.04.01 Психология*, утвержденного приказом Министерства образования и науки Российской Федерации № 841 от 29.07.2020 _ утвержденного приказом Министерства образования и науки Российской Федерации от 13.08.2020 №1000, учебного плана по основной профессиональной образовательной программе высшего образования - программы *магистратуры* по направлению подготовки *37.04.01 Психология* (далее – «ОПОП»).

Методические материалы по дисциплине (модулю) разработаны рабочей группой в составе: доктором псих. наук, профессором Петрова Е.А., к.психол.н., доцент Филина Н.А.

Методические материалы по дисциплине (модулю) обсуждены и утверждены на Ученом совете факультета политических и социальных наук
Протокол № 10 от « 29 » марта 2023 года

Декан факультета
доктор психологических наук,
профессор



Е.А. Петрова

(подпись)

СОДЕРЖАНИЕ

1. МЕТОДИЧЕСКИЕ МАТЕРИАЛЫ К ЛЕКЦИОННЫМ И ПРАКТИЧЕСКИМ ЗАНЯТИЯМ.	4
1.1. Методические материалы к проведению лекционных занятий по дисциплине (модулю).....	4
1.2. Методические материалы по подготовке к практическим занятиям по дисциплине (модулю).....	6
1.3. Учебно-наглядные пособия по разделам (темам) дисциплины (модуля)	9
2. МЕТОДИЧЕСКИЕ РЕКОМЕНДАЦИИ ДЛЯ ОБУЧАЮЩИХСЯ ПО ОСВОЕНИЮ ДИСЦИПЛИНЫ (МОДУЛЯ) И САМОСТОЯТЕЛЬНОЙ РАБОТЕ.....	12
3. МЕТОДИЧЕСКИЕ МАТЕРИАЛЫ, ОПРЕДЕЛЯЮЩИЕ ПРОЦЕДУРЫ ОЦЕНИВАНИЯ ЗНАНИЙ, УМЕНИЙ, НАВЫКОВ И (ИЛИ) ОПЫТА ДЕЯТЕЛЬНОСТИ, ХАРАКТЕРИЗУЮЩИХ ЭТАПЫ ФОРМИРОВАНИЯ КОМПЕТЕНЦИЙ.....	22
3.1. Организационные основы применения балльно-рейтинговой системы оценки успеваемости обучающихся по дисциплине (модулю)	22
3.2. Проведение текущего контроля успеваемости обучающихся по дисциплине (модулю) в соответствии с балльно-рейтинговой системой оценки успеваемости обучающегося.....	23
3.3. Проведение промежуточной аттестации обучающихся по дисциплине (модулю) в соответствии с балльно-рейтинговой системой оценки успеваемости обучающегося.....	24
ЛИСТ РЕГИСТРАЦИИ ИЗМЕНЕНИЙ	26

1. МЕТОДИЧЕСКИЕ МАТЕРИАЛЫ К ЛЕКЦИОННЫМ И ПРАКТИЧЕСКИМ ЗАНЯТИЯМ.

1.1. Методические материалы к проведению лекционных занятий по дисциплине (модулю)

Лекция - один из методов обучения, одна из основных системообразующих форм организации учебного процесса в вузе. Лекционное занятие представляет собой систематическое, последовательное, монологическое изложение педагогическим работником учебного материала, как правило, теоретического характера. Такое занятие представляет собой элемент технологии представления учебного материала путем логически стройного, систематически последовательного и ясного изложения.

Цель лекции – организация целенаправленной познавательной деятельности обучающихся по овладению программным материалом дисциплины (модуля). Чтение курса лекций позволяет дать связанное, последовательное изложение материала в соответствии с новейшими данными науки, сообщить слушателям основное содержание предмета в целостном, систематизированном виде. В ряде случаев лекция выполняет функцию основного источника информации: при отсутствии учебников и учебных пособий, чаще по новым курсам; в случае, когда новые научные данные по той или иной теме не нашли отражения в учебниках; отдельные разделы и темы очень сложны для самостоятельного изучения. В таких случаях только лектор может методически помочь обучающимся в освоении сложного материала.

Возможные формы проведения лекций:

- Вводная лекция – один из наиболее важных и трудных видов лекции при чтении систематических курсов. От успеха этой лекции во многом зависит успех усвоения всего курса. Она может содержать: определение дисциплины (модуля); краткую историческую справку о дисциплине (модуле); цели и задачи дисциплины (модуля), ее роль в общей системе обучения и связь со смежными дисциплинами (модулями); основные проблемы (понятия и определения) данной науки; основную и дополнительную учебную литературу; особенности самостоятельной работы обучающихся над дисциплиной (модулем) и формы участия в научно-исследовательской работе; отчетность по курсу.

- Информационная лекция ориентирована на изложение и объяснение обучающимся научной информации, подлежащей осмыслению и запоминанию. Это самый традиционный тип лекций в практике высшей школы.

- Заключительная лекция предназначена для обобщения полученных знаний и раскрытия перспектив дальнейшего развития данной науки.

- Обзорная лекция – это систематизация научных знаний на высоком уровне, допускающая большое число ассоциативных связей в процессе осмысления информации, излагаемой при раскрытии внутрисубъектной и межпредметной связей, исключая детализацию и конкретизацию. Как правило, стержень излагаемых теоретических положений составляет научно-понятийная и концептуальная основа всего курса или крупных его разделов.

- Лекция-беседа - непосредственный контакт педагогического работника с аудиторией - диалог. По ходу лекции педагогический работник задает вопросы для выяснения мнений и уровня осведомленности обучающихся по рассматриваемой проблеме.

- Лекция-дискуссия - свободный обмен мнениями в ходе изложения лекционного материала. Педагогический работник активизирует участие в обсуждении отдельными

вопросами, сопоставляет между собой различные мнения и тем самым развивает дискуссию, стремясь направить ее в нужное русло.

- Лекция с применением обратной связи включает в себе то, что в начале и конце каждого раздела лекции задаются вопросы. Первый - для того, чтобы узнать, насколько обучающиеся ориентируются в излагаемом материале, вопрос в конце раздела предназначен для выяснения степени усвоения только что изложенного материала. При неудовлетворительных результатах контрольного опроса педагогический работник возвращается к уже прочитанному разделу, изменив при этом методику подачи материала.

- Проблемная лекция опирается на логику последовательно моделируемых проблемных ситуаций путем постановки проблемных вопросов или предъявления проблемных задач. Проблемный вопрос - это диалектическое противоречие, требующее для своего решения размышления, сравнения, поиска, приобретения и применения новых знаний. Проблемная задача содержит дополнительную вводную информацию и при необходимости некоторые ориентиры поиска ее решения.

- Программированная лекция - консультация – педагогический работник сам составляет и предлагает обучающимся вопросы. На подготовленные вопросы педагогический работник сначала просит ответить обучающихся, а затем проводит анализ и обсуждение неправильных ответов. В лекциях можно использовать наглядные материалы, а также подготовить презентацию. Что касается презентации, то в качестве визуальной поддержки ее можно органично интегрировать во все вышеупомянутые лекции. В то же время лекцию-презентацию возможно выделить и в качестве самостоятельной формы. Лекция-презентация должна отражать суть основных и (или) проблемных вопросов лекции, на которые особо следует обратить внимание обучающихся. В условиях применения активного метода проведения занятий презентация представляется весьма удачным способом донесения информации до слушателей. Единственное, на что следует обратить внимание при подготовке слайдов, - это их оформление и текст. Слайд не должен быть перегружен картинками и лишней информацией, которая будет отвлекать от основного аспекта того или иного вопроса лекции. Во время лекции можно задавать вопросы аудитории в отношении того или иного слайда, тем самым еще больше вовлекая обучающихся в проблематику.

Краткое содержание лекционных занятий

Наименование разделов и тем	Содержание учебного материала
<p>РАЗДЕЛ 1. Общая характеристика цифровых методов исследования, методы работы с научной литературой, сбор теоретических данных</p>	<p>Понятие «Методология научного исследования» Проблема исследования и научный аппарат Выдвижение гипотезы и построение плана исследования Общая характеристика методов исследования, методы работы с научной литературой Обсервационные методы Метод психологического эксперимента Психодиагностические методы Праксиметрический метод Метод психологического моделирования Биографический метод</p>
<p>РАЗДЕЛ 2.</p>	<p>Эксперимент в научном исследовании, виды эксперимента.</p>

<p>Психологические характеристики информационной среды и специфика проведения экспериментальных исследований в цифровой среде</p>	<p>Методика построения и проведения исследования, этические нормы проведения исследования Методы обработки и интерпретации данных психолого-педагогического исследования Шкалирование как метод обработки экспериментальных данных Использование методов математической статистики в цифровом исследовании Интерпретации и представление данных психолого-педагогического исследования</p>
------------------------------------------------------------------------------------------------------------------------------------------	----------------------------------------------------------------------------------------------------------------------------------------------------------------------------------------------------------------------------------------------------------------------------------------------------------------------------------------------------------------------------------------------------------------

1.2. Методические материалы по подготовке к практическим занятиям по дисциплине (модулю)

Практические (семинарские) занятия - одна из форм учебного занятия, направленная на развитие самостоятельности обучающихся и приобретение умений и навыков. Данные учебные занятия углубляют, расширяют, детализируют полученные ранее знания. Практическое занятие предполагает выполнение обучающимися по заданию и под руководством преподавателей одной или нескольких практических работ.

Цель практических занятий и семинаров состоит в развитии познавательных способностей, самостоятельности мышления и творческой активности обучающихся; углублении, расширении, детализировании знаний, полученных на лекции в обобщенной форме, и содействии выработке навыков профессиональной деятельности. В отдельных случаях на практических занятиях и семинарах руководителем занятия сообщаются дополнительные знания.

Для достижения поставленных целей и решения требуемого перечня задач практические занятия и семинары проводятся традиционными технологиями или с использованием активных и интерактивных образовательных технологий.

Возможные формы проведения практических (семинарских) занятий:

- Деловая игра - это метод группового обучения совместной деятельности в процессе решения общих задач в условиях максимально возможного приближения к реальным проблемным ситуациям. Имитационные игры - на занятиях имитируется деятельность какой-либо организации, предприятия или его подразделения. Имитироваться могут события, конкретная деятельность людей (деловое совещание, обсуждение плана) и обстановка, условия, в которых происходит событие или осуществляется деятельность (кабинет начальника цеха, зал заседаний). Исполнение ролей (ролевые игры) - в этих играх отрабатывается тактика поведения, действий, выполнение функций и обязанностей конкретного лица. Для проведения игр с исполнением роли разрабатывается модель-пьеса ситуации, между студентами распределяются роли с «обязательным содержанием», характеризующиеся различными интересами; в процессе их взаимодействия должно быть найдено компромиссное решение. «Деловой театр» (метод инсценировки) - в нем разыгрывается какая-либо ситуация, поведение человека в этой обстановке, обучающийся должен вжиться в образ определенного лица, понять его действия, оценить обстановку и найти правильную линию поведения. Основная задача метода инсценировки - научить ориентироваться в различных обстоятельствах, давать объективную оценку своему поведению, учитывать возможности других людей, влиять на их интересы, потребности и деятельность, не прибегая к формальным атрибутам власти, к приказу.

- Игровое проектирование - является практическим занятием или циклом занятий, суть которых состоит в разработке инженерного, конструкторского, технологического и других видов проектов в игровых условиях, максимально воссоздающих реальность. Этот метод отличается высокой степенью сочетания индивидуальной и совместной работы обучающихся.

- Познавательные-дидактические игры не относятся к деловым играм. Они предполагают лишь включение изучаемого материала в необычный игровой контекст и иногда содержат лишь элементы ролевых игр. Такие игры могут проводиться в виде копирования научных, культурных, социальных явлений (конкурс знатоков, «Поле чудес», КВН и т.д.) и в виде предметно-содержательных моделей, (например, игры-путешествия, когда надо разработать рациональный маршрут, пользуясь различными картами).

- Анализ конкретных ситуаций. Конкретная ситуация – это любое событие, которое содержит в себе противоречие или вступает в противоречие с окружающей средой. Ситуации могут нести в себе как позитивный, так и отрицательный опыт. Все ситуации делятся на простые, критические и экстремальные.

- Кейс-метод (от английского case – случай, ситуация) – усовершенствованный метод анализа конкретных ситуаций, метод активного проблемно-ситуационного анализа, основанный на обучении путем решения конкретных задач – ситуаций (решение кейсов). Непосредственная цель метода case-study - обучающиеся должны проанализировать ситуацию, разобраться в сути проблем, предложить возможные решения и выбрать лучшее из них. Кейсы делятся на практические (отражающие реальные жизненные ситуации), обучающие (искусственно созданные, содержащие значительные элементы условности при отражении в нем жизни) и исследовательские (ориентированные на проведение исследовательской деятельности посредством применения метода моделирования). Метод конкретных ситуаций (метод case-study) относится к неигровым имитационным активным методам обучения.

- Тренинг (англ. training от train — обучать, воспитывать) – метод активного обучения, направленный на развитие знаний, умений и навыков и социальных установок. Тренинг – форма интерактивного обучения, целью которого является развитие компетентности межличностного и профессионального поведения в общении. Достоинство тренинга заключается в том, что он обеспечивает активное вовлечение всех участников в процесс обучения. Можно выделить основные типы тренингов по критерию направленности воздействия и изменений – навыковый, психотерапевтический, социально-психологический, бизнес-тренинг.

- Метод Сократа (Майевтика) – метод вопросов, предполагающих критическое отношение к догматическим утверждениям, называется еще как метод «сократовской иронии». Это умение извлекать скрытое в человеке знание с помощью искусных наводящих вопросов, подразумевающего короткий, простой и заранее предсказуемый ответ.

- Интерактивная лекция – выступление ведущего обучающего перед большой аудиторией с применением следующих активных форм обучения: дискуссия, беседа, демонстрация слайдов или учебных фильмов, мозговой штурм.

- Групповая, научная дискуссия, диспут. Дискуссия — это целенаправленное обсуждение конкретного вопроса, сопровождающееся обменом мнениями, идеями между двумя и более лицами. Задача дискуссии - обнаружить различия в понимании вопроса и в споре установить истину. Дискуссии могут быть свободными и управляемыми. К технике управляемой дискуссии относятся: четкое определение цели, прогнозирование реакции оппонентов, планирование своего поведения, ограничение времени на выступления и их заданная очередность.

Разновидностью свободной дискуссии является форум, где каждому желающему дается неограниченное время на выступление, при условии, что его выступление вызывает интерес аудитории. Каждый конкретный форум имеет свою тематику — достаточно широкую, чтобы в её пределах можно было вести многоплановое обсуждение.

- Дебаты – это чётко структурированный и специально организованный публичный обмен мыслями между двумя сторонами по актуальным темам. Это разновидность публичной дискуссии участников дебатов, направляющая на переубеждение в своей правоте третьей стороны, а не друг друга. Поэтому вербальные и невербальные средства, которые используются участниками дебатов, имеют целью получения определённого результата — сформировать у слушателей положительное впечатление от собственной позиции.

- Метод работы в малых группах. Групповое обсуждение кого-либо вопроса направлено на достижение лучшего взаимопонимания и нахождения истины. Групповое обсуждение способствует лучшему усвоению изучаемого материала. Оптимальное количество участников - 5-7 человек. Перед обучающимися ставится проблема, выделяется определенное время, в течение которого они должны подготовить аргументированный обдуманный ответ. Педагогический работник может устанавливать правила проведения группового обсуждения – задавать определенные рамки обсуждения, ввести алгоритм выработки общего мнения, назначить лидера и др.

- Круглый стол - общество, собрание в рамках более крупного мероприятия (съезда, симпозиума, конференции). Мероприятие, как правило, на которое приглашаются эксперты и специалисты из разных сфер деятельности для обсуждения актуальных вопросов. Данная модель обсуждения, основываясь на соглашениях, в качестве итогов даёт результаты, которые, в свою очередь, являются новыми соглашениями.

- Коллоквиум - (лат. colloquium — разговор, беседа) - одна из форм учебных занятий в системе образования, имеющая целью выяснение и повышение знаний обучающихся. На коллоквиумах обсуждаются: отдельные части, разделы, темы, вопросы изучаемого курса (обычно не включаемые в тематику семинарских и других практических учебных занятий), рефераты, проекты и др. работы обучающихся. Это научные собрания, на которых заслушиваются и обсуждаются доклады. Коллоквиум – это и форма контроля, массового опроса, позволяющая преподавателю в сравнительно небольшой срок выяснить уровень знаний студентов по данной теме дисциплины. Коллоквиум проходит обычно в форме дискуссии, в ходе которой обучающимся предоставляется возможность высказать свою точку зрения на рассматриваемую проблему, учиться обосновывать и защищать ее. Аргументируя и отстаивая свое мнение, обучающийся в то же время демонстрирует, насколько глубоко и осознанно он усвоил изученный материал.

- Метод «мозговой штурм» (мозговой штурм, мозговая атака, англ. brainstorming) — оперативный метод решения проблемы на основе стимулирования творческой активности, при котором участникам обсуждения предлагают высказывать как можно большее количество вариантов решения, в том числе самых фантастичных. Затем из общего числа высказанных идей отбирают наиболее удачные, которые могут быть использованы на практике. Является методом экспертного оценивания.

- Метод проектов - это способ достижения дидактической цели через детальную разработку проблемы (технологии), которая должна завершиться вполне реальным, осязаемым практическим результатом, оформленным тем или иным образом; это совокупность приёмов, действий обучающихся в их определённой последовательности для достижения поставленной

задачи – решения проблемы, лично значимой для учащихся и оформленной в виде некоего конечного продукта. Основное предназначение метода проектов состоит в предоставлении учащимся возможности самостоятельного приобретения знаний в процессе решения практических задач или проблем, требующего интеграции знаний из различных предметных областей.

- Брифинг - (англ. briefing от англ. brief – короткий, недолгий) – краткая пресс-конференция, посвященная одному вопросу. Основное отличие: отсутствует презентационная часть. То есть практически сразу идут ответы на вопросы журналистов.

- Метод портфолио (итал. portfolio — 'портфель, англ. - папка для документов) - современная образовательная технология, в основе которой используется метод аутентичного оценивания результатов образовательной и профессиональной деятельности. Портфолио как подборка сертифицированных достижений, наиболее значимых работ и отзывов на них.

Вопросы для самоподготовки к практическим (семинарским) занятиям по разделам (темам) дисциплины (модуля)

РАЗДЕЛ 1. Общая характеристика цифровых методов исследования, методы работы с научной литературой, сбор теоретических данных

Вопросы для самоподготовки:

1. Специфика цифровых экспериментальных исследований.
2. Целевые установки цифровых исследований
3. Факторы, влияющие на формирование проблемы исследования
4. Социальные показатели, индикаторы и индексы как основа сравнительного анализа.
5. Программа исследования. Ее назначение, функции, структура. Пример исследовательской программы (для всех)

РАЗДЕЛ 2. Психологические характеристики информационной среды и специфика проведения экспериментальных исследований в цифровой среде

Вопросы для самоподготовки

1. Дайте подробную характеристику метода наблюдения.
2. Метод интроспекции как метод исследования - составьте подробную характеристику.
3. Какие опросные методы исследования используются в научном исследовании?
4. Что такое беседа в научном исследовании?
5. Что такое фокусированное интервью?
6. Как проводится анкетирование?
7. Что такое тест как метод исследования?
8. Что такое психосемантические методы исследования?
9. Какова область и техника применения психосемантических методов исследования?

1.3. Учебно-наглядные пособия по разделам (темам) дисциплины (модуля)

1. Артемьева, О. А. Качественные и количественные методы исследования в психологии : учебное пособие для вузов / О. А. Артемьева. — 2-е изд., испр. и доп. — Москва : Издательство Юрайт, 2023. — 152 с. — (Высшее образование). — ISBN 978-5-534-08999-8. — Текст : электронный // Образовательная платформа Юрайт [сайт]. — URL: <https://urait.ru/bcode/513815> (дата обращения: 05.03.2023).

2. Леонова, Е. В. Эмпирические методы психологического исследования : учебное пособие для вузов / Е. В. Леонова. — 2-е изд. — Москва : Издательство Юрайт, 2022. — 323 с.

— (Высшее образование). — ISBN 978-5-534-10982-5. — Текст : электронный // Образовательная платформа Юрайт [сайт]. — URL: <https://urait.ru/bcode/495021> (дата обращения: 05.03.2023).

3. Носс, И. Н. Качественные и количественные методы исследований в психологии : учебник для вузов / И. Н. Носс. — Москва : Издательство Юрайт, 2023. — 355 с. — (Высшее образование). — ISBN 978-5-534-15597-6. — Текст : электронный // Образовательная платформа Юрайт [сайт]. — URL: <https://urait.ru/bcode/511136> (дата обращения: 05.03.2023).

4. Высоков, И. Е. Математические методы в психологии : учебник и практикум для вузов / И. Е. Высоков. — 2-е изд., перераб. и доп. — Москва : Издательство Юрайт, 2022. — 431 с. — (Высшее образование). — ISBN 978-5-534-11806-3. — Текст : электронный // Образовательная платформа Юрайт [сайт]. — URL: <https://urait.ru/bcode/489340> (дата обращения: 05.03.2023).

5. Карандашев, В. Н. Методология и методы психологического исследования. Выполнение квалификационных работ : учебное пособие для вузов / В. Н. Карандашев. — 4-е изд., перераб. и доп. — Москва : Издательство Юрайт, 2023. — 132 с. — (Высшее образование). — ISBN 978-5-534-06897-9. — Текст : электронный // Образовательная платформа Юрайт [сайт]. — URL: <https://urait.ru/bcode/516393> (дата обращения: 05.03.2023).

6. Бусыгина, Н. П. Качественные и количественные методы исследований в психологии : учебник для вузов / Н. П. Бусыгина. — Москва : Издательство Юрайт, 2023. — 423 с. — (Высшее образование). — ISBN 978-5-534-03063-1. — Текст : электронный // Образовательная платформа Юрайт [сайт]. — URL: <https://urait.ru/bcode/510940> (дата обращения: 05.03.2023).

РАЗДЕЛ 1. Общая характеристика цифровых методов исследования, методы работы с научной литературой, сбор теоретических данных

Роль информационных технологий в психологии

Информационные технологии играют важную роль в современной психологии, обеспечивая новые возможности для исследования, диагностики и терапии психических состояний. Они позволяют психологам собирать, анализировать и интерпретировать большие объемы данных, а также создавать инновационные методы и инструменты для работы с клиентами.

Сбор и анализ данных

Информационные технологии позволяют психологам собирать данные о поведении, эмоциях и мыслях людей с помощью различных методов, таких как онлайн-опросы, электронные дневники и мобильные приложения. Это позволяет получить более точную и объективную информацию о психологических процессах и состояниях.

После сбора данных информационные технологии помогают психологам анализировать и интерпретировать их. Специальные программы и алгоритмы позволяют выявить скрытые закономерности и связи между различными переменными, что помогает понять причины и механизмы психологических явлений.

Разработка инновационных методов и инструментов

Информационные технологии позволяют психологам разрабатывать новые методы и инструменты для работы с клиентами. Например, виртуальная реальность может использоваться для создания ситуаций, которые вызывают определенные эмоции или

стрессовые реакции, что позволяет психологам изучать их и разрабатывать эффективные методы терапии.

Также информационные технологии позволяют создавать мобильные приложения и онлайн-платформы, которые помогают людям отслеживать свое психическое состояние, управлять стрессом и тревогой, а также получать поддержку и консультацию от психологов удаленно.

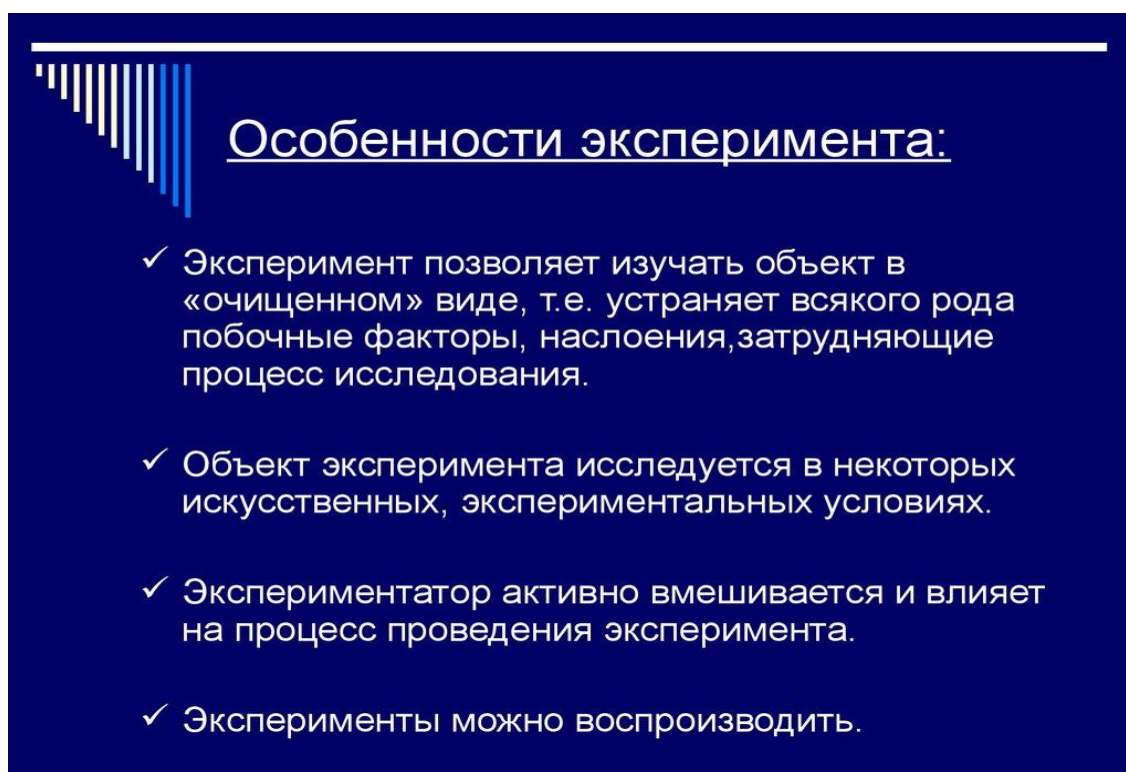
Обеспечение доступа к информации и обучение

Информационные технологии также играют важную роль в обеспечении доступа к информации о психологии и обучении. Онлайн-ресурсы, электронные книги и видеоуроки позволяют людям получать знания и навыки в области психологии независимо от места и времени.

Кроме того, информационные технологии позволяют психологам проводить онлайн-консультации и обучение, что увеличивает доступность психологической помощи для людей, которые не могут посетить офис психолога из-за географического расстояния или других причин.

В целом, информационные технологии играют важную роль в развитии и совершенствовании психологии, обеспечивая новые возможности для исследования, диагностики и терапии психических состояний, а также повышая доступность психологической помощи для людей.

РАЗДЕЛ 2. Психологические характеристики информационной среды и специфика проведения экспериментальных исследований в цифровой среде



Особенности эксперимента:

- ✓ Эксперимент позволяет изучать объект в «очищенном» виде, т.е. устраняет всякого рода побочные факторы, наслоения, затрудняющие процесс исследования.
- ✓ Объект эксперимента исследуется в некоторых искусственных, экспериментальных условиях.
- ✓ Экспериментатор активно вмешивается и влияет на процесс проведения эксперимента.
- ✓ Эксперименты можно воспроизводить.

Информационная среда представляет собой совокупность информационных потоков, которые оказывают различное влияние на человека. С их помощью общество транслирует индивиду нормы, ценности и стереотипы поведения. Именно характер таких воздействий среды на сознание создает у человека определенный образ реальности и понимание себя в ней. Потребность в

информации одна из базовых потребностей личности, без которой невозможно формирование и существование ее индивидуального сознания. Информационное воздействие на человека имеет психологическую направленность, происходит опосредованно, через механизмы головного мозга, эффект которого проявляется в изменении психических свойств личности и его поведения.

Необходимо отметить, что глобальное развитие информационной среды, формирование интернациональных информационных систем имеет под собой не только позитивное влияние, но и формирует немало проблем для человечества, связанных с его психологической, нравственной и правовой безопасностью.

Негативное влияние на психику и сознание человека информации приводит к нарушению восприятия окружающей действительности, и как следствие, деформации личности. Существует множество факторов информационной среды, которые могут оказать влияние на психологическую безопасность человека.

Таковыми факторами могут являться: качественная и количественная характеристика информации (ее объем, полнота, достоверность, количество и т.д.), соответствие характеристик информации параметрам реципиентов и установкам окружающей среды, наличие в современных информационных технологиях специфических элементов, изменяющих психическое состояние большого количества людей, наличие в информационных потоках усовершенствованных физических носителей информации, воздействующих непосредственно на физиологические носители. Но не только информационная среда является источником опасности для человека, но и сама личность может стать фактором информационно-психологического риска, среди которых можно выделить: незрелость и неспособность к фильтрации получаемой информации, личностный конформизм, подверженность манипулятивным действиям со стороны, массовому заражению идеями, функциональные изменения психики человека, психоэмоциональный стресс, фрустрация, тревожность.

Информационная среда неоднородна, состоит из множества процессов, которые имеют различную скорость протекания. В различных сочетаниях таких процессов функционирует информация, отражающая адекватно окружающий мир, и информация деформированная. Это связано с возникающими неточностями процесса познания, наших знаний о мире, а также субъективным видением информации, создающих ее людей. Наибольшую информационную опасность для личности могут представлять различные сообщества и группировки людей, в частности политической, националистической и религиозной направленности. Зачастую члены таких сообществ, оказывают воздействие при помощи использования научных знаний и методов, апеллируя к фактам науки.

2. МЕТОДИЧЕСКИЕ РЕКОМЕНДАЦИИ ДЛЯ ОБУЧАЮЩИХСЯ ПО ОСВОЕНИЮ ДИСЦИПЛИНЫ (МОДУЛЯ) И САМОСТОЯТЕЛЬНОЙ РАБОТЕ

Освоение обучающимся дисциплины (модуля) «Социальная сексология» предполагает изучение материалов дисциплины на аудиторных занятиях и в ходе самостоятельной работы. Аудиторные занятия проходят в форме лекций, семинаров, практических занятий. Самостоятельная работа включает разнообразный комплекс видов и форм работы обучающихся.

Для успешного освоения дисциплины (модуля) и достижения поставленных целей необходимо внимательно ознакомиться с рабочей программы дисциплины (модуля), доступной в электронной информационно-образовательной среде РГСУ.

Следует обратить внимание на списки основной и дополнительной литературы, на предлагаемые преподавателем ресурсы информационно-телекоммуникационной сети Интернет. Эта информация необходима для самостоятельной работы обучающегося.

При подготовке к аудиторным занятиям необходимо помнить особенности каждой формы его проведения.

Подготовка к учебному занятию лекционного типа заключается в следующем.

С целью обеспечения успешного обучения обучающийся должен готовиться к лекции, поскольку она является важнейшей формой организации учебного процесса, поскольку:

- знакомит с новым учебным материалом;
- разъясняет учебные элементы, трудные для понимания;
- систематизирует учебный материал;
- ориентирует в учебном процессе.

С этой целью:

- внимательно прочитайте материал предыдущей лекции;
- ознакомьтесь с учебным материалом по учебнику и учебным пособиям с темой прочитанной лекции;
- внесите дополнения к полученным ранее знаниям по теме лекции на полях лекционной тетради;
- запишите возможные вопросы, которые вы зададите лектору на лекции по материалу изученной лекции;
- постарайтесь уяснить место изучаемой темы в своей подготовке;
- узнайте тему предстоящей лекции (по тематическому плану, по информации лектора) и запишите информацию, которой вы владеете по данному вопросу.

Подготовка к занятию семинарского типа.

При подготовке и работе во время проведения занятий семинарского типа следует обратить внимание на следующие моменты: на процесс предварительной подготовки, на работу во время занятия, обработку полученных результатов, исправление полученных замечаний.

Предварительная подготовка к учебному занятию семинарского типа заключается в изучении теоретического материала в отведенное для самостоятельной работы время, ознакомление с инструктивными материалами с целью осознания задач практического занятия, техники безопасности при работе с приборами, веществами.

Работа во время проведения учебного занятия семинарского типа включает:

- консультирование студентов преподавателями и вспомогательным персоналом с целью предоставления исчерпывающей информации, необходимой для самостоятельного выполнения предложенных преподавателем задач.
- самостоятельное выполнение заданий согласно обозначенной рабочей программой дисциплины (модуля) тематики.

Самостоятельная работа.

Самостоятельная работа - планируемая учебная, учебно-исследовательская, научно-исследовательская работа студентов, выполняемая во внеаудиторное (аудиторное) время по заданию и при методическом руководстве преподавателя, но без его непосредственного участия (при частичном непосредственном участии преподавателя, оставляющем ведущую роль за работой студентов).

Для более углубленного изучения темы задания для самостоятельной работы рекомендуется выполнять параллельно с изучением данной темы. При выполнении заданий по возможности используйте наглядное представление материала.

Самостоятельная работа студентов в ВУЗе является важным видом учебной и научной деятельности студента. Самостоятельная работа студентов играет значительную роль в рейтинговой технологии обучения.

К современному специалисту в области медицины общество предъявляет достаточно широкий перечень требований, среди которых немаловажное значение имеет наличие у выпускников определенных навыков (компетенций) и умения самостоятельно добывать знания из различных источников, систематизировать полученную информацию, давать оценку конкретной профессиональной ситуации. Формирование такого умения происходит в течение всего периода обучения.

В процессе самостоятельной работы студент приобретает необходимые для будущей специальности компетенции, навыки самоорганизации, самоконтроля, самоуправления, саморефлексии и становится активным самостоятельным субъектом учебной деятельности.

Самостоятельная работа студентов должна оказывать важное влияние на формирование личности будущего специалиста, его компетентность. Каждый студент самостоятельно определяет режим своей работы и меру труда, затрачиваемого на овладение учебным содержанием по каждой дисциплине. Он выполняет внеаудиторную работу по личному индивидуальному плану, в зависимости от его подготовки, времени и других условий.

Виды самостоятельной работы.

Работа с литературой.

При работе с книгой необходимо подобрать литературу, научиться правильно ее читать, вести записи. Для подбора литературы в библиотеке используются алфавитный и систематический каталоги. Важно помнить, что рациональные навыки работы с книгой - это всегда большая экономия времени и сил. Правильный подбор учебников рекомендуется преподавателем, читающим лекционный курс. Необходимая литература может быть также указана в методических разработках по данному курсу. Изучая материал по учебнику, следует переходить к следующему вопросу только после правильного уяснения предыдущего, описывая на бумаге все выкладки и вычисления (в том числе те, которые в учебнике опущены или на лекции даны для самостоятельного вывода). При изучении любой дисциплины большую и важную роль играет самостоятельная индивидуальная работа. Особое внимание следует обратить на определение основных понятий курса. Студент должен подробно разбирать примеры, которые поясняют такие определения, и уметь строить аналогичные примеры самостоятельно. Нужно добиваться точного представления о том, что изучаешь. Полезно составлять опорные конспекты. При изучении материала по учебнику полезно в тетради (на специально отведенных полях) дополнять конспект лекций. Там же следует отмечать вопросы, выделенные студентом для консультации с преподавателем. Выводы, полученные в результате изучения, рекомендуется в конспекте выделять, чтобы они при перечитывании записей лучше запоминались. Опыт показывает, что многим студентам помогает составление листа опорных сигналов, содержащего важнейшие и наиболее часто употребляемые формулы и понятия. Такой лист помогает запомнить формулы, основные положения лекции, а также может служить постоянным справочником для студента. Различают два вида чтения: первичное и вторичное. Первичное - это внимательное, неторопливое чтение, при котором можно остановиться на трудных местах.

Задача вторичного чтения - полное усвоение смысла целого (по счету это чтение может быть и не вторым, а третьим или четвертым). Самостоятельная работа с учебниками и книгами (а также самостоятельное теоретическое исследование проблем, обозначенных преподавателем на лекциях) – это важнейшее условие формирования у себя научного способа познания.

Чтение научного текста является частью познавательной деятельности. Ее цель – извлечение из текста необходимой информации. От того насколько осознанна читающим собственная внутренняя установка при обращении к печатному слову (найти нужные сведения, усвоить информацию полностью или частично, критически проанализировать материал и т.п.) во многом зависит эффективность осуществляемого действия.

Методические рекомендации по составлению конспекта:

1. Внимательно прочитайте текст. Уточните в справочной литературе непонятные слова. При записи не забудьте вынести справочные данные на поля конспекта;

2. Выделите главное, составьте план;

3. Кратко сформулируйте основные положения текста, отметьте аргументацию автора;

4. Законспектируйте материал, четко следуя пунктам плана. При конспектировании старайтесь выразить мысль своими словами. Записи следует вести четко, ясно.

5. Грамотно записывайте цитаты. Цитируя, учитывайте лаконичность, значимость мысли. В тексте конспекта желательно приводить не только тезисные положения, но и их доказательства. При оформлении конспекта необходимо стремиться к емкости каждого предложения. Мысли автора книги следует излагать кратко, заботясь о стиле и выразительности написанного. Число дополнительных элементов конспекта должно быть логически обоснованным, записи должны распределяться в определенной последовательности, отвечающей логической структуре произведения. Для уточнения и дополнения необходимо оставлять поля. Владение навыками конспектирования требует от студента целеустремленности, повседневной самостоятельной работы.

Методические материалы по самостоятельному решению задач

При самостоятельном решении задач нужно обосновывать каждый этап решения, исходя из теоретических положений курса. Если студент видит несколько путей решения проблемы (задачи), то нужно сравнить их и выбрать самый рациональный. Полезно до начала вычислений составить краткий план решения проблемы (задачи). Решение проблемных задач или примеров следует излагать подробно, вычисления располагать в строгом порядке, отделяя вспомогательные вычисления от основных. Решения при необходимости нужно сопровождать комментариями, схемами, чертежами и рисунками. Следует помнить, что решение каждой учебной задачи должно доводиться до окончательного логического ответа, которого требует условие, и по возможности с выводом. Полученный ответ следует проверить способами, вытекающими из существа данной задачи. Полезно также (если возможно) решать несколькими способами и сравнить полученные результаты. Решение задач данного типа нужно продолжать до приобретения твердых навыков в их решении.

Методические материалы к выполнению реферата

Реферат (от лат. referre – сообщать) – краткое изложение в письменном виде или в форме публикации доклада, содержания научного труда (трудов), литературы по теме. Работа над рефератом условно разделяется на выбор темы, подбор литературы, подготовку и защиту плана; написание теоретической части и всего текста с указанием библиографических данных используемых источников, подготовку доклада, выступление с ним. Тематика рефератов полностью связана с основными вопросами изучаемого курса.

Список литературы к темам не дается, и обучающиеся самостоятельно ведут библиографический поиск, причем им не рекомендуется ограничиваться университетской библиотекой.

Важно учитывать, что написание реферата требует от обучающихся определенных усилий. Особое внимание следует уделить подбору литературы, методике ее изучения с целью отбора и обработки собранного материала, обоснованию актуальности темы и теоретического уровня обоснованности используемых в качестве примеров фактов какой-либо деятельности.

Выбрав тему реферата, начав работу над литературой, необходимо составить план. Изучая литературу, продолжается обдумывание темы, осмысливание прочитанного, делаются выписки, сопоставляются точки зрения разных авторов и т.д. Реферативная работа сводится к тому, чтобы в ней выделились две взаимосвязанные стороны: во-первых, ее следует рассматривать как учебное задание, которое должен выполнить обучаемый, а во-вторых, как форму научной работы, творческого воображения при выполнении учебного задания.

Наличие плана реферата позволяет контролировать ход работы, избежать формального переписывания текстов из первоисточников.

Оформление реферата включает титульный лист, оглавление и краткий список использованной литературы. Список использованной литературы размещается на последней странице рукописи или печатной форме реферата. Реферат выполняется в письменной или печатной форме на белых листах формата А4 (210 x 297 мм). Шрифт Times New Roman, кегель 14, через 1,5 интервала при соблюдении следующих размеров текста: верхнее поле – 25 мм, нижнее – 20 мм, левое – 30 мм, правое – 15 мм. Нумерация страниц производится сверху листа, по центру. Титульный лист нумерации не подлежит.

Рефераты должны быть написаны простым, ясным языком, без претензий на наукообразность. Следует избегать сложных грамматических оборотов, непривычных терминов и символов. Если же такие термины и символы все-таки приводятся, то необходимо разъяснять их значение при первом упоминании в тексте реферата.

Объем реферата предполагает тщательный отбор информации, необходимой для краткого изложения вопроса. Важнейший этап – редактирование готового текста реферата и подготовка к обсуждению. Обсуждение требует хорошей ориентации в материале темы, умения выделить главное, поставить дискуссионный вопрос, привлечь внимание слушателей к интересной литературе, логично и убедительно изложить свои мысли.

Рефераты обязательно подлежат защите. Процедура защиты начинается с определения оппонентов защищающего свою работу. Они стремятся дать основательный анализ работы обучающимся, обращают внимание на положительные моменты и недостатки реферата, дают общую оценку содержанию, форме преподнесения материала, характеру использованной литературы. Иногда они дополняют тот или иной раздел реферата. Последнее особенно ценно, ибо говорит о глубоком знании обучающимся-оппонентом изучаемой проблемы.

Обсуждение не ограничивается выслушиванием оппонентов. Другие обучающиеся имеют право уточнить или опровергнуть какое-либо утверждение. Преподаватель предлагает любому обучающемуся задать вопрос по существу доклада или попытаться подвести итог обсуждению.

Алгоритм работы над рефератом

1. Выбор темы

Тема должна быть сформулирована грамотно (с литературной точки зрения);

В названии реферата следует поставить четкие рамки рассмотрения темы;

Желательно избегать слишком длинных названий;

Следует по возможности воздерживаться от использования в названии спорных с научной точки зрения терминов, излишней наукообразности, а также чрезмерного упрощения формулировок.

2. Реферат следует составлять из пяти основных частей: введения; основной части; заключения; списка литературы; приложений.

3. Основные требования к введению:

Во введении не следует концентрироваться на содержании; введение должно включать краткое обоснование актуальности темы реферата, где требуется показать, почему данный вопрос может представлять научный интерес и есть ли связь представляемого материала с современностью. Таким образом, тема реферата должна быть актуальна либо с научной точки зрения, либо с современных позиций.

Очень важно выделить цель, а также задачи, которые требуется решить для выполнения цели.

Введение должно содержать краткий обзор изученной литературы, в котором указывается взятый из того или иного источника материал, кратко анализируются изученные источники, показываются их сильные и слабые стороны;

Объем введения составляет две страницы текста.

4. Требования к основной части реферата:

Основная часть содержит материал, отобранный для рассмотрения проблемы;

Также основная часть должна включать в себя собственно мнение обучающихся и сформулированные самостоятельные выводы, опирающиеся на приведенные факты;

Материал, представленный в основной части, должен быть логически изложен и распределен по параграфам, имеющим свои названия;

В изложении основной части необходимо использовать сноски (в первую очередь, когда приводятся цифры и чьи-то цитаты);

Основная часть должна содержать иллюстративный материал (графики, таблицы и т. д.);

Объем основной части составляет около 10 страниц.

5. Требования к заключению:

В заключении формулируются выводы по параграфам, обращается внимание на выдвинутые во введении задачи и цели;

Заключение должно быть четким, кратким, вытекающим из содержания основной части.

6. Требования к оформлению списка литературы (по ГОСТу):

Необходимо соблюдать правильность последовательности записи источников: сначала следует писать фамилию, а после инициалы; название работы не ставится в кавычки; после названия сокращенно пишется место издания; затем идет год издания; наконец, называется процитированная страница.

Критерии оценки реферата

Обучающийся, защищающий реферат, должен рассказать о его актуальности, поставленных целях и задачах, изученной литературе, структуре основной части, сделанных в ходе работы выводах.

По окончанию выступления ему может быть задано несколько вопросов по представленной проблеме.

Оценка складывается из соблюдения требований к реферату, грамотного раскрытия темы, умения четко рассказывать о представленном реферате, способности понять суть задаваемых по работе вопросов и найти точные ответы на них.

Методические материалы к выполнению эссе

Эссе – литературное произведение небольшого объема, обычно прозаическое, свободной композиции, передающее индивидуальные впечатления, суждения, соображения автора о той или иной проблеме, теме, о том или ином событии или явлении. Это вид самостоятельной исследовательской работы обучающихся, с целью углубления и закрепления теоретических знаний и освоения практических навыков. Цель эссе состоит в развитии самостоятельного творческого мышления и письменного изложения собственных мыслей. При написании эссе обучающийся должен представить развернутый письменный ответ на теоретический или практический актуальный вопрос, объявленный преподавателем в аудитории непосредственно перед ее написанием. В процессе написания эссе разрешается пользоваться нормативно-правовыми актами, конспектом лекций (в печатном виде). Использование интернет-ресурсов не допускается. Темы эссе преподаватель предлагает из числа тех, которые обучающиеся уже рассматривали на лекциях или семинарских занятиях, исходя из содержания заданий в составе оценочных средств. По решению преподавателя, в качестве темы эссе может быть выбрана одна или несколько тем, которые могут быть распределены между обучающимися по желанию.

Требования к выполнению эссе:

1. Проводится письменно.

2. Эссе выполняется на компьютере (гарнитура Times New Roman, шрифт 14) через 1,5 интервала с полями: верхнее, нижнее – 2; правое – 3; левое – 1,5. Отступ первой строки абзаца – 1,25. Сноски – постраничные. Таблицы и рисунки встраиваются в текст работы. При этом обязательный заголовок таблицы надо размещать над табличным полем, а рисунки сопровождать подрисуночными подписями. При включении в эссе нескольких таблиц и/или рисунков их нумерация обязательна. Обязательна и нумерация страниц. Их целесообразно проставлять внизу страницы – по середине или в правом углу. Номер страницы не ставится на титульном листе, но в общее число страниц он включается. Объем эссе, без учета приложений, не должен превышать 5 страниц. Значительное превышение установленного объема является недостатком работы и указывает на то, что обучающийся не сумел отобрать и переработать необходимый материал.

3. Работа должна содержать собственные умозаключения по сути поставленной проблемы, включать самостоятельно проведенный анализ по сути этой проблемы, выводы, обобщающие авторскую позицию по поставленной проблеме.

Критерии оценки эссе:

«Отлично» – исключительные знания материала, абсолютное понимание сути, безукоризненное знание основных понятий и положений, логически и лексически грамотно изложенный, содержательный, аргументированный, конкретный и исчерпывающий ответ.

«Хорошо» – глубокие знания материала, правильное понимание сути, знание основных понятий и положений, содержательный, полный и конкретный ответ.

«Удовлетворительно» – твердые, но недостаточно полные знания, верное понимание сути, в целом правильный ответ.

«Неудовлетворительно» – непонимание сущности задания, грубые ошибки в ответе.

Методические материалы по выполнению тестирования.

Тестовые задания содержат вопросы и 3-4 варианта ответа по базовым положениям изучаемой темы/раздела, составлены с расчетом на знания, полученные обучающимся в процессе изучения темы/раздела.

Тестовые задания выполняются в письменной форме и сдаются преподавателю, ведущему дисциплину (модуль). На выполнение тестовых заданий обучающимся отводится 45 минут.

При обработке результатов оценочной процедуры используются: критерии оценки по содержанию и качеству полученных ответов, ключи, оценочные листы.

Критерии оценки теста:

«Зачтено» - если обучающийся правильно выполнил не менее 2/3 всей работы или допустил не более одной грубой ошибки и двух недочетов, не более одной грубой и одной негрубой ошибки, не более трех негрубых ошибок, одной негрубой ошибки и трех недочетов, при наличии четырех-пяти недочетов.

«Не зачтено» - если число ошибок и недочетов превысило норму для оценки 3 или правильно выполнено менее 2/3 всей работы.

Методические материалы по выполнению доклада.

Рекомендуется следующая структура доклада:

1. титульный лист, содержание доклада;
2. краткое изложение;
3. цели и задачи;
4. изложение характера исследований и рассмотренных проблем, гипотезы, спорные вопросы;
5. источники информации, методы сбора и анализа данных, степень их полноты и достоверности;
6. анализ и толкование полученных в работе результатов;
7. выводы и оценки;
8. библиография и приложения.

Время выступления докладчика не должно превышать 10 минут.

Основные требования к оформлению доклада:

- титульный лист должен включать название доклада, наименование предметной (цикловой) комиссии, фамилию обучающегося;
- все использованные литературные источники сопровождаются библиографическим описанием;
- приводимая цитата из источника берется в кавычки (оформляются сноски);
- единицы измерения должны применяться в соответствии с действующими стандартами;
- все названия литературных источников следует приводить в соответствии с новейшими изданиями;
- рекомендуется включение таблиц, графиков, схем, если они отражают основное содержание или улучшают ее наглядность;
- названия фирм, учреждений, организаций и предприятий должны именоваться так, как они указываются в источнике;

Критерии оценки доклада

При выполнении доклада обучающийся должен продемонстрировать умение кратко излагать прочитанный материал, а также умение обобщать и анализировать материал по теме доклада.

Презентация

Методические материалы к презентациям

1. Объем презентации 10 -20 слайдов.

2. На титульном слайде должно быть отражено:
 - наименование факультета;
 - тема презентации;
 - фамилия, имя, отчество, направление подготовки/ специальность, направленность (профиль)/ специализация, форма обучения, номер группы автора презентации;
 - фамилия, имя, отчество, степень, звание, должность руководитель работы;
 - год выполнения работы.
3. В презентации должны быть отражены обоснование актуальности представляемого материала, цели и задачи работы.
4. Содержание презентации должно включать наиболее значимый материал доклада, а также, при необходимости, таблицы, диаграммы, рисунки, фотографии, карты, видео – вставки, звуковое сопровождение.
5. Заключительный слайд должен содержать информацию об источниках информации для презентации.

Критерии оценки презентации

1. Объём презентации 10 -20 слайдов.
2. Правильность оформления титульного слайда.
3. Актуальность отобранного материала, обоснованность формулировки цели и задачи работы.
4. Наглядность и логичность презентации, обоснованность использования таблиц, диаграмм, рисунков, фотографий, карт, видео – вставок, звукового сопровождения; правильный выбор шрифтов, фона, других элементов дизайна слайда.
5. Объём и качество источников информации (не менее 2-х интернет – источников и не менее 2-х литературных источников).

Методические материалы по подготовке к опросу

Самостоятельная работа обучающихся включает подготовку к опросу на практических занятиях. Для этого обучающийся изучает лекции, основную и дополнительную литературу, публикации, информацию из Интернет-ресурсов.

Тема и вопросы к практическим занятиям, вопросы для самоконтроля содержатся в рабочей программе и доводятся до студентов заранее.

Для подготовки к опросу обучающемуся необходимо ознакомиться с материалом, посвященным теме практического занятия, в учебнике или другой рекомендованной литературе, конспекте лекции, обратить внимание на усвоение основных понятий дисциплины, выявить неясные вопросы и подобрать дополнительную литературу для их освещения.

Критерии оценки опроса

«Отлично»:

- дан полный, развернутый ответ на поставленный вопрос;
- в ответе прослеживается четкая структура, логическая последовательность, отражающая сущность раскрываемых понятий, теорий, явлений;
- знание по предмету демонстрируется на фоне понимания его в системе данной науки и междисциплинарных связей;
- свободное владение терминологией;
- ответы на дополнительные вопросы четкие, краткие;

«Хорошо»:

- дан полный, развернутый ответ на поставленный вопрос, показано умение выделять существенные и несущественные признаки, причинно-следственные связи;
- ответ недостаточно логичен с единичными ошибками в частностях, исправленные студентом с помощью преподавателя;

- единичные ошибки в терминологии;

- ответы на дополнительные вопросы правильные, недостаточно полные и четкие.

«Удовлетворительно»:

- ответ не полный, с ошибками в деталях, умение раскрыть значение обобщённых знаний не показано, речевое оформление требует поправок, коррекции;

- логика и последовательность изложения имеют нарушения, студент не способен самостоятельно выделить существенные и несущественные признаки и причинно-следственные связи;

- ошибки в раскрываемых понятиях, терминах;

- студент не ориентируется в теме, допускает серьезные ошибки;

- студент не может ответить на большую часть дополнительных вопросов.

«Неудовлетворительно»:

- ответ представляет собой разрозненные знания с существенными ошибками по вопросу;
- присутствуют фрагментарность, нелогичность изложения, студент не осознает связь обсуждаемого вопроса с другими объектами дисциплины, речь неграмотная;

- незнание терминологии;

- ответы на дополнительные вопросы неправильные.

Методические материалы по выполнению практического задания

При выполнении практического задания обучающийся придерживается следующего алгоритма:

1. Записать дату, тему и цель задания;
2. Ознакомиться с правилами и условия выполнения практического задания;
3. Повторить теоретические задания, необходимые для рациональной работы и других практических действий, используя конспекты лекций и рекомендованную литературу, представленной в программе;
4. Выполнить работу по предложенному алгоритму действий;
5. Обобщить результаты работы, сформулировать выводы / дать ответы на контрольные вопросы;

Работа должна быть выполнена грамотно, с соблюдением культуры изложения. При использовании данных из учебных, методических пособий и другой литературы, периодических изданий, Интернет-источников должны иметься ссылки на вышеперечисленные.

Критерии оценки практического задания:

«Отлично» – правильный ответ, дается четкое обоснование принятому решению; рассуждения четкие последовательные логические; используются ссылки на полученные при изучении дисциплины знания; правильно используются формулы, понятия, процедуры, имеющие прямое отношение к задаче для подтверждения принятого решения.

«Хорошо» – правильный ответ, дается обоснование принятому решению; но с не существенными ошибками, в рассуждениях отсутствует логическая последовательность; используются ссылки на полученные при изучении дисциплины знания, правильно используются формулы, понятия, процедуры, имеющие прямое отношение к задаче для подтверждения принятого решения.

«Удовлетворительно» – правильный ответ, допускаются грубые ошибки в обосновании принятого решения; рассуждения не последовательные сумбурные; используются ссылки на полученные при изучении дисциплины знания; используются формулы, процедуры, понятия, имеющие прямое значение для подтверждения принятого решения, однако, при обращении к ним допускаются серьезные ошибки, студент не может правильно ими воспользоваться.

«Неудовлетворительно, не зачтено» – ответ неверный, отсутствует обоснование принятому решению; студент демонстрирует полное непонимание сути вопроса.

Для оценки решения ситуационной задачи (аналитического задания):

Оценка «отлично» выставляется, если задача решена грамотно, ответы на вопросы сформулированы четко. Эталонный ответ полностью соответствует решению студента, которое хорошо обосновано теоретически.

Оценка «хорошо» выставляется, если задача решена, ответы на вопросы сформулированы не достаточно четко. Решение студента в целом соответствует эталонному ответу, но не достаточно хорошо обосновано теоретически.

Оценка «удовлетворительно» выставляется, если задача решена не полностью, ответы не содержат всех необходимых обоснований решения.

Оценка «неудовлетворительно» выставляется, если задача не решена или имеет грубые теоретические ошибки в ответе на поставленные вопросы.

Методические указания для подготовки к промежуточной аттестации.

Изучение учебных дисциплин (модулей) завершается зачетом. Подготовка к промежуточной аттестации способствует закреплению, углублению и обобщению знаний, получаемых, в процессе обучения, а также применению их к решению практических задач. Готовясь к экзамену, студент ликвидирует имеющиеся пробелы в знаниях, углубляет, систематизирует и упорядочивает свои знания. На зачете студент демонстрирует то, что он освоил в процессе обучения по дисциплине (модулю).

Вначале следует просмотреть весь материал по дисциплине (модулю), отметить для себя трудные вопросы. Обязательно в них разобраться. В заключение еще раз целесообразно повторить основные положения, используя при этом листы опорных сигналов. Систематическая подготовка к занятиям в течение семестра позволит использовать время промежуточной аттестации для систематизации знаний.

3. МЕТОДИЧЕСКИЕ МАТЕРИАЛЫ, ОПРЕДЕЛЯЮЩИЕ ПРОЦЕДУРЫ ОЦЕНИВАНИЯ ЗНАНИЙ, УМЕНИЙ, НАВЫКОВ И (ИЛИ) ОПЫТА ДЕЯТЕЛЬНОСТИ, ХАРАКТЕРИЗУЮЩИХ ЭТАПЫ ФОРМИРОВАНИЯ КОМПЕТЕНЦИЙ

3.1. Организационные основы применения балльно-рейтинговой системы оценки успеваемости обучающихся по дисциплине (модулю)

Оценка качества освоения обучающимися дисциплины (модуля) реализуется в формате балльно-рейтинговой системы оценки успеваемости обучающихся (БРСО).

БРСО в ходе текущего контроля успеваемости и промежуточной аттестации осуществляется по 100-балльной шкале.

Академический рейтинг обучающегося по дисциплине (модулю) складывается из результатов:

– текущего контроля успеваемости (максимальный текущий рейтинг обучающегося 80 рейтинговых баллов);

– промежуточной аттестации (максимальный рубежный рейтинг обучающегося 20 рейтинговых баллов).

Условия оценки освоения обучающимся дисциплины (модуля) в формате БРСО доводятся преподавателем до сведения обучающихся на первом учебном занятии, а также размещены в свободном доступе в электронной информационно-образовательной среде Университета.

3.2. Проведение текущего контроля успеваемости обучающихся по дисциплине (модулю) в соответствии с балльно-рейтинговой системой оценки успеваемости обучающегося

В течение учебного семестра до промежуточной аттестации на основании утвержденной рабочей программы дисциплины (модуля) формируется текущий рейтинг обучающегося. Текущий рейтинг обучающегося складывается как сумма рейтинговых баллов, полученных им в течение учебного семестра по всем видам учебных занятий по учебной дисциплине.

В процессе текущего контроля оцениваются следующие действия обучающегося, направленные на освоение компетенций в рамках изучения учебной дисциплины:

– академическая активность (посещаемость учебных занятий, самостоятельное изучение содержания учебной дисциплины в электронной информационно-образовательной среде, соблюдение сроков сдачи практических заданий и текущих контрольных мероприятий и др.);

– выполнение и сдача текущих и итогового практических заданий (эссе, рефераты, творческие задания, кейс-задания, расчетные задания и др., активное участие в групповых интерактивных занятиях (дискуссии, WiKi-проекты и др.), защита проектов и др.);

– прохождение рубежей текущего контроля, включая соблюдение графика их прохождения в электронной информационно-образовательной среде.

Для планирования расчета текущего рейтинга обучающегося используются следующие пропорции:

Вид учебного действия	Максимальная рейтинговая оценка, баллов
академическая активность	10
практические задания	40
<i>из них: текущие практические задания</i>	20
<i>итоговое практическое задание</i>	20
рубежи текущего контроля	30
ИТОГО:	80

В течение учебного семестра по дисциплине (модулю) обучающимся должен быть накоплен текущий рейтинг не менее 52 рейтинговых баллов (65% от максимального значения текущего рейтинга).

Необходимыми условиями допуска обучающегося к промежуточной аттестации по дисциплине являются положительное прохождение обучающимся не менее 65% рубежей текущего контроля с накоплением не менее 65% максимального рейтингового балла за каждый рубеж текущего контроля и положительное выполнение итогового практического задания с накоплением не менее 65% максимального рейтингового балла, установленного за итоговое практическое задание.

Невыполнение вышеуказанных условий является текущей академической задолженностью, которая должна быть ликвидирована обучающимся до контрольного мероприятия промежуточной аттестации.

Сведения о наличии у обучающихся текущей академической задолженности, сроках и порядке добора рейтинговых баллов для её ликвидации доводятся до обучающихся педагогическим работником.

В случае неликвидации текущей академической задолженности, педагогический работник обязан во время контрольного мероприятия промежуточной аттестации поставить обучающемуся 0 рейтинговых баллов. В этом случае ликвидация текущей академической задолженности возможна в периоды проведения повторной промежуточной аттестации.

3.3. Проведение промежуточной аттестации обучающихся по дисциплине (модулю) в соответствии с балльно-рейтинговой системой оценки успеваемости обучающегося

Промежуточная аттестация по дисциплине (модулю) проводится в соответствии с Положением о промежуточной аттестации обучающихся по основным профессиональным образовательным программам высшего образования – программ специалитета в Российском государственном социальном университете и Положением о балльно-рейтинговой системе оценки успеваемости обучающихся по основным профессиональным образовательным программам высшего образования - программам бакалавриата, программам специалитета, программам магистратуры в Российском государственном социальном университете.

На промежуточную аттестацию отводится 20 рейтинговых баллов.

Ответы обучающегося на контрольном мероприятии промежуточной аттестации оцениваются педагогическим работником по 20 - балльной шкале, а итоговая оценка по дисциплине (модулю) выставляется по системе зачтено/не зачтено для зачета.

Критерии выставления оценки определяются Положением о балльно-рейтинговой системе оценки успеваемости обучающихся по основным профессиональным образовательным программам высшего образования - программам бакалавриата, программам специалитета, программам магистратуры в Российском государственном социальном университете.

В процессе определения рубежного рейтинга обучающегося используется следующая шкала:

Рубежный рейтинг	Критерии оценки освоения обучающимся учебной дисциплины в ходе контрольных мероприятий промежуточной аттестации
19-20 рейтинговых баллов	обучающийся глубоко и прочно усвоил программный материал, исчерпывающе, последовательно, грамотно и логически стройно его излагает, тесно увязывает с задачами и будущей деятельностью, не затрудняется с ответом при видоизменении задания, свободно справляется с задачами и практическими заданиями, правильно обосновывает принятые решения, умеет самостоятельно обобщать и излагать материал, не допуская ошибок
16-18 рейтинговых баллов	обучающийся твердо знает программный материал, грамотно и по существу излагает его, не допуская существенных неточностей в ответе на вопрос, может правильно применять теоретические положения и владеет необходимыми умениями и навыками при выполнении практических заданий
13-15 рейтинговых баллов	обучающийся освоил основной материал, но не знает отдельных деталей, допускает неточности, недостаточно правильные формулировки, нарушает последовательность в изложении программного материала и испытывает затруднения в выполнении практических заданий
1-12 рейтинговых баллов	обучающийся не знает значительной части программного материала, допускает существенные ошибки, с большими затруднениями выполняет практические задания
0 рейтинговых баллов	не аттестован

Если результат контроля успеваемости в рамках проведения контрольных мероприятий промежуточной аттестации (рубежный рейтинг обучающегося) неудовлетворительный (получено менее 13 рейтинговых баллов), то промежуточная аттестация по учебной дисциплине (модулю) невозможна даже при наличии высокого текущего рейтинга, полученного по итогам текущего контроля по учебной дисциплине (модулю).

ЛИСТ РЕГИСТРАЦИИ ИЗМЕНЕНИЙ

№ п/п	Содержание изменения	Реквизиты документа об утверждении изменения	Дата введения изменения
1.	<p>Утверждена и введена в действие решением Ученого совета факультета на основании Федерального государственного образовательного стандарта высшего образования – магистратура по направлению подготовки <i>37.04.01 Психология, утвержденного приказом Министерства образования и науки Российской Федерации № 841 от 29.07.2020</i></p>	<p>Протокол заседания Ученого совета факультета № 10 от « 29 » марта 2023 года</p>	
2.			
3.			
4.			



Министерство науки и высшего образования Российской Федерации
Федеральное государственное бюджетное образовательное учреждение
высшего образования
«Российский государственный социальный университет»

УТВЕРЖДАЮ
Декан факультета политических и
социальных наук

Е.А. Петрова

« 29 » марта 2023г.

**МЕТОДИЧЕСКИЕ МАТЕРИАЛЫ ПО ДИСЦИПЛИНЕ (МОДУЛЮ)
ПСИХОЛОГИЧЕСКОЕ СОПРОВОЖДЕНИЕ И ПСИХОЛОГИЧЕСКОЕ
КОНСУЛЬТИРОВАНИЕ ЛИЦ, ПОПАВШИХ В ТРУДНУЮ ЖИЗНЕННУЮ
СИТУАЦИЮ**

**Направление подготовки (специальность)
«37.04.01 Психология»**

**Направленность (специализация)
«Социальная киберпсихология и искусственный интеллект»**

**ОБРАЗОВАТЕЛЬНАЯ ПРОГРАММА ВЫСШЕГО ОБРАЗОВАНИЯ - ПРОГРАММА
МАГИСТРАТУРЫ**

**Форма обучения
Очная**

Москва 2023

Методические материалы по дисциплине (модулю) «*психологическое сопровождение и психологическое консультирование лиц, попавших в трудную жизненную ситуацию*» разработаны на основании федерального государственного образовательного стандарта высшего образования – *магистратуры* по направлению *37.04.01 Психология*, утвержденного приказом Министерства образования и науки Российской Федерации № 841 от 29.07.2020 – утвержденного приказом Министерства образования и науки Российской Федерации от 13.08.2020 №1000, учебного плана по основной профессиональной образовательной программе высшего образования - программы *магистратуры* по направлению подготовки *37.04.01 Психология* (далее – «ОПОП»).

Методические материалы по дисциплине (модулю) разработаны рабочей группой в составе: доктором псих. наук, профессором Петрова Е.А., к.психол.н., доцент Филина Н.А.

Методические материалы по дисциплине (модулю) обсуждены и утверждены на Ученом совете факультета политических и социальных наук
Протокол № 10 от « 29 » марта 2023 года

Декан факультета
доктор психологических наук,
профессор



Е.А. Петрова

(подпись)

СОДЕРЖАНИЕ

1. МЕТОДИЧЕСКИЕ МАТЕРИАЛЫ К ЛЕКЦИОННЫМ И ПРАКТИЧЕСКИМ ЗАНЯТИЯМ.	4
1.1. Методические материалы к проведению лекционных занятий по дисциплине (модулю).....	4
1.2. Методические материалы по подготовке к практическим занятиям по дисциплине (модулю).....	7
1.3. Учебно-наглядные пособия по разделам (темам) дисциплины (модуля)	12
2. МЕТОДИЧЕСКИЕ РЕКОМЕНДАЦИИ ДЛЯ ОБУЧАЮЩИХСЯ ПО ОСВОЕНИЮ ДИСЦИПЛИНЫ (МОДУЛЯ) И САМОСТОЯТЕЛЬНОЙ РАБОТЕ.....	16
3. МЕТОДИЧЕСКИЕ МАТЕРИАЛЫ, ОПРЕДЕЛЯЮЩИЕ ПРОЦЕДУРЫ ОЦЕНИВАНИЯ ЗНАНИЙ, УМЕНИЙ, НАВЫКОВ И (ИЛИ) ОПЫТА ДЕЯТЕЛЬНОСТИ, ХАРАКТЕРИЗУЮЩИХ ЭТАПЫ ФОРМИРОВАНИЯ КОМПЕТЕНЦИЙ.....	27
3.1. Организационные основы применения балльно-рейтинговой системы оценки успеваемости обучающихся по дисциплине (модулю)	27
3.2. Проведение текущего контроля успеваемости обучающихся по дисциплине (модулю) в соответствии с балльно-рейтинговой системой оценки успеваемости обучающегося.....	27
3.3. Проведение промежуточной аттестации обучающихся по дисциплине (модулю) в соответствии с балльно-рейтинговой системой оценки успеваемости обучающегося.....	28
ЛИСТ РЕГИСТРАЦИИ ИЗМЕНЕНИЙ	30

1. МЕТОДИЧЕСКИЕ МАТЕРИАЛЫ К ЛЕКЦИОННЫМ И ПРАКТИЧЕСКИМ ЗАНЯТИЯМ.

1.1. Методические материалы к проведению лекционных занятий по дисциплине (модулю)

Лекция - один из методов обучения, одна из основных системообразующих форм организации учебного процесса в вузе. Лекционное занятие представляет собой систематическое, последовательное, монологическое изложение педагогическим работником учебного материала, как правило, теоретического характера. Такое занятие представляет собой элемент технологии представления учебного материала путем логически стройного, систематически последовательного и ясного изложения.

Цель лекции – организация целенаправленной познавательной деятельности обучающихся по овладению программным материалом дисциплины (модуля). Чтение курса лекций позволяет дать связанное, последовательное изложение материала в соответствии с новейшими данными науки, сообщить слушателям основное содержание предмета в целостном, систематизированном виде. В ряде случаев лекция выполняет функцию основного источника информации: при отсутствии учебников и учебных пособий, чаще по новым курсам; в случае, когда новые научные данные по той или иной теме не нашли отражения в учебниках; отдельные разделы и темы очень сложны для самостоятельного изучения. В таких случаях только лектор может методически помочь обучающимся в освоении сложного материала.

Возможные формы проведения лекций:

- Вводная лекция – один из наиболее важных и трудных видов лекции при чтении систематических курсов. От успеха этой лекции во многом зависит успех усвоения всего курса. Она может содержать: определение дисциплины (модуля); краткую историческую справку о дисциплине (модуле); цели и задачи дисциплины (модуля), ее роль в общей системе обучения и связь со смежными дисциплинами (модулями); основные проблемы (понятия и определения) данной науки; основную и дополнительную учебную литературу; особенности самостоятельной работы обучающихся над дисциплиной (модулем) и формы участия в научно-исследовательской работе; отчетность по курсу.

- Информационная лекция ориентирована на изложение и объяснение обучающимся научной информации, подлежащей осмыслению и запоминанию. Это самый традиционный тип лекций в практике высшей школы.

- Заключительная лекция предназначена для обобщения полученных знаний и раскрытия перспектив дальнейшего развития данной науки.

- Обзорная лекция – это систематизация научных знаний на высоком уровне, допускающая большое число ассоциативных связей в процессе осмысления информации, излагаемой при раскрытии внутрисубъектной и межпредметной связей, исключая детализацию и конкретизацию. Как правило, стержень излагаемых теоретических положений составляет научно-понятийная и концептуальная основа всего курса или крупных его разделов.

- Лекция-беседа - непосредственный контакт педагогического работника с аудиторией - диалог. По ходу лекции педагогический работник задает вопросы для выяснения мнений и уровня осведомленности обучающихся по рассматриваемой проблеме.

- Лекция-дискуссия - свободный обмен мнениями в ходе изложения лекционного материала. Педагогический работник активизирует участие в обсуждении отдельными

вопросами, сопоставляет между собой различные мнения и тем самым развивает дискуссию, стремясь направить ее в нужное русло.

- Лекция с применением обратной связи включает в себе то, что в начале и конце каждого раздела лекции задаются вопросы. Первый - для того, чтобы узнать, насколько обучающиеся ориентируются в излагаемом материале, вопрос в конце раздела предназначен для выяснения степени усвоения только что изложенного материала. При неудовлетворительных результатах контрольного опроса педагогический работник возвращается к уже прочитанному разделу, изменив при этом методику подачи материала.

- Проблемная лекция опирается на логику последовательно моделируемых проблемных ситуаций путем постановки проблемных вопросов или предъявления проблемных задач. Проблемный вопрос - это диалектическое противоречие, требующее для своего решения размышления, сравнения, поиска, приобретения и применения новых знаний. Проблемная задача содержит дополнительную вводную информацию и при необходимости некоторые ориентиры поиска ее решения.

- Программированная лекция - консультация – педагогический работник сам составляет и предлагает обучающимся вопросы. На подготовленные вопросы педагогический работник сначала просит ответить обучающихся, а затем проводит анализ и обсуждение неправильных ответов. В лекциях можно использовать наглядные материалы, а также подготовить презентацию. Что касается презентации, то в качестве визуальной поддержки ее можно органично интегрировать во все вышеупомянутые лекции. В то же время лекцию-презентацию возможно выделить и в качестве самостоятельной формы. Лекция-презентация должна отражать суть основных и (или) проблемных вопросов лекции, на которые особо следует обратить внимание обучающихся. В условиях применения активного метода проведения занятий презентация представляется весьма удачным способом донесения информации до слушателей. Единственное, на что следует обратить внимание при подготовке слайдов, - это их оформление и текст. Слайд не должен быть перегружен картинками и лишней информацией, которая будет отвлекать от основного аспекта того или иного вопроса лекции. Во время лекции можно задавать вопросы аудитории в отношении того или иного слайда, тем самым еще больше вовлекая обучающихся в проблематику.

Краткое содержание лекционных занятий

Наименование разделов и тем	Содержание учебного материала
РАЗДЕЛ 1. Общее понятие о консультации, консультировании и консультативной психологии	Понятия «консультация», «консультирование», «консультативная психология». Выделение консультативной психологии как особого подхода к оказанию психологической помощи человеку и семье в трудных жизненных ситуациях. Соотношение понятий «психологическое консультирование», «психокоррекция» и «психотерапия». Отличие психологического консультирования от классической психотерапии и обучения. Консультирование как вид отношений помощи. Пять основных проблем консультативной психологии: суть процесса, возникающего между клиентом и консультантом; функции консультанта и требования к его личности; внутренние резервы клиента, которые могут быть актуализированы в ходе консультирования; жизненная ситуация клиента и особенности процесса

	консультирования; методы и приемы, которые могут быть сознательно использованы в процессе консультирования.
РАЗДЕЛ 2. Основные направления психологического консультирования человека в трудной жизненной ситуации	Базовые модели психологического консультирования в трудной жизненной ситуации (медицинская, психологическая, педагогическая и социальная). Основные современные теоретические подходы к психологическому консультированию. Ведущий метод психологического консультирования - беседа. Разговорно-центрированные формы психотерапии: директивная психотерапия, недирективная психотерапия, психоанализ. Недирективная психотерапия К. Роджерса - базовый метод глубинного психологического консультирования. Принцип диалога. Активное слушание. Основные принципы активного слушания: принятие, поддержка, эмпатия, безоценочное отношение к клиенту, доверие к клиенту, умение держать оптимальную психологическую дистанцию, конгруэнтность, ответственность. Основные приемы активного слушания. Признаки «хорошего» и «плохого» слушателя. Психологическое манипулирование. Экзистенциально-личностный подход, гештальт-терапия, когнитивно-бихевиоральный подход (в т. ч. НЛП) и др. как методы психологического консультирования. Выбор базовой теории консультирования. Проблема интегративно-эклетического подхода. Российские особенности психологической эклектики. «Мозаичность» профессионального образа мира российского консультанта.
РАЗДЕЛ 3. Психологическое консультирование в ситуации возрастного, профессионального или экзистенциального кризиса	Особенности консультативной помощи личности в состоянии кризиса, учет психологических процессов, происходящих в ситуации кризиса. Диагностические методы исследования кризиса: собеседование, его цель и структура. Включенное наблюдение как метод исследования эмоционального состояния клиента и особенности терапевтической беседы. Умение слушать и слышать клиента. Индивидуальная и групповая психологическая помощь. Семейное консультирование. Использование техник арттерапии, телесно-ориентированной терапии, психосинтеза и др. в кризисном консультировании. Телефон доверия как один из методов экстренной психологической консультационной помощи в ситуации кризиса.
РАЗДЕЛ 4. Особенности консультативной помощи в ситуации горя и утраты	Основная задача психолога консультанта в работе с человеком, пережившего потерю – помочь «совершить» работу горя. Основные рекомендации при общении с клиентами в ситуации горевания. Стадии консультирования: изучение, новое понимание, действия. Основные задачи психолога на каждой из трех стадий. Навыки, необходимые консультанту. Способы помощи человеку, перенесшему утрату близкого. Метод активного реагирования в ситуации утраты. Основные этапы и виды психотерапии при утратах. Особенности установления

	контакта. Работа с чувством вины, агрессией, травматическими воспоминаниями. Работа по сепарации (разделению). Формирование и простройка будущего. Особенности работы с детьми, перенесшими утрату. Психологические последствия переживания горя для маленьких детей (аффективные проблемы, энурезы, неврозы) и подростков (нарушения поведения).
РАЗДЕЛ 5. Особенности оказания психологической помощи в терминальный период жизни.	Стратегия психологической помощи терминальным больным. Индивидуальная и групповая («палатная») работа с соматическими больными, направленная на «переструктурирование» базовых основ личности с использованием методов классической и аналитической психодрамы, гештальттерапии, транзактного анализа и других направлений психотерапии. Ресурсная роль сказки, мифа и игрушки в психотерапии онкологических больных - взрослых и детей. Экстренная психотерапевтическая работа с симптомом - болью, тошнотой, страхом. Сопровождение умирающих. Работа с умирающими больными и их родственниками дома и в хосписе.
РАЗДЕЛ 6. Психологическая консультативная и психотерапевтическая помощь при суицидах	Понятие суицидальной интервенции. Психологическая основа суицидальной интервенции, факторы эффективности психокоррекционной работы с суицидентом. Терапевтический этап коррекции суицидальности. Состояние современной системы организации суицидальной помощи. Психотерапия суицидального поведения: кризисная психотерапия, когнитивная психотерапия, аксиологическая коррекция. Помощь лицам, совершившим попытку самоубийства. Типы постсуицидальных состояний, этапы психотерапевтического воздействия в постсуицидальном состоянии.

1.2. Методические материалы по подготовке к практическим занятиям по дисциплине (модулю)

Практические (семинарские) занятия - одна из форм учебного занятия, направленная на развитие самостоятельности обучающихся и приобретение умений и навыков. Данные учебные занятия углубляют, расширяют, детализируют полученные ранее знания. Практическое занятие предполагает выполнение обучающимися по заданию и под руководством преподавателей одной или нескольких практических работ.

Цель практических занятий и семинаров состоит в развитии познавательных способностей, самостоятельности мышления и творческой активности обучающихся; углублении, расширении, детализировании знаний, полученных на лекции в обобщенной форме, и содействии выработке навыков профессиональной деятельности. В отдельных случаях на практических занятиях и семинарах руководителем занятия сообщаются дополнительные знания.

Для достижения поставленных целей и решения требуемого перечня задач практические занятия и семинары проводятся традиционными технологиями или с использованием активных и интерактивных образовательных технологий.

Возможные формы проведения практических (семинарских) занятий:

- Деловая игра - это метод группового обучения совместной деятельности в процессе решения общих задач в условиях максимально возможного приближения к реальным проблемным ситуациям. Имитационные игры - на занятиях имитируется деятельность какой-либо организации, предприятия или его подразделения. Имитироваться могут события, конкретная деятельность людей (деловое совещание, обсуждение плана) и обстановка, условия, в которых происходит событие или осуществляется деятельность (кабинет начальника цеха, зал заседаний). Исполнение ролей (ролевые игры) - в этих играх отрабатывается тактика поведения, действий, выполнение функций и обязанностей конкретного лица. Для проведения игр с исполнением роли разрабатывается модель-пьеса ситуации, между студентами распределяются роли с «обязательным содержанием», характеризующиеся различными интересами; в процессе их взаимодействия должно быть найдено компромиссное решение. «Деловой театр» (метод инсценировки) - в нем разыгрывается какая-либо ситуация, поведение человека в этой обстановке, обучающийся должен вжиться в образ определенного лица, понять его действия, оценить обстановку и найти правильную линию поведения. Основная задача метода инсценировки - научить ориентироваться в различных обстоятельствах, давать объективную оценку своему поведению, учитывать возможности других людей, влиять на их интересы, потребности и деятельность, не прибегая к формальным атрибутам власти, к приказу.

- Игровое проектирование - является практическим занятием или циклом занятий, суть которых состоит в разработке инженерного, конструкторского, технологического и других видов проектов в игровых условиях, максимально воссоздающих реальность. Этот метод отличается высокой степенью сочетания индивидуальной и совместной работы обучающихся.

- Познавательные-дидактические игры не относятся к деловым играм. Они предполагают лишь включение изучаемого материала в необычный игровой контекст и иногда содержат лишь элементы ролевых игр. Такие игры могут проводиться в виде копирования научных, культурных, социальных явлений (конкурс знатоков, «Поле чудес», КВН и т.д.) и в виде предметно-содержательных моделей, (например, игры-путешествия, когда надо разработать рациональный маршрут, пользуясь различными картами).

- Анализ конкретных ситуаций. Конкретная ситуация – это любое событие, которое содержит в себе противоречие или вступает в противоречие с окружающей средой. Ситуации могут нести в себе как позитивный, так и отрицательный опыт. Все ситуации делятся на простые, критические и экстремальные.

- Кейс-метод (от английского case – случай, ситуация) – усовершенствованный метод анализа конкретных ситуаций, метод активного проблемно-ситуационного анализа, основанный на обучении путем решения конкретных задач – ситуаций (решение кейсов). Непосредственная цель метода case-study - обучающиеся должны проанализировать ситуацию, разобраться в сути проблем, предложить возможные решения и выбрать лучшее из них. Кейсы делятся на практические (отражающие реальные жизненные ситуации), обучающие (искусственно созданные, содержащие значительные элементы условности при отражении в нем жизни) и исследовательские (ориентированные на проведение исследовательской деятельности посредством применения метода моделирования). Метод конкретных ситуаций (метод case-study) относится к неигровым имитационным активным методам обучения.

- Тренинг (англ. training от train — обучать, воспитывать) – метод активного обучения, направленный на развитие знаний, умений и навыков и социальных установок. Тренинг – форма интерактивного обучения, целью которого является развитие компетентности

межличностного и профессионального поведения в общении. Достоинство тренинга заключается в том, что он обеспечивает активное вовлечение всех участников в процесс обучения. Можно выделить основные типы тренингов по критерию направленности воздействия и изменений – навыковый, психотерапевтический, социально-психологический, бизнес-тренинг.

- Метод Сократа (Майевтика) – метод вопросов, предполагающих критическое отношение к догматическим утверждениям, называется еще как метод «сократовской иронии». Это умение извлекать скрытое в человеке знание с помощью искусных наводящих вопросов, подразумевающего короткий, простой и заранее предсказуемый ответ.

- Интерактивная лекция – выступление ведущего обучающего перед большой аудиторией с применением следующих активных форм обучения: дискуссия, беседа, демонстрация слайдов или учебных фильмов, мозговой штурм.

- Групповая, научная дискуссия, диспут Дискуссия — это целенаправленное обсуждение конкретного вопроса, сопровождающееся обменом мнениями, идеями между двумя и более лицами. Задача дискуссии - обнаружить различия в понимании вопроса и в споре установить истину. Дискуссии могут быть свободными и управляемыми. К технике управляемой дискуссии относятся: четкое определение цели, прогнозирование реакции оппонентов, планирование своего поведения, ограничение времени на выступления и их заданная очередность. Разновидностью свободной дискуссии является форум, где каждому желающему дается неограниченное время на выступление, при условии, что его выступление вызывает интерес аудитории. Каждый конкретный форум имеет свою тематику — достаточно широкую, чтобы в её пределах можно было вести многоплановое обсуждение.

- Дебаты – это чётко структурированный и специально организованный публичный обмен мыслями между двумя сторонами по актуальным темам. Это разновидность публичной дискуссии участников дебатов, направляющая на переубеждение в своей правоте третьей стороны, а не друг друга. Поэтому вербальные и невербальные средства, которые используются участниками дебатов, имеют целью получения определённого результата — сформировать у слушателей положительное впечатление от собственной позиции.

- Метод работы в малых группах. Групповое обсуждение кого-либо вопроса направлено на достижение лучшего взаимопонимания и нахождения истины. Групповое обсуждение способствует лучшему усвоению изучаемого материала. Оптимальное количество участников - 5-7 человек. Перед обучающимися ставится проблема, выделяется определенное время, в течение которого они должны подготовить аргументированный обдуманный ответ. Педагогический работник может устанавливать правила проведения группового обсуждения – задавать определенные рамки обсуждения, ввести алгоритм выработки общего мнения, назначить лидера и др.

- Круглый стол - общество, собрание в рамках более крупного мероприятия (съезда, симпозиума, конференции). Мероприятие, как правило, на которое приглашаются эксперты и специалисты из разных сфер деятельности для обсуждения актуальных вопросов. Данная модель обсуждения, основываясь на соглашениях, в качестве итогов даёт результаты, которые, в свою очередь, являются новыми соглашениями.

- Коллоквиум - (лат. colloquium — разговор, беседа) - одна из форм учебных занятий в системе образования, имеющая целью выяснение и повышение знаний обучающихся. На коллоквиумах обсуждаются: отдельные части, разделы, темы, вопросы изучаемого курса (обычно не включаемые в тематику семинарских и других практических учебных занятий),

рефераты, проекты и др. работы обучающихся. Это научные собрания, на которых заслушиваются и обсуждаются доклады. Коллоквиум – это и форма контроля, массового опроса, позволяющая преподавателю в сравнительно небольшой срок выяснить уровень знаний студентов по данной теме дисциплины. Коллоквиум проходит обычно в форме дискуссии, в ходе которой обучающимся предоставляется возможность высказать свою точку зрения на рассматриваемую проблему, учиться обосновывать и защищать ее. Аргументируя и отстаивая свое мнение, обучающийся в то же время демонстрирует, насколько глубоко и осознанно он усвоил изученный материал.

- Метод «мозговой штурм» (мозговой штурм, мозговая атака, англ. brainstorming) — оперативный метод решения проблемы на основе стимулирования творческой активности, при котором участникам обсуждения предлагают высказывать как можно большее количество вариантов решения, в том числе самых фантастичных. Затем из общего числа высказанных идей отбирают наиболее удачные, которые могут быть использованы на практике. Является методом экспертного оценивания.

- Метод проектов - это способ достижения дидактической цели через детальную разработку проблемы (технологии), которая должна завершиться вполне реальным, осязаемым практическим результатом, оформленным тем или иным образом; это совокупность приёмов, действий обучающихся в их определённой последовательности для достижения поставленной задачи – решения проблемы, лично значимой для учащихся и оформленной в виде некоего конечного продукта. Основное предназначение метода проектов состоит в предоставлении учащимся возможности самостоятельного приобретения знаний в процессе решения практических задач или проблем, требующего интеграции знаний из различных предметных областей.

- Брифинг - (англ. briefing от англ. brief – короткий, недолгий) – краткая пресс-конференция, посвященная одному вопросу. Основное отличие: отсутствует презентационная часть. То есть практически сразу идут ответы на вопросы журналистов.

- Метод портфолио (итал. portfolio — 'портфель, англ. - папка для документов) - современная образовательная технология, в основе которой используется метод аутентичного оценивания результатов образовательной и профессиональной деятельности. Портфолио как подборка сертифицированных достижений, наиболее значимых работ и отзывов на них.

Вопросы для самоподготовки к практическим (семинарским) занятиям по разделам (темам) дисциплины (модуля)

РАЗДЕЛ 1. Общее понятие о консультации, консультировании и консультативной психологии

Вопросы для самоподготовки:

1. Подходы различных теорий к кризисным и трудным жизненным ситуациям, возможностям человека справиться с ними.
2. Парадигмы психологического консультирования: психодинамическая, гуманистическая; бихевиоральная; когнитивная; экзистенциальная.
3. Психологическая помощь как составная часть деятельности специалистов «помогающих» профессий.
4. Психологические аспекты исповеди и исповедальные аспекты психологического консультирования.
5. Консультирование и обучение: сопоставимый анализ.
6. Консультативные и информационные аспекты восточных духовных практик.

РАЗДЕЛ 2. Основные направления психологического консультирования человека в трудной жизненной ситуации

Вопросы для самоподготовки

1. Подходы различных теорий к кризисным и трудным жизненным ситуациям, возможностям человека справиться с ними.
2. Парадигмы психологического консультирования: психодинамическая, гуманистическая; бихевиоральная; когнитивная; экзистенциальная.
3. Понятие личностного и профессионального роста.
4. Личность консультанта как инструмент.
5. Эффективность консультации и тренинга. Факторы эффективности.
6. Роль консультанта в директивных и недирективных подходах.

РАЗДЕЛ 3. Психологическое консультирование в ситуации возрастного, профессионального или экзистенциального кризиса

Вопросы для самоподготовки

1. Элементы НЛП в понимании и взаимодействии с клиентом во время беседы.
2. Группы поддержки.
3. Проблема зависимости.
4. Языковые и культурные проблемы.
5. Манипуляции и провокации клиента.
6. Разрушительные эмоции и чувства.
7. Эмоциональное сгорание консультанта.
8. Личностный рост клиента и его психологическая гигиена.

РАЗДЕЛ 4. Особенности консультативной помощи в ситуации горя и утраты

Вопросы для самоподготовки

1. Основные виды психологической помощи детям.
2. Психотерапевтическое значение традиций и ритуалов прощания с умершим.
3. Консультирование при «неприятностях повседневной жизни».
4. Консультирование в трудных жизненных ситуациях «нормального цикла жизни»: проблемы детско-родительских отношений; семейное консультирование и др.
5. Специфика консультативной работы в кризисные периоды жизни.
6. Консультирование человека в состоянии горя, вызванного потерей близкого человека.

РАЗДЕЛ 5. Особенности оказания психологической помощи в терминальный период жизни.

Вопросы для самоподготовки

1. Личность психолога тяжелой соматической клиники и хосписа.
2. Решение проблемы эмоционального выгорания психолога и других специалистов, работающих с умирающими.
3. Ресурсная роль сказки, мифа и игрушки в психотерапии онкологических больных.
4. Личность психолога тяжелой соматической клиники и хосписа.
5. Решение проблемы эмоционального выгорания психолога и других специалистов, работающих с умирающими.

РАЗДЕЛ 6. Психологическая консультативная и психотерапевтическая помощь при суицидах

Вопросы для самоподготовки

1. Основные психологические техники.
2. Диагностика суицидального поведения.
3. Диагностика суицидального поведения у подростков.
4. Социальные дисфункции и саморазрушающее поведение.
5. Причины и профилактика самоубийства.

1.3. Учебно-наглядные пособия по разделам (темам) дисциплины (модуля)

1. Смолова, Л.В. Психологическое консультирование : учебное пособие для вузов / Л.В. Смолова. — 2-е изд., испр. и доп. — Москва : Издательство Юрайт, 2023. — 356 с. — (Высшее образование). — ISBN 978-5-534-12382-1. — Текст : электронный // Образовательная платформа Юрайт [сайт]. — URL: <https://urait.ru/bcode/513859> (дата обращения: 05.03.2023).

2. Психологическое консультирование : практическое пособие для вузов / Е.П. Кораблина, И.А. Акиндинова, А.А. Баканова, А.М. Родина ; под редакцией Е.П. Кораблиной. — 2-е изд., испр. и доп. — Москва : Издательство Юрайт, 2023. — 222 с. — (Высшее образование). — ISBN 978-5-534-07244-0. — Текст : электронный // Образовательная платформа Юрайт [сайт]. — URL: <https://urait.ru/bcode/514868> (дата обращения: 05.03.2023).

3. Хухлаева, О.В. Психологическое консультирование и психологическая коррекция : учебник и практикум для вузов / О.В. Хухлаева, О.Е. Хухлаев. — Москва : Издательство Юрайт, 2023. — 423 с. — (Высшее образование). — ISBN 978-5-534-02596-5. — Текст : электронный // Образовательная платформа Юрайт [сайт]. — URL: <https://urait.ru/bcode/510848> (дата обращения: 05.03.2023).

4. Немов, Р.С. Психологическое консультирование : учебник для вузов / Р.С. Немов. — 2-е изд., перераб. и доп. — Москва : Издательство Юрайт, 2023. — 440 с. — (Высшее образование). — ISBN 978-5-534-02549-1. — Текст : электронный // Образовательная платформа Юрайт [сайт]. — URL: <https://urait.ru/bcode/510719> (дата обращения: 05.03.2023).

5. Кашапов, М.М. Психологическое консультирование : учебник и практикум для вузов / М.М. Кашапов. — 2-е изд., испр. и доп. — Москва : Издательство Юрайт, 2023. — 157 с. — (Высшее образование). — ISBN 978-5-534-06554-1. — Текст : электронный // Образовательная платформа Юрайт [сайт]. — URL: <https://urait.ru/bcode/513291> (дата обращения: 05.03.2023).

6. Решетников, М.М. Психологическое консультирование. Случаи из практики : практическое пособие / М.М. Решетников. — 2-е изд. — Москва : Издательство Юрайт, 2023. — 97 с. — (Профессиональная практика). — ISBN 978-5-534-05664-8. — Текст : электронный // Образовательная платформа Юрайт [сайт]. — URL: <https://urait.ru/bcode/515672> (дата обращения: 05.03.2023)

РАЗДЕЛ 1. Общее понятие о консультации, консультировании и консультативной психологии

Слово «консультация» употребляется в нескольких значениях: это совещание, обмен мнениями специалистов по какому-либо делу; совет специалиста; учреждение, которое дает такие советы, например юридическая консультация. Таким образом, консультироваться подразумевается совет, разъяснение специалиста по какому-либо вопросу, беседа с целью расширения и углубления знаний. Буквально «консультировать» - значит давать совет по интересующей проблеме. Слово

«психологическое» можно понимать двояко. С одной стороны, оно может указывать на то, что консультирование основано на данных психологической науки. С другой стороны, его можно рассматривать как указание на то, что консультирование осуществляется по психологическим проблемам, т. е. касается таких явлений, как психика, деятельность, поведение. Психологическое консультирование имеет ярко выраженную специфику, которая определяется предметом, целями и задачами этого процесса, а также тем, как консультант осознает свою профессиональную роль в индивидуальной логике жизни семьи. Спецификой психологического консультирования является акцент на диалогичности, на циркуляции информации, на информационном обмене между психологом-консультантом и теми людьми, относительно которых используется психологическое консультирование.

Пять основных вопросов консультативной психологии

1. В чем суть процесса, возникающего между человеком (или семьей), оказавшимся в трудной ситуации и обратившимся за помощью {клиентом}, и человеком, ее оказывающим {консультантом}?
2. Какие функции должен выполнять консультант и какие личностные черты, установки, знания и умения необходимы для успешного выполнения своих функций?
3. Какие резервы, внутренние силы клиента могут быть актуализированы в ходе консультирования?
4. Какие особенности налагает на процесс консультирования ситуация, сложившаяся в жизни клиента?
5. Какие приемы и техники могут быть сознательно использованы в процессе оказания помощи?

РАЗДЕЛ 2. Основные направления психологического консультирования человека в трудной жизненной ситуации

- Психоаналитическое - в основе лежит представление о том, что аномальное поведение человека является следствием не адекватной интерпретации им своих чувств, потребностей и побуждений. Целью является помощь клиенту в понимании и осознании им причин его плохого приспособления к реальности и оказание ему помощи в адаптации к ней.

- Экзистенциально - гуманистическое - в основе представление о том, что «человек обладает огромными внутренними ресурсами для самопонимания и изменения представлений о себе, базовых позиций и поведения». Целью является развитие у клиента самопонимания и самопринятия через создание консультантом особого климата психологической поддержки клиента.

- Когнитивной - поведенческое в основе представление о том, что человек обучается в течение жизни саморазрушительному поведению, мыслям, чувствам. Целью является обучение коммуникации, социальным навыкам и эффективным формам поведения, позволяющих справиться с трудными жизненными ситуациями.

Типы клиентов психолога консультанта

- 1) клиенты, которые подчеркивают негативную роль других в возникновении собственных жизненных трудностей;

- 2) клиенты, ориентированные на глубинную психологическую работу, их чаще всего беспокоит собственная неспособность контролировать и регулировать свои внутренние состояния, потребности и желания.

РАЗДЕЛ 3. Психологическое консультирование в ситуации возрастного, профессионального или экзистенциального кризиса

Стратегии психологического консультирования в период возрастных кризисов

Подробнее остановимся на принципах и методах оказания психологической помощи взрослым людям, переживающим возрастной кризис. Как правило, возрастной кризис у взрослых людей усугубляется определенными ненормативными факторами (сильные эмоциональные переживания и крупные неудачи — потеря важных родственных связей, смерть ребенка, родственника, конец значимых любовных отношений, развод; физический фактор —

болезнь, несчастный случай, операция, рождение ребенка, выкидыш, аборт, чрезвычайное физическое напряжение, длительное лишение пищи, чрезмерный сексуальный опыт и др.). На современном этапе количество людей, испытывающих те или иные кризисные состояния, неуклонно возрастает. С одной стороны, это может быть связано с резкими изменениями условий жизни (нестабильность общественных структур, болезни, изменение социального окружения), с другой — с определенным эволюционным этапом в развитии психики людей в целом.

Длительность кризисных переживаний, возможность конструктивного или деструктивного выхода из кризиса в значительной мере определяются типом совладания, отношения личности к неблагоприятной жизненной ситуации. Наиболее типичные варианты отношений личности к кризисам: игнорирующее; преувеличивающее; демонстративное; волюнтаристское; продуктивное.

Цель психологического консультирования в условиях кризиса — приведение личности к осознанию событий, являющихся причиной состояния дисбаланса, к большей целостности, к меньшей конфликтности, раздробленности сознания, деятельности, поведения.

Перед психологом стоят следующие задачи:

- помочь клиенту пережить конфликты и иные психотравмирующие ситуации;
- помочь клиенту активизировать творческие, интеллектуальные, личностные, духовные и физические ресурсы для выхода из кризисного состояния;
- способствовать укреплению самоуважения клиента и его уверенности в себе;
- содействовать расширению у клиента диапазона социально и личностно приемлемых средств для самостоятельного решения возникающих проблем и преодоления имеющихся трудностей;
- смягчить воздействия стрессового события путем оказания непосредственной эмоциональной помощи и мобилизации усилий клиента на преодоление кризиса. В то время как клиент полностью дезорганизован, не знает, что делать, как и зачем, работа с ним должна включать структурирование или переструктурирование жизненных целей. Выбор стратегии в качестве средства воздействия в кризисных состояниях зависит от характера и идеологии учреждения, ориентации практиков и наличия необходимых ресурсов.

Работа по теме

Заяшникова О.В. СПЕЦИФИКА ПСИХОЛОГИЧЕСКОГО КОНСУЛЬТИРОВАНИЯ ПО ПРОБЛЕМАМ ВОЗРАСТНЫХ КРИЗИСОВ У ВЗРОСЛЫХ // Вестник науки. 2018. №8 (8). URL: <https://cyberleninka.ru/article/n/spetsifika-psihologicheskogo-konsultirovaniya-po-problemam-vozzrastnyh-krizisov-u-vzroslyh> (дата обращения: 22.03.2023).

РАЗДЕЛ 4. Особенности консультативной помощи в ситуации горя и утраты

Особенности консультирования

Профессиональной задачей [психолога](#) является помощь клиенту в переживании утраты, совершении работы горя, а не притупление остроты душевных переживаний. Процесс скорби нельзя считать неадекватной реакцией, от которой уберегается человек. С гуманистических позиций она приемлема и необходима.

В процессе консультирования необходимо обратить внимание на несколько ключевых моментов:

Принятие, а не осуждение в процессе выслушивания;

Выражение искреннего желания помочь выразить горе;

Принятие чувств и страхов человека серьезно;

Готовность к злости и неадекватным реакциям со стороны клиента;

Установление доверия, на что необходимо время (пока его не будет, клиент не станет делиться переживаниями);

Соблюдение уместной дистанции, [сохранение](#) позиции помогающего.

Еще одной целью консультации и терапии является позволение пережившему утрату выразить целый ряд чувств, мыслей и действий. В этом случае нужно быть реалистичным: желание устранить боль незамедлительно – неуместно. Клиента необходимо побуждать к разговору об утрате, выражать чувства.

Психолог должен также помнить, что повторение и проговаривание представляют собой естественный способ справиться с горем. Клиенту важно дать информацию о том, что является «нормальным» в таком состоянии (например, соматические симптомы, нарушение сна, плохой аппетит и др.).

Этапы консультации психолога при переживании утраты

Психолог при осуществлении консультации должен помнить, что она является лишь частью процесса «работы горя». Остальная работа совершается в естественных взаимоотношениях клиента с окружающими. Важно не мешать данному процессу.

Этапы психологической помощи необходимо выстраивать в зависимости от стадий переживания горя. Если помощь нужна на стадии шока, то человека нельзя оставлять одного, важно присутствовать рядом с ним, проявлять заботу.

РАЗДЕЛ 5. Особенности оказания психологической помощи в терминальный период жизни.

Терминальные состояния (лат. terminalis относящийся к концу, пограничный) состояния, пограничные между жизнью и смертью. Терминальное состояние – **конечный период угасания жизнедеятельности организма, который предшествует биологической смерти и характеризуется критическим угнетением или прекращением функции жизнеобеспечивающих систем – дыхания и кровообращения**, что, в свою очередь приводит к глубоким нарушениям газообмена и метаболизма.

Психологические техники борьбы с хроническим болевым синдромом. Психологическая помощь родственникам тяжелобольных. Терминальные состояния: смерть и умирание. Психологические реакции человека перед лицом смерти. Страх смерти, изменения в восприятии жизни. Стадии терминальных переживаний. Психологическая помощь в терминальный период. Суицидальные намерения: индикаторы, факторы суицидальной опасности, оценка суицидального риска. Этапы психологической помощи по предотвращению суицида: установление контакта, сбор информации, оценка суицидального потенциала, оценка

и мобилизация внешних и внутренних ресурсов, разработка стратегического плана психологической работы. Групповая работа с парасуицидом в режиме реориентационного тренинга. Насилие: понятие, признаки, последствия. Виды насилия: физическое, психологическое, сексуальное, домашнее. Стадии исцеления от насилия (С. Брукер). Специфика методов психологического сопровождения в ситуации насилия: консультирование, тренинг позитивного восприятия себя и асертивного поведения. Особенности психологического сопровождения детей, переживших насилие.

РАЗДЕЛ 6. Психологическая консультативная и психотерапевтическая помощь при суицидах

Феномен суицида в психологии принято соотносить с дистрессом, психологическим кризисом, оказывающим негативное воздействие на организм, дезорганизирующее деятельность и поведение. Уровень эмоционального напряжения, в независимости от интенсивности и скорости накопления, в конечном счете может дойти до так называемой «точки невозврата», где риск антивитального деструктивного выхода из кризиса ввиду тяжелых эмоциональных страданий очень высок. В отечественной суицидологии самоубийство является формой социально-психологической дезадаптации личности, где на внешнем уровне патологизируется продуктивность социального функционирования человека, а на внутреннем уровне развивается психопатологическая симптоматика в виде астении, депрессии, дисфории. Совокупность данных уровней включена в динамику суицидальных фаз: predisпозиционную мира как равнодушного, непредсказуемого, а другого человека — как условия собственной жизни. Психологическая помощь учитывает не только данные патогенные факторы, но и противоположные им саногенные факторы, препятствующие развитию риска самоубийства. Э. Шнейдман выделил десять общих черт, характеризующих психологическую специфику суицида. I. Суицид как поиск решения. «Цель каждого суицида состоит в поиске разрешения проблемы, стоящей перед человеком и причиняющей ему интенсивные страдания. Чтобы понять причину самоубийства, нужно прежде всего знать проблемы, решить которые он предназначен». II. Попытка прекратить сознание невыносимой душевной боли. Э. Шнейдман рассматривает суицид как своеобразную копинг-стратегию, при которой индивид таким деструктивным способом пытается разрешить актуальный жизненный конфликт. III. Стимул суицида-невыносимая психическая боль — метабо́ль (боль, от ощущения боли). Учет того положения включен в основу оказания психологической помощи суицидальному клиенту: «снизьте интенсивность страдания — подчас весьма незначительно — и человек выберет жизнь». IV. Неудовлетворенные психологические потребности. По мнению Шнейдмана: «Встречается множество бессмысленных смертей, но никогда не бывает бессмысленных и безосновательных самоубийств. Удовлетворите фрустрированные потребности, и суицид не возникнет». V. Беспомощность и безнадежность. Э. Шнейдман определяет следующий принцип психологической помощи: «Для уменьшения интенсивности летальных тенденций следует предпринять меры по снижению эмоционального напряжения и волнения, что, в свою очередь, повлечет за собой их дезактуализацию». VI. Амбивалентное отношение к суициду. Для суицидальных клиентов типично состояние, при котором они, с одной стороны, стремятся свести счеты с жизнью, а с другой стороны, нуждаются в спасительной помощи со стороны окружающих». Самоубийство может расцениваться как последний «крик о помощи». VII. Сужение когнитивной сферы. При суициде наблюдается резкое снижение продуктивности мышления до его дихотомичности: или все или ничего. «В реальности, как оказывается, наоборот, важно противодействовать именно сужению мыслей суицидального человека, предпринимая попытку раздвинуть психические шоры и увеличить число вариантов выбора за пределы только двух». VIII. Эгрессия (бегство из зоны бедствия). Здесь суицид рассматривается как предельное окончательное бегство человека от жизни. Поэтому задача консультанта — «захлопнуть выходы», не дать возможности реализовать такой уход. IX. Сообщение о своем намерении — прямая или скрытая коммуникация при суициде.

2. МЕТОДИЧЕСКИЕ РЕКОМЕНДАЦИИ ДЛЯ ОБУЧАЮЩИХСЯ ПО ОСВОЕНИЮ ДИСЦИПЛИНЫ (МОДУЛЯ) И САМОСТОЯТЕЛЬНОЙ РАБОТЕ

Освоение обучающимся дисциплины (модуля) «Социальная сексология» предполагает изучение материалов дисциплины на аудиторных занятиях и в ходе самостоятельной работы. Аудиторные занятия проходят в форме лекций, семинаров, практических занятий. Самостоятельная работа включает разнообразный комплекс видов и форм работы обучающихся.

Для успешного освоения дисциплины (модуля) и достижения поставленных целей необходимо внимательно ознакомиться с рабочей программы дисциплины (модуля), доступной в электронной информационно-образовательной среде РГСУ.

Следует обратить внимание на списки основной и дополнительной литературы, на предлагаемые преподавателем ресурсы информационно-телекоммуникационной сети Интернет. Эта информация необходима для самостоятельной работы обучающегося.

При подготовке к аудиторным занятиям необходимо помнить особенности каждой формы его проведения.

Подготовка к учебному занятию лекционного типа заключается в следующем.

С целью обеспечения успешного обучения обучающийся должен готовиться к лекции, поскольку она является важнейшей формой организации учебного процесса, поскольку:

- знакомит с новым учебным материалом;
- разъясняет учебные элементы, трудные для понимания;
- систематизирует учебный материал;
- ориентирует в учебном процессе.

С этой целью:

- внимательно прочитайте материал предыдущей лекции;
- ознакомьтесь с учебным материалом по учебнику и учебным пособиям с темой прочитанной лекции;
- внесите дополнения к полученным ранее знаниям по теме лекции на полях лекционной тетради;
- запишите возможные вопросы, которые вы зададите лектору на лекции по материалу изученной лекции;
- постарайтесь уяснить место изучаемой темы в своей подготовке;
- узнайте тему предстоящей лекции (по тематическому плану, по информации лектора) и запишите информацию, которой вы владеете по данному вопросу.

Подготовка к занятию семинарского типа.

При подготовке и работе во время проведения занятий семинарского типа следует обратить внимание на следующие моменты: на процесс предварительной подготовки, на работу во время занятия, обработку полученных результатов, исправление полученных замечаний.

Предварительная подготовка к учебному занятию семинарского типа заключается в изучении теоретического материала в отведенное для самостоятельной работы время, ознакомление с инструктивными материалами с целью осознания задач практического занятия, техники безопасности при работе с приборами, веществами.

Работа во время проведения учебного занятия семинарского типа включает:

- консультирование студентов преподавателями и вспомогательным персоналом с целью предоставления исчерпывающей информации, необходимой для самостоятельного выполнения предложенных преподавателем задач.

– самостоятельное выполнение заданий согласно обозначенной рабочей программой дисциплины (модуля) тематики.

Самостоятельная работа.

Самостоятельная работа - планируемая учебная, учебно-исследовательская, научно-исследовательская работа студентов, выполняемая во внеаудиторное (аудиторное) время по заданию и при методическом руководстве преподавателя, но без его непосредственного участия (при частичном непосредственном участии преподавателя, оставляющем ведущую роль за работой студентов).

Для более углубленного изучения темы задания для самостоятельной работы рекомендуется выполнять параллельно с изучением данной темы. При выполнении заданий по возможности используйте наглядное представление материала.

Самостоятельная работа студентов в ВУЗе является важным видом учебной и научной деятельности студента. Самостоятельная работа студентов играет значительную роль в рейтинговой технологии обучения.

К современному специалисту в области медицины общество предъявляет достаточно широкий перечень требований, среди которых немаловажное значение имеет наличие у выпускников определенных навыков (компетенций) и умения самостоятельно добывать знания из различных источников, систематизировать полученную информацию, давать оценку конкретной профессиональной ситуации. Формирование такого умения происходит в течение всего периода обучения.

В процессе самостоятельной работы студент приобретает необходимые для будущей специальности компетенции, навыки самоорганизации, самоконтроля, самоуправления, саморефлексии и становится активным самостоятельным субъектом учебной деятельности.

Самостоятельная работа студентов должна оказывать важное влияние на формирование личности будущего специалиста, его компетентность. Каждый студент самостоятельно определяет режим своей работы и меру труда, затрачиваемого на овладение учебным содержанием по каждой дисциплине. Он выполняет внеаудиторную работу по личному индивидуальному плану, в зависимости от его подготовки, времени и других условий.

Виды самостоятельной работы.

Работа с литературой.

При работе с книгой необходимо подобрать литературу, научиться правильно ее читать, вести записи. Для подбора литературы в библиотеке используются алфавитный и систематический каталоги. Важно помнить, что рациональные навыки работы с книгой - это всегда большая экономия времени и сил. Правильный подбор учебников рекомендуется преподавателем, читающим лекционный курс. Необходимая литература может быть также указана в методических разработках по данному курсу. Изучая материал по учебнику, следует переходить к следующему вопросу только после правильного уяснения предыдущего, описывая на бумаге все выкладки и вычисления (в том числе те, которые в учебнике опущены или на лекции даны для самостоятельного вывода). При изучении любой дисциплины большую и важную роль играет самостоятельная индивидуальная работа. Особое внимание следует обратить на определение основных понятий курса. Студент должен подробно разбирать примеры, которые поясняют такие определения, и уметь строить аналогичные примеры самостоятельно. Нужно добиваться точного представления о том, что изучаешь. Полезно составлять опорные конспекты. При изучении материала по учебнику полезно в тетради (на специально отведенных полях) дополнять конспект лекций. Там же следует отмечать вопросы,

выделенные студентом для консультации с преподавателем. Выводы, полученные в результате изучения, рекомендуется в конспекте выделять, чтобы они при перечитывании записей лучше запоминались. Опыт показывает, что многим студентам помогает составление листа опорных сигналов, содержащего важнейшие и наиболее часто употребляемые формулы и понятия. Такой лист помогает запомнить формулы, основные положения лекции, а также может служить постоянным справочником для студента. Различают два вида чтения: первичное и вторичное. Первичное - это внимательное, неторопливое чтение, при котором можно остановиться на трудных местах.

Задача вторичного чтения - полное усвоение смысла целого (по счету это чтение может быть и не вторым, а третьим или четвертым). Самостоятельная работа с учебниками и книгами (а также самостоятельное теоретическое исследование проблем, обозначенных преподавателем на лекциях) – это важнейшее условие формирования у себя научного способа познания.

Чтение научного текста является частью познавательной деятельности. Ее цель – извлечение из текста необходимой информации. От того насколько осознанно читающим собственная внутренняя установка при обращении к печатному слову (найти нужные сведения, усвоить информацию полностью или частично, критически проанализировать материал и т.п.) во многом зависит эффективность осуществляемого действия.

Методические рекомендации по составлению конспекта:

1. Внимательно прочитайте текст. Уточните в справочной литературе непонятные слова. При записи не забудьте вынести справочные данные на поля конспекта;

2. Выделите главное, составьте план;

3. Кратко сформулируйте основные положения текста, отметьте аргументацию автора;

4. Законспектируйте материал, четко следуя пунктам плана. При конспектировании старайтесь выразить мысль своими словами. Записи следует вести четко, ясно.

5. Грамотно записывайте цитаты. Цитируя, учитывайте лаконичность, значимость мысли. В тексте конспекта желательно приводить не только тезисные положения, но и их доказательства. При оформлении конспекта необходимо стремиться к емкости каждого предложения. Мысли автора книги следует излагать кратко, заботясь о стиле и выразительности написанного. Число дополнительных элементов конспекта должно быть логически обоснованным, записи должны распределяться в определенной последовательности, отвечающей логической структуре произведения. Для уточнения и дополнения необходимо оставлять поля. Владение навыками конспектирования требует от студента целеустремленности, повседневной самостоятельной работы.

Методические материалы по самостоятельному решению задач

При самостоятельном решении задач нужно обосновывать каждый этап решения, исходя из теоретических положений курса. Если студент видит несколько путей решения проблемы (задачи), то нужно сравнить их и выбрать самый рациональный. Полезно до начала вычислений составить краткий план решения проблемы (задачи). Решение проблемных задач или примеров следует излагать подробно, вычисления располагать в строгом порядке, отделяя вспомогательные вычисления от основных. Решения при необходимости нужно сопровождать комментариями, схемами, чертежами и рисунками. Следует помнить, что решение каждой учебной задачи должно доводиться до окончательного логического ответа, которого требует условие, и по возможности с выводом. Полученный ответ следует проверить способами, вытекающими из существа данной задачи. Полезно также (если возможно) решать несколькими

способами и сравнить полученные результаты. Решение задач данного типа нужно продолжать до приобретения твердых навыков в их решении.

Методические материалы к выполнению реферата

Реферат (от лат. referre – сообщать) – краткое изложение в письменном виде или в форме публикации доклада, содержания научного труда (трудов), литературы по теме. Работа над рефератом условно разделяется на выбор темы, подбор литературы, подготовку и защиту плана; написание теоретической части и всего текста с указанием библиографических данных используемых источников, подготовку доклада, выступление с ним. Тематика рефератов полностью связана с основными вопросами изучаемого курса.

Список литературы к темам не дается, и обучающиеся самостоятельно ведут библиографический поиск, причем им не рекомендуется ограничиваться университетской библиотекой.

Важно учитывать, что написание реферата требует от обучающихся определенных усилий. Особое внимание следует уделить подбору литературы, методике ее изучения с целью отбора и обработки собранного материала, обоснованию актуальности темы и теоретического уровня обоснованности используемых в качестве примеров фактов какой-либо деятельности.

Выбрав тему реферата, начав работу над литературой, необходимо составить план. Изучая литературу, продолжается обдумывание темы, осмысливание прочитанного, делаются выписки, сопоставляются точки зрения разных авторов и т.д. Реферативная работа сводится к тому, чтобы в ней выделились две взаимосвязанные стороны: во-первых, ее следует рассматривать как учебное задание, которое должен выполнить обучаемый, а во-вторых, как форму научной работы, творческого воображения при выполнении учебного задания.

Наличие плана реферата позволяет контролировать ход работы, избежать формального переписывания текстов из первоисточников.

Оформление реферата включает титульный лист, оглавление и краткий список использованной литературы. Список использованной литературы размещается на последней странице рукописи или печатной форме реферата. Реферат выполняется в письменной или печатной форме на белых листах формата А4 (210 x 297 мм). Шрифт Times New Roman, кегель 14, через 1,5 интервала при соблюдении следующих размеров текста: верхнее поле – 25 мм, нижнее – 20 мм, левое – 30 мм, правое – 15 мм. Нумерация страниц производится сверху листа, по центру. Титульный лист нумерации не подлежит.

Рефераты должны быть написаны простым, ясным языком, без претензий на наукообразность. Следует избегать сложных грамматических оборотов, непривычных терминов и символов. Если же такие термины и символы все-таки приводятся, то необходимо разъяснять их значение при первом упоминании в тексте реферата.

Объем реферата предполагает тщательный отбор информации, необходимой для краткого изложения вопроса. Важнейший этап – редактирование готового текста реферата и подготовка к обсуждению. Обсуждение требует хорошей ориентации в материале темы, умения выделить главное, поставить дискуссионный вопрос, привлечь внимание слушателей к интересной литературе, логично и убедительно изложить свои мысли.

Рефераты обязательно подлежат защите. Процедура защиты начинается с определения оппонентов защищающего свою работу. Они стремятся дать основательный анализ работы обучающимся, обращают внимание на положительные моменты и недостатки реферата, дают общую оценку содержанию, форме преподнесения материала, характеру использованной

литературы. Иногда они дополняют тот или иной раздел реферата. Последнее особенно ценно, ибо говорит о глубоком знании обучающимся-оппонентом изучаемой проблемы.

Обсуждение не ограничивается выслушиванием оппонентов. Другие обучающиеся имеют право уточнить или опровергнуть какое-либо утверждение. Преподаватель предлагает любому обучающемуся задать вопрос по существу доклада или попытаться подвести итог обсуждению.

Алгоритм работы над рефератом

1. Выбор темы

Тема должна быть сформулирована грамотно (с литературной точки зрения);

В названии реферата следует поставить четкие рамки рассмотрения темы;

Желательно избегать слишком длинных названий;

Следует по возможности воздерживаться от использования в названии спорных с научной точки зрения терминов, излишней наукообразности, а также чрезмерного упрощения формулировок.

2. Реферат следует составлять из пяти основных частей: введения; основной части; заключения; списка литературы; приложений.

3. Основные требования к введению:

Во введении не следует концентрироваться на содержании; введение должно включать краткое обоснование актуальности темы реферата, где требуется показать, почему данный вопрос может представлять научный интерес и есть ли связь представляемого материала с современностью. Таким образом, тема реферата должна быть актуальна либо с научной точки зрения, либо с современных позиций.

Очень важно выделить цель, а также задачи, которые требуется решить для выполнения цели.

Введение должно содержать краткий обзор изученной литературы, в котором указывается взятый из того или иного источника материал, кратко анализируются изученные источники, показываются их сильные и слабые стороны;

Объем введения составляет две страницы текста.

4. Требования к основной части реферата:

Основная часть содержит материал, отобранный для рассмотрения проблемы;

Также основная часть должна включать в себя собственно мнение обучающихся и сформулированные самостоятельные выводы, опирающиеся на приведенные факты;

Материал, представленный в основной части, должен быть логически изложен и распределен по параграфам, имеющим свои названия;

В изложении основной части необходимо использовать сноски (в первую очередь, когда приводятся цифры и чьи-то цитаты);

Основная часть должна содержать иллюстративный материал (графики, таблицы и т. д.);

Объем основной части составляет около 10 страниц.

5. Требования к заключению:

В заключении формулируются выводы по параграфам, обращается внимание на выдвинутые во введении задачи и цели;

Заключение должно быть четким, кратким, вытекающим из содержания основной части.

6. Требования к оформлению списка литературы (по ГОСТу):

Необходимо соблюдать правильность последовательности записи источников: сначала следует писать фамилию, а после инициалы; название работы не ставится в кавычки; после

названия сокращенно пишется место издания; затем идет год издания; наконец, называется процитированная страница.

Критерии оценки реферата

Обучающийся, защищающий реферат, должен рассказать о его актуальности, поставленных целях и задачах, изученной литературе, структуре основной части, сделанных в ходе работы выводах.

По окончанию выступления ему может быть задано несколько вопросов по представленной проблеме.

Оценка складывается из соблюдения требований к реферату, грамотного раскрытия темы, умения четко рассказывать о представленном реферате, способности понять суть задаваемых по работе вопросов и найти точные ответы на них.

Методические материалы к выполнению эссе

Эссе – литературное произведение небольшого объема, обычно прозаическое, свободной композиции, передающее индивидуальные впечатления, суждения, соображения автора о той или иной проблеме, теме, о том или ином событии или явлении. Это вид самостоятельной исследовательской работы обучающихся, с целью углубления и закрепления теоретических знаний и освоения практических навыков. Цель эссе состоит в развитии самостоятельного творческого мышления и письменного изложения собственных мыслей. При написании эссе обучающийся должен представить развернутый письменный ответ на теоретический или практический актуальный вопрос, объявленный преподавателем в аудитории непосредственно перед ее написанием. В процессе написания эссе разрешается пользоваться нормативно-правовыми актами, конспектом лекций (в печатном виде). Использование интернет-ресурсов не допускается. Темы эссе преподаватель предлагает из числа тех, которые обучающиеся уже рассматривали на лекциях или семинарских занятиях, исходя из содержания заданий в составе оценочных средств. По решению преподавателя, в качестве темы эссе может быть выбрана одна или несколько тем, которые могут быть распределены между обучающимися по желанию.

Требования к выполнению эссе:

1. Проводится письменно.

2. Эссе выполняется на компьютере (гарнитура Times New Roman, шрифт 14) через 1,5 интервала с полями: верхнее, нижнее – 2; правое – 3; левое – 1,5. Отступ первой строки абзаца – 1,25. Сноски – постраничные. Таблицы и рисунки встраиваются в текст работы. При этом обязательный заголовок таблицы надо размещать над табличным полем, а рисунки сопровождать подрисуночными подписями. При включении в эссе нескольких таблиц и/или рисунков их нумерация обязательна. Обязательна и нумерация страниц. Их целесообразно проставлять внизу страницы – по середине или в правом углу. Номер страницы не ставится на титульном листе, но в общее число страниц он включается. Объем эссе, без учета приложений, не должен превышать 5 страниц. Значительное превышение установленного объема является недостатком работы и указывает на то, что обучающийся не сумел отобрать и переработать необходимый материал.

3. Работа должна содержать собственные умозаключения по сути поставленной проблемы, включать самостоятельно проведенный анализ по сути этой проблемы, выводы, обобщающие авторскую позицию по поставленной проблеме.

Критерии оценки эссе:

«Отлично» – исключительные знания материала, абсолютное понимание сути, безукоризненное знание основных понятий и положений, логически и лексически грамотно изложенный, содержательный, аргументированный, конкретный и исчерпывающий ответ.

«Хорошо» – глубокие знания материала, правильное понимание сути, знание основных понятий и положений, содержательный, полный и конкретный ответ.

«Удовлетворительно» – твердые, но недостаточно полные знания, верное понимание сути, в целом правильный ответ.

«Неудовлетворительно» – непонимание сущности задания, грубые ошибки в ответе.

Методические материалы по выполнению тестирования.

Тестовые задания содержат вопросы и 3-4 варианта ответа по базовым положениям изучаемой темы/раздела, составлены с расчетом на знания, полученные обучающимся в процессе изучения темы/раздела.

Тестовые задания выполняются в письменной форме и сдаются преподавателю, ведущему дисциплину (модуль). На выполнение тестовых заданий обучающимся отводится 45 минут.

При обработке результатов оценочной процедуры используются: критерии оценки по содержанию и качеству полученных ответов, ключи, оценочные листы.

Критерии оценки теста:

«Зачтено» - если обучающийся правильно выполнил не менее 2/3 всей работы или допустил не более одной грубой ошибки и двух недочетов, не более одной грубой и одной негрубой ошибки, не более трех негрубых ошибок, одной негрубой ошибки и трех недочетов, при наличии четырех-пяти недочетов.

«Не зачтено» - если число ошибок и недочетов превысило норму для оценки 3 или правильно выполнено менее 2/3 всей работы.

Методические материалы по выполнению доклада.

Рекомендуется следующая структура доклада:

1. титульный лист, содержание доклада;
2. краткое изложение;
3. цели и задачи;
4. изложение характера исследований и рассмотренных проблем, гипотезы, спорные вопросы;
5. источники информации, методы сбора и анализа данных, степень их полноты и достоверности;
6. анализ и толкование полученных в работе результатов;
7. выводы и оценки;
8. библиография и приложения.

Время выступления докладчика не должно превышать 10 минут.

Основные требования к оформлению доклада:

- титульный лист должен включать название доклада, наименование предметной (цикловой) комиссии, фамилию обучающегося;
- все использованные литературные источники сопровождаются библиографическим описанием;
- приводимая цитата из источника берется в кавычки (оформляются сноски);
- единицы измерения должны применяться в соответствии с действующими стандартами;

- все названия литературных источников следует приводить в соответствии с новейшими изданиями;
- рекомендуется включение таблиц, графиков, схем, если они отражают основное содержание или улучшают ее наглядность;
- названия фирм, учреждений, организаций и предприятий должны именоваться так, как они указываются в источнике;

Критерии оценки доклада

При выполнении доклада обучающийся должен продемонстрировать умение кратко излагать прочитанный материал, а также умение обобщать и анализировать материал по теме доклада.

Презентация

Методические материалы к презентациям

1. Объем презентации 10 -20 слайдов.
2. На титульном слайде должно быть отражено:
 - наименование факультета;
 - тема презентации;
 - фамилия, имя, отчество, направление подготовки/ специальность, направленность (профиль)/ специализация, форма обучения, номер группы автора презентации;
 - фамилия, имя, отчество, степень, звание, должность руководитель работы;
 - год выполнения работы.
3. В презентации должны быть отражены обоснование актуальности представляемого материала, цели и задачи работы.
4. Содержание презентации должно включать наиболее значимый материал доклада, а также, при необходимости, таблицы, диаграммы, рисунки, фотографии, карты, видео – вставки, звуковое сопровождение.
5. Заключительный слайд должен содержать информацию об источниках информации для презентации.

Критерии оценки презентации

1. Объем презентации 10 -20 слайдов.
2. Правильность оформления титульного слайда.
3. Актуальность отобранного материала, обоснованность формулировки цели и задач работы.
4. Наглядность и логичность презентации, обоснованность использования таблиц, диаграмм, рисунков, фотографий, карт, видео – вставок, звукового сопровождения; правильный выбор шрифтов, фона, других элементов дизайна слайда.
5. Объем и качество источников информации (не менее 2-х интернет – источников и не менее 2-х литературных источников).

Методические материалы по подготовке к опросу

Самостоятельная работа обучающихся включает подготовку к опросу на практических занятиях. Для этого обучающийся изучает лекции, основную и дополнительную литературу, публикации, информацию из Интернет-ресурсов.

Тема и вопросы к практическим занятиям, вопросы для самоконтроля содержатся в рабочей программе и доводятся до студентов заранее.

Для подготовки к опросу обучающемуся необходимо ознакомиться с материалом, посвященным теме практического занятия, в учебнике или другой рекомендованной

литературе, конспекте лекции, обратить внимание на усвоение основных понятий дисциплины, выявить неясные вопросы и подобрать дополнительную литературу для их освещения.

Критерии оценки опроса

«Отлично»:

- дан полный, развернутый ответ на поставленный вопрос;
- в ответе прослеживается четкая структура, логическая последовательность, отражающая сущность раскрываемых понятий, теорий, явлений;
- знание по предмету демонстрируется на фоне понимания его в системе данной науки и междисциплинарных связей;
- свободное владение терминологией;
- ответы на дополнительные вопросы четкие, краткие;

«Хорошо»:

- дан полный, развернутый ответ на поставленный вопрос, показано умение выделять существенные и несущественные признаки, причинно-следственные связи;
- ответ недостаточно логичен с единичными ошибками в частности, исправленные студентом с помощью преподавателя;
- единичные ошибки в терминологии;
- ответы на дополнительные вопросы правильные, недостаточно полные и четкие.

«Удовлетворительно»:

- ответ не полный, с ошибками в деталях, умение раскрыть значение обобщенных знаний не показано, речевое оформление требует поправок, коррекции;
- логика и последовательность изложения имеют нарушения, студент не способен самостоятельно выделить существенные и несущественные признаки и причинно-следственные связи;
- ошибки в раскрываемых понятиях, терминах;
- студент не ориентируется в теме, допускает серьезные ошибки;
- студент не может ответить на большую часть дополнительных вопросов.

«Неудовлетворительно»:

- ответ представляет собой разрозненные знания с существенными ошибками по вопросу;
- присутствуют фрагментарность, нелогичность изложения, студент не осознает связь обсуждаемого вопроса с другими объектами дисциплины, речь неграмотная;
- незнание терминологии;
- ответы на дополнительные вопросы неправильные.

Методические материалы по выполнению практического задания

При выполнении практического задания обучающийся придерживается следующего алгоритма:

1. Записать дату, тему и цель задания;
2. Ознакомиться с правилами и условия выполнения практического задания;
3. Повторить теоретические задания, необходимые для рациональной работы и других практических действий, используя конспекты лекций и рекомендованную литературу, представленной в программе;
4. Выполнить работу по предложенному алгоритму действий;
5. Обобщить результаты работы, сформулировать выводы / дать ответы на контрольные вопросы;

Работа должна быть выполнена грамотно, с соблюдением культуры изложения. При использовании данных из учебных, методических пособий и другой литературы, периодических изданий, Интернет-источников должны иметься ссылки на вышеперечисленные.

Критерии оценки практического задания:

«Отлично» – правильный ответ, дается четкое обоснование принятому решению; рассуждения четкие последовательные логические; используются ссылки на полученные при изучении дисциплины знания; правильно используются формулы, понятия, процедуры, имеющие прямое отношение к задаче для подтверждения принятого решения.

«Хорошо» – правильный ответ, дается обоснование принятому решению; но с не существенными ошибками, в рассуждениях отсутствует логическая последовательность; используются ссылки на полученные при изучении дисциплины знания, правильно используются формулы, понятия, процедуры, имеющие прямое отношение к задаче для подтверждения принятого решения.

«Удовлетворительно» – правильный ответ, допускаются грубые ошибки в обосновании принятого решения; рассуждения не последовательные сумбурные; используются ссылки на полученные при изучении дисциплины знания; используются формулы, процедуры, понятия, имеющие прямое значение для подтверждения принятого решения, однако, при обращении к ним допускаются серьезные ошибки, студент не может правильно ими воспользоваться.

«Неудовлетворительно, не зачтено» – ответ неверный, отсутствует обоснование принятому решению; студент демонстрирует полное непонимание сути вопроса.

Для оценки решения ситуационной задачи (аналитического задания):

Оценка «отлично» выставляется, если задача решена грамотно, ответы на вопросы сформулированы четко. Эталонный ответ полностью соответствует решению студента, которое хорошо обосновано теоретически.

Оценка «хорошо» выставляется, если задача решена, ответы на вопросы сформулированы не достаточно четко. Решение студента в целом соответствует эталонному ответу, но не достаточно хорошо обосновано теоретически.

Оценка «удовлетворительно» выставляется, если задача решена не полностью, ответы не содержат всех необходимых обоснований решения.

Оценка «неудовлетворительно» выставляется, если задача не решена или имеет грубые теоретические ошибки в ответе на поставленные вопросы.

Методические указания для подготовки к промежуточной аттестации.

Изучение учебных дисциплин (модулей) завершается зачетом. Подготовка к промежуточной аттестации способствует закреплению, углублению и обобщению знаний, получаемых, в процессе обучения, а также применению их к решению практических задач. Готовясь к экзамену, студент ликвидирует имеющиеся пробелы в знаниях, углубляет, систематизирует и упорядочивает свои знания. На зачете студент демонстрирует то, что он освоил в процессе обучения по дисциплине (модулю).

Вначале следует просмотреть весь материал по дисциплине (модулю), отметить для себя трудные вопросы. Обязательно в них разобраться. В заключение еще раз целесообразно повторить основные положения, используя при этом листы опорных сигналов. Систематическая подготовка к занятиям в течение семестра позволит использовать время промежуточной аттестации для систематизации знаний.

3. МЕТОДИЧЕСКИЕ МАТЕРИАЛЫ, ОПРЕДЕЛЯЮЩИЕ ПРОЦЕДУРЫ ОЦЕНИВАНИЯ ЗНАНИЙ, УМЕНИЙ, НАВЫКОВ И (ИЛИ) ОПЫТА ДЕЯТЕЛЬНОСТИ, ХАРАКТЕРИЗУЮЩИХ ЭТАПЫ ФОРМИРОВАНИЯ КОМПЕТЕНЦИЙ

3.1. Организационные основы применения балльно-рейтинговой системы оценки успеваемости обучающихся по дисциплине (модулю)

Оценка качества освоения обучающимися дисциплины (модуля) реализуется в формате балльно-рейтинговой системы оценки успеваемости обучающихся (БРСО).

БРСО в ходе текущего контроля успеваемости и промежуточной аттестации осуществляется по 100-балльной шкале.

Академический рейтинг обучающегося по дисциплине (модулю) складывается из результатов:

- текущего контроля успеваемости (максимальный текущий рейтинг обучающегося 80 рейтинговых баллов);
- промежуточной аттестации (максимальный рубежный рейтинг обучающегося 20 рейтинговых баллов).

Условия оценки освоения обучающимся дисциплины (модуля) в формате БРСО доводятся преподавателем до сведения обучающихся на первом учебном занятии, а также размещены в свободном доступе в электронной информационно-образовательной среде Университета.

3.2. Проведение текущего контроля успеваемости обучающихся по дисциплине (модулю) в соответствии с балльно-рейтинговой системой оценки успеваемости обучающегося

В течение учебного семестра до промежуточной аттестации на основании утвержденной рабочей программы дисциплины (модуля) формируется текущий рейтинг обучающегося. Текущий рейтинг обучающегося складывается как сумма рейтинговых баллов, полученных им в течение учебного семестра по всем видам учебных занятий по учебной дисциплине.

В процессе текущего контроля оцениваются следующие действия обучающегося, направленные на освоение компетенций в рамках изучения учебной дисциплины:

- академическая активность (посещаемость учебных занятий, самостоятельное изучение содержания учебной дисциплины в электронной информационно-образовательной среде, соблюдение сроков сдачи практических заданий и текущих контрольных мероприятий и др.);
- выполнение и сдача текущих и итогового практических заданий (эссе, рефераты, творческие задания, кейс-задания, расчетные задания и др., активное участие в групповых интерактивных занятиях (дискуссии, WiKi-проекты и др.), защита проектов и др.);
- прохождение рубежей текущего контроля, включая соблюдение графика их прохождения в электронной информационно-образовательной среде.

Для планирования расчета текущего рейтинга обучающегося используются следующие пропорции:

Вид учебного действия	Максимальная рейтинговая оценка, баллов
академическая активность	10
практические задания	40
<i>из них: текущие практические задания</i>	20
<i>итоговое практическое задание</i>	20
рубежи текущего контроля	30

ИТОГО:

80

В течение учебного семестра по дисциплине (модулю) обучающимся должен быть накоплен текущий рейтинг не менее 52 рейтинговых баллов (65% от максимального значения текущего рейтинга).

Необходимыми условиями допуска обучающегося к промежуточной аттестации по дисциплине являются положительное прохождение обучающимся не менее 65% рубежей текущего контроля с накоплением не менее 65% максимального рейтингового балла за каждый рубеж текущего контроля и положительное выполнение итогового практического задания с накоплением не менее 65% максимального рейтингового балла, установленного за итоговое практическое задание.

Невыполнение вышеуказанных условий является текущей академической задолженностью, которая должна быть ликвидирована обучающимся до контрольного мероприятия промежуточной аттестации.

Сведения о наличии у обучающихся текущей академической задолженности, сроках и порядке добора рейтинговых баллов для её ликвидации доводятся до обучающихся педагогическим работником.

В случае неликвидации текущей академической задолженности, педагогический работник обязан во время контрольного мероприятия промежуточной аттестации поставить обучающемуся 0 рейтинговых баллов. В этом случае ликвидация текущей академической задолженности возможна в периоды проведения повторной промежуточной аттестации.

3.3. Проведение промежуточной аттестации обучающихся по дисциплине (модулю) в соответствии с балльно-рейтинговой системой оценки успеваемости обучающегося

Промежуточная аттестация по дисциплине (модулю) проводится в соответствии с Положением о промежуточной аттестации обучающихся по основным профессиональным образовательным программам высшего образования – программ специалитета в Российском государственном социальном университете и Положением о балльно-рейтинговой системе оценки успеваемости обучающихся по основным профессиональным образовательным программам высшего образования - программам бакалавриата, программам специалитета, программам магистратуры в Российском государственном социальном университете.

На промежуточную аттестацию отводится 20 рейтинговых баллов.

Ответы обучающегося на контрольном мероприятии промежуточной аттестации оцениваются педагогическим работником по 20 - балльной шкале, а итоговая оценка по дисциплине (модулю) выставляется по системе зачтено/не зачтено для зачета.

Критерии выставления оценки определяются Положением о балльно-рейтинговой системе оценки успеваемости обучающихся по основным профессиональным образовательным программам высшего образования - программам бакалавриата, программам специалитета, программам магистратуры в Российском государственном социальном университете.

В процессе определения рубежного рейтинга обучающегося используется следующая шкала:

Рубежный рейтинг	Критерии оценки освоения обучающимся учебной дисциплины в ходе контрольных мероприятий промежуточной аттестации
19-20 рейтинговых баллов	обучающийся глубоко и прочно усвоил программный материал, исчерпывающе, последовательно, грамотно и логически стройно его излагает, тесно увязывает с задачами и будущей деятельностью, не затрудняется с ответом при

	видоизменении задания, свободно справляется с задачами и практическими заданиями, правильно обосновывает принятые решения, умеет самостоятельно обобщать и излагать материал, не допуская ошибок
16-18 рейтинговых баллов	обучающийся твердо знает программный материал, грамотно и по существу излагает его, не допуская существенных неточностей в ответе на вопрос, может правильно применять теоретические положения и владеет необходимыми умениями и навыками при выполнении практических заданий
13-15 рейтинговых баллов	обучающийся освоил основной материал, но не знает отдельных деталей, допускает неточности, недостаточно правильные формулировки, нарушает последовательность в изложении программного материала и испытывает затруднения в выполнении практических заданий
1-12 рейтинговых баллов	обучающийся не знает значительной части программного материала, допускает существенные ошибки, с большими затруднениями выполняет практические задания
0 рейтинговых баллов	не аттестован

Если результат контроля успеваемости в рамках проведения контрольных мероприятий промежуточной аттестации (рубежный рейтинг обучающегося) неудовлетворительный (получено менее 13 рейтинговых баллов), то промежуточная аттестация по учебной дисциплине (модулю) невозможна даже при наличии высокого текущего рейтинга, полученного по итогам текущего контроля по учебной дисциплине (модулю).

ЛИСТ РЕГИСТРАЦИИ ИЗМЕНЕНИЙ

№ п/п	Содержание изменения	Реквизиты документа об утверждении изменения	Дата введения изменения
1.	<p>Утверждена и введена в действие решением Ученого совета факультета на основании Федерального государственного образовательного стандарта высшего образования – магистратура по направлению подготовки <i>37.04.01 Психология, утвержденного приказом Министерства образования и науки Российской Федерации № 841 от 29.07.2020</i></p>	<p>Протокол заседания Ученого совета факультета № 10 от « 29 » марта 2023 года</p>	
2.			
3.			
4.			



Министерство науки и высшего образования Российской Федерации
Федеральное государственное бюджетное образовательное учреждение
высшего образования
«Российский государственный социальный университет»

УТВЕРЖДАЮ
Декан факультета политических и
социальных наук

Е.А. Петрова

« 29 » марта 2023г.

**МЕТОДИЧЕСКИЕ МАТЕРИАЛЫ ПО ДИСЦИПЛИНЕ (МОДУЛЮ)
ПСИХОЛОГИЯ ПРОФЕССИОНАЛЬНОЙ ДЕЯТЕЛЬНОСТИ**

**Направление подготовки (специальность)
«37.04.01 Психология»**

**Направленность (специализация)
«Социальная киберпсихология и искусственный интеллект»**

**ОБРАЗОВАТЕЛЬНАЯ ПРОГРАММА ВЫСШЕГО ОБРАЗОВАНИЯ - ПРОГРАММА
МАГИСТРАТУРЫ**

**Форма обучения
Очная**

Москва 2023

Методические материалы по дисциплине (модулю) «*Психология профессиональной деятельности*» разработаны на основании федерального государственного образовательного стандарта высшего образования – *магистратуры* по направлению *37.04.01 Психология*, утвержденного приказом Министерства образования и науки Российской Федерации № 841 от 29.07.2020 _ утвержденного приказом Министерства образования и науки Российской Федерации от 13.08.2020 №1000, учебного плана по основной профессиональной образовательной программе высшего образования - программы *магистратуры* по направлению подготовки *37.04.01 Психология* (далее – «ОПОП»).

Методические материалы по дисциплине (модулю) разработаны рабочей группой в составе: доктором псих. наук, профессором Петрова Е.А., к.психол.н., доцент Филина Н.А.

Методические материалы по дисциплине (модулю) обсуждены и утверждены на Ученом совете факультета политических и социальных наук
Протокол № 10 от « 29 » марта 2023 года

Декан факультета
доктор психологических наук,
профессор



Е.А. Петрова

(подпись)

СОДЕРЖАНИЕ

1. МЕТОДИЧЕСКИЕ МАТЕРИАЛЫ К ЛЕКЦИОННЫМ И ПРАКТИЧЕСКИМ ЗАНЯТИЯМ.	4
1.1. Методические материалы к проведению лекционных занятий по дисциплине (модулю).....	4
1.2. Методические материалы по подготовке к практическим занятиям по дисциплине (модулю).....	6
1.3. Учебно-наглядные пособия по разделам (темам) дисциплины (модуля)	10
2. МЕТОДИЧЕСКИЕ РЕКОМЕНДАЦИИ ДЛЯ ОБУЧАЮЩИХСЯ ПО ОСВОЕНИЮ ДИСЦИПЛИНЫ (МОДУЛЯ) И САМОСТОЯТЕЛЬНОЙ РАБОТЕ.....	14
3. МЕТОДИЧЕСКИЕ МАТЕРИАЛЫ, ОПРЕДЕЛЯЮЩИЕ ПРОЦЕДУРЫ ОЦЕНИВАНИЯ ЗНАНИЙ, УМЕНИЙ, НАВЫКОВ И (ИЛИ) ОПЫТА ДЕЯТЕЛЬНОСТИ, ХАРАКТЕРИЗУЮЩИХ ЭТАПЫ ФОРМИРОВАНИЯ КОМПЕТЕНЦИЙ.....	24
3.1. Организационные основы применения балльно-рейтинговой системы оценки успеваемости обучающихся по дисциплине (модулю)	24
3.2. Проведение текущего контроля успеваемости обучающихся по дисциплине (модулю) в соответствии с балльно-рейтинговой системой оценки успеваемости обучающегося.....	24
3.3. Проведение промежуточной аттестации обучающихся по дисциплине (модулю) в соответствии с балльно-рейтинговой системой оценки успеваемости обучающегося.....	25
ЛИСТ РЕГИСТРАЦИИ ИЗМЕНЕНИЙ	27

1. МЕТОДИЧЕСКИЕ МАТЕРИАЛЫ К ЛЕКЦИОННЫМ И ПРАКТИЧЕСКИМ ЗАНЯТИЯМ.

1.1. Методические материалы к проведению лекционных занятий по дисциплине (модулю)

Лекция - один из методов обучения, одна из основных системообразующих форм организации учебного процесса в вузе. Лекционное занятие представляет собой систематическое, последовательное, монологическое изложение педагогическим работником учебного материала, как правило, теоретического характера. Такое занятие представляет собой элемент технологии представления учебного материала путем логически стройного, систематически последовательного и ясного изложения.

Цель лекции – организация целенаправленной познавательной деятельности обучающихся по овладению программным материалом дисциплины (модуля). Чтение курса лекций позволяет дать связанное, последовательное изложение материала в соответствии с новейшими данными науки, сообщить слушателям основное содержание предмета в целостном, систематизированном виде. В ряде случаев лекция выполняет функцию основного источника информации: при отсутствии учебников и учебных пособий, чаще по новым курсам; в случае, когда новые научные данные по той или иной теме не нашли отражения в учебниках; отдельные разделы и темы очень сложны для самостоятельного изучения. В таких случаях только лектор может методически помочь обучающимся в освоении сложного материала.

Возможные формы проведения лекций:

- Вводная лекция – один из наиболее важных и трудных видов лекции при чтении систематических курсов. От успеха этой лекции во многом зависит успех усвоения всего курса. Она может содержать: определение дисциплины (модуля); краткую историческую справку о дисциплине (модуле); цели и задачи дисциплины (модуля), ее роль в общей системе обучения и связь со смежными дисциплинами (модулями); основные проблемы (понятия и определения) данной науки; основную и дополнительную учебную литературу; особенности самостоятельной работы обучающихся над дисциплиной (модулем) и формы участия в научно-исследовательской работе; отчетность по курсу.

- Информационная лекция ориентирована на изложение и объяснение обучающимся научной информации, подлежащей осмыслению и запоминанию. Это самый традиционный тип лекций в практике высшей школы.

- Заключительная лекция предназначена для обобщения полученных знаний и раскрытия перспектив дальнейшего развития данной науки.

- Обзорная лекция – это систематизация научных знаний на высоком уровне, допускающая большое число ассоциативных связей в процессе осмысления информации, излагаемой при раскрытии внутрисубъектной и межпредметной связей, исключая детализацию и конкретизацию. Как правило, стержень излагаемых теоретических положений составляет научно-понятийная и концептуальная основа всего курса или крупных его разделов.

- Лекция-беседа - непосредственный контакт педагогического работника с аудиторией - диалог. По ходу лекции педагогический работник задает вопросы для выяснения мнений и уровня осведомленности обучающихся по рассматриваемой проблеме.

- Лекция-дискуссия - свободный обмен мнениями в ходе изложения лекционного материала. Педагогический работник активизирует участие в обсуждении отдельными

вопросами, сопоставляет между собой различные мнения и тем самым развивает дискуссию, стремясь направить ее в нужное русло.

- Лекция с применением обратной связи включает в себе то, что в начале и конце каждого раздела лекции задаются вопросы. Первый - для того, чтобы узнать, насколько обучающиеся ориентируются в излагаемом материале, вопрос в конце раздела предназначен для выяснения степени усвоения только что изложенного материала. При неудовлетворительных результатах контрольного опроса педагогический работник возвращается к уже прочитанному разделу, изменив при этом методику подачи материала.

- Проблемная лекция опирается на логику последовательно моделируемых проблемных ситуаций путем постановки проблемных вопросов или предъявления проблемных задач. Проблемный вопрос - это диалектическое противоречие, требующее для своего решения размышления, сравнения, поиска, приобретения и применения новых знаний. Проблемная задача содержит дополнительную вводную информацию и при необходимости некоторые ориентиры поиска ее решения.

- Программированная лекция - консультация – педагогический работник сам составляет и предлагает обучающимся вопросы. На подготовленные вопросы педагогический работник сначала просит ответить обучающихся, а затем проводит анализ и обсуждение неправильных ответов. В лекциях можно использовать наглядные материалы, а также подготовить презентацию. Что касается презентации, то в качестве визуальной поддержки ее можно органично интегрировать во все вышеупомянутые лекции. В то же время лекцию-презентацию возможно выделить и в качестве самостоятельной формы. Лекция-презентация должна отражать суть основных и (или) проблемных вопросов лекции, на которые особо следует обратить внимание обучающихся. В условиях применения активного метода проведения занятий презентация представляется весьма удачным способом донесения информации до слушателей. Единственное, на что следует обратить внимание при подготовке слайдов, - это их оформление и текст. Слайд не должен быть перегружен картинками и лишней информацией, которая будет отвлекать от основного аспекта того или иного вопроса лекции. Во время лекции можно задавать вопросы аудитории в отношении того или иного слайда, тем самым еще больше вовлекая обучающихся в проблематику.

Краткое содержание лекционных занятий

Наименование разделов и тем	Содержание учебного материала
РАЗДЕЛ 1. ТРУД КАК ЖИЗНЕННО-НАУКО-ПОРОЖДАЮЩИЙ ФЕНОМЕН: ТЕОРИИ И ПРАКТИКИ ТРУДА В СОВРЕМЕННОМ МИРЕ	Труд и его отражение в общественном сознании, управление и самоуправление трудом и образованием на основе классификационного экономического трудового и налогового права при переходе мир-системы к шестому технологическому укладу хозяйственной жизни. Теории труда и трудовые нормативы: определения труда в различных дисциплинах, общественное разделение труда, общественное трудовое сознание; источники права на труд и права уклонения от труда. Конституция РФ о свободе труда, Трудовой кодекс РФ о трудовой функции, Комментарий к трудовому кодексу о трудовой дисциплине, поощрение и порицание в труде; Федеральный закон о занятости, Федеральный закон об образовании; Федеральный закон о самозанятых в РФ, Минобрнауки, Минтруд, Минэкономразвития,

	<p>Госстандарт; Федеральная налоговая служба (ФНС), Общероссийский классификатор видов экономической деятельности (ОКВЭД), Общероссийский классификатор услуг населению (ОКУН), Общероссийский классификатор профессий рабочих, должностей служащих и тарифных разрядов (ОКПДТР), Общероссийский классификатор занятий (ОКЗ), Единый тарифно-квалификационный справочник (ЕТКС), Единый квалификационный справочник (ЕКС), Общероссийский классификатор специальностей по образованию (ОКСО), Общероссийский классификатор специальностей высшей научной квалификации (ОКСВНК); перечень профстандартов. перечень ФГОС ДО, перечень ФГОС СО, перечень ФГОС ССП, перечень ФГОС ВО.</p>
<p>РАЗДЕЛ 2. МЕХАНИЗМЫ ОТЧУЖДЕНИЯ ПРОФЕССИОНАЛЬНОЙ ДЕЯТЕЛЬНОСТИ И СПОСОБЫ ПРЕОДОЛЕНИЯ БЕССУБЪЕКТНОСТИ ПРОФЕССИОНАЛЬНОЙ ДЕЯТЕЛЬНОСТИ</p>	<p>Нормативные понятия: трудовая функция, квалификационная характеристика, профстандарт, трудовой договор (контракт) и должностная инструкция как базы отражения в общественном сознании понятия профессиональной деятельности, и как средства отчуждения в индивидуальном сознании содержания внутренней психической реальности и психических регуляторов у субъекта жизни и труда. Система разделения труда – множество видов экономической деятельности, находящихся в отношениях и связях друг с другом благодаря функционированию занятых специально подготовленных людьми индивидуальных трудовых постов, образующих определенную целостность, единство всеобщего труда в разнообразных общественных и государственных институтах, службах, учреждениях и производственных организациях. Данная система существует объективно, независимо от наблюдателя – как субъекта управления профессиональной деятельностью в ее частичном или полном массиве описаний, так и субъекта ее познания на этапах первичной ориентации, вторичной или множественной реориентации в течение его жизни. Система описаний занятых трудовых постов базируется на описаниях квалификационных характеристик по ЕКС или ЕТКС, определяемых штатным расписанием организации (данный перечень составляется на основании наименований профессий и должностей по ОКПДТР или ЕКС). Квалификационные характеристики изложены в ЕКС по каждой должности состоят из трех разделов.</p>

1.2. Методические материалы по подготовке к практическим занятиям по дисциплине (модулю)

Практические (семинарские) занятия - одна из форм учебного занятия, направленная на развитие самостоятельности обучающихся и приобретение умений и навыков. Данные учебные занятия углубляют, расширяют, детализируют полученные ранее знания. Практическое занятие

предполагает выполнение обучающимися по заданию и под руководством преподавателей одной или нескольких практических работ.

Цель практических занятий и семинаров состоит в развитии познавательных способностей, самостоятельности мышления и творческой активности обучающихся; углублении, расширении, детализировании знаний, полученных на лекции в обобщенной форме, и содействии выработке навыков профессиональной деятельности. В отдельных случаях на практических занятиях и семинарах руководителем занятия сообщаются дополнительные знания.

Для достижения поставленных целей и решения требуемого перечня задач практические занятия и семинары проводятся традиционными технологиями или с использованием активных и интерактивных образовательных технологий.

Возможные формы проведения практических (семинарских) занятий:

- Деловая игра - это метод группового обучения совместной деятельности в процессе решения общих задач в условиях максимально возможного приближения к реальным проблемным ситуациям. Имитационные игры - на занятиях имитируется деятельность какой-либо организации, предприятия или его подразделения. Имитироваться могут события, конкретная деятельность людей (деловое совещание, обсуждение плана) и обстановка, условия, в которых происходит событие или осуществляется деятельность (кабинет начальника цеха, зал заседаний). Исполнение ролей (ролевые игры) - в этих играх отрабатывается тактика поведения, действий, выполнение функций и обязанностей конкретного лица. Для проведения игр с исполнением роли разрабатывается модель-пьеса ситуации, между студентами распределяются роли с «обязательным содержанием», характеризующиеся различными интересами; в процессе их взаимодействия должно быть найдено компромиссное решение. «Деловой театр» (метод инсценировки) - в нем разыгрывается какая-либо ситуация, поведение человека в этой обстановке, обучающийся должен вжиться в образ определенного лица, понять его действия, оценить обстановку и найти правильную линию поведения. Основная задача метода инсценировки - научить ориентироваться в различных обстоятельствах, давать объективную оценку своему поведению, учитывать возможности других людей, влиять на их интересы, потребности и деятельность, не прибегая к формальным атрибутам власти, к приказу.

- Игровое проектирование - является практическим занятием или циклом занятий, суть которых состоит в разработке инженерного, конструкторского, технологического и других видов проектов в игровых условиях, максимально воссоздающих реальность. Этот метод отличается высокой степенью сочетания индивидуальной и совместной работы обучающихся.

- Познавательно-дидактические игры не относятся к деловым играм. Они предполагают лишь включение изучаемого материала в необычный игровой контекст и иногда содержат лишь элементы ролевых игр. Такие игры могут проводиться в виде копирования научных, культурных, социальных явлений (конкурс знатоков, «Поле чудес», КВН и т.д.) и в виде предметно-содержательных моделей, (например, игры-путешествия, когда надо разработать рациональный маршрут, пользуясь различными картами).

- Анализ конкретных ситуаций. Конкретная ситуация – это любое событие, которое содержит в себе противоречие или вступает в противоречие с окружающей средой. Ситуации могут нести в себе как позитивный, так и отрицательный опыт. Все ситуации делятся на простые, критические и экстремальные.

- Кейс-метод (от английского case – случай, ситуация) – усовершенствованный метод анализа конкретных ситуаций, метод активного проблемно-ситуационного анализа, основанный

на обучении путем решения конкретных задач – ситуаций (решение кейсов). Непосредственная цель метода case-study - обучающиеся должны проанализировать ситуацию, разобраться в сути проблем, предложить возможные решения и выбрать лучшее из них. Кейсы делятся на практические (отражающие реальные жизненные ситуации), обучающие (искусственно созданные, содержащие значительные элемент условности при отражении в нем жизни) и исследовательские (ориентированные на проведение исследовательской деятельности посредством применения метода моделирования). Метод конкретных ситуаций (метод case-study) относится к неигровым имитационным активным методам обучения.

- Тренинг (англ. training от train — обучать, воспитывать) – метод активного обучения, направленный на развитие знаний, умений и навыков и социальных установок. Тренинг – форма интерактивного обучения, целью которого является развитие компетентности межличностного и профессионального поведения в общении. Достоинство тренинга заключается в том, что он обеспечивает активное вовлечение всех участников в процесс обучения. Можно выделить основные типы тренингов по критерию направленности воздействия и изменений – навыковый, психотерапевтический, социально-психологический, бизнес-тренинг.

- Метод Сократа (Майевтика) – метод вопросов, предполагающих критическое отношение к догматическим утверждениям, называется еще как метод «сократовской иронии». Это умение извлекать скрытое в человеке знание с помощью искусных наводящих вопросов, подразумевающего короткий, простой и заранее предсказуемый ответ.

- Интерактивная лекция – выступление ведущего обучающего перед большой аудиторией с применением следующих активных форм обучения: дискуссия, беседа, демонстрация слайдов или учебных фильмов, мозговой штурм.

- Групповая, научная дискуссия, диспут Дискуссия — это целенаправленное обсуждение конкретного вопроса, сопровождающееся обменом мнениями, идеями между двумя и более лицами. Задача дискуссии - обнаружить различия в понимании вопроса и в споре установить истину. Дискуссии могут быть свободными и управляемыми. К технике управляемой дискуссии относятся: четкое определение цели, прогнозирование реакции оппонентов, планирование своего поведения, ограничение времени на выступления и их заданная очередность. Разновидностью свободной дискуссии является форум, где каждому желающему дается неограниченное время на выступление, при условии, что его выступление вызывает интерес аудитории. Каждый конкретный форум имеет свою тематику — достаточно широкую, чтобы в её пределах можно было вести многоплановое обсуждение.

- Дебаты – это чётко структурированный и специально организованный публичный обмен мыслями между двумя сторонами по актуальным темам. Это разновидность публичной дискуссии участников дебатов, направляющая на переубеждение в своей правоте третьей стороны, а не друг друга. Поэтому вербальные и невербальные средства, которые используются участниками дебатов, имеют целью получения определённого результата — сформировать у слушателей положительное впечатление от собственной позиции.

- Метод работы в малых группах. Групповое обсуждение кого-либо вопроса направлено на достижение лучшего взаимопонимания и нахождения истины. Групповое обсуждение способствует лучшему усвоению изучаемого материала. Оптимальное количество участников - 5-7 человек. Перед обучающимися ставится проблема, выделяется определенное время, в течение которого они должны подготовить аргументированный обдуманый ответ. Педагогический работник может устанавливать правила проведения группового обсуждения –

задавать определенные рамки обсуждения, ввести алгоритм выработки общего мнения, назначить лидера и др.

- Круглый стол - общество, собрание в рамках более крупного мероприятия (съезда, симпозиума, конференции). Мероприятие, как правило, на которое приглашаются эксперты и специалисты из разных сфер деятельности для обсуждения актуальных вопросов. Данная модель обсуждения, основываясь на соглашениях, в качестве итогов даёт результаты, которые, в свою очередь, являются новыми соглашениями.

- Коллоквиум - (лат. colloquium — разговор, беседа) - одна из форм учебных занятий в системе образования, имеющая целью выяснение и повышение знаний обучающихся. На коллоквиумах обсуждаются: отдельные части, разделы, темы, вопросы изучаемого курса (обычно не включаемые в тематику семинарских и других практических учебных занятий), рефераты, проекты и др. работы обучающихся. Это научные собрания, на которых заслушиваются и обсуждаются доклады. Коллоквиум – это и форма контроля, массового опроса, позволяющая преподавателю в сравнительно небольшой срок выяснить уровень знаний студентов по данной теме дисциплины. Коллоквиум проходит обычно в форме дискуссии, в ходе которой обучающимся предоставляется возможность высказать свою точку зрения на рассматриваемую проблему, учиться обосновывать и защищать ее. Аргументируя и отстаивая свое мнение, обучающийся в то же время демонстрирует, насколько глубоко и осознанно он усвоил изученный материал.

- Метод «мозговой штурм» (мозговой штурм, мозговая атака, англ. brainstorming) — оперативный метод решения проблемы на основе стимулирования творческой активности, при котором участникам обсуждения предлагают высказывать как можно большее количество вариантов решения, в том числе самых фантастичных. Затем из общего числа высказанных идей отбирают наиболее удачные, которые могут быть использованы на практике. Является методом экспертного оценивания.

- Метод проектов - это способ достижения дидактической цели через детальную разработку проблемы (технология), которая должна завершиться вполне реальным, осязаемым практическим результатом, оформленным тем или иным образом; это совокупность приёмов, действий обучающихся в их определённой последовательности для достижения поставленной задачи – решения проблемы, лично значимой для учащихся и оформленной в виде некоего конечного продукта. Основное предназначение метода проектов состоит в предоставлении учащимся возможности самостоятельного приобретения знаний в процессе решения практических задач или проблем, требующего интеграции знаний из различных предметных областей.

- Брифинг - (англ. briefing от англ. brief – короткий, недолгий) – краткая пресс-конференция, посвященная одному вопросу. Основное отличие: отсутствует презентационная часть. То есть практически сразу идут ответы на вопросы журналистов.

- Метод портфолио (итал. portfolio — 'портфель, англ. - папка для документов) - современная образовательная технология, в основе которой используется метод аутентичного оценивания результатов образовательной и профессиональной деятельности. Портфолио как подборка сертифицированных достижений, наиболее значимых работ и отзывов на них.

Вопросы для самоподготовки к практическим (семинарским) занятиям по разделам (темам) дисциплины (модуля)

РАЗДЕЛ 1. ТРУД КАК ЖИЗНЕ- И НАУКО-ПОРОЖДАЮЩИЙ ФЕНОМЕН: ТЕОРИИ И ПРАКТИКИ ТРУДА В СОВРЕМЕННОМ МИРЕ

Вопросы для самоподготовки:

1. Управление трудом в мире и в России.
2. Конституция РФ о праве на свободный труд.
3. Трудовой кодекс РФ о трудовой функции.
4. Комментарий к трудовому кодексу о трудовой дисциплине, поощрении и порицании в труде.
5. Федеральный закон о занятости в РФ.
6. Федеральный закон о самозанятых в РФ.
7. Федеральная налоговая служба РФ.
8. Министерство труда и социального развития РФ.
9. Госстандарт РФ.
10. Экономический департамент ООН.

РАЗДЕЛ 2. МЕХАНИЗМЫ ОТЧУЖДЕНИЯ ПРОФЕССИОНАЛЬНОЙ ДЕЯТЕЛЬНОСТИ И СПОСОБЫ ПРЕОДОЛЕНИЯ БЕССУБЪЕКТНОСТИ ПРОФЕССИОНАЛЬНОЙ ДЕЯТЕЛЬНОСТИ

Вопросы для самоподготовки

1. Противоречия в понимании свободы труда и трудовой функции
2. Квалификационная характеристика должности психолога
3. Объект (предмет) профессиональной деятельности.
4. Цель профессиональной деятельности.
5. Средства профессиональной деятельности.
6. Условия профессиональной деятельности.
7. Профессии и специальности психологического профиля.
8. «Поток» сознания в профессиональной деятельности.

1.3. Учебно-наглядные пособия по разделам (темам) дисциплины (модуля)

1. Соболевников, В.В. Психология профессиональной деятельности в особых и экстремальных условиях : учебное пособие для вузов / В.В. Соболевников. — Москва : Издательство Юрайт, 2023. — 192 с. — (Высшее образование). — ISBN 978-5-534-08656-0. — Текст : электронный // Образовательная платформа Юрайт [сайт]. — URL: <https://urait.ru/bcode/515608> (дата обращения: 05.03.2023).

2. Зеер, Э.Ф. Психология профессионального развития : учебное пособие для вузов / Э.Ф. Зеер, Э.Э. Сыманюк. — 3-е изд., испр. и доп. — Москва : Издательство Юрайт, 2023. — 234 с. — (Высшее образование). — ISBN 978-5-534-14387-4. — Текст : электронный // Образовательная платформа Юрайт [сайт]. — URL: <https://urait.ru/bcode/516994> (дата обращения: 05.03.2023).

3. Корнеенков, С.С. Психологическое обеспечение профессиональной деятельности : учебное пособие для вузов / С.С. Корнеенков. — 2-е изд., испр. и доп. — Москва : Издательство Юрайт, 2023. — 304 с. — (Высшее образование). — ISBN 978-5-534-10940-5. — Текст : электронный // Образовательная платформа Юрайт [сайт]. — URL: <https://urait.ru/bcode/517204> (дата обращения: 05.03.2023).

4. Психология труда : учебник и практикум для вузов / А.В. Карпов [и др.] ; под редакцией А.В. Карпова. — 3-е изд., перераб. и доп. — Москва : Издательство Юрайт, 2022. — 364 с. — (Высшее образование). — ISBN 978-5-534-03118-8. — Текст : электронный // Образовательная платформа Юрайт [сайт]. — URL: <https://urait.ru/bcode/488725> (дата обращения: 05.03.2023).

5. Психология труда : учебник для вузов / Е.А. Климов [и др.] ; под редакцией Е.А. Климова, О.Г. Носковой. — 2-е изд., перераб. и доп. — Москва : Издательство Юрайт, 2023. — 308 с. — (Высшее образование). — ISBN 978-5-534-16233-2. — Текст : электронный // Образовательная платформа Юрайт [сайт]. — URL: <https://urait.ru/bcode/530652> (дата обращения: 05.03.2023).

6. Психология труда : учебник и практикум для вузов / С.Ю. Манухина [и др.] ; под общей редакцией С.Ю. Манухиной. — Москва : Издательство Юрайт, 2023. — 485 с. — (Высшее образование). — ISBN 978-5-9916-7215-3. — Текст : электронный // Образовательная платформа Юрайт [сайт]. — URL: <https://urait.ru/bcode/511021> (дата обращения: 05.03.2023).

РАЗДЕЛ 1. ТРУД КАК ЖИЗНЕ- И НАУКО-ПОРОЖДАЮЩИЙ ФЕНОМЕН: ТЕОРИИ И ПРАКТИКИ ТРУДА В СОВРЕМЕННОМ МИРЕ

Взаимодействие человека с предметами труда и средствами труда предопределяется уровнем автоматизации и технологией машинных и трудовых процессов. Мне известно, что труд является основой жизнедеятельности и развития человека. В самой человеческой природе заложена потребность трудиться как естественное условие его существования. Столь же необходимым является труд с точки зрения его роли в обществе.

Ни один объект теоретических исследований не занимает такого значительного места в науке, как человеческий труд. Место труда определяется его значением для существования и развития отдельного человека и всего общества.

Труд создал человека, определяет его сущность: все предметы, необходимые для существования человека созданы трудом. Но труд выступает и как нечто большее – он первое основное условие всей человеческой жизни, он создал самого человека. Труд – вечная естественная необходимость, без него невозможен обмен между человеком и природой, невозможна сама человеческая жизнь.

Труд – источник общественного богатства. В процессе труда создаются предпосылки существования и дальнейшего развития любого общества. Все, что имеет общество создано прошлым трудом, все, что создается сейчас – создается живым трудом с использованием достижений прошлого. С повышением производительности общественного труда растут возможности увеличения общественного богатства, удовлетворения потребностей общества.

В процессе труда развивается человек, производительные силы сама цивилизация. Исторические эпохи различаются не тем, что производится, а тем как производится, какими средствами труда. В свою очередь, средства труда – это мерило развития человека, его знаний и умений, развития рабочей силы.

Труд формирует человека и служит развитию его личности. Человек развивается в процессе труда даже в условиях рабства и эксплуатации. Общественная формация, создающая наиболее полные условия для развития личности в процессе труда, получает и более высокий уровень производительности и выигрывает.

Содержание труда — комплекс характеристик конкретного полезного труда, связанных с его технологической основой при определенной насыщенности орудиями труда, степени механизации и автоматизации трудовых функций и организации производства.

Характер труда — отношения между участниками трудового процесса, которые влияют на отношение работника к труду и соответственно определяют уровень его производительности. С точки зрения характера труда различают труд предпринимателя и наемный — труд работника, призванного по условиям договора выполнять должностные обязанности по отношению к работодателю. Труд может быть индивидуальным, который чаще характеризуется как самостоятельный и независимый, или коллективным, когда работники объединяются для достижения общих целей. Различия в характере труда следует учитывать в его организации.

Содержательность труда — это состав, характер, объем и разнообразие выполняемых работником трудовых функций. Содержательность труда определяют:

- сложность выполняемых работником трудовых функций;
- насыщенность трудового процесса умственной деятельностью;
- творческие элементы;
- степень самостоятельности работника.

Виды труда — физический и умственный; ручной и механизированный; монотонный и разнообразный; тяжелый и нетяжелый.

Напряженность труда — характеристика трудового процесса, отражающая преимущественную нагрузку на центральную нервную систему.

Интенсивность труда — степень напряженности труда в процессе производства. Измеряется количеством затраченной физической, нервной и умственной энергии человека в единицу времени. Чем выше интенсивность труда, тем выше его производительность.

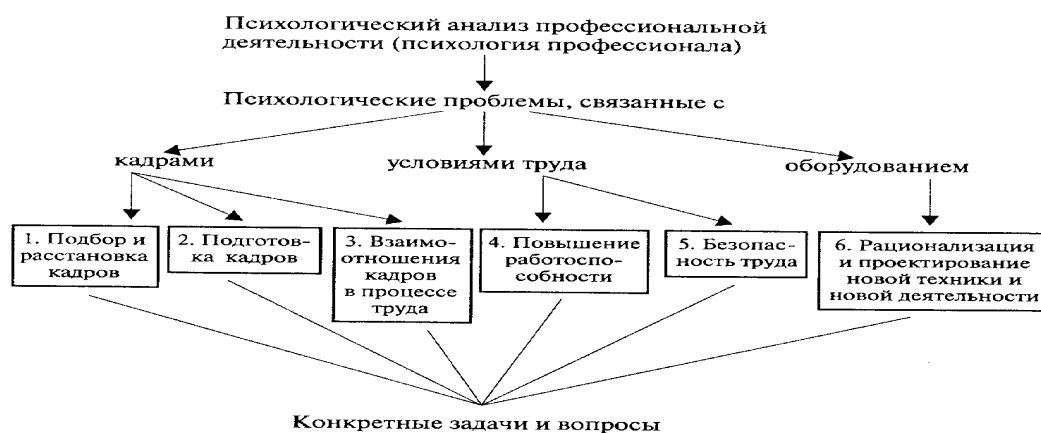


Рис. №21. Схема основных проблем психологии труда.

РАЗДЕЛ 2. МЕХАНИЗМЫ ОТЧУЖДЕНИЯ ПРОФЕССИОНАЛЬНОЙ ДЕЯТЕЛЬНОСТИ И СПОСОБЫ ПРЕОДОЛЕНИЯ БЕССУБЪЕКТНОСТИ ПРОФЕССИОНАЛЬНОЙ ДЕЯТЕЛЬНОСТИ

Максимальный уровень интенсивности труда определяется физиологическими и психическими возможностями человеческого организма, то есть интенсивность труда имеет физиологические пределы и не может быть неограниченной. Нормальный труд предполагает нормальную интенсивность, то есть такой расход жизненной энергии в течение рабочего времени смены, который обеспечивает (при действующей системе здравоохранения, реально доступном качестве питания и рациональном использовании свободного от работы времени) необходимые условия для полноценного функционирования организма и полного восстановления работоспособности к началу нового трудового дня.

Качество труда — характеристика конкретного труда, отражающая степень его сложности, интенсивности, условия и значимость для развития экономики. Качество труда находит выражение в заработной плате работников. Частично оно измеряется посредством системы оценки труда, позволяющей дифференцировать заработную плату в зависимости от характеристик труда.

Качество индивидуального труда — показатель, характеризующий интегральную эффективность труда конкретного работника, его вклад в общее качество деятельности предприятия.

Оценка качества труда — способ определения качественных результатов деятельности трудовых коллективов и отдельных исполнителей с целью сравнения результатов их работы, материального и морального стимулирования.

Достойный труд, по определению МОТ, — комплексное понятие, охватывающее важнейшие качественные характеристики труда: нормальные условия, в которых он осуществляется, адекватную заработную плату, социальную защиту работников, отсутствие дискриминации и преследования на рабочем месте, право голоса.

На современном этапе развития экономики происходит непрерывное обострение конкуренции на внутреннем и внешних рынках, осложнение потребительских требований покупателей, глобализация экономических отношений, а также ускорение научно-технического прогресса. Исходя из этого, обязательным условием для обеспечения стабильного экономического развития любого предприятия выступает активизация инвестиционных процессов, всестороннее совершенствование системы управления, организации производства, труда, финансирования, маркетинга и сбыта.

Структуры управления на многих современных предприятиях были построены в соответствии с принципами управления, сформулированными еще в начале XX века. Наиболее полную формулировку этих принципов дал немецкий социолог Макс Вебер (концепция рациональной бюрократии).

Организационная структура, построенная в соответствии с этими принципами, получила название иерархической или бюрократической структуры. Наиболее распространенным типом такой структуры является линейно - функциональная (линейная структура).

Основы линейных структур составляет так называемый "шахтный" принцип построения и специализация управленческого процесса по функциональным подсистемам организации (маркетинг, производство, исследования и разработки, финансы, персонал и т. д.). По каждой подсистеме формируется иерархия служб ("шахта"), пронизывающая всю организацию сверху донизу. Результаты работы каждой службы оцениваются показателями, характеризующими выполнение ими своих целей и задач. Соответственно строится и система мотивации и поощрения работников. При этом конечный результат (эффективность и качество работы организации в целом) становится как бы второстепенным, так как считается, что все службы в той или иной мере работают на его получение.

2. МЕТОДИЧЕСКИЕ РЕКОМЕНДАЦИИ ДЛЯ ОБУЧАЮЩИХСЯ ПО ОСВОЕНИЮ ДИСЦИПЛИНЫ (МОДУЛЯ) И САМОСТОЯТЕЛЬНОЙ РАБОТЕ

Освоение обучающимся дисциплины (модуля) «Социальная сексология» предполагает изучение материалов дисциплины на аудиторных занятиях и в ходе самостоятельной работы. Аудиторные занятия проходят в форме лекций, семинаров, практических занятий. Самостоятельная работа включает разнообразный комплекс видов и форм работы обучающихся.

Для успешного освоения дисциплины (модуля) и достижения поставленных целей необходимо внимательно ознакомиться с рабочей программой дисциплины (модуля), доступной в электронной информационно-образовательной среде РГСУ.

Следует обратить внимание на списки основной и дополнительной литературы, на предлагаемые преподавателем ресурсы информационно-телекоммуникационной сети Интернет. Эта информация необходима для самостоятельной работы обучающегося.

При подготовке к аудиторным занятиям необходимо помнить особенности каждой формы его проведения.

Подготовка к учебному занятию лекционного типа заключается в следующем.

С целью обеспечения успешного обучения обучающийся должен готовиться к лекции, поскольку она является важнейшей формой организации учебного процесса, поскольку:

- знакомит с новым учебным материалом;
- разъясняет учебные элементы, трудные для понимания;
- систематизирует учебный материал;
- ориентирует в учебном процессе.

С этой целью:

- внимательно прочитайте материал предыдущей лекции;
- ознакомьтесь с учебным материалом по учебнику и учебным пособиям с темой прочитанной лекции;
- внесите дополнения к полученным ранее знаниям по теме лекции на полях лекционной тетради;
- запишите возможные вопросы, которые вы зададите лектору на лекции по материалу изученной лекции;
- постарайтесь уяснить место изучаемой темы в своей подготовке;
- узнайте тему предстоящей лекции (по тематическому плану, по информации лектора) и запишите информацию, которой вы владеете по данному вопросу.

Подготовка к занятию семинарского типа.

При подготовке и работе во время проведения занятий семинарского типа следует обратить внимание на следующие моменты: на процесс предварительной подготовки, на работу во время занятия, обработку полученных результатов, исправление полученных замечаний.

Предварительная подготовка к учебному занятию семинарского типа заключается в изучении теоретического материала в отведенное для самостоятельной работы время, ознакомление с инструктивными материалами с целью осознания задач практического занятия, техники безопасности при работе с приборами, веществами.

Работа во время проведения учебного занятия семинарского типа включает:

- консультирование студентов преподавателями и вспомогательным персоналом с целью предоставления исчерпывающей информации, необходимой для самостоятельного выполнения предложенных преподавателем задач.
- самостоятельное выполнение заданий согласно обозначенной рабочей программой дисциплины (модуля) тематики.

Самостоятельная работа.

Самостоятельная работа - планируемая учебная, учебно-исследовательская, научно-исследовательская работа студентов, выполняемая во внеаудиторное (аудиторное) время по заданию и при методическом руководстве преподавателя, но без его непосредственного участия (при частичном непосредственном участии преподавателя, оставляющем ведущую роль за работой студентов).

Для более углубленного изучения темы задания для самостоятельной работы рекомендуется выполнять параллельно с изучением данной темы. При выполнении заданий по возможности используйте наглядное представление материала.

Самостоятельная работа студентов в ВУЗе является важным видом учебной и научной деятельности студента. Самостоятельная работа студентов играет значительную роль в рейтинговой технологии обучения.

К современному специалисту в области медицины общество предъявляет достаточно широкий перечень требований, среди которых немаловажное значение имеет наличие у выпускников определенных навыков (компетенций) и умения самостоятельно добывать знания из различных источников, систематизировать полученную информацию, давать оценку конкретной профессиональной ситуации. Формирование такого умения происходит в течение всего периода обучения.

В процессе самостоятельной работы студент приобретает необходимые для будущей специальности компетенции, навыки самоорганизации, самоконтроля, самоуправления, саморефлексии и становится активным самостоятельным субъектом учебной деятельности.

Самостоятельная работа студентов должна оказывать важное влияние на формирование личности будущего специалиста, его компетентность. Каждый студент самостоятельно определяет режим своей работы и меру труда, затрачиваемого на овладение учебным содержанием по каждой дисциплине. Он выполняет внеаудиторную работу по личному индивидуальному плану, в зависимости от его подготовки, времени и других условий.

Виды самостоятельной работы.

Работа с литературой.

При работе с книгой необходимо подобрать литературу, научиться правильно ее читать, вести записи. Для подбора литературы в библиотеке используются алфавитный и систематический каталоги. Важно помнить, что рациональные навыки работы с книгой - это всегда большая экономия времени и сил. Правильный подбор учебников рекомендуется

преподавателем, читающим лекционный курс. Необходимая литература может быть также указана в методических разработках по данному курсу. Изучая материал по учебнику, следует переходить к следующему вопросу только после правильного уяснения предыдущего, описывая на бумаге все выкладки и вычисления (в том числе те, которые в учебнике опущены или на лекции даны для самостоятельного вывода). При изучении любой дисциплины большую и важную роль играет самостоятельная индивидуальная работа. Особое внимание следует обратить на определение основных понятий курса. Студент должен подробно разбирать примеры, которые поясняют такие определения, и уметь строить аналогичные примеры самостоятельно. Нужно добиваться точного представления о том, что изучаешь. Полезно составлять опорные конспекты. При изучении материала по учебнику полезно в тетради (на специально отведенных полях) дополнять конспект лекций. Там же следует отмечать вопросы, выделенные студентом для консультации с преподавателем. Выводы, полученные в результате изучения, рекомендуется в конспекте выделять, чтобы они при перечитывании записей лучше запоминались. Опыт показывает, что многим студентам помогает составление листа опорных сигналов, содержащего важнейшие и наиболее часто употребляемые формулы и понятия. Такой лист помогает запомнить формулы, основные положения лекции, а также может служить постоянным справочником для студента. Различают два вида чтения: первичное и вторичное. Первичное - это внимательное, неторопливое чтение, при котором можно остановиться на трудных местах.

Задача вторичного чтения - полное усвоение смысла целого (по счету это чтение может быть и не вторым, а третьим или четвертым). Самостоятельная работа с учебниками и книгами (а также самостоятельное теоретическое исследование проблем, обозначенных преподавателем на лекциях) – это важнейшее условие формирования у себя научного способа познания.

Чтение научного текста является частью познавательной деятельности. Ее цель – извлечение из текста необходимой информации. От того насколько осознанно читающим собственная внутренняя установка при обращении к печатному слову (найти нужные сведения, усвоить информацию полностью или частично, критически проанализировать материал и т.п.) во многом зависит эффективность осуществляемого действия.

Методические рекомендации по составлению конспекта:

1. Внимательно прочитайте текст. Уточните в справочной литературе непонятные слова. При записи не забудьте вынести справочные данные на поля конспекта;

2. Выделите главное, составьте план;

3. Кратко сформулируйте основные положения текста, отметьте аргументацию автора;

4. Законспектируйте материал, четко следуя пунктам плана. При конспектировании старайтесь выразить мысль своими словами. Записи следует вести четко, ясно.

5. Грамотно записывайте цитаты. Цитируя, учитывайте лаконичность, значимость мысли. В тексте конспекта желательно приводить не только тезисные положения, но и их доказательства. При оформлении конспекта необходимо стремиться к емкости каждого предложения. Мысли автора книги следует излагать кратко, заботясь о стиле и выразительности написанного. Число дополнительных элементов конспекта должно быть логически обоснованным, записи должны распределяться в определенной последовательности, отвечающей логической структуре произведения. Для уточнения и дополнения необходимо оставлять поля. Владение навыками конспектирования требует от студента целеустремленности, повседневной самостоятельной работы.

Методические материалы по самостоятельному решению задач

При самостоятельном решении задач нужно обосновывать каждый этап решения, исходя из теоретических положений курса. Если студент видит несколько путей решения проблемы (задачи), то нужно сравнить их и выбрать самый рациональный. Полезно до начала вычислений составить краткий план решения проблемы (задачи). Решение проблемных задач или примеров следует излагать подробно, вычисления располагать в строгом порядке, отделяя вспомогательные вычисления от основных. Решения при необходимости нужно сопровождать комментариями, схемами, чертежами и рисунками. Следует помнить, что решение каждой учебной задачи должно доводиться до окончательного логического ответа, которого требует условие, и по возможности с выводом. Полученный ответ следует проверить способами, вытекающими из существа данной задачи. Полезно также (если возможно) решать несколькими способами и сравнить полученные результаты. Решение задач данного типа нужно продолжать до приобретения твердых навыков в их решении.

Методические материалы к выполнению реферата

Реферат (от лат. referre – сообщать) – краткое изложение в письменном виде или в форме публикации доклада, содержания научного труда (трудов), литературы по теме. Работа над рефератом условно разделяется на выбор темы, подбор литературы, подготовку и защиту плана; написание теоретической части и всего текста с указанием библиографических данных используемых источников, подготовку доклада, выступление с ним. Тематика рефератов полностью связана с основными вопросами изучаемого курса.

Список литературы к темам не дается, и обучающиеся самостоятельно ведут библиографический поиск, причем им не рекомендуется ограничиваться университетской библиотекой.

Важно учитывать, что написание реферата требует от обучающихся определенных усилий. Особое внимание следует уделить подбору литературы, методике ее изучения с целью отбора и обработки собранного материала, обоснованию актуальности темы и теоретического уровня обоснованности используемых в качестве примеров фактов какой-либо деятельности.

Выбрав тему реферата, начав работу над литературой, необходимо составить план. Изучая литературу, продолжается обдумывание темы, осмысливание прочитанного, делаются выписки, сопоставляются точки зрения разных авторов и т.д. Реферативная работа сводится к тому, чтобы в ней выделились две взаимосвязанные стороны: во-первых, ее следует рассматривать как учебное задание, которое должен выполнить обучаемый, а во-вторых, как форму научной работы, творческого воображения при выполнении учебного задания.

Наличие плана реферата позволяет контролировать ход работы, избежать формального переписывания текстов из первоисточников.

Оформление реферата включает титульный лист, оглавление и краткий список использованной литературы. Список использованной литературы размещается на последней странице рукописи или печатной форме реферата. Реферат выполняется в письменной или печатной форме на белых листах формата А4 (210 x 297 мм). Шрифт Times New Roman, кегель 14, через 1,5 интервала при соблюдении следующих размеров текста: верхнее поле – 25 мм, нижнее – 20 мм, левое – 30 мм, правое – 15 мм. Нумерация страниц производится сверху листа, по центру. Титульный лист нумерации не подлежит.

Рефераты должны быть написаны простым, ясным языком, без претензий на наукообразность. Следует избегать сложных грамматических оборотов, непривычных терминов и символов. Если же такие термины и символы все-таки приводятся, то необходимо разъяснять их значение при первом упоминании в тексте реферата.

Объем реферата предполагает тщательный отбор информации, необходимой для краткого изложения вопроса. Важнейший этап – редактирование готового текста реферата и подготовка к обсуждению. Обсуждение требует хорошей ориентации в материале темы, умения выделить главное, поставить дискуссионный вопрос, привлечь внимание слушателей к интересной литературе, логично и убедительно изложить свои мысли.

Рефераты обязательно подлежат защите. Процедура защиты начинается с определения оппонентов защищающего свою работу. Они стремятся дать основательный анализ работы обучающимся, обращают внимание на положительные моменты и недостатки реферата, дают общую оценку содержанию, форме преподнесения материала, характеру использованной литературы. Иногда они дополняют тот или иной раздел реферата. Последнее особенно ценно, ибо говорит о глубоком знании обучающимся-оппонентом изучаемой проблемы.

Обсуждение не ограничивается выслушиванием оппонентов. Другие обучающиеся имеют право уточнить или опровергнуть какое-либо утверждение. Преподаватель предлагает любому обучающемуся задать вопрос по существу доклада или попытаться подвести итог обсуждению.

Алгоритм работы над рефератом

1. Выбор темы

Тема должна быть сформулирована грамотно (с литературной точки зрения);

В названии реферата следует поставить четкие рамки рассмотрения темы;

Желательно избегать слишком длинных названий;

Следует по возможности воздерживаться от использования в названии спорных с научной точки зрения терминов, излишней наукообразности, а также чрезмерного упрощения формулировок.

2. Реферат следует составлять из пяти основных частей: введения; основной части; заключения; списка литературы; приложений.

3. Основные требования к введению:

Во введении не следует концентрироваться на содержании; введение должно включать краткое обоснование актуальности темы реферата, где требуется показать, почему данный вопрос может представлять научный интерес и есть ли связь представляемого материала с современностью. Таким образом, тема реферата должна быть актуальна либо с научной точки зрения, либо с современных позиций.

Очень важно выделить цель, а также задачи, которые требуется решить для выполнения цели.

Введение должно содержать краткий обзор изученной литературы, в котором указывается взятый из того или иного источника материал, кратко анализируются изученные источники, показываются их сильные и слабые стороны;

Объем введения составляет две страницы текста.

4. Требования к основной части реферата:

Основная часть содержит материал, отобранный для рассмотрения проблемы;

Также основная часть должна включать в себя собственно мнение обучающихся и сформулированные самостоятельные выводы, опирающиеся на приведенные факты;

Материал, представленный в основной части, должен быть логически изложен и распределен по параграфам, имеющим свои названия;

В изложении основной части необходимо использовать сноски (в первую очередь, когда приводятся цифры и чьи-то цитаты);

Основная часть должна содержать иллюстративный материал (графики, таблицы и т. д.);

Объем основной части составляет около 10 страниц.

5. Требования к заключению:

В заключении формулируются выводы по параграфам, обращается внимание на выдвинутые во введении задачи и цели;

Заключение должно быть четким, кратким, вытекающим из содержания основной части.

6. Требования к оформлению списка литературы (по ГОСТу):

Необходимо соблюдать правильность последовательности записи источников: сначала следует писать фамилию, а после инициалы; название работы не ставится в кавычки; после названия сокращенно пишется место издания; затем идет год издания; наконец, называется процитированная страница.

Критерии оценки реферата

Обучающийся, защищающий реферат, должен рассказать о его актуальности, поставленных целях и задачах, изученной литературе, структуре основной части, сделанных в ходе работы выводов.

По окончании выступления ему может быть задано несколько вопросов по представленной проблеме.

Оценка складывается из соблюдения требований к реферату, грамотного раскрытия темы, умения четко рассказывать о представленном реферате, способности понять суть задаваемых по работе вопросов и найти точные ответы на них.

Методические материалы к выполнению эссе

Эссе – литературное произведение небольшого объема, обычно прозаическое, свободной композиции, передающее индивидуальные впечатления, суждения, соображения автора о той или иной проблеме, теме, о том или ином событии или явлении. Это вид самостоятельной исследовательской работы обучающихся, с целью углубления и закрепления теоретических знаний и освоения практических навыков. Цель эссе состоит в развитии самостоятельного творческого мышления и письменного изложения собственных мыслей. При написании эссе обучающийся должен представить развернутый письменный ответ на теоретический или практический актуальный вопрос, объявленный преподавателем в аудитории непосредственно перед ее написанием. В процессе написания эссе разрешается пользоваться нормативно-правовыми актами, конспектом лекций (в печатном виде). Использование интернет-ресурсов не допускается. Темы эссе преподаватель предлагает из числа тех, которые обучающиеся уже рассматривали на лекциях или семинарских занятиях, исходя из содержания заданий в составе оценочных средств. По решению преподавателя, в качестве темы эссе может быть выбрана одна или несколько тем, которые могут быть распределены между обучающимися по желанию.

Требования к выполнению эссе:

1. Проводится письменно.

2. Эссе выполняется на компьютере (гарнитура Times New Roman, шрифт 14) через 1,5 интервала с полями: верхнее, нижнее – 2; правое – 3; левое – 1,5. Отступ первой строки абзаца – 1,25. Сноски – постраничные. Таблицы и рисунки встраиваются в текст работы. При этом обязательный заголовок таблицы надо размещать над табличным полем, а рисунки сопровождать подрисуночными подписями. При включении в эссе нескольких таблиц и/или рисунков их нумерация обязательна. Обязательна и нумерация страниц. Их целесообразно проставлять внизу страницы – по середине или в правом углу. Номер страницы не ставится на титульном листе, но в общее число страниц он включается. Объем эссе, без учета приложений, не должен превышать 5 страниц. Значительное превышение установленного объема является

недостатком работы и указывает на то, что обучающийся не сумел отобрать и переработать необходимый материал.

3. Работа должна содержать собственные умозаключения по сути поставленной проблемы, включать самостоятельно проведенный анализ по сути этой проблемы, выводы, обобщающие авторскую позицию по поставленной проблеме.

Критерии оценки эссе:

«Отлично» – исключительные знания материала, абсолютное понимание сути, безукоризненное знание основных понятий и положений, логически и лексически грамотно изложенный, содержательный, аргументированный, конкретный и исчерпывающий ответ.

«Хорошо» – глубокие знания материала, правильное понимание сути, знание основных понятий и положений, содержательный, полный и конкретный ответ.

«Удовлетворительно» – твердые, но недостаточно полные знания, верное понимание сути, в целом правильный ответ.

«Неудовлетворительно» – непонимание сущности задания, грубые ошибки в ответе.

Методические материалы по выполнению тестирования.

Тестовые задания содержат вопросы и 3-4 варианта ответа по базовым положениям изучаемой темы/раздела, составлены с расчетом на знания, полученные обучающимся в процессе изучения темы/раздела.

Тестовые задания выполняются в письменной форме и сдаются преподавателю, ведущему дисциплину (модуль). На выполнение тестовых заданий обучающимся отводится 45 минут.

При обработке результатов оценочной процедуры используются: критерии оценки по содержанию и качеству полученных ответов, ключи, оценочные листы.

Критерии оценки теста:

«Зачтено» - если обучающийся правильно выполнил не менее 2/3 всей работы или допустил не более одной грубой ошибки и двух недочетов, не более одной грубой и одной негрубой ошибки, не более трех негрубых ошибок, одной негрубой ошибки и трех недочетов, при наличии четырех-пяти недочетов.

«Не зачтено» - если число ошибок и недочетов превысило норму для оценки 3 или правильно выполнено менее 2/3 всей работы.

Методические материалы по выполнению доклада.

Рекомендуется следующая структура доклада:

1. титульный лист, содержание доклада;
2. краткое изложение;
3. цели и задачи;
4. изложение характера исследований и рассмотренных проблем, гипотезы, спорные вопросы;
5. источники информации, методы сбора и анализа данных, степень их полноты и достоверности;
6. анализ и толкование полученных в работе результатов;
7. выводы и оценки;
8. библиография и приложения.

Время выступления докладчика не должно превышать 10 минут.

Основные требования к оформлению доклада:

- титульный лист должен включать название доклада, наименование предметной (цикловой) комиссии, фамилию обучающегося;

- все использованные литературные источники сопровождаются библиографическим описанием;
- приводимая цитата из источника берется в кавычки (оформляются сноски);
- единицы измерения должны применяться в соответствии с действующими стандартами;
- все названия литературных источников следует приводить в соответствии с новейшими изданиями;
- рекомендуется включение таблиц, графиков, схем, если они отражают основное содержание или улучшают ее наглядность;
- названия фирм, учреждений, организаций и предприятий должны именоваться так, как они указываются в источнике;

Критерии оценки доклада

При выполнении доклада обучающийся должен продемонстрировать умение кратко излагать прочитанный материал, а также умение обобщать и анализировать материал по теме доклада.

Презентация

Методические материалы к презентациям

1. Объем презентации 10 -20 слайдов.
2. На титульном слайде должно быть отражено:
 - наименование факультета;
 - тема презентации;
 - фамилия, имя, отчество, направление подготовки/ специальность, направленность (профиль)/ специализация, форма обучения, номер группы автора презентации;
 - фамилия, имя, отчество, степень, звание, должность руководитель работы;
 - год выполнения работы.
3. В презентации должны быть отражены обоснование актуальности представляемого материала, цели и задачи работы.
4. Содержание презентации должно включать наиболее значимый материал доклада, а также, при необходимости, таблицы, диаграммы, рисунки, фотографии, карты, видео – вставки, звуковое сопровождение.
5. Заключительный слайд должен содержать информацию об источниках информации для презентации.

Критерии оценки презентации

1. Объем презентации 10 -20 слайдов.
2. Правильность оформления титульного слайда.
3. Актуальность отобранного материала, обоснованность формулировки цели и задач работы.
4. Наглядность и логичность презентации, обоснованность использования таблиц, диаграмм, рисунков, фотографий, карт, видео – вставок, звукового сопровождения; правильный выбор шрифтов, фона, других элементов дизайна слайда.
5. Объем и качество источников информации (не менее 2-х интернет – источников и не менее 2-х литературных источников).

Методические материалы по подготовке к опросу

Самостоятельная работа обучающихся включает подготовку к опросу на практических занятиях. Для этого обучающийся изучает лекции, основную и дополнительную литературу, публикации, информацию из Интернет-ресурсов.

Тема и вопросы к практическим занятиям, вопросы для самоконтроля содержатся в рабочей программе и доводятся до студентов заранее.

Для подготовки к опросу обучающемуся необходимо ознакомиться с материалом, посвященным теме практического занятия, в учебнике или другой рекомендованной литературе, конспекте лекции, обратить внимание на усвоение основных понятий дисциплины, выявить неясные вопросы и подобрать дополнительную литературу для их освещения.

Критерии оценки опроса

«Отлично»:

- дан полный, развернутый ответ на поставленный вопрос;
- в ответе прослеживается четкая структура, логическая последовательность, отражающая сущность раскрываемых понятий, теорий, явлений;
- знание по предмету демонстрируется на фоне понимания его в системе данной науки и междисциплинарных связей;
- свободное владение терминологией;
- ответы на дополнительные вопросы четкие, краткие;

«Хорошо»:

- дан полный, развернутый ответ на поставленный вопрос, показано умение выделять существенные и несущественные признаки, причинно-следственные связи;
- ответ недостаточно логичен с единичными ошибками в частностях, исправленные студентом с помощью преподавателя;
- единичные ошибки в терминологии;
- ответы на дополнительные вопросы правильные, недостаточно полные и четкие.

«Удовлетворительно»:

- ответ не полный, с ошибками в деталях, умение раскрыть значение обобщённых знаний не показано, речевое оформление требует поправок, коррекции;
- логика и последовательность изложения имеют нарушения, студент не способен самостоятельно выделить существенные и несущественные признаки и причинно-следственные связи;
- ошибки в раскрываемых понятиях, терминах;
- студент не ориентируется в теме, допускает серьезные ошибки;
- студент не может ответить на большую часть дополнительных вопросов.

«Неудовлетворительно»:

- ответ представляет собой разрозненные знания с существенными ошибками по вопросу;
- присутствуют фрагментарность, нелогичность изложения, студент не осознает связь обсуждаемого вопроса с другими объектами дисциплины, речь неграмотная;
- незнание терминологии;
- ответы на дополнительные вопросы неправильные.

Методические материалы по выполнению практического задания

При выполнении практического задания обучающийся придерживается следующего алгоритма:

1. Записать дату, тему и цель задания;
2. Ознакомиться с правилами и условия выполнения практического задания;

3. Повторить теоретические задания, необходимые для рациональной работы и других практических действий, используя конспекты лекций и рекомендованную литературу, представленной в программе;

4. Выполнить работу по предложенному алгоритму действий;

5. Обобщить результаты работы, сформулировать выводы / дать ответы на контрольные вопросы;

Работа должна быть выполнена грамотно, с соблюдением культуры изложения. При использовании данных из учебных, методических пособий и другой литературы, периодических изданий, Интернет-источников должны иметься ссылки на вышеперечисленные.

Критерии оценки практического задания:

«Отлично» – правильный ответ, дается четкое обоснование принятому решению; рассуждения четкие последовательные логические; используются ссылки на полученные при изучении дисциплины знания; правильно используются формулы, понятия, процедуры, имеющие прямое отношение к задаче для подтверждения принятого решения.

«Хорошо» – правильный ответ, дается обоснование принятому решению; но с не существенными ошибками, в рассуждениях отсутствует логическая последовательность; используются ссылки на полученные при изучении дисциплины знания, правильно используются формулы, понятия, процедуры, имеющие прямое отношение к задаче для подтверждения принятого решения.

«Удовлетворительно» – правильный ответ, допускаются грубые ошибки в обосновании принятого решения; рассуждения не последовательные сумбурные; используются ссылки на полученные при изучении дисциплины знания; используются формулы, процедуры, понятия, имеющие прямое значение для подтверждения принятого решения, однако, при обращении к ним допускаются серьезные ошибки, студент не может правильно ими воспользоваться.

«Неудовлетворительно, не зачтено» – ответ неверный, отсутствует обоснование принятому решению; студент демонстрирует полное непонимание сути вопроса.

Для оценки решения ситуационной задачи (аналитического задания):

Оценка «отлично» выставляется, если задача решена грамотно, ответы на вопросы сформулированы четко. Эталонный ответ полностью соответствует решению студента, которое хорошо обосновано теоретически.

Оценка «хорошо» выставляется, если задача решена, ответы на вопросы сформулированы не достаточно четко. Решение студента в целом соответствует эталонному ответу, но не достаточно хорошо обосновано теоретически.

Оценка «удовлетворительно» выставляется, если задача решена не полностью, ответы не содержат всех необходимых обоснований решения.

Оценка «неудовлетворительно» выставляется, если задача не решена или имеет грубые теоретические ошибки в ответе на поставленные вопросы.

Методические указания для подготовки к промежуточной аттестации.

Изучение учебных дисциплин (модулей) завершается зачетом. Подготовка к промежуточной аттестации способствует закреплению, углублению и обобщению знаний, получаемых, в процессе обучения, а также применению их к решению практических задач. Готовясь к экзамену, студент ликвидирует имеющиеся пробелы в знаниях, углубляет, систематизирует и упорядочивает свои знания. На зачете студент демонстрирует то, что он освоил в процессе обучения по дисциплине (модулю).

Вначале следует просмотреть весь материал по дисциплине (модулю), отметить для себя трудные вопросы. Обязательно в них разобраться. В заключение еще раз целесообразно повторить основные положения, используя при этом листы опорных сигналов. Систематическая подготовка к занятиям в течение семестра позволит использовать время промежуточной аттестации для систематизации знаний.

3. МЕТОДИЧЕСКИЕ МАТЕРИАЛЫ, ОПРЕДЕЛЯЮЩИЕ ПРОЦЕДУРЫ ОЦЕНИВАНИЯ ЗНАНИЙ, УМЕНИЙ, НАВЫКОВ И (ИЛИ) ОПЫТА ДЕЯТЕЛЬНОСТИ, ХАРАКТЕРИЗУЮЩИХ ЭТАПЫ ФОРМИРОВАНИЯ КОМПЕТЕНЦИЙ

3.1. Организационные основы применения балльно-рейтинговой системы оценки успеваемости обучающихся по дисциплине (модулю)

Оценка качества освоения обучающимися дисциплины (модуля) реализуется в формате балльно-рейтинговой системы оценки успеваемости обучающихся (БРСО).

БРСО в ходе текущего контроля успеваемости и промежуточной аттестации осуществляется по 100-балльной шкале.

Академический рейтинг обучающегося по дисциплине (модулю) складывается из результатов:

- текущего контроля успеваемости (максимальный текущий рейтинг обучающегося 80 рейтинговых баллов);
- промежуточной аттестации (максимальный рубежный рейтинг обучающегося 20 рейтинговых баллов).

Условия оценки освоения обучающимся дисциплины (модуля) в формате БРСО доводятся преподавателем до сведения обучающихся на первом учебном занятии, а также размещены в свободном доступе в электронной информационно-образовательной среде Университета.

3.2. Проведение текущего контроля успеваемости обучающихся по дисциплине (модулю) в соответствии с балльно-рейтинговой системой оценки успеваемости обучающегося

В течение учебного семестра до промежуточной аттестации на основании утвержденной рабочей программы дисциплины (модуля) формируется текущий рейтинг обучающегося. Текущий рейтинг обучающегося складывается как сумма рейтинговых баллов, полученных им в течение учебного семестра по всем видам учебных занятий по учебной дисциплине.

В процессе текущего контроля оцениваются следующие действия обучающегося, направленные на освоение компетенций в рамках изучения учебной дисциплины:

- академическая активность (посещаемость учебных занятий, самостоятельное изучение содержания учебной дисциплины в электронной информационно-образовательной среде, соблюдение сроков сдачи практических заданий и текущих контрольных мероприятий и др.);
- выполнение и сдача текущих и итогового практических заданий (эссе, рефераты, творческие задания, кейс-задания, расчетные задания и др., активное участие в групповых интерактивных занятиях (дискуссии, WiKi-проекты и др.), защита проектов и др.);
- прохождение рубежей текущего контроля, включая соблюдение графика их прохождения в электронной информационно-образовательной среде.

Для планирования расчета текущего рейтинга обучающегося используются следующие пропорции:

Вид учебного действия	Максимальная рейтинговая оценка, баллов
академическая активность	10
практические задания	40
<i>из них: текущие практические задания</i>	20
<i>итоговое практическое задание</i>	20
рубежи текущего контроля	30
ИТОГО:	80

В течение учебного семестра по дисциплине (модулю) обучающимся должен быть накоплен текущий рейтинг не менее 52 рейтинговых баллов (65% от максимального значения текущего рейтинга).

Необходимыми условиями допуска обучающегося к промежуточной аттестации по дисциплине являются положительное прохождение обучающимся не менее 65% рубежей текущего контроля с накоплением не менее 65% максимального рейтингового балла за каждый рубеж текущего контроля и положительное выполнение итогового практического задания с накоплением не менее 65% максимального рейтингового балла, установленного за итоговое практическое задание.

Невыполнение вышеуказанных условий является текущей академической задолженностью, которая должна быть ликвидирована обучающимся до контрольного мероприятия промежуточной аттестации.

Сведения о наличии у обучающихся текущей академической задолженности, сроках и порядке добора рейтинговых баллов для её ликвидации доводятся до обучающихся педагогическим работником.

В случае неликвидации текущей академической задолженности, педагогический работник обязан во время контрольного мероприятия промежуточной аттестации поставить обучающемуся 0 рейтинговых баллов. В этом случае ликвидация текущей академической задолженности возможна в периоды проведения повторной промежуточной аттестации.

3.3. Проведение промежуточной аттестации обучающихся по дисциплине (модулю) в соответствии с балльно-рейтинговой системой оценки успеваемости обучающегося

Промежуточная аттестация по дисциплине (модулю) проводится в соответствии с Положением о промежуточной аттестации обучающихся по основным профессиональным образовательным программам высшего образования – программ специалитета в Российском государственном социальном университете и Положением о балльно-рейтинговой системе оценки успеваемости обучающихся по основным профессиональным образовательным программам высшего образования - программам бакалавриата, программам специалитета, программам магистратуры в Российском государственном социальном университете.

На промежуточную аттестацию отводится 20 рейтинговых баллов.

Ответы обучающегося на контрольном мероприятии промежуточной аттестации оцениваются педагогическим работником по 20 - балльной шкале, а итоговая оценка по дисциплине (модулю) выставляется по системе зачтено/не зачтено для зачета.

Критерии выставления оценки определяются Положением о балльно-рейтинговой системе оценки успеваемости обучающихся по основным профессиональным образовательным

программам высшего образования - программам бакалавриата, программам специалитета, программам магистратуры в Российском государственном социальном университете.

В процессе определения рубежного рейтинга обучающегося используется следующая шкала:

Рубежный рейтинг	Критерии оценки освоения обучающимся учебной дисциплины в ходе контрольных мероприятий промежуточной аттестации
19-20 рейтинговых баллов	обучающийся глубоко и прочно усвоил программный материал, исчерпывающе, последовательно, грамотно и логически стройно его излагает, тесно увязывает с задачами и будущей деятельностью, не затрудняется с ответом при видоизменении задания, свободно справляется с задачами и практическими заданиями, правильно обосновывает принятые решения, умеет самостоятельно обобщать и излагать материал, не допуская ошибок
16-18 рейтинговых баллов	обучающийся твердо знает программный материал, грамотно и по существу излагает его, не допуская существенных неточностей в ответе на вопрос, может правильно применять теоретические положения и владеет необходимыми умениями и навыками при выполнении практических заданий
13-15 рейтинговых баллов	обучающийся освоил основной материал, но не знает отдельных деталей, допускает неточности, недостаточно правильные формулировки, нарушает последовательность в изложении программного материала и испытывает затруднения в выполнении практических заданий
1-12 рейтинговых баллов	обучающийся не знает значительной части программного материала, допускает существенные ошибки, с большими затруднениями выполняет практические задания
0 рейтинговых баллов	не аттестован

Если результат контроля успеваемости в рамках проведения контрольных мероприятий промежуточной аттестации (рубежный рейтинг обучающегося) неудовлетворительный (получено менее 13 рейтинговых баллов), то промежуточная аттестация по учебной дисциплине (модулю) невозможна даже при наличии высокого текущего рейтинга, полученного по итогам текущего контроля по учебной дисциплине (модулю).

ЛИСТ РЕГИСТРАЦИИ ИЗМЕНЕНИЙ

№ п/п	Содержание изменения	Реквизиты документа об утверждении изменения	Дата введения изменения
1.	<p>Утверждена и введена в действие решением Ученого совета факультета на основании Федерального государственного образовательного стандарта высшего образования – магистратура по направлению подготовки <i>37.04.01 Психология, утвержденного приказом Министерства образования и науки Российской Федерации № 841 от 29.07.2020</i></p>	<p>Протокол заседания Ученого совета факультета № 10 от « 29 » марта 2023 года</p>	
2.			
3.			
4.			



Министерство науки и высшего образования Российской Федерации
Федеральное государственное бюджетное образовательное учреждение
высшего образования
«Российский государственный социальный университет»

УТВЕРЖДАЮ
Декан факультета политических и
социальных наук

Е.А. Петрова

« 29 » марта 2023г.

**МЕТОДИЧЕСКИЕ МАТЕРИАЛЫ ПО ДИСЦИПЛИНЕ (МОДУЛЮ)
ЭТНОПСИХОЛОГИЯ И СОВРЕМЕННЫЕ ПРОБЛЕМЫ МЕЖНАЦИОНАЛЬНЫХ
ОТНОШЕНИЙ**

**Направление подготовки (специальность)
«37.04.01 Психология»**

**Направленность (специализация)
«Социальная киберпсихология и искусственный интеллект»**

**ОБРАЗОВАТЕЛЬНАЯ ПРОГРАММА ВЫСШЕГО ОБРАЗОВАНИЯ - ПРОГРАММА
МАГИСТРАТУРЫ**

**Форма обучения
Очная**

Москва 2023

Методические материалы по дисциплине (модулю) «*Этнопсихология и современные проблемы межнациональных отношений*» разработаны на основании федерального государственного образовательного стандарта высшего образования – *магистратуры* по направлению *37.04.01 Психология*, утвержденного приказом Министерства образования и науки Российской Федерации № 841 от 29.07.2020 _ утвержденного приказом Министерства образования и науки Российской Федерации от 13.08.2020 №1000, учебного плана по основной профессиональной образовательной программе высшего образования - программы *магистратуры* по направлению подготовки *37.04.01 Психология* (далее – «ОПОП»).

Методические материалы по дисциплине (модулю) разработаны рабочей группой в составе: доктором псих. наук, профессором Петрова Е.А., к.психол.н., доцент Филина Н.А.

Методические материалы по дисциплине (модулю) обсуждены и утверждены на Ученом совете факультета политических и социальных наук
Протокол № 10 от « 29 » марта 2023 года

Декан факультета
доктор психологических наук,
профессор



Е.А. Петрова

(подпись)

СОДЕРЖАНИЕ

1. МЕТОДИЧЕСКИЕ МАТЕРИАЛЫ К ЛЕКЦИОННЫМ И ПРАКТИЧЕСКИМ ЗАНЯТИЯМ.	4
1.1. Методические материалы к проведению лекционных занятий по дисциплине (модулю).....	4
1.2. Методические материалы по подготовке к практическим занятиям по дисциплине (модулю).....	8
1.3. Учебно-наглядные пособия по разделам (темам) дисциплины (модуля).....	13
2. МЕТОДИЧЕСКИЕ РЕКОМЕНДАЦИИ ДЛЯ ОБУЧАЮЩИХСЯ ПО ОСВОЕНИЮ ДИСЦИПЛИНЫ (МОДУЛЯ) И САМОСТОЯТЕЛЬНОЙ РАБОТЕ.....	19
3. МЕТОДИЧЕСКИЕ МАТЕРИАЛЫ, ОПРЕДЕЛЯЮЩИЕ ПРОЦЕДУРЫ ОЦЕНИВАНИЯ ЗНАНИЙ, УМЕНИЙ, НАВЫКОВ И (ИЛИ) ОПЫТА ДЕЯТЕЛЬНОСТИ, ХАРАКТЕРИЗУЮЩИХ ЭТАПЫ ФОРМИРОВАНИЯ КОМПЕТЕНЦИЙ.....	29
3.1. Организационные основы применения балльно-рейтинговой системы оценки успеваемости обучающихся по дисциплине (модулю)	30
3.2. Проведение текущего контроля успеваемости обучающихся по дисциплине (модулю) в соответствии с балльно-рейтинговой системой оценки успеваемости обучающегося.....	30
3.3. Проведение промежуточной аттестации обучающихся по дисциплине (модулю) в соответствии с балльно-рейтинговой системой оценки успеваемости обучающегося.....	31
ЛИСТ РЕГИСТРАЦИИ ИЗМЕНЕНИЙ	33

1. МЕТОДИЧЕСКИЕ МАТЕРИАЛЫ К ЛЕКЦИОННЫМ И ПРАКТИЧЕСКИМ ЗАНЯТИЯМ.

1.1. Методические материалы к проведению лекционных занятий по дисциплине (модулю)

Лекция - один из методов обучения, одна из основных системообразующих форм организации учебного процесса в вузе. Лекционное занятие представляет собой систематическое, последовательное, монологическое изложение педагогическим работником учебного материала, как правило, теоретического характера. Такое занятие представляет собой элемент технологии представления учебного материала путем логически стройного, систематически последовательного и ясного изложения.

Цель лекции – организация целенаправленной познавательной деятельности обучающихся по овладению программным материалом дисциплины (модуля). Чтение курса лекций позволяет дать связанное, последовательное изложение материала в соответствии с новейшими данными науки, сообщить слушателям основное содержание предмета в целостном, систематизированном виде. В ряде случаев лекция выполняет функцию основного источника информации: при отсутствии учебников и учебных пособий, чаще по новым курсам; в случае, когда новые научные данные по той или иной теме не нашли отражения в учебниках; отдельные разделы и темы очень сложны для самостоятельного изучения. В таких случаях только лектор может методически помочь обучающимся в освоении сложного материала.

Возможные формы проведения лекций:

- Вводная лекция – один из наиболее важных и трудных видов лекции при чтении систематических курсов. От успеха этой лекции во многом зависит успех усвоения всего курса. Она может содержать: определение дисциплины (модуля); краткую историческую справку о дисциплине (модуле); цели и задачи дисциплины (модуля), ее роль в общей системе обучения и связь со смежными дисциплинами (модулями); основные проблемы (понятия и определения) данной науки; основную и дополнительную учебную литературу; особенности самостоятельной работы обучающихся над дисциплиной (модулем) и формы участия в научно-исследовательской работе; отчетность по курсу.

- Информационная лекция ориентирована на изложение и объяснение обучающимся научной информации, подлежащей осмыслению и запоминанию. Это самый традиционный тип лекций в практике высшей школы.

- Заключительная лекция предназначена для обобщения полученных знаний и раскрытия перспектив дальнейшего развития данной науки.

- Обзорная лекция – это систематизация научных знаний на высоком уровне, допускающая большое число ассоциативных связей в процессе осмысления информации, излагаемой при раскрытии внутрисубъектной и межпредметной связей, исключая детализацию и конкретизацию. Как правило, стержень излагаемых теоретических положений составляет научно-понятийная и концептуальная основа всего курса или крупных его разделов.

- Лекция-беседа - непосредственный контакт педагогического работника с аудиторией - диалог. По ходу лекции педагогический работник задает вопросы для выяснения мнений и уровня осведомленности обучающихся по рассматриваемой проблеме.

- Лекция-дискуссия - свободный обмен мнениями в ходе изложения лекционного материала. Педагогический работник активизирует участие в обсуждении отдельными

вопросами, сопоставляет между собой различные мнения и тем самым развивает дискуссию, стремясь направить ее в нужное русло.

- Лекция с применением обратной связи включает в себе то, что в начале и конце каждого раздела лекции задаются вопросы. Первый - для того, чтобы узнать, насколько обучающиеся ориентируются в излагаемом материале, вопрос в конце раздела предназначен для выяснения степени усвоения только что изложенного материала. При неудовлетворительных результатах контрольного опроса педагогический работник возвращается к уже прочитанному разделу, изменив при этом методику подачи материала.

- Проблемная лекция опирается на логику последовательно моделируемых проблемных ситуаций путем постановки проблемных вопросов или предъявления проблемных задач. Проблемный вопрос - это диалектическое противоречие, требующее для своего решения размышления, сравнения, поиска, приобретения и применения новых знаний. Проблемная задача содержит дополнительную вводную информацию и при необходимости некоторые ориентиры поиска ее решения.

- Программированная лекция - консультация – педагогический работник сам составляет и предлагает обучающимся вопросы. На подготовленные вопросы педагогический работник сначала просит ответить обучающихся, а затем проводит анализ и обсуждение неправильных ответов. В лекциях можно использовать наглядные материалы, а также подготовить презентацию. Что касается презентации, то в качестве визуальной поддержки ее можно органично интегрировать во все вышеупомянутые лекции. В то же время лекцию-презентацию возможно выделить и в качестве самостоятельной формы. Лекция-презентация должна отражать суть основных и (или) проблемных вопросов лекции, на которые особо следует обратить внимание обучающихся. В условиях применения активного метода проведения занятий презентация представляется весьма удачным способом донесения информации до слушателей. Единственное, на что следует обратить внимание при подготовке слайдов, - это их оформление и текст. Слайд не должен быть перегружен картинками и лишней информацией, которая будет отвлекать от основного аспекта того или иного вопроса лекции. Во время лекции можно задавать вопросы аудитории в отношении того или иного слайда, тем самым еще больше вовлекая обучающихся в проблематику.

Краткое содержание лекционных занятий

Наименование разделов и тем	Содержание учебного материала
Раздел 1. История зарубежной этнопсихологии	Возникновение этнопсихологии в истории философской и социальной мысли. Идеи этнопсихологии в античной философии. Геродот как родоначальник этнического направления в истории и психологии. Идеи «духа народа» в философии нового времени. Географический детерминизм Ш.Монтескье. Концепция «народного духа» в немецкой философии XVIII в. Формирование этнопсихологии как самостоятельной дисциплины. Немецкая школа «психологии народов» (М.Лацарус и Г.Штейнталь). Издание журнала психологии народов и языкознания. Психология народов В.Вундта. Основные направления современной этнопсихологии. Психоаналитический подход к исследованию культуры (З.Фрейд, Э.Фромм, Г.Стейн и др.). Современные исследования типов культуры и

	<p>национального характера. Американская школа психологической антропологии. Исследовательское направление «культура и личность» (Ф.Боас, Р.Бенедикт и М.Мид). Р.Бенедикт об апполоновском и дионисийском типах культуры. М.Мид о типах культуры Идеи А.Кардинера и Р.Линтона о базовой и модальной личности. Когнитивное направление в антропологии: (1) исследование примитивного мышления (Э.Тайлор, Л.Леви-Брюль, К.Леви-Строс); (2) анализ познавательных проблем развития культуры (М.Коул, С.Скрибнер и др.); (3) этносемантика (Берлин, Кэй и др.). Современная французская школа этнопсихологии (Ж.Деверо, У.Л.Барре).</p>
<p>РАЗДЕЛ 2. История отечественной этнопсихологии</p>	<p>Русская школа этнопсихологии (Н.И.Надеждин, К.Д.Кавелин, И.М.Сеченов и др.). «Психическая этнография» Н.И.Надеждина. Гуманитарная психология К.Д.Кавелина. Естественнонаучная психология И.М.Сеченова. Отечественные философы о русском характере и национальной идеи. Г.Г.Шпет о предмете этнопсихологии. Учение о типических коллективных переживаниях. Понятие «субъективной культуры».</p>
<p>РАЗДЕЛ 3. Место и роль этнопсихологии в рамках научного знания</p>	<p>Место этнопсихологии в системе психологических дисциплин. Связь этнопсихологии с социологией, социальной психологией, культурологией. Этнос и этничность как сфера исследования различных этнических дисциплин (этнологии и этнографии, этносоциологии, этнопсихологии, этнополитологии, этнолингвистики и пр.). Этнический парадокс современности. Психологические причины роста этнической идентичности в современном мире. Этнос как социальная, культурная и психологическая общность. Социальные функции этноса: ориентация в мире; определение ценностных координат; социальная и экономическая защита индивидов и др. Психологическая антропология и сравнительнокультурная психология. Структура современной этнопсихологии. Два исследовательских направления – emic и etic – и два основных раздела этнопсихологии: этнопсихология личности («психологическая антропология») и этносоциальная психология (психология межэтнических отношений и этнических общностей). Emic – гуманитарно-психологический подход, основанный на понимании и интерпретации этнокультурных явлений. Etic – социально-психологический подход, базирующийся на объяснении этнических явлений и отношений. Сферы практического приложения этнопсихологии: социальное управление, международный бизнес, туризм, журналистика, дипломатия, разведка; национальная политика и социальные отношения: межгрупповые, в том числе, межэтнические конфликты, миграция; социальная напряженность, связанная с занятостью, дефицитом</p>

	энергоресурсов, голодом, перенаселением и др.
РАЗДЕЛ 4. Методы и методологические основы этнической психологии	Научная школа «Культура и личность» (М.Мид, Р.Бенедикт, К.Клакхон, Р.Линтон). Концепции «базовой» и «модальной» личности. Понятие о «национальном характере», исследования по национальному характеру (Р.Бенедикт, Э.Фромм, Э. Эриксон, Д.Горер, К. Клакхон, К.Касьянова). Сравнительно-культурный подход в социальной психологии. Локус контроля “etic” и “emic” подходы в кросс-культурном исследовании. Исследование универсальных и культурно-специфических черт личности. Методы этнопсихологических исследований и их основные принципы. Универсальные и специфические методы, соотношение количественных и качественных методов в этнической психологии. Опрос, контент анализ, семантический дифференциал, метод «подбора черт», метод «свободного описания». Специфика проведения этнопсихологического исследования.
РАЗДЕЛ 5. Этнопсихологические проблемы исследования личности	социализация, инкультурация, культурная трансмиссия. А. Кардинер и этнография детства. Сравнительно - культурное изучение социализации личности: архивные, полевые и экспериментальные исследования. Леви - Брюль о ментальности первобытного и современного человека. Пралогическое мышление первобытных народов. М. Мид и эмпирические исследования мира детства в разных культурах. Инициация - важный институт социализации. Социальная идентичность. Этническая идентичность.
РАЗДЕЛ 6. Человек в культуре и этносах	Национально-психологические особенности народов России. Психологические свойства тюркских и алтайских народов России (татары, башкиры, тувинцы, хакасы и алтайцы). Психология финно-угорских народов (мордва, удмурты, мари, карелы, коми, саамы, ханты и манси). Этническая психология монгольских народов (буряты, калмыки). Психология тунгусо-маньчжурской группы народов России (якуты, ненцы, чукчи и коряки, эвенки и эвены, эскимосы и ительмены). Евреи как этнопсихологическая общность. Психология народов Северного Кавказа (адыгейцы и черкесы, кабардинцы и балкарцы, дагестанцы и чеченцы, ингуши и осетины). Русские как представители славянского этноса. Русский национальный характер в трудах С.М. Соловьева, Н.А. Бердяева. Русский национальный характер в работах зарубежных антропологов (Д. Горер, М. Мид, Э. Эриксон). Традиционная русская личность и идеальная советская личность (К. Клакхон). Современные исследования национальнопсихологических особенностей русских (А.О.Бороноев, Б.С.Братусь, К.Касьянова, П.И.Смирнов, С.В. Лурье).
РАЗДЕЛ 7. Группа в культуре и этносах	универсальные и культурные аспекты общения. Зависимость коммуникации от культурного контекста. Экспрессивное поведение и культура. Межкультурные различия в каузальной атрибуции

1.2. Методические материалы по подготовке к практическим занятиям по дисциплине (модулю)

Практические (семинарские) занятия - одна из форм учебного занятия, направленная на развитие самостоятельности обучающихся и приобретение умений и навыков. Данные учебные занятия углубляют, расширяют, детализируют полученные ранее знания. Практическое занятие предполагает выполнение обучающимися по заданию и под руководством преподавателей одной или нескольких практических работ.

Цель практических занятий и семинаров состоит в развитии познавательных способностей, самостоятельности мышления и творческой активности обучающихся; углублении, расширении, детализировании знаний, полученных на лекции в обобщенной форме, и содействии выработке навыков профессиональной деятельности. В отдельных случаях на практических занятиях и семинарах руководителем занятия сообщаются дополнительные знания.

Для достижения поставленных целей и решения требуемого перечня задач практические занятия и семинары проводятся традиционными технологиями или с использованием активных и интерактивных образовательных технологий.

Возможные формы проведения практических (семинарских) занятий:

- Деловая игра - это метод группового обучения совместной деятельности в процессе решения общих задач в условиях максимально возможного приближения к реальным проблемным ситуациям. Имитационные игры - на занятиях имитируется деятельность какой-либо организации, предприятия или его подразделения. Имитироваться могут события, конкретная деятельность людей (деловое совещание, обсуждение плана) и обстановка, условия, в которых происходит событие или осуществляется деятельность (кабинет начальника цеха, зал заседаний). Исполнение ролей (ролевые игры) - в этих играх отрабатывается тактика поведения, действий, выполнение функций и обязанностей конкретного лица. Для проведения игр с исполнением роли разрабатывается модель-пьеса ситуации, между студентами распределяются роли с «обязательным содержанием», характеризующиеся различными интересами; в процессе их взаимодействия должно быть найдено компромиссное решение. «Деловой театр» (метод инсценировки) - в нем разыгрывается какая-либо ситуация, поведение человека в этой обстановке, обучающийся должен вжиться в образ определенного лица, понять его действия, оценить обстановку и найти правильную линию поведения. Основная задача метода инсценировки - научить ориентироваться в различных обстоятельствах, давать объективную оценку своему поведению, учитывать возможности других людей, влиять на их интересы, потребности и деятельность, не прибегая к формальным атрибутам власти, к приказу.

- Игровое проектирование - является практическим занятием или циклом занятий, суть которых состоит в разработке инженерного, конструкторского, технологического и других видов проектов в игровых условиях, максимально воссоздающих реальность. Этот метод отличается высокой степенью сочетания индивидуальной и совместной работы обучающихся.

- Познавательно-дидактические игры не относятся к деловым играм. Они предполагают лишь включение изучаемого материала в необычный игровой контекст и иногда содержат лишь элементы ролевых игр. Такие игры могут проводиться в виде копирования научных, культурных, социальных явлений (конкурс знатоков, «Поле чудес», КВН и т.д.) и в виде предметно-содержательных моделей, (например, игры-путешествия, когда надо разработать рациональный маршрут, пользуясь различными картами).

- Анализ конкретных ситуаций. Конкретная ситуация – это любое событие, которое содержит в себе противоречие или вступает в противоречие с окружающей средой. Ситуации могут нести в себе как позитивный, так и отрицательный опыт. Все ситуации делятся на простые, критические и экстремальные.

- Кейс-метод (от английского case – случай, ситуация) – усовершенствованный метод анализа конкретных ситуаций, метод активного проблемно-ситуационного анализа, основанный на обучении путем решения конкретных задач – ситуаций (решение кейсов). Непосредственная цель метода case-study - обучающиеся должны проанализировать ситуацию, разобраться в сути проблем, предложить возможные решения и выбрать лучшее из них. Кейсы делятся на практические (отражающие реальные жизненные ситуации), обучающие (искусственно созданные, содержащие значительные элемент условности при отражении в нем жизни) и исследовательские (ориентированные на проведение исследовательской деятельности посредством применения метода моделирования). Метод конкретных ситуаций (метод case-study) относится к неигровым имитационным активным методам обучения.

- Тренинг (англ. training от train — обучать, воспитывать) – метод активного обучения, направленный на развитие знаний, умений и навыков и социальных установок. Тренинг – форма интерактивного обучения, целью которого является развитие компетентности межличностного и профессионального поведения в общении. Достоинство тренинга заключается в том, что он обеспечивает активное вовлечение всех участников в процесс обучения. Можно выделить основные типы тренингов по критерию направленности воздействия и изменений – навыковый, психотерапевтический, социально-психологический, бизнес-тренинг.

- Метод Сократа (Майевтика) – метод вопросов, предполагающих критическое отношение к догматическим утверждениям, называется еще как метод «сократовской иронии». Это умение извлекать скрытое в человеке знание с помощью искусных наводящих вопросов, подразумевающего короткий, простой и заранее предсказуемый ответ.

- Интерактивная лекция – выступление ведущего обучающего перед большой аудиторией с применением следующих активных форм обучения: дискуссия, беседа, демонстрация слайдов или учебных фильмов, мозговой штурм.

- Групповая, научная дискуссия, диспут. Дискуссия — это целенаправленное обсуждение конкретного вопроса, сопровождающееся обменом мнениями, идеями между двумя и более лицами. Задача дискуссии - обнаружить различия в понимании вопроса и в споре установить истину. Дискуссии могут быть свободными и управляемыми. К технике управляемой дискуссии относятся: четкое определение цели, прогнозирование реакции оппонентов, планирование своего поведения, ограничение времени на выступления и их заданная очередность. Разновидностью свободной дискуссии является форум, где каждому желающему дается неограниченное время на выступление, при условии, что его выступление вызывает интерес аудитории. Каждый конкретный форум имеет свою тематику — достаточно широкую, чтобы в её пределах можно было вести многоплановое обсуждение.

- Дебаты – это чётко структурированный и специально организованный публичный обмен мыслями между двумя сторонами по актуальным темам. Это разновидность публичной дискуссии участников дебатов, направляющая на переубеждение в своей правоте третьей стороны, а не друг друга. Поэтому вербальные и невербальные средства, которые используются участниками дебатов, имеют целью получения определённого результата — сформировать у слушателей положительное впечатление от собственной позиции.

- Метод работы в малых группах. Групповое обсуждение кого-либо вопроса направлено на достижение лучшего взаимопонимания и нахождения истины. Групповое обсуждение способствует лучшему усвоению изучаемого материала. Оптимальное количество участников - 5-7 человек. Перед обучающимися ставится проблема, выделяется определенное время, в течение которого они должны подготовить аргументированный обдуманный ответ. Педагогический работник может устанавливать правила проведения группового обсуждения – задавать определенные рамки обсуждения, ввести алгоритм выработки общего мнения, назначить лидера и др.

- Круглый стол - общество, собрание в рамках более крупного мероприятия (съезда, симпозиума, конференции). Мероприятие, как правило, на которое приглашаются эксперты и специалисты из разных сфер деятельности для обсуждения актуальных вопросов. Данная модель обсуждения, основываясь на соглашениях, в качестве итогов даёт результаты, которые, в свою очередь, являются новыми соглашениями.

- Коллоквиум - (лат. colloquium — разговор, беседа) - одна из форм учебных занятий в системе образования, имеющая целью выяснение и повышение знаний обучающихся. На коллоквиумах обсуждаются: отдельные части, разделы, темы, вопросы изучаемого курса (обычно не включаемые в тематику семинарских и других практических учебных занятий), рефераты, проекты и др. работы обучающихся. Это научные собрания, на которых заслушиваются и обсуждаются доклады. Коллоквиум – это и форма контроля, массового опроса, позволяющая преподавателю в сравнительно небольшой срок выяснить уровень знаний студентов по данной теме дисциплины. Коллоквиум проходит обычно в форме дискуссии, в ходе которой обучающимся предоставляется возможность высказать свою точку зрения на рассматриваемую проблему, учиться обосновывать и защищать ее. Аргументируя и отстаивая свое мнение, обучающийся в то же время демонстрирует, насколько глубоко и осознанно он усвоил изученный материал.

- Метод «мозговой штурм» (мозговой штурм, мозговая атака, англ. brainstorming) — оперативный метод решения проблемы на основе стимулирования творческой активности, при котором участникам обсуждения предлагают высказывать как можно большее количество вариантов решения, в том числе самых фантастичных. Затем из общего числа высказанных идей отбирают наиболее удачные, которые могут быть использованы на практике. Является методом экспертного оценивания.

- Метод проектов - это способ достижения дидактической цели через детальную разработку проблемы (технологии), которая должна завершиться вполне реальным, осязаемым практическим результатом, оформленным тем или иным образом; это совокупность приёмов, действий обучающихся в их определённой последовательности для достижения поставленной задачи – решения проблемы, лично значимой для учащихся и оформленной в виде некоего конечного продукта. Основное предназначение метода проектов состоит в предоставлении учащимся возможности самостоятельного приобретения знаний в процессе решения практических задач или проблем, требующего интеграции знаний из различных предметных областей.

- Брифинг - (англ. briefing от англ. brief – короткий, недолгий) – краткая пресс-конференция, посвященная одному вопросу. Основное отличие: отсутствует презентационная часть. То есть практически сразу идут ответы на вопросы журналистов.

- Метод портфолио (итал. portfolio — 'портфель, англ. - папка для документов) - современная образовательная технология, в основе которой используется метод аутентичного

оценивания результатов образовательной и профессиональной деятельности. Портфолио как подборка сертифицированных достижений, наиболее значимых работ и отзывов на них.

Вопросы для самоподготовки к практическим (семинарским) занятиям по разделам (темам) дисциплины (модуля)

РАЗДЕЛ 1. История зарубежной этнопсихологии

Вопросы для самоподготовки:

1. Невербальные средства коммуникации в разных культурах
2. Роль психологии в формировании культуры межнационального общения.
3. Межэтническое взаимодействие и формирование этнической идентичности
4. Анализ предмета и проблемного поля отечественной и зарубежной этнопсихологии.
5. Сравнительный анализ организационных культур.
6. Определение когнитивных особенностей типичного представителя национальной культуры.
7. национальной культуры.

РАЗДЕЛ 2. История отечественной этнопсихологии

Вопросы для самоподготовки

1. _В литературе приводятся разные определения «этническая конфликтология», «этническая напряженность», «конфликтологическая компетентность» и дается перечень проблем, составляющие предмет их изучения, который различается у разных авторов. Рассмотрите и законспектируйте суждения и аргументы следующих исследователей: Н.М.Лебедевой, Л. Г. Почебут, Т. Г. Стефаненко и др.).

2. _Э.Холл описал нормы приближения человека к человеку – дистанции, характерные для североамериканской культуры. Эти нормы определены 4 расстояниями. Опишите их.

3. _Сформируйте комплекс психодиагностического инструментария по тематике «Кросскультурные и панкультурные характеристики вербального общения у представителей разных этногрупп»

РАЗДЕЛ 3. Место и роль этнопсихологии в рамках научного знания

Вопросы для самоподготовки

1. Психологические особенности межэтнической толерантности
2. Основные идентификаторы этноса: национальная психология.
3. Основные тенденции развития этнических общностей.
4. Психологические причины роста этнической идентичности в современном мире.
5. Роль этнопсихолога в анализе и решении этнических проблем.
6. Возможности этнопсихолога в анализе и решении этнических проблем.
7. Структура этнопсихологии.
8. Предмет и задачи этнопсихологии.
9. Функции и методологические принципы этнопсихологии.
10. Основные ветви этнопсихологии.

РАЗДЕЛ 4. Методы и методологические основы этнической психологии

Вопросы для самоподготовки

1. Универсальные и культурные характеристики общения
2. Теоретическая основа исследования высших психических функций, в Узбекистане в 1931-1932гг.
3. Ход исследования, методы исследования, результаты.

4. Американская культурная антропология в 20-50 гг.
5. Исследование Рут Бендикт фундаментальных различий между культурами.
6. Диониссический, аполлонический и параноидальный типы культур.
7. Формирование психоаналитического направления в культурной антропологии.
8. Методы исследования, основные направления исследований.
9. Внутрикультурная и межкультурная коммуникация. Трудности межкультурной коммуникации.

РАЗДЕЛ 5. Этнопсихологические проблемы исследования личности

Вопросы для самоподготовки

1. Универсальные и культурные характеристики общения
2. Теоретическая основа исследования высших психических функций, в Узбекистане в 1931-1932гг.
3. Ход исследования, методы исследования, результаты.
4. Американская культурная антропология в 20-50 гг.
5. Исследование Рут Бендикт фундаментальных различий между культурами.
6. Диониссический, аполлонический и параноидальный типы культур.
7. Формирование психоаналитического направления в культурной антропологии.
8. Методы исследования, основные направления исследований.
9. Внутрикультурная и межкультурная коммуникация. Трудности межкультурной коммуникации.

РАЗДЕЛ 6. Человек в культуре и этносах

Вопросы для самоподготовки

1. Сравнительно-культурный подход в социальной психологии?
2. Исследование универсальных и культурно-специфических черт личности?
3. Характеристика национального характера и темперамента.
4. Характеристика национального склада ума.
5. Характеристика национальных чувств, настроений, традиций и привычек.
6. Динамическая сторона психологии нации.
7. Свойства национальной психологии.
8. Функции национальной психики.

РАЗДЕЛ 7. Группа в культуре и этносах

Вопросы для самоподготовки

1. Понятие народности (идеал человека; система воспитания, которая вырабатывается самим народом; уникальность народов; общее для всех народов).
2. Национальная индивидуальность.
3. Этническое поле матери. Генный код этноса.
4. Общее и различия этнокультур. Общечеловеческие ценности.
5. Национальный характер.
6. Культуро-центрированные и личностно-центрированные подходы в исследованиях национального характера.
7. Методы исследования национального характера at distance.
8. Исследования «гения народа».

1.3. Учебно-наглядные пособия по разделам (темам) дисциплины (модуля)

1. Лебедева, Н. М. Этнопсихология: учебник и практикум для вузов / Н. М. Лебедева. — Москва: Издательство Юрайт, 2023. — 491 с. — (Высшее образование). — ISBN 978-5-534-02318-3. — Текст: электронный // Образовательная платформа Юрайт [сайт]. — URL: <https://urait.ru/bcode/511103> (дата обращения: 05.03.2023).
2. Крысько, В. Г. Этническая психология: учебник для вузов / В. Г. Крысько. — 10-е изд., перераб. и доп. — Москва: Издательство Юрайт, 2023. — 359 с. — (Высшее образование). — ISBN 978-5-534-00800-5. — Текст: электронный // Образовательная платформа Юрайт [сайт]. — URL: <https://urait.ru/bcode/511058> (дата обращения: 05.03.2023).
3. Почебут, Л. Г. Кросс-культурная и этническая психология: учебное пособие для вузов / Л. Г. Почебут. — 2-е изд., испр. и доп. — Москва: Издательство Юрайт, 2023. — 279 с. — (Высшее образование). — ISBN 978-5-534-07908-1. — Текст: электронный // Образовательная платформа Юрайт [сайт]. — URL: <https://urait.ru/bcode/510841> (дата обращения: 05.03.2023).
4. Теория межкультурной коммуникации: учебник и практикум для вузов / Ю. В. Таратухина [и др.]; под редакцией Ю. В. Таратухиной, С. Н. Безус. — Москва: Издательство Юрайт, 2023. — 265 с. — (Высшее образование). — ISBN 978-5-534-00365-9. — Текст: электронный // Образовательная платформа Юрайт [сайт]. — URL: <https://urait.ru/bcode/511656> (дата обращения: 05.03.2023).
5. Хухлаева, О. В. Этнопедагогика: учебник для вузов / О. В. Хухлаева, А. С. Кривцова. — Москва: Издательство Юрайт, 2023. — 333 с. — (Высшее образование). — ISBN 978-5-534-15314-9. — Текст: электронный // Образовательная платформа Юрайт [сайт]. — URL: <https://urait.ru/bcode/510906> (дата обращения: 05.03.2023).
6. Корягина, Н. А. Социальная психология: теория и практические методы: учебник и практикум для вузов / Н. А. Корягина. — Москва: Издательство Юрайт, 2023. — 316 с. — (Высшее образование). — ISBN 978-5-534-01491-4. — Текст: электронный // Образовательная платформа Юрайт [сайт]. — URL: <https://urait.ru/bcode/511248> (дата обращения: 05.03.2023).
7. Нуркова, В. В. Общая психология: учебник для вузов / В. В. Нуркова, Н. Б. Березанская. — 3-е изд., перераб. и доп. — Москва: Издательство Юрайт, 2023. — 524 с. — (Высшее образование). — ISBN 978-5-534-02583-5. — Текст: электронный // Образовательная платформа Юрайт [сайт]. — URL: <https://urait.ru/bcode/510419> (дата обращения: 05.03.2023).

РАЗДЕЛ 1. История зарубежной этнопсихологии

Идею о выделении «психологии народов» как особой отрасли знаний развил и систематизировал **В.Вундт** (1832—1920), выдающийся немецкий психолог, физиолог и философ, создавший в 1879 г. первую в мире психологическую лабораторию, преобразованную позже в Институт экспериментальной психологии. В 1881 г. он основал первый в мире психологический журнал «Психологические исследования» (первоначально «Философские исследования»).

Критически проанализировав существовавшие тогда взгляды на предмет психологии как науки о душе и внутреннем мире человека, Вундт предложил считать ее отраслью знаний, изучающей непосредственный опыт жизни личности, т. е. доступные самонаблюдению явления сознания. Согласно мнению ученого, экспериментальному изучению поддаются лишь простейшие психические процессы. Что же касается высших психических процессов (речь, мышление, воля), то они должны изучаться культурно-историческим методом.

В начале XX в. в исследованиях западных ученых начинают вырисовываться совершенно новые по форме подходы к изучению этнической психологии. Они опирались, как правило, на набиравшие силу молодые учения бихевиоризма и психоанализа, которые быстро завоевали признание исследователей и нашли применение в описании черт национального характера представителей разных народов. Большинство западных ученых-этнопсихологов

начала XX в. придерживались так называемого *психоаналитического* подхода. Предложенный в конце XIX столетия З. Фрейдом психоанализ из своеобразного способа изучения подсознательной сферы психики человека постепенно превратился в «универсальный» метод исследования и оценки сложнейших социальных явлений, в том числе психического склада этнических общностей.

Психоанализ, основоположником которого был З. Фрейд, возник одновременно как психотерапевтическая практика и как концепция личности. По Фрейду, формирование человеческой личности происходит в раннем детстве, когда социальное окружение подавляет как нежелательные, недопустимые в обществе, в первую очередь сексуальные, влечения.

Таким образом, психике человека наносятся травмы, которые потом в различных формах (в виде изменений черт характера, психических заболеваний, навязчивых сновидений и т.д.) дают о себе знать в течение всей жизни.

Заимствуя методологию психоанализа, многие зарубежные этнопсихологи не могли не считаться с критикой, указывавшей на несостоятельность стремления Фрейда объяснить поведение людей только лишь врожденными инстинктивными влечениями. Отказавшись от некоторых наиболее спорных положений Фрейда, этнопсихологи тем не менее не смогли порвать с основной направленностью его методологии, но оперировали более модернизированными понятиями и категориями. В 30-е г. XX в. развитие западных научных представлений происходило под преимущественным влиянием американской *этнопсихологической* школы, выделившейся из этнографии. Ее родоначальником был Ф. Боас, а возглавил ее и длительное время руководил ею А. Кардинер. Наиболее известными представителями были Р. Бенедикт, Р. Линтон, М. Мид и др.

Ф. Боас (1858—1942) — немецкий физик, бежавший от фашизма в США и ставший выдающимся американским этнографом и антропологом, заинтересовался на склоне лет вопросами национальной культуры и фактически создал новое направление в американской этнографии. Он считал, что изучать поведение, традиции и культуру людей без знания их психологии невозможно и рассматривал анализ последней как составную часть этнографической методологии. Ф. Боас также настаивал на необходимости исследования «психологических изменений» и «психологической динамики» культуры, считая их результатом аккультурации.

Аккультурация — процесс взаимовлияния людей с определенной культурой друг на друга, а также результат этого влияния, заключающийся в восприятии одной из культур, обычно менее развитой (хотя возможны и противоположные влияния), элементов другой культуры или возникновении новых культурных феноменов. Аккультурация часто ведет к частичной или полной ассимиляции.



РАЗДЕЛ 2. История отечественной этнопсихологии

В становлении этнопсихологии в России огромное значение имела этнография. Россия – многонациональное государство. 1846 г – учреждено русское этнографическое общество, создано этнографическое отделение, в задачи кот. входило изучение и описание психологии того или иного народа. Этнопсихология как наука зародилась первоначально в России, на полтора десятилетия раньше появления теории психологии народов Лацаруса, Штейнталя и Вундта, кот. зарубежом считают основателями этой отрасли знаний. В кон. XIX – нач. XX в. именно нашей стране принадлежал приоритет в обширных прикладных этнопсихол исследованиях многих народов, в то время как на Западе их начало относится к 1930-1940 г. Этнопсихология в нашем гос-ве сразу стала важной отраслью знаний. На большую практическую значимость их познания указывали такие гос. деятели, как Иван IV, Петр I, Екатерина II, Столыпин. Русские ученые и публицисты: Ломоносов, Татищев, Данилевский, Белинский, Герцен, Чернышевский, Пушкин, Лермонтов, Некрасов, Толстой и мн другие обращали внимание на психологические различия, существующие в быту, традициях, обычаях, проявлениях общественной жизни представителей различных народов, населявших Россию.

Соловьев пришел к выводу, что понять своеобразие нац характера русских можно только в том случае, если тщательно изучить их идеалы и ценностные ориентации, кот кардинально отличны от мотивации представителей др. этнич. Общностей. С его точки зрения, идеал русского народа не есть «могущество», власть, являющиеся побудительной силой для др народов, не есть богатство, матер. Процветание (англичане), не есть красота и шумная слава (французы).

Бердяев уделял много внимания изучению и объяснению своеобразия нац псих русских. Особенности «души России», отличающейся таинственностью, мистичностью и иррациональностью, проявляется по-разному. Так, с одной стороны, русский народ самый аполитичный, безгосударственный народ в мире, но в то же время в России до 1917 г. Была создана одна из самых мощных гос бюрократических машин.

Ключевский подчеркивал, что психологию русского человека нельзя понять, не изучив прир., соц и эконо условий его развития, кот. породили в нац характере россиян совершенно своеобразные, часто противоречивые, но в тоже время взаимно дополняющие друг друга качества.: чувство риска, склонность пытаться счастье, надеяться на удачу, осмотрительность и расчетливость, умение положиться на свои собств силы, уклончивость и неровность поведения.

Потебня стремился раскрыть и объяснить механизмы формир-ия этнопсихологической специфики мышления. По мнению Потебни, главным не только этнодифференцирующим, но и этноформирующим признаком любого этноса явл-ся язык. Все существующие в мире языки роднят 2 св-ва: звуковая членораздельность и то, что все они есть ситемы символов, слушащих выражению мысли. Все остальные их хар-ки этносвоеобразны, и главная среди них- с-ма приемов мышления, воплощенная в языке.


РАЗДЕЛ 3. Место и роль этнопсихологии в рамках научного знания

Этнопсихология - междисциплинарная отрасль знания, изучающая этнокультурные особенности психики людей, психологические характеристики этносов, а также психологические аспекты межэтнических отношений. Сам термин этнопсихология не является общепринятым в мировой науке, многие ученые предпочитают называть себя исследователями

в области "психологии народов", "психологической антропологии", "сравнительно-культурной психологии" и т.п.

Наличие нескольких терминов для обозначения этнопсихологии связано именно с тем, что она представляет собой междисциплинарную отрасль знания. В состав ее "близких и дальних родственников" включают многие научные дисциплины: социологию, лингвистику, биологию, экологию и т.д. Что касается "родительских дисциплин" этнопсихологии, то, с одной стороны, это наука, которая в разных странах называется этнологией, социальной или культурной антропологией, а с другой - психология.

Этнопсихология-это раздел социальной психологии , изучающий особенности психологии отдельных этносов. Создание науки о психологии народов связано с именами М.Лацаруса , Х.Штейнталя и В.Вундта , опубликовавшим в 1863 году книгу "Лекции о душе человека и животного" , в основе которой лежат идеи Гегеля об "объективном духе".



РАЗДЕЛ 4. Методы и методологические основы этнической психологии

Не существует также и единого определения этнопсихологии как науки. Приведем некоторые определения современных отечественных авторов, работающих в данной проблематике.

Этнопсихология – наука, изучающая психологические особенности индивида или группы людей, связанные с этнической или культурной принадлежностью и проявляющиеся на сознательном и бессознательном уровнях (Н.М. Лебедева).

Этнопсихология – это изучение систематических связей между психологическими и культурными переменными при сравнении этнических общностей (Т.Г. Стефаненко).

Этнопсихология – наука, изучающая национальные (этнические) особенности психики людей как представителей конкретных наций и народов, проявляющиеся в их поведении и действиях (В.Г. Крысько).

Этническая психология – наука об этнических, культурологических, психологических особенностях людей, наций, которые выделяются в процессе своего исторического развития и принадлежат к определенным этническим образованиям (А. Баронин).

Каждое из определений по-своему раскрывает предмет этнопсихологических исследований, единодушно подчеркивая зависимость определенных психологических характеристик индивида или группы от культурных условий.

Признавая правомерность каждого из обозначенных подходов, дадим рабочее определение **этнопсихологии** как междисциплинарной области знаний, изучающей закономерности развития и проявления этнопсихологических особенностей индивидов и групп, обусловленных их этнической идентичностью, а также психологических особенностей межэтнического взаимодействия.

Методологические принципы этнической психологии

Методологические принципы этнической психологии – это фундаментальные принципы, основанные на основополагающих, философских положениях, отражающих наиболее существенные свойства объективной действительности и сознания с учетом имеющегося опыта, добытого в процессе познавательной деятельности человека.

В основе рассмотрения методологических принципов этнической психологии находятся общие принципы психологии, а также использована модель, предложенная М.И. Пирен в учебном пособии «Основы этнопсихологии» (1997).

РАЗДЕЛ 5. Этнопсихологические проблемы исследования личности

1. Личностные черты: универсальность или специфичность? Исторически так сложилось, что психологи – в отличие от культурантропологов – мало занимались поисками связи между культурой и личностью в ее целостности. В сравнительно-культурной психологии изучение личности чаще всего сводится к анализу взаимосвязей между отдельными, изолированными личностными конструктами и культурными переменными. Причины такого положения следует искать в отсутствии единой психологической теории личности и приверженности этнопсихологов тем концепциям, согласно которым поведение индивида является следствием наличия у него тех или иных стабильных черт (теориям черт). В разных культурах сравниваются такие рассматриваемые стабильными личностные характеристики, как мотивация достижений, тревожность и т.п. Весьма многочисленны сравнительно-культурные исследования локуса контроля, т.е. качества, характеризующего склонность человека приписывать ответственность за результаты своей деятельности внешним силам (экстернальный или внешний локус контроля) или собственным способностям и усилиям (интернальный или внутренний локус контроля). В эмпирических исследованиях с использованием стандартных методик было выявлено, что на локус контроля влияет уровень экономического развития общества: в развитых странах люди более интернальны, чем в развивающихся. Иными словами, баллы по локусу контроля соответствуют реальному уровню контроля, ведь граждане развивающихся стран в меньшей степени могут оказывать влияние на ход своей жизни. Однако на локус контроля влияют не только экономические показатели. Так, в США – даже при исследовании людей с одинаковым социально-экономическим статусом – афроамериканцы оказались более экстернальными, чем белые. А люди в странах Запада в среднем более интернальны, чем в не менее экономически развитых странах Дальнего Востока (см. Berry et al ., 1992). Подобные различия можно объяснить культурными факторами. Например, во-первых, и в наши дни жизнь японца подчинена традициям, а значит, в меньшей степени зависит от него самого, и во-вторых, для японского миропонимания характерен фатализм. Идея контроля универсальна для всех культур. Однако сторонники етис подхода в этнопсихологии подчеркивают влияние характерных для культуры паттернов социализации на то, какие нормы и поведение группа и индивид

считают возможными контролировать. В результате в каждой культурной общности обна 7 руживаются свои особенности локализации контроля. Так, психологи, работавшие в Мексике над адаптацией американской шкалы локуса контроля для детей, кроме описанного в США внутреннего локуса, основанного на инструментальных способностях, выявили еще один его тип. Внутренний аффективный локус контроля позволяет индивиду косвенно манипулировать окружением благодаря своим аффилиативным и коммуникативным способностям: мексиканские дети склонны объяснять свои хорошие отметки проявлением вежливости и любезности по отношению к учительнице. Подчеркивание того, что человек может контролировать свою судьбу, контролируя других, в Мексике было обнаружено и у подростков, и у взрослых, что позволило исследователям интерпретировать внутренний аффективный локус контроля как стабильную внутрикуль-турную черту (см. Diaz - Loving , 1998). Следует только иметь в виду, что подобный локус не является уникальным для мексиканской культуры – мы уже упоминали результаты исследований, согласно которым индийцы особо важной причиной успехов человека рассматривают его тактичность.

2. Национальный характер или ментальность? Предположение о существовании национального характера всегда было более или менее скрытой посылкой как обыденного сознания, так и социальных наук. Очень емко это выразил Г. Д. Гачев: «Национальный характер народа, мысли, литературы – очень «хитрая» и трудно уловимая «материя». Ощущаешь, что он есть, но как только пытаешься его определить в слова, – он часто улетучивается, и ловишь себя на том, что говоришь банальности, вещи необязательные, или усматриваешь в нем то, что присуще не только ему, а любому, всем народам. Избежать этой опасности нельзя, можно лишь постоянно помнить о ней и пытаться с ней бороться – но не победить» (Гачев, 1988, с.55). Первоначально описательное понятие «национальный характер» использовалось в литературе о путешествиях с целью выразить образ жизни народов (см. Кон, 1971). В дальнейшем, говоря о национальном характере, одни авторы подразумевали прежде всего темперамент, другие обращали внимание на личностные черты, третьи на ценностные ориентации, отношение к власти, Т РУДУ и Т -Д- и т.п. В культурантропологии для определения «целостного паттерна» особенностей индивида в культуре появлялись все новые термины (конфигурации культур, базовая личность, модальная личность), затем исследователи вновь вернулись к понятию «национальный характер». Но и сейчас имеются самые разные точки зрения не только на то, что такое национальный характер, но и существует ли он вообще, является ли он «более важным» признаком, чем те элементы личности, которые объединяют всех людей в мире, или те, которые дифференцируют даже наиболее похожих друг на друга индивидов (см. Berry et al ., 1992). Положение осложняется еще и потому, что в наши дни наблюдается «изгнание» темы характера из психологии и замена интегрального понятия «характер» понятием «личностных черт» или просто понятием «личность» (Насиновская, 1998, с.180).

3. Проблема нормы и патологии Первый вопрос, который встает при исследовании этой проблемы – какое поведение индивида можно рассматривать аномальным, существуют ли его универсальные стандарты или они изменяются от культуры к культуре? В наши дни большинство исследователей подчеркивает, что «норма» и «патология» – понятия, детерминированные культурой. А сторонники культурного релятивизма начиная с Р. Бенедикт, издавшей в 1934 г. работу «Антропология и аномальное», предлагают считать нормальным все то, что находится в соответствии с установлениями данного общества и оправдывается в нем. Такой подход к этой проблеме способствовал накоплению интересных и необъяснимых для человека западной культуры фактов из жизни традиционных обществ и созданию этнопсихиатрии.

РАЗДЕЛ 6. Человек в культуре и этносах

Этнические (народные) культуры возникли в древности вместе с этносами. Их исторически первая форма — племенная культура.

Этническая культура несет в себе традиции предков, охватывающие главным образом *сферу труда и быта*: ее черты проявляются в особенностях пищи и одежды, фольклора, народных промыслов, народной медицины и т.д. Обычно она складывается как культура устная, но с распространением грамотности постепенно облекается в письменные формы.

¹ Как в повседневной речи, так и в научной литературе до сих пор не сложилось единообразное и однозначное употребление этнической терминологии Народы, живущие в условиях доиндустриальной экономики, обычно называют народностями. Таким образом именуют и просто малые по численности этнические группы. Слово «нация» часто обозначает то же, что и «национальность»: этническое происхождение человека. Вместе с тем им пользуются для обозначения государства или его населения в целом (например, в названии «Организация Объединенных Наций»).

Специфика этнической культуры в значительной мере обусловлена *природной средой*¹. В ней выражается вековой народный опыт жизни и рационального ведения хозяйства в данных условиях природы. Поскольку в наше время такой опыт востребуется главным образом в сельскохозяйственной деятельности, она сохраняется в большей мере в деревне, чем в городе.

Консерватизм, преемственность, берущая начало- в далеком прошлом, ориентация на сохранение «корней» — характерные черты этнической культуры. Некоторые ее элементы являются символами самобытности народа и патриотической привязанности к его истории: березы, самовар и сарафан у русских; овсяная каша и легенды о привидениях в замке у англичан; клетчатая юбка у шотландцев; сосиски с капустой у немцев; спагетти у итальянцев. Подобные этнические символы есть у любого народа.



2. МЕТОДИЧЕСКИЕ РЕКОМЕНДАЦИИ ДЛЯ ОБУЧАЮЩИХСЯ ПО ОСВОЕНИЮ ДИСЦИПЛИНЫ (МОДУЛЯ) И САМОСТОЯТЕЛЬНОЙ РАБОТЕ

Освоение обучающимся дисциплины (модуля) «Социальная сексология» предполагает изучение материалов дисциплины на аудиторных занятиях и в ходе самостоятельной работы. Аудиторные занятия проходят в форме лекций, семинаров, практических занятий.

Самостоятельная работа включает разнообразный комплекс видов и форм работы обучающихся.

Для успешного освоения дисциплины (модуля) и достижения поставленных целей необходимо внимательно ознакомиться с рабочей программой дисциплины (модуля), доступной в электронной информационно-образовательной среде РГСУ.

Следует обратить внимание на списки основной и дополнительной литературы, на предлагаемые преподавателем ресурсы информационно-телекоммуникационной сети Интернет. Эта информация необходима для самостоятельной работы обучающегося.

При подготовке к аудиторным занятиям необходимо помнить особенности каждой формы его проведения.

Подготовка к учебному занятию лекционного типа заключается в следующем.

С целью обеспечения успешного обучения обучающийся должен готовиться к лекции, поскольку она является важнейшей формой организации учебного процесса, поскольку:

- знакомит с новым учебным материалом;
- разъясняет учебные элементы, трудные для понимания;
- систематизирует учебный материал;
- ориентирует в учебном процессе.

С этой целью:

- внимательно прочитайте материал предыдущей лекции;
- ознакомьтесь с учебным материалом по учебнику и учебным пособиям с темой прочитанной лекции;
- внесите дополнения к полученным ранее знаниям по теме лекции на полях лекционной тетради;
- запишите возможные вопросы, которые вы зададите лектору на лекции по материалу изученной лекции;
- постарайтесь уяснить место изучаемой темы в своей подготовке;
- узнайте тему предстоящей лекции (по тематическому плану, по информации лектора) и запишите информацию, которой вы владеете по данному вопросу.

Подготовка к занятию семинарского типа.

При подготовке и работе во время проведения занятий семинарского типа следует обратить внимание на следующие моменты: на процесс предварительной подготовки, на работу во время занятия, обработку полученных результатов, исправление полученных замечаний.

Предварительная подготовка к учебному занятию семинарского типа заключается в изучении теоретического материала в отведенное для самостоятельной работы время, ознакомление с инструктивными материалами с целью осознания задач практического занятия, техники безопасности при работе с приборами, веществами.

Работа во время проведения учебного занятия семинарского типа включает:

- консультирование студентов преподавателями и вспомогательным персоналом с целью предоставления исчерпывающей информации, необходимой для самостоятельного выполнения предложенных преподавателем задач.
- самостоятельное выполнение заданий согласно обозначенной рабочей программой дисциплины (модуля) тематики.

Самостоятельная работа.

Самостоятельная работа - планируемая учебная, учебно-исследовательская, научно-исследовательская работа студентов, выполняемая во внеаудиторное (аудиторное) время по

заданию и при методическом руководстве преподавателя, но без его непосредственного участия (при частичном непосредственном участии преподавателя, оставляющем ведущую роль за работой студентов).

Для более углубленного изучения темы задания для самостоятельной работы рекомендуется выполнять параллельно с изучением данной темы. При выполнении заданий по возможности используйте наглядное представление материала.

Самостоятельная работа студентов в ВУЗе является важным видом учебной и научной деятельности студента. Самостоятельная работа студентов играет значительную роль в рейтинговой технологии обучения.

К современному специалисту в области медицины общество предъявляет достаточно широкий перечень требований, среди которых немаловажное значение имеет наличие у выпускников определенных навыков (компетенций) и умения самостоятельно добывать знания из различных источников, систематизировать полученную информацию, давать оценку конкретной профессиональной ситуации. Формирование такого умения происходит в течение всего периода обучения.

В процессе самостоятельной работы студент приобретает необходимые для будущей специальности компетенции, навыки самоорганизации, самоконтроля, самоуправления, саморефлексии и становится активным самостоятельным субъектом учебной деятельности.

Самостоятельная работа студентов должна оказывать важное влияние на формирование личности будущего специалиста, его компетентность. Каждый студент самостоятельно определяет режим своей работы и меру труда, затрачиваемого на овладение учебным содержанием по каждой дисциплине. Он выполняет внеаудиторную работу по личному индивидуальному плану, в зависимости от его подготовки, времени и других условий.

Виды самостоятельной работы.

Работа с литературой.

При работе с книгой необходимо подобрать литературу, научиться правильно ее читать, вести записи. Для подбора литературы в библиотеке используются алфавитный и систематический каталоги. Важно помнить, что рациональные навыки работы с книгой - это всегда большая экономия времени и сил. Правильный подбор учебников рекомендуется преподавателем, читающим лекционный курс. Необходимая литература может быть также указана в методических разработках по данному курсу. Изучая материал по учебнику, следует переходить к следующему вопросу только после правильного уяснения предыдущего, описывая на бумаге все выкладки и вычисления (в том числе те, которые в учебнике опущены или на лекции даны для самостоятельного вывода). При изучении любой дисциплины большую и важную роль играет самостоятельная индивидуальная работа. Особое внимание следует обратить на определение основных понятий курса. Студент должен подробно разбирать примеры, которые поясняют такие определения, и уметь строить аналогичные примеры самостоятельно. Нужно добиваться точного представления о том, что изучаешь. Полезно составлять опорные конспекты. При изучении материала по учебнику полезно в тетради (на специально отведенных полях) дополнять конспект лекций. Там же следует отмечать вопросы, выделенные студентом для консультации с преподавателем. Выводы, полученные в результате изучения, рекомендуется в конспекте выделять, чтобы они при перечитывании записей лучше запоминались. Опыт показывает, что многим студентам помогает составление листа опорных сигналов, содержащего важнейшие и наиболее часто употребляемые формулы и понятия. Такой лист помогает запомнить формулы, основные положения лекции, а также может служить

постоянным справочником для студента. Различают два вида чтения: первичное и вторичное. Первичное - это внимательное, неторопливое чтение, при котором можно остановиться на трудных местах.

Задача вторичного чтения - полное усвоение смысла целого (по счету это чтение может быть и не вторым, а третьим или четвертым). Самостоятельная работа с учебниками и книгами (а также самостоятельное теоретическое исследование проблем, обозначенных преподавателем на лекциях) – это важнейшее условие формирования у себя научного способа познания.

Чтение научного текста является частью познавательной деятельности. Ее цель – извлечение из текста необходимой информации. От того насколько осознанно читающим собственная внутренняя установка при обращении к печатному слову (найти нужные сведения, усвоить информацию полностью или частично, критически проанализировать материал и т.п.) во многом зависит эффективность осуществляемого действия.

Методические рекомендации по составлению конспекта:

1. Внимательно прочитайте текст. Уточните в справочной литературе непонятные слова. При записи не забудьте вынести справочные данные на поля конспекта;

2. Выделите главное, составьте план;

3. Кратко сформулируйте основные положения текста, отметьте аргументацию автора;

4. Законспектируйте материал, четко следуя пунктам плана. При конспектировании старайтесь выразить мысль своими словами. Записи следует вести четко, ясно.

5. Грамотно записывайте цитаты. Цитируя, учитывайте лаконичность, значимость мысли. В тексте конспекта желательно приводить не только тезисные положения, но и их доказательства. При оформлении конспекта необходимо стремиться к емкости каждого предложения. Мысли автора книги следует излагать кратко, заботясь о стиле и выразительности написанного. Число дополнительных элементов конспекта должно быть логически обоснованным, записи должны распределяться в определенной последовательности, отвечающей логической структуре произведения. Для уточнения и дополнения необходимо оставлять поля. Владение навыками конспектирования требует от студента целеустремленности, повседневной самостоятельной работы.

Методические материалы по самостоятельному решению задач

При самостоятельном решении задач нужно обосновывать каждый этап решения, исходя из теоретических положений курса. Если студент видит несколько путей решения проблемы (задачи), то нужно сравнить их и выбрать самый рациональный. Полезно до начала вычислений составить краткий план решения проблемы (задачи). Решение проблемных задач или примеров следует излагать подробно, вычисления располагать в строгом порядке, отделяя вспомогательные вычисления от основных. Решения при необходимости нужно сопровождать комментариями, схемами, чертежами и рисунками. Следует помнить, что решение каждой учебной задачи должно доводиться до окончательного логического ответа, которого требует условие, и по возможности с выводом. Полученный ответ следует проверить способами, вытекающими из существа данной задачи. Полезно также (если возможно) решать несколькими способами и сравнить полученные результаты. Решение задач данного типа нужно продолжать до приобретения твердых навыков в их решении.

Методические материалы к выполнению реферата

Реферат (от лат. referre – сообщать) – краткое изложение в письменном виде или в форме публикации доклада, содержания научного труда (трудов), литературы по теме. Работа над рефератом условно разделяется на выбор темы, подбор литературы, подготовку и защиту плана;

написание теоретической части и всего текста с указанием библиографических данных используемых источников, подготовку доклада, выступление с ним. Тематика рефератов полностью связана с основными вопросами изучаемого курса.

Список литературы к темам не дается, и обучающиеся самостоятельно ведут библиографический поиск, причем им не рекомендуется ограничиваться университетской библиотекой.

Важно учитывать, что написание реферата требует от обучающихся определенных усилий. Особое внимание следует уделить подбору литературы, методике ее изучения с целью отбора и обработки собранного материала, обоснованию актуальности темы и теоретического уровня обоснованности используемых в качестве примеров фактов какой-либо деятельности.

Выбрав тему реферата, начав работу над литературой, необходимо составить план. Изучая литературу, продолжается обдумывание темы, осмысливание прочитанного, делаются выписки, сопоставляются точки зрения разных авторов и т.д. Реферативная работа сводится к тому, чтобы в ней выделились две взаимосвязанные стороны: во-первых, ее следует рассматривать как учебное задание, которое должен выполнить обучаемый, а во-вторых, как форму научной работы, творческого воображения при выполнении учебного задания.

Наличие плана реферата позволяет контролировать ход работы, избежать формального переписывания текстов из первоисточников.

Оформление реферата включает титульный лист, оглавление и краткий список использованной литературы. Список использованной литературы размещается на последней странице рукописи или печатной форме реферата. Реферат выполняется в письменной или печатной форме на белых листах формата А4 (210 x 297 мм). Шрифт Times New Roman, кегель 14, через 1,5 интервала при соблюдении следующих размеров текста: верхнее поле – 25 мм, нижнее – 20 мм, левое – 30 мм, правое – 15 мм. Нумерация страниц производится сверху листа, по центру. Титульный лист нумерации не подлежит.

Рефераты должны быть написаны простым, ясным языком, без претензий на наукообразность. Следует избегать сложных грамматических оборотов, непривычных терминов и символов. Если же такие термины и символы все-таки приводятся, то необходимо разъяснять их значение при первом упоминании в тексте реферата.

Объем реферата предполагает тщательный отбор информации, необходимой для краткого изложения вопроса. Важнейший этап – редактирование готового текста реферата и подготовка к обсуждению. Обсуждение требует хорошей ориентации в материале темы, умения выделить главное, поставить дискуссионный вопрос, привлечь внимание слушателей к интересной литературе, логично и убедительно изложить свои мысли.

Рефераты обязательно подлежат защите. Процедура защиты начинается с определения оппонентов защищающего свою работу. Они стремятся дать основательный анализ работы обучающимся, обращают внимание на положительные моменты и недостатки реферата, дают общую оценку содержанию, форме преподнесения материала, характеру использованной литературы. Иногда они дополняют тот или иной раздел реферата. Последнее особенно ценно, ибо говорит о глубоком знании обучающимся-оппонентом изучаемой проблемы.

Обсуждение не ограничивается заслушиванием оппонентов. Другие обучающиеся имеют право уточнить или опровергнуть какое-либо утверждение. Преподаватель предлагает любому обучающемуся задать вопрос по существу доклада или попытаться подвести итог обсуждению.

Алгоритм работы над рефератом

1. Выбор темы

Тема должна быть сформулирована грамотно (с литературной точки зрения);

В названии реферата следует поставить четкие рамки рассмотрения темы;

Желательно избегать слишком длинных названий;

Следует по возможности воздерживаться от использования в названии спорных с научной точки зрения терминов, излишней наукообразности, а также чрезмерного упрощения формулировок.

2. Реферат следует составлять из пяти основных частей: введения; основной части; заключения; списка литературы; приложений.

3. Основные требования к введению:

Во введении не следует концентрироваться на содержании; введение должно включать краткое обоснование актуальности темы реферата, где требуется показать, почему данный вопрос может представлять научный интерес и есть ли связь представляемого материала с современностью. Таким образом, тема реферата должна быть актуальна либо с научной точки зрения, либо с современных позиций.

Очень важно выделить цель, а также задачи, которые требуется решить для выполнения цели.

Введение должно содержать краткий обзор изученной литературы, в котором указывается взятый из того или иного источника материал, кратко анализируются изученные источники, показываются их сильные и слабые стороны;

Объем введения составляет две страницы текста.

4. Требования к основной части реферата:

Основная часть содержит материал, отобранный для рассмотрения проблемы;

Также основная часть должна включать в себя собственно мнение обучающихся и сформулированные самостоятельные выводы, опирающиеся на приведенные факты;

Материал, представленный в основной части, должен быть логически изложен и распределен по параграфам, имеющим свои названия;

В изложении основной части необходимо использовать сноски (в первую очередь, когда приводятся цифры и чьи-то цитаты);

Основная часть должна содержать иллюстративный материал (графики, таблицы и т. д.);

Объем основной части составляет около 10 страниц.

5. Требования к заключению:

В заключении формулируются выводы по параграфам, обращается внимание на выдвинутые во введении задачи и цели;

Заключение должно быть четким, кратким, вытекающим из содержания основной части.

6. Требования к оформлению списка литературы (по ГОСТу):

Необходимо соблюдать правильность последовательности записи источников: сначала следует писать фамилию, а после инициалы; название работы не ставится в кавычки; после названия сокращенно пишется место издания; затем идет год издания; наконец, называется процитированная страница.

Критерии оценки реферата

Обучающийся, защищающий реферат, должен рассказать о его актуальности, поставленных целях и задачах, изученной литературе, структуре основной части, сделанных в ходе работы выводах.

По окончанию выступления ему может быть задано несколько вопросов по представленной проблеме.

Оценка складывается из соблюдения требований к реферату, грамотного раскрытия темы, умения четко рассказывать о представленном реферате, способности понять суть задаваемых по работе вопросов и найти точные ответы на них.

Методические материалы к выполнению эссе

Эссе – литературное произведение небольшого объема, обычно прозаическое, свободной композиции, передающее индивидуальные впечатления, суждения, соображения автора о той или иной проблеме, теме, о том или ином событии или явлении. Это вид самостоятельной исследовательской работы обучающихся, с целью углубления и закрепления теоретических знаний и освоения практических навыков. Цель эссе состоит в развитии самостоятельного творческого мышления и письменного изложения собственных мыслей. При написании эссе обучающийся должен представить развернутый письменный ответ на теоретический или практический актуальный вопрос, объявленный преподавателем в аудитории непосредственно перед ее написанием. В процессе написания эссе разрешается пользоваться нормативно-правовыми актами, конспектом лекций (в печатном виде). Использование интернет-ресурсов не допускается. Темы эссе преподаватель предлагает из числа тех, которые обучающиеся уже рассматривали на лекциях или семинарских занятиях, исходя из содержания заданий в составе оценочных средств. По решению преподавателя, в качестве темы эссе может быть выбрана одна или несколько тем, которые могут быть распределены между обучающимися по желанию.

Требования к выполнению эссе:

1. Проводится письменно.

2. Эссе выполняется на компьютере (гарнитура Times New Roman, шрифт 14) через 1,5 интервала с полями: верхнее, нижнее – 2; правое – 3; левое – 1,5. Отступ первой строки абзаца – 1,25. Сноски – постраничные. Таблицы и рисунки встраиваются в текст работы. При этом обязательный заголовок таблицы надо размещать над табличным полем, а рисунки сопровождать подрисуночными подписями. При включении в эссе нескольких таблиц и/или рисунков их нумерация обязательна. Обязательна и нумерация страниц. Их целесообразно проставлять внизу страницы – по середине или в правом углу. Номер страницы не ставится на титульном листе, но в общее число страниц он включается. Объем эссе, без учета приложений, не должен превышать 5 страниц. Значительное превышение установленного объема является недостатком работы и указывает на то, что обучающийся не сумел отобрать и переработать необходимый материал.

3. Работа должна содержать собственные умозаключения по сути поставленной проблемы, включать самостоятельно проведенный анализ по сути этой проблемы, выводы, обобщающие авторскую позицию по поставленной проблеме.

Критерии оценки эссе:

«Отлично» – исключительные знания материала, абсолютное понимание сути, безукоризненное знание основных понятий и положений, логически и лексически грамотно изложенный, содержательный, аргументированный, конкретный и исчерпывающий ответ.

«Хорошо» – глубокие знания материала, правильное понимание сути, знание основных понятий и положений, содержательный, полный и конкретный ответ.

«Удовлетворительно» – твердые, но недостаточно полные знания, верное понимание сути, в целом правильный ответ.

«Неудовлетворительно» – непонимание сущности задания, грубые ошибки в ответе.

Методические материалы по выполнению тестирования.

Тестовые задания содержат вопросы и 3-4 варианта ответа по базовым положениям изучаемой темы/раздела, составлены с расчетом на знания, полученные обучающимся в процессе изучения темы/раздела.

Тестовые задания выполняются в письменной форме и сдаются преподавателю, ведущему дисциплину (модуль). На выполнение тестовых заданий обучающимся отводится 45 минут.

При обработке результатов оценочной процедуры используются: критерии оценки по содержанию и качеству полученных ответов, ключи, оценочные листы.

Критерии оценки теста:

«Зачтено» - если обучающийся правильно выполнил не менее 2/3 всей работы или допустил не более одной грубой ошибки и двух недочетов, не более одной грубой и одной негрубой ошибки, не более трех негрубых ошибок, одной негрубой ошибки и трех недочетов, при наличии четырех-пяти недочетов.

«Не зачтено» - если число ошибок и недочетов превысило норму для оценки 3 или правильно выполнено менее 2/3 всей работы.

Методические материалы по выполнению доклада.

Рекомендуется следующая структура доклада:

1. титульный лист, содержание доклада;
2. краткое изложение;
3. цели и задачи;
4. изложение характера исследований и рассмотренных проблем, гипотезы, спорные вопросы;
5. источники информации, методы сбора и анализа данных, степень их полноты и достоверности;
6. анализ и толкование полученных в работе результатов;
7. выводы и оценки;
8. библиография и приложения.

Время выступления докладчика не должно превышать 10 минут.

Основные требования к оформлению доклада:

- титульный лист должен включать название доклада, наименование предметной (цикловой) комиссии, фамилию обучающегося;
- все использованные литературные источники сопровождаются библиографическим описанием;
- приводимая цитата из источника берется в кавычки (оформляются сноски);
- единицы измерения должны применяться в соответствии с действующими стандартами;
- все названия литературных источников следует приводить в соответствии с новейшими изданиями;
- рекомендуется включение таблиц, графиков, схем, если они отражают основное содержание или улучшают ее наглядность;
- названия фирм, учреждений, организаций и предприятий должны именоваться так, как они указываются в источнике;

Критерии оценки доклада

При выполнении доклада обучающийся должен продемонстрировать умение кратко излагать прочитанный материал, а также умение обобщать и анализировать материал по теме доклада.

Презентация

Методические материалы к презентациям

1. Объем презентации 10 -20 слайдов.
2. На титульном слайде должно быть отражено:
 - наименование факультета;
 - тема презентации;
 - фамилия, имя, отчество, направление подготовки/ специальность, направленность (профиль)/ специализация, форма обучения, номер группы автора презентации;
 - фамилия, имя, отчество, степень, звание, должность руководитель работы;
 - год выполнения работы.
3. В презентации должны быть отражены обоснование актуальности представляемого материала, цели и задачи работы.
4. Содержание презентации должно включать наиболее значимый материал доклада, а также, при необходимости, таблицы, диаграммы, рисунки, фотографии, карты, видео – вставки, звуковое сопровождение.
5. Заключительный слайд должен содержать информацию об источниках информации для презентации.

Критерии оценки презентации

1. Объем презентации 10 -20 слайдов.
2. Правильность оформления титульного слайда.
3. Актуальность отобранного материала, обоснованность формулировки цели и задач работы.
4. Наглядность и логичность презентации, обоснованность использования таблиц, диаграмм, рисунков, фотографий, карт, видео – вставок, звукового сопровождения; правильный выбор шрифтов, фона, других элементов дизайна слайда.
5. Объем и качество источников информации (не менее 2-х интернет – источников и не менее 2-х литературных источников).

Методические материалы по подготовке к опросу

Самостоятельная работа обучающихся включает подготовку к опросу на практических занятиях. Для этого обучающийся изучает лекции, основную и дополнительную литературу, публикации, информацию из Интернет-ресурсов.

Тема и вопросы к практическим занятиям, вопросы для самоконтроля содержатся в рабочей программе и доводятся до студентов заранее.

Для подготовки к опросу обучающемуся необходимо ознакомиться с материалом, посвященным теме практического занятия, в учебнике или другой рекомендованной литературе, конспекте лекции, обратить внимание на усвоение основных понятий дисциплины, выявить неясные вопросы и подобрать дополнительную литературу для их освещения.

Критерии оценки опроса

- «Отлично»:
- дан полный, развернутый ответ на поставленный вопрос;
 - в ответе прослеживается четкая структура, логическая последовательность, отражающая сущность раскрываемых понятий, теорий, явлений;
 - знание по предмету демонстрируется на фоне понимания его в системе данной науки и междисциплинарных связей;
 - свободное владение терминологией;

– ответы на дополнительные вопросы четкие, краткие;

«Хорошо»:

– дан полный, развернутый ответ на поставленный вопрос, показано умение выделять существенные и несущественные признаки, причинно-следственные связи;

– ответ недостаточно логичен с единичными ошибками в частностях, исправленные студентом с помощью преподавателя;

– единичные ошибки в терминологии;

– ответы на дополнительные вопросы правильные, недостаточно полные и четкие.

«Удовлетворительно»:

– ответ не полный, с ошибками в деталях, умение раскрыть значение обобщённых знаний не показано, речевое оформление требует поправок, коррекции;

– логика и последовательность изложения имеют нарушения, студент не способен самостоятельно выделить существенные и несущественные признаки и причинно-следственные связи;

– ошибки в раскрываемых понятиях, терминах;

– студент не ориентируется в теме, допускает серьезные ошибки;

– студент не может ответить на большую часть дополнительных вопросов.

«Неудовлетворительно»:

– ответ представляет собой разрозненные знания с существенными ошибками по вопросу;

– присутствуют фрагментарность, нелогичность изложения, студент не осознает связь обсуждаемого вопроса с другими объектами дисциплины, речь неграмотная;

– незнание терминологии;

– ответы на дополнительные вопросы неправильные.

Методические материалы по выполнению практического задания

При выполнении практического задания обучающийся придерживается следующего алгоритма:

1. Записать дату, тему и цель задания;

2. Ознакомиться с правилами и условия выполнения практического задания;

3. Повторить теоретические задания, необходимые для рациональной работы и других практических действий, используя конспекты лекций и рекомендованную литературу, представленной в программе;

4. Выполнить работу по предложенному алгоритму действий;

5. Обобщить результаты работы, сформулировать выводы / дать ответы на контрольные вопросы;

Работа должна быть выполнена грамотно, с соблюдением культуры изложения. При использовании данных из учебных, методических пособий и другой литературы, периодических изданий, Интернет-источников должны иметься ссылки на вышеперечисленные.

Критерии оценки практического задания:

«Отлично» – правильный ответ, дается четкое обоснование принятому решению; рассуждения четкие последовательные логические; используются ссылки на полученные при изучении дисциплины знания; правильно используются формулы, понятия, процедуры, имеющие прямое отношение к задаче для подтверждения принятого решения.

«Хорошо» – правильный ответ, дается обоснование принятому решению; но с не существенными ошибками, в рассуждениях отсутствует логическая последовательность; используются ссылки на полученные при изучении дисциплины знания, правильно

используются формулы, понятия, процедуры, имеющие прямое отношение к задаче для подтверждения принятого решения.

«Удовлетворительно» – правильный ответ, допускаются грубые ошибки в обосновании принятого решения; рассуждения не последовательные сумбурные; используются ссылки на полученные при изучении дисциплины знания; используются формулы, процедуры, понятия, имеющие прямое значение для подтверждения принятого решения, однако, при обращении к ним допускаются серьезные ошибки, студент не может правильно ими воспользоваться.

«Неудовлетворительно, не зачтено» – ответ неверный, отсутствует обоснование принятому решению; студент демонстрирует полное непонимание сути вопроса.

Для оценки решения ситуационной задачи (аналитического задания):

Оценка «отлично» выставляется, если задача решена грамотно, ответы на вопросы сформулированы четко. Эталонный ответ полностью соответствует решению студента, которое хорошо обосновано теоретически.

Оценка «хорошо» выставляется, если задача решена, ответы на вопросы сформулированы не достаточно четко. Решение студента в целом соответствует эталонному ответу, но не достаточно хорошо обосновано теоретически.

Оценка «удовлетворительно» выставляется, если задача решена не полностью, ответы не содержат всех необходимых обоснований решения.

Оценка «неудовлетворительно» выставляется, если задача не решена или имеет грубые теоретические ошибки в ответе на поставленные вопросы.

Методические указания для подготовки к промежуточной аттестации.

Изучение учебных дисциплин (модулей) завершается зачетом. Подготовка к промежуточной аттестации способствует закреплению, углублению и обобщению знаний, получаемых, в процессе обучения, а также применению их к решению практических задач. Готовясь к экзамену, студент ликвидирует имеющиеся пробелы в знаниях, углубляет, систематизирует и упорядочивает свои знания. На зачете студент демонстрирует то, что он освоил в процессе обучения по дисциплине (модулю).

Вначале следует просмотреть весь материал по дисциплине (модулю), отметить для себя трудные вопросы. Обязательно в них разобраться. В заключение еще раз целесообразно повторить основные положения, используя при этом листы опорных сигналов. Систематическая подготовка к занятиям в течение семестра позволит использовать время промежуточной аттестации для систематизации знаний.

3. МЕТОДИЧЕСКИЕ МАТЕРИАЛЫ, ОПРЕДЕЛЯЮЩИЕ ПРОЦЕДУРЫ ОЦЕНИВАНИЯ ЗНАНИЙ, УМЕНИЙ, НАВЫКОВ И (ИЛИ) ОПЫТА ДЕЯТЕЛЬНОСТИ, ХАРАКТЕРИЗУЮЩИХ ЭТАПЫ ФОРМИРОВАНИЯ КОМПЕТЕНЦИЙ

3.1. Организационные основы применения балльно-рейтинговой системы оценки успеваемости обучающихся по дисциплине (модулю)

Оценка качества освоения обучающимися дисциплины (модуля) реализуется в формате балльно-рейтинговой системы оценки успеваемости обучающихся (БРСО).

БРСО в ходе текущего контроля успеваемости и промежуточной аттестации осуществляется по 100-балльной шкале.

Академический рейтинг обучающегося по дисциплине (модулю) складывается из результатов:

- текущего контроля успеваемости (максимальный текущий рейтинг обучающегося 80 рейтинговых баллов);
- промежуточной аттестации (максимальный рубежный рейтинг обучающегося 20 рейтинговых баллов).

Условия оценки освоения обучающимся дисциплины (модуля) в формате БРСО доводятся преподавателем до сведения обучающихся на первом учебном занятии, а также размещены в свободном доступе в электронной информационно-образовательной среде Университета.

3.2. Проведение текущего контроля успеваемости обучающихся по дисциплине (модулю) в соответствии с балльно-рейтинговой системой оценки успеваемости обучающегося

В течение учебного семестра до промежуточной аттестации на основании утвержденной рабочей программы дисциплины (модуля) формируется текущий рейтинг обучающегося. Текущий рейтинг обучающегося складывается как сумма рейтинговых баллов, полученных им в течение учебного семестра по всем видам учебных занятий по учебной дисциплине.

В процессе текущего контроля оцениваются следующие действия обучающегося, направленные на освоение компетенций в рамках изучения учебной дисциплины:

- академическая активность (посещаемость учебных занятий, самостоятельное изучение содержания учебной дисциплины в электронной информационно-образовательной среде, соблюдение сроков сдачи практических заданий и текущих контрольных мероприятий и др.);
- выполнение и сдача текущих и итогового практических заданий (эссе, рефераты, творческие задания, кейс-задания, расчетные задания и др., активное участие в групповых интерактивных занятиях (дискуссии, WiKi-проекты и др.), защита проектов и др.);
- прохождение рубежей текущего контроля, включая соблюдение графика их прохождения в электронной информационно-образовательной среде.

Для планирования расчета текущего рейтинга обучающегося используются следующие пропорции:

Вид учебного действия	Максимальная рейтинговая оценка, баллов
академическая активность	10
практические задания	40
<i>из них: текущие практические задания</i>	20
<i>итоговое практическое задание</i>	20
рубежи текущего контроля	30
ИТОГО:	80

В течение учебного семестра по дисциплине (модулю) обучающимся должен быть накоплен текущий рейтинг не менее 52 рейтинговых баллов (65% от максимального значения текущего рейтинга).

Необходимыми условиями допуска обучающегося к промежуточной аттестации по дисциплине являются положительное прохождение обучающимся не менее 65% рубежей текущего контроля с накоплением не менее 65% максимального рейтингового балла за каждый рубеж текущего контроля и положительное выполнение итогового практического задания с накоплением не менее 65% максимального рейтингового балла, установленного за итоговое практическое задание.

Невыполнение вышеуказанных условий является текущей академической задолженностью, которая должна быть ликвидирована обучающимся до контрольного мероприятия промежуточной аттестации.

Сведения о наличии у обучающихся текущей академической задолженности, сроках и порядке добора рейтинговых баллов для её ликвидации доводятся до обучающихся педагогическим работником.

В случае неликвидации текущей академической задолженности, педагогический работник обязан во время контрольного мероприятия промежуточной аттестации поставить обучающемуся 0 рейтинговых баллов. В этом случае ликвидация текущей академической задолженности возможна в периоды проведения повторной промежуточной аттестации.

3.3. Проведение промежуточной аттестации обучающихся по дисциплине (модулю) в соответствии с балльно-рейтинговой системой оценки успеваемости обучающегося

Промежуточная аттестация по дисциплине (модулю) проводится в соответствии с Положением о промежуточной аттестации обучающихся по основным профессиональным образовательным программам высшего образования – программам специалитета в Российском государственном социальном университете и Положением о балльно-рейтинговой системе оценки успеваемости обучающихся по основным профессиональным образовательным программам высшего образования - программам бакалавриата, программам специалитета, программам магистратуры в Российском государственном социальном университете.

На промежуточную аттестацию отводится 20 рейтинговых баллов.

Ответы обучающегося на контрольном мероприятии промежуточной аттестации оцениваются педагогическим работником по 20 - балльной шкале, а итоговая оценка по дисциплине (модулю) выставляется по системе зачтено/не зачтено для зачета.

Критерии выставления оценки определяются Положением о балльно-рейтинговой системе оценки успеваемости обучающихся по основным профессиональным образовательным программам высшего образования - программам бакалавриата, программам специалитета, программам магистратуры в Российском государственном социальном университете.

В процессе определения рубежного рейтинга обучающегося используется следующая шкала:

Рубежный рейтинг	Критерии оценки освоения обучающимся учебной дисциплины в ходе контрольных мероприятий промежуточной аттестации
19-20 рейтинговых баллов	обучающийся глубоко и прочно усвоил программный материал, исчерпывающе, последовательно, грамотно и логически стройно его излагает, тесно увязывает с задачами и будущей деятельностью, не затрудняется с ответом при видоизменении задания, свободно справляется с задачами и практическими заданиями, правильно обосновывает принятые решения, умеет самостоятельно обобщать и излагать материал, не допуская ошибок
16-18 рейтинговых баллов	обучающийся твердо знает программный материал, грамотно и по существу излагает его, не допуская существенных неточностей в ответе на вопрос, может правильно применять теоретические положения и владеет необходимыми умениями и навыками при выполнении практических заданий
13-15 рейтинговых баллов	обучающийся освоил основной материал, но не знает отдельных деталей, допускает неточности, недостаточно правильные формулировки, нарушает последовательность в изложении программного материала и испытывает затруднения в выполнении практических заданий
1-12	обучающийся не знает значительной части программного материала, допускает

рейтинговых баллов	существенные ошибки, с большими затруднениями выполняет практические задания
0 рейтинговых баллов	не аттестован

Если результат контроля успеваемости в рамках проведения контрольных мероприятий промежуточной аттестации (рубежный рейтинг обучающегося) неудовлетворительный (получено менее 13 рейтинговых баллов), то промежуточная аттестация по учебной дисциплине (модулю) невозможна даже при наличии высокого текущего рейтинга, полученного по итогам текущего контроля по учебной дисциплине (модулю).

ЛИСТ РЕГИСТРАЦИИ ИЗМЕНЕНИЙ

№ п/п	Содержание изменения	Реквизиты документа об утверждении изменения	Дата введения изменения
1.	<p>Утверждена и введена в действие решением Ученого совета факультета на основании Федерального государственного образовательного стандарта высшего образования – магистратура по направлению подготовки <i>37.04.01 Психология, утвержденного приказом Министерства образования и науки Российской Федерации № 841 от 29.07.2020</i></p>	<p>Протокол заседания Ученого совета факультета № 10 от « 29 » марта 2023 года</p>	
2.			
3.			
4.			



Министерство науки и высшего образования Российской Федерации
Федеральное государственное бюджетное образовательное учреждение
высшего образования
«Российский государственный социальный университет»

УТВЕРЖДАЮ
Декан факультета
политических и социальных наук

Е.А.

Петрова
«26» апреля 2023г.

**МЕТОДИЧЕСКИЕ МАТЕРИАЛЫ ПО ДИСЦИПЛИНЕ (МОДУЛЮ)
ПСИХОЛОГИЯ СТРЕССОУСТОЙЧИВОСТИ И ПРОФЕССИОНАЛЬНОГО
ВЫГОРАНИЯ**

Направление подготовки (специальность)
«37.04.01 Психология»

Направленность (специализация)
«Социальная киберпсихология и искусственный интеллект»

**ОБРАЗОВАТЕЛЬНАЯ ПРОГРАММА ВЫСШЕГО ОБРАЗОВАНИЯ -
ПРОГРАММА МАГИСТРАТУРЫ**

Форма обучения
Очная

Москва 2023

Методические материалы по дисциплине (модулю) «*Психология стрессоустойчивости и профессионального выгорания*» разработаны на основании федерального государственного образовательного стандарта высшего образования – *магистратуры* по направлению *37.04.01 Психология*, утвержденного приказом Министерства образования и науки Российской Федерации № 841 от 29.07.2020 _ утвержденного приказом Министерства образования и науки Российской Федерации от 13.08.2020 №1000, учебного плана по основной профессиональной образовательной программе высшего образования - программы *магистратуры* по направлению подготовки *37.04.01 Психология* (далее – «ОПОП»).

Методические материалы по дисциплине (модулю) разработаны рабочей группой в составе: доктором псих. наук, профессором Петрова Е.А., к.психол.н., доцент Филина Н.А.

Методические материалы по дисциплине (модулю) обсуждены и утверждены на Ученом совете факультета политических и социальных наук
Протокол № 11 от «26» апреля 2023 года

Декан факультета
доктор психологических
наук,
профессор



_____ (подпись)

Е.А. Петрова

СОДЕРЖАНИЕ

1. МЕТОДИЧЕСКИЕ МАТЕРИАЛЫ К ЛЕКЦИОННЫМ И ПРАКТИЧЕСКИМ ЗАНЯТИЯМ.	4
1.1. Методические материалы к проведению лекционных занятий по дисциплине (модулю).....	4
1.2. Методические материалы по подготовке к практическим занятиям по дисциплине (модулю).....	6
1.3. Учебно-наглядные пособия по разделам (темам) дисциплины (модуля)	10
2. МЕТОДИЧЕСКИЕ РЕКОМЕНДАЦИИ ДЛЯ ОБУЧАЮЩИХСЯ ПО ОСВОЕНИЮ ДИСЦИПЛИНЫ (МОДУЛЯ) И САМОСТОЯТЕЛЬНОЙ РАБОТЕ	15
3. МЕТОДИЧЕСКИЕ МАТЕРИАЛЫ, ОПРЕДЕЛЯЮЩИЕ ПРОЦЕДУРЫ ОЦЕНИВАНИЯ ЗНАНИЙ, УМЕНИЙ, НАВЫКОВ И (ИЛИ) ОПЫТА ДЕЯТЕЛЬНОСТИ, ХАРАКТЕРИЗУЮЩИХ ЭТАПЫ ФОРМИРОВАНИЯ КОМПЕТЕНЦИЙ.....	24
3.1. Организационные основы применения балльно-рейтинговой системы оценки успеваемости обучающихся по дисциплине (модулю)	24
3.2. Проведение текущего контроля успеваемости обучающихся по дисциплине (модулю) в соответствии с балльно-рейтинговой системой оценки успеваемости обучающегося	24
3.3. Проведение промежуточной аттестации обучающихся по дисциплине (модулю) в соответствии с балльно-рейтинговой системой оценки успеваемости обучающегося	25
ЛИСТ РЕГИСТРАЦИИ ИЗМЕНЕНИЙ.....	27

1. МЕТОДИЧЕСКИЕ МАТЕРИАЛЫ К ЛЕКЦИОННЫМ И ПРАКТИЧЕСКИМ ЗАНЯТИЯМ.

1.1. Методические материалы к проведению лекционных занятий по дисциплине (модулю)

Лекция - один из методов обучения, одна из основных системообразующих форм организации учебного процесса в вузе. Лекционное занятие представляет собой систематическое, последовательное, монологическое изложение педагогическим работником учебного материала, как правило, теоретического характера. Такое занятие представляет собой элемент технологии представления учебного материала путем логически стройного, систематически последовательного и ясного изложения.

Цель лекции – организация целенаправленной познавательной деятельности обучающихся по овладению программным материалом дисциплины (модуля). Чтение курса лекций позволяет дать связанное, последовательное изложение материала в соответствии с новейшими данными науки, сообщить слушателям основное содержание предмета в целостном, систематизированном виде. В ряде случаев лекция выполняет функцию основного источника информации: при отсутствии учебников и учебных пособий, чаще по новым курсам; в случае, когда новые научные данные по той или иной теме не нашли отражения в учебниках; отдельные разделы и темы очень сложны для самостоятельного изучения. В таких случаях только лектор может методически помочь обучающимся в освоении сложного материала.

Возможные формы проведения лекций:

- Вводная лекция – один из наиболее важных и трудных видов лекции при чтении систематических курсов. От успеха этой лекции во многом зависит успех усвоения всего курса. Она может содержать: определение дисциплины (модуля); краткую историческую справку о дисциплине (модуле); цели и задачи дисциплины (модуля), ее роль в общей системе обучения и связь со смежными дисциплинами (модулями); основные проблемы (понятия и определения) данной науки; основную и дополнительную учебную литературу; особенности самостоятельной работы обучающихся над дисциплиной (модулем) и формы участия в научно-исследовательской работе; отчетность по курсу.

- Информационная лекция ориентирована на изложение и объяснение обучающимся научной информации, подлежащей осмыслению и запоминанию. Это самый традиционный тип лекций в практике высшей школы.

- Заключительная лекция предназначена для обобщения полученных знаний и раскрытия перспектив дальнейшего развития данной науки.

- Обзорная лекция – это систематизация научных знаний на высоком уровне, допускающая большое число ассоциативных связей в процессе осмысления информации, излагаемой при раскрытии внутрипредметной и межпредметной связей, исключая детализацию и конкретизацию. Как правило, стержень излагаемых теоретических положений составляет научно-понятийная и концептуальная основа всего курса или крупных его разделов.

- Лекция-беседа - непосредственный контакт педагогического работника с аудиторией - диалог. По ходу лекции педагогический работник задает вопросы для выяснения мнений и уровня осведомленности обучающихся по рассматриваемой проблеме.

- Лекция-дискуссия - свободный обмен мнениями в ходе изложения лекционного материала. Педагогический работник активизирует участие в обсуждении отдельными вопросами, сопоставляет между собой различные мнения и тем самым развивает дискуссию, стремясь направить ее в нужное русло.

- Лекция с применением обратной связи включает в себе то, что в начале и конце каждого раздела лекции задаются вопросы. Первый - для того, чтобы узнать, насколько обучающиеся ориентируются в излагаемом материале, вопрос в конце раздела предназначен для выяснения степени усвоения только что изложенного материала. При неудовлетворительных результатах контрольного опроса педагогический работник возвращается к уже прочитанному разделу, изменив при этом методику подачи материала.

- Проблемная лекция опирается на логику последовательно моделируемых проблемных ситуаций путем постановки проблемных вопросов или предъявления проблемных задач. Проблемный вопрос - это диалектическое противоречие, требующее для своего решения размышления, сравнения, поиска, приобретения и применения новых знаний. Проблемная задача содержит дополнительную вводную информацию и при необходимости некоторые ориентиры поиска ее решения.

- Программированная лекция - консультация – педагогический работник сам составляет и предлагает обучающимся вопросы. На подготовленные вопросы педагогический работник сначала просит ответить обучающихся, а затем проводит анализ и обсуждение неправильных ответов. В лекциях можно использовать наглядные материалы, а также подготовить презентацию. Что касается презентации, то в качестве визуальной поддержки ее можно органично интегрировать во все вышеупомянутые лекции. В то же время лекцию-презентацию возможно выделить и в качестве самостоятельной формы. Лекция-презентация должна отражать суть основных и (или) проблемных вопросов лекции, на которые особо следует обратить внимание обучающихся. В условиях применения активного метода проведения занятий презентация представляется весьма удачным способом донесения информации до слушателей. Единственное, на что следует обратить внимание при подготовке слайдов, - это их оформление и текст. Слайд не должен быть перегружен картинками и лишней информацией, которая будет отвлекать от основного аспекта того или иного вопроса лекции. Во время лекции можно задавать вопросы аудитории в отношении того или иного слайда, тем самым еще больше вовлекая обучающихся в проблематику.

Краткое содержание лекционных занятий

Наименование разделов и тем	Содержание учебного материала
<p>РАЗДЕЛ 1. МЕТОДОЛОГИЧЕСКИЕ ОСНОВЫ ПСИХОЛОГИИ СТРЕССА И СТРЕССОУСТОЙЧИВОСТИ</p>	<p>Стресс. Гомеостаз. Психология стресса. Термин «стресс» и его история. У.Б. Кеннон (универсальная реакция «бороться» или «бежать»). Г. Селье, 1936 (концепция общего адаптационного синдрома). Г. Селье, 1946 (систематическое использование термина «стресс»). Общий адаптационный синдром; стрессоры. Реакция «стресс». Два влияния стресса. Потенциальные преимущества обучения управлением стрессом для индивида. Распространенные заблуждения о термине «стресс». Метод множественной регрессии. Стрессоустойчивость. Восемь основных структурных компонентов стрессоустойчивости. Волевой компонент стрессоустойчивости. Интеллектуальный компонент стрессоустойчивости. Коммуникативный компонент стрессоустойчивости. Мотивационный компонент стрессоустойчивости. Операциональный (моторный) компонент стрессоустойчивости. Познавательный компонент стрессоустойчивости. Физиологический компонент стрессоустойчивости. Эмоциональный компонент стрессоустойчивости. Четыре основных группы людей по уровню стрессоустойчивости. Стрессонеустойчивые; стрессотормозные. Стрессотренируемые. Стрессоустойчивые; четыре основных преимущества стрессоустойчивости. Гармоничная, спокойная жизнь и внутри семьи, и на работе. Позитивное видение мира. Созидание, а не</p>

		разрушение. Физическое здоровье. Крылатые выражения о стрессоустойчивости.
РАЗДЕЛ МЕТОДОЛОГИЧЕСКИЕ ОСНОВЫ СТРЕСС- И СЕЛФ- МЕНЕДЖМЕНТА	2.	<i>Менеджмент.</i> Общие цели менеджмента. Задача менеджмента. Стресс-менеджмент. Три главные направления стресс-менеджмента. Два уровня управления стрессами в стресс-менеджменте профессиональной деятельности. Организационные меры управления стрессами. Изменение организационного климата как организационная мера управления стрессами. Оказание соответствующей помощи персоналу в рамках специальных программ как организационная мера управления стрессами. Индивидуальные меры управления стрессами. Умение расслабляться (релаксация) как индивидуальная мера управления стрессами. Модификация поведения как индивидуальная мера управления стрессами. Поддержание физического здоровья и физической активности как индивидуальная мера управления стрессами. Стресс-мониторинг. Индивидуальный временной предел стресса. Основные причины стресса руководителей и подчиненных. Физическая нагрузка как причина стресса. Психологическая нагрузка как причина стресса. Индивидуальные способы борьбы со стрессами на работе и в быту. Две категории «народных» техник управления стрессом. Самоуправление. Самопрограммируемые системы. Саморегуляция. Самостоятельность. Сознательность. Целенаправленность. Самоорганизующаяся команда.
РАЗДЕЛ МЕТОДОЛОГИЧЕСКИЕ ОСНОВЫ МЕНЕДЖМЕНТА	3.	Управленческая команда как форма профессиональной команды. Управленческая команда как форма профессиональной команды. Основные характеристики управленческой команды. Технология формирования профессиональной команды. Основные этапы и направления строительства команд. Отбор членов команды. Обучение в процессе командообразования. Жизненные циклы команды: динамика внутрикомандных процессов. Динамика успешности развития команды. Этапы развития команды. Особенности индивидуального развития членов команды. Проблемы сопровождающие жизненный цикл группы. Мониторинг эффективности команды. Понятие и формы мониторинга. Профилактический мониторинг эффективности команды. Мониторинг личной эффективности лидера и членов команды. Мониторинг эффективности команды в целом.

1.2. Методические материалы по подготовке к практическим занятиям по дисциплине (модулю)

Практические (семинарские) занятия - одна из форм учебного занятия, направленная на развитие самостоятельности обучающихся и приобретение умений и навыков. Данные учебные занятия углубляют, расширяют, детализируют полученные ранее знания. Практическое занятие

предполагает выполнение обучающимися по заданию и под руководством преподавателей одной или нескольких практических работ.

Цель практических занятий и семинаров состоит в развитии познавательных способностей, самостоятельности мышления и творческой активности обучающихся; углублении, расширении, детализировании знаний, полученных на лекции в обобщенной форме, и содействии выработке навыков профессиональной деятельности. В отдельных случаях на практических занятиях и семинарах руководителем занятия сообщаются дополнительные знания.

Для достижения поставленных целей и решения требуемого перечня задач практические занятия и семинары проводятся традиционными технологиями или с использованием активных и интерактивных образовательных технологий.

Возможные формы проведения практических (семинарских) занятий:

- Деловая игра - это метод группового обучения совместной деятельности в процессе решения общих задач в условиях максимально возможного приближения к реальным проблемным ситуациям. Имитационные игры - на занятиях имитируется деятельность какой-либо организации, предприятия или его подразделения. Имитироваться могут события, конкретная деятельность людей (деловое совещание, обсуждение плана) и обстановка, условия, в которых происходит событие или осуществляется деятельность (кабинет начальника цеха, зал заседаний). Исполнение ролей (ролевые игры) - в этих играх отрабатывается тактика поведения, действий, выполнение функций и обязанностей конкретного лица. Для проведения игр с исполнением роли разрабатывается модель-пьеса ситуации, между студентами распределяются роли с «обязательным содержанием», характеризующиеся различными интересами; в процессе их взаимодействия должно быть найдено компромиссное решение. «Деловой театр» (метод инсценировки) - в нем разыгрывается какая-либо ситуация, поведение человека в этой обстановке, обучающийся должен вжиться в образ определенного лица, понять его действия, оценить обстановку и найти правильную линию поведения. Основная задача метода инсценировки - научить ориентироваться в различных обстоятельствах, давать объективную оценку своему поведению, учитывать возможности других людей, влиять на их интересы, потребности и деятельность, не прибегая к формальным атрибутам власти, к приказу.

- Игровое проектирование - является практическим занятием или циклом занятий, суть которых состоит в разработке инженерного, конструкторского, технологического и других видов проектов в игровых условиях, максимально воссоздающих реальность. Этот метод отличается высокой степенью сочетания индивидуальной и совместной работы обучающихся.

- Познавательно-дидактические игры не относятся к деловым играм. Они предполагают лишь включение изучаемого материала в необычный игровой контекст и иногда содержат лишь элементы ролевых игр. Такие игры могут проводиться в виде копирования научных, культурных, социальных явлений (конкурс знатоков, «Поле чудес», КВН и т.д.) и в виде предметно-содержательных моделей, (например, игры-путешествия, когда надо разработать рациональный маршрут, пользуясь различными картами).

- Анализ конкретных ситуаций. Конкретная ситуация – это любое событие, которое содержит в себе противоречие или вступает в противоречие с окружающей средой. Ситуации могут нести в себе как позитивный, так и отрицательный опыт. Все ситуации делятся на простые, критические и экстремальные.

- Кейс-метод (от английского case – случай, ситуация) – усовершенствованный метод анализа конкретных ситуаций, метод активного проблемно-ситуационного анализа, основанный на обучении путем решения конкретных задач – ситуаций (решение кейсов). Непосредственная цель метода case-study - обучающиеся должны проанализировать ситуацию, разобраться в сути проблем, предложить возможные решения и выбрать лучшее из них. Кейсы делятся на практические (отражающие реальные жизненные ситуации), обучающие (искусственно созданные, содержащие значительные элементы условности при отражении в нем жизни) и исследовательские (ориентированные на проведение исследовательской деятельности).

посредством применения метода моделирования). Метод конкретных ситуаций (метод case-study) относится к неигровым имитационным активным методам обучения.

- Тренинг (англ. training от train — обучать, воспитывать) – метод активного обучения, направленный на развитие знаний, умений и навыков и социальных установок. Тренинг – форма интерактивного обучения, целью которого является развитие компетентности межличностного и профессионального поведения в общении. Достоинство тренинга заключается в том, что он обеспечивает активное вовлечение всех участников в процесс обучения. Можно выделить основные типы тренингов по критерию направленности воздействия и изменений – навыковый, психотерапевтический, социально-психологический, бизнес-тренинг.

- Метод Сократа (Майевтика) – метод вопросов, предполагающих критическое отношение к догматическим утверждениям, называется еще как метод «сократовской иронии». Это умение извлекать скрытое в человеке знание с помощью искусных наводящих вопросов, подразумевающего короткий, простой и заранее предсказуемый ответ.

- Интерактивная лекция – выступление ведущего обучающего перед большой аудиторией с применением следующих активных форм обучения: дискуссия, беседа, демонстрация слайдов или учебных фильмов, мозговой штурм.

- Групповая, научная дискуссия, диспут Дискуссия — это целенаправленное обсуждение конкретного вопроса, сопровождающееся обменом мнениями, идеями между двумя и более лицами. Задача дискуссии - обнаружить различия в понимании вопроса и в споре установить истину. Дискуссии могут быть свободными и управляемыми. К технике управляемой дискуссии относятся: четкое определение цели, прогнозирование реакции оппонентов, планирование своего поведения, ограничение времени на выступления и их заданная очередность. Разновидностью свободной дискуссии является форум, где каждому желающему дается неограниченное время на выступление, при условии, что его выступление вызывает интерес аудитории. Каждый конкретный форум имеет свою тематику — достаточно широкую, чтобы в её пределах можно было вести многоплановое обсуждение.

- Дебаты – это чётко структурированный и специально организованный публичный обмен мыслями между двумя сторонами по актуальным темам. Это разновидность публичной дискуссии участников дебатов, направляющая на переубеждение в своей правоте третьей стороны, а не друг друга. Поэтому вербальные и невербальные средства, которые используются участниками дебатов, имеют целью получения определённого результата — сформировать у слушателей положительное впечатление от собственной позиции.

- Метод работы в малых группах. Групповое обсуждение кого-либо вопроса направлено на достижение лучшего взаимопонимания и нахождения истины. Групповое обсуждение способствует лучшему усвоению изучаемого материала. Оптимальное количество участников - 5-7 человек. Перед обучающимися ставится проблема, выделяется определенное время, в течение которого они должны подготовить аргументированный обдуманный ответ. Педагогический работник может устанавливать правила проведения группового обсуждения – задавать определенные рамки обсуждения, ввести алгоритм выработки общего мнения, назначить лидера и др.

- Круглый стол - общество, собрание в рамках более крупного мероприятия (съезда, симпозиума, конференции). Мероприятие, как правило, на которое приглашаются эксперты и специалисты из разных сфер деятельности для обсуждения актуальных вопросов. Данная модель обсуждения, основываясь на соглашениях, в качестве итогов даёт результаты, которые, в свою очередь, являются новыми соглашениями.

- Коллоквиум - (лат. colloquium — разговор, беседа) - одна из форм учебных занятий в системе образования, имеющая целью выяснение и повышение знаний обучающихся. На коллоквиумах обсуждаются: отдельные части, разделы, темы, вопросы изучаемого курса (обычно не включаемые в тематику семинарских и других практических учебных занятий), рефераты, проекты и др. работы обучающихся. Это научные собрания, на которых заслушиваются и обсуждаются доклады. Коллоквиум – это и форма контроля, массового

опроса, позволяющая преподавателю в сравнительно небольшой срок выяснить уровень знаний студентов по данной теме дисциплины. Коллоквиум проходит обычно в форме дискуссии, в ходе которой обучающимся предоставляется возможность высказать свою точку зрения на рассматриваемую проблему, учиться обосновывать и защищать ее. Аргументируя и отстаивая свое мнение, обучающийся в то же время демонстрирует, насколько глубоко и осознанно он усвоил изученный материал.

- Метод «мозговой штурм» (мозговой штурм, мозговая атака, англ. brainstorming) — оперативный метод решения проблемы на основе стимулирования творческой активности, при котором участникам обсуждения предлагают высказывать как можно большее количество вариантов решения, в том числе самых фантастичных. Затем из общего числа высказанных идей отбирают наиболее удачные, которые могут быть использованы на практике. Является методом экспертного оценивания.

- Метод проектов - это способ достижения дидактической цели через детальную разработку проблемы (технологии), которая должна завершиться вполне реальным, осязаемым практическим результатом, оформленным тем или иным образом; это совокупность приёмов, действий обучающихся в их определённой последовательности для достижения поставленной задачи – решения проблемы, лично значимой для учащихся и оформленной в виде некоего конечного продукта. Основное предназначение метода проектов состоит в предоставлении учащимся возможности самостоятельного приобретения знаний в процессе решения практических задач или проблем, требующего интеграции знаний из различных предметных областей.

- Брифинг - (англ. briefing от англ. brief – короткий, недолгий) – краткая пресс-конференция, посвященная одному вопросу. Основное отличие: отсутствует презентационная часть. То есть практически сразу идут ответы на вопросы журналистов.

- Метод портфолио (итал. portfolio — 'портфель, англ. - папка для документов) - современная образовательная технология, в основе которой используется метод аутентичного оценивания результатов образовательной и профессиональной деятельности. Портфолио как подборка сертифицированных достижений, наиболее значимых работ и отзывов на них.

Вопросы для самоподготовки к практическим (семинарским) занятиям по разделам (темам) дисциплины (модуля)

РАЗДЕЛ 1. МЕТОДОЛОГИЧЕСКИЕ ОСНОВЫ ПСИХОЛОГИИ СТРЕССА И СТРЕССОУСТОЙЧИВОСТИ

Вопросы для самоподготовки:

1. Г. Селье, 1936 (концепция общего адаптационного синдрома)
2. Г. Селье, 1946 (систематическое использование термина «стресс»)
3. Гомеостаз
4. Два влияния стресса
5. Общий адаптационный синдром
6. Потенциальные преимущества обучения управлением стрессом для индивида
7. Психология стресса
8. Распространенные заблуждения о термине «стресс»
9. Реакция «стресс»
10. Стресс
11. Стрессоры
12. Термин «стресс» и его история
13. У.Б. Кеннон (универсальная реакция «бороться» или «бежать»)

РАЗДЕЛ 2. МЕТОДОЛОГИЧЕСКИЕ ОСНОВЫ СТРЕСС- И СЕЛФ-МЕНЕДЖМЕНТА

Вопросы для самоподготовки

1. Два уровня управления стрессами в стресс-менеджменте профессиональной деятельности
2. Две категории «народных» техник управления стрессом
3. Задача менеджмента
4. Изменение организационного климата как организационная мера управления стрессами
5. Индивидуальные меры управления стрессами
6. Индивидуальные способы борьбы со стрессами на работе и в быту
7. Индивидуальный временной предел стресса
8. Менеджмент
9. Модификация поведения как индивидуальная мера управления стрессами
10. Общие цели менеджмента
11. Оказание соответствующей помощи персоналу в рамках специальных программ как организационная мера управления стрессами
12. Организационные меры управления стрессами
13. Основные причины стресса руководителей и подчиненных
14. Поддержание физического здоровья и физической активности как индивидуальная мера управления стрессами

РАЗДЕЛ 3. МЕТОДОЛОГИЧЕСКИЕ ОСНОВЫ ТАЙМ-МЕНЕДЖМЕНТА

Вопросы для самоподготовки:

1. Анализ временных затрат как метод управления временем
2. Время
3. Делегирование как метод управления временем
4. Концепция управления временем
5. Методы управления временем
6. Методы управления временем
7. Мониторинг как метод управления временем
8. Необходимость внедрения тайм-менеджмента в жизнь
9. Организация времени
10. Организация как метод управления временем
11. Основные задачи тайм-менеджмента
12. Основные понятия тайм-менеджмента
13. Персональный (личный) тайм-менеджмент
14. Планирование как метод управления временем
15. Постановку целей как метод управления временем

1.3. Учебно-наглядные пособия по разделам (темам) дисциплины (модуля)

1. Профилактика профессиональных деформаций в системе социальной работы : учебное пособие для вузов / М.В. Воронцова [и др.] ; под редакцией М.В. Воронцовой. — 2-е изд., перераб. и доп. — Москва : Издательство Юрайт, 2023. — 244 с. — (Высшее образование). — ISBN 978-5-534-13557-2. — Текст : электронный // Образовательная платформа Юрайт [сайт]. — URL: <https://urait.ru/bcode/519291> (дата обращения: 05.03.2023).
2. Водопьянова, Н.Е. Стресс-менеджмент : учебник для вузов / Н. Е. Водопьянова. — 2-е изд., испр. и доп. — Москва : Издательство Юрайт, 2023. — 283 с. — (Высшее образование). — ISBN 978-5-534-06475-9. — Текст : электронный // Образовательная платформа Юрайт [сайт]. — URL: <https://urait.ru/bcode/514353> (дата обращения: 05.03.2023).
3. Кадыров, Р.В. Посттравматическое стрессовое расстройство (PTSD) : учебник и практикум для вузов / Р.В. Кадыров. — 2-е изд., перераб. и доп. — Москва : Издательство Юрайт, 2023. — 644 с. — (Высшее образование). — ISBN 978-5-534-12558-0. — Текст : электронный // Образовательная платформа Юрайт [сайт]. — URL: <https://urait.ru/bcode/518664> (дата обращения: 05.03.2023).

4. Одинцова, М.А. Психология стресса : учебник и практикум для вузов / М.А. Одинцова, Н.Л. Захарова. — Москва : Издательство Юрайт, 2023. — 299 с. — (Высшее образование). — ISBN 978-5-534-05254-1. — Текст : электронный // Образовательная платформа Юрайт [сайт]. — URL: <https://urait.ru/bcode/512070> (дата обращения: 05.03.2023).

5. Корягина, Н.А. Самопрезентация и убеждающая коммуникация : учебник и практикум для вузов / Н.А. Корягина. — Москва : Издательство Юрайт, 2023. — 225 с. — (Высшее образование). — ISBN 978-5-534-11562-8. — Текст : электронный // Образовательная платформа Юрайт [сайт]. — URL: <https://urait.ru/bcode/517382> (дата обращения: 05.03.2023).

6. Водопьянова, Н.Е. Психология управления персоналом. Психическое выгорание : учебное пособие для вузов / Н.Е. Водопьянова, Е.С. Старченкова. — 3-е изд., испр. и доп. — Москва : Издательство Юрайт, 2023. — 299 с. — (Высшее образование). — ISBN 978-5-534-07711-7. — Текст : электронный // Образовательная платформа Юрайт [сайт]. — URL: <https://urait.ru/bcode/514352> (дата обращения: 05.03.2023).

РАЗДЕЛ 1. МЕТОДОЛОГИЧЕСКИЕ ОСНОВЫ ПСИХОЛОГИИ СТРЕССА И СТРЕССОУСТОЙЧИВОСТИ

В первой половине 20 столетия в одном из европейских журналов от 4 июля 1936 года в разделе «Письма к редактору» появилась небольшая заметка молодого ученого Ганса Селье. Заметка состояла всего из 74 строчек и называлась «Синдром, вызываемый разными повреждающими агентами». Именно эта статья означает начало концепции стресса. Чуть позже американец Уолтер Кэннон в своих классических работах по универсальной реакции «бороться или бежать» ввел термин «стресс» в физиологию и психологию. Стресс (от англ. stress – нагрузка, давление, напряжение) – неспецифическая (общая) реакция организма на воздействие (физическое или психологическое), нарушающее его гомеостаз, а также соответствующее состояние нервной системы организма (или организма в целом). Таким образом, это определение отражает то, что на каждое требование среды организм реагирует особым напряжением. Стресс воспринимается происходящим и возникает в момент наиболее сильной реакции, выходящей из-под контроля. Проблема стресса заключается в том, что подобное проявление может быть выражено неординарно, сдержанно или вовсе не проявляться. При этом, стресс является одной из наиболее распространенных причин неблагополучия, страданий и неудач любого человека, потому, что современный стиль жизни – это постоянная спешка, нервы, эмоции. Ганс Селье подчеркивал, что не надо этого бояться, стресс является обязательным компонентом жизни человека. Он может как снижать, так и повышать устойчивость организма. Стресс проявляется и в любви, и в творчестве, безусловно, приносящих удовольствие и защищающих от ударов жизни. Радость, конечно, в исключительных случаях, приводит к трагическим последствиям, в большинстве же случаев она стимулирует к жизни. Идеи стресса очень популярны в научном мире. Термин «стресс» широко применяется в биологии, устанавливая связь между физиологическими и психологическими явлениями. В психологии это понятие включает в себя понятия тревога, конфликт, эмоциональный дистресс, угроза собственному «Я», фрустрация, напряженное состояние и т. п. С середины 20 столетия и по сегодняшний день теории и модели стресса интенсивно развиваются, каждая по-своему объясняя взгляды и установки на сущность стресса, причины его развития, механизмы регуляции, особенности проявления. Попытка установления связи между генетическим складом (генотипом) и некоторыми физическими характеристиками, снижающими общую индивидуальную способность сопротивляться стрессу была предпринята в генетически-конституциональном направлении. Оно представило свою теорию о способности организма сопротивляться стрессу. На эту способность влияют определенные защитные стратегии функционирования, которые не зависят от текущих обстоятельств. Психодинамическое направление в объяснении стрессов опирается на теории Зигмунда Фрейда, где он описал два типа зарождения и проявления тревоги, беспокойства: а) сигнализирующая тревога возникает как реакция предвосхищения реальной внешней опасности; б) травматическая тревога развивается под воздействием бессознательного, внутреннего источника. Наиболее ярким примером причины возникновения данного типа тревоги является сдерживание сексуальных побуждений и агрессивных инстинктов. Для описания результирующих симптомов этого состояния З. Фрейд ввел термин «психопатия повседневной жизни». Интересными представляются теории конфликтов, в основе которых лежат социальные аспекты. Основные причины напряжения связаны с необходимостью членов общества подчиняться его социальным нормативам. Предупредить стресс можно предоставляя членам общества благоприятные условия для развития, свободу в выборе жизненных установок и позиций. Так

же к профилактическим мероприятиям можно отнести устойчивость социальных отношений, распределение экономических благ и услуг в обществе, межличностное взаимодействие во властных структурах. Социальные аспекты лежат в основе и таких теорий стресса, как эволюционная теория социального развития общества, экологическая теория (роль социальных явлений в обществе), теория жизненных изменений (в семье, на работе и т. д.). Одно из направлений рассматривало стресс как поведенческую реакцию на социально-психологические стимулы. Модель физиологического стресса Г. Селье была модифицирована Б.П. Доренвендом. Они подходили к стрессу как к состоянию организма, который опирается на адаптивные и не адаптивные реакции. Факторами стресса понимаются социальные факторы: экономические или семейные неудачи, которые выступают как объективные события, которые нарушают (разрушают) или угрожают подорвать обычную жизнь индивида. Они не обязательно негативные и не всегда ведут к объективному кризису. Обращает на себя внимание когнитивная теория психологического стресса Р. Лазаруса, которая основывается на положении о роли субъективной познавательной оценки угрозы неблагоприятного воздействия и своей возможности преодоления стресса. Р. Лазарус говорил, что адаптация к среде определяется эмоциями, а когнитивные процессы обуславливают качество и интенсивность эмоциональных реакций. Предвосхищение человеком возможных опасных последствий воздействующей на него ситуации определялась автором как оценка угрозы. Процессы оценки угрозы, связанные с анализом значения ситуации и отношением к ней, имеют сложный характер: они включают не только относительно простые перцептивные функции, но и процессы памяти, способность к абстрактному мышлению, элементы прошлого опыта субъекта, его обучение и т. п.



РАЗДЕЛ 2. МЕТОДОЛОГИЧЕСКИЕ ОСНОВЫ СТРЕСС- И СЕЛФ-МЕНЕДЖМЕНТА

Стресс-менеджмент

1. Цель и стратегии стресс-менеджмента

Стресс не может быть устранён полностью. Как говорил основатель учения о стрессе Ганс Селье, полностью свободной от стресса может быть только смерть. Напряжение — это часть жизни. Цель стресс-менеджмента — контроль уровня стресса и управление напряжением с тем, чтобы вовремя дать организму возможность восстановиться и не позволить длительному стрессу вызвать серьезные проблемы [25, с. 10].

Существуют три основные стратегии стресс-менеджмента:

- Уход от проблемы.
- Изменение проблемы.
- Изменение отношения к проблеме.

Самый простой вариант — уход из стрессогенной ситуации. Но что делать, если уйти от проблемы невозможно? Остаются ещё две стратегии: изменение проблемы и изменение отношения. Стратегии управления стрессом не случайно указаны именно в такой последовательности: уход, изменение проблемы, изменение отношения. Уход из стрессогенных обстоятельств — самый быстрый и простой вариант. Стратегия ухода от проблемы хороша ещё и тем, что здесь нет необходимости в психологической помощи. Всё зависит от решения самого человека. Но, к сожалению, далеко не всегда у нас есть возможность уйти из стрессовой ситуации. Есть проблемы, от которых нельзя или не хочется уходить. Есть проблемы, от которых невозможно уйти (например, связанные с характером, с установками, отношением к чему-либо и т.д.). В таких случаях наиболее адекватными будут стратегии изменения проблемы или изменения

отношения к проблеме. Конечно же, лучше вначале попытаться изменить проблему. Если же проблема относится к категории неизменяемых, и мы ничего не можем с ней поделать — ни уйти от неё, ни изменить её невозможно — у нас остаётся третья стратегия, стратегия изменения отношения. При выборе второй или третьей стратегии очень полезной может оказаться помощь психолога или психотерапевта. Существуют десятки различных методов когнитивно-поведенческой психотерапии, которые позволяют быстро и успешно справиться со стрессом

Self-менеджмент – это навыки самоуправления, наличие которых показывает, что вы умеете организовать себя, брать на себя ответственность за свои действия и делать все, что от вас зависит, для достижения целей и результатов, которых желаете. Проще говоря, это способность быть начальником для самого себя. И состоит эта способность из небольшой группы вспомогательных навыков.

Ж Умение ставить цели и планировать

Чтобы чего-то достичь, нужно, в первую очередь, понимать, чего конкретно ты хочешь. При этом желания должны быть не просто абстрактными «хотелками», а конкретными вещами/результатами с конкретными характеристиками. Целеполагание – это основа прогресса человека. А чтобы достигать желаемого, необходимо учиться планировать. Сюда входит и планирование самой цели, и планирование собственного времени и дел.

Ж Умение управлять временем

Ничего не получится достичь, если разбазаривать свое время направо и налево, не придавая ему никакой ценности. Но время – как раз-таки один из самых ценных ресурсов, которые у нас есть. И научившись правильно его распределять, вы научитесь не только умело расходовать остальные свои ресурсы (средства, силы, здоровье и т.д.), но и получите возможность уделять внимание всему, что вам хочется: работе, хобби, друзьям, отношениям.

Ж Умение управлять стрессом

Наша жизнь невозможна без стресса, и его мы испытываем ежедневно. Но если иногда он почти незаметен для нас, то порой он способен выбить из колеи и заставить впасть в апатию или депрессию. Поэтому вы должны научиться управлять стрессом и развивать в себе стрессоустойчивость, для чего подходят такие практики, как медитация, релаксация, переключение внимания и, конечно же, соблюдение режима и ведение здорового образа жизни.

Ж Умение мотивировать себя

Далеко не каждый способен подарить себе «волшебный пендель», когда так и хочется бросить все и устать в ящик. Но сильный человек тем и отличается от слабака, что в нужный момент умеет взять себя в руки, собраться, вспомнить о целях и собственной миссии и продолжить идти к намеченному. Именно самомотивация помогла и продолжает помогать людям «сворачивать горы» и делать то, что другим не под силу.

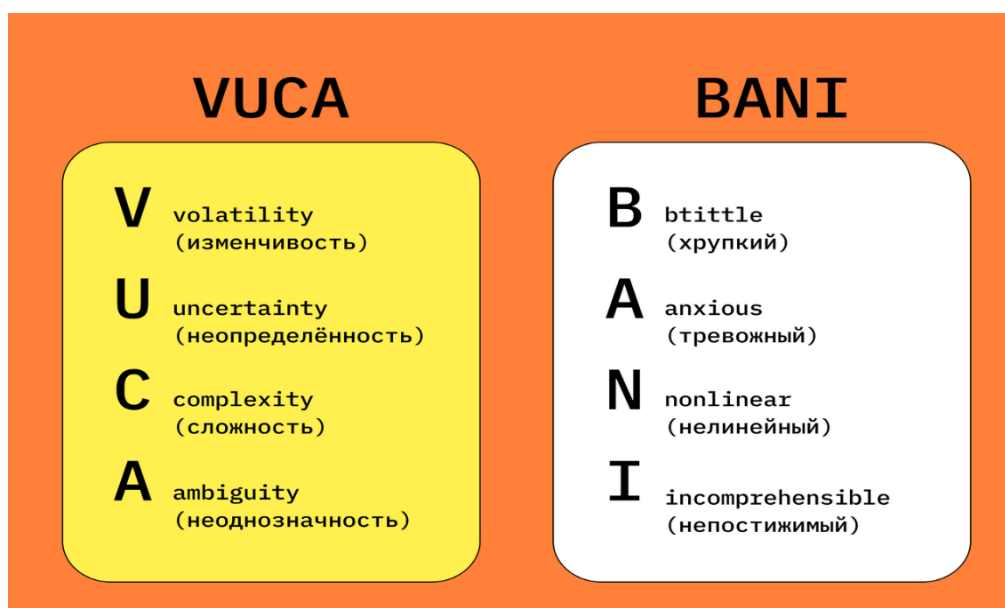
Ж Умение быть гибким

И, конечно же, сегодня никуда без умения адаптироваться к изменчивым условиям брэнного мира. Сейчас все меняется с невероятной скоростью, и эти перемены влияют на наши планы и действия. Вы должны уметь «быть водой», т.е. плавно продолжать свое движение, подстраиваться под извилистое русло жизни. И, кстати говоря, развитие конкретно этого качества поможет вам лучше развить все остальные.

РАЗДЕЛ 3. МЕТОДОЛОГИЧЕСКИЕ ОСНОВЫ ТАЙМ-МЕНЕДЖМЕНТА

Тайм-менеджмент — гибкий навык управления временем, важный для специалиста любого профиля от IT до промышленности.

Чтобы понять, от чего зависит современный тайм-менеджмент, нужно разобраться в том, что такое мир VUCA и BANI.



Акронимы придумал Джамаис Кашио, футуролог проекта “Open Future”. VUCA — время с 1980-х до 2020. BANI — с 2020 по настоящее время

В VUCA-мире нужно было много работать, чтобы получать результаты. Поэтому люди планировали время так, чтобы выполнить как можно больше задач.

Во время пандемии коронавируса пришёл мир BANI — эпоха, где трудно планировать много задач, потому что перспектива до конца не определена.

В BANI-мире на первом плане — не то, как правильно управлять временем, а то, насколько быстро получается адаптироваться к происходящему. Например, переезжать, организовывать удалённую работу, перестраивать отделы под гибкий график.

Быстрая адаптация требует эмоциональных усилий. Поэтому основы тайм-менеджмента в ВANI-мире — это не плотный график, а управление своим состоянием и разгрузка головы и рабочего дня от ненужных дел. Например, от прокрастинации или переписки без цели.

Мир меняется гораздо быстрее, чем мозг успевает к этому адаптироваться, так что проще перестроить график работы, а не мышление. Поэтому изменилась ценность тайм-менеджмента: раньше планированием времени пользовались для эффективности, сейчас — для баланса между работой и жизнью.

Например, методы тайм-менеджмента для руководителя будут такими:

- **Адаптироваться к разной интенсивности графика.** Например, одним хорошо работать в размеренном режиме, а другим — под давлением и в состоянии цейтнота.
- **Расставлять приоритеты.** Отказываться от менее важных задач, чтобы защитить команду от выгорания и внутренних конфликтов.
- **Находить «пожирателей времени»,** чтобы сохранять энергию для себя и команды. Часто пожирателями времени становятся планёрки и совещания. Если есть возможность решить проблему в почте, рабочем чате или по телефону, нужно её использовать.
- **Планировать время отдыха.** Например: с 10 до 18 — рабочие дела, а с 18 до 23 — личные.
- **Восстанавливаться после работы.** Уходить в отпуск с ощущением, что команда справится.
- **Справляться со стрессовыми ситуациями,** например, с переработками, горящими дедлайнами по проекту.

Сильные навыки тайм-менеджмента помогают руководителю проявлять гибкость и выстраивать оптимальную систему тайм-менеджмента во время перемен. Например, когда он адаптируется к новой команде, нестандартным задачам или переходит в другой отдел.

Быстрая адаптация помогает быть у руля, а не плыть по течению. На курсе «Управление командой» практикующие руководители делятся правилами эффективного тайм-менеджмента. Студенты учатся планировать рабочее и личное время, расставлять приоритеты, делегировать задачи.

2. МЕТОДИЧЕСКИЕ РЕКОМЕНДАЦИИ ДЛЯ ОБУЧАЮЩИХСЯ ПО ОСВОЕНИЮ ДИСЦИПЛИНЫ (МОДУЛЯ) И САМОСТОЯТЕЛЬНОЙ РАБОТЕ

Освоение обучающимся дисциплины (модуля) «Социальная сексология» предполагает изучение материалов дисциплины на аудиторных занятиях и в ходе самостоятельной работы. Аудиторные занятия проходят в форме лекций, семинаров, практических занятий. Самостоятельная работа включает разнообразный комплекс видов и форм работы обучающихся.

Для успешного освоения дисциплины (модуля) и достижения поставленных целей необходимо внимательно ознакомиться с рабочей программой дисциплины (модуля), доступной в электронной информационно-образовательной среде РГСУ.

Следует обратить внимание на списки основной и дополнительной литературы, на предлагаемые преподавателем ресурсы информационно-телекоммуникационной сети Интернет. Эта информация необходима для самостоятельной работы обучающегося.

При подготовке к аудиторным занятиям необходимо помнить особенности каждой формы его проведения.

Подготовка к учебному занятию лекционного типа заключается в следующем.

С целью обеспечения успешного обучения обучающийся должен готовиться к лекции, поскольку она является важнейшей формой организации учебного процесса, поскольку:

- знакомит с новым учебным материалом;
- разъясняет учебные элементы, трудные для понимания;
- систематизирует учебный материал;
- ориентирует в учебном процессе.

С этой целью:

- внимательно прочитайте материал предыдущей лекции;
- ознакомьтесь с учебным материалом по учебнику и учебным пособиям с темой прочитанной лекции;
- внесите дополнения к полученным ранее знаниям по теме лекции на полях лекционной тетради;
- запишите возможные вопросы, которые вы зададите лектору на лекции по материалу изученной лекции;
- постарайтесь уяснить место изучаемой темы в своей подготовке;
- узнайте тему предстоящей лекции (по тематическому плану, по информации лектора) и запишите информацию, которой вы владеете по данному вопросу.

Подготовка к занятию семинарского типа.

При подготовке и работе во время проведения занятий семинарского типа следует обратить внимание на следующие моменты: на процесс предварительной подготовки, на работу во время занятия, обработку полученных результатов, исправление полученных замечаний.

Предварительная подготовка к учебному занятию семинарского типа заключается в изучении теоретического материала в отведенное для самостоятельной работы время, ознакомление с инструктивными материалами с целью осознания задач практического занятия, техники безопасности при работе с приборами, веществами.

Работа во время проведения учебного занятия семинарского типа включает:

- консультирование студентов преподавателями и вспомогательным персоналом с целью предоставления исчерпывающей информации, необходимой для самостоятельного выполнения предложенных преподавателем задач.
- самостоятельное выполнение заданий согласно обозначенной рабочей программой дисциплины (модуля) тематики.

Самостоятельная работа.

Самостоятельная работа - планируемая учебная, учебно-исследовательская, научно-исследовательская работа студентов, выполняемая во внеаудиторное (аудиторное) время по заданию и при методическом руководстве преподавателя, но без его непосредственного участия (при частичном непосредственном участии преподавателя, оставляющем ведущую роль за работой студентов).

Для более углубленного изучения темы задания для самостоятельной работы рекомендуется выполнять параллельно с изучением данной темы. При выполнении заданий по возможности используйте наглядное представление материала.

Самостоятельная работа студентов в ВУЗе является важным видом учебной и научной деятельности студента. Самостоятельная работа студентов играет значительную роль в рейтинговой технологии обучения.

К современному специалисту в области медицины общество предъявляет достаточно широкий перечень требований, среди которых немаловажное значение имеет наличие у выпускников определенных навыков (компетенций) и умения самостоятельно добывать знания из различных источников, систематизировать полученную информацию, давать оценку конкретной профессиональной ситуации. Формирование такого умения происходит в течение всего периода обучения.

В процессе самостоятельной работы студент приобретает необходимые для будущей специальности компетенции, навыки самоорганизации, самоконтроля, самоуправления, саморефлексии и становится активным самостоятельным субъектом учебной деятельности.

Самостоятельная работа студентов должна оказывать важное влияние на формирование личности будущего специалиста, его компетентность. Каждый студент самостоятельно определяет режим своей работы и меру труда, затрачиваемого на овладение учебным содержанием по каждой дисциплине. Он выполняет внеаудиторную работу по личному индивидуальному плану, в зависимости от его подготовки, времени и других условий.

Виды самостоятельной работы.

Работа с литературой.

При работе с книгой необходимо подобрать литературу, научиться правильно ее читать, вести записи. Для подбора литературы в библиотеке используются алфавитный и систематический каталоги. Важно помнить, что рациональные навыки работы с книгой - это всегда большая экономия времени и сил. Правильный подбор учебников рекомендуется преподавателем, читающим лекционный курс. Необходимая литература может быть также указана в методических разработках по данному курсу. Изучая материал по учебнику, следует переходить к следующему вопросу только после правильного уяснения предыдущего, описывая на бумаге все выкладки и вычисления (в том числе те, которые в учебнике опущены или на лекции даны для самостоятельного вывода). При изучении любой дисциплины большую и важную роль играет самостоятельная индивидуальная работа. Особое внимание следует обратить на определение основных понятий курса. Студент должен подробно разбирать примеры, которые поясняют такие определения, и уметь строить аналогичные примеры самостоятельно. Нужно добиваться точного представления о том, что изучаешь. Полезно составлять опорные конспекты. При изучении материала по учебнику полезно в тетради (на специально отведенных полях) дополнять конспект лекций. Там же следует отмечать вопросы, выделенные студентом для консультации с преподавателем. Выводы, полученные в результате изучения, рекомендуется в конспекте выделять, чтобы они при перечитывании записей лучше запоминались. Опыт показывает, что многим студентам помогает составление листа опорных сигналов, содержащего важнейшие и наиболее часто употребляемые формулы и понятия. Такой лист помогает запомнить формулы, основные положения лекции, а также может служить постоянным справочником для студента. Различают два вида чтения: первичное и вторичное. Первичное - это внимательное, неторопливое чтение, при котором можно остановиться на трудных местах.

Задача вторичного чтения - полное усвоение смысла целого (по счету это чтение может быть и не вторым, а третьим или четвертым). Самостоятельная работа с учебниками и книгами (а также самостоятельное теоретическое исследование проблем, обозначенных преподавателем на лекциях) – это важнейшее условие формирования у себя научного способа познания.

Чтение научного текста является частью познавательной деятельности. Ее цель – извлечение из текста необходимой информации. От того насколько осознанно читающим собственная внутренняя установка при обращении к печатному слову (найти нужные сведения, усвоить информацию полностью или частично, критически проанализировать материал и т.п.) во многом зависит эффективность осуществляемого действия.

Методические рекомендации по составлению конспекта:

1. Внимательно прочитайте текст. Уточните в справочной литературе непонятные слова. При записи не забудьте вынести справочные данные на поля конспекта;
2. Выделите главное, составьте план;
3. Кратко сформулируйте основные положения текста, отметьте аргументацию автора;
4. Законспектируйте материал, четко следуя пунктам плана. При конспектировании старайтесь выразить мысль своими словами. Записи следует вести четко, ясно.
5. Грамотно записывайте цитаты. Цитируя, учитывайте лаконичность, значимость мысли. В тексте конспекта желательно приводить не только тезисные положения, но и их доказательства. При оформлении конспекта необходимо стремиться к емкости каждого

предложения. Мысли автора книги следует излагать кратко, заботясь о стиле и выразительности написанного. Число дополнительных элементов конспекта должно быть логически обоснованным, записи должны распределяться в определенной последовательности, отвечающей логической структуре произведения. Для уточнения и дополнения необходимо оставлять поля. Владение навыками конспектирования требует от студента целеустремленности, повседневной самостоятельной работы.

Методические материалы по самостоятельному решению задач

При самостоятельном решении задач нужно обосновывать каждый этап решения, исходя из теоретических положений курса. Если студент видит несколько путей решения проблемы (задачи), то нужно сравнить их и выбрать самый рациональный. Полезно до начала вычислений составить краткий план решения проблемы (задачи). Решение проблемных задач или примеров следует излагать подробно, вычисления располагать в строгом порядке, отделяя вспомогательные вычисления от основных. Решения при необходимости нужно сопровождать комментариями, схемами, чертежами и рисунками. Следует помнить, что решение каждой учебной задачи должно доводиться до окончательного логического ответа, которого требует условие, и по возможности с выводом. Полученный ответ следует проверить способами, вытекающими из существа данной задачи. Полезно также (если возможно) решать несколькими способами и сравнить полученные результаты. Решение задач данного типа нужно продолжать до приобретения твердых навыков в их решении.

Методические материалы к выполнению реферата

Реферат (от лат. referre – сообщать) – краткое изложение в письменном виде или в форме публикации доклада, содержания научного труда (трудов), литературы по теме. Работа над рефератом условно разделяется на выбор темы, подбор литературы, подготовку и защиту плана; написание теоретической части и всего текста с указанием библиографических данных используемых источников, подготовку доклада, выступление с ним. Тематика рефератов полностью связана с основными вопросами изучаемого курса.

Список литературы к темам не дается, и обучающиеся самостоятельно ведут библиографический поиск, причем им не рекомендуется ограничиваться университетской библиотекой.

Важно учитывать, что написание реферата требует от обучающихся определенных усилий. Особое внимание следует уделить подбору литературы, методике ее изучения с целью отбора и обработки собранного материала, обоснованию актуальности темы и теоретического уровня обоснованности используемых в качестве примеров фактов какой-либо деятельности.

Выбрав тему реферата, начав работу над литературой, необходимо составить план. Изучая литературу, продолжается обдумывание темы, осмысливание прочитанного, делаются выписки, сопоставляются точки зрения разных авторов и т.д. Реферативная работа сводится к тому, чтобы в ней выделились две взаимосвязанные стороны: во-первых, ее следует рассматривать как учебное задание, которое должен выполнить обучаемый, а во-вторых, как форму научной работы, творческого воображения при выполнении учебного задания.

Наличие плана реферата позволяет контролировать ход работы, избежать формального переписывания текстов из первоисточников.

Оформление реферата включает титульный лист, оглавление и краткий список использованной литературы. Список использованной литературы размещается на последней странице рукописи или печатной форме реферата. Реферат выполняется в письменной или печатной форме на белых листах формата А4 (210 x 297 мм). Шрифт Times New Roman, кегель 14, через 1,5 интервала при соблюдении следующих размеров текста: верхнее поле – 25 мм, нижнее – 20 мм, левое – 30 мм, правое – 15 мм. Нумерация страниц производится вверху листа, по центру. Титульный лист нумерации не подлежит.

Рефераты должны быть написаны простым, ясным языком, без претензий на наукообразность. Следует избегать сложных грамматических оборотов, непривычных терминов и символов. Если же такие термины и символы все-таки приводятся, то необходимо разъяснять их значение при первом упоминании в тексте реферата.

Объем реферата предполагает тщательный отбор информации, необходимой для краткого изложения вопроса. Важнейший этап – редактирование готового текста реферата и подготовка к обсуждению. Обсуждение требует хорошей ориентации в материале темы, умения выделить главное, поставить дискуссионный вопрос, привлечь внимание слушателей к интересной литературе, логично и убедительно изложить свои мысли.

Рефераты обязательно подлежат защите. Процедура защиты начинается с определения оппонентов защищающего свою работу. Они стремятся дать основательный анализ работы обучающимся, обращают внимание на положительные моменты и недостатки реферата, дают общую оценку содержанию, форме преподнесения материала, характеру использованной литературы. Иногда они дополняют тот или иной раздел реферата. Последнее особенно ценно, ибо говорит о глубоком знании обучающимся-оппонентом изучаемой проблемы.

Обсуждение не ограничивается заслушиванием оппонентов. Другие обучающиеся имеют право уточнить или опровергнуть какое-либо утверждение. Преподаватель предлагает любому обучающемуся задать вопрос по существу доклада или попытаться подвести итог обсуждению.

Алгоритм работы над рефератом

1. Выбор темы

Тема должна быть сформулирована грамотно (с литературной точки зрения);

В названии реферата следует поставить четкие рамки рассмотрения темы;

Желательно избегать слишком длинных названий;

Следует по возможности воздерживаться от использования в названии спорных с научной точки зрения терминов, излишней наукообразности, а также чрезмерного упрощения формулировок.

2. Реферат следует составлять из пяти основных частей: введения; основной части; заключения; списка литературы; приложений.

3. Основные требования к введению:

Во введении не следует концентрироваться на содержании; введение должно включать краткое обоснование актуальности темы реферата, где требуется показать, почему данный вопрос может представлять научный интерес и есть ли связь представляемого материала с современностью. Таким образом, тема реферата должна быть актуальна либо с научной точки зрения, либо с современных позиций.

Очень важно выделить цель, а также задачи, которые требуется решить для выполнения цели.

Введение должно содержать краткий обзор изученной литературы, в котором указывается взятый из того или иного источника материал, кратко анализируются изученные источники, показываются их сильные и слабые стороны;

Объем введения составляет две страницы текста.

4. Требования к основной части реферата:

Основная часть содержит материал, отобранный для рассмотрения проблемы;

Также основная часть должна включать в себя собственно мнение обучающихся и сформулированные самостоятельные выводы, опирающиеся на приведенные факты;

Материал, представленный в основной части, должен быть логически изложен и распределен по параграфам, имеющим свои названия;

В изложении основной части необходимо использовать сноски (в первую очередь, когда приводятся цифры и чьи-то цитаты);

Основная часть должна содержать иллюстративный материал (графики, таблицы и т. д.);

Объем основной части составляет около 10 страниц.

5. Требования к заключению:

В заключении формулируются выводы по параграфам, обращается внимание на выдвинутые во введении задачи и цели;

Заключение должно быть четким, кратким, вытекающим из содержания основной части.

6. Требования к оформлению списка литературы (по ГОСТу):

Необходимо соблюдать правильность последовательности записи источников: сначала следует писать фамилию, а после инициалы; название работы не ставится в кавычки; после названия сокращенно пишется место издания; затем идет год издания; наконец, называется процитированная страница.

Критерии оценки реферата

Обучающийся, защищающий реферат, должен рассказать о его актуальности, поставленных целях и задачах, изученной литературе, структуре основной части, сделанных в ходе работы выводах.

По окончании выступления ему может быть задано несколько вопросов по представленной проблеме.

Оценка складывается из соблюдения требований к реферату, грамотного раскрытия темы, умения четко рассказывать о представленном реферате, способности понять суть задаваемых по работе вопросов и найти точные ответы на них.

Методические материалы к выполнению эссе

Эссе – литературное произведение небольшого объема, обычно прозаическое, свободной композиции, передающее индивидуальные впечатления, суждения, соображения автора о той или иной проблеме, теме, о том или ином событии или явлении. Это вид самостоятельной исследовательской работы обучающихся, с целью углубления и закрепления теоретических знаний и освоения практических навыков. Цель эссе состоит в развитии самостоятельного творческого мышления и письменного изложения собственных мыслей. При написании эссе обучающийся должен представить развернутый письменный ответ на теоретический или практический актуальный вопрос, объявленный преподавателем в аудитории непосредственно перед ее написанием. В процессе написания эссе разрешается пользоваться нормативно-правовыми актами, конспектом лекций (в печатном виде). Использование интернет-ресурсов не допускается. Темы эссе преподаватель предлагает из числа тех, которые обучающиеся уже рассматривали на лекциях или семинарских занятиях, исходя из содержания заданий в составе оценочных средств. По решению преподавателя, в качестве темы эссе может быть выбрана одна или несколько тем, которые могут быть распределены между обучающимися по желанию.

Требования к выполнению эссе:

1. Проводится письменно.

2. Эссе выполняется на компьютере (гарнитура Times New Roman, шрифт 14) через 1,5 интервала с полями: верхнее, нижнее – 2; правое – 3; левое – 1,5. Отступ первой строки абзаца – 1,25. Сноски – постраничные. Таблицы и рисунки встраиваются в текст работы. При этом обязательный заголовок таблицы надо размещать над табличным полем, а рисунки сопровождать подрисуночными подписями. При включении в эссе нескольких таблиц и/или рисунков их нумерация обязательна. Обязательна и нумерация страниц. Их целесообразно проставлять внизу страницы – по середине или в правом углу. Номер страницы не ставится на титульном листе, но в общее число страниц он включается. Объем эссе, без учета приложений, не должен превышать 5 страниц. Значительное превышение установленного объема является недостатком работы и указывает на то, что обучающийся не сумел отобрать и переработать необходимый материал.

3. Работа должна содержать собственные умозаключения по сути поставленной проблемы, включать самостоятельно проведенный анализ по сути этой проблемы, выводы, обобщающие авторскую позицию по поставленной проблеме.

Критерии оценки эссе:

«Отлично» – исключительные знания материала, абсолютное понимание сути, безукоризненное знание основных понятий и положений, логически и лексически грамотно изложенный, содержательный, аргументированный, конкретный и исчерпывающий ответ.

«Хорошо» – глубокие знания материала, правильное понимание сути, знание основных понятий и положений, содержательный, полный и конкретный ответ.

«Удовлетворительно» – твердые, но недостаточно полные знания, верное понимание сути, в целом правильный ответ.

«Неудовлетворительно» – непонимание сущности задания, грубые ошибки в ответе.

Методические материалы по выполнению тестирования.

Тестовые задания содержат вопросы и 3-4 варианта ответа по базовым положениям изучаемой темы/раздела, составлены с расчетом на знания, полученные обучающимся в процессе изучения темы/раздела.

Тестовые задания выполняются в письменной форме и сдаются преподавателю, ведущему дисциплину (модуль). На выполнение тестовых заданий обучающимся отводится 45 минут.

При обработке результатов оценочной процедуры используются: критерии оценки по содержанию и качеству полученных ответов, ключи, оценочные листы.

Критерии оценки теста:

«Зачтено» - если обучающийся правильно выполнил не менее 2/3 всей работы или допустил не более одной грубой ошибки и двух недочетов, не более одной грубой и одной негрубой ошибки, не более трех негрубых ошибок, одной негрубой ошибки и трех недочетов, при наличии четырех-пяти недочетов.

«Не зачтено» - если число ошибок и недочетов превысило норму для оценки 3 или правильно выполнено менее 2/3 всей работы.

Методические материалы по выполнению доклада.

Рекомендуется следующая структура доклада:

1. титульный лист, содержание доклада;
2. краткое изложение;
3. цели и задачи;
4. изложение характера исследований и рассмотренных проблем, гипотезы, спорные вопросы;
5. источники информации, методы сбора и анализа данных, степень их полноты и достоверности;
6. анализ и толкование полученных в работе результатов;
7. выводы и оценки;
8. библиография и приложения.

Время выступления докладчика не должно превышать 10 минут.

Основные требования к оформлению доклада:

- титульный лист должен включать название доклада, наименование предметной (цикловой) комиссии, фамилию обучающегося;
- все использованные литературные источники сопровождаются библиографическим описанием;
- приводимая цитата из источника берется в кавычки (оформляются сноски);
- единицы измерения должны применяться в соответствии с действующими стандартами;
- все названия литературных источников следует приводить в соответствии с новейшими изданиями;
- рекомендуется включение таблиц, графиков, схем, если они отражают основное содержание или улучшают ее наглядность;
- названия фирм, учреждений, организаций и предприятий должны именоваться так, как они указываются в источнике;

Критерии оценки доклада

При выполнении доклада обучающийся должен продемонстрировать умение кратко излагать прочитанный материал, а также умение обобщать и анализировать материал по теме доклада.

Презентация

Методические материалы к презентациям

1. Объем презентации 10 -20 слайдов.
2. На титульном слайде должно быть отражено:

- наименование факультета;
- тема презентации;
- фамилия, имя, отчество, направление подготовки/ специальность, направленность (профиль)/ специализация, форма обучения, номер группы автора презентации;
- фамилия, имя, отчество, степень, звание, должность руководитель работы;
- год выполнения работы.

3. В презентации должны быть отражены обоснование актуальности представляемого материала, цели и задачи работы.

4. Содержание презентации должно включать наиболее значимый материал доклада, а также, при необходимости, таблицы, диаграммы, рисунки, фотографии, карты, видео – вставки, звуковое сопровождение.

5. Заключительный слайд должен содержать информацию об источниках информации для презентации.

Критерии оценки презентации

1. Объём презентации 10 -20 слайдов.
2. Правильность оформления титульного слайда.
3. Актуальность отобранного материала, обоснованность формулировки цели и задач работы.
4. Наглядность и логичность презентации, обоснованность использования таблиц, диаграмм, рисунков, фотографий, карт, видео – вставок, звукового сопровождения; правильный выбор шрифтов, фона, других элементов дизайна слайда.
5. Объём и качество источников информации (не менее 2-х интернет – источников и не менее 2-х литературных источников).

Методические материалы по подготовке к опросу

Самостоятельная работа обучающихся включает подготовку к опросу на практических занятиях. Для этого обучающийся изучает лекции, основную и дополнительную литературу, публикации, информацию из Интернет-ресурсов.

Тема и вопросы к практическим занятиям, вопросы для самоконтроля содержатся в рабочей программе и доводятся до студентов заранее.

Для подготовки к опросу обучающемуся необходимо ознакомиться с материалом, посвященным теме практического занятия, в учебнике или другой рекомендованной литературе, конспекте лекции, обратить внимание на усвоение основных понятий дисциплины, выявить неясные вопросы и подобрать дополнительную литературу для их освещения.

Критерии оценки опроса

«Отлично»:

- дан полный, развернутый ответ на поставленный вопрос;
- в ответе прослеживается четкая структура, логическая последовательность, отражающая сущность раскрываемых понятий, теорий, явлений;
- знание по предмету демонстрируются на фоне понимания его в системе данной науки и междисциплинарных связей;
- свободное владение терминологией;
- ответы на дополнительные вопросы четкие, краткие;

«Хорошо»:

- дан полный, развернутый ответ на поставленный вопрос, показано умение выделять существенные и несущественные признаки, причинно-следственные связи;
- ответ недостаточно логичен с единичными ошибками в частности, исправленные студентом с помощью преподавателя;
- единичные ошибки в терминологии;
- ответы на дополнительные вопросы правильные, недостаточно полные и четкие.

«Удовлетворительно»:

- ответ не полный, с ошибками в деталях, умение раскрыть значение обобщённых знаний не показано, речевое оформление требует поправок, коррекции;

– логика и последовательность изложения имеют нарушения, студент не способен самостоятельно выделить существенные и несущественные признаки и причинно-следственные связи;

- ошибки в раскрываемых понятиях, терминах;
- студент не ориентируется в теме, допускает серьезные ошибки;
- студент не может ответить на большую часть дополнительных вопросов.

«Неудовлетворительно»:

– ответ представляет собой разрозненные знания с существенными ошибками по вопросу;

– присутствуют фрагментарность, нелогичность изложения, студент не осознает связь обсуждаемого вопроса с другими объектами дисциплины, речь неграмотная;

- незнание терминологии;
- ответы на дополнительные вопросы неправильные.

Методические материалы по выполнению практического задания

При выполнении практического задания обучающийся придерживается следующего алгоритма:

1. Записать дату, тему и цель задания;
2. Ознакомиться с правилами и условия выполнения практического задания;
3. Повторить теоретические задания, необходимые для рациональной работы и других практических действий, используя конспекты лекций и рекомендованную литературу, представленной в программе;
4. Выполнить работу по предложенному алгоритму действий;
5. Обобщить результаты работы, сформулировать выводы / дать ответы на контрольные вопросы;

Работа должна быть выполнена грамотно, с соблюдением культуры изложения. При использовании данных из учебных, методических пособий и другой литературы, периодических изданий, Интернет-источников должны иметься ссылки на вышеперечисленные.

Критерии оценки практического задания:

«Отлично» – правильный ответ, дается четкое обоснование принятому решению; рассуждения четкие последовательные логические; используются ссылки на полученные при изучении дисциплины знания; правильно используются формулы, понятия, процедуры, имеющие прямое отношение к задаче для подтверждения принятого решения.

«Хорошо» – правильный ответ, дается обоснование принятому решению; но с не существенными ошибками, в рассуждениях отсутствует логическая последовательность; используются ссылки на полученные при изучении дисциплины знания, правильно используются формулы, понятия, процедуры, имеющие прямое отношение к задаче для подтверждения принятого решения.

«Удовлетворительно» – правильный ответ, допускаются грубые ошибки в обосновании принятого решения; рассуждения не последовательные сумбурные; используются ссылки на полученные при изучении дисциплины знания; используются формулы, процедуры, понятия, имеющие прямое значение для подтверждения принятого решения, однако, при обращении к ним допускаются серьезные ошибки, студент не может правильно ими воспользоваться.

«Неудовлетворительно, не зачтено» – ответ неверный, отсутствует обоснование принятому решению; студент демонстрирует полное непонимание сути вопроса.

Для оценки решения ситуационной задачи (аналитического задания):

Оценка «отлично» выставляется, если задача решена грамотно, ответы на вопросы сформулированы четко. Эталонный ответ полностью соответствует решению студента, которое хорошо обосновано теоретически.

Оценка «хорошо» выставляется, если задача решена, ответы на вопросы сформулированы не достаточно четко. Решение студента в целом соответствует эталонному ответу, но не достаточно хорошо обосновано теоретически.

Оценка «удовлетворительно» выставляется, если задача решена не полностью, ответы не содержат всех необходимых обоснований решения.

Оценка «неудовлетворительно» выставляется, если задача не решена или имеет грубые теоретические ошибки в ответе на поставленные вопросы.

Методические указания для подготовки к промежуточной аттестации.

Изучение учебных дисциплин (модулей) завершается зачетом. Подготовка к промежуточной аттестации способствует закреплению, углублению и обобщению знаний, получаемых, в процессе обучения, а также применению их к решению практических задач. Готовясь к экзамену, студент ликвидирует имеющиеся пробелы в знаниях, углубляет, систематизирует и упорядочивает свои знания. На зачете студент демонстрирует то, что он освоил в процессе обучения по дисциплине (модулю).

Вначале следует просмотреть весь материал по дисциплине (модулю), отметить для себя трудные вопросы. Обязательно в них разобраться. В заключение еще раз целесообразно повторить основные положения, используя при этом листы опорных сигналов. Систематическая подготовка к занятиям в течение семестра позволит использовать время промежуточной аттестации для систематизации знаний.

3. МЕТОДИЧЕСКИЕ МАТЕРИАЛЫ, ОПРЕДЕЛЯЮЩИЕ ПРОЦЕДУРЫ ОЦЕНИВАНИЯ ЗНАНИЙ, УМЕНИЙ, НАВЫКОВ И (ИЛИ) ОПЫТА ДЕЯТЕЛЬНОСТИ, ХАРАКТЕРИЗУЮЩИХ ЭТАПЫ ФОРМИРОВАНИЯ КОМПЕТЕНЦИЙ

3.1. Организационные основы применения балльно-рейтинговой системы оценки успеваемости обучающихся по дисциплине (модулю)

Оценка качества освоения обучающимися дисциплины (модуля) реализуется в формате балльно-рейтинговой системы оценки успеваемости обучающихся (БРСО).

БРСО в ходе текущего контроля успеваемости и промежуточной аттестации осуществляется по 100-балльной шкале.

Академический рейтинг обучающегося по дисциплине (модулю) складывается из результатов:

- текущего контроля успеваемости (максимальный текущий рейтинг обучающегося 80 рейтинговых баллов);
- промежуточной аттестации (максимальный рубежный рейтинг обучающегося 20 рейтинговых баллов).

Условия оценки освоения обучающимся дисциплины (модуля) в формате БРСО доводятся преподавателем до сведения обучающихся на первом учебном занятии, а также размещены в свободном доступе в электронной информационно-образовательной среде Университета.

3.2. Проведение текущего контроля успеваемости обучающихся по дисциплине (модулю) в соответствии с балльно-рейтинговой системой оценки успеваемости обучающегося

В течение учебного семестра до промежуточной аттестации на основании утвержденной рабочей программы дисциплины (модуля) формируется текущий рейтинг обучающегося. Текущий рейтинг обучающегося складывается как сумма рейтинговых баллов, полученных им в течение учебного семестра по всем видам учебных занятий по учебной дисциплине.

В процессе текущего контроля оцениваются следующие действия обучающегося, направленные на освоение компетенций в рамках изучения учебной дисциплины:

- академическая активность (посещаемость учебных занятий, самостоятельное изучение содержания учебной дисциплины в электронной информационно-образовательной среде, соблюдение сроков сдачи практических заданий и текущих контрольных мероприятий и др.);

– выполнение и сдача текущих и итогового практических заданий (эссе, рефераты, творческие задания, кейс-задания, расчетные задания и др., активное участие в групповых интерактивных занятиях (дискуссии, WiKi-проекты и др.), защита проектов и др.);

– прохождение рубежей текущего контроля, включая соблюдение графика их прохождения в электронной информационно-образовательной среде.

Для планирования расчета текущего рейтинга обучающегося используются следующие пропорции:

Вид учебного действия	Максимальная рейтинговая оценка, баллов
академическая активность	10
практические задания	40
<i>из них: текущие практические задания</i>	20
<i>итоговое практическое задание</i>	20
рубежи текущего контроля	30
ИТОГО:	80

В течение учебного семестра по дисциплине (модулю) обучающимся должен быть накоплен текущий рейтинг не менее 52 рейтинговых баллов (65% от максимального значения текущего рейтинга).

Необходимыми условиями допуска обучающегося к промежуточной аттестации по дисциплине являются положительное прохождение обучающимся не менее 65% рубежей текущего контроля с накоплением не менее 65% максимального рейтингового балла за каждый рубеж текущего контроля и положительное выполнение итогового практического задания с накоплением не менее 65% максимального рейтингового балла, установленного за итоговое практическое задание.

Невыполнение вышеуказанных условий является текущей академической задолженностью, которая должна быть ликвидирована обучающимся до контрольного мероприятия промежуточной аттестации.

Сведения о наличии у обучающихся текущей академической задолженности, сроках и порядке добора рейтинговых баллов для её ликвидации доводятся до обучающихся педагогическим работником.

В случае неликвидации текущей академической задолженности, педагогический работник обязан во время контрольного мероприятия промежуточной аттестации поставить обучающемуся 0 рейтинговых баллов. В этом случае ликвидация текущей академической задолженности возможна в периоды проведения повторной промежуточной аттестации.

3.3. Проведение промежуточной аттестации обучающихся по дисциплине (модулю) в соответствии с балльно-рейтинговой системой оценки успеваемости обучающегося

Промежуточная аттестация по дисциплине (модулю) проводится в соответствии с Положением о промежуточной аттестации обучающихся по основным профессиональным образовательным программам высшего образования – программ специалитета в Российском государственном социальном университете и Положением о балльно-рейтинговой системе оценки успеваемости обучающихся по основным профессиональным образовательным программам высшего образования - программам бакалавриата, программам специалитета, программам магистратуры в Российском государственном социальном университете.

На промежуточную аттестацию отводится 20 рейтинговых баллов.

Ответы обучающегося на контрольном мероприятии промежуточной аттестации оцениваются педагогическим работником по 20 - балльной шкале, а итоговая оценка по дисциплине (модулю) выставляется по системе зачтено/не зачтено для зачета.

Критерии выставления оценки определяются Положением о балльно-рейтинговой системе оценки успеваемости обучающихся по основным профессиональным образовательным программам высшего образования - программам бакалавриата, программам специалитета, программам магистратуры в Российском государственном социальном университете.

В процессе определения рубежного рейтинга обучающегося используется следующая шкала:

Рубежный рейтинг	Критерии оценки освоения обучающимся учебной дисциплины в ходе контрольных мероприятий промежуточной аттестации
19-20 рейтинг овых баллов	обучающийся глубоко и прочно усвоил программный материал, исчерпывающе, последовательно, грамотно и логически стройно его излагает, тесно увязывает с задачами и будущей деятельностью, не затрудняется с ответом при видоизменении задания, свободно справляется с задачами и практическими заданиями, правильно обосновывает принятые решения, умеет самостоятельно обобщать и излагать материал, не допуская ошибок
16-18 рейтинг овых баллов	обучающийся твердо знает программный материал, грамотно и по существу излагает его, не допуская существенных неточностей в ответе на вопрос, может правильно применять теоретические положения и владеет необходимыми умениями и навыками при выполнении практических заданий
13-15 рейтинг овых баллов	обучающийся освоил основной материал, но не знает отдельных деталей, допускает неточности, недостаточно правильные формулировки, нарушает последовательность в изложении программного материала и испытывает затруднения в выполнении практических заданий
1-12 рейтинг овых баллов	обучающийся не знает значительной части программного материала, допускает существенные ошибки, с большими затруднениями выполняет практические задания
0 рейтинговых баллов	не аттестован

Если результат контроля успеваемости в рамках проведения контрольных мероприятий промежуточной аттестации (рубежный рейтинг обучающегося) неудовлетворительный (получено менее 13 рейтинговых баллов), то промежуточная аттестация по учебной дисциплине (модулю) невозможна даже при наличии высокого текущего рейтинга, полученного по итогам текущего контроля по учебной дисциплине (модулю).

ЛИСТ РЕГИСТРАЦИИ ИЗМЕНЕНИЙ

п/п	Содержание изменения	Реквизиты документа об утверждении изменения	Дата введения изменения
	<p style="text-align: center;">Утверждена и введена в действие решением Ученого совета факультета на основании Федерального государственного образовательного стандарта высшего образования – магистратура по направлению подготовки <i>37.04.01 Психология, утвержденного приказом Министерства образования и науки Российской Федерации № 841 от 29.07.2020</i></p>	<p style="text-align: center;">Протокол заседания Ученого совета факультета № 11 от «26» апреля 2023 года</p>	