



Министерство науки и высшего образования Российской Федерации
Федеральное государственное бюджетное образовательное учреждение
высшего образования
«Российский государственный социальный университет»

УТВЕРЖДАЮ
Заведующий кафедрой современных
аксиологических проблем и религиозной
мысли

/ О.А. Евреева

«26» апреля 2023 г.

МЕТОДИЧЕСКИЕ МАТЕРИАЛЫ ПО ДИСЦИПЛИНЕ (МОДУЛЮ)
ЭСТЕТИКА

Направление подготовки (специальность)

51.03.01 Культурология

Направленность (специализация)

«Межнациональное культурное сотрудничество»

**ОБРАЗОВАТЕЛЬНАЯ ПРОГРАММА ВЫСШЕГО ОБРАЗОВАНИЯ – ПРОГРАММА
БАКАЛАВРИАТА**

Форма обучения

очная

Москва, 2023 г.

Методические материалы по дисциплине (модулю) «Эстетика» разработаны на основании федерального государственного образовательного стандарта высшего образования – *бакалавриату* по направлению подготовки *51.03.01 Культурология*, утвержденного приказом Министерства образования и науки Российской Федерации от 06.12.2017 г. №1183, учебного плана по основной профессиональной образовательной программе высшего образования - программы *бакалавриата* по направлению *51.03.01 Культурология*.

Методические материалы по дисциплине (модулю) разработана: Евреева Ольга Анатольевна, к.филос.н., доцент, зав. кафедрой современных аксиологических проблем и религиозной мысли.

Методические материалы по дисциплине (модулю) обсуждены и утверждены на заседании кафедры современных аксиологических проблем и религиозной мысли.

Протокол № 9 от «26» апреля 2023 г.

Заведующий кафедрой
к.филос.н., доцент


_____ (подпись)

О.А. Евреева

СОДЕРЖАНИЕ

1. МЕТОДИЧЕСКИЕ МАТЕРИАЛЫ К ЛЕКЦИОННЫМ, ПРАКТИЧЕСКИМ ЗАНЯТИЯМ.....	4
1.1. Методические материалы к проведению лекционных занятий по дисциплине (модулю).....	4
1.2. Методические материалы по подготовке к практическим занятиям по дисциплине (модулю).....	4
2. МЕТОДИЧЕСКИЕ РЕКОМЕНДАЦИИ ДЛЯ ОБУЧАЮЩИХСЯ ПО ОСВОЕНИЮ ДИСЦИПЛИНЫ (МОДУЛЯ) И САМОСТОЯТЕЛЬНОЙ РАБОТЕ	17
3. МЕТОДИЧЕСКИЕ МАТЕРИАЛЫ, ОПРЕДЕЛЯЮЩИЕ ПРОЦЕДУРЫ ОЦЕНИВАНИЯ ЗНАНИЙ, УМЕНИЙ, НАВЫКОВ И (ИЛИ) ОПЫТА ДЕЯТЕЛЬНОСТИ, ХАРАКТЕРИЗУЮЩИХ ЭТАПЫ ФОРМИРОВАНИЯ КОМПЕТЕНЦИЙ	25
3.1. Организационные основы применения балльно-рейтинговой системы оценки успеваемости обучающихся по дисциплине (модулю)	25
3.2. Проведение текущего контроля успеваемости обучающихся по дисциплине (модулю) в соответствии с балльно-рейтинговой системой оценки успеваемости обучающегося	26
3.3. Проведение промежуточной аттестации обучающихся по дисциплине (модулю) в соответствии с балльно-рейтинговой системой оценки успеваемости обучающегося.....	27
ЛИСТ РЕГИСТРАЦИИ ИЗМЕНЕНИЙ	29

1. МЕТОДИЧЕСКИЕ МАТЕРИАЛЫ К ЛЕКЦИОННЫМ, ПРАКТИЧЕСКИМ ЗАНЯТИЯМ.

1.1. Методические материалы к проведению лекционных занятий по дисциплине (модулю)

Лекция - один из методов обучения, одна из основных системообразующих форм организации учебного процесса в вузе. Лекционное занятие представляет собой систематическое, последовательное, монологическое изложение педагогическим работником учебного материала, как правило, теоретического характера. Такое занятие представляет собой элемент технологии представления учебного материала путем логически стройного, систематически последовательного и ясного изложения.

Цель лекции – организация целенаправленной познавательной деятельности обучающихся по овладению программным материалом дисциплины (модуля). Чтение курса лекций позволяет дать связанное, последовательное изложение материала в соответствии с новейшими данными науки, сообщить слушателям основное содержание предмета в целостном, систематизированном виде. В ряде случаев лекция выполняет функцию основного источника информации: при отсутствии учебников и учебных пособий, чаще по новым курсам; в случае, когда новые научные данные по той или иной теме не нашли отражения в учебниках; отдельные разделы и темы очень сложны для самостоятельного изучения. В таких случаях только лектор может методически помочь обучающимся в освоении сложного материала.

Возможные формы проведения лекций:

- Вводная лекция – один из наиболее важных и трудных видов лекции при чтении систематических курсов. От успеха этой лекции во многом зависит успех усвоения всего курса. Она может содержать: определение дисциплины (модуля); краткую историческую справку о дисциплине (модуле); цели и задачи дисциплины (модуля), ее роль в общей системе обучения и связь со смежными дисциплинами (модулями); основные проблемы (понятия и определения) данной науки; основную и дополнительную учебную литературу; особенности самостоятельной работы обучающихся над дисциплиной (модулем) и формы участия в научно-исследовательской работе; отчетность по курсу.

- Информационная лекция ориентирована на изложение и объяснение обучающимся научной информации, подлежащей осмыслению и запоминанию. Это самый традиционный тип лекций в практике высшей школы.

- Заключительная лекция предназначена для обобщения полученных знаний и раскрытия перспектив дальнейшего развития данной науки.

- Обзорная лекция – это систематизация научных знаний на высоком уровне, допускающая большое число ассоциативных связей в процессе осмысления информации, излагаемой при раскрытии внутрипредметной и межпредметной связей, исключая детализацию и конкретизацию. Как правило, стержень излагаемых теоретических положений составляет научно-понятийная и концептуальная основа всего курса или крупных его разделов.

- Лекция-беседа - непосредственный контакт педагогического работника с аудиторией - диалог. По ходу лекции педагогический работник задает вопросы для выяснения мнений и уровня осведомленности обучающихся по рассматриваемой проблеме.

- Лекция-дискуссия - свободный обмен мнениями в ходе изложения лекционного материала. Педагогический работник активизирует участие в обсуждении отдельными вопросами, сопоставляет между собой различные мнения и тем самым развивает дискуссию, стремясь направить ее в нужное русло.

- Лекция с применением обратной связи включает в себе то, что в начале и конце каждого раздела лекции задаются вопросы. Первый - для того, чтобы узнать, насколько обучающиеся ориентируются в излагаемом материале, вопрос в конце раздела предназначен для выяснения степени усвоения только что изложенного материала. При

неудовлетворительных результатах контрольного опроса педагогический работник возвращается к уже прочитанному разделу, изменив при этом методику подачи материала.

- Проблемная лекция опирается на логику последовательно моделируемых проблемных ситуаций путем постановки проблемных вопросов или предъявления проблемных задач. Проблемный вопрос — это диалектическое противоречие, требующее для своего решения размышления, сравнения, поиска, приобретения и применения новых знаний. Проблемная задача содержит дополнительную вводную информацию и при необходимости некоторые ориентиры поиска ее решения.

- Программированная лекция - консультация – педагогический работник сам составляет и предлагает обучающимся вопросы. На подготовленные вопросы педагогический работник сначала просит ответить обучающихся, а затем проводит анализ и обсуждение неправильных ответов. В лекциях можно использовать наглядные материалы, а также подготовить презентацию. Что касается презентации, то в качестве визуальной поддержки ее можно органично интегрировать во все вышеупомянутые лекции. В то же время лекцию-презентацию возможно выделить и в качестве самостоятельной формы. Лекция-презентация должна отражать суть основных и (или) проблемных вопросов лекции, на которые особо следует обратить внимание обучающихся. В условиях применения активного метода проведения занятий презентация представляется весьма удачным способом донесения информации до слушателей. Единственное, на что следует обратить внимание при подготовке слайдов, - это их оформление и текст. Слайд не должен быть перегружен картинками и лишней информацией, которая будет отвлекать от основного аспекта того или иного вопроса лекции. Во время лекции можно задавать вопросы аудитории в отношении того или иного слайда, тем самым еще больше вовлекая обучающихся в проблематику.

Краткое содержание лекционных занятий

Наименование разделов и тем	Содержание учебного материала
РАЗДЕЛ 1. Предмет и история эстетики	
<p>Тема 1.1. Предмет эстетики. Культурный статус эстетики.</p>	<p>Этимология слова «эстетика» и происхождение термина «эстетика». Формирование предмета эстетики в границах философского знания. Традиционное понимание предмета эстетики как науки о прекрасном. Эстетика как наука «о совершенстве чувственного познания» (А. Баумгартен), о «правилах чувственности вообще» (И. Кант), как философия изящного искусства (Г. Гегель), как философская теория красоты и искусства (В. Соловьев). Природа эстетического. Специфика эстетической чувственности.</p> <p>Субъективные и объективные факторы эстетического. Субъект эстетического переживания и объекты эстетического созерцания.</p> <p>Проблема самоопределения эстетики в современной системе гуманитарного знания: поиск новой методологической парадигмы. Эстетика как наука о природе многообразия выразительных форм окружающего мира. Эстетика как учение об особом рода ценностях. Эстетика и философия, эстетика и нефилософские теории искусства.</p> <p>Эстетика и искусствознание. Эстетика и философия искусства. Эстетическое и художественное. Эстетика и религия: эстетический и религиозный опыт. Периодизация истории эстетической мысли. Имплицитная и</p>

	<p>эксплицитная формы эстетического знания. Структура эстетического знания.</p>
<p>Тема 1.2. История эстетической мысли.</p>	<p>Художественно-эстетический мир Античности. Специфика античного типа культуры. Греция и Рим как два лика античности.</p> <p>Полис как ядро античной культуры, полисные ценности. Древнегреческая мифологическая картина мира. Космологизм. Космос как совершенное художественное произведение. Калокагатия как художественно-эстетический принцип. Аполлонизм и дионисийство в древнегреческой культуре. Искусство в жизни античного полиса.</p> <p>Технические и мусические искусства. Художественный канон. Рождение теоретической эстетики. Основные понятия античной эстетики: мера, гармония, катарсис, мимесис, прекрасное, трагическое, калокагатия. Становление эстетических категорий.</p> <p>Периодизация истории античной эстетической мысли. Эстетика ранней классики (космологическая эстетика): пифагореизм. Эстетика средней классики (антропологическая эстетика): софисты, Сократ. Эстетика высокой классики (эйдологическая эстетика): Платон, Аристотель. Эллинистическая эстетика. Основные направления и проблемы. Эстетическое учение Плотина. Неоплатонизм как связующее звено между античностью и христианством. Духовная природа красоты как эйдоса и ее отблеск в материальном.</p> <p>Иерархическая природа красоты как восхождения к единому. Символизм эстетики Плотина.</p> <p>Средневековая христианская культура: специфика, хронологические границы, основные варианты развития и субкультуры. Эстетическая мысль в контексте средневековой христианской культуры.</p> <p>Восточно-христианская (византийская) эстетика: специфика, основные проблемы.</p> <p>Эстетическое учение Дионисия Ареопагита. Основные категории. Эстетика света.</p> <p>Лестница красоты. Иконоборческие споры как споры о природе искусства и его возможностях. Теория образов. Иоанн Дамаскин о природе художественного образа как неподобном подобии. Символизм. Каноничность. Своеобразие древнерусской эстетики.</p> <p>Эстетика латинского средневековья.</p> <p>Итальянское Возрождение как новый этап в развитии искусства и эстетической мысли. Секуляризация культуры. Основные принципы эстетического мироощущения и художественные идеалы культуры Возрождения. Гуманизм и антропоцентризм возрожденческого мировоззрения. Пантеизм и неоплатонизм как основы возрожденческой эстетики. Художественный смысл пантеизма. Обращение к античности.</p>

	<p>Проблема прекрасного в эстетике Возрождения. Новое место искусства в обществе, искусство как наиболее совершенный способ познания мира. Художник как творец, искусство как профессия. Феномен эстетического трактата. Эстетические идеи Л.Б.Альберти, Леонардо да Винчи, А.Дюрера, М.Монтеня, Эразма Роттердамского.</p> <p>Своеобразие эстетических идей Северного Возрождения. Диалектика прекрасного и безобразного в эстетике Северного Возрождения. Экспрессивность искусства Северного Возрождения.</p> <p>Картина мира новоевропейской культуры. Драматизм духовной жизни человека Нового времени, её эстетико-философское осмысление и отражение в новых художественных тенденциях. Философские основы эстетики Нового времени.</p> <p>Рационализм и сенсуализм. Полистилизм в эстетической мысли и художественной практике Нового времени. Нормативно-рациоцентрическое и иррационально-духовное направления в развитии эстетической мысли. Искусство в пространстве между воображением и рассудком. Идеи Д.Локка, Р.Декарта.</p> <p>Эстетические принципы барокко. Эстетические принципы классицизма. Эстетическая мысль Просвещения. Основы классической эстетики. Неклассическая эстетика второй половины XIX - XX века</p>
РАЗДЕЛ 2. Основные эстетические категории.	
<p>Тема 2.1. Базовые эстетические категории. Эстетическое как метакатегория.</p>	<p>Утверждение метакатегории «эстетическое» в эстетической мысли XX века.</p> <p>Природа эстетического. Эстетическое как характеристика специфических неутилитарных субъект-объектных отношений, доставляющих субъекту особое духовное наслаждение.</p> <p>Эстетическое как выразительное. Эстетическое как совершенное в природе, человеке, искусстве. Совершенное как полнота бытия, включающая гармоническое и дисгармоническое начала. Соотношение метакатегории «эстетическое» с другими категориями эстетики. Система эстетических категорий. Отражение в эстетических категориях отношений и связей объективного мира и мира эстетического субъекта.</p> <p>Прекрасное как эстетическая категория. Генезис и историческое развитие чувства прекрасного. Прекрасное и красивое. Прекрасное и безобразное. Эстетизация безобразного в современной эстетике и искусстве. Исторические типы учений о красоте (объективизм, субъективизм, природничество, общественничество). Объективные основы красоты. Варианты определений «носителя красоты»: гармония, мера, совершенство, целесообразность, выразительная форма, "жизнь" и др. Субъективные аспекты прекрасного:</p>

	<p>незаинтересованность/заинтересованность, общезначимое/индивидуальноличностное. Роль чувственного восприятия, интуиции, вкуса, идеала в эстетическом переживании красоты.</p> <p>Возвышенное как эстетическая категория. Возвышенное и прекрасное: единство и различия. Экстремально–количественная основа возвышенного его противоположность обыденному. Единство и различие "душевного" и "духовного". Чувство возвышенного как момент перерастания душевного в духовное. Парадоксальные формы возвышенного (демонизм, богоборчество, "высокое зло", "мрачное величие", идеал "сверхчеловека" и др.). Возвышенное, низменное, величественное, героическое и обыденное в современной эстетической мысли.</p> <p>Трагическое как эстетическая категория. Трагическое в жизни и в искусстве.</p> <p>Экзистенциальное и эстетическое переживание трагического. Сущность трагического и его формы. Трагическое как продукт столкновения идеала и реальности. Трагедия и смерть. Трагическое переживание (катарсис). Трагедия как жанр искусства. Трагедия, драма, мелодрама. Эволюция социальной трагедии и ее отражение в эстетической категории трагического. Образ трагического героя. Античная трагедия и аристотелевское понимание трагического. Осмысление отличия новоевропейской трагедии от античной в эстетике конца 18 - середины 19 веков. Трагическое начало в истории искусства XX века.</p> <p>Новые акценты теории трагического.</p> <p>Комическое как эстетическая категория, как особая модификация эстетического, как специфический способ интеллектуально-эмоционального постижения парадоксальных противоречий человеческого бытия. Выражение в комическом противоречия между ничтожным содержанием и внешне значительной формой. Комическая ситуация и комический эффект. Комическое и смешное. Социокультурные истоки и функции эстетического феномена комического. Модификации комического. Остроумие. Юмор и сатира. Ирония. Многообразие онтологических сфер, а также видов и жанров комического (карнавальный смех, пародия, гротеск, «черный юмор» и др.). Трагикомическое. Комическое в современной жизни и искусстве. Комедия как жанр искусства.</p>
<p>Тема 2.2. Эстетическое сознание и эстетическая деятельность.</p>	<p>Эстетическое сознание и эстетическая деятельность как проблема эстетики.</p> <p>Человеческая деятельность и человеческие потребности. Эстетическая деятельность и эстетические потребности. Эстетическая и художественная деятельность. Эстетическая деятельность и игра. Эстетическая и производительная деятельности. Искусство</p>

	<p>как рафинированная форма эстетической деятельности.</p> <p>Структура эстетического сознания. Эстетическое отношение, его эмоциональнооценочная природа. Эстетическое чувство как способность и специфическая эмоциональная реакция. Эстетическая потребность. Эстетический опыт. Эстетическая ситуация: прямой чувственный контакт субъекта с объектом и неутилитарная установка субъекта. Эстетический опыт. Эстетическая оценка и эстетическое суждение.</p> <p>Эстетический вкус, его природа и структура. Эстетический идеал как обобщенное представление о совершенной жизни человека и природы, действительного и должного.</p> <p>Эстетическое развитие личности. Эстетическое воспитание как совокупность приемов и практик целенаправленного воздействия на человеческую личность.</p>
РАЗДЕЛ 3. Искусство как эстетический феномен.	
<p>Тема 3.1. Искусство в универсуме культуры. Морфология мира искусства.</p>	<p>Культурная картина мира и место искусства в ней. Художественная картина мира как наглядно-пространственный образ действительности. Анализ художественной картины мира: Я. Буркхардт, Й. Хейзинга, А.Я.Гуревич. Эвристическая ценность понятия «хронотоп» при анализе художественных текстов. Культурное пространство: структура, измерения, центр и периферия. Модели времени. Поэтика художественного произведения в исследованиях Д.С.Лихачева, С.С. Аверинцева, Ю.М.Лотмана, М.М. Бахтина.</p> <p>Проблемы культурной идентичности. Искусство как способ репрезентации и конструирования этнокультурной и национальной идентичности. Искусство как выражение национальных мифов и архетипов. Ментальность и ее репрезентация в художественных произведениях. Культурная память и отношение к культурному наследию в контексте современной художественной практики. Культурная память как основа фиксации картины мира, концепции человека и способов их символизации в различных формах культуры. Искусство как форма объективации культурной памяти. Народная культура (фольклор, ритуально-обрядовые стороны жизни, прикладное искусство и ремесла) как фактор сохранения и активизации культурной памяти. Проблема функций искусства: суггестивная, гедонистическая функции.</p> <p>Удовольствие и польза, эстетическое и этическое в искусстве. Искусство как фактор социализации и инкультурации. Искусство как одна из культурных универсалий. Проблема возникновения искусства: игровая, трудовая, религиозно-магическая, биологическая концепции. Искусство в контексте социокультурных отношений. Искусство как полифункциональная система. «Искусство для искусства» и «искусство для общества». Две аргументации против «чистого искусства»: социальная</p>

(Чернышевский) и универсальная (Соловьев), их отличия. Искусство как познание. Искусство как форма самосознания личности и общества. Когнитивная, экспрессивная, катарсическая, компенсаторная, гедонистическая, суггестивная функции искусства.

Взаимодействие искусства с другими формами общественного сознания: философией, религией, наукой и моралью. Искусство и философия. Своеобразие художественного и философского постижения мира. Значимость эстетического начала в искусстве и философии. Поэтико-художественные формы в философской рефлексии. Философская проблематика в художественном произведении. Искусство и наука. Специфика познания в науке и искусстве. Проблема истинности знания в науке и искусстве. Диалектика объективного и субъективного в научном творчестве и искусстве. Рефлексивное (научно-рефлексивное) и валюативное (ценностно-нормативное) знание.

Искусство и религия. Синкретизм мифологического сознания. Мифолого-обрядовое единство. Роль искусства в развитии религиозных вероучений. Храмовое искусство и религиозное искусство. Конфессиональные особенности взаимодействия различных религий и искусства.

Искусство и мораль. Эстетическое и этическое. Этика творчества и проблема ответственности художника. Особая роль негативных образов в искусстве. Эстетизация зла, аморализм и искусство. Искусство и политика: точки соприкосновения.

Роль искусства в политической жизни общества. Государственная политика в области культуры и ее значение для развития искусства.

Морфология искусства: родовая, видовая. Виды искусства и принципы их классификации. История вопроса и современное состояние проблемы. Дифференциация искусств на пространственные и временные, изобразительные и выразительные, зрительные и слуховые, автономные и прикладные, динамические и статические, предметные и беспредметные, вербальные и невербальные, исполнительские и неисполнительские, простые и сложные (основанные на синтезе - полифонические, режиссерские, игровые, зрелищные), индивидуальные и коллективные, массовые, технические. Жанр как морфологическое понятие. Художественные направления, школы, стили.

Историческая морфология искусства. Проблема художественной доминанты в системе искусств, причины ее сменяемости. Взаимодействие, взаимовлияние, взаимообогащение и синтез искусств как явление реального художественного процесса.

Современная типология художественного синтеза. Полисинтез - феномен современной художественной практики, его суть и значение.

	<p>Полижанровость и полистилистика - результат многообразных типов и форм художественно-видового синтеза. Аудио-визуальные коммуникации и проблема видообразования в искусстве: кино, телевидение, компьютерное искусство, виртуальные искусства. Многообразие языков искусства. Специфика языка разных видов искусства: музыки, архитектуры, живописи, скульптуры, танца.</p>
<p>Тема 3.2. Основные понятия и принципы искусства.</p>	<p>Проблема определения искусства: основные подходы (эссенциалистский, функционалистский, институционалистский, дескриптивный). Историческая динамика содержания понятия искусства: технические и мусические искусства. Свободные и механические искусства. Миметические искусства. Изящное искусство (Новое время). Искусство как «умение мыслить в образах» (Гегель). Художественный образ: генезис и онтология. Образ-замысел, образ-воплощение, образ-восприятие. Соотношения идеального и реального, чувственного и рационального, эмоционального и рассудочного, логически аргументированного и интуитивного в научном мышлении и в художественно-образном представлении. Типизация, индивидуализация и символизация как способы художественно-образного мышления. Условность художественного образа, зависимость от изобразительных средств различных видов искусства.</p>
<p>РАЗДЕЛ 4. Художественное творчество. Искусство в современном мире.</p>	
<p>Тема 4.1. Художественное творчество. Проблемы художественной коммуникации.</p>	<p>Деятельность и творчество. Художественное творчество как специфический вид деятельности. Субъект, процесс и продукт художественного творчества. Художник как субъект художественного творчества и его креативная причина. Одаренность, талант, гениальность. Вдохновение. Фантазия и воображение. Свобода как необходимое условие творчества и проблема ответственности художника. Проблема «смерти автора». Художник и власть. Проблема свободы и ответственности художника.</p> <p>Стадии творческого процесса: формирование замысла, «вынашивание», инсайт, оформление. Конституирующая роль формы. Соотношение рационального и иррационального, интеллектуального и эмоционального, сознательного и бессознательного в художественном творчестве. Проблемы психологии художественного творчества. Мотивация художественного творчества, механизмы возбуждения и торможения в творческом акте. Роль творческой доминанты. Концепции З.Фрейда и К.-Г.Юнга.</p> <p>Понятия «художественный метод» и «творческий метод». Метод и стиль. Стиль и индивидуальность творческой манеры. Стиль как основание исторической классификации. Канон в художественном творчестве. Продукт художественного творчества: Произведение как прозрение бытия и как актуальное существование.</p>

	«Предметное» и «беспредметное» творчество; «Новая предметность» в постмодернизме и ее отношении к проблеме «смерти автора».
<p>Тема 4.2. Искусство в современном мире. Феноменология искусства XX века.</p>	<p>Картина мира культуры XX века и становление новой художественной практики. Искусство XX века: между оптимистически-утопическим футуризмом авангарда и ностальгически-пародийным пассаизмом постмодернизма. Место искусства в современном мире и проблема определения современного искусства: актуальное искусство, contemporary art, арт-практики. Размежевание понятий: «модерн» - «постмодерн»; «классическое искусство» - «модернистское искусство»; «авангард» - «модернизм» - «постмодернизм». Художественно-эстетические принципы авангарда. Авангард как совокупность новаторских, эпатажных движений в художественной культуре века, как реакция на глобальный культурно-цивилизационный перелом. Вызов времени и историческая миссия художественная авангарда начала века. Преодоление форм классического мимесиса в искусстве XX века. Полистилизм авангардного искусства. Основные направления и мастера авангарда: абстракционизм, экспрессионизм, кубизм, конструктивизм, футуризм, дадаизм. Проблемы искусства и творчества в эстетике авангарда. Модернизм как трансформация и академизация художественных приемов и принципов искусства авангарда и его логическое завершение. Основные направления и мастера модернизма: поп-арт, оп-арт, минимализм, концептуализм. Постмодернизм как игровое, ностальгически-ироническое переосмысление художественно-эстетических принципов предшествующих эпох. Смерть автора. Трансформация художественного произведения. Произведение-процесс. Стирание граней между «высоким искусством» и кичем. «Новая сентиментальность», культ телесности, художественный фристайл, языковые игры. Поисково-экспериментальный характер художественной практики. Энвайронмент, акционизм, гибридное искусство, медиа-арт.</p>

1.2. Методические материалы по подготовке к практическим занятиям по дисциплине (модулю)

Практические (семинарские) занятия - одна из форм учебного занятия, направленная на развитие самостоятельности обучающихся и приобретение умений и навыков. Данные учебные занятия углубляют, расширяют, детализируют полученные ранее знания. Практическое занятие предполагает выполнение обучающимися по заданию и под руководством преподавателей одной или нескольких практических работ.

Цель практических занятий и семинаров состоит в развитии познавательных способностей, самостоятельности мышления и творческой активности обучающихся; углублении, расширении, детализировании знаний, полученных на лекции в обобщенной форме, и содействии выработке навыков профессиональной деятельности. В отдельных случаях на практических занятиях и семинарах руководителем занятия сообщаются дополнительные знания.

Для достижения поставленных целей и решения требуемого перечня задач практические занятия и семинары проводятся традиционными технологиями или с использованием активных и интерактивных образовательных технологий.

Возможные формы проведения практических (семинарских) занятий:

- Деловая игра — это метод группового обучения совместной деятельности в процессе решения общих задач в условиях максимально возможного приближения к реальным проблемным ситуациям. Имитационные игры - на занятиях имитируется деятельность какой-либо организации, предприятия или его подразделения. Имитироваться могут события, конкретная деятельность людей (деловое совещание, обсуждение плана) и обстановка, условия, в которых происходит событие или осуществляется деятельность (кабинет начальника цеха, зал заседаний). Исполнение ролей (ролевые игры) - в этих играх отрабатывается тактика поведения, действий, выполнение функций и обязанностей конкретного лица. Для проведения игр с исполнением роли разрабатывается модель-пьеса ситуации, между студентами распределяются роли с «обязательным содержанием», характеризующиеся различными интересами; в процессе их взаимодействия должно быть найдено компромиссное решение. «Деловой театр» (метод инсценировки) - в нем разыгрывается какая-либо ситуация, поведение человека в этой обстановке, обучающийся должен вжиться в образ определенного лица, понять его действия, оценить обстановку и найти правильную линию поведения. Основная задача метода инсценировки - научить ориентироваться в различных обстоятельствах, давать объективную оценку своему поведению, учитывать возможности других людей, влиять на их интересы, потребности и деятельность, не прибегая к формальным атрибутам власти, к приказу.

- Игровое проектирование - является практическим занятием или циклом занятий, суть которых состоит в разработке инженерного, конструкторского, технологического и других видов проектов в игровых условиях, максимально воссоздающих реальность. Этот метод отличается высокой степенью сочетания индивидуальной и совместной работы обучающихся.

- Познавательно-дидактические игры не относятся к деловым играм. Они предполагают лишь включение изучаемого материала в необычный игровой контекст и иногда содержат лишь элементы ролевых игр. Такие игры могут проводиться в виде копирования научных, культурных, социальных явлений (конкурс знатоков, «Поле чудес», КВН и т.д.) и в виде предметно-содержательных моделей, (например, игры-путешествия, когда надо разработать рациональный маршрут, пользуясь различными картами).

- Анализ конкретных ситуаций. Конкретная ситуация – это любое событие, которое содержит в себе противоречие или вступает в противоречие с окружающей средой. Ситуации могут нести в себе как позитивный, так и отрицательный опыт. Все ситуации делятся на простые, критические и экстремальные.

- Кейс-метод (от английского case – случай, ситуация) – усовершенствованный метод анализа конкретных ситуаций, метод активного проблемно-ситуационного анализа, основанный на обучении путем решения конкретных задач – ситуаций (решение кейсов). Непосредственная цель метода case-study - обучающиеся должны проанализировать ситуацию, разобраться в сути проблем, предложить возможные решения и выбрать лучшее из них. Кейсы делятся на практические (отражающие реальные жизненные ситуации), обучающие (искусственно созданные, содержащие значительные элементы условности при отражении в нем жизни) и исследовательские (ориентированные на проведение исследовательской деятельности посредством применения метода моделирования). Метод конкретных ситуаций (метод case-study) относится к неигровым имитационным активным методам обучения.

- Тренинг (англ. training от train — обучать, воспитывать) – метод активного обучения, направленный на развитие знаний, умений и навыков и социальных установок. Тренинг – форма интерактивного обучения, целью которого является развитие компетентности межличностного и профессионального поведения в общении. Достоинство тренинга заключается в том, что он обеспечивает активное вовлечение всех участников в процесс

обучения. Можно выделить основные типы тренингов по критерию направленности воздействия и изменений – навыковый, психотерапевтический, социально-психологический, бизнес-тренинг.

- Метод Сократа (Майевтика) – метод вопросов, предполагающих критическое отношение к догматическим утверждениям, называется еще как метод «сократовской иронии». Это умение извлекать скрытое в человеке знание с помощью искусных наводящих вопросов, подразумевающего короткий, простой и заранее предсказуемый ответ.

- Интерактивная лекция – выступление ведущего, обучающего перед большой аудиторией с применением следующих активных форм обучения: дискуссия, беседа, демонстрация слайдов или учебных фильмов, мозговой штурм.

- Групповая, научная дискуссия, диспут. Дискуссия — это целенаправленное обсуждение конкретного вопроса, сопровождающееся обменом мнениями, идеями между двумя и более лицами. Задача дискуссии - обнаружить различия в понимании вопроса и в споре установить истину. Дискуссии могут быть свободными и управляемыми. К технике управляемой дискуссии относятся: четкое определение цели, прогнозирование реакции оппонентов, планирование своего поведения, ограничение времени на выступления и их заданная очередность. Разновидностью свободной дискуссии является форум, где каждому желающему дается неограниченное время на выступление, при условии, что его выступление вызывает интерес аудитории. Каждый конкретный форум имеет свою тематику — достаточно широкую, чтобы в её пределах можно было вести многоплановое обсуждение.

- Дебаты – это чётко структурированный и специально организованный публичный обмен мыслями между двумя сторонами по актуальным темам. Это разновидность публичной дискуссии участников дебатов, направляющая на переубеждение в своей правоте третьей стороны, а не друг друга. Поэтому вербальные и невербальные средства, которые используются участниками дебатов, имеют целью получения определённого результата — сформировать у слушателей положительное впечатление от собственной позиции.

- Метод работы в малых группах. Групповое обсуждение кого-либо вопроса направлено на достижение лучшего взаимопонимания и нахождения истины. Групповое обсуждение способствует лучшему усвоению изучаемого материала. Оптимальное количество участников - 5–7 человек. Перед обучающимися ставится проблема, выделяется определенное время, в течение которого они должны подготовить аргументированный обдуманный ответ. Педагогический работник может устанавливать правила проведения группового обсуждения – задавать определенные рамки обсуждения, ввести алгоритм выработки общего мнения, назначить лидера и др.

- Круглый стол - общество, собрание в рамках более крупного мероприятия (съезда, симпозиума, конференции). Мероприятие, как правило, на которое приглашаются эксперты и специалисты из разных сфер деятельности для обсуждения актуальных вопросов. Данная модель обсуждения, основываясь на соглашениях, в качестве итогов даёт результаты, которые, в свою очередь, являются новыми соглашениями.

- Коллоквиум - (лат. colloquium — разговор, беседа) - одна из форм учебных занятий в системе образования, имеющая целью выяснение и повышение знаний обучающихся. На коллоквиумах обсуждаются: отдельные части, разделы, темы, вопросы изучаемого курса (обычно не включаемые в тематику семинарских и других практических учебных занятий), рефераты, проекты и др. работы обучающихся. Это научные собрания, на которых заслушиваются и обсуждаются доклады. Коллоквиум – это и форма контроля, массового опроса, позволяющая преподавателю в сравнительно небольшой срок выяснить уровень знаний студентов по данной теме дисциплины. Коллоквиум проходит обычно в форме дискуссии, в ходе которой обучающимся предоставляется возможность высказать свою точку зрения на рассматриваемую проблему, учиться обосновывать и защищать ее. Аргументируя и отстаивая свое мнение, обучающийся в то же время демонстрирует, насколько глубоко и осознанно он усвоил изученный материал.

- Метод «мозговой штурм» (мозговой штурм, мозговая атака, англ. brainstorming) — оперативный метод решения проблемы на основе стимулирования творческой активности, при котором участникам обсуждения предлагают высказывать как можно большее количество вариантов решения, в том числе самых фантастических. Затем из общего числа высказанных идей отбирают наиболее удачные, которые могут быть использованы на практике. Является методом экспертного оценивания.

- Метод проектов - это способ достижения дидактической цели через детальную разработку проблемы (технологию), которая должна завершиться вполне реальным, осязаемым практическим результатом, оформленным тем или иным образом; это совокупность приёмов, действий обучающихся в их определённой последовательности для достижения поставленной задачи – решения проблемы, лично значимой для учащихся и оформленной в виде некоего конечного продукта. Основное предназначение метода проектов состоит в предоставлении учащимся возможности самостоятельного приобретения знаний в процессе решения практических задач или проблем, требующего интеграции знаний из различных предметных областей.

- Брифинг - (англ. briefing от англ. brief – короткий, недолгий) – краткая пресс-конференция, посвященная одному вопросу. Основное отличие: отсутствует презентационная часть. То есть практически сразу идут ответы на вопросы журналистов.

- Метод портфолио (итал. portfolio — 'портфель, англ. - папка для документов) - современная образовательная технология, в основе которой используется метод аутентичного оценивания результатов образовательной и профессиональной деятельности. Портфолио как подборка сертифицированных достижений, наиболее значимых работ и отзывов о них.

Вопросы для самоподготовки к практическим (семинарским) занятиям по разделам (темам) дисциплины (модуля)

РАЗДЕЛ 1. ПРЕДМЕТ И ИСТОРИЯ ЭСТЕТИКИ

Тема 1.1. Предмет эстетики. Культурный статус эстетики

Вопросы для самоподготовки:

1. Проблема прекрасного в античной эстетической мысли: основные концепции
2. Социальные статус и функции искусства, цели и принципы эстетического воспитания: диалог Платона и Аристотеля.
3. Художественное творчество в интерпретации Платона и Аристотеля. Анамнезис и мимезис.

Тема 1.2. История эстетической мысли

Вопросы для самоподготовки:

1. Теория трагедии и катарсиса у Аристотеля.
2. Своеобразие античной эстетики, основные категории.
3. Античная эстетическая мысль развивалась в имплицитной форме в рамках...

РАЗДЕЛ 2. ОСНОВНЫЕ ЭСТЕТИЧЕСКИЕ КАТЕГОРИИ

Тема 2.1. Базовые эстетические категории. Эстетическое как метакатегория

Вопросы для самоподготовки:

1. Эстетическое как метакатегория. Содержание и смысл эстетического.
2. Эстетическая ситуация, эстетический опыт, эстетическое воспитание.
3. Прекрасное и возвышенное как эстетические категории.

Тема 2.2. Эстетическое сознание и эстетическая деятельность

Вопросы для самоподготовки:

1. Условный термин, применяемый в целях удобства и конкретизации обсуждаемого предмета — это...
2. Способность выделять в искусстве и жизни эстетические свойства, образы и испытывать эстетические чувства — это...
3. Организованная по законам красоты и целесообразности окружающая обстановка, служащая удовлетворению материальных потребностей в жилье, пище, одежде, здоровье и обеспечению душевного комфорта в повседневной жизни - это...

РАЗДЕЛ 3. ИСКУССТВО КАК ЭСТЕТИЧЕСКИЙ ФЕНОМЕН

Тема 3.1. Искусство в универсуме культуры. Морфология мира искусства

Вопросы для самоподготовки:

1. Искусство как культурная универсалия. Основные социальные и культурные функции искусства.
2. Происхождение искусства: основные концепции.
3. Взаимодействие искусства с другими формами общественного сознания:

Тема 3.2. Основные понятия и принципы искусства

Вопросы для самоподготовки:

1. Типизация – это...
2. К какой категории персонажей относится данная характеристика: «Они имеют право не понимать, путать, передразнивать, гиперболизировать жизнь, право говорить, пародируя, не быть буквальными, не быть собою; право проводить жизнь как комедию и людей как актеров; право срывать маски с других, право браниться существенной, почти культовой, бранью» (М. Бахтин)
3. Основное средство создания образа-персонажа в драме

РАЗДЕЛ 4. ХУДОЖЕСТВЕННОЕ ТВОРЧЕСТВО. ИСКУССТВО В СОВРЕМЕННОМ МИРЕ.

Тема 4.1. Художественное творчество. Проблемы художественной коммуникации

Вопросы для самоподготовки:

1. Особенности художественной и эстетической коммуникации.
2. Семиотика искусства. Языки искусства. Проблема знака и значения в искусстве.
3. Психология художественного восприятия: основные подходы и концепции

Тема 4.2. Искусство в современном мире. Феноменология искусства XX века

Вопросы для самоподготовки:

1. Какие течения искусства относятся к постмодернизму?
2. Направление в искусстве, в котором художник стремится передать максимально точно повседневную реальность:
3. С каким видом искусства тесно переплеталось искусство поп-арта?

2. МЕТОДИЧЕСКИЕ РЕКОМЕНДАЦИИ ДЛЯ ОБУЧАЮЩИХСЯ ПО ОСВОЕНИЮ ДИСЦИПЛИНЫ (МОДУЛЯ) И САМОСТОЯТЕЛЬНОЙ РАБОТЕ

Освоение обучающимся дисциплины (модуля) «Эстетика» предполагает изучение материалов дисциплины на аудиторных занятиях и в ходе самостоятельной работы. Аудиторные занятия проходят в форме лекций, семинаров, практических и лабораторных занятий. Самостоятельная работа включает разнообразный комплекс видов и форм работы обучающихся.

Для успешного освоения дисциплины (модуля) и достижения поставленных целей необходимо внимательно ознакомиться с рабочей программы дисциплины (модуля), доступной в электронной информационно-образовательной среде РГСУ.

Следует обратить внимание на списки основной и дополнительной литературы, на предлагаемые преподавателем ресурсы информационно-телекоммуникационной сети Интернет. Эта информация необходима для самостоятельной работы обучающегося.

При подготовке к аудиторным занятиям необходимо помнить особенности каждой формы его проведения.

Подготовка к учебному занятию лекционного типа заключается в следующем.

С целью обеспечения успешного обучения обучающийся должен готовиться к лекции, поскольку она является важнейшей формой организации учебного процесса, поскольку:

- знакомит с новым учебным материалом;
- разъясняет учебные элементы, трудные для понимания;
- систематизирует учебный материал;
- ориентирует в учебном процессе.

С этой целью:

- внимательно прочитайте материал предыдущей лекции;
- ознакомьтесь с учебным материалом по учебнику и учебным пособиям с темой прочитанной лекции;
- внесите дополнения к полученным ранее знаниям по теме лекции на полях лекционной тетради;
- запишите возможные вопросы, которые вы зададите лектору на лекции по материалу изученной лекции;
- постарайтесь уяснить место изучаемой темы в своей подготовке;
- узнайте тему предстоящей лекции (по тематическому плану, по информации лектора) и запишите информацию, которой вы владеете по данному вопросу.

Подготовка к занятию семинарского типа.

При подготовке и работе во время проведения занятий семинарского типа следует обратить внимание на следующие моменты: на процесс предварительной подготовки, на работу во время занятия, обработку полученных результатов, исправление полученных замечаний.

Предварительная подготовка к учебному занятию семинарского типа заключается в изучении теоретического материала в отведенное для самостоятельной работы время, ознакомление с инструктивными материалами с целью осознания задач практического занятия, техники безопасности при работе с приборами, веществами.

Работа во время проведения учебного занятия семинарского типа включает:

– консультирование студентов преподавателями и вспомогательным персоналом с целью предоставления исчерпывающей информации, необходимой для самостоятельного выполнения предложенных преподавателем задач.

– самостоятельное выполнение заданий согласно обозначенной рабочей программой дисциплины (модуля) тематики.

Самостоятельная работа.

Самостоятельная работа - планируемая учебная, учебно-исследовательская, научно-исследовательская работа студентов, выполняемая во внеаудиторное (аудиторное) время по заданию и при методическом руководстве преподавателя, но без его непосредственного участия (при частичном непосредственном участии преподавателя, оставляющем ведущую роль за работой студентов).

Для более углубленного изучения темы задания для самостоятельной работы рекомендуется выполнять параллельно с изучением данной темы. При выполнении заданий по возможности используйте наглядное представление материала.

Самостоятельная работа студентов в ВУЗе является важным видом учебной и научной деятельности студента. Самостоятельная работа студентов играет значительную роль в рейтинговой технологии обучения.

К современному специалисту в области медицины общество предъявляет достаточно широкий перечень требований, среди которых немаловажное значение имеет наличие у выпускников определенных навыков (компетенций) и умения самостоятельно добывать знания из различных источников, систематизировать полученную информацию, давать оценку конкретной профессиональной ситуации. Формирование такого умения происходит в течение всего периода обучения.

В процессе самостоятельной работы студент приобретает необходимые для будущей специальности компетенции, навыки самоорганизации, самоконтроля, самоуправления, саморефлексии и становится активным самостоятельным субъектом учебной деятельности.

Самостоятельная работа студентов должна оказывать важное влияние на формирование личности будущего специалиста, его компетентность. Каждый студент самостоятельно определяет режим своей работы и меру труда, затрачиваемого на овладение учебным содержанием по каждой дисциплине. Он выполняет внеаудиторную работу по личному индивидуальному плану, в зависимости от его подготовки, времени и других условий.

Виды самостоятельной работы.

Работа с литературой.

При работе с книгой необходимо подобрать литературу, научиться правильно ее читать, вести записи. Для подбора литературы в библиотеке используются алфавитный и систематический каталоги. Важно помнить, что рациональные навыки работы с книгой - это всегда большая экономия времени и сил. Правильный подбор учебников рекомендуется преподавателем, читающим лекционный курс. Необходимая литература может быть также указана в методических разработках по данному курсу. Изучая материал по учебнику, следует переходить к следующему вопросу только после правильного уяснения предыдущего, описывая на бумаге все выкладки и вычисления (в том числе те, которые в учебнике опущены или на лекции даны для самостоятельного вывода). При изучении любой дисциплины большую и важную роль играет самостоятельная индивидуальная работа. Особое внимание следует обратить на определение основных понятий курса. Студент должен подробно разбирать примеры, которые поясняют такие определения, и уметь строить аналогичные примеры самостоятельно. Нужно добиваться точного представления о том, что изучаешь. Полезно составлять опорные конспекты. При изучении материала по учебнику полезно в

тетради (на специально отведенных полях) дополнять конспект лекций. Там же следует отмечать вопросы, выделенные студентом для консультации с преподавателем. Выводы, полученные в результате изучения, рекомендуется в конспекте выделять, чтобы они при перечитывании записей лучше запоминались. Опыт показывает, что многим студентам помогает составление листа опорных сигналов, содержащего важнейшие и наиболее часто употребляемые формулы и понятия. Такой лист помогает запомнить формулы, основные положения лекции, а также может служить постоянным справочником для студента. Различают два вида чтения: первичное и вторичное. Первичное — это внимательное, неторопливое чтение, при котором можно остановиться на трудных местах.

Задача вторичного чтения - полное усвоение смысла целого (по счету это чтение может быть и не вторым, а третьим или четвертым). Самостоятельная работа с учебниками и книгами (а также самостоятельное теоретическое исследование проблем, обозначенных преподавателем на лекциях) – это важнейшее условие формирования у себя научного способа познания.

Чтение научного текста является частью познавательной деятельности. Ее цель – извлечение из текста необходимой информации. От того насколько осознанно читающим собственная внутренняя установка при обращении к печатному слову (найти нужные сведения, усвоить информацию полностью или частично, критически проанализировать материал и т. п.) во многом зависит эффективность осуществляемого действия.

Методические рекомендации по составлению конспекта:

1. Внимательно прочитайте текст. Уточните в справочной литературе непонятные слова. При записи не забудьте вынести справочные данные на поля конспекта;

2. Выделите главное, составьте план;

3. Кратко сформулируйте основные положения текста, отметьте аргументацию автора;

4. Законспектируйте материал, четко следуя пунктам плана. При конспектировании старайтесь выразить мысль своими словами. Записи следует вести четко, ясно.

5. Грамотно записывайте цитаты. Цитируя, учитывайте лаконичность, значимость мысли. В тексте конспекта желательно приводить не только тезисные положения, но и их доказательства. При оформлении конспекта необходимо стремиться к емкости каждого предложения. Мысли автора книги следует излагать кратко, заботясь о стиле и выразительности написанного. Число дополнительных элементов конспекта должно быть логически обоснованным, записи должны распределяться в определенной последовательности, отвечающей логической структуре произведения. Для уточнения и дополнения необходимо оставлять поля. Владение навыками конспектирования требует от студента целеустремленности, повседневной самостоятельной работы.

Методические материалы к выполнению реферата

Реферат (от лат. referre – сообщать) – краткое изложение в письменном виде или в форме публикации доклада, содержания научного труда (трудов), литературы по теме. Работа над рефератом условно разделяется на выбор темы, подбор литературы, подготовку и защиту плана; написание теоретической части и всего текста с указанием библиографических данных используемых источников, подготовку доклада, выступление с ним. Тематика рефератов полностью связана с основными вопросами изучаемого курса.

Список литературы к темам не дается, и обучающиеся самостоятельно ведут библиографический поиск, причем им не рекомендуется ограничиваться университетской библиотекой.

Важно учитывать, что написание реферата требует от обучающихся определенных усилий. Особое внимание следует уделить подбору литературы, методике ее изучения с целью отбора и обработки собранного материала, обоснованию актуальности темы и теоретического уровня обоснованности используемых в качестве примеров фактов какой-либо деятельности.

Выбрав тему реферата, начав работу над литературой, необходимо составить план. Изучая литературу, продолжается обдумывание темы, осмысливание прочитанного, делаются выписки, сопоставляются точки зрения разных авторов и т.д. Реферативная работа сводится к

тому, чтобы в ней выделились две взаимосвязанные стороны: во-первых, ее следует рассматривать как учебное задание, которое должен выполнить обучаемый, а во-вторых, как форму научной работы, творческого воображения при выполнении учебного задания.

Наличие плана реферата позволяет контролировать ход работы, избежать формального переписывания текстов из первоисточников.

Оформление реферата включает титульный лист, оглавление и краткий список использованной литературы. Список использованной литературы размещается на последней странице рукописи или печатной форме реферата. Реферат выполняется в письменной или печатной форме на белых листах формата А4 (210 x 297 мм). Шрифт Times New Roman, кегель 14, через 1,5 интервала при соблюдении следующих размеров текста: верхнее поле – 25 мм, нижнее – 20 мм, левое – 30 мм, правое – 15 мм. Нумерация страниц производится вверху листа, по центру. Титульный лист нумерации не подлежит.

Рефераты должны быть написаны простым, ясным языком, без претензий на наукообразность. Следует избегать сложных грамматических оборотов, непривычных терминов и символов. Если же такие термины и символы все-таки приводятся, то необходимо разъяснить их значение при первом упоминании в тексте реферата.

Объем реферата предполагает тщательный отбор информации, необходимой для краткого изложения вопроса. Важнейший этап – редактирование готового текста реферата и подготовка к обсуждению. Обсуждение требует хорошей ориентации в материале темы, умения выделить главное, поставить дискуссионный вопрос, привлечь внимание слушателей к интересной литературе, логично и убедительно изложить свои мысли.

Рефераты обязательно подлежат защите. Процедура защиты начинается с определения оппонентов защищающего свою работу. Они стремятся дать основательный анализ работы обучающимся, обращают внимание на положительные моменты и недостатки реферата, дают общую оценку содержанию, форме преподнесения материала, характеру использованной литературы. Иногда они дополняют тот или иной раздел реферата. Последнее особенно ценно, ибо говорит о глубоком знании обучающимся-оппонентом изучаемой проблемы.

Обсуждение не ограничивается выслушиванием оппонентов. Другие обучающиеся имеют право уточнить или опровергнуть какое-либо утверждение. Преподаватель предлагает любому обучающемуся задать вопрос по существу доклада или попытаться подвести итог обсуждению.

Алгоритм работы над рефератом

1. Выбор темы

Тема должна быть сформулирована грамотно (с литературной точки зрения);

В названии реферата следует поставить четкие рамки рассмотрения темы;

Желательно избегать слишком длинных названий;

Следует по возможности воздерживаться от использования в названии спорных с научной точки зрения терминов, излишней наукообразности, а также чрезмерного упрощения формулировок.

2. Реферат следует составлять из пяти основных частей: введения; основной части; заключения; списка литературы; приложений.

3. Основные требования к введению:

Во введении не следует концентрироваться на содержании; введение должно включать краткое обоснование актуальности темы реферата, где требуется показать, почему данный вопрос может представлять научный интерес и есть ли связь представляемого материала с современностью. Таким образом, тема реферата должна быть актуальна либо с научной точки зрения, либо с современных позиций.

Очень важно выделить цель, а также задачи, которые требуется решить для выполнения цели.

Введение должно содержать краткий обзор изученной литературы, в котором указывается взятый из того или иного источника материал, кратко анализируются изученные источники, показываются их сильные и слабые стороны;

Объем введения составляет две страницы текста.

4. Требования к основной части реферата:

Основная часть содержит материал, отобранный для рассмотрения проблемы;

Также основная часть должна включать в себя собственно мнение обучающихся и сформулированные самостоятельные выводы, опирающиеся на приведенные факты;

Материал, представленный в основной части, должен быть логически изложен и распределен по параграфам, имеющим свои названия;

В изложении основной части необходимо использовать сноски (в первую очередь, когда приводятся цифры и чьи-то цитаты);

Основная часть должна содержать иллюстративный материал (графики, таблицы и т. д.);

Объем основной части составляет около 10 страниц.

5. Требования к заключению:

В заключении формулируются выводы по параграфам, обращается внимание на выдвинутые во введении задачи и цели;

Заключение должно быть четким, кратким, вытекающим из содержания основной части.

6. Требования к оформлению списка литературы (по ГОСТу):

Необходимо соблюдать правильность последовательности записи источников: сначала следует писать фамилию, а после инициалы; название работы не ставится в кавычки; после названия сокращенно пишется место издания; затем идет год издания; наконец, называется процитированная страница.

Критерии оценки реферата

Обучающийся, защищающий реферат, должен рассказать о его актуальности, поставленных целях и задачах, изученной литературе, структуре основной части, сделанных в ходе работы выводах.

По окончании выступления ему может быть задано несколько вопросов по представленной проблеме.

Оценка складывается из соблюдения требований к реферату, грамотного раскрытия темы, умения четко рассказывать о представленном реферате, способности понять суть задаваемых по работе вопросов и найти точные ответы на них.

Методические материалы к выполнению эссе

Эссе – литературное произведение небольшого объема, обычно прозаическое, свободной композиции, передающее индивидуальные впечатления, суждения, соображения автора о той или иной проблеме, теме, о том или ином событии или явлении. Это вид самостоятельной исследовательской работы обучающихся, с целью углубления и закрепления теоретических знаний и освоения практических навыков. Цель эссе состоит в развитии самостоятельного творческого мышления и письменного изложения собственных мыслей. При написании эссе обучающийся должен представить развернутый письменный ответ на теоретический или практический актуальный вопрос, объявленный преподавателем в аудитории непосредственно перед ее написанием. В процессе написания эссе разрешается пользоваться нормативно-правовыми актами, конспектом лекций (в печатном виде). Использование интернет-ресурсов не допускается. Темы эссе преподаватель предлагает из числа тех, которые обучающиеся уже рассматривали на лекциях или семинарских занятиях, исходя из содержания заданий в составе оценочных средств. По решению преподавателя, в качестве темы эссе может быть выбрана одна или несколько тем, которые могут быть распределены между обучающимися по желанию.

Требования к выполнению эссе:

1. Проводится письменно.

2. Эссе выполняется на компьютере (гарнитура Times New Roman, шрифт 14) через 1,5 интервала с полями: верхнее, нижнее – 2; правое – 3; левое – 1,5. Отступ первой строки абзаца – 1,25. Сноски – постраничные. Таблицы и рисунки встраиваются в текст работы. При этом

обязательный заголовок таблицы надо размещать над табличным полем, а рисунки сопровождать подрисуночными подписями. При включении в эссе нескольких таблиц и/или рисунков их нумерация обязательна. Обязательна и нумерация страниц. Их целесообразно проставлять внизу страницы – по середине или в правом углу. Номер страницы не ставится на титульном листе, но в общее число страниц он включается. Объем эссе, без учета приложений, не должен превышать 5 страниц. Значительное превышение установленного объема является недостатком работы и указывает на то, что обучающийся не сумел отобрать и переработать необходимый материал.

3. Работа должна содержать собственные умозаключения по сути поставленной проблемы, включать самостоятельно проведенный анализ по сути этой проблемы, выводы, обобщающие авторскую позицию по поставленной проблеме.

Критерии оценки эссе:

«Отлично» – исключительные знания материала, абсолютное понимание сути, безукоризненное знание основных понятий и положений, логически и лексически грамотно изложенный, содержательный, аргументированный, конкретный и исчерпывающий ответ.

«Хорошо» – глубокие знания материала, правильное понимание сути, знание основных понятий и положений, содержательный, полный и конкретный ответ.

«Удовлетворительно» – твердые, но недостаточно полные знания, верное понимание сути, в целом правильный ответ.

«Неудовлетворительно» – непонимание сущности задания, грубые ошибки в ответе.

Методические материалы по выполнению тестирования.

Тестовые задания содержат вопросы и 3–4 варианта ответа по базовым положениям изучаемой темы/раздела, составлены с расчетом на знания, полученные обучающимся в процессе изучения темы/раздела.

Тестовые задания выполняются в письменной форме и сдаются преподавателю, ведущему дисциплину (модуль). На выполнение тестовых заданий обучающимся отводится 45 минут.

При обработке результатов оценочной процедуры используются: критерии оценки по содержанию и качеству полученных ответов, ключи, оценочные листы.

Критерии оценки теста:

«Зачтено» - если обучающийся правильно выполнил не менее 2/3 всей работы или допустил не более одной грубой ошибки и двух недочетов, не более одной грубой и одной негрубой ошибки, не более трех негрубых ошибок, одной негрубой ошибки и трех недочетов, при наличии четырех-пяти недочетов.

«Не зачтено» - если число ошибок и недочетов превысило норму для оценки 3 или правильно выполнено менее 2/3 всей работы.

Методические материалы по выполнению доклада.

Рекомендуется следующая структура доклада:

1. титульный лист, содержание доклада;
2. краткое изложение;
3. цели и задачи;
4. изложение характера исследований и рассмотренных проблем, гипотезы, спорные вопросы;
5. источники информации, методы сбора и анализа данных, степень их полноты и достоверности;
6. анализ и толкование полученных в работе результатов;
7. выводы и оценки;
8. библиография и приложения.

Время выступления докладчика не должно превышать 10 минут.

Основные требования к оформлению доклада:

- титульный лист должен включать название доклада, наименование предметной (цикловой) комиссии, фамилию обучающегося;

- все использованные литературные источники сопровождаются библиографическим описанием;
- приводимая цитата из источника берется в кавычки (оформляются сноски);
- единицы измерения должны применяться в соответствии с действующими стандартами;
- все названия литературных источников следует приводить в соответствии с новейшими изданиями;
- рекомендуется включение таблиц, графиков, схем, если они отражают основное содержание или улучшают ее наглядность;
- названия фирм, учреждений, организаций и предприятий должны именоваться так, как они указываются в источнике;

Критерии оценки доклада

При выполнении доклада обучающийся должен продемонстрировать умение кратко излагать прочитанный материал, а также умение обобщать и анализировать материал по теме доклада.

Презентация

Методические материалы к презентациям

1. Объем презентации 10 -20 слайдов.
2. На титульном слайде должно быть отражено:
 - наименование факультета;
 - тема презентации;
 - фамилия, имя, отчество, направление подготовки/ специальность, направленность (профиль)/ специализация, форма обучения, номер группы автора презентации;
 - фамилия, имя, отчество, степень, звание, должность руководитель работы;
 - год выполнения работы.
3. В презентации должны быть отражены обоснование актуальности представляемого материала, цели и задачи работы.
4. Содержание презентации должно включать наиболее значимый материал доклада, а также, при необходимости, таблицы, диаграммы, рисунки, фотографии, карты, видео – вставки, звуковое сопровождение.
5. Заключительный слайд должен содержать информацию об источниках информации для презентации.

Критерии оценки презентации

1. Объем презентации 10 -20 слайдов.
2. Правильность оформления титульного слайда.
3. Актуальность отобранного материала, обоснованность формулировки цели и задач работы.
4. Наглядность и логичность презентации, обоснованность использования таблиц, диаграмм, рисунков, фотографий, карт, видео – вставок, звукового сопровождения; правильный выбор шрифтов, фона, других элементов дизайна слайда.
5. Объем и качество источников информации (не менее 2-х интернет – источников и не менее 2-х литературных источников).

Методические материалы по подготовке к опросу

Самостоятельная работа обучающихся включает подготовку к опросу на практических занятиях. Для этого обучающийся изучает лекции, основную и дополнительную литературу, публикации, информацию из Интернет-ресурсов.

Тема и вопросы к практическим занятиям, вопросы для самоконтроля содержатся в рабочей программе и доводятся до студентов заранее.

Для подготовки к опросу обучающемуся необходимо ознакомиться с материалом, посвященным теме практического занятия, в учебнике или другой рекомендованной литературе, конспекте лекции, обратить внимание на усвоение основных понятий

дисциплины, выявить неясные вопросы и подобрать дополнительную литературу для их освещения.

Критерии оценки опроса

«Отлично»:

- дан полный, развернутый ответ на поставленный вопрос;
- в ответе прослеживается четкая структура, логическая последовательность, отражающая сущность раскрываемых понятий, теорий, явлений;
- знание по предмету демонстрируется на фоне понимания его в системе данной науки и междисциплинарных связей;
- свободное владение терминологией;
- ответы на дополнительные вопросы четкие, краткие;

«Хорошо»:

- дан полный, развернутый ответ на поставленный вопрос, показано умение выделять существенные и несущественные признаки, причинно-следственные связи;
- ответ недостаточно логичен с единичными ошибками в частности, исправленные студентом с помощью преподавателя;
- единичные ошибки в терминологии;
- ответы на дополнительные вопросы правильные, недостаточно полные и четкие.

«Удовлетворительно»:

- ответ не полный, с ошибками в деталях, умение раскрыть значение обобщённых знаний не показано, речевое оформление требует поправок, коррекции;
- логика и последовательность изложения имеют нарушения, студент не способен самостоятельно выделить существенные и несущественные признаки и причинно-следственные связи;
- ошибки в раскрываемых понятиях, терминах;
- студент не ориентируется в теме, допускает серьезные ошибки;
- студент не может ответить на большую часть дополнительных вопросов.

«Неудовлетворительно»:

- ответ представляет собой разрозненные знания с существенными ошибками по вопросу;
- присутствуют фрагментарность, нелогичность изложения, студент не осознает связь обсуждаемого вопроса с другими объектами дисциплины, речь неграмотная;
- незнание терминологии;
- ответы на дополнительные вопросы неправильные.

Методические материалы по выполнению практического задания

При выполнении практического задания обучающийся придерживается следующего алгоритма:

1. Записать дату, тему и цель задания;
2. Ознакомиться с правилами и условия выполнения практического задания;
3. Повторить теоретические задания, необходимые для рациональной работы и других практических действий, используя конспекты лекций и рекомендованную литературу, представленной в программе;
4. Выполнить работу по предложенному алгоритму действий;
5. Обобщить результаты работы, сформулировать выводы / дать ответы на контрольные вопросы;

Работа должна быть выполнена грамотно, с соблюдением культуры изложения. При использовании данных из учебных, методических пособий и другой литературы, периодических изданий, Интернет-источников должны иметься ссылки на вышеперечисленные.

Критерии оценки практического задания:

«Отлично» – правильный ответ, дается четкое обоснование принятому решению; рассуждения четкие последовательные логические; используются ссылки на полученные при

изучении дисциплины знания; правильно используются формулы, понятия, процедуры, имеющие прямое отношение к задаче для подтверждения принятого решения.

«Хорошо» – правильный ответ, дается обоснование принятому решению; но с не существенными ошибками, в рассуждениях отсутствует логическая последовательность; используются ссылки на полученные при изучении дисциплины знания, правильно используются формулы, понятия, процедуры, имеющие прямое отношение к задаче для подтверждения принятого решения.

«Удовлетворительно» – правильный ответ, допускаются грубые ошибки в обосновании принятого решения; рассуждения не последовательные сумбурные; используются ссылки на полученные при изучении дисциплины знания; используются формулы, процедуры, понятия, имеющие прямое значение для подтверждения принятого решения, однако, при обращении к ним допускаются серьезные ошибки, студент не может правильно ими воспользоваться.

«Неудовлетворительно, не зачтено» – ответ неверный, отсутствует обоснование принятому решению; студент демонстрирует полное непонимание сути вопроса.

Для оценки решения ситуационной задачи (аналитического задания):

Оценка «отлично» выставляется, если задача решена грамотно, ответы на вопросы сформулированы четко. Эталонный ответ полностью соответствует решению студента, которое хорошо обосновано теоретически.

Оценка «хорошо» выставляется, если задача решена, ответы на вопросы сформулированы недостаточно четко. Решение студента в целом соответствует эталонному ответу, но недостаточно хорошо обосновано теоретически.

Оценка «удовлетворительно» выставляется, если задача решена не полностью, ответы не содержат всех необходимых обоснований решения.

Оценка «неудовлетворительно» выставляется, если задача не решена или имеет грубые теоретические ошибки в ответе на поставленные вопросы.

Методические указания для подготовки к промежуточной аттестации.

Изучение учебных дисциплин (модулей) завершается зачетом/зачетом с оценкой или экзаменом. Подготовка к промежуточной аттестации способствует закреплению, углублению и обобщению знаний, получаемых, в процессе обучения, а также применению их к решению практических задач. Готовясь к экзамену, студент ликвидирует имеющиеся пробелы в знаниях, углубляет, систематизирует и упорядочивает свои знания. На зачете или экзамене студент демонстрирует то, что он освоил в процессе обучения по дисциплине (модулю).

Вначале следует просмотреть весь материал по дисциплине (модулю), отметить для себя трудные вопросы. Обязательно в них разобраться. В заключение еще раз целесообразно повторить основные положения, используя при этом листы опорных сигналов. Систематическая подготовка к занятиям в течение семестра позволит использовать время промежуточной аттестации для систематизации знаний.

3. МЕТОДИЧЕСКИЕ МАТЕРИАЛЫ, ОПРЕДЕЛЯЮЩИЕ ПРОЦЕДУРЫ ОЦЕНИВАНИЯ ЗНАНИЙ, УМЕНИЙ, НАВЫКОВ И (ИЛИ) ОПЫТА ДЕЯТЕЛЬНОСТИ, ХАРАКТЕРИЗУЮЩИХ ЭТАПЫ ФОРМИРОВАНИЯ КОМПЕТЕНЦИЙ

3.1. Организационные основы применения балльно-рейтинговой системы оценки успеваемости обучающихся по дисциплине (модулю)

Оценка качества освоения обучающимися дисциплины (модуля) реализуется в формате балльно-рейтинговой системы оценки успеваемости обучающихся (БРСО).

БРСО в ходе текущего контроля успеваемости и промежуточной аттестации осуществляется по 100-балльной шкале.

Академический рейтинг обучающегося по дисциплине (модулю) складывается из результатов:

– текущего контроля успеваемости (максимальный текущий рейтинг обучающегося 80 рейтинговых баллов);

– промежуточной аттестации (максимальный рубежный рейтинг обучающегося 20 рейтинговых баллов).

Условия оценки освоения обучающимся дисциплины (модуля) в формате БРСО доводятся преподавателем до сведения обучающихся на первом учебном занятии, а также размещены в свободном доступе в электронной информационно-образовательной среде Университета.

3.2. Проведение текущего контроля успеваемости обучающихся по дисциплине (модулю) в соответствии с балльно-рейтинговой системой оценки успеваемости обучающегося

В течение учебного семестра до промежуточной аттестации на основании утвержденной рабочей программы дисциплины (модуля) формируется текущий рейтинг обучающегося. Текущий рейтинг обучающегося складывается как сумма рейтинговых баллов, полученных им в течение учебного семестра по всем видам учебных занятий по учебной дисциплине.

В процессе текущего контроля оцениваются следующие действия обучающегося, направленные на освоение компетенций в рамках изучения учебной дисциплины:

– академическая активность (посещаемость учебных занятий, самостоятельное изучение содержания учебной дисциплины в электронной информационно-образовательной среде, соблюдение сроков сдачи практических заданий и текущих контрольных мероприятий и др.);

– выполнение и сдача текущих и итогового практических заданий (эссе, рефераты, творческие задания, кейс-задания, лабораторные работы, расчетные задания и др., активное участие в групповых интерактивных занятиях (дискуссии, WiKi-проекты и др.), защита проектов и др.);

– прохождение рубежей текущего контроля, включая соблюдение графика их прохождения в электронной информационно-образовательной среде.

Для планирования расчета текущего рейтинга обучающегося используются следующие пропорции:

Вид учебного действия	Максимальная рейтинговая оценка, баллов
академическая активность	10
практические задания	40
<i>из них: текущие практические задания</i>	20
<i>итоговое практическое задание</i>	20
рубежи текущего контроля	30
ИТОГО:	80

В течение учебного семестра по дисциплине (модулю) обучающимся должен быть накоплен текущий рейтинг не менее 52 рейтинговых баллов (65% от максимального значения текущего рейтинга).

Необходимыми условиями допуска обучающегося к промежуточной аттестации по дисциплине являются положительное прохождение обучающимся не менее 65% рубежей текущего контроля с накоплением не менее 65% максимального рейтингового балла за каждый рубеж текущего контроля и положительное выполнение итогового практического задания с накоплением не менее 65% максимального рейтингового балла, установленного за итоговое практическое задание.

Невыполнение вышеуказанных условий является текущей академической задолженностью, которая должна быть ликвидирована обучающимся до контрольного мероприятия промежуточной аттестации.

Сведения о наличии у обучающихся текущей академической задолженности, сроках и порядке добора рейтинговых баллов для её ликвидации доводятся до обучающихся педагогическим работником.

В случае неликвидации текущей академической задолженности, педагогический работник обязан во время контрольного мероприятия промежуточной аттестации поставить обучающемуся 0 рейтинговых баллов. В этом случае ликвидация текущей академической задолженности возможна в периоды проведения повторной промежуточной аттестации.

3.3. Проведение промежуточной аттестации обучающихся по дисциплине (модулю) в соответствии с балльно-рейтинговой системой оценки успеваемости обучающегося

Промежуточная аттестация по дисциплине (модулю) проводится в соответствии с Положением о промежуточной аттестации обучающихся по основным профессиональным образовательным программам высшего образования – программ специалитета в Российском государственном социальном университете и Положением о балльно-рейтинговой системе оценки успеваемости обучающихся по основным профессиональным образовательным программам высшего образования - программам бакалавриата, программам специалитета, программам магистратуры в Российском государственном социальном университете.

На промежуточную аттестацию отводится 20 рейтинговых баллов.

Ответы обучающегося на контрольном мероприятии промежуточной аттестации оцениваются педагогическим работником по 20 - балльной шкале, а итоговая оценка по дисциплине (модулю) выставляется по системе зачтено/не зачтено.

Критерии выставления оценки определяются Положением о балльно-рейтинговой системе оценки успеваемости обучающихся по основным профессиональным образовательным программам высшего образования - программам бакалавриата, программам специалитета, программам магистратуры в Российском государственном социальном университете.

В процессе определения рубежного рейтинга обучающегося используется следующая шкала:

Рубежный рейтинг	Критерии оценки освоения обучающимся учебной дисциплины в ходе контрольных мероприятий промежуточной аттестации
19-20 рейтинговых баллов	обучающийся глубоко и прочно усвоил программный материал, исчерпывающе, последовательно, грамотно и логически стройно его излагает, тесно увязывает с задачами и будущей деятельностью, не затрудняется с ответом при видоизменении задания, свободно справляется с задачами и практическими заданиями, правильно обосновывает принятые решения, умеет самостоятельно обобщать и излагать материал, не допуская
16-18 рейтинговых баллов	обучающийся твердо знает программный материал, грамотно и по существу излагает его, не допуская существенных неточностей в ответе на вопрос, может правильно применять теоретические положения и владеет необходимыми умениями и навыками при выполнении практических
13-15 рейтинговых баллов	обучающийся освоил основной материал, но не знает отдельных деталей, допускает неточности, недостаточно правильные формулировки, нарушает последовательность в изложении программного материала и испытывает затруднения в выполнении практических заданий
1-12 рейтинговых баллов	обучающийся не знает значительной части программного материала, допускает существенные ошибки, с большими затруднениями выполняет практические задания

0 рейтинговых баллов	не аттестован
----------------------	---------------

Если результат контроля успеваемости в рамках проведения контрольных мероприятий промежуточной аттестации (рубежный рейтинг обучающегося) неудовлетворительный (получено менее 13 рейтинговых баллов), то промежуточная аттестация по учебной дисциплине (модулю) невозможна даже при наличии высокого текущего рейтинга, полученного по итогам текущего контроля по учебной дисциплине (модулю).

ЛИСТ РЕГИСТРАЦИИ ИЗМЕНЕНИЙ

№ п/п	Содержание изменения	Реквизиты документа об утверждении изменения	Дата введения изменения
1.	Утверждены и введены в действие на основании решения кафедры современных аксиологических проблем и религиозной мысли и Федерального государственного образовательного стандарта высшего образования по направлению подготовки 51.03.01 Культурология (уровень бакалавриата), утвержденного приказом Министерства образования и науки Российской Федерации от «6» декабря 2017 года № 1183.	Протокол заседания кафедры № 9 от «26» апреля 2023 года	01.09.2023
2.			
3.			
4.			



**Министерство науки и высшего образования Российской Федерации
Федеральное государственное бюджетное образовательное учреждение
высшего образования
«Российский государственный социальный университет»**

УТВЕРЖДАЮ
Заведующий кафедрой современных
аксиологических проблем и религиозной
мысли

 / О.А. Евреева
«26» апреля 2023 г.

МЕТОДИЧЕСКИЕ МАТЕРИАЛЫ ПО ДИСЦИПЛИНЕ (МОДУЛЮ)

ИСТОРИЯ РУССКОЙ ЦЕРКВИ

Направление подготовки (специальность)
51.03.01 Культурология

Направленность (специализация)
«Межнациональное культурное сотрудничество»

**ОБРАЗОВАТЕЛЬНАЯ ПРОГРАММА ВЫСШЕГО ОБРАЗОВАНИЯ – ПРОГРАММА
БАКАЛАВРИАТА**

Форма обучения
очная

Москва, 2023 г.

Методические материалы по дисциплине (модулю) «История Русской Церкви» разработаны на основании федерального государственного образовательного стандарта высшего образования – *бакалавриату* по направлению подготовки *51.03.01 Культурология*, утвержденного приказом Министерства образования и науки Российской Федерации от 06.12.2017 г. №1183, учебного плана по основной профессиональной образовательной программе высшего образования - программы *бакалавриата* по направлению *51.03.01 Культурология*.

Методические материалы по дисциплине (модулю) разработана: Евреева Ольга Анатольевна, к.филос.н., доцент, зав. кафедрой современных аксиологических проблем и религиозной мысли.

Методические материалы по дисциплине (модулю) обсуждены и утверждены на заседании кафедры современных аксиологических проблем и религиозной мысли.

Протокол № 9 от «26» апреля 2023 г.

Заведующий кафедрой
к.филос.н., доцент



О.А. Евреева

(подпись)

СОДЕРЖАНИЕ

1. МЕТОДИЧЕСКИЕ МАТЕРИАЛЫ К ЛЕКЦИОННЫМ, ПРАКТИЧЕСКИМ ЗАНЯТИЯМ.....	4
1.1. Методические материалы к проведению лекционных занятий по дисциплине (модулю).....	4
1.2. Методические материалы по подготовке к практическим занятиям по дисциплине (модулю).....	4
2. МЕТОДИЧЕСКИЕ РЕКОМЕНДАЦИИ ДЛЯ ОБУЧАЮЩИХСЯ ПО ОСВОЕНИЮ ДИСЦИПЛИНЫ (МОДУЛЯ) И САМОСТОЯТЕЛЬНОЙ РАБОТЕ	14
3. МЕТОДИЧЕСКИЕ МАТЕРИАЛЫ, ОПРЕДЕЛЯЮЩИЕ ПРОЦЕДУРЫ ОЦЕНИВАНИЯ ЗНАНИЙ, УМЕНИЙ, НАВЫКОВ И (ИЛИ) ОПЫТА ДЕЯТЕЛЬНОСТИ, ХАРАКТЕРИЗУЮЩИХ ЭТАПЫ ФОРМИРОВАНИЯ КОМПЕТЕНЦИЙ	22
3.1. Организационные основы применения балльно-рейтинговой системы оценки успеваемости обучающихся по дисциплине (модулю)	22
3.2. Проведение текущего контроля успеваемости обучающихся по дисциплине (модулю) в соответствии с балльно-рейтинговой системой оценки успеваемости обучающегося	23
3.3. Проведение промежуточной аттестации обучающихся по дисциплине (модулю) в соответствии с балльно-рейтинговой системой оценки успеваемости обучающегося.....	24
ЛИСТ РЕГИСТРАЦИИ ИЗМЕНЕНИЙ	26

1. МЕТОДИЧЕСКИЕ МАТЕРИАЛЫ К ЛЕКЦИОННЫМ, ПРАКТИЧЕСКИМ ЗАНЯТИЯМ.

1.1. Методические материалы к проведению лекционных занятий по дисциплине (модулю)

Лекция - один из методов обучения, одна из основных системообразующих форм организации учебного процесса в вузе. Лекционное занятие представляет собой систематическое, последовательное, монологическое изложение педагогическим работником учебного материала, как правило, теоретического характера. Такое занятие представляет собой элемент технологии представления учебного материала путем логически стройного, систематически последовательного и ясного изложения.

Цель лекции – организация целенаправленной познавательной деятельности обучающихся по овладению программным материалом дисциплины (модуля). Чтение курса лекций позволяет дать связанное, последовательное изложение материала в соответствии с новейшими данными науки, сообщить слушателям основное содержание предмета в целостном, систематизированном виде. В ряде случаев лекция выполняет функцию основного источника информации: при отсутствии учебников и учебных пособий, чаще по новым курсам; в случае, когда новые научные данные по той или иной теме не нашли отражения в учебниках; отдельные разделы и темы очень сложны для самостоятельного изучения. В таких случаях только лектор может методически помочь обучающимся в освоении сложного материала.

Возможные формы проведения лекций:

- Вводная лекция – один из наиболее важных и трудных видов лекции при чтении систематических курсов. От успеха этой лекции во многом зависит успех усвоения всего курса. Она может содержать: определение дисциплины (модуля); краткую историческую справку о дисциплине (модуле); цели и задачи дисциплины (модуля), ее роль в общей системе обучения и связь со смежными дисциплинами (модулями); основные проблемы (понятия и определения) данной науки; основную и дополнительную учебную литературу; особенности самостоятельной работы обучающихся над дисциплиной (модулем) и формы участия в научно-исследовательской работе; отчетность по курсу.

- Информационная лекция ориентирована на изложение и объяснение обучающимся научной информации, подлежащей осмыслению и запоминанию. Это самый традиционный тип лекций в практике высшей школы.

- Заключительная лекция предназначена для обобщения полученных знаний и раскрытия перспектив дальнейшего развития данной науки.

- Обзорная лекция – это систематизация научных знаний на высоком уровне, допускающая большое число ассоциативных связей в процессе осмысления информации, излагаемой при раскрытии внутрисубъектной и межпредметной связей, исключая детализацию и конкретизацию. Как правило, стержень излагаемых теоретических положений составляет научно-понятийная и концептуальная основа всего курса или крупных его разделов.

- Лекция-беседа - непосредственный контакт педагогического работника с аудиторией - диалог. По ходу лекции педагогический работник задает вопросы для выяснения мнений и уровня осведомленности обучающихся по рассматриваемой проблеме.

- Лекция-дискуссия - свободный обмен мнениями в ходе изложения лекционного материала. Педагогический работник активизирует участие в обсуждении отдельными вопросами, сопоставляет между собой различные мнения и тем самым развивает дискуссию, стремясь направить ее в нужное русло.

- Лекция с применением обратной связи включает в себе то, что в начале и конце каждого раздела лекции задаются вопросы. Первый - для того, чтобы узнать, насколько обучающиеся ориентируются в излагаемом материале, вопрос в конце раздела предназначен для выяснения степени усвоения только что изложенного материала. При

неудовлетворительных результатах контрольного опроса педагогический работник возвращается к уже прочитанному разделу, изменив при этом методику подачи материала.

- Проблемная лекция опирается на логику последовательно моделируемых проблемных ситуаций путем постановки проблемных вопросов или предъявления проблемных задач. Проблемный вопрос — это диалектическое противоречие, требующее для своего решения размышления, сравнения, поиска, приобретения и применения новых знаний. Проблемная задача содержит дополнительную вводную информацию и при необходимости некоторые ориентиры поиска ее решения.

- Программированная лекция - консультация – педагогический работник сам составляет и предлагает обучающимся вопросы. На подготовленные вопросы педагогический работник сначала просит ответить обучающихся, а затем проводит анализ и обсуждение неправильных ответов. В лекциях можно использовать наглядные материалы, а также подготовить презентацию. Что касается презентации, то в качестве визуальной поддержки ее можно органично интегрировать во все вышеупомянутые лекции. В то же время лекцию-презентацию возможно выделить и в качестве самостоятельной формы. Лекция-презентация должна отражать суть основных и (или) проблемных вопросов лекции, на которые особо следует обратить внимание обучающихся. В условиях применения активного метода проведения занятий презентация представляется весьма удачным способом донесения информации до слушателей. Единственное, на что следует обратить внимание при подготовке слайдов, - это их оформление и текст. Слайд не должен быть перегружен картинками и лишней информацией, которая будет отвлекать от основного аспекта того или иного вопроса лекции. Во время лекции можно задавать вопросы аудитории в отношении того или иного слайда, тем самым еще больше вовлекая обучающихся в проблематику.

Краткое содержание лекционных занятий

Наименование разделов и тем	Содержание учебного материала
РАЗДЕЛ 1. Киевский (или домонгольский) период: от начала русской церкви до нашествия татаро-монголов. Монгольский период: от нашествия монголов до разделения митрополии (1237-1459 гг.)	
Тема 1.1. Историография истории Русской Православной Церкви. Периодизация русской Церковной истории. Христианство на территории России в I– IX вв. Князь Владимир, Крещение Руси, распространение христианства на Руси в XI–XII вв.	<p>Деятельность свв. равноап. Кирилла и Мефодия; гипотеза академика Ламанского; дальнейший перевод литературы на славянский язык. Христианство на Руси при князьях Аскольде и Дире, Олеге, Игоре. Христианство на Руси при княгине Ольге и князе Ярополке. Гипотезы о католической проповеди на Руси Св. равноап. князь Владимир, Крещение Руси, распространение христианства на Руси в XI–XII вв. Устройство Русской Церкви в домонгольский период. Епископат и епархии домонгольского периода. Отношения Церкви и государства. Храмостроительство и святость в домонгольской Руси. Монастыри и монашество в домонгольской Руси. Образование в домонгольской Руси. Книжность древней Руси: летописание, переводная и оригинальная литература, жития святых. Православие и западный мир в X–XII вв.</p>
Тема 1.2. Монгольское завоевание Руси. Отношение монголов к религии. Сохранение государства и Православия в Новгородской	<p>Монгольское завоевание Руси. Отношение монголов к религии. Сохранение государства и Православия в Новгородской земле. Восстановление церковной жизни после монгольского нашествия. Перенос</p>

<p>земле. Свт. Алексей Московский: церковная и государственная деятельность. Церковно-государственные отношения в XIII–XV вв.</p>	<p>центра русской митрополии во Владимир. Святители Петр и Феогност на Московской кафедре. Свт. Алексей Московский: церковная и государственная деятельность. Мятёж во святительстве. Смута на митрополичьем престоле после преставления свт. Алексея. Проповедь Православия в монгольский период. Святители Киприан и Фотий на Московской кафедре. Литовская митрополия. Прп. Сергей Радонежский и русское монашество в монгольский период. Церковно-государственные отношения в XIII–XV вв. Ересь стригольников. Иконописцы и чудотворные иконы монгольского периода. Праздники. Переводная и оригинальная письменность XIII–XV вв.: жития, летописи, богословские трактаты, паломническая литература, апокрифы. Православие на территории юго-западной Руси в XIII в. Православие в великом княжестве Литовском XIV–XV вв. Автокефалия Русской Церкви, служение свт. Ионы и разделение русской митрополии.</p>
<p>РАЗДЕЛ 2. Период разделённой митрополии (1459–1589 гг.). От разделения митрополии до учреждения патриаршества в Москве. Патриарший период. От учреждения патриаршества до введения коллегиального управления в Русской Церкви.</p>	
<p>Тема 2.1. Ересь жидовствующих и борьба Церкви с ней. Собор 1503 г. Митрополиты Симон, Варлаам, Даниил и Иоасаф. «Иосифляне» и «нестяжатели». Прп. Максим Грек и его деятельность на Руси</p>	<p>История ереси жидовствующих. Схария. Митрополит Зосима. Великокняжеские дьяки братья Федор и Иван Волк Курицыны, крестовые дьяки Истома и Сверчок, купец Семен Кленов. Борьба с ересью. Святитель Геннадий Новгородский, преподобный Иосиф Волоцкий. Литература жидовствующих и влияние полемики с еретиками на русскую культуру XV - нач. XVI в.</p> <p>Собор 1503 года. Князь Иван III. Вопрос о церковных землях.</p> <p>Спор «иосифлян» и «нестяжателей». Прп. Нил Сорский.</p> <p>Преподобный Максим Грек. Итальянский период. Афонский период. Приглашение в Москву. Князь Василий Иванович. Книжные sprawy. Перевод. Обвинение в ереси в сношении с турками. Митрополит Дионисий. Многолетнее заточение. Реабилитация.</p>
<p>Тема 2.2. Церковь в правление царя Федора Ивановича. Учреждение Патриаршества в Русской Церкви Русская Церковь в период смуты. Русская Церковь при патриархе Никоне. Церковный раскол.</p>	<p>Приезд патриарха Антиохийского Иоакима на Русь. Предложение царя Федора Иоанновича Боярской Думе. Прибытие патриарха Константинопольского Иеремии в 1588 году. Поставление святителя Иова патриархом Московским в 1589 году при участии патриарха Константинопольского. Вручение митрополитом Дионисием патриарху Иову грамоты от патриарха Иеремии. Пятое место в диптихе. Утверждение</p>

	<p>московского патриаршества Константинопольским собором 1593 года.</p> <p>Смута. Церковь в период от смерти Феодора Иоанновича до низвержения Шуйского. Общая характеристика состояния церкви в рассматриваемый период. Церковь в царствование Годуновых до воцарения самозванца. Церковь при первом самозванце. Церковь во время царствования Шуйского. Церковь в период междуцарствия с низвержения с престола Шуйского до воцарения Михаила Феодоровича Романова (1610–1618 г.). Общая характеристика рассматриваемого периода. Церковь спасает православие в кандидатуре Владислава на престол и поднимает ополчение Ляпунова. Расстройство ополчения городов и убийство Ляпунова. Видения и общий пост. Последняя грамота Гермогена в Нижний, смерть его. Характеристика патриарха Гермогена. Лжепатриарх Игнатий. Деятельность Троицкой обители. Нижегородское ополчение. Минин и Пожарский. Деятельность Палицына на соединение рати Пожарского с казаками. Очищение Москвы от врагов. Избрание на царство Михаила Феодоровича Романова.</p> <p>Биография Никона до избрания Патриархом. Отношения с царем Алексеем Михайловичем. Теократическая идеология Никона. Кружок ревнителей благочестия. Протопоп Аввакум. Борьба Никона с пьянством и корчемством, безграмотностью духовенства. Книжная справа. Раскол. Новый Иерусалим. Влияние Никона на царя и государственные дела. Низложение. Ссылка.</p>
РАЗДЕЛ 3. Синодальный период. От учреждения Синода до избрания патриарха Тихона.	
<p>Тема 3.1. Русская Православная Церковь в эпоху Петра I. Учреждение Святейшего Синода.</p>	<p>Предпосылки церковных реформ. Разногласия Петра и патриарха Адриана. Протестантское влияние на Петра. Указ 1700 года об упразднении патриаршего управления. Оппозиция церковных иерархов. Заговор царевича Алексея и епископов. Учреждение Святейшего Правительствующего Синода. Стефан Яворский. Феофан Прокопович. Духовный регламент. Сокращение монастырей.</p>
<p>Тема 3.2. Миссионерство среди народов Поволжья и Западной Сибири. Святитель Филарет (Дроздов), митрополит Московский и Коломенский. Монастыри и монашество в XIX веке</p>	<p>Начало религиозных миграций в Сибирь. Политика веротерпимости XVIII–XIX вв. Просвещение как основа конфессиональной политики в Сибири. Свт. Иннокентий (Кульчицкий), еп. Иркутский. Святитель Иннокентий (Вениаминов). Свт. Филарет (Дроздов). Синодальный перевод Библии. Оптина Пустынь. Оптиные старцы и русские писатели.</p>

РАЗДЕЛ 4. Второй патриарший или новейший период.

Тема 4.1. Русская Церковь в правление императора Николая II. Подготовка и проведение Поместного Собора Русской Православной Церкви 1917–1918 гг. Антицерковные кампании Советской власти по вскрытию мощей и изъятию церковных ценностей. Русская Церковь под управлением свт. Тихона (1922–1925 гг.)

У истоков Собора. Русская Церковь в 1905 году. На пути к Собору: 1905–1906. Переворот 1905 года. Решающая роль Святейшего Синода. Согласие императора. Годы комиссий. Предсоборное Присутствие (январь-декабрь 1906 года): расширенный консультативный совет.

Толкование канонов и сущности Церкви в связи с вопросом об участии священнослужителей и мирян в Соборе. Заключение Предсоборного Присутствия

1917 год в истории Церкви: на пути к созыву Поместного Собора. Роль Временного Правительства. Взятие инициативы Святейшим Синодом. Поместный Собор 1917–1918 годов: состав и функционирование.

Регламентация Собора. Демократическая избирательная система. Устав Собора. Состав и работа Собора.

Внешнее давление. Соборные постановления. Соборное устройство Церкви. Высшее церковное управление. Епархиальное управление. Приход. Монашество. Отношение к единоверию и к другим Церквам.

Пастырская деятельность и церковная дисциплина. Проповедь. Миссия. Духовно-учебные заведения. Создание пастырских училищ. Церковная дисциплина. Богослужение.

Церковь и государство. Юридический статус Церкви. Преподавание Закона Божия и приходские школы. Брак и развод. Церковное имущество и доходы. Гонения на Церковь. Исполнение соборных постановлений.

Применение соборных реформ в Московском Патриархате. Применение постановлений Собора 1917–1918 годов в Архиепископии Православных Русских Церквей в Западной Европе.

Богословское восприятие Собора 1917–1918 годов. Демократическое понимание Церкви (прот. Николай Афанасьев). Разделение между мирским и духовным (прот. Александр Шмеман). Недостаточное переосмысление отношений между Церковью и государством (прот. Иоанн Мейендорф)

Собор, отмеченный духовным кризисом, но открывающий значительные перспективы (прот. Георгий Флоровский).

Антицерковные кампании Советской власти по вскрытию мощей и изъятию церковных ценностей. Русская Церковь под управлением свт. Тихона (1922–1925 гг.).

Тема 4.2. Русская Церковь в период Великой

Патриотические послания митрополита Сергия (Страгородского). Митрополит Алексей (Симанский).

<p>Отечественной войны. Хрущевские гонения на Церковь.</p>	<p>Митрополит Николай (Ярушевич). Служение и хирургическая деятельность епископа Луки (Войно-Ясенецкого) в красноярском госпитале. Непосредственное участие духовенства в боевых действиях. Содействие духовенства партизанам на оккупированных территориях. Финансовая помощь, оказанная Церковью Красной Армии. Танковая колонна «Дмитрий Донской» и эскадрилья «Александр Невский». Государственные награды духовенству. 500 000 рублей партизанам. 2 миллиона рублей на восстановление Орла после оккупации. Встреча 4 сентября 1943 г. митрополитов Сергия, Алексия и Николая с И.В. Сталиным. Архиерейский Собор 8 сентября 1943 г. Избрание Святейшим Патриархом митрополита Сергия. 7 октября 1943 г. Создание Совета по делам РПЦ при Совнаркомом СССР.</p> <p>Состояние Русской Православной Церкви в период политической борьбы за власть Н.С. Хрущева 1953-1957 гг. Состояние Русской Православной Церкви в период активной антицерковной политики Н.С. Хрущева 1958-1964 гг. Активные гонения после окончательной победы Н.С. Хрущёва над оппонентами в Политбюро. Результаты хрущевских гонений на Русскую Православную Церковь в период 1958-1964 гг. Тотальность антицерковной кампании. Перевоспитание. Давление на духовенство. Пропаганда. Кинематограф. Литература. Ликвидация религиозных организаций. Разрушение храмов. Уголовное преследование.</p>
-------------------------------------------------------------------	-----------------------------------------------------------------------------------------------------------------------------------------------------------------------------------------------------------------------------------------------------------------------------------------------------------------------------------------------------------------------------------------------------------------------------------------------------------------------------------------------------------------------------------------------------------------------------------------------------------------------------------------------------------------------------------------------------------------------------------------------------------------------------------------------------------------------------------------------------------------------------------------------------------------------------------------------------------------------------------------------------------------------------------------------------------------------------------------------------------------------------------------------------------------------------------------------------------------------------------------------------------------------------------------------------------------------------------------------------------------------------

1.2. Методические материалы по подготовке к практическим занятиям по дисциплине (модулю)

Практические (семинарские) занятия - одна из форм учебного занятия, направленная на развитие самостоятельности обучающихся и приобретение умений и навыков. Данные учебные занятия углубляют, расширяют, детализируют полученные ранее знания. Практическое занятие предполагает выполнение обучающимися по заданию и под руководством преподавателей одной или нескольких практических работ.

Цель практических занятий и семинаров состоит в развитии познавательных способностей, самостоятельности мышления и творческой активности обучающихся; углублении, расширении, детализировании знаний, полученных на лекции в обобщенной форме, и содействии выработке навыков профессиональной деятельности. В отдельных случаях на практических занятиях и семинарах руководителем занятия сообщаются дополнительные знания.

Для достижения поставленных целей и решения требуемого перечня задач практические занятия и семинары проводятся традиционными технологиями или с использованием активных и интерактивных образовательных технологий.

Возможные формы проведения практических (семинарских) занятий:

- Деловая игра — это метод группового обучения совместной деятельности в процессе решения общих задач в условиях максимально возможного приближения к реальным проблемным ситуациям. Имитационные игры - на занятиях имитируется деятельность какой-либо организации, предприятия или его подразделения. Имитироваться могут события, конкретная деятельность людей (деловое совещание, обсуждение плана) и обстановка, условия, в которых происходит событие или осуществляется деятельность (кабинет начальника цеха, зал заседаний). Исполнение ролей (ролевые игры) - в этих играх отрабатывается тактика поведения, действий, выполнение функций и обязанностей конкретного лица. Для проведения игр с исполнением роли разрабатывается модель-пьеса ситуации, между студентами распределяются роли с «обязательным содержанием»,

характеризующиеся различными интересами; в процессе их взаимодействия должно быть найдено компромиссное решение. «Деловой театр» (метод инсценировки) - в нем разыгрывается какая-либо ситуация, поведение человека в этой обстановке, обучающийся должен вжиться в образ определенного лица, понять его действия, оценить обстановку и найти правильную линию поведения. Основная задача метода инсценировки - научить ориентироваться в различных обстоятельствах, давать объективную оценку своему поведению, учитывать возможности других людей, влиять на их интересы, потребности и деятельность, не прибегая к формальным атрибутам власти, к приказу.

- Игровое проектирование - является практическим занятием или циклом занятий, суть которых состоит в разработке инженерного, конструкторского, технологического и других видов проектов в игровых условиях, максимально воссоздающих реальность. Этот метод отличается высокой степенью сочетания индивидуальной и совместной работы обучающихся.

- Познавательно-дидактические игры не относятся к деловым играм. Они предполагают лишь включение изучаемого материала в необычный игровой контекст и иногда содержат лишь элементы ролевых игр. Такие игры могут проводиться в виде копирования научных, культурных, социальных явлений (конкурс знатоков, «Поле чудес», КВН и т.д.) и в виде предметно-содержательных моделей, (например, игры-путешествия, когда надо разработать рациональный маршрут, пользуясь различными картами).

- Анализ конкретных ситуаций. Конкретная ситуация – это любое событие, которое содержит в себе противоречие или вступает в противоречие с окружающей средой. Ситуации могут нести в себе как позитивный, так и отрицательный опыт. Все ситуации делятся на простые, критические и экстремальные.

- Кейс-метод (от английского case – случай, ситуация) – усовершенствованный метод анализа конкретных ситуаций, метод активного проблемно-ситуационного анализа, основанный на обучении путем решения конкретных задач – ситуаций (решение кейсов). Непосредственная цель метода case-study - обучающиеся должны проанализировать ситуацию, разобраться в сути проблем, предложить возможные решения и выбрать лучшее из них. Кейсы делятся на практические (отражающие реальные жизненные ситуации), обучающие (искусственно созданные, содержащие значительные элементы условности при отражении в нем жизни) и исследовательские (ориентированные на проведение исследовательской деятельности посредством применения метода моделирования). Метод конкретных ситуаций (метод case-study) относится к неигровым имитационным активным методам обучения.

- Тренинг (англ. training от train — обучать, воспитывать) – метод активного обучения, направленный на развитие знаний, умений и навыков и социальных установок. Тренинг – форма интерактивного обучения, целью которого является развитие компетентности межличностного и профессионального поведения в общении. Достоинство тренинга заключается в том, что он обеспечивает активное вовлечение всех участников в процесс обучения. Можно выделить основные типы тренингов по критерию направленности воздействия и изменений – навыковый, психотерапевтический, социально-психологический, бизнес-тренинг.

- Метод Сократа (Майевтика) – метод вопросов, предполагающих критическое отношение к догматическим утверждениям, называется еще как метод «сократовской иронии». Это умение извлекать скрытое в человеке знание с помощью искусных наводящих вопросов, подразумевающего короткий, простой и заранее предсказуемый ответ.

- Интерактивная лекция – выступление ведущего, обучающего перед большой аудиторией с применением следующих активных форм обучения: дискуссия, беседа, демонстрация слайдов или учебных фильмов, мозговой штурм.

- Групповая, научная дискуссия, диспут Дискуссия — это целенаправленное обсуждение конкретного вопроса, сопровождающееся обменом мнениями, идеями между двумя и более лицами. Задача дискуссии - обнаружить различия в понимании вопроса и в споре установить истину. Дискуссии могут быть свободными и управляемыми. К технике

управляемой дискуссии относятся: четкое определение цели, прогнозирование реакции оппонентов, планирование своего поведения, ограничение времени на выступления и их заданная очередность. Разновидностью свободной дискуссии является форум, где каждому желающему дается неограниченное время на выступление, при условии, что его выступление вызывает интерес аудитории. Каждый конкретный форум имеет свою тематику — достаточно широкую, чтобы в её пределах можно было вести многоплановое обсуждение.

- Дебаты – это чётко структурированный и специально организованный публичный обмен мыслями между двумя сторонами по актуальным темам. Это разновидность публичной дискуссии участников дебатов, направляющая на переубеждение в своей правоте третьей стороны, а не друг друга. Поэтому вербальные и невербальные средства, которые используются участниками дебатов, имеют целью получения определённого результата — сформировать у слушателей положительное впечатление от собственной позиции.

- Метод работы в малых группах. Групповое обсуждение кого-либо вопроса направлено на достижение лучшего взаимопонимания и нахождения истины. Групповое обсуждение способствует лучшему усвоению изучаемого материала. Оптимальное количество участников - 5–7 человек. Перед обучающимися ставится проблема, выделяется определенное время, в течение которого они должны подготовить аргументированный обдуманный ответ. Педагогический работник может устанавливать правила проведения группового обсуждения – задавать определенные рамки обсуждения, ввести алгоритм выработки общего мнения, назначить лидера и др.

- Круглый стол - общество, собрание в рамках более крупного мероприятия (съезда, симпозиума, конференции). Мероприятие, как правило, на которое приглашаются эксперты и специалисты из разных сфер деятельности для обсуждения актуальных вопросов. Данная модель обсуждения, основываясь на соглашениях, в качестве итогов даёт результаты, которые, в свою очередь, являются новыми соглашениями.

- Коллоквиум - (лат. colloquium — разговор, беседа) - одна из форм учебных занятий в системе образования, имеющая целью выяснение и повышение знаний обучающихся. На коллоквиумах обсуждаются: отдельные части, разделы, темы, вопросы изучаемого курса (обычно не включаемые в тематику семинарских и других практических учебных занятий), рефераты, проекты и др. работы обучающихся. Это научные собрания, на которых заслушиваются и обсуждаются доклады. Коллоквиум – это и форма контроля, массового опроса, позволяющая преподавателю в сравнительно небольшой срок выяснить уровень знаний студентов по данной теме дисциплины. Коллоквиум проходит обычно в форме дискуссии, в ходе которой обучающимся предоставляется возможность высказать свою точку зрения на рассматриваемую проблему, учиться обосновывать и защищать ее. Аргументируя и отстаивая свое мнение, обучающийся в то же время демонстрирует, насколько глубоко и осознанно он усвоил изученный материал.

- Метод «мозговой штурм» (мозговой штурм, мозговая атака, англ. brainstorming) — оперативный метод решения проблемы на основе стимулирования творческой активности, при котором участникам обсуждения предлагают высказывать как можно большее количество вариантов решения, в том числе самых фантастичных. Затем из общего числа высказанных идей отбирают наиболее удачные, которые могут быть использованы на практике. Является методом экспертного оценивания.

- Метод проектов - это способ достижения дидактической цели через детальную разработку проблемы (технологии), которая должна завершиться вполне реальным, осязаемым практическим результатом, оформленным тем или иным образом; это совокупность приёмов, действий обучающихся в их определённой последовательности для достижения поставленной задачи – решения проблемы, лично значимой для учащихся и оформленной в виде некоего конечного продукта. Основное предназначение метода проектов состоит в предоставлении учащимся возможности самостоятельного приобретения знаний в процессе решения практических задач или проблем, требующего интеграции знаний из различных предметных областей.

- Брифинг - (англ. briefing от англ. brief – короткий, недолгий) – краткая пресс-конференция, посвященная одному вопросу. Основное отличие: отсутствует презентационная часть. То есть практически сразу идут ответы на вопросы журналистов.

- Метод портфолио (итал. portfolio — 'портфель, англ. - папка для документов) - современная образовательная технология, в основе которой используется метод аутентичного оценивания результатов образовательной и профессиональной деятельности. Портфолио как подборка сертифицированных достижений, наиболее значимых работ и отзывов о них.

Вопросы для самоподготовки к практическим (семинарским) занятиям по разделам (темам) дисциплины (модуля)

РАЗДЕЛ 1. КИЕВСКИЙ (ИЛИ ДОМОНГОЛЬСКИЙ) ПЕРИОД: ОТ НАЧАЛА РУССКОЙ ЦЕРКВИ ДО НАШЕСТВИЯ ТАТАРО-МОНГОЛОВ. МОНГОЛЬСКИЙ ПЕРИОД: ОТ НАШЕСТВИЯ МОНГОЛОВ ДО РАЗДЕЛЕНИЯ МИТРОПОЛИИ (1237-1459 ГГ.).

Тема 1.1. Историография истории Русской Православной Церкви. Периодизация русской Церковной истории. Христианство на территории России в I– IX вв. Князь Владимир, Крещение Руси, распространение христианства на Руси в XI–XII вв.

Вопросы для самоподготовки:

1. Славянская миссия Кирилла и Мефодия.
2. Христианство на Руси до князя Владимира Святославича.
3. Св. княгиня Ольга: происхождение, деятельность, крещение.

Тема 1.2. Монгольское завоевание Руси. Отношение монголов к религии. Сохранение государства и Православия в Новгородской земле. Свт. Алексей Московский: церковная и государственная деятельность. Церковно-государственные отношения в XIII–XV вв.

Вопросы для самоподготовки:

1. Миссионерская деятельность Русской Церкви в XIV–XV вв. Стефан Пермский.
2. Свт. Алексей и Орда.
3. Основание и ранняя история Троице-Сергиева монастыря.

РАЗДЕЛ 2. ПЕРИОД РАЗДЕЛЁННОЙ МИТРОПОЛИИ (1459–1589 ГГ.). ОТ РАЗДЕЛЕНИЯ МИТРОПОЛИИ ДО УЧРЕЖДЕНИЯ ПАТРИАРШЕСТВА В МОСКВЕ. ПАТРИАРШИЙ ПЕРИОД. ОТ УЧРЕЖДЕНИЯ ПАТРИАРШЕСТВА ДО ВВЕДЕНИЯ КОЛЛЕГИАЛЬНОГО УПРАВЛЕНИЯ В РУССКОЙ ЦЕРКВИ

Тема 2.1. Ересь жидовствующих и борьба Церкви с ней. Собор 1503 г. Митрополиты Симон, Варлаам, Даниил и Иоасаф. «Иосифляне» и «нестяжатели». Прп. Максим Грек и его деятельность на Руси

Вопросы для самоподготовки:

1. Борьба с ересью жидовствующих.
2. Собор 1503 года.
3. Спор «иосифлян» и «нестяжателей».

Тема 2.2. Церковь в правление царя Федора Ивановича. Учреждение Патриаршества в Русской Церкви. Русская Церковь в период смуты. Русская Церковь при патриархе Никоне. Церковный раскол

Вопросы для самоподготовки:

1. Деятельность и мученичество патриарха Ермогена в Смутное время.
2. История книжной sprawy при патриархе Никоне.
3. Раскол Русской Церкви в XVII веке.

РАЗДЕЛ 3. СИНОДАЛЬНЫЙ ПЕРИОД. ОТ УЧРЕЖДЕНИЯ СИНОДА ДО ИЗБРАНИЯ ПАТРИАРХА ТИХОНА

Тема 3.1 Русская Православная Церковь в эпоху Петра I. Учреждение Святейшего Синода.

Вопросы для самоподготовки:

1. Что характерно для Синодального периода?
2. Что составил Феофан (Прокопович)?
3. Кто стал Местоблюстителем Патриаршего Престола в 1700 году?

Тема 3.2 Миссионерство среди народов Поволжья и Западной Сибири. Святитель Филарет (Дроздов). Монастыри и монашество в XIX веке

Вопросы для самоподготовки:

1. Начало религиозных миграций в Сибирь.
2. Политика веротерпимости XVIII–XIX вв.
3. Просвещение как основа конфессиональной политики в Сибири.

РАЗДЕЛ 4. ВТОРОЙ ПАТРИАРШИЙ ИЛИ НОВЕЙШИЙ ПЕРИОД

Тема 4.1 Русская Церковь в правление императора Николая II. Подготовка и проведение Поместного Собора Русской Православной Церкви 1917–1918 гг. Антицерковные кампании Советской власти по вскрытию мощей и изъятию церковных ценностей. Русская Церковь под управлением свт. Тихона (1922–1925 гг.)

Вопросы для самоподготовки:

1. Патриотические послания митрополита Сергия (Страгородского).
2. Митрополит Алексей (Симанский).
3. Митрополит Николай (Ярушевич).

Тема 4.2 Русская Церковь в период Великой Отечественной войны. Хрущевские гонения на Церковь.

Вопросы для самоподготовки:

1. Встреча 4 сентября 1943 г. митрополитов Сергия, Алексея и Николая с И.В. Сталиным.

2. Архиерейский Собор 8 сентября 1943 г. Избрание Святейшим Патриархом митрополита Сергия.
3. Создание Совета по делам РПЦ при Совнаркомом СССР.

2. МЕТОДИЧЕСКИЕ РЕКОМЕНДАЦИИ ДЛЯ ОБУЧАЮЩИХСЯ ПО ОСВОЕНИЮ ДИСЦИПЛИНЫ (МОДУЛЯ) И САМОСТОЯТЕЛЬНОЙ РАБОТЕ

Освоение обучающимся дисциплины (модуля) «*История Русской Церкви*» предполагает изучение материалов дисциплины на аудиторных занятиях и в ходе самостоятельной работы. Аудиторные занятия проходят в форме лекций, семинаров, практических и лабораторных занятий. Самостоятельная работа включает разнообразный комплекс видов и форм работы обучающихся.

Для успешного освоения дисциплины (модуля) и достижения поставленных целей необходимо внимательно ознакомиться с рабочей программы дисциплины (модуля), доступной в электронной информационно-образовательной среде РГСУ.

Следует обратить внимание на списки основной и дополнительной литературы, на предлагаемые преподавателем ресурсы информационно-телекоммуникационной сети Интернет. Эта информация необходима для самостоятельной работы обучающегося.

При подготовке к аудиторным занятиям необходимо помнить особенности каждой формы его проведения.

Подготовка к учебному занятию лекционного типа заключается в следующем.

С целью обеспечения успешного обучения обучающийся должен готовиться к лекции, поскольку она является важнейшей формой организации учебного процесса, поскольку:

- знакомит с новым учебным материалом;
- разъясняет учебные элементы, трудные для понимания;
- систематизирует учебный материал;
- ориентирует в учебном процессе.

С этой целью:

- внимательно прочитайте материал предыдущей лекции;
- ознакомьтесь с учебным материалом по учебнику и учебным пособиям с темой прочитанной лекции;
- внесите дополнения к полученным ранее знаниям по теме лекции на полях лекционной тетради;
- запишите возможные вопросы, которые вы зададите лектору на лекции по материалу изученной лекции;
- постарайтесь уяснить место изучаемой темы в своей подготовке;
- узнайте тему предстоящей лекции (по тематическому плану, по информации лектора) и запишите информацию, которой вы владеете по данному вопросу.

Подготовка к занятию семинарского типа.

При подготовке и работе во время проведения занятий семинарского типа следует обратить внимание на следующие моменты: на процесс предварительной подготовки, на работу во время занятия, обработку полученных результатов, исправление полученных замечаний.

Предварительная подготовка к учебному занятию семинарского типа заключается в изучении теоретического материала в отведенное для самостоятельной работы время, ознакомление с инструктивными материалами с целью осознания задач практического занятия, техники безопасности при работе с приборами, веществами.

Работа во время проведения учебного занятия семинарского типа включает:

- консультирование студентов преподавателями и вспомогательным персоналом с целью предоставления исчерпывающей информации, необходимой для самостоятельного выполнения предложенных преподавателем задач.

– самостоятельное выполнение заданий согласно обозначенной рабочей программой дисциплины (модуля) тематики.

Самостоятельная работа.

Самостоятельная работа - планируемая учебная, учебно-исследовательская, научно-исследовательская работа студентов, выполняемая во внеаудиторное (аудиторное) время по заданию и при методическом руководстве преподавателя, но без его непосредственного участия (при частичном непосредственном участии преподавателя, оставляющем ведущую роль за работой студентов).

Для более углубленного изучения темы задания для самостоятельной работы рекомендуется выполнять параллельно с изучением данной темы. При выполнении заданий по возможности используйте наглядное представление материала.

Самостоятельная работа студентов в ВУЗе является важным видом учебной и научной деятельности студента. Самостоятельная работа студентов играет значительную роль в рейтинговой технологии обучения.

К современному специалисту в области медицины общество предъявляет достаточно широкий перечень требований, среди которых немаловажное значение имеет наличие у выпускников определенных навыков (компетенций) и умения самостоятельно добывать знания из различных источников, систематизировать полученную информацию, давать оценку конкретной профессиональной ситуации. Формирование такого умения происходит в течение всего периода обучения.

В процессе самостоятельной работы студент приобретает необходимые для будущей специальности компетенции, навыки самоорганизации, самоконтроля, самоуправления, саморефлексии и становится активным самостоятельным субъектом учебной деятельности.

Самостоятельная работа студентов должна оказывать важное влияние на формирование личности будущего специалиста, его компетентность. Каждый студент самостоятельно определяет режим своей работы и меру труда, затрачиваемого на овладение учебным содержанием по каждой дисциплине. Он выполняет внеаудиторную работу по личному индивидуальному плану, в зависимости от его подготовки, времени и других условий.

Виды самостоятельной работы.

Работа с литературой.

При работе с книгой необходимо подобрать литературу, научиться правильно ее читать, вести записи. Для подбора литературы в библиотеке используются алфавитный и систематический каталоги. Важно помнить, что рациональные навыки работы с книгой - это всегда большая экономия времени и сил. Правильный подбор учебников рекомендуется преподавателем, читающим лекционный курс. Необходимая литература может быть также указана в методических разработках по данному курсу. Изучая материал по учебнику, следует переходить к следующему вопросу только после правильного уяснения предыдущего, описывая на бумаге все выкладки и вычисления (в том числе те, которые в учебнике опущены или на лекции даны для самостоятельного вывода). При изучении любой дисциплины большую и важную роль играет самостоятельная индивидуальная работа. Особое внимание следует обратить на определение основных понятий курса. Студент должен подробно разбирать примеры, которые поясняют такие определения, и уметь строить аналогичные примеры самостоятельно. Нужно добиваться точного представления о том, что изучаешь. Полезно составлять опорные конспекты. При изучении материала по учебнику полезно в тетради (на специально отведенных полях) дополнять конспект лекций. Там же следует отмечать вопросы, выделенные студентом для консультации с преподавателем. Выводы, полученные в результате изучения, рекомендуется в конспекте выделять, чтобы они при перечитывании записей лучше запоминались. Опыт показывает, что многим студентам помогает составление листа опорных сигналов, содержащего важнейшие и наиболее часто употребляемые формулы и понятия. Такой лист помогает запомнить формулы, основные положения лекции, а также может служить постоянным справочником для студента.

Различают два вида чтения: первичное и вторичное. Первичное — это внимательное, неторопливое чтение, при котором можно остановиться на трудных местах.

Задача вторичного чтения - полное усвоение смысла целого (по счету это чтение может быть и не вторым, а третьим или четвертым). Самостоятельная работа с учебниками и книгами (а также самостоятельное теоретическое исследование проблем, обозначенных преподавателем на лекциях) – это важнейшее условие формирования у себя научного способа познания.

Чтение научного текста является частью познавательной деятельности. Ее цель – извлечение из текста необходимой информации. От того насколько осознанна читающим собственная внутренняя установка при обращении к печатному слову (найти нужные сведения, усвоить информацию полностью или частично, критически проанализировать материал и т. п.) во многом зависит эффективность осуществляемого действия.

Методические рекомендации по составлению конспекта:

1. Внимательно прочитайте текст. Уточните в справочной литературе непонятные слова. При записи не забудьте вынести справочные данные на поля конспекта;

2. Выделите главное, составьте план;

3. Кратко сформулируйте основные положения текста, отметьте аргументацию автора;

4. Законспектируйте материал, четко следуя пунктам плана. При конспектировании старайтесь выразить мысль своими словами. Записи следует вести четко, ясно.

5. Грамотно записывайте цитаты. Цитируя, учитывайте лаконичность, значимость мысли. В тексте конспекта желательно приводить не только тезисные положения, но и их доказательства. При оформлении конспекта необходимо стремиться к емкости каждого предложения. Мысли автора книги следует излагать кратко, заботясь о стиле и выразительности написанного. Число дополнительных элементов конспекта должно быть логически обоснованным, записи должны распределяться в определенной последовательности, отвечающей логической структуре произведения. Для уточнения и дополнения необходимо оставлять поля. Овладение навыками конспектирования требует от студента целеустремленности, повседневной самостоятельной работы.

Методические материалы к выполнению реферата

Реферат (от лат. referre – сообщать) – краткое изложение в письменном виде или в форме публикации доклада, содержания научного труда (трудов), литературы по теме. Работа над рефератом условно разделяется на выбор темы, подбор литературы, подготовку и защиту плана; написание теоретической части и всего текста с указанием библиографических данных используемых источников, подготовку доклада, выступление с ним. Тематика рефератов полностью связана с основными вопросами изучаемого курса.

Список литературы к темам не дается, и обучающиеся самостоятельно ведут библиографический поиск, причем им не рекомендуется ограничиваться университетской библиотекой.

Важно учитывать, что написание реферата требует от обучающихся определенных усилий. Особое внимание следует уделить подбору литературы, методике ее изучения с целью отбора и обработки собранного материала, обоснованию актуальности темы и теоретического уровня обоснованности используемых в качестве примеров фактов какой-либо деятельности.

Выбрав тему реферата, начав работу над литературой, необходимо составить план. Изучая литературу, продолжается обдумывание темы, осмысливание прочитанного, делаются выписки, сопоставляются точки зрения разных авторов и т.д. Реферативная работа сводится к тому, чтобы в ней выделились две взаимосвязанные стороны: во-первых, ее следует рассматривать как учебное задание, которое должен выполнить обучаемый, а во-вторых, как форму научной работы, творческого воображения при выполнении учебного задания.

Наличие плана реферата позволяет контролировать ход работы, избежать формального переписывания текстов из первоисточников.

Оформление реферата включает титульный лист, оглавление и краткий список использованной литературы. Список использованной литературы размещается на последней

странице рукописи или печатной форме реферата. Реферат выполняется в письменной или печатной форме на белых листах формата А4 (210 x 297 мм). Шрифт Times New Roman, кегель 14, через 1,5 интервала при соблюдении следующих размеров текста: верхнее поле – 25 мм, нижнее – 20 мм, левое – 30 мм, правое – 15 мм. Нумерация страниц производится вверху листа, по центру. Титульный лист нумерации не подлежит.

Рефераты должны быть написаны простым, ясным языком, без претензий на наукообразность. Следует избегать сложных грамматических оборотов, непривычных терминов и символов. Если же такие термины и символы все-таки приводятся, то необходимо разъяснять их значение при первом упоминании в тексте реферата.

Объем реферата предполагает тщательный отбор информации, необходимой для краткого изложения вопроса. Важнейший этап – редактирование готового текста реферата и подготовка к обсуждению. Обсуждение требует хорошей ориентации в материале темы, умения выделить главное, поставить дискуссионный вопрос, привлечь внимание слушателей к интересной литературе, логично и убедительно изложить свои мысли.

Рефераты обязательно подлежат защите. Процедура защиты начинается с определения оппонентов защищающего свою работу. Они стремятся дать основательный анализ работы обучающимся, обращают внимание на положительные моменты и недостатки реферата, дают общую оценку содержанию, форме преподнесения материала, характеру использованной литературы. Иногда они дополняют тот или иной раздел реферата. Последнее особенно ценно, ибо говорит о глубоком знании обучающимся-оппонентом изучаемой проблемы.

Обсуждение не ограничивается выслушиванием оппонентов. Другие обучающиеся имеют право уточнить или опровергнуть какое-либо утверждение. Преподаватель предлагает любому обучающемуся задать вопрос по существу доклада или попытаться подвести итог обсуждению.

Алгоритм работы над рефератом

1. Выбор темы

Тема должна быть сформулирована грамотно (с литературной точки зрения);

В названии реферата следует поставить четкие рамки рассмотрения темы;

Желательно избегать слишком длинных названий;

Следует по возможности воздерживаться от использования в названии спорных с научной точки зрения терминов, излишней наукообразности, а также чрезмерного упрощения формулировок.

2. Реферат следует составлять из пяти основных частей: введения; основной части; заключения; списка литературы; приложений.

3. Основные требования к введению:

Во введении не следует концентрироваться на содержании; введение должно включать краткое обоснование актуальности темы реферата, где требуется показать, почему данный вопрос может представлять научный интерес и есть ли связь представляемого материала с современностью. Таким образом, тема реферата должна быть актуальна либо с научной точки зрения, либо с современных позиций.

Очень важно выделить цель, а также задачи, которые требуется решить для выполнения цели.

Введение должно содержать краткий обзор изученной литературы, в котором указывается взятый из того или иного источника материал, кратко анализируются изученные источники, показываются их сильные и слабые стороны;

Объем введения составляет две страницы текста.

4. Требования к основной части реферата:

Основная часть содержит материал, отобранный для рассмотрения проблемы;

Также основная часть должна включать в себя собственно мнение обучающихся и сформулированные самостоятельные выводы, опирающиеся на приведенные факты;

Материал, представленный в основной части, должен быть логически изложен и распределен по параграфам, имеющим свои названия;

В изложении основной части необходимо использовать сноски (в первую очередь, когда приводятся цифры и чьи-то цитаты);

Основная часть должна содержать иллюстративный материал (графики, таблицы и т. д.);

Объем основной части составляет около 10 страниц.

5. Требования к заключению:

В заключении формулируются выводы по параграфам, обращается внимание на выдвинутые во введении задачи и цели;

Заключение должно быть четким, кратким, вытекающим из содержания основной части.

6. Требования к оформлению списка литературы (по ГОСТу):

Необходимо соблюдать правильность последовательности записи источников: сначала следует писать фамилию, а после инициалы; название работы не ставится в кавычки; после названия сокращенно пишется место издания; затем идет год издания; наконец, называется процитированная страница.

Критерии оценки реферата

Обучающийся, защищающий реферат, должен рассказать о его актуальности, поставленных целях и задачах, изученной литературе, структуре основной части, сделанных в ходе работы выводах.

По окончании выступления ему может быть задано несколько вопросов по представленной проблеме.

Оценка складывается из соблюдения требований к реферату, грамотного раскрытия темы, умения четко рассказывать о представленном реферате, способности понять суть задаваемых по работе вопросов и найти точные ответы на них.

Методические материалы к выполнению эссе

Эссе – литературное произведение небольшого объема, обычно прозаическое, свободной композиции, передающее индивидуальные впечатления, суждения, соображения автора о той или иной проблеме, теме, о том или ином событии или явлении. Это вид самостоятельной исследовательской работы обучающихся, с целью углубления и закрепления теоретических знаний и освоения практических навыков. Цель эссе состоит в развитии самостоятельного творческого мышления и письменного изложения собственных мыслей. При написании эссе обучающийся должен представить развернутый письменный ответ на теоретический или практический актуальный вопрос, объявленный преподавателем в аудитории непосредственно перед ее написанием. В процессе написания эссе разрешается пользоваться нормативно-правовыми актами, конспектом лекций (в печатном виде). Использование интернет-ресурсов не допускается. Темы эссе преподаватель предлагает из числа тех, которые обучающиеся уже рассматривали на лекциях или семинарских занятиях, исходя из содержания заданий в составе оценочных средств. По решению преподавателя, в качестве темы эссе может быть выбрана одна или несколько тем, которые могут быть распределены между обучающимися по желанию.

Требования к выполнению эссе:

1. Проводится письменно.

2. Эссе выполняется на компьютере (гарнитура Times New Roman, шрифт 14) через 1,5 интервала с полями: верхнее, нижнее – 2; правое – 3; левое – 1,5. Отступ первой строки абзаца – 1,25. Сноски – постраничные. Таблицы и рисунки встраиваются в текст работы. При этом обязательный заголовок таблицы надо размещать над табличным полем, а рисунки сопровождать подрисуночными подписями. При включении в эссе нескольких таблиц и/или рисунков их нумерация обязательна. Обязательна и нумерация страниц. Их целесообразно проставлять внизу страницы – по середине или в правом углу. Номер страницы не ставится на титульном листе, но в общее число страниц он включается. Объем эссе, без учета приложений, не должен превышать 5 страниц. Значительное превышение установленного

объема является недостатком работы и указывает на то, что обучающийся не сумел отобрать и переработать необходимый материал.

3. Работа должна содержать собственные умозаключения по сути поставленной проблемы, включать самостоятельно проведенный анализ по сути этой проблемы, выводы, обобщающие авторскую позицию по поставленной проблеме.

Критерии оценки эссе:

«Отлично» – исключительные знания материала, абсолютное понимание сути, безукоризненное знание основных понятий и положений, логически и лексически грамотно изложенный, содержательный, аргументированный, конкретный и исчерпывающий ответ.

«Хорошо» – глубокие знания материала, правильное понимание сути, знание основных понятий и положений, содержательный, полный и конкретный ответ.

«Удовлетворительно» – твердые, но недостаточно полные знания, верное понимание сути, в целом правильный ответ.

«Неудовлетворительно» – непонимание сущности задания, грубые ошибки в ответе.

Методические материалы по выполнению тестирования.

Тестовые задания содержат вопросы и 3–4 варианта ответа по базовым положениям изучаемой темы/раздела, составлены с расчетом на знания, полученные обучающимся в процессе изучения темы/раздела.

Тестовые задания выполняются в письменной форме и сдаются преподавателю, ведущему дисциплину (модуль). На выполнение тестовых заданий обучающимся отводится 45 минут.

При обработке результатов оценочной процедуры используются: критерии оценки по содержанию и качеству полученных ответов, ключи, оценочные листы.

Критерии оценки теста:

«Зачтено» - если обучающийся правильно выполнил не менее 2/3 всей работы или допустил не более одной грубой ошибки и двух недочетов, не более одной грубой и одной негрубой ошибки, не более трех негрубых ошибок, одной негрубой ошибки и трех недочетов, при наличии четырех-пяти недочетов.

«Не зачтено» - если число ошибок и недочетов превысило норму для оценки 3 или правильно выполнено менее 2/3 всей работы.

Методические материалы по выполнению доклада.

Рекомендуется следующая структура доклада:

1. титульный лист, содержание доклада;
2. краткое изложение;
3. цели и задачи;
4. изложение характера исследований и рассмотренных проблем, гипотезы, спорные вопросы;
5. источники информации, методы сбора и анализа данных, степень их полноты и достоверности;
6. анализ и толкование полученных в работе результатов;
7. выводы и оценки;
8. библиография и приложения.

Время выступления докладчика не должно превышать 10 минут.

Основные требования к оформлению доклада:

- титульный лист должен включать название доклада, наименование предметной (цикловой) комиссии, фамилию обучающегося;
- все использованные литературные источники сопровождаются библиографическим описанием;
- приводимая цитата из источника берется в кавычки (оформляются сноски);
- единицы измерения должны применяться в соответствии с действующими стандартами;

- все названия литературных источников следует приводить в соответствии с новейшими изданиями;
- рекомендуется включение таблиц, графиков, схем, если они отражают основное содержание или улучшают ее наглядность;
- названия фирм, учреждений, организаций и предприятий должны именоваться так, как они указываются в источнике;

Критерии оценки доклада

При выполнении доклада обучающийся должен продемонстрировать умение кратко излагать прочитанный материал, а также умение обобщать и анализировать материал по теме доклада.

Презентация

Методические материалы к презентациям

1. Объём презентации 10 -20 слайдов.
2. На титульном слайде должно быть отражено:
 - наименование факультета;
 - тема презентации;
 - фамилия, имя, отчество, направление подготовки/ специальность, направленность (профиль)/ специализация, форма обучения, номер группы автора презентации;
 - фамилия, имя, отчество, степень, звание, должность руководитель работы;
 - год выполнения работы.
3. В презентации должны быть отражены обоснование актуальности представляемого материала, цели и задачи работы.
4. Содержание презентации должно включать наиболее значимый материал доклада, а также, при необходимости, таблицы, диаграммы, рисунки, фотографии, карты, видео – вставки, звуковое сопровождение.
5. Заключительный слайд должен содержать информацию об источниках информации для презентации.

Критерии оценки презентации

1. Объём презентации 10 -20 слайдов.
2. Правильность оформления титульного слайда.
3. Актуальность отобранного материала, обоснованность формулировки цели и задач работы.
4. Наглядность и логичность презентации, обоснованность использования таблиц, диаграмм, рисунков, фотографий, карт, видео – вставок, звукового сопровождения; правильный выбор шрифтов, фона, других элементов дизайна слайда.
5. Объём и качество источников информации (не менее 2-х интернет – источников и не менее 2-х литературных источников).

Методические материалы по подготовке к опросу

Самостоятельная работа обучающихся включает подготовку к опросу на практических занятиях. Для этого обучающийся изучает лекции, основную и дополнительную литературу, публикации, информацию из Интернет-ресурсов.

Тема и вопросы к практическим занятиям, вопросы для самоконтроля содержатся в рабочей программе и доводятся до студентов заранее.

Для подготовки к опросу обучающемуся необходимо ознакомиться с материалом, посвященным теме практического занятия, в учебнике или другой рекомендованной литературе, конспекте лекции, обратить внимание на усвоение основных понятий дисциплины, выявить неясные вопросы и подобрать дополнительную литературу для их освещения.

Критерии оценки опроса

«Отлично»:

- дан полный, развернутый ответ на поставленный вопрос;

– в ответе прослеживается четкая структура, логическая последовательность, отражающая сущность раскрываемых понятий, теорий, явлений;

– знание по предмету демонстрируются на фоне понимания его в системе данной науки и междисциплинарных связей;

- свободное владение терминологией;
- ответы на дополнительные вопросы четкие, краткие;

«Хорошо»:

– дан полный, развернутый ответ на поставленный вопрос, показано умение выделять существенные и несущественные признаки, причинно-следственные связи;

– ответ недостаточно логичен с единичными ошибками в частности, исправленные студентом с помощью преподавателя;

- единичные ошибки в терминологии;
- ответы на дополнительные вопросы правильные, недостаточно полные и четкие.

«Удовлетворительно»:

– ответ не полный, с ошибками в деталях, умение раскрыть значение обобщённых знаний не показано, речевое оформление требует поправок, коррекции;

– логика и последовательность изложения имеют нарушения, студент не способен самостоятельно выделить существенные и несущественные признаки и причинно-следственные связи;

- ошибки в раскрываемых понятиях, терминах;
- студент не ориентируется в теме, допускает серьезные ошибки;
- студент не может ответить на большую часть дополнительных вопросов.

«Неудовлетворительно»:

– ответ представляет собой разрозненные знания с существенными ошибками по вопросу;

– присутствуют фрагментарность, нелогичность изложения, студент не осознает связь обсуждаемого вопроса с другими объектами дисциплины, речь неграмотная;

- незнание терминологии;
- ответы на дополнительные вопросы неправильные.

Методические материалы по выполнению практического задания

При выполнении практического задания обучающийся придерживается следующего алгоритма:

1. Записать дату, тему и цель задания;
2. Ознакомиться с правилами и условия выполнения практического задания;
3. Повторить теоретические задания, необходимые для рациональной работы и других практических действий, используя конспекты лекций и рекомендованную литературу, представленной в программе;
4. Выполнить работу по предложенному алгоритму действий;
5. Обобщить результаты работы, сформулировать выводы / дать ответы на контрольные вопросы;

Работа должна быть выполнена грамотно, с соблюдением культуры изложения. При использовании данных из учебных, методических пособий и другой литературы, периодических изданий, Интернет-источников должны иметься ссылки на вышеперечисленные.

Критерии оценки практического задания:

«Отлично» – правильный ответ, дается четкое обоснование принятому решению; рассуждения четкие последовательные логические; используются ссылки на полученные при изучении дисциплины знания; правильно используются формулы, понятия, процедуры, имеющие прямое отношение к задаче для подтверждения принятого решения.

«Хорошо» – правильный ответ, дается обоснование принятому решению; но с не существенными ошибками, в рассуждениях отсутствует логическая последовательность; используются ссылки на полученные при изучении дисциплины знания, правильно

используются формулы, понятия, процедуры, имеющие прямое отношение к задаче для подтверждения принятого решения.

«Удовлетворительно» – правильный ответ, допускаются грубые ошибки в обосновании принятого решения; рассуждения не последовательные сумбурные; используются ссылки на полученные при изучении дисциплины знания; используются формулы, процедуры, понятия, имеющие прямое значение для подтверждения принятого решения, однако, при обращении к ним допускаются серьезные ошибки, студент не может правильно ими воспользоваться.

«Неудовлетворительно, не зачтено» – ответ неверный, отсутствует обоснование принятому решению; студент демонстрирует полное непонимание сути вопроса.

Для оценки решения ситуационной задачи (аналитического задания):

Оценка «отлично» выставляется, если задача решена грамотно, ответы на вопросы сформулированы четко. Эталонный ответ полностью соответствует решению студента, которое хорошо обосновано теоретически.

Оценка «хорошо» выставляется, если задача решена, ответы на вопросы сформулированы недостаточно четко. Решение студента в целом соответствует эталонному ответу, но недостаточно хорошо обосновано теоретически.

Оценка «удовлетворительно» выставляется, если задача решена не полностью, ответы не содержат всех необходимых обоснований решения.

Оценка «неудовлетворительно» выставляется, если задача не решена или имеет грубые теоретические ошибки в ответе на поставленные вопросы.

Методические указания для подготовки к промежуточной аттестации.

Изучение учебных дисциплин (модулей) завершается зачетом/зачетом с оценкой или экзаменом. Подготовка к промежуточной аттестации способствует закреплению, углублению и обобщению знаний, получаемых, в процессе обучения, а также применению их к решению практических задач. Готовясь к экзамену, студент ликвидирует имеющиеся пробелы в знаниях, углубляет, систематизирует и упорядочивает свои знания. На зачете или экзамене студент демонстрирует то, что он освоил в процессе обучения по дисциплине (модулю).

Вначале следует просмотреть весь материал по дисциплине (модулю), отметить для себя трудные вопросы. Обязательно в них разобраться. В заключение еще раз целесообразно повторить основные положения, используя при этом листы опорных сигналов. Систематическая подготовка к занятиям в течение семестра позволит использовать время промежуточной аттестации для систематизации знаний.

3. МЕТОДИЧЕСКИЕ МАТЕРИАЛЫ, ОПРЕДЕЛЯЮЩИЕ ПРОЦЕДУРЫ ОЦЕНИВАНИЯ ЗНАНИЙ, УМЕНИЙ, НАВЫКОВ И (ИЛИ) ОПЫТА ДЕЯТЕЛЬНОСТИ, ХАРАКТЕРИЗУЮЩИХ ЭТАПЫ ФОРМИРОВАНИЯ КОМПЕТЕНЦИЙ

3.1. Организационные основы применения балльно-рейтинговой системы оценки успеваемости обучающихся по дисциплине (модулю)

Оценка качества освоения обучающимися дисциплины (модуля) реализуется в формате балльно-рейтинговой системы оценки успеваемости обучающихся (БРСО).

БРСО в ходе текущего контроля успеваемости и промежуточной аттестации осуществляется по 100-балльной шкале.

Академический рейтинг обучающегося по дисциплине (модулю) складывается из результатов:

- текущего контроля успеваемости (максимальный текущий рейтинг обучающегося 80 рейтинговых баллов);
- промежуточной аттестации (максимальный рубежный рейтинг обучающегося 20 рейтинговых баллов).

Условия оценки освоения обучающимся дисциплины (модуля) в формате БРСО доводятся преподавателем до сведения обучающихся на первом учебном занятии, а также

размещены в свободном доступе в электронной информационно-образовательной среде Университета.

3.2. Проведение текущего контроля успеваемости обучающихся по дисциплине (модулю) в соответствии с балльно-рейтинговой системой оценки успеваемости обучающегося

В течение учебного семестра до промежуточной аттестации на основании утвержденной рабочей программы дисциплины (модуля) формируется текущий рейтинг обучающегося. Текущий рейтинг обучающегося складывается как сумма рейтинговых баллов, полученных им в течение учебного семестра по всем видам учебных занятий по учебной дисциплине.

В процессе текущего контроля оцениваются следующие действия обучающегося, направленные на освоение компетенций в рамках изучения учебной дисциплины:

– академическая активность (посещаемость учебных занятий, самостоятельное изучение содержания учебной дисциплины в электронной информационно-образовательной среде, соблюдение сроков сдачи практических заданий и текущих контрольных мероприятий и др.);

– выполнение и сдача текущих и итогового практических заданий (эссе, рефераты, творческие задания, кейс-задания, лабораторные работы, расчетные задания и др., активное участие в групповых интерактивных занятиях (дискуссии, WiKi-проекты и др.), защита проектов и др.);

– прохождение рубежей текущего контроля, включая соблюдение графика их прохождения в электронной информационно-образовательной среде.

Для планирования расчета текущего рейтинга обучающегося используются следующие пропорции:

Вид учебного действия	Максимальная рейтинговая оценка, баллов
академическая активность	10
практические задания	40
<i>из них: текущие практические задания</i>	20
<i>итоговое практическое задание</i>	20
рубежи текущего контроля	30
ИТОГО:	80

В течение учебного семестра по дисциплине (модулю) обучающимся должен быть накоплен текущий рейтинг не менее 52 рейтинговых баллов (65% от максимального значения текущего рейтинга).

Необходимыми условиями допуска обучающегося к промежуточной аттестации по дисциплине являются положительное прохождение обучающимся не менее 65% рубежей текущего контроля с накоплением не менее 65% максимального рейтингового балла за каждый рубеж текущего контроля и положительное выполнение итогового практического задания с накоплением не менее 65% максимального рейтингового балла, установленного за итоговое практическое задание.

Невыполнение вышеуказанных условий является текущей академической задолженностью, которая должна быть ликвидирована обучающимся до контрольного мероприятия промежуточной аттестации.

Сведения о наличии у обучающихся текущей академической задолженности, сроках и порядке добора рейтинговых баллов для её ликвидации доводятся до обучающихся педагогическим работником.

В случае неликвидации текущей академической задолженности, педагогический работник обязан во время контрольного мероприятия промежуточной аттестации поставить

обучающемуся 0 рейтинговых баллов. В этом случае ликвидация текущей академической задолженности возможна в периоды проведения повторной промежуточной аттестации.

3.3. Проведение промежуточной аттестации обучающихся по дисциплине (модулю) в соответствии с балльно-рейтинговой системой оценки успеваемости обучающегося

Промежуточная аттестация по дисциплине (модулю) проводится в соответствии с Положением о промежуточной аттестации обучающихся по основным профессиональным образовательным программам высшего образования – программ специалитета в Российском государственном социальном университете и Положением о балльно-рейтинговой системе оценки успеваемости обучающихся по основным профессиональным образовательным программам высшего образования - программам бакалавриата, программам специалитета, программам магистратуры в Российском государственном социальном университете.

На промежуточную аттестацию отводится 20 рейтинговых баллов.

Ответы обучающегося на контрольном мероприятии промежуточной аттестации оцениваются педагогическим работником по 20 - балльной шкале, а итоговая оценка по дисциплине (модулю) выставляется по системе зачтено/не зачтено.

Критерии выставления оценки определяются Положением о балльно-рейтинговой системе оценки успеваемости обучающихся по основным профессиональным образовательным программам высшего образования - программам бакалавриата, программам специалитета, программам магистратуры в Российском государственном социальном университете.

В процессе определения рубежного рейтинга обучающегося используется следующая шкала:

Рубежный рейтинг	Критерии оценки освоения обучающимся учебной дисциплины в ходе контрольных мероприятий промежуточной аттестации
19-20 рейтинговых баллов	обучающийся глубоко и прочно усвоил программный материал, исчерпывающе, последовательно, грамотно и логически стройно его излагает, тесно увязывает с задачами и будущей деятельностью, не затрудняется с ответом при видоизменении задания, свободно справляется с задачами и практическими заданиями, правильно обосновывает принятые решения, умеет самостоятельно обобщать и излагать материал, не допуская
16-18 рейтинговых баллов	обучающийся твердо знает программный материал, грамотно и по существу излагает его, не допуская существенных неточностей в ответе на вопрос, может правильно применять теоретические положения и владеет необходимыми умениями и навыками при выполнении практических
13-15 рейтинговых баллов	обучающийся освоил основной материал, но не знает отдельных деталей, допускает неточности, недостаточно правильные формулировки, нарушает последовательность в изложении программного материала и испытывает затруднения в выполнении практических заданий
1-12 рейтинговых баллов	обучающийся не знает значительной части программного материала, допускает существенные ошибки, с большими затруднениями выполняет практические задания
0 рейтинговых баллов	не аттестован

Если результат контроля успеваемости в рамках проведения контрольных мероприятий промежуточной аттестации (рубежный рейтинг обучающегося) неудовлетворительный (получено менее 13 рейтинговых баллов), то промежуточная аттестация по учебной

дисциплине (модулю) невозможна даже при наличии высокого текущего рейтинга, полученного по итогам текущего контроля по учебной дисциплине (модулю).

ЛИСТ РЕГИСТРАЦИИ ИЗМЕНЕНИЙ

№ п/п	Содержание изменения	Реквизиты документа об утверждении изменения	Дата введения изменения
1.	Утверждены и введены в действие на основании решения кафедры современных аксиологических проблем и религиозной мысли и Федерального государственного образовательного стандарта высшего образования по направлению подготовки 51.03.01 Культурология (уровень бакалавриата), утвержденного приказом Министерства образования и науки Российской Федерации от «6» декабря 2017 года № 1183.	Протокол заседания кафедры № 9 от «26» апреля 2023 года	01.09.2023
2.			
3.			
4.			



Министерство науки и высшего образования Российской Федерации
Федеральное государственное бюджетное образовательное учреждение
высшего образования
«Российский государственный социальный университет»

УТВЕРЖДАЮ
Заведующий кафедрой современных
аксиологических проблем и религиозной
мысли

 / О.А. Евреева
«26» апреля 2023 г.

МЕТОДИЧЕСКИЕ МАТЕРИАЛЫ ПО ДИСЦИПЛИНЕ (МОДУЛЮ)

НОВЫЕ РЕЛИГИОЗНЫЕ ДВИЖЕНИЯ

Направление подготовки (специальность)
51.03.01 Культурология

Направленность (специализация)
«Международное культурное сотрудничество»

**ОБРАЗОВАТЕЛЬНАЯ ПРОГРАММА ВЫСШЕГО ОБРАЗОВАНИЯ – ПРОГРАММА
БАКАЛАВРИАТА**

Форма обучения
очная

Москва, 2023 г.

Методические материалы по дисциплине (модулю) «Новые религиозные движения» разработаны на основании федерального государственного образовательного стандарта высшего образования – *бакалавриату* по направлению подготовки *51.03.01 Культурология*, утвержденного приказом Министерства образования и науки Российской Федерации от 06.12.2017 г. №1183, учебного плана по основной профессиональной образовательной программе высшего образования - программы *бакалавриата* по направлению *51.03.01 Культурология*.

Методические материалы по дисциплине (модулю) разработана: Евреева Ольга Анатольевна, к.филос.н., доцент, зав. кафедрой современных аксиологических проблем и религиозной мысли.

Методические материалы по дисциплине (модулю) обсуждены и утверждены на заседании кафедры современных аксиологических проблем и религиозной мысли.

Протокол № 9 от «26» апреля 2023 г.

Заведующий кафедрой
к.филос.н., доцент



(подпись)

О.А. Евреева

СОДЕРЖАНИЕ

1. МЕТОДИЧЕСКИЕ МАТЕРИАЛЫ К ЛЕКЦИОННЫМ, ПРАКТИЧЕСКИМ ЗАНЯТИЯМ.....	4
1.1. Методические материалы к проведению лекционных занятий по дисциплине (модулю).....	4
1.2. Методические материалы по подготовке к практическим занятиям по дисциплине (модулю).....	4
2. МЕТОДИЧЕСКИЕ РЕКОМЕНДАЦИИ ДЛЯ ОБУЧАЮЩИХСЯ ПО ОСВОЕНИЮ ДИСЦИПЛИНЫ (МОДУЛЯ) И САМОСТОЯТЕЛЬНОЙ РАБОТЕ	12
3. МЕТОДИЧЕСКИЕ МАТЕРИАЛЫ, ОПРЕДЕЛЯЮЩИЕ ПРОЦЕДУРЫ ОЦЕНИВАНИЯ ЗНАНИЙ, УМЕНИЙ, НАВЫКОВ И (ИЛИ) ОПЫТА ДЕЯТЕЛЬНОСТИ, ХАРАКТЕРИЗУЮЩИХ ЭТАПЫ ФОРМИРОВАНИЯ КОМПЕТЕНЦИЙ	20
3.1. Организационные основы применения балльно-рейтинговой системы оценки успеваемости обучающихся по дисциплине (модулю)	20
3.2. Проведение текущего контроля успеваемости обучающихся по дисциплине (модулю) в соответствии с балльно-рейтинговой системой оценки успеваемости обучающегося	21
3.3. Проведение промежуточной аттестации обучающихся по дисциплине (модулю) в соответствии с балльно-рейтинговой системой оценки успеваемости обучающегося.....	22
ЛИСТ РЕГИСТРАЦИИ ИЗМЕНЕНИЙ	24

1. МЕТОДИЧЕСКИЕ МАТЕРИАЛЫ К ЛЕКЦИОННЫМ, ПРАКТИЧЕСКИМ ЗАНЯТИЯМ.

1.1. Методические материалы к проведению лекционных занятий по дисциплине (модулю)

Лекция - один из методов обучения, одна из основных системообразующих форм организации учебного процесса в вузе. Лекционное занятие представляет собой систематическое, последовательное, монологическое изложение педагогическим работником учебного материала, как правило, теоретического характера. Такое занятие представляет собой элемент технологии представления учебного материала путем логически стройного, систематически последовательного и ясного изложения.

Цель лекции – организация целенаправленной познавательной деятельности обучающихся по овладению программным материалом дисциплины (модуля). Чтение курса лекций позволяет дать связанное, последовательное изложение материала в соответствии с новейшими данными науки, сообщить слушателям основное содержание предмета в целостном, систематизированном виде. В ряде случаев лекция выполняет функцию основного источника информации: при отсутствии учебников и учебных пособий, чаще по новым курсам; в случае, когда новые научные данные по той или иной теме не нашли отражения в учебниках; отдельные разделы и темы очень сложны для самостоятельного изучения. В таких случаях только лектор может методически помочь обучающимся в освоении сложного материала.

Возможные формы проведения лекций:

- Вводная лекция – один из наиболее важных и трудных видов лекции при чтении систематических курсов. От успеха этой лекции во многом зависит успех усвоения всего курса. Она может содержать: определение дисциплины (модуля); краткую историческую справку о дисциплине (модуле); цели и задачи дисциплины (модуля), ее роль в общей системе обучения и связь со смежными дисциплинами (модулями); основные проблемы (понятия и определения) данной науки; основную и дополнительную учебную литературу; особенности самостоятельной работы обучающихся над дисциплиной (модулем) и формы участия в научно-исследовательской работе; отчетность по курсу.

- Информационная лекция ориентирована на изложение и объяснение обучающимся научной информации, подлежащей осмыслению и запоминанию. Это самый традиционный тип лекций в практике высшей школы.

- Заключительная лекция предназначена для обобщения полученных знаний и раскрытия перспектив дальнейшего развития данной науки.

- Обзорная лекция – это систематизация научных знаний на высоком уровне, допускающая большое число ассоциативных связей в процессе осмысления информации, излагаемой при раскрытии внутрисубъектной и межпредметной связей, исключая детализацию и конкретизацию. Как правило, стержень излагаемых теоретических положений составляет научно-понятийная и концептуальная основа всего курса или крупных его разделов.

- Лекция-беседа - непосредственный контакт педагогического работника с аудиторией - диалог. По ходу лекции педагогический работник задает вопросы для выяснения мнений и уровня осведомленности обучающихся по рассматриваемой проблеме.

- Лекция-дискуссия - свободный обмен мнениями в ходе изложения лекционного материала. Педагогический работник активизирует участие в обсуждении отдельными вопросами, сопоставляет между собой различные мнения и тем самым развивает дискуссию, стремясь направить ее в нужное русло.

- Лекция с применением обратной связи включает в себе то, что в начале и конце каждого раздела лекции задаются вопросы. Первый - для того, чтобы узнать, насколько обучающиеся ориентируются в излагаемом материале, вопрос в конце раздела предназначен для выяснения степени усвоения только что изложенного материала. При

неудовлетворительных результатах контрольного опроса педагогический работник возвращается к уже прочитанному разделу, изменив при этом методику подачи материала.

- Проблемная лекция опирается на логику последовательно моделируемых проблемных ситуаций путем постановки проблемных вопросов или предъявления проблемных задач. Проблемный вопрос — это диалектическое противоречие, требующее для своего решения размышления, сравнения, поиска, приобретения и применения новых знаний. Проблемная задача содержит дополнительную вводную информацию и при необходимости некоторые ориентиры поиска ее решения.

- Программированная лекция - консультация – педагогический работник сам составляет и предлагает обучающимся вопросы. На подготовленные вопросы педагогический работник сначала просит ответить обучающихся, а затем проводит анализ и обсуждение неправильных ответов. В лекциях можно использовать наглядные материалы, а также подготовить презентацию. Что касается презентации, то в качестве визуальной поддержки ее можно органично интегрировать во все вышеупомянутые лекции. В то же время лекцию-презентацию возможно выделить и в качестве самостоятельной формы. Лекция-презентация должна отражать суть основных и (или) проблемных вопросов лекции, на которые особо следует обратить внимание обучающихся. В условиях применения активного метода проведения занятий презентация представляется весьма удачным способом донесения информации до слушателей. Единственное, на что следует обратить внимание при подготовке слайдов, - это их оформление и текст. Слайд не должен быть перегружен картинками и лишней информацией, которая будет отвлекать от основного аспекта того или иного вопроса лекции. Во время лекции можно задавать вопросы аудитории в отношении того или иного слайда, тем самым еще больше вовлекая обучающихся в проблематику.

Краткое содержание лекционных занятий

Наименование разделов и тем	Содержание учебного материала
РАЗДЕЛ 1. Теоретические основы и методология дисциплины «Новые религиозные движения»	
Тема 1.1. Терминологическая и типологическая проблематика дисциплины (культ, деноминация, секта, НРД).	Историко-филологическое определение понятия «секта». Новые религиозные движения: проблемы терминологии и классификации, основные черты. Подходы к типологии НРД: религиозный, академический, социокультурный. Классификации М. Вебера, Э. Трельча, Р. Нибура, Б. Джонсона, Д. Нельсона, Э. Грили и М. Йингера.
Тема 1.2. Идеология «промывания мозгов».	Происхождение термина «промывание мозгов». Р. Лифтон – создатель теории реформирования мышления («промывания мозгов»). Психологическая теория эго-идентичности Э. Эриксона и ее влияние на Р. Лифтона. Восемь признаков реформирования мышления по Р. Лифтону. Три стадии трансформации мышления по Э. Шайну. Шесть признаков использования технологии «промывания мозгов» по М. Сингер. Методологические изъяны и критика теории «промывания мозгов».
Тема 1.3. Теория тоталитарного сектантства и её анализ.	Признаки тоталитарной секты по А.Л. Дворкину: гуруизм, эзотерический разрыв, организационная структура, методы обращения, обман и насилие, «бомбардировка любовью», гипноз и измененные состояния сознания, конфессиональная анонимность, синкретизм и эклектизм. Критика теории тоталитарного

	<p>сектантства - Р.М. Конь. Определение Архиерейского Собора Русской Православной Церкви 1994 г. «О псевдохристианских сектах, неоязычестве и оккультизме». Учебное пособие ПСТГУ «Сектоведение. Тоталитарные секты. Опыт систематического исследования» 1998 года и критика этого издания: М.Н. Кузнецов, С.А. Шатохин и И.А. Кольченко.</p>
<p>Тема 1.4. Конфессиональный подход к НРД: православие и католичество.</p>	<p>Православный подход к сектантству: сектантская тематика в русском богословии до 1917 г., понятие «секта» в литературе по исследованию древних ересей; понятие «секта» в противосектантской миссии и литературе; сектантская тематика в документах предсоборного совета и Поместного Собора 1917–1918 гг; положение VI отдела предсоборного Совета; использование терминов ересь и секта в документах Святейшего Синода Православной Греко-Российской Церкви и в государственных законах Российской Империи; «Послание русского заграничного церковного собора о спиритизме, магнетизме, теософии и прочих оккультных вымыслах» 1921 г.; осуждение теософии, антропософии, масонства на Соборе 1932 г.; осуждение оккультизма, теософии, спиритизма на Втором всезаграничном Соборе 1938 г.; сопоставление святоотеческого подхода к сектам с методологией теории тоталитарного сектантства. Классификации ересей в святоотеческой литературе: классификация свт. Василия Великого, классификация свт. Епифания Кипрского (315–403); классификация блж. Феодорита Киррского (386–457).</p> <p>Католический подход к сектантству: определение понятия «секта» до Второго Ватиканского Собора; сектантская тематика от Второго Ватиканского собора до середины 1980-х гг.; сектантская тематика в официальных документах со второй половины 1980-х гг.; «Секты или новые религиозные движения: пастырский вызов»; «Христос несет живую воду»; терминологическая проблематика в полемической литературе; «Опус Деи»: католический культ?</p>
<p>РАЗДЕЛ 2. Обзор новых религиозных движений</p>	
<p>Тема 2.1. Псевдобиблейские НРД: Общество Сторожевой Башни – Свидетели Иеговы. Мормонизм.</p>	<p>Ч.Т. Рассел – основатель Общества Сторожевой Башни. Д. Рутерфорд. Н. Норр. Ф. Френц. Организационная структура секты «Свидетелей Иеговы». Вероучение: представления о Боге и Христе, об имени Божем, сотериология, эсхатология. Соотношение иеговизма с христианской традицией.</p> <p>Д. Смит – основатель мормонизма. Вероучение: источники Откровения, представление о боге Отце, о Христе, о Святом Духе, о богах, антропология, сотериология, о священстве, о браке, эсхатология. Соотношение мормонизма с христианской традицией.</p>

<p>Тема 2.2. Общество Сознания Кришны.</p>	<p>Шрила Прабхупада – основатель Общества Сознания Кришны. Проповедник Кришны Чайтанья – XVI век. Представление о Кришне. Священный текст: Бхагават-Гита и «Бхагават-Гита как она есть» Прабхупады. Онтология. Космология. Сотериология. Антропология. Духовная практика. Гуру. Соотношение кришнаизма с христианской традицией.</p>
<p>Тема 2.3. Сайентология. Дианетика.</p>	<p>Р. Хаббард – основатель сайентологии. Церковь сайентологии. Космология. Динамики. Антропология. Тетаны. Танатология. Сотериология. Одитинг. Процессинг. Этика. Деструктивные последствия сайентологии. Соотношение сайентологии и дианетики с христианской традицией.</p>
<p>Тема 2.4. Нью Эйдж: теософия и антропософия как корни Нью Эйдж; родноверие; сатанизм.</p>	<p>Теософия Е.П. Блаватской. Теософское общество. Оккультизм. Основные тезисы теософии: закон мироздания, триединство природы, магия, учение о расах, махатмы. Космогония, антропология, люциферианство, антихристианская направленность.</p> <p>Антропософия Р. Штайнера и вальдорфская педагогика.</p> <p>Нью Эйдж – Новая Эра. Истоки движения. Гностицизм. Теософия. История Нью Эйдж. А. Бейли, фонд Финдхорна, П. Кедди, Д. Спенглер. Интеграция с восточными традициями. Тренинги и семинары, влияние на государственных деятелей. Учение: монизм, дуализм, цикличность времени, мифологизация прошлого, духовная трансформация, пантеизм, отрицание идеи греха. Практики.</p> <p>Неоязычество и родноверие. Теоретико-методологические основы исследования понятий «язычество» и «неоязычество». Язычество и неоязычество как религиозный феномен. Генезис неоязычества в России. Идеино-мировоззренческие истоки и содержательные аспекты русского неоязычества. Генезис национализма в Новейшей истории России. Мировоззренческие основы русского неоязычества. Неоязыческая субкультура в России. Биография и роль в развитии русского неоязычества «волхва Доброслава» - А.А. Добровольского. Фейки «Велесова книга» и «Славяно-Арийские Веды». Критика концепций академика Б.А. Рыбакова Л. Клейном. Критика родноверия в трудах священника Георгия Максимова.</p> <p>Сатанизм. А. Кроули. Орден восточного храма. «Теория и практика магии». «Книга закона». Энтони Шандор ЛаВей.</p>

1.2. Методические материалы по подготовке к практическим занятиям по дисциплине (модулю)

Практические (семинарские) занятия - одна из форм учебного занятия, направленная на развитие самостоятельности обучающихся и приобретение умений и навыков. Данные

учебные занятия углубляют, расширяют, детализируют полученные ранее знания. Практическое занятие предполагает выполнение обучающимися по заданию и под руководством преподавателей одной или нескольких практических работ.

Цель практических занятий и семинаров состоит в развитии познавательных способностей, самостоятельности мышления и творческой активности обучающихся; углублении, расширении, детализировании знаний, полученных на лекции в обобщенной форме, и содействии выработке навыков профессиональной деятельности. В отдельных случаях на практических занятиях и семинарах руководителем занятия сообщаются дополнительные знания.

Для достижения поставленных целей и решения требуемого перечня задач практические занятия и семинары проводятся традиционными технологиями или с использованием активных и интерактивных образовательных технологий.

Возможные формы проведения практических (семинарских) занятий:

- Деловая игра — это метод группового обучения совместной деятельности в процессе решения общих задач в условиях максимально возможного приближения к реальным проблемным ситуациям. Имитационные игры - на занятиях имитируется деятельность какой-либо организации, предприятия или его подразделения. Имитироваться могут события, конкретная деятельность людей (деловое совещание, обсуждение плана) и обстановка, условия, в которых происходит событие или осуществляется деятельность (кабинет начальника цеха, зал заседаний). Исполнение ролей (ролевые игры) - в этих играх отрабатывается тактика поведения, действий, выполнение функций и обязанностей конкретного лица. Для проведения игр с исполнением роли разрабатывается модель-пьеса ситуации, между студентами распределяются роли с «обязательным содержанием», характеризующиеся различными интересами; в процессе их взаимодействия должно быть найдено компромиссное решение. «Деловой театр» (метод инсценировки) - в нем разыгрывается какая-либо ситуация, поведение человека в этой обстановке, обучающийся должен вжиться в образ определенного лица, понять его действия, оценить обстановку и найти правильную линию поведения. Основная задача метода инсценировки - научить ориентироваться в различных обстоятельствах, давать объективную оценку своему поведению, учитывать возможности других людей, влиять на их интересы, потребности и деятельность, не прибегая к формальным атрибутам власти, к приказу.

- Игровое проектирование - является практическим занятием или циклом занятий, суть которых состоит в разработке инженерного, конструкторского, технологического и других видов проектов в игровых условиях, максимально воссоздающих реальность. Этот метод отличается высокой степенью сочетания индивидуальной и совместной работы обучающихся.

- Познавательно-дидактические игры не относятся к деловым играм. Они предполагают лишь включение изучаемого материала в необычный игровой контекст и иногда содержат лишь элементы ролевых игр. Такие игры могут проводиться в виде копирования научных, культурных, социальных явлений (конкурс знатоков, «Поле чудес», КВН и т.д.) и в виде предметно-содержательных моделей, (например, игры-путешествия, когда надо разработать рациональный маршрут, пользуясь различными картами).

- Анализ конкретных ситуаций. Конкретная ситуация – это любое событие, которое содержит в себе противоречие или вступает в противоречие с окружающей средой. Ситуации могут нести в себе как позитивный, так и отрицательный опыт. Все ситуации делятся на простые, критические и экстремальные.

- Кейс-метод (от английского case – случай, ситуация) – усовершенствованный метод анализа конкретных ситуаций, метод активного проблемно-ситуационного анализа, основанный на обучении путем решения конкретных задач – ситуаций (решение кейсов). Непосредственная цель метода case-study - обучающиеся должны проанализировать ситуацию, разобраться в сути проблем, предложить возможные решения и выбрать лучшее из них. Кейсы делятся на практические (отражающие реальные жизненные ситуации), обучающие

(искусственно созданные, содержащие значительные элемент условности при отражении в нем жизни) и исследовательские (ориентированные на проведение исследовательской деятельности посредством применения метода моделирования). Метод конкретных ситуаций (метод case-study) относится к неигровым имитационным активным методам обучения.

- Тренинг (англ. training от train — обучать, воспитывать) – метод активного обучения, направленный на развитие знаний, умений и навыков и социальных установок. Тренинг – форма интерактивного обучения, целью которого является развитие компетентности межличностного и профессионального поведения в общении. Достоинство тренинга заключается в том, что он обеспечивает активное вовлечение всех участников в процесс обучения. Можно выделить основные типы тренингов по критерию направленности воздействия и изменений – навыковый, психотерапевтический, социально-психологический, бизнес-тренинг.

- Метод Сократа (Майевтика) – метод вопросов, предполагающих критическое отношение к догматическим утверждениям, называется еще как метод «сократовской иронии». Это умение извлекать скрытое в человеке знание с помощью искусных наводящих вопросов, подразумевающего короткий, простой и заранее предсказуемый ответ.

- Интерактивная лекция – выступление ведущего, обучающего перед большой аудиторией с применением следующих активных форм обучения: дискуссия, беседа, демонстрация слайдов или учебных фильмов, мозговой штурм.

- Групповая, научная дискуссия, диспут Дискуссия — это целенаправленное обсуждение конкретного вопроса, сопровождающееся обменом мнениями, идеями между двумя и более лицами. Задача дискуссии - обнаружить различия в понимании вопроса и в споре установить истину. Дискуссии могут быть свободными и управляемыми. К технике управляемой дискуссии относятся: четкое определение цели, прогнозирование реакции оппонентов, планирование своего поведения, ограничение времени на выступления и их заданная очередность. Разновидностью свободной дискуссии является форум, где каждому желающему дается неограниченное время на выступление, при условии, что его выступление вызывает интерес аудитории. Каждый конкретный форум имеет свою тематику — достаточно широкую, чтобы в её пределах можно было вести многоплановое обсуждение.

- Дебаты – это чётко структурированный и специально организованный публичный обмен мыслями между двумя сторонами по актуальным темам. Это разновидность публичной дискуссии участников дебатов, направляющая на переубеждение в своей правоте третьей стороны, а не друг друга. Поэтому вербальные и невербальные средства, которые используются участниками дебатов, имеют целью получения определённого результата — сформировать у слушателей положительное впечатление от собственной позиции.

- Метод работы в малых группах. Групповое обсуждение кого-либо вопроса направлено на достижение лучшего взаимопонимания и нахождения истины. Групповое обсуждение способствует лучшему усвоению изучаемого материала. Оптимальное количество участников - 5–7 человек. Перед обучающимися ставится проблема, выделяется определенное время, в течение которого они должны подготовить аргументированный обдуманный ответ. Педагогический работник может устанавливать правила проведения группового обсуждения – задавать определенные рамки обсуждения, ввести алгоритм выработки общего мнения, назначить лидера и др.

- Круглый стол - общество, собрание в рамках более крупного мероприятия (съезда, симпозиума, конференции). Мероприятие, как правило, на которое приглашаются эксперты и специалисты из разных сфер деятельности для обсуждения актуальных вопросов. Данная модель обсуждения, основываясь на соглашениях, в качестве итогов даёт результаты, которые, в свою очередь, являются новыми соглашениями.

- Коллоквиум - (лат. colloquium — разговор, беседа) - одна из форм учебных занятий в системе образования, имеющая целью выяснение и повышение знаний обучающихся. На коллоквиумах обсуждаются: отдельные части, разделы, темы, вопросы изучаемого курса (обычно не включаемые в тематику семинарских и других практических учебных занятий),

рефераты, проекты и др. работы обучающихся. Это научные собрания, на которых заслушиваются и обсуждаются доклады. Коллоквиум – это и форма контроля, массового опроса, позволяющая преподавателю в сравнительно небольшой срок выяснить уровень знаний студентов по данной теме дисциплины. Коллоквиум проходит обычно в форме дискуссии, в ходе которой обучающимся предоставляется возможность высказать свою точку зрения на рассматриваемую проблему, учиться обосновывать и защищать ее. Аргументируя и отстаивая свое мнение, обучающийся в то же время демонстрирует, насколько глубоко и осознанно он усвоил изученный материал.

- Метод «мозговой штурм» (мозговой штурм, мозговая атака, англ. brainstorming) — оперативный метод решения проблемы на основе стимулирования творческой активности, при котором участникам обсуждения предлагают высказывать как можно большее количество вариантов решения, в том числе самых фантастичных. Затем из общего числа высказанных идей отбирают наиболее удачные, которые могут быть использованы на практике. Является методом экспертного оценивания.

- Метод проектов - это способ достижения дидактической цели через детальную разработку проблемы (технология), которая должна завершиться вполне реальным, осязаемым практическим результатом, оформленным тем или иным образом; это совокупность приёмов, действий обучающихся в их определённой последовательности для достижения поставленной задачи – решения проблемы, лично значимой для учащихся и оформленной в виде некоего конечного продукта. Основное предназначение метода проектов состоит в предоставлении учащимся возможности самостоятельного приобретения знаний в процессе решения практических задач или проблем, требующего интеграции знаний из различных предметных областей.

- Брифинг - (англ. briefing от англ. brief – короткий, недолгий) – краткая пресс-конференция, посвященная одному вопросу. Основное отличие: отсутствует презентационная часть. То есть практически сразу идут ответы на вопросы журналистов.

- Метод портфолио (итал. portfolio — 'портфель, англ. - папка для документов) - современная образовательная технология, в основе которой используется метод аутентичного оценивания результатов образовательной и профессиональной деятельности. Портфолио как подборка сертифицированных достижений, наиболее значимых работ и отзывов о них.

Вопросы для самоподготовки к практическим (семинарским) занятиям по разделам (темам) дисциплины (модуля)

РАЗДЕЛ 1. ТЕОРЕТИЧЕСКИЕ ОСНОВЫ И МЕТОДОЛОГИЯ ДИСЦИПЛИНЫ «НОВЫЕ РЕЛИГИОЗНЫЕ ДВИЖЕНИЯ».

Тема 1.1. Терминологическая и типологическая проблематика дисциплины (культ, деноминация, секта, НРД)

Вопросы для самоподготовки:

1. Исторический анализ понятия "новые религиозные движения".
2. Особенности и характеристики новых религиозных движений.
3. Роль новых религиозных движений в современном обществе.

Тема 1.2. Идеология «промывания мозгов»

Вопросы для самоподготовки:

1. Исторический обзор концепции "промывания мозгов".
2. Анализ основных методов и приемов "промывания мозгов" в новых религиозных движениях.

3. Влияние "промывания мозгов" на социальное и психологическое благополучие последователей новых религиозных движений.

Тема 1.3. Теория тоталитарного сектантства и её анализ

Вопросы для самоподготовки:

1. Конфессиональный подход к НРД (католический и православный, понятийно-терминологический аппарат (церковь, секта, культ, НРД)).
2. Подход к сектантству М.Вебера, Э.Трельча, Р.Нибура, современные концепции: понятийно-терминологический аппарат и классификации.
3. История антикультового подхода к НРД (причины возникновения сектантского всплеска на Западе, депрограммирование, консультирование по выведению, подход стратегического взаимодействия).

Тема 1.4. Конфессиональный подход к НРД: православие и католичество

Вопросы для самоподготовки:

1. Идеология антикультового подхода к сектантству. Оценка идеологии антикультового движения с позиции психологии и социологии.
2. Оценка теории тоталитарного сектантства с позиций святоотеческого подхода к сектам.
3. Критика новых религиозных движений со стороны официальных конфессий.

РАЗДЕЛ 2. ОБЗОР НОВЫХ РЕЛИГИОЗНЫХ ДВИЖЕНИЙ

Тема 2.1. Псевдобиблейские НРД: Общество Сторожевой Башни – Свидетели Иеговы. Мормонизм.

Вопросы для самоподготовки:

1. Организационная структура «Свидетелей Иеговы».
2. Ритуалы и обряды в «Обществе Сторожевой Башни».
3. Взаимоотношения «свидетелей Иеговы» с государством и обществом.

Тема 2.2. Общество Сознания Кришны

Вопросы для самоподготовки:

1. «Общество сознания Кришны»: общая характеристика. Предыстория возникновения, распространение в мире и в России. Современное положение.
2. «Общество сознания Кришны»: источники вероучения и критерии достоверности «откровения».
3. «Общество сознания Кришны»: учение о Боге, о человеке, о карме, о перевоплощении и его разбор.

Тема 2.3. Сайентология. Дианетика

Вопросы для самоподготовки:

1. Сайентология: общая характеристика. Р. Хаббард - основатель дианетики и сайентологии. Распространение сайентологии в мире и в России. Прикладные направления сайентологии. Современное положение.

2. Антропология Р. Хаббарда. Дианетический одитинг. Сравнение дианетического одитинга с Тайнством исповеди.
3. Сайентологический «мост к свободе». Концепция действующих тетанов. Сайентология и христианство.

Тема 2.4. Нью-Эйдж: теософия и антропософия как корни Нью Эйдж; родноверие; сатанизм.

Вопросы для самоподготовки:

1. Основные идеи и понятия антропософии Штайнера.
2. Основные идеи и понятия теософии Блаватской.
3. Рерихианство (агни-йога): история и распространение в мире.

2. МЕТОДИЧЕСКИЕ РЕКОМЕНДАЦИИ ДЛЯ ОБУЧАЮЩИХСЯ ПО ОСВОЕНИЮ ДИСЦИПЛИНЫ (МОДУЛЯ) И САМОСТОЯТЕЛЬНОЙ РАБОТЕ

Освоение обучающимся дисциплины (модуля) «*Новые религиозные движения*» предполагает изучение материалов дисциплины на аудиторных занятиях и в ходе самостоятельной работы. Аудиторные занятия проходят в форме лекций, семинаров, практических и лабораторных занятий. Самостоятельная работа включает разнообразный комплекс видов и форм работы обучающихся.

Для успешного освоения дисциплины (модуля) и достижения поставленных целей необходимо внимательно ознакомиться с рабочей программы дисциплины (модуля), доступной в электронной информационно-образовательной среде РГСУ.

Следует обратить внимание на списки основной и дополнительной литературы, на предлагаемые преподавателем ресурсы информационно-телекоммуникационной сети Интернет. Эта информация необходима для самостоятельной работы обучающегося.

При подготовке к аудиторным занятиям необходимо помнить особенности каждой формы его проведения.

Подготовка к учебному занятию лекционного типа заключается в следующем.

С целью обеспечения успешного обучения обучающийся должен готовиться к лекции, поскольку она является важнейшей формой организации учебного процесса, поскольку:

- знакомит с новым учебным материалом;
- разъясняет учебные элементы, трудные для понимания;
- систематизирует учебный материал;
- ориентирует в учебном процессе.

С этой целью:

- внимательно прочитайте материал предыдущей лекции;
- ознакомьтесь с учебным материалом по учебнику и учебным пособиям с темой прочитанной лекции;
- внесите дополнения к полученным ранее знаниям по теме лекции на полях лекционной тетради;
- запишите возможные вопросы, которые вы зададите лектору на лекции по материалу изученной лекции;
- постарайтесь уяснить место изучаемой темы в своей подготовке;
- узнайте тему предстоящей лекции (по тематическому плану, по информации лектора) и запишите информацию, которой вы владеете по данному вопросу.

Подготовка к занятию семинарского типа.

При подготовке и работе во время проведения занятий семинарского типа следует обратить внимание на следующие моменты: на процесс предварительной подготовки, на

работу во время занятия, обработку полученных результатов, исправление полученных замечаний.

Предварительная подготовка к учебному занятию семинарского типа заключается в изучении теоретического материала в отведенное для самостоятельной работы время, ознакомление с инструктивными материалами с целью осознания задач практического занятия, техники безопасности при работе с приборами, веществами.

Работа во время проведения учебного занятия семинарского типа включает:

– консультирование студентов преподавателями и вспомогательным персоналом с целью предоставления исчерпывающей информации, необходимой для самостоятельного выполнения предложенных преподавателем задач.

– самостоятельное выполнение заданий согласно обозначенной рабочей программой дисциплины (модуля) тематики.

Самостоятельная работа.

Самостоятельная работа - планируемая учебная, учебно-исследовательская, научно-исследовательская работа студентов, выполняемая во внеаудиторное (аудиторное) время по заданию и при методическом руководстве преподавателя, но без его непосредственного участия (при частичном непосредственном участии преподавателя, оставляющем ведущую роль за работой студентов).

Для более углубленного изучения темы задания для самостоятельной работы рекомендуется выполнять параллельно с изучением данной темы. При выполнении заданий по возможности используйте наглядное представление материала.

Самостоятельная работа студентов в ВУЗе является важным видом учебной и научной деятельности студента. Самостоятельная работа студентов играет значительную роль в рейтинговой технологии обучения.

К современному специалисту в области медицины общество предъявляет достаточно широкий перечень требований, среди которых немаловажное значение имеет наличие у выпускников определенных навыков (компетенций) и умения самостоятельно добывать знания из различных источников, систематизировать полученную информацию, давать оценку конкретной профессиональной ситуации. Формирование такого умения происходит в течение всего периода обучения.

В процессе самостоятельной работы студент приобретает необходимые для будущей специальности компетенции, навыки самоорганизации, самоконтроля, самоуправления, саморефлексии и становится активным самостоятельным субъектом учебной деятельности.

Самостоятельная работа студентов должна оказывать важное влияние на формирование личности будущего специалиста, его компетентность. Каждый студент самостоятельно определяет режим своей работы и меру труда, затрачиваемого на овладение учебным содержанием по каждой дисциплине. Он выполняет внеаудиторную работу по личному индивидуальному плану, в зависимости от его подготовки, времени и других условий.

Виды самостоятельной работы.

Работа с литературой.

При работе с книгой необходимо подобрать литературу, научиться правильно ее читать, вести записи. Для подбора литературы в библиотеке используются алфавитный и систематический каталоги. Важно помнить, что рациональные навыки работы с книгой - это всегда большая экономия времени и сил. Правильный подбор учебников рекомендуется преподавателем, читающим лекционный курс. Необходимая литература может быть также указана в методических разработках по данному курсу. Изучая материал по учебнику, следует переходить к следующему вопросу только после правильного уяснения предыдущего, описывая на бумаге все выкладки и вычисления (в том числе те, которые в учебнике опущены или на лекции даны для самостоятельного вывода). При изучении любой дисциплины большую и важную роль играет самостоятельная индивидуальная работа. Особое внимание следует обратить на определение основных понятий курса. Студент должен подробно разбирать примеры, которые поясняют такие определения, и уметь строить аналогичные

примеры самостоятельно. Нужно добиваться точного представления о том, что изучаешь. Полезно составлять опорные конспекты. При изучении материала по учебнику полезно в тетради (на специально отведенных полях) дополнять конспект лекций. Там же следует отмечать вопросы, выделенные студентом для консультации с преподавателем. Выводы, полученные в результате изучения, рекомендуется в конспекте выделять, чтобы они при перечитывании записей лучше запоминались. Опыт показывает, что многим студентам помогает составление листа опорных сигналов, содержащего важнейшие и наиболее часто употребляемые формулы и понятия. Такой лист помогает запомнить формулы, основные положения лекции, а также может служить постоянным справочником для студента. Различают два вида чтения: первичное и вторичное. Первичное — это внимательное, неторопливое чтение, при котором можно остановиться на трудных местах.

Задача вторичного чтения - полное усвоение смысла целого (по счету это чтение может быть и не вторым, а третьим или четвертым). Самостоятельная работа с учебниками и книгами (а также самостоятельное теоретическое исследование проблем, обозначенных преподавателем на лекциях) – это важнейшее условие формирования у себя научного способа познания.

Чтение научного текста является частью познавательной деятельности. Ее цель – извлечение из текста необходимой информации. От того насколько осознанно читающим собственная внутренняя установка при обращении к печатному слову (найти нужные сведения, усвоить информацию полностью или частично, критически проанализировать материал и т. п.) во многом зависит эффективность осуществляемого действия.

Методические рекомендации по составлению конспекта:

1. Внимательно прочитайте текст. Уточните в справочной литературе непонятные слова. При записи не забудьте вынести справочные данные на поля конспекта;
2. Выделите главное, составьте план;
3. Кратко сформулируйте основные положения текста, отметьте аргументацию автора;
4. Законспектируйте материал, четко следуя пунктам плана. При конспектировании старайтесь выразить мысль своими словами. Записи следует вести четко, ясно.

5. Грамотно записывайте цитаты. Цитируя, учитывайте лаконичность, значимость мысли. В тексте конспекта желательно приводить не только тезисные положения, но и их доказательства. При оформлении конспекта необходимо стремиться к емкости каждого предложения. Мысли автора книги следует излагать кратко, заботясь о стиле и выразительности написанного. Число дополнительных элементов конспекта должно быть логически обоснованным, записи должны распределяться в определенной последовательности, отвечающей логической структуре произведения. Для уточнения и дополнения необходимо оставлять поля. Овладение навыками конспектирования требует от студента целеустремленности, повседневной самостоятельной работы.

Методические материалы к выполнению реферата

Реферат (от лат. referre – сообщать) – краткое изложение в письменном виде или в форме публикации доклада, содержания научного труда (трудов), литературы по теме. Работа над рефератом условно разделяется на выбор темы, подбор литературы, подготовку и защиту плана; написание теоретической части и всего текста с указанием библиографических данных используемых источников, подготовку доклада, выступление с ним. Тематика рефератов полностью связана с основными вопросами изучаемого курса.

Список литературы к темам не дается, и обучающиеся самостоятельно ведут библиографический поиск, причем им не рекомендуется ограничиваться университетской библиотекой.

Важно учитывать, что написание реферата требует от обучающихся определенных усилий. Особое внимание следует уделить подбору литературы, методике ее изучения с целью отбора и обработки собранного материала, обоснованию актуальности темы и теоретического уровня обоснованности используемых в качестве примеров фактов какой-либо деятельности.

Выбрав тему реферата, начав работу над литературой, необходимо составить план. Изучая литературу, продолжается обдумывание темы, осмысливание прочитанного, делаются выписки, сопоставляются точки зрения разных авторов и т.д. Реферативная работа сводится к тому, чтобы в ней выделились две взаимосвязанные стороны: во-первых, ее следует рассматривать как учебное задание, которое должен выполнить обучаемый, а во-вторых, как форму научной работы, творческого воображения при выполнении учебного задания.

Наличие плана реферата позволяет контролировать ход работы, избежать формального переписывания текстов из первоисточников.

Оформление реферата включает титульный лист, оглавление и краткий список использованной литературы. Список использованной литературы размещается на последней странице рукописи или печатной форме реферата. Реферат выполняется в письменной или печатной форме на белых листах формата А4 (210 x 297 мм). Шрифт Times New Roman, кегель 14, через 1,5 интервала при соблюдении следующих размеров текста: верхнее поле – 25 мм, нижнее – 20 мм, левое – 30 мм, правое – 15 мм. Нумерация страниц производится вверху листа, по центру. Титульный лист нумерации не подлежит.

Рефераты должны быть написаны простым, ясным языком, без претензий на наукообразность. Следует избегать сложных грамматических оборотов, непривычных терминов и символов. Если же такие термины и символы все-таки приводятся, то необходимо разъяснять их значение при первом упоминании в тексте реферата.

Объем реферата предполагает тщательный отбор информации, необходимой для краткого изложения вопроса. Важнейший этап – редактирование готового текста реферата и подготовка к обсуждению. Обсуждение требует хорошей ориентации в материале темы, умения выделить главное, поставить дискуссионный вопрос, привлечь внимание слушателей к интересной литературе, логично и убедительно изложить свои мысли.

Рефераты обязательно подлежат защите. Процедура защиты начинается с определения оппонентов защищающего свою работу. Они стремятся дать основательный анализ работы обучающимся, обращают внимание на положительные моменты и недостатки реферата, дают общую оценку содержанию, форме преподнесения материала, характеру использованной литературы. Иногда они дополняют тот или иной раздел реферата. Последнее особенно ценно, ибо говорит о глубоком знании обучающимся-оппонентом изучаемой проблемы.

Обсуждение не ограничивается выслушиванием оппонентов. Другие обучающиеся имеют право уточнить или опровергнуть какое-либо утверждение. Преподаватель предлагает любому обучающемуся задать вопрос по существу доклада или попытаться подвести итог обсуждению.

Алгоритм работы над рефератом

1. Выбор темы

Тема должна быть сформулирована грамотно (с литературной точки зрения);

В названии реферата следует поставить четкие рамки рассмотрения темы;

Желательно избегать слишком длинных названий;

Следует по возможности воздерживаться от использования в названии спорных с научной точки зрения терминов, излишней наукообразности, а также чрезмерного упрощения формулировок.

2. Реферат следует составлять из пяти основных частей: введения; основной части; заключения; списка литературы; приложений.

3. Основные требования к введению:

Во введении не следует концентрироваться на содержании; введение должно включать краткое обоснование актуальности темы реферата, где требуется показать, почему данный вопрос может представлять научный интерес и есть ли связь представляемого материала с современностью. Таким образом, тема реферата должна быть актуальна либо с научной точки зрения, либо с современных позиций.

Очень важно выделить цель, а также задачи, которые требуется решить для выполнения цели.

Введение должно содержать краткий обзор изученной литературы, в котором указывается взятый из того или иного источника материал, кратко анализируются изученные источники, показываются их сильные и слабые стороны;

Объем введения составляет две страницы текста.

4. Требования к основной части реферата:

Основная часть содержит материал, отобранный для рассмотрения проблемы;

Также основная часть должна включать в себя собственно мнение обучающихся и сформулированные самостоятельные выводы, опирающиеся на приведенные факты;

Материал, представленный в основной части, должен быть логически изложен и распределен по параграфам, имеющим свои названия;

В изложении основной части необходимо использовать сноски (в первую очередь, когда приводятся цифры и чьи-то цитаты);

Основная часть должна содержать иллюстративный материал (графики, таблицы и т. д.);

Объем основной части составляет около 10 страниц.

5. Требования к заключению:

В заключении формулируются выводы по параграфам, обращается внимание на выдвинутые во введении задачи и цели;

Заключение должно быть четким, кратким, вытекающим из содержания основной части.

6. Требования к оформлению списка литературы (по ГОСТу):

Необходимо соблюдать правильность последовательности записи источников: сначала следует писать фамилию, а после инициалы; название работы не ставится в кавычки; после названия сокращенно пишется место издания; затем идет год издания; наконец, называется процитированная страница.

Критерии оценки реферата

Обучающийся, защищающий реферат, должен рассказать о его актуальности, поставленных целях и задачах, изученной литературе, структуре основной части, сделанных в ходе работы выводах.

По окончанию выступления ему может быть задано несколько вопросов по представленной проблеме.

Оценка складывается из соблюдения требований к реферату, грамотного раскрытия темы, умения четко рассказывать о представленном реферате, способности понять суть задаваемых по работе вопросов и найти точные ответы на них.

Методические материалы к выполнению эссе

Эссе – литературное произведение небольшого объема, обычно прозаическое, свободной композиции, передающее индивидуальные впечатления, суждения, соображения автора о той или иной проблеме, теме, о том или ином событии или явлении. Это вид самостоятельной исследовательской работы обучающихся, с целью углубления и закрепления теоретических знаний и освоения практических навыков. Цель эссе состоит в развитии самостоятельного творческого мышления и письменного изложения собственных мыслей. При написании эссе обучающийся должен представить развернутый письменный ответ на теоретический или практический актуальный вопрос, объявленный преподавателем в аудитории непосредственно перед ее написанием. В процессе написания эссе разрешается пользоваться нормативно-правовыми актами, конспектом лекций (в печатном виде). Использование интернет-ресурсов не допускается. Темы эссе преподаватель предлагает из числа тех, которые обучающиеся уже рассматривали на лекциях или семинарских занятиях, исходя из содержания заданий в составе оценочных средств. По решению преподавателя, в качестве темы эссе может быть выбрана одна или несколько тем, которые могут быть распределены между обучающимися по желанию.

Требования к выполнению эссе:

1. Проводится письменно.

2. Эссе выполняется на компьютере (гарнитура Times New Roman, шрифт 14) через 1,5 интервала с полями: верхнее, нижнее – 2; правое – 3; левое – 1,5. Отступ первой строки абзаца – 1,25. Сноски – постраничные. Таблицы и рисунки встраиваются в текст работы. При этом обязательный заголовок таблицы надо размещать над табличным полем, а рисунки сопровождать подрисовочными подписями. При включении в эссе нескольких таблиц и/или рисунков их нумерация обязательна. Обязательна и нумерация страниц. Их целесообразно проставлять внизу страницы – по середине или в правом углу. Номер страницы не ставится на титульном листе, но в общее число страниц он включается. Объем эссе, без учета приложений, не должен превышать 5 страниц. Значительное превышение установленного объема является недостатком работы и указывает на то, что обучающийся не сумел отобрать и переработать необходимый материал.

3. Работа должна содержать собственные умозаключения по сути поставленной проблемы, включать самостоятельно проведенный анализ по сути этой проблемы, выводы, обобщающие авторскую позицию по поставленной проблеме.

Критерии оценки эссе:

«Отлично» – исключительные знания материала, абсолютное понимание сути, безукоризненное знание основных понятий и положений, логически и лексически грамотно изложенный, содержательный, аргументированный, конкретный и исчерпывающий ответ.

«Хорошо» – глубокие знания материала, правильное понимание сути, знание основных понятий и положений, содержательный, полный и конкретный ответ.

«Удовлетворительно» – твердые, но недостаточно полные знания, верное понимание сути, в целом правильный ответ.

«Неудовлетворительно» – непонимание сущности задания, грубые ошибки в ответе.

Методические материалы по выполнению тестирования.

Тестовые задания содержат вопросы и 3–4 варианта ответа по базовым положениям изучаемой темы/раздела, составлены с расчетом на знания, полученные обучающимся в процессе изучения темы/раздела.

Тестовые задания выполняются в письменной форме и сдаются преподавателю, ведущему дисциплину (модуль). На выполнение тестовых заданий обучающимся отводится 45 минут.

При обработке результатов оценочной процедуры используются: критерии оценки по содержанию и качеству полученных ответов, ключи, оценочные листы.

Критерии оценки теста:

«Зачтено» - если обучающийся правильно выполнил не менее 2/3 всей работы или допустил не более одной грубой ошибки и двух недочетов, не более одной грубой и одной негрубой ошибки, не более трех негрубых ошибок, одной негрубой ошибки и трех недочетов, при наличии четырех-пяти недочетов.

«Не зачтено» - если число ошибок и недочетов превысило норму для оценки 3 или правильно выполнено менее 2/3 всей работы.

Методические материалы по выполнению доклада.

Рекомендуется следующая структура доклада:

1. титульный лист, содержание доклада;
2. краткое изложение;
3. цели и задачи;
4. изложение характера исследований и рассмотренных проблем, гипотезы, спорные вопросы;
5. источники информации, методы сбора и анализа данных, степень их полноты и достоверности;
6. анализ и толкование полученных в работе результатов;
7. выводы и оценки;
8. библиография и приложения.

Время выступления докладчика не должно превышать 10 минут.

Основные требования к оформлению доклада:

- титульный лист должен включать название доклада, наименование предметной (цикловой) комиссии, фамилию обучающегося;
- все использованные литературные источники сопровождаются библиографическим описанием;
- приводимая цитата из источника берется в кавычки (оформляются сноски);
- единицы измерения должны применяться в соответствии с действующими стандартами;
- все названия литературных источников следует приводить в соответствии с новейшими изданиями;
- рекомендуется включение таблиц, графиков, схем, если они отражают основное содержание или улучшают ее наглядность;
- названия фирм, учреждений, организаций и предприятий должны именоваться так, как они указываются в источнике;

Критерии оценки доклада

При выполнении доклада обучающийся должен продемонстрировать умение кратко излагать прочитанный материал, а также умение обобщать и анализировать материал по теме доклада.

Презентация

Методические материалы к презентациям

1. Объем презентации 10 -20 слайдов.
2. На титульном слайде должно быть отражено:
 - наименование факультета;
 - тема презентации;
 - фамилия, имя, отчество, направление подготовки/ специальность, направленность (профиль)/ специализация, форма обучения, номер группы автора презентации;
 - фамилия, имя, отчество, степень, звание, должность руководитель работы;
 - год выполнения работы.
3. В презентации должны быть отражены обоснование актуальности представляемого материала, цели и задачи работы.
4. Содержание презентации должно включать наиболее значимый материал доклада, а также, при необходимости, таблицы, диаграммы, рисунки, фотографии, карты, видео – вставки, звуковое сопровождение.
5. Заключительный слайд должен содержать информацию об источниках информации для презентации.

Критерии оценки презентации

1. Объем презентации 10 -20 слайдов.
2. Правильность оформления титульного слайда.
3. Актуальность отобранного материала, обоснованность формулировки цели и задач работы.
4. Наглядность и логичность презентации, обоснованность использования таблиц, диаграмм, рисунков, фотографий, карт, видео – вставок, звукового сопровождения; правильный выбор шрифтов, фона, других элементов дизайна слайда.
5. Объем и качество источников информации (не менее 2-х интернет – источников и не менее 2-х литературных источников).

Методические материалы по подготовке к опросу

Самостоятельная работа обучающихся включает подготовку к опросу на практических занятиях. Для этого обучающийся изучает лекции, основную и дополнительную литературу, публикации, информацию из Интернет-ресурсов.

Тема и вопросы к практическим занятиям, вопросы для самоконтроля содержатся в рабочей программе и доводятся до студентов заранее.

Для подготовки к опросу обучающемуся необходимо ознакомиться с материалом, посвященным теме практического занятия, в учебнике или другой рекомендованной литературе, конспекте лекции, обратить внимание на усвоение основных понятий дисциплины, выявить неясные вопросы и подобрать дополнительную литературу для их освещения.

Критерии оценки опроса

«Отлично»:

- дан полный, развернутый ответ на поставленный вопрос;
- в ответе прослеживается четкая структура, логическая последовательность, отражающая сущность раскрываемых понятий, теорий, явлений;
- знание по предмету демонстрируется на фоне понимания его в системе данной науки и междисциплинарных связей;
- свободное владение терминологией;
- ответы на дополнительные вопросы четкие, краткие;

«Хорошо»:

- дан полный, развернутый ответ на поставленный вопрос, показано умение выделять существенные и несущественные признаки, причинно-следственные связи;
- ответ недостаточно логичен с единичными ошибками в частностях, исправленные студентом с помощью преподавателя;
- единичные ошибки в терминологии;
- ответы на дополнительные вопросы правильные, недостаточно полные и четкие.

«Удовлетворительно»:

- ответ не полный, с ошибками в деталях, умение раскрыть значение обобщенных знаний не показано, речевое оформление требует поправок, коррекции;
- логика и последовательность изложения имеют нарушения, студент не способен самостоятельно выделить существенные и несущественные признаки и причинно-следственные связи;
- ошибки в раскрываемых понятиях, терминах;
- студент не ориентируется в теме, допускает серьезные ошибки;
- студент не может ответить на большую часть дополнительных вопросов.

«Неудовлетворительно»:

- ответ представляет собой разрозненные знания с существенными ошибками по вопросу;
- присутствуют фрагментарность, нелогичность изложения, студент не осознает связь обсуждаемого вопроса с другими объектами дисциплины, речь неграмотная;
- незнание терминологии;
- ответы на дополнительные вопросы неправильные.

Методические материалы по выполнению практического задания

При выполнении практического задания обучающийся придерживается следующего алгоритма:

1. Записать дату, тему и цель задания;
2. Ознакомиться с правилами и условия выполнения практического задания;
3. Повторить теоретические задания, необходимые для рациональной работы и других практических действий, используя конспекты лекций и рекомендованную литературу, представленной в программе;
4. Выполнить работу по предложенному алгоритму действий;
5. Обобщить результаты работы, сформулировать выводы / дать ответы на контрольные вопросы;

Работа должна быть выполнена грамотно, с соблюдением культуры изложения. При использовании данных из учебных, методических пособий и другой литературы, периодических изданий, Интернет-источников должны иметься ссылки на вышеперечисленные.

Критерии оценки практического задания:

«Отлично» – правильный ответ, дается четкое обоснование принятому решению; рассуждения четкие последовательные логические; используются ссылки на полученные при изучении дисциплины знания; правильно используются формулы, понятия, процедуры, имеющие прямое отношение к задаче для подтверждения принятого решения.

«Хорошо» – правильный ответ, дается обоснование принятому решению; но с не существенными ошибками, в рассуждениях отсутствует логическая последовательность; используются ссылки на полученные при изучении дисциплины знания, правильно используются формулы, понятия, процедуры, имеющие прямое отношение к задаче для подтверждения принятого решения.

«Удовлетворительно» – правильный ответ, допускаются грубые ошибки в обосновании принятого решения; рассуждения не последовательные сумбурные; используются ссылки на полученные при изучении дисциплины знания; используются формулы, процедуры, понятия, имеющие прямое значение для подтверждения принятого решения, однако, при обращении к ним допускаются серьезные ошибки, студент не может правильно ими воспользоваться.

«Неудовлетворительно, не зачтено» – ответ неверный, отсутствует обоснование принятому решению; студент демонстрирует полное непонимание сути вопроса.

Для оценки решения ситуационной задачи (аналитического задания):

Оценка «отлично» выставляется, если задача решена грамотно, ответы на вопросы сформулированы четко. Эталонный ответ полностью соответствует решению студента, которое хорошо обосновано теоретически.

Оценка «хорошо» выставляется, если задача решена, ответы на вопросы сформулированы недостаточно четко. Решение студента в целом соответствует эталонному ответу, но недостаточно хорошо обосновано теоретически.

Оценка «удовлетворительно» выставляется, если задача решена не полностью, ответы не содержат всех необходимых обоснований решения.

Оценка «неудовлетворительно» выставляется, если задача не решена или имеет грубые теоретические ошибки в ответе на поставленные вопросы.

Методические указания для подготовки к промежуточной аттестации.

Изучение учебных дисциплин (модулей) завершается зачетом/зачетом с оценкой или экзаменом. Подготовка к промежуточной аттестации способствует закреплению, углублению и обобщению знаний, получаемых, в процессе обучения, а также применению их к решению практических задач. Готовясь к экзамену, студент ликвидирует имеющиеся пробелы в знаниях, углубляет, систематизирует и упорядочивает свои знания. На зачете или экзамене студент демонстрирует то, что он освоил в процессе обучения по дисциплине (модулю).

Вначале следует просмотреть весь материал по дисциплине (модулю), отметить для себя трудные вопросы. Обязательно в них разобраться. В заключение еще раз целесообразно повторить основные положения, используя при этом листы опорных сигналов. Систематическая подготовка к занятиям в течение семестра позволит использовать время промежуточной аттестации для систематизации знаний.

3. МЕТОДИЧЕСКИЕ МАТЕРИАЛЫ, ОПРЕДЕЛЯЮЩИЕ ПРОЦЕДУРЫ ОЦЕНИВАНИЯ ЗНАНИЙ, УМЕНИЙ, НАВЫКОВ И (ИЛИ) ОПЫТА ДЕЯТЕЛЬНОСТИ, ХАРАКТЕРИЗУЮЩИХ ЭТАПЫ ФОРМИРОВАНИЯ КОМПЕТЕНЦИЙ

3.1. Организационные основы применения балльно-рейтинговой системы оценки успеваемости обучающихся по дисциплине (модулю)

Оценка качества освоения обучающимися дисциплины (модуля) реализуется в формате балльно-рейтинговой системы оценки успеваемости обучающихся (БРСО).

БРСО в ходе текущего контроля успеваемости и промежуточной аттестации осуществляется по 100-балльной шкале.

Академический рейтинг обучающегося по дисциплине (модулю) складывается из результатов:

- текущего контроля успеваемости (максимальный текущий рейтинг обучающегося 80 рейтинговых баллов);
- промежуточной аттестации (максимальный рубежный рейтинг обучающегося 20 рейтинговых баллов).

Условия оценки освоения обучающимся дисциплины (модуля) в формате БРСО доводятся преподавателем до сведения обучающихся на первом учебном занятии, а также размещены в свободном доступе в электронной информационно-образовательной среде Университета.

3.2. Проведение текущего контроля успеваемости обучающихся по дисциплине (модулю) в соответствии с балльно-рейтинговой системой оценки успеваемости обучающегося

В течение учебного семестра до промежуточной аттестации на основании утвержденной рабочей программы дисциплины (модуля) формируется текущий рейтинг обучающегося. Текущий рейтинг обучающегося складывается как сумма рейтинговых баллов, полученных им в течение учебного семестра по всем видам учебных занятий по учебной дисциплине.

В процессе текущего контроля оцениваются следующие действия обучающегося, направленные на освоение компетенций в рамках изучения учебной дисциплины:

- академическая активность (посещаемость учебных занятий, самостоятельное изучение содержания учебной дисциплины в электронной информационно-образовательной среде, соблюдение сроков сдачи практических заданий и текущих контрольных мероприятий и др.);
- выполнение и сдача текущих и итогового практических заданий (эссе, рефераты, творческие задания, кейс-задания, лабораторные работы, расчетные задания и др., активное участие в групповых интерактивных занятиях (дискуссии, WiKi-проекты и др.), защита проектов и др.);
- прохождение рубежей текущего контроля, включая соблюдение графика их прохождения в электронной информационно-образовательной среде.

Для планирования расчета текущего рейтинга обучающегося используются следующие пропорции:

Вид учебного действия	Максимальная рейтинговая оценка, баллов
академическая активность	10
практические задания	40
<i>из них: текущие практические задания</i>	20
<i>итоговое практическое задание</i>	20
рубежи текущего контроля	30
ИТОГО:	80

В течение учебного семестра по дисциплине (модулю) обучающимся должен быть накоплен текущий рейтинг не менее 52 рейтинговых баллов (65% от максимального значения текущего рейтинга).

Необходимыми условиями допуска обучающегося к промежуточной аттестации по дисциплине являются положительное прохождение обучающимся не менее 65% рубежей текущего контроля с накоплением не менее 65% максимального рейтингового балла за каждый рубеж текущего контроля и положительное выполнение итогового практического задания с накоплением не менее 65% максимального рейтингового балла, установленного за итоговое практическое задание.

Невыполнение вышеуказанных условий является текущей академической задолженностью, которая должна быть ликвидирована обучающимся до контрольного мероприятия промежуточной аттестации.

Сведения о наличии у обучающихся текущей академической задолженности, сроках и порядке добора рейтинговых баллов для её ликвидации доводятся до обучающихся педагогическим работником.

В случае неликвидации текущей академической задолженности, педагогический работник обязан во время контрольного мероприятия промежуточной аттестации поставить обучающемуся 0 рейтинговых баллов. В этом случае ликвидация текущей академической задолженности возможна в периоды проведения повторной промежуточной аттестации.

3.3. Проведение промежуточной аттестации обучающихся по дисциплине (модулю) в соответствии с балльно-рейтинговой системой оценки успеваемости обучающегося

Промежуточная аттестация по дисциплине (модулю) проводится в соответствии с Положением о промежуточной аттестации обучающихся по основным профессиональным образовательным программам высшего образования – программ специалитета в Российском государственном социальном университете и Положением о балльно-рейтинговой системе оценки успеваемости обучающихся по основным профессиональным образовательным программам высшего образования - программам бакалавриата, программам специалитета, программам магистратуры в Российском государственном социальном университете.

На промежуточную аттестацию отводится 20 рейтинговых баллов.

Ответы обучающегося на контрольном мероприятии промежуточной аттестации оцениваются педагогическим работником по 20 - балльной шкале, а итоговая оценка по дисциплине (модулю) выставляется по системе зачтено/не зачтено.

Критерии выставления оценки определяются Положением о балльно-рейтинговой системе оценки успеваемости обучающихся по основным профессиональным образовательным программам высшего образования - программам бакалавриата, программам специалитета, программам магистратуры в Российском государственном социальном университете.

В процессе определения рубежного рейтинга обучающегося используется следующая шкала:

Рубежный рейтинг	Критерии оценки освоения обучающимся учебной дисциплины в ходе контрольных мероприятий промежуточной аттестации
19-20 рейтинговых баллов	обучающийся глубоко и прочно усвоил программный материал, исчерпывающе, последовательно, грамотно и логически стройно его излагает, тесно увязывает с задачами и будущей деятельностью, не затрудняется с ответом при видоизменении задания, свободно справляется с задачами и практическими заданиями, правильно обосновывает принятые решения, умеет самостоятельно обобщать и излагать материал, не допуская
16-18 рейтинговых баллов	обучающийся твердо знает программный материал, грамотно и по существу излагает его, не допуская существенных неточностей в ответе на вопрос, может правильно применять теоретические положения и владеет необходимыми умениями и навыками при выполнении практических
13-15 рейтинговых баллов	обучающийся освоил основной материал, но не знает отдельных деталей, допускает неточности, недостаточно правильные формулировки, нарушает последовательность в изложении программного материала и испытывает затруднения в выполнении практических заданий

1-12 рейтинговых баллов	обучающийся не знает значительной части программного материала, допускает существенные ошибки, с большими затруднениями выполняет практические задания
0 рейтинговых баллов	не аттестован

Если результат контроля успеваемости в рамках проведения контрольных мероприятий промежуточной аттестации (рубежный рейтинг обучающегося) неудовлетворительный (получено менее 13 рейтинговых баллов), то промежуточная аттестация по учебной дисциплине (модулю) невозможна даже при наличии высокого текущего рейтинга, полученного по итогам текущего контроля по учебной дисциплине (модулю).

ЛИСТ РЕГИСТРАЦИИ ИЗМЕНЕНИЙ

№ п/п	Содержание изменения	Реквизиты документа об утверждении изменения	Дата введения изменения
1.	Утверждены и введены в действие на основании решения кафедры современных аксиологических проблем и религиозной мысли и Федерального государственного образовательного стандарта высшего образования по направлению подготовки 51.03.01 Культурология (уровень бакалавриата), утвержденного приказом Министерства образования и науки Российской Федерации от «6» декабря 2017 года № 1183.	Протокол заседания кафедры № 9 от «26» апреля 2023 года	01.09.2023
2.			
3.			
4.			



Министерство науки и высшего образования Российской Федерации
Федеральное государственное бюджетное образовательное учреждение
высшего образования
«Российский государственный социальный университет»

УТВЕРЖДАЮ
Заведующий кафедрой современных
аксиологических проблем и религиозной
мысли

 / О.А. Евреева
«26» апреля 2023 г.

МЕТОДИЧЕСКИЕ МАТЕРИАЛЫ ПО ДИСЦИПЛИНЕ (МОДУЛЮ)
СОВРЕМЕННАЯ ХУДОЖЕСТВЕННАЯ КУЛЬТУРА

Направление подготовки (специальность)
51.03.01 Культурология

Направленность (специализация)
«Межнациональное культурное сотрудничество»

ОБРАЗОВАТЕЛЬНАЯ ПРОГРАММА ВЫСШЕГО ОБРАЗОВАНИЯ – ПРОГРАММА
БАКАЛАВРИАТА

Форма обучения
очная

Москва, 2023 г.

Методические материалы по дисциплине (модулю) «Современная художественная культура» разработаны на основании федерального государственного образовательного стандарта высшего образования – *бакалавриату* по направлению подготовки *51.03.01 Культурология*, утвержденного приказом Министерства образования и науки Российской Федерации от 06.12.2017 г. №1183, учебного плана по основной профессиональной образовательной программе высшего образования - программы *бакалавриата* по направлению *51.03.01 Культурология*.

Методические материалы по дисциплине (модулю) разработана: Евреева Ольга Анатольевна, к.филос.н., доцент, зав. кафедрой современных аксиологических проблем и религиозной мысли.

Методические материалы по дисциплине (модулю) обсуждены и утверждены на заседании кафедры современных аксиологических проблем и религиозной мысли.

Протокол № 9 от «26» апреля 2023 г.

Заведующий кафедрой
к.филос.н., доцент


_____ (подпись)

О.А. Евреева

СОДЕРЖАНИЕ

1. МЕТОДИЧЕСКИЕ МАТЕРИАЛЫ К ЛЕКЦИОННЫМ, ПРАКТИЧЕСКИМ ЗАНЯТИЯМ.....	4
1.1. Методические материалы к проведению лекционных занятий по дисциплине (модулю).....	4
1.2. Методические материалы по подготовке к практическим занятиям по дисциплине (модулю).....	4
2. МЕТОДИЧЕСКИЕ РЕКОМЕНДАЦИИ ДЛЯ ОБУЧАЮЩИХСЯ ПО ОСВОЕНИЮ ДИСЦИПЛИНЫ (МОДУЛЯ) И САМОСТОЯТЕЛЬНОЙ РАБОТЕ	12
3. МЕТОДИЧЕСКИЕ МАТЕРИАЛЫ, ОПРЕДЕЛЯЮЩИЕ ПРОЦЕДУРЫ ОЦЕНИВАНИЯ ЗНАНИЙ, УМЕНИЙ, НАВЫКОВ И (ИЛИ) ОПЫТА ДЕЯТЕЛЬНОСТИ, ХАРАКТЕРИЗУЮЩИХ ЭТАПЫ ФОРМИРОВАНИЯ КОМПЕТЕНЦИЙ	21
3.1. Организационные основы применения балльно-рейтинговой системы оценки успеваемости обучающихся по дисциплине (модулю)	21
3.2. Проведение текущего контроля успеваемости обучающихся по дисциплине (модулю) в соответствии с балльно-рейтинговой системой оценки успеваемости обучающегося	21
3.3. Проведение промежуточной аттестации обучающихся по дисциплине (модулю) в соответствии с балльно-рейтинговой системой оценки успеваемости обучающегося.....	22
ЛИСТ РЕГИСТРАЦИИ ИЗМЕНЕНИЙ	24

1. МЕТОДИЧЕСКИЕ МАТЕРИАЛЫ К ЛЕКЦИОННЫМ, ПРАКТИЧЕСКИМ ЗАНЯТИЯМ.

1.1. Методические материалы к проведению лекционных занятий по дисциплине (модулю)

Лекция - один из методов обучения, одна из основных системообразующих форм организации учебного процесса в вузе. Лекционное занятие представляет собой систематическое, последовательное, монологическое изложение педагогическим работником учебного материала, как правило, теоретического характера. Такое занятие представляет собой элемент технологии представления учебного материала путем логически стройного, систематически последовательного и ясного изложения.

Цель лекции – организация целенаправленной познавательной деятельности обучающихся по овладению программным материалом дисциплины (модуля). Чтение курса лекций позволяет дать связанное, последовательное изложение материала в соответствии с новейшими данными науки, сообщить слушателям основное содержание предмета в целостном, систематизированном виде. В ряде случаев лекция выполняет функцию основного источника информации: при отсутствии учебников и учебных пособий, чаще по новым курсам; в случае, когда новые научные данные по той или иной теме не нашли отражения в учебниках; отдельные разделы и темы очень сложны для самостоятельного изучения. В таких случаях только лектор может методически помочь обучающимся в освоении сложного материала.

Возможные формы проведения лекций:

- Вводная лекция – один из наиболее важных и трудных видов лекции при чтении систематических курсов. От успеха этой лекции во многом зависит успех усвоения всего курса. Она может содержать: определение дисциплины (модуля); краткую историческую справку о дисциплине (модуле); цели и задачи дисциплины (модуля), ее роль в общей системе обучения и связь со смежными дисциплинами (модулями); основные проблемы (понятия и определения) данной науки; основную и дополнительную учебную литературу; особенности самостоятельной работы обучающихся над дисциплиной (модулем) и формы участия в научно-исследовательской работе; отчетность по курсу.

- Информационная лекция ориентирована на изложение и объяснение обучающимся научной информации, подлежащей осмыслению и запоминанию. Это самый традиционный тип лекций в практике высшей школы.

- Заключительная лекция предназначена для обобщения полученных знаний и раскрытия перспектив дальнейшего развития данной науки.

- Обзорная лекция – это систематизация научных знаний на высоком уровне, допускающая большое число ассоциативных связей в процессе осмысления информации, излагаемой при раскрытии внутрисубъектной и межпредметной связей, исключая детализацию и конкретизацию. Как правило, стержень излагаемых теоретических положений составляет научно-понятийная и концептуальная основа всего курса или крупных его разделов.

- Лекция-беседа - непосредственный контакт педагогического работника с аудиторией - диалог. По ходу лекции педагогический работник задает вопросы для выяснения мнений и уровня осведомленности обучающихся по рассматриваемой проблеме.

- Лекция-дискуссия - свободный обмен мнениями в ходе изложения лекционного материала. Педагогический работник активизирует участие в обсуждении отдельными вопросами, сопоставляет между собой различные мнения и тем самым развивает дискуссию, стремясь направить ее в нужное русло.

- Лекция с применением обратной связи включает в себе то, что в начале и конце каждого раздела лекции задаются вопросы. Первый - для того, чтобы узнать, насколько обучающиеся ориентируются в излагаемом материале, вопрос в конце раздела предназначен для выяснения степени усвоения только что изложенного материала. При

неудовлетворительных результатах контрольного опроса педагогический работник возвращается к уже прочитанному разделу, изменив при этом методику подачи материала.

- Проблемная лекция опирается на логику последовательно моделируемых проблемных ситуаций путем постановки проблемных вопросов или предъявления проблемных задач. Проблемный вопрос — это диалектическое противоречие, требующее для своего решения размышления, сравнения, поиска, приобретения и применения новых знаний. Проблемная задача содержит дополнительную вводную информацию и при необходимости некоторые ориентиры поиска ее решения.

- Программированная лекция - консультация – педагогический работник сам составляет и предлагает обучающимся вопросы. На подготовленные вопросы педагогический работник сначала просит ответить обучающихся, а затем проводит анализ и обсуждение неправильных ответов. В лекциях можно использовать наглядные материалы, а также подготовить презентацию. Что касается презентации, то в качестве визуальной поддержки ее можно органично интегрировать во все вышеупомянутые лекции. В то же время лекцию-презентацию возможно выделить и в качестве самостоятельной формы. Лекция-презентация должна отражать суть основных и (или) проблемных вопросов лекции, на которые особо следует обратить внимание обучающихся. В условиях применения активного метода проведения занятий презентация представляется весьма удачным способом донесения информации до слушателей. Единственное, на что следует обратить внимание при подготовке слайдов, - это их оформление и текст. Слайд не должен быть перегружен картинками и лишней информацией, которая будет отвлекать от основного аспекта того или иного вопроса лекции. Во время лекции можно задавать вопросы аудитории в отношении того или иного слайда, тем самым еще больше вовлекая обучающихся в проблематику.

Краткое содержание лекционных занятий

Наименование разделов и тем	Содержание учебного материала
РАЗДЕЛ 1. Проблематика современности: основные концепции и подходы	
<p>Тема 1.1. Послевоенное искусство: социальные, политические, экономические истоки формирования и контекст.</p>	<p>Осмысление Второй мировой войны как крушения гуманистических принципов. Поиск выхода и новой культуры.</p> <p>Важные события, повлиявшие на художников. Атомная бомбардировка американцами японских городов Хиросимы и Нагасаки. Начало «холодной войны» и формирование железного занавеса между Западной и Восточной Европой. Начало космической эры и острое соперничество между СССР и США в сфере полетов на околоземную орбиту. Значительное улучшение материального благосостояния людей и бум потребительства в начале 1960-х годов. Бурный рост революционных настроений в молодежной среде, многочисленные акции протеста и студенческие волнения в странах Западной Европы в конце 1960-х.</p>
<p>Тема 1.2. Кризис авангарда первой трети XX века как источник формирования послевоенных художественных</p>	<p>Соотношение понятий «модернизм» и «авангардизм». Проблема авангарда: содержание, границы, понятийный аппарат. Системообразующие концепты культуры авангарда. Примитивистская составляющая авангардизма. Авангард и проблема традиции. Поэтика авангарда и культурное поле XX века. Движения, течения,</p>

<p>течений.</p>	<p>школы. Экспрессионизм. Футуризм и авангардная культура Италии. Дадаизм в контексте европейского авангардизма. Сюрреализм: от эстетики разрыва к «суммированию» культуры. Конструктивизм.</p> <p>Плоскостная абстрактная живопись: экспрессионизм Кандинского, лучизм Ларионова, супрематизм Малевича, аналитическая живопись Филонова. Абстракционизм, акционизм. Выставка «Трамвай В» 1915 года в Петрограде. Переходные варианты от плоскости к рельефу и объему (контррельефы Татлина, пространственные построения художников ОБМОХУ и Родченко, работы Митурича и Поповой). Попытки абстрактного формотворчества в пространственных и динамичных сценографических решениях - то есть попытки синтетического творчества на основе беспредметности и формального эксперимента.</p>
<p>РАЗДЕЛ 2. Современное искусство в системе глобального капитализма</p>	
<p>Тема 2.1. Механизмы финансирования современного искусства: меценатство, спонсорство и деятельность частных, корпоративных и государственных фондов.</p>	<p>Понятия «меценатство» и «спонсорство». Функции меценатства: филантропическая функция, культуро-созидательная функция, функция социального заказа, имиджевая функция, материально-обеспечивающая функция. Функции спонсорства: PR-функция, функция взаимной рекламы, функция совместного проектирования, материально-обеспечивающая функция. Патронаж. Благотворительность.</p> <p>Гранты и конкурсы в России. Общероссийская грантовая программа, грантовая программа для регионов, конкурсы проектов и программ, реципиент. Фонды. Файндрайзинг. Фонд президентских грантов. Президентский фонд культурных инициатив. Некоммерческие организации.</p>
<p>Тема 2.2. Институциональная критика искусства: художественные практики и теории. Б. Бухло, А. Фрейзер, Х. Хааке, Т. Хиршхорн, П. Бурдье, К. Бишоп, Д. Дэвис, Д. Брайан-Уилсон и др.</p>	<p>Социальный институт, мир искусства, социальный статус, формальные и неформальные институты, явные и латентные функции социальных институтов. Б. Бухло. Неоавангард и культурная индустрия. Европейское и американское искусство 1955—1975 годов. Новый реализм. Флюксус. Поп-арт. Минимализм. Жан Бодрийар. Общество потребления. А. Фрейзер: критика учреждений, занимающихся продажей, демонстрацией и комерциализацией искусства. Х. Хааке, Т. Хиршхорн, П. Бурдье, К. Бишоп, Д. Дэвис, Д. Брайан-Уилсон и др.</p>
<p>РАЗДЕЛ 3. Искусство действия и теории перформативности</p>	
<p>Тема 3.1. Перформативный</p>	<p>Перфоманс. Перфомативный поворот.</p>

<p>поворот и его институционализация в современном искусстве: художественные практики и теоретические подходы. Философия события и практики современного искусства.</p>	<p>Эклектичность и бунтарство. Театр. Боди-арт, автобиографическое представление, социальный комментарий. Концепция широкого спектра Р. Шехнера. Постмодерн. Перфомативные исследования и академический дискурс. Перфоманс как реконструированное поведение. Дисциплина «Культурологические исследования».</p> <p>Событие как философская проблема. Осмысление понятия события в античной и современной философии: Гераклит, Платон, Хайдеггер, Витгенштейн, метафизика события Уайтхеда, Делёз, Бадью, Бахтин. М. Фуко и три попытки коцептуализации события: неопозитивизм, феноменология и философия истории. В. Бибахин: истоки формирования его представления о событии, определение события, аспекты события. Бодрийар, Беньямин. Понятие симулякра. Семиотика.</p>
<p>Тема 3.2. Физика и метафизика тела: постгуманизм, кибернетика и границы телесности</p>	<p>Феноменология, постгуманизм, технологии, роботы, киберпанк, искусственный интеллект, сериалы. Фантастика. Дисциплина «Культурологические исследования». План повествования и план замысла. Гуманизм, постгуманизм и религия. Постгуманизм и христианство. Современное искусство и нравственность. Феноменология тела. Теология тела.</p>
<p>РАЗДЕЛ 4. Современное искусство в контексте межличностной коммуникации: от художественных объединений к субкультуре и феномену «тусовки».</p>	
<p>Тема 4.1. Особенности феномена «субкультуры»: механизмы формирования, контекст возникновения.</p>	<p>Методы изучения субкультуры: генетический подход, иерархический подход, системно-динамический подход, информационный подход, трофический подход, экологический подход, эпидемиологический подход, когнитивный подход, культурологический подход. Семиотический метод. Системный подход. Цикличность субкультуры. Синергетический подход: субкультура как открытая система. Социально-философский аспект субкультуры.</p> <p>Детерминанты возникновения: социальные, политические, экономические, культурные, исторические. Теория конфликта поколений. Субкультура и девиантность. Субкультура как возможность творческого проявления. Феномен «тусовки».</p>
<p>Тема 4.2. История художественный объединений</p>	<p>Московский горком художников-графиков. Нонконформисты. «Митьки». Союз художников России.</p>

1.2. Методические материалы по подготовке к практическим занятиям по дисциплине (модулю)

Практические (семинарские) занятия - одна из форм учебного занятия, направленная на развитие самостоятельности обучающихся и приобретение умений и навыков. Данные учебные занятия углубляют, расширяют, детализируют полученные ранее знания. Практическое занятие предполагает выполнение обучающимися по заданию и под руководством преподавателей одной или нескольких практических работ.

Цель практических занятий и семинаров состоит в развитии познавательных способностей, самостоятельности мышления и творческой активности обучающихся; углублении, расширении, детализировании знаний, полученных на лекции в обобщенной форме, и содействии выработке навыков профессиональной деятельности. В отдельных случаях на практических занятиях и семинарах руководителем занятия сообщаются дополнительные знания.

Для достижения поставленных целей и решения требуемого перечня задач практические занятия и семинары проводятся традиционными технологиями или с использованием активных и интерактивных образовательных технологий.

Возможные формы проведения практических (семинарских) занятий:

- Деловая игра — это метод группового обучения совместной деятельности в процессе решения общих задач в условиях максимально возможного приближения к реальным проблемным ситуациям. Имитационные игры - на занятиях имитируется деятельность какой-либо организации, предприятия или его подразделения. Имитироваться могут события, конкретная деятельность людей (деловое совещание, обсуждение плана) и обстановка, условия, в которых происходит событие или осуществляется деятельность (кабинет начальника цеха, зал заседаний). Исполнение ролей (ролевые игры) - в этих играх отрабатывается тактика поведения, действий, выполнение функций и обязанностей конкретного лица. Для проведения игр с исполнением роли разрабатывается модель-пьеса ситуации, между студентами распределяются роли с «обязательным содержанием», характеризующиеся различными интересами; в процессе их взаимодействия должно быть найдено компромиссное решение. «Деловой театр» (метод инсценировки) - в нем разыгрывается какая-либо ситуация, поведение человека в этой обстановке, обучающийся должен вжиться в образ определенного лица, понять его действия, оценить обстановку и найти правильную линию поведения. Основная задача метода инсценировки - научить ориентироваться в различных обстоятельствах, давать объективную оценку своему поведению, учитывать возможности других людей, влиять на их интересы, потребности и деятельность, не прибегая к формальным атрибутам власти, к приказу.

- Игровое проектирование - является практическим занятием или циклом занятий, суть которых состоит в разработке инженерного, конструкторского, технологического и других видов проектов в игровых условиях, максимально воссоздающих реальность. Этот метод отличается высокой степенью сочетания индивидуальной и совместной работы обучающихся.

- Познавательно-дидактические игры не относятся к деловым играм. Они предполагают лишь включение изучаемого материала в необычный игровой контекст и иногда содержат лишь элементы ролевых игр. Такие игры могут проводиться в виде копирования научных, культурных, социальных явлений (конкурс знатоков, «Поле чудес», КВН и т.д.) и в виде предметно-содержательных моделей, (например, игры-путешествия, когда надо разработать рациональный маршрут, пользуясь различными картами).

- Анализ конкретных ситуаций. Конкретная ситуация – это любое событие, которое содержит в себе противоречие или вступает в противоречие с окружающей средой. Ситуации

могут нести в себе как позитивный, так и отрицательный опыт. Все ситуации делятся на простые, критические и экстремальные.

- Кейс-метод (от английского case – случай, ситуация) – усовершенствованный метод анализа конкретных ситуаций, метод активного проблемно-ситуационного анализа, основанный на обучении путем решения конкретных задач – ситуаций (решение кейсов). Непосредственная цель метода case-study - обучающиеся должны проанализировать ситуацию, разобраться в сути проблем, предложить возможные решения и выбрать лучшее из них. Кейсы делятся на практические (отражающие реальные жизненные ситуации), обучающие (искусственно созданные, содержащие значительные элемент условности при отражении в нем жизни) и исследовательские (ориентированные на проведение исследовательской деятельности посредством применения метода моделирования). Метод конкретных ситуаций (метод case-study) относится к неигровым имитационным активным методам обучения.

- Тренинг (англ. training от train — обучать, воспитывать) – метод активного обучения, направленный на развитие знаний, умений и навыков и социальных установок. Тренинг – форма интерактивного обучения, целью которого является развитие компетентности межличностного и профессионального поведения в общении. Достоинство тренинга заключается в том, что он обеспечивает активное вовлечение всех участников в процесс обучения. Можно выделить основные типы тренингов по критерию направленности воздействия и изменений – навыковый, психотерапевтический, социально-психологический, бизнес-тренинг.

- Метод Сократа (Майевтика) – метод вопросов, предполагающих критическое отношение к догматическим утверждениям, называется еще как метод «сократовской иронии». Это умение извлекать скрытое в человеке знание с помощью искусных наводящих вопросов, подразумевающего короткий, простой и заранее предсказуемый ответ.

- Интерактивная лекция – выступление ведущего, обучающего перед большой аудиторией с применением следующих активных форм обучения: дискуссия, беседа, демонстрация слайдов или учебных фильмов, мозговой штурм.

- Групповая, научная дискуссия, диспут Дискуссия — это целенаправленное обсуждение конкретного вопроса, сопровождающееся обменом мнениями, идеями между двумя и более лицами. Задача дискуссии - обнаружить различия в понимании вопроса и в споре установить истину. Дискуссии могут быть свободными и управляемыми. К технике управляемой дискуссии относятся: четкое определение цели, прогнозирование реакции оппонентов, планирование своего поведения, ограничение времени на выступления и их заданная очередность. Разновидностью свободной дискуссии является форум, где каждому желающему дается неограниченное время на выступление, при условии, что его выступление вызывает интерес аудитории. Каждый конкретный форум имеет свою тематику — достаточно широкую, чтобы в её пределах можно было вести многоплановое обсуждение.

- Дебаты – это чётко структурированный и специально организованный публичный обмен мыслями между двумя сторонами по актуальным темам. Это разновидность публичной дискуссии участников дебатов, направляющая на переубеждение в своей правоте третьей стороны, а не друг друга. Поэтому вербальные и невербальные средства, которые используются участниками дебатов, имеют целью получения определённого результата — сформировать у слушателей положительное впечатление от собственной позиции.

- Метод работы в малых группах. Групповое обсуждение кого-либо вопроса направлено на достижение лучшего взаимопонимания и нахождения истины. Групповое обсуждение способствует лучшему усвоению изучаемого материала. Оптимальное количество участников - 5–7 человек. Перед обучающимися ставится проблема, выделяется определенное время, в течение которого они должны подготовить аргументированный обдуманный ответ. Педагогический работник может устанавливать правила проведения группового обсуждения – задавать определенные рамки обсуждения, ввести алгоритм выработки общего мнения, назначить лидера и др.

- Круглый стол - общество, собрание в рамках более крупного мероприятия (съезда, симпозиума, конференции). Мероприятие, как правило, на которое приглашаются эксперты и специалисты из разных сфер деятельности для обсуждения актуальных вопросов. Данная модель обсуждения, основываясь на соглашениях, в качестве итогов даёт результаты, которые, в свою очередь, являются новыми соглашениями.

- Коллоквиум - (лат. colloquium — разговор, беседа) - одна из форм учебных занятий в системе образования, имеющая целью выяснение и повышение знаний обучающихся. На коллоквиумах обсуждаются: отдельные части, разделы, темы, вопросы изучаемого курса (обычно не включаемые в тематику семинарских и других практических учебных занятий), рефераты, проекты и др. работы обучающихся. Это научные собрания, на которых заслушиваются и обсуждаются доклады. Коллоквиум – это и форма контроля, массового опроса, позволяющая преподавателю в сравнительно небольшой срок выяснить уровень знаний студентов по данной теме дисциплины. Коллоквиум проходит обычно в форме дискуссии, в ходе которой обучающимся предоставляется возможность высказать свою точку зрения на рассматриваемую проблему, учиться обосновывать и защищать ее. Аргументируя и отстаивая свое мнение, обучающийся в то же время демонстрирует, насколько глубоко и осознанно он усвоил изученный материал.

- Метод «мозговой штурм» (мозговой штурм, мозговая атака, англ. brainstorming) — оперативный метод решения проблемы на основе стимулирования творческой активности, при котором участникам обсуждения предлагают высказывать как можно большее количество вариантов решения, в том числе самых фантастичных. Затем из общего числа высказанных идей отбирают наиболее удачные, которые могут быть использованы на практике. Является методом экспертного оценивания.

- Метод проектов - это способ достижения дидактической цели через детальную разработку проблемы (технология), которая должна завершиться вполне реальным, осязаемым практическим результатом, оформленным тем или иным образом; это совокупность приёмов, действий обучающихся в их определённой последовательности для достижения поставленной задачи – решения проблемы, лично значимой для учащихся и оформленной в виде некоего конечного продукта. Основное предназначение метода проектов состоит в предоставлении учащимся возможности самостоятельного приобретения знаний в процессе решения практических задач или проблем, требующего интеграции знаний из различных предметных областей.

- Брифинг - (англ. briefing от англ. brief – короткий, недолгий) – краткая пресс-конференция, посвященная одному вопросу. Основное отличие: отсутствует презентационная часть. То есть практически сразу идут ответы на вопросы журналистов.

- Метод портфолио (итал. portfolio — 'портфель, англ. - папка для документов) - современная образовательная технология, в основе которой используется метод аутентичного оценивания результатов образовательной и профессиональной деятельности. Портфолио как подборка сертифицированных достижений, наиболее значимых работ и отзывов о них.

Вопросы для самоподготовки к практическим (семинарским) занятиям по разделам (темам) дисциплины (модуля)

РАЗДЕЛ 1. ПРОБЛЕМАТИКА СОВРЕМЕННОСТИ: ОСНОВНЫЕ КОНЦЕПЦИИ И ПОДХОДЫ.

Тема 1.1. Послевоенное искусство: социальные, политические, экономические истоки формирования и контекст

Вопросы для самоподготовки:

1. Осмысление Второй мировой войны как крушения гуманистических принципов.
2. Поиск выхода и новой культуры как сущность послевоенного искусства.

3. Атомная бомбардировка Хиросимы и Нагасаки как детерминанта послевоенного искусства.

Тема 1.2. Кризис авангарда первой трети XX века как источник формирования послевоенных художественных течений.

Вопросы для самоподготовки:

1. «Пощечина общественному вкусу» — один из главных программных документов русского авангарда. Он утверждал, что...

2. В своем творчестве авангардисты часто обращались к христианским сюжетам. Например, художница Наталья Гончарова писала иконы в авангардном стиле, а Николай Рерих оставил целый цикл картин о преподобном Сергии Радонежском. А кому из авангардистов принадлежит серия полотен, в которых присутствует символизм Богородичной иконографии:

3. В начале XX века авангардисты создали совершенно новое явление в искусстве — акционизм. В чем оно заключалось?

РАЗДЕЛ 2. СОВРЕМЕННОЕ ИСКУССТВО В СИСТЕМЕ ГЛОБАЛЬНОГО КАПИТАЛИЗМА.

Тема 2.1. Механизмы финансирования современного искусства: меценатство, спонсорство и деятельность частных, корпоративных и государственных фондов

Вопросы для самоподготовки:

1. Функции меценатства.
2. Патронаж: развитие культуры и искусства.
3. Благотворительность: развитие культуры и искусства.

Тема 2.2. Институциональная критика искусства: художественные практики и теории. Б. Бухло, А. Фрейзер, Х. Хааке, Т. Хиршхорн, П. Бурдье, К. Бишоп, Д. Дэвис, Д. Брайан-Уилсон и др. Жан Бодрийар

Вопросы для самоподготовки:

1. Файндрайзинг: развитие культуры и искусства.
2. Бодрийар и общество потребления.
3. Новый реализм.

РАЗДЕЛ 3. ИСКУССТВО ДЕЙСТВИЯ И ТЕОРИИ ПЕРФОРМАТИВНОСТИ

Тема 3.1 Перформативный поворот и его институционализация в современном искусстве: художественные практики и теоретические подходы. Философия события и практики современного искусства

Вопросы для самоподготовки:

1. Перформативный поворот.

2. Боди-арт.
3. Концепция широкого спектра Р. Шехнера.

Тема 3.2 Физика и метафизика тела: постгуманизм, кибернетика и границы телесности.

Вопросы для самоподготовки:

1. Из-за чего возник киберпанк?
2. Кто такие нейромантики?
3. К какому жанру относится фильм Blade Runner 1982 года?

РАЗДЕЛ 4. СОВРЕМЕННОЕ ИСКУССТВО В КОНТЕКСТЕ МЕЖЛИЧНОСТНОЙ КОММУНИКАЦИИ: ОТ ХУДОЖЕСТВЕННЫХ ОБЪЕДИНЕНИЙ К СУБКУЛЬТУРЕ И ФЕНОМЕНУ «ТУСОВКИ»

Тема 4.1 Особенности феномена «субкультуры»: механизмы формирования, контекст возникновения

Вопросы для самоподготовки:

1. Семиотический метод изучения субкультуры.
2. Системный подход к изучению субкультуры.
3. Цикличность субкультуры.

Тема 4.2 История художественных объединений и союзов второй половины XX - начала XXI вв.

Вопросы для самоподготовки:

1. Московский горком художников-графиков.
2. «Митьки».
3. Союз художников России.

2. МЕТОДИЧЕСКИЕ РЕКОМЕНДАЦИИ ДЛЯ ОБУЧАЮЩИХСЯ ПО ОСВОЕНИЮ ДИСЦИПЛИНЫ (МОДУЛЯ) И САМОСТОЯТЕЛЬНОЙ РАБОТЕ

Освоение обучающимся дисциплины (модуля) «*Современная художественная культура*» предполагает изучение материалов дисциплины на аудиторных занятиях и в ходе самостоятельной работы. Аудиторные занятия проходят в форме лекций, семинаров, практических и лабораторных занятий. Самостоятельная работа включает разнообразный комплекс видов и форм работы обучающихся.

Для успешного освоения дисциплины (модуля) и достижения поставленных целей необходимо внимательно ознакомиться с рабочей программой дисциплины (модуля), доступной в электронной информационно-образовательной среде РГСУ.

Следует обратить внимание на списки основной и дополнительной литературы, на предлагаемые преподавателем ресурсы информационно-телекоммуникационной сети Интернет. Эта информация необходима для самостоятельной работы обучающегося.

При подготовке к аудиторным занятиям необходимо помнить особенности каждой формы его проведения.

Подготовка к учебному занятию лекционного типа заключается в следующем.

С целью обеспечения успешного обучения обучающийся должен готовиться к лекции, поскольку она является важнейшей формой организации учебного процесса, поскольку:

- знакомит с новым учебным материалом;
- разъясняет учебные элементы, трудные для понимания;
- систематизирует учебный материал;

- ориентирует в учебном процессе.
- С этой целью:
- внимательно прочитайте материал предыдущей лекции;
 - ознакомьтесь с учебным материалом по учебнику и учебным пособиям с темой прочитанной лекции;
 - внесите дополнения к полученным ранее знаниям по теме лекции на полях лекционной тетради;
 - запишите возможные вопросы, которые вы зададите лектору на лекции по материалу изученной лекции;
 - постарайтесь уяснить место изучаемой темы в своей подготовке;
 - узнайте тему предстоящей лекции (по тематическому плану, по информации лектора) и запишите информацию, которой вы владеете по данному вопросу.

Подготовка к занятию семинарского типа.

При подготовке и работе во время проведения занятий семинарского типа следует обратить внимание на следующие моменты: на процесс предварительной подготовки, на работу во время занятия, обработку полученных результатов, исправление полученных замечаний.

Предварительная подготовка к учебному занятию семинарского типа заключается в изучении теоретического материала в отведенное для самостоятельной работы время, ознакомление с инструктивными материалами с целью осознания задач практического занятия, техники безопасности при работе с приборами, веществами.

Работа во время проведения учебного занятия семинарского типа включает:

- консультирование студентов преподавателями и вспомогательным персоналом с целью предоставления исчерпывающей информации, необходимой для самостоятельного выполнения предложенных преподавателем задач.
- самостоятельное выполнение заданий согласно обозначенной рабочей программой дисциплины (модуля) тематики.

Самостоятельная работа.

Самостоятельная работа - планируемая учебная, учебно-исследовательская, научно-исследовательская работа студентов, выполняемая во внеаудиторное (аудиторное) время по заданию и при методическом руководстве преподавателя, но без его непосредственного участия (при частичном непосредственном участии преподавателя, оставляющем ведущую роль за работой студентов).

Для более углубленного изучения темы задания для самостоятельной работы рекомендуется выполнять параллельно с изучением данной темы. При выполнении заданий по возможности используйте наглядное представление материала.

Самостоятельная работа студентов в ВУЗе является важным видом учебной и научной деятельности студента. Самостоятельная работа студентов играет значительную роль в рейтинговой технологии обучения.

К современному специалисту в области медицины общество предъявляет достаточно широкий перечень требований, среди которых немаловажное значение имеет наличие у выпускников определенных навыков (компетенций) и умения самостоятельно добывать знания из различных источников, систематизировать полученную информацию, давать оценку конкретной профессиональной ситуации. Формирование такого умения происходит в течение всего периода обучения.

В процессе самостоятельной работы студент приобретает необходимые для будущей специальности компетенции, навыки самоорганизации, самоконтроля, самоуправления, саморефлексии и становится активным самостоятельным субъектом учебной деятельности.

Самостоятельная работа студентов должна оказывать важное влияние на формирование личности будущего специалиста, его компетентность. Каждый студент самостоятельно определяет режим своей работы и меру труда, затрачиваемого на овладение учебным

содержанием по каждой дисциплине. Он выполняет внеаудиторную работу по личному индивидуальному плану, в зависимости от его подготовки, времени и других условий.

Виды самостоятельной работы.

Работа с литературой.

При работе с книгой необходимо подобрать литературу, научиться правильно ее читать, вести записи. Для подбора литературы в библиотеке используются алфавитный и систематический каталоги. Важно помнить, что рациональные навыки работы с книгой - это всегда большая экономия времени и сил. Правильный подбор учебников рекомендуется преподавателем, читающим лекционный курс. Необходимая литература может быть также указана в методических разработках по данному курсу. Изучая материал по учебнику, следует переходить к следующему вопросу только после правильного уяснения предыдущего, описывая на бумаге все выкладки и вычисления (в том числе те, которые в учебнике опущены или на лекции даны для самостоятельного вывода). При изучении любой дисциплины большую и важную роль играет самостоятельная индивидуальная работа. Особое внимание следует обратить на определение основных понятий курса. Студент должен подробно разбирать примеры, которые поясняют такие определения, и уметь строить аналогичные примеры самостоятельно. Нужно добиваться точного представления о том, что изучаешь. Полезно составлять опорные конспекты. При изучении материала по учебнику полезно в тетради (на специально отведенных полях) дополнять конспект лекций. Там же следует отмечать вопросы, выделенные студентом для консультации с преподавателем. Выводы, полученные в результате изучения, рекомендуется в конспекте выделять, чтобы они при перечитывании записей лучше запоминались. Опыт показывает, что многим студентам помогает составление листа опорных сигналов, содержащего важнейшие и наиболее часто употребляемые формулы и понятия. Такой лист помогает запомнить формулы, основные положения лекции, а также может служить постоянным справочником для студента. Различают два вида чтения: первичное и вторичное. Первичное — это внимательное, неторопливое чтение, при котором можно остановиться на трудных местах.

Задача вторичного чтения - полное усвоение смысла целого (по счету это чтение может быть и не вторым, а третьим или четвертым). Самостоятельная работа с учебниками и книгами (а также самостоятельное теоретическое исследование проблем, обозначенных преподавателем на лекциях) – это важнейшее условие формирования у себя научного способа познания.

Чтение научного текста является частью познавательной деятельности. Ее цель – извлечение из текста необходимой информации. От того на сколько осознанно читающим собственная внутренняя установка при обращении к печатному слову (найти нужные сведения, усвоить информацию полностью или частично, критически проанализировать материал и т. п.) во многом зависит эффективность осуществляемого действия.

Методические рекомендации по составлению конспекта:

1. Внимательно прочитайте текст. Уточните в справочной литературе непонятные слова. При записи не забудьте вынести справочные данные на поля конспекта;

2. Выделите главное, составьте план;

3. Кратко сформулируйте основные положения текста, отметьте аргументацию автора;

4. Законспектируйте материал, четко следуя пунктам плана. При конспектировании старайтесь выразить мысль своими словами. Записи следует вести четко, ясно.

5. Грамотно записывайте цитаты. Цитируя, учитывайте лаконичность, значимость мысли. В тексте конспекта желательно приводить не только тезисные положения, но и их доказательства. При оформлении конспекта необходимо стремиться к емкости каждого предложения. Мысли автора книги следует излагать кратко, заботясь о стиле и выразительности написанного. Число дополнительных элементов конспекта должно быть логически обоснованным, записи должны распределяться в определенной последовательности, отвечающей логической структуре произведения. Для уточнения и

дополнения необходимо оставлять поля. Овладение навыками конспектирования требует от студента целеустремленности, повседневной самостоятельной работы.

Методические материалы к выполнению реферата

Реферат (от лат. referre – сообщать) – краткое изложение в письменном виде или в форме публикации доклада, содержания научного труда (трудов), литературы по теме. Работа над рефератом условно разделяется на выбор темы, подбор литературы, подготовку и защиту плана; написание теоретической части и всего текста с указанием библиографических данных используемых источников, подготовку доклада, выступление с ним. Тематика рефератов полностью связана с основными вопросами изучаемого курса.

Список литературы к темам не дается, и обучающиеся самостоятельно ведут библиографический поиск, причем им не рекомендуется ограничиваться университетской библиотекой.

Важно учитывать, что написание реферата требует от обучающихся определенных усилий. Особое внимание следует уделить подбору литературы, методике ее изучения с целью отбора и обработки собранного материала, обоснованию актуальности темы и теоретического уровня обоснованности используемых в качестве примеров фактов какой-либо деятельности.

Выбрав тему реферата, начав работу над литературой, необходимо составить план. Изучая литературу, продолжается обдумывание темы, осмысливание прочитанного, делаются выписки, сопоставляются точки зрения разных авторов и т.д. Реферативная работа сводится к тому, чтобы в ней выделились две взаимосвязанные стороны: во-первых, ее следует рассматривать как учебное задание, которое должен выполнить обучаемый, а во-вторых, как форму научной работы, творческого воображения при выполнении учебного задания.

Наличие плана реферата позволяет контролировать ход работы, избежать формального переписывания текстов из первоисточников.

Оформление реферата включает титульный лист, оглавление и краткий список использованной литературы. Список использованной литературы размещается на последней странице рукописи или печатной форме реферата. Реферат выполняется в письменной или печатной форме на белых листах формата А4 (210 x 297 мм). Шрифт Times New Roman, кегель 14, через 1,5 интервала при соблюдении следующих размеров текста: верхнее поле – 25 мм, нижнее – 20 мм, левое – 30 мм, правое – 15 мм. Нумерация страниц производится вверху листа, по центру. Титульный лист нумерации не подлежит.

Рефераты должны быть написаны простым, ясным языком, без претензий на наукообразность. Следует избегать сложных грамматических оборотов, непривычных терминов и символов. Если же такие термины и символы все-таки приводятся, то необходимо разъяснять их значение при первом упоминании в тексте реферата.

Объем реферата предполагает тщательный отбор информации, необходимой для краткого изложения вопроса. Важнейший этап – редактирование готового текста реферата и подготовка к обсуждению. Обсуждение требует хорошей ориентации в материале темы, умения выделить главное, поставить дискуссионный вопрос, привлечь внимание слушателей к интересной литературе, логично и убедительно изложить свои мысли.

Рефераты обязательно подлежат защите. Процедура защиты начинается с определения оппонентов защищающего свою работу. Они стремятся дать основательный анализ работы обучающимся, обращают внимание на положительные моменты и недостатки реферата, дают общую оценку содержанию, форме преподнесения материала, характеру использованной литературы. Иногда они дополняют тот или иной раздел реферата. Последнее особенно ценно, ибо говорит о глубоком знании обучающимся-оппонентом изучаемой проблемы.

Обсуждение не ограничивается выслушиванием оппонентов. Другие обучающиеся имеют право уточнить или опровергнуть какое-либо утверждение. Преподаватель предлагает любому обучающемуся задать вопрос по существу доклада или попытаться подвести итог обсуждению.

Алгоритм работы над рефератом

1. Выбор темы

Тема должна быть сформулирована грамотно (с литературной точки зрения);

В названии реферата следует поставить четкие рамки рассмотрения темы;

Желательно избегать слишком длинных названий;

Следует по возможности воздерживаться от использования в названии спорных с научной точки зрения терминов, излишней наукообразности, а также чрезмерного упрощения формулировок.

2. Реферат следует составлять из пяти основных частей: введения; основной части; заключения; списка литературы; приложений.

3. Основные требования к введению:

Во введении не следует концентрироваться на содержании; введение должно включать краткое обоснование актуальности темы реферата, где требуется показать, почему данный вопрос может представлять научный интерес и есть ли связь представляемого материала с современностью. Таким образом, тема реферата должна быть актуальна либо с научной точки зрения, либо с современных позиций.

Очень важно выделить цель, а также задачи, которые требуется решить для выполнения цели.

Введение должно содержать краткий обзор изученной литературы, в котором указывается взятый из того или иного источника материал, кратко анализируются изученные источники, показывается их сильные и слабые стороны;

Объем введения составляет две страницы текста.

4. Требования к основной части реферата:

Основная часть содержит материал, отобранный для рассмотрения проблемы;

Также основная часть должна включать в себя собственно мнение обучающихся и сформулированные самостоятельные выводы, опирающиеся на приведенные факты;

Материал, представленный в основной части, должен быть логически изложен и распределен по параграфам, имеющим свои названия;

В изложении основной части необходимо использовать сноски (в первую очередь, когда приводятся цифры и чьи-то цитаты);

Основная часть должна содержать иллюстративный материал (графики, таблицы и т. д.);

Объем основной части составляет около 10 страниц.

5. Требования к заключению:

В заключении формулируются выводы по параграфам, обращается внимание на выдвинутые во введении задачи и цели;

Заключение должно быть четким, кратким, вытекающим из содержания основной части.

6. Требования к оформлению списка литературы (по ГОСТу):

Необходимо соблюдать правильность последовательности записи источников: сначала следует писать фамилию, а после инициалы; название работы не ставится в кавычки; после названия сокращенно пишется место издания; затем идет год издания; наконец, называется процитированная страница.

Критерии оценки реферата

Обучающийся, защищающий реферат, должен рассказать о его актуальности, поставленных целях и задачах, изученной литературе, структуре основной части, сделанных в ходе работы выводах.

По окончании выступления ему может быть задано несколько вопросов по представленной проблеме.

Оценка складывается из соблюдения требований к реферату, грамотного раскрытия темы, умения четко рассказывать о представленном реферате, способности понять суть задаваемых по работе вопросов и найти точные ответы на них.

Методические материалы к выполнению эссе

Эссе – литературное произведение небольшого объема, обычно прозаическое, свободной композиции, передающее индивидуальные впечатления, суждения, соображения автора о той или иной проблеме, теме, о том или ином событии или явлении. Это вид самостоятельной исследовательской работы обучающихся, с целью углубления и закрепления теоретических знаний и освоения практических навыков. Цель эссе состоит в развитии самостоятельного творческого мышления и письменного изложения собственных мыслей. При написании эссе обучающийся должен представить развернутый письменный ответ на теоретический или практический актуальный вопрос, объявленный преподавателем в аудитории непосредственно перед ее написанием. В процессе написания эссе разрешается пользоваться нормативно-правовыми актами, конспектом лекций (в печатном виде). Использование интернет-ресурсов не допускается. Темы эссе преподаватель предлагает из числа тех, которые обучающиеся уже рассматривали на лекциях или семинарских занятиях, исходя из содержания заданий в составе оценочных средств. По решению преподавателя, в качестве темы эссе может быть выбрана одна или несколько тем, которые могут быть распределены между обучающимися по желанию.

Требования к выполнению эссе:

1. Проводится письменно.

2. Эссе выполняется на компьютере (гарнитура Times New Roman, шрифт 14) через 1,5 интервала с полями: верхнее, нижнее – 2; правое – 3; левое – 1,5. Отступ первой строки абзаца – 1,25. Сноски – постраничные. Таблицы и рисунки встраиваются в текст работы. При этом обязательный заголовок таблицы надо размещать над табличным полем, а рисунки сопровождать подрисуночными подписями. При включении в эссе нескольких таблиц и/или рисунков их нумерация обязательна. Обязательна и нумерация страниц. Их целесообразно проставлять внизу страницы – по середине или в правом углу. Номер страницы не ставится на титульном листе, но в общее число страниц он включается. Объем эссе, без учета приложений, не должен превышать 5 страниц. Значительное превышение установленного объема является недостатком работы и указывает на то, что обучающийся не сумел отобрать и переработать необходимый материал.

3. Работа должна содержать собственные умозаключения по сути поставленной проблемы, включать самостоятельно проведенный анализ по сути этой проблемы, выводы, обобщающие авторскую позицию по поставленной проблеме.

Критерии оценки эссе:

«Отлично» – исключительные знания материала, абсолютное понимание сути, безукоризненное знание основных понятий и положений, логически и лексически грамотно изложенный, содержательный, аргументированный, конкретный и исчерпывающий ответ.

«Хорошо» – глубокие знания материала, правильное понимание сути, знание основных понятий и положений, содержательный, полный и конкретный ответ.

«Удовлетворительно» – твердые, но недостаточно полные знания, верное понимание сути, в целом правильный ответ.

«Неудовлетворительно» – непонимание сущности задания, грубые ошибки в ответе.

Методические материалы по выполнению тестирования.

Тестовые задания содержат вопросы и 3–4 варианта ответа по базовым положениям изучаемой темы/раздела, составлены с расчетом на знания, полученные обучающимся в процессе изучения темы/раздела.

Тестовые задания выполняются в письменной форме и сдаются преподавателю, ведущему дисциплину (модуль). На выполнение тестовых заданий обучающимся отводится 45 минут.

При обработке результатов оценочной процедуры используются: критерии оценки по содержанию и качеству полученных ответов, ключи, оценочные листы.

Критерии оценки теста:

«Зачтено» - если обучающийся правильно выполнил не менее 2/3 всей работы или допустил не более одной грубой ошибки и двух недочетов, не более одной грубой и одной

негрубой ошибки, не более трех негрубых ошибок, одной негрубой ошибки и трех недочетов, при наличии четырех-пяти недочетов.

«Не зачтено» - если число ошибок и недочетов превысило норму для оценки 3 или правильно выполнено менее 2/3 всей работы.

Методические материалы по выполнению доклада.

Рекомендуется следующая структура доклада:

1. титульный лист, содержание доклада;
2. краткое изложение;
3. цели и задачи;
4. изложение характера исследований и рассмотренных проблем, гипотезы, спорные вопросы;
5. источники информации, методы сбора и анализа данных, степень их полноты и достоверности;
6. анализ и толкование полученных в работе результатов;
7. выводы и оценки;
8. библиография и приложения.

Время выступления докладчика не должно превышать 10 минут.

Основные требования к оформлению доклада:

- титульный лист должен включать название доклада, наименование предметной (цикловой) комиссии, фамилию обучающегося;
- все использованные литературные источники сопровождаются библиографическим описанием;
- приводимая цитата из источника берется в кавычки (оформляются сноски);
- единицы измерения должны применяться в соответствии с действующими стандартами;
- все названия литературных источников следует приводить в соответствии с новейшими изданиями;
- рекомендуется включение таблиц, графиков, схем, если они отражают основное содержание или улучшают ее наглядность;
- названия фирм, учреждений, организаций и предприятий должны именоваться так, как они указываются в источнике;

Критерии оценки доклада

При выполнении доклада обучающийся должен продемонстрировать умение кратко излагать прочитанный материал, а также умение обобщать и анализировать материал по теме доклада.

Презентация

Методические материалы к презентациям

1. Объем презентации 10 -20 слайдов.
2. На титульном слайде должно быть отражено:
 - наименование факультета;
 - тема презентации;
 - фамилия, имя, отчество, направление подготовки/ специальность, направленность (профиль)/ специализация, форма обучения, номер группы автора презентации;
 - фамилия, имя, отчество, степень, звание, должность руководитель работы;
 - год выполнения работы.
3. В презентации должны быть отражены обоснование актуальности представляемого материала, цели и задачи работы.
4. Содержание презентации должно включать наиболее значимый материал доклада, а также, при необходимости, таблицы, диаграммы, рисунки, фотографии, карты, видео – вставки, звуковое сопровождение.
5. Заключительный слайд должен содержать информацию об источниках информации для презентации.

Критерии оценки презентации

1. Объем презентации 10 -20 слайдов.
2. Правильность оформления титульного слайда.
3. Актуальность отобранного материала, обоснованность формулировки цели и задач работы.
4. Наглядность и логичность презентации, обоснованность использования таблиц, диаграмм, рисунков, фотографий, карт, видео – вставок, звукового сопровождения; правильный выбор шрифтов, фона, других элементов дизайна слайда.
5. Объем и качество источников информации (не менее 2-х интернет – источников и не менее 2-х литературных источников).

Методические материалы по подготовке к опросу

Самостоятельная работа обучающихся включает подготовку к опросу на практических занятиях. Для этого обучающийся изучает лекции, основную и дополнительную литературу, публикации, информацию из Интернет-ресурсов.

Тема и вопросы к практическим занятиям, вопросы для самоконтроля содержатся в рабочей программе и доводятся до студентов заранее.

Для подготовки к опросу обучающемуся необходимо ознакомиться с материалом, посвященным теме практического занятия, в учебнике или другой рекомендованной литературе, конспекте лекции, обратить внимание на усвоение основных понятий дисциплины, выявить неясные вопросы и подобрать дополнительную литературу для их освещения.

Критерии оценки опроса

«Отлично»:

- дан полный, развернутый ответ на поставленный вопрос;
- в ответе прослеживается четкая структура, логическая последовательность, отражающая сущность раскрываемых понятий, теорий, явлений;
- знание по предмету демонстрируется на фоне понимания его в системе данной науки и междисциплинарных связей;
- свободное владение терминологией;
- ответы на дополнительные вопросы четкие, краткие;

«Хорошо»:

- дан полный, развернутый ответ на поставленный вопрос, показано умение выделять существенные и несущественные признаки, причинно-следственные связи;
- ответ недостаточно логичен с единичными ошибками в частности, исправленные студентом с помощью преподавателя;
- единичные ошибки в терминологии;
- ответы на дополнительные вопросы правильные, недостаточно полные и четкие.

«Удовлетворительно»:

- ответ не полный, с ошибками в деталях, умение раскрыть значение обобщенных знаний не показано, речевое оформление требует поправок, коррекции;
- логика и последовательность изложения имеют нарушения, студент не способен самостоятельно выделить существенные и несущественные признаки и причинно-следственные связи;
- ошибки в раскрываемых понятиях, терминах;
- студент не ориентируется в теме, допускает серьезные ошибки;
- студент не может ответить на большую часть дополнительных вопросов.

«Неудовлетворительно»:

- ответ представляет собой разрозненные знания с существенными ошибками по вопросу;
- присутствуют фрагментарность, нелогичность изложения, студент не осознает связь обсуждаемого вопроса с другими объектами дисциплины, речь неграмотная;
- незнание терминологии;

– ответы на дополнительные вопросы неправильные.

Методические материалы по выполнению практического задания

При выполнении практического задания обучающийся придерживается следующего алгоритма:

1. Записать дату, тему и цель задания;
2. Ознакомиться с правилами и условия выполнения практического задания;
3. Повторить теоретические задания, необходимые для рациональной работы и других практических действий, используя конспекты лекций и рекомендованную литературу, представленной в программе;
4. Выполнить работу по предложенному алгоритму действий;
5. Обобщить результаты работы, сформулировать выводы / дать ответы на контрольные вопросы;

Работа должна быть выполнена грамотно, с соблюдением культуры изложения. При использовании данных из учебных, методических пособий и другой литературы, периодических изданий, Интернет-источников должны иметься ссылки на вышеперечисленные.

Критерии оценки практического задания:

«Отлично» – правильный ответ, дается четкое обоснование принятому решению; рассуждения четкие последовательные логические; используются ссылки на полученные при изучении дисциплины знания; правильно используются формулы, понятия, процедуры, имеющие прямое отношение к задаче для подтверждения принятого решения.

«Хорошо» – правильный ответ, дается обоснование принятому решению; но с не существенными ошибками, в рассуждениях отсутствует логическая последовательность; используются ссылки на полученные при изучении дисциплины знания, правильно используются формулы, понятия, процедуры, имеющие прямое отношение к задаче для подтверждения принятого решения.

«Удовлетворительно» – правильный ответ, допускаются грубые ошибки в обосновании принятого решения; рассуждения не последовательные сумбурные; используются ссылки на полученные при изучении дисциплины знания; используются формулы, процедуры, понятия, имеющие прямое значение для подтверждения принятого решения, однако, при обращении к ним допускаются серьезные ошибки, студент не может правильно ими воспользоваться.

«Неудовлетворительно, не зачтено» – ответ неверный, отсутствует обоснование принятому решению; студент демонстрирует полное непонимание сути вопроса.

Для оценки решения ситуационной задачи (аналитического задания):

Оценка «отлично» выставляется, если задача решена грамотно, ответы на вопросы сформулированы четко. Эталонный ответ полностью соответствует решению студента, которое хорошо обосновано теоретически.

Оценка «хорошо» выставляется, если задача решена, ответы на вопросы сформулированы недостаточно четко. Решение студента в целом соответствует эталонному ответу, но недостаточно хорошо обосновано теоретически.

Оценка «удовлетворительно» выставляется, если задача решена не полностью, ответы не содержат всех необходимых обоснований решения.

Оценка «неудовлетворительно» выставляется, если задача не решена или имеет грубые теоретические ошибки в ответе на поставленные вопросы.

Методические указания для подготовки к промежуточной аттестации.

Изучение учебных дисциплин (модулей) завершается зачетом/зачетом с оценкой или экзаменом. Подготовка к промежуточной аттестации способствует закреплению, углублению и обобщению знаний, получаемых, в процессе обучения, а также применению их к решению практических задач. Готовясь к экзамену, студент ликвидирует имеющиеся пробелы в знаниях, углубляет, систематизирует и упорядочивает свои знания. На зачете или экзамене студент демонстрирует то, что он освоил в процессе обучения по дисциплине (модулю).

Вначале следует просмотреть весь материал по дисциплине (модулю), отметить для себя трудные вопросы. Обязательно в них разобраться. В заключение еще раз целесообразно повторить основные положения, используя при этом листы опорных сигналов. Систематическая подготовка к занятиям в течение семестра позволит использовать время промежуточной аттестации для систематизации знаний.

3. МЕТОДИЧЕСКИЕ МАТЕРИАЛЫ, ОПРЕДЕЛЯЮЩИЕ ПРОЦЕДУРЫ ОЦЕНИВАНИЯ ЗНАНИЙ, УМЕНИЙ, НАВЫКОВ И (ИЛИ) ОПЫТА ДЕЯТЕЛЬНОСТИ, ХАРАКТЕРИЗУЮЩИХ ЭТАПЫ ФОРМИРОВАНИЯ КОМПЕТЕНЦИЙ

3.1. Организационные основы применения балльно-рейтинговой системы оценки успеваемости обучающихся по дисциплине (модулю)

Оценка качества освоения обучающимися дисциплины (модуля) реализуется в формате балльно-рейтинговой системы оценки успеваемости обучающихся (БРСО).

БРСО в ходе текущего контроля успеваемости и промежуточной аттестации осуществляется по 100-балльной шкале.

Академический рейтинг обучающегося по дисциплине (модулю) складывается из результатов:

- текущего контроля успеваемости (максимальный текущий рейтинг обучающегося 80 рейтинговых баллов);
- промежуточной аттестации (максимальный рубежный рейтинг обучающегося 20 рейтинговых баллов).

Условия оценки освоения обучающимся дисциплины (модуля) в формате БРСО доводятся преподавателем до сведения обучающихся на первом учебном занятии, а также размещены в свободном доступе в электронной информационно-образовательной среде Университета.

3.2. Проведение текущего контроля успеваемости обучающихся по дисциплине (модулю) в соответствии с балльно-рейтинговой системой оценки успеваемости обучающегося

В течение учебного семестра до промежуточной аттестации на основании утвержденной рабочей программы дисциплины (модуля) формируется текущий рейтинг обучающегося. Текущий рейтинг обучающегося складывается как сумма рейтинговых баллов, полученных им в течение учебного семестра по всем видам учебных занятий по учебной дисциплине.

В процессе текущего контроля оцениваются следующие действия обучающегося, направленные на освоение компетенций в рамках изучения учебной дисциплины:

- академическая активность (посещаемость учебных занятий, самостоятельное изучение содержания учебной дисциплины в электронной информационно-образовательной среде, соблюдение сроков сдачи практических заданий и текущих контрольных мероприятий и др.);
- выполнение и сдача текущих и итогового практических заданий (эссе, рефераты, творческие задания, кейс-задания, лабораторные работы, расчетные задания и др., активное участие в групповых интерактивных занятиях (дискуссии, WiKi-проекты и др.), защита проектов и др.);
- прохождение рубежей текущего контроля, включая соблюдение графика их прохождения в электронной информационно-образовательной среде.

Для планирования расчета текущего рейтинга обучающегося используются следующие пропорции:

Вид учебного действия	Максимальная рейтинговая оценка, баллов
академическая активность	10

практические задания	40
<i>из них: текущие практические задания</i>	20
<i>итоговое практическое задание</i>	20
рубежи текущего контроля	30
ИТОГО:	80

В течение учебного семестра по дисциплине (модулю) обучающимся должен быть накоплен текущий рейтинг не менее 52 рейтинговых баллов (65% от максимального значения текущего рейтинга).

Необходимыми условиями допуска обучающегося к промежуточной аттестации по дисциплине являются положительное прохождение обучающимся не менее 65% рубежей текущего контроля с накоплением не менее 65% максимального рейтингового балла за каждый рубеж текущего контроля и положительное выполнение итогового практического задания с накоплением не менее 65% максимального рейтингового балла, установленного за итоговое практическое задание.

Невыполнение вышеуказанных условий является текущей академической задолженностью, которая должна быть ликвидирована обучающимся до контрольного мероприятия промежуточной аттестации.

Сведения о наличии у обучающихся текущей академической задолженности, сроках и порядке добора рейтинговых баллов для её ликвидации доводятся до обучающихся педагогическим работником.

В случае неликвидации текущей академической задолженности, педагогический работник обязан во время контрольного мероприятия промежуточной аттестации поставить обучающемуся 0 рейтинговых баллов. В этом случае ликвидация текущей академической задолженности возможна в периоды проведения повторной промежуточной аттестации.

3.3. Проведение промежуточной аттестации обучающихся по дисциплине (модулю) в соответствии с балльно-рейтинговой системой оценки успеваемости обучающегося

Промежуточная аттестация по дисциплине (модулю) проводится в соответствии с Положением о промежуточной аттестации обучающихся по основным профессиональным образовательным программам высшего образования – программ специалитета в Российском государственном социальном университете и Положением о балльно-рейтинговой системе оценки успеваемости обучающихся по основным профессиональным образовательным программам высшего образования - программам бакалавриата, программам специалитета, программам магистратуры в Российском государственном социальном университете.

На промежуточную аттестацию отводится 20 рейтинговых баллов.

Ответы обучающегося на контрольном мероприятии промежуточной аттестации оцениваются педагогическим работником по 20 - балльной шкале, а итоговая оценка по дисциплине (модулю) выставляется по системе зачтено/не зачтено.

Критерии выставления оценки определяются Положением о балльно-рейтинговой системе оценки успеваемости обучающихся по основным профессиональным образовательным программам высшего образования - программам бакалавриата, программам специалитета, программам магистратуры в Российском государственном социальном университете.

В процессе определения рубежного рейтинга обучающегося используется следующая шкала:

Рубежный рейтинг	Критерии оценки освоения обучающимся учебной дисциплины в ходе контрольных мероприятий промежуточной аттестации
-------------------------	------------------------------------------------------------------------------------------------------------------------

19-20 рейтинговых баллов	обучающийся глубоко и прочно усвоил программный материал, исчерпывающе, последовательно, грамотно и логически стройно его излагает, тесно увязывает с задачами и будущей деятельностью, не затрудняется с ответом при видоизменении задания, свободно справляется с задачами и практическими заданиями, правильно обосновывает принятые решения, умеет самостоятельно обобщать и излагать материал, не допуская
16-18 рейтинговых баллов	обучающийся твердо знает программный материал, грамотно и по существу излагает его, не допуская существенных неточностей в ответе на вопрос, может правильно применять теоретические положения и владеет необходимыми умениями и навыками при выполнении практических
13-15 рейтинговых баллов	обучающийся освоил основной материал, но не знает отдельных деталей, допускает неточности, недостаточно правильные формулировки, нарушает последовательность в изложении программного материала и испытывает затруднения в выполнении практических заданий
1-12 рейтинговых баллов	обучающийся не знает значительной части программного материала, допускает существенные ошибки, с большими затруднениями выполняет практические задания
0 рейтинговых баллов	не аттестован

Если результат контроля успеваемости в рамках проведения контрольных мероприятий промежуточной аттестации (рубежный рейтинг обучающегося) неудовлетворительный (получено менее 13 рейтинговых баллов), то промежуточная аттестация по учебной дисциплине (модулю) невозможна даже при наличии высокого текущего рейтинга, полученного по итогам текущего контроля по учебной дисциплине (модулю).

ЛИСТ РЕГИСТРАЦИИ ИЗМЕНЕНИЙ

№ п/п	Содержание изменения	Реквизиты документа об утверждении изменения	Дата введения изменения
1.	Утверждены и введены в действие на основании решения кафедры современных аксиологических проблем и религиозной мысли и Федерального государственного образовательного стандарта высшего образования по направлению подготовки 51.03.01 Культурология (уровень бакалавриата), утвержденного приказом Министерства образования и науки Российской Федерации от «6» декабря 2017 года № 1183.	Протокол заседания кафедры № 9 от «26» апреля 2023 года	01.09.2023
2.			
3.			
4.			



Министерство науки и высшего образования Российской Федерации
Федеральное государственное бюджетное образовательное учреждение
высшего образования
«Российский государственный социальный университет»

УТВЕРЖДАЮ
Заведующий кафедрой современных
аксиологических проблем и религиозной
мысли

 / О.А. Евреева
«26» апреля 2023 г.

МЕТОДИЧЕСКИЕ МАТЕРИАЛЫ ПО ДИСЦИПЛИНЕ (МОДУЛЮ)
КИНОИСКУССТВО: ИСТОРИЯ И СОВРЕМЕННОСТЬ

Направление подготовки (специальность)
51.03.01 Культурология

Направленность (специализация)
«Международное культурное сотрудничество»

ОБРАЗОВАТЕЛЬНАЯ ПРОГРАММА ВЫСШЕГО ОБРАЗОВАНИЯ – ПРОГРАММА
БАКАЛАВРИАТА

Форма обучения
очная

Москва, 2023 г.

Методические материалы по дисциплине (модулю) «**Киноискусство: история и современность**» разработаны на основании федерального государственного образовательного стандарта высшего образования – *бакалавриату* по направлению подготовки *51.03.01 Культурология*, утвержденного приказом Министерства образования и науки Российской Федерации от 06.12.2017 г. №1183, учебного плана по основной профессиональной образовательной программе высшего образования - программы *бакалавриата* по направлению *51.03.01 Культурология*.

Методические материалы по дисциплине (модулю) разработана: Евреева Ольга Анатольевна, к.филос.н., доцент, зав. кафедрой современных аксиологических проблем и религиозной мысли.

Методические материалы по дисциплине (модулю) обсуждены и утверждены на заседании кафедры современных аксиологических проблем и религиозной мысли.

Протокол № 9 от «26» апреля 2023 г.

Заведующий кафедрой
к.филос.н., доцент


_____ (подпись)

О.А. Евреева

СОДЕРЖАНИЕ

1. МЕТОДИЧЕСКИЕ МАТЕРИАЛЫ К ЛЕКЦИОННЫМ, ПРАКТИЧЕСКИМ ЗАНЯТИЯМ.....	4
1.1. Методические материалы к проведению лекционных занятий по дисциплине (модулю).....	4
1.2. Методические материалы по подготовке к практическим занятиям по дисциплине (модулю).....	4
2. МЕТОДИЧЕСКИЕ РЕКОМЕНДАЦИИ ДЛЯ ОБУЧАЮЩИХСЯ ПО ОСВОЕНИЮ ДИСЦИПЛИНЫ (МОДУЛЯ) И САМОСТОЯТЕЛЬНОЙ РАБОТЕ	11
3. МЕТОДИЧЕСКИЕ МАТЕРИАЛЫ, ОПРЕДЕЛЯЮЩИЕ ПРОЦЕДУРЫ ОЦЕНИВАНИЯ ЗНАНИЙ, УМЕНИЙ, НАВЫКОВ И (ИЛИ) ОПЫТА ДЕЯТЕЛЬНОСТИ, ХАРАКТЕРИЗУЮЩИХ ЭТАПЫ ФОРМИРОВАНИЯ КОМПЕТЕНЦИЙ	20
3.1. Организационные основы применения балльно-рейтинговой системы оценки успеваемости обучающихся по дисциплине (модулю)	20
3.2. Проведение текущего контроля успеваемости обучающихся по дисциплине (модулю) в соответствии с балльно-рейтинговой системой оценки успеваемости обучающегося	20
3.3. Проведение промежуточной аттестации обучающихся по дисциплине (модулю) в соответствии с балльно-рейтинговой системой оценки успеваемости обучающегося.....	21
ЛИСТ РЕГИСТРАЦИИ ИЗМЕНЕНИЙ	23

1. МЕТОДИЧЕСКИЕ МАТЕРИАЛЫ К ЛЕКЦИОННЫМ, ПРАКТИЧЕСКИМ ЗАНЯТИЯМ.

1.1. Методические материалы к проведению лекционных занятий по дисциплине (модулю)

Лекция - один из методов обучения, одна из основных системообразующих форм организации учебного процесса в вузе. Лекционное занятие представляет собой систематическое, последовательное, монологическое изложение педагогическим работником учебного материала, как правило, теоретического характера. Такое занятие представляет собой элемент технологии представления учебного материала путем логически стройного, систематически последовательного и ясного изложения.

Цель лекции – организация целенаправленной познавательной деятельности обучающихся по овладению программным материалом дисциплины (модуля). Чтение курса лекций позволяет дать связанное, последовательное изложение материала в соответствии с новейшими данными науки, сообщить слушателям основное содержание предмета в целостном, систематизированном виде. В ряде случаев лекция выполняет функцию основного источника информации: при отсутствии учебников и учебных пособий, чаще по новым курсам; в случае, когда новые научные данные по той или иной теме не нашли отражения в учебниках; отдельные разделы и темы очень сложны для самостоятельного изучения. В таких случаях только лектор может методически помочь обучающимся в освоении сложного материала.

Возможные формы проведения лекций:

- Вводная лекция – один из наиболее важных и трудных видов лекции при чтении систематических курсов. От успеха этой лекции во многом зависит успех усвоения всего курса. Она может содержать: определение дисциплины (модуля); краткую историческую справку о дисциплине (модуле); цели и задачи дисциплины (модуля), ее роль в общей системе обучения и связь со смежными дисциплинами (модулями); основные проблемы (понятия и определения) данной науки; основную и дополнительную учебную литературу; особенности самостоятельной работы обучающихся над дисциплиной (модулем) и формы участия в научно-исследовательской работе; отчетность по курсу.

- Информационная лекция ориентирована на изложение и объяснение обучающимся научной информации, подлежащей осмыслению и запоминанию. Это самый традиционный тип лекций в практике высшей школы.

- Заключительная лекция предназначена для обобщения полученных знаний и раскрытия перспектив дальнейшего развития данной науки.

- Обзорная лекция – это систематизация научных знаний на высоком уровне, допускающая большое число ассоциативных связей в процессе осмысления информации, излагаемой при раскрытии внутрисубъектной и межпредметной связей, исключая детализацию и конкретизацию. Как правило, стержень излагаемых теоретических положений составляет научно-понятийная и концептуальная основа всего курса или крупных его разделов.

- Лекция-беседа - непосредственный контакт педагогического работника с аудиторией - диалог. По ходу лекции педагогический работник задает вопросы для выяснения мнений и уровня осведомленности обучающихся по рассматриваемой проблеме.

- Лекция-дискуссия - свободный обмен мнениями в ходе изложения лекционного материала. Педагогический работник активизирует участие в обсуждении отдельными вопросами, сопоставляет между собой различные мнения и тем самым развивает дискуссию, стремясь направить ее в нужное русло.

- Лекция с применением обратной связи включает в себе то, что в начале и конце каждого раздела лекции задаются вопросы. Первый - для того, чтобы узнать, насколько обучающиеся ориентируются в излагаемом материале, вопрос в конце раздела предназначен для выяснения степени усвоения только что изложенного материала. При

неудовлетворительных результатах контрольного опроса педагогический работник возвращается к уже прочитанному разделу, изменив при этом методику подачи материала.

- Проблемная лекция опирается на логику последовательно моделируемых проблемных ситуаций путем постановки проблемных вопросов или предъявления проблемных задач. Проблемный вопрос — это диалектическое противоречие, требующее для своего решения размышления, сравнения, поиска, приобретения и применения новых знаний. Проблемная задача содержит дополнительную вводную информацию и при необходимости некоторые ориентиры поиска ее решения.

- Программированная лекция - консультация – педагогический работник сам составляет и предлагает обучающимся вопросы. На подготовленные вопросы педагогический работник сначала просит ответить обучающихся, а затем проводит анализ и обсуждение неправильных ответов. В лекциях можно использовать наглядные материалы, а также подготовить презентацию. Что касается презентации, то в качестве визуальной поддержки ее можно органично интегрировать во все вышеупомянутые лекции. В то же время лекцию-презентацию возможно выделить и в качестве самостоятельной формы. Лекция-презентация должна отражать суть основных и (или) проблемных вопросов лекции, на которые особо следует обратить внимание обучающихся. В условиях применения активного метода проведения занятий презентация представляется весьма удачным способом донесения информации до слушателей. Единственное, на что следует обратить внимание при подготовке слайдов, - это их оформление и текст. Слайд не должен быть перегружен картинками и лишней информацией, которая будет отвлекать от основного аспекта того или иного вопроса лекции. Во время лекции можно задавать вопросы аудитории в отношении того или иного слайда, тем самым еще больше вовлекая обучающихся в проблематику.

Краткое содержание лекционных занятий

Наименование разделов и тем	Содержание учебного материала
РАЗДЕЛ 1. Рождение кино. Период "немого" кинематографа.	
Тема 1.1. Введение. Рождение кино	
Тема 1.2. Период "немого" кинематографа.	
РАЗДЕЛ 2. Кино в системе искусств. Виды и жанры кино	
Тема 2.1. Синтетическая природа кино	
Тема 2.2. Разнообразие жанровых подходов в киноискусстве	
РАЗДЕЛ 3. История отечественного кино (30-60 -е годы XX в.).	
Тема 3.1. Первые шаги отечественного кинематографа	
Тема 3.2. Первые вершины отечественного киноискусства	
РАЗДЕЛ 4. Тема Великой Отечественной Войны в кино	
Тема 4.1. Развитие жанра военной кинодокументалистики	
Тема 4.2. Кино как художественное средство экзистенциального анализа	
РАЗДЕЛ 5. Развитие киноязыка в 60 – 90 - е годы XX в.	

Тема 5.1. Итальянский неореализм	
Тема 5 2. Шедевры мирового кинематографа	
РАЗДЕЛ 6. Авторское кино	
Тема 6.1. Творческие поиски и находки отечественного кинематографа	
Тема 6.2. Христианская тема в кинематографе	

1.2. Методические материалы по подготовке к практическим занятиям по дисциплине (модулю)

Практические (семинарские) занятия - одна из форм учебного занятия, направленная на развитие самостоятельности обучающихся и приобретение умений и навыков. Данные учебные занятия углубляют, расширяют, детализируют полученные ранее знания. Практическое занятие предполагает выполнение обучающимися по заданию и под руководством преподавателей одной или нескольких практических работ.

Цель практических занятий и семинаров состоит в развитии познавательных способностей, самостоятельности мышления и творческой активности обучающихся; углублении, расширении, детализировании знаний, полученных на лекции в обобщенной форме, и содействии выработке навыков профессиональной деятельности. В отдельных случаях на практических занятиях и семинарах руководителем занятия сообщаются дополнительные знания.

Для достижения поставленных целей и решения требуемого перечня задач практические занятия и семинары проводятся традиционными технологиями или с использованием активных и интерактивных образовательных технологий.

Возможные формы проведения практических (семинарских) занятий:

- Деловая игра — это метод группового обучения совместной деятельности в процессе решения общих задач в условиях максимально возможного приближения к реальным проблемным ситуациям. Имитационные игры - на занятиях имитируется деятельность какой-либо организации, предприятия или его подразделения. Имитироваться могут события, конкретная деятельность людей (деловое совещание, обсуждение плана) и обстановка, условия, в которых происходит событие или осуществляется деятельность (кабинет начальника цеха, зал заседаний). Исполнение ролей (ролевые игры) - в этих играх отрабатывается тактика поведения, действий, выполнение функций и обязанностей конкретного лица. Для проведения игр с исполнением роли разрабатывается модель-пьеса ситуации, между студентами распределяются роли с «обязательным содержанием», характеризующиеся различными интересами; в процессе их взаимодействия должно быть найдено компромиссное решение. «Деловой театр» (метод инсценировки) - в нем разыгрывается какая-либо ситуация, поведение человека в этой обстановке, обучающийся должен вжиться в образ определенного лица, понять его действия, оценить обстановку и найти правильную линию поведения. Основная задача метода инсценировки - научить ориентироваться в различных обстоятельствах, давать объективную оценку своему поведению, учитывать возможности других людей, влиять на их интересы, потребности и деятельность, не прибегая к формальным атрибутам власти, к приказу.

- Игровое проектирование - является практическим занятием или циклом занятий, суть которых состоит в разработке инженерного, конструкторского, технологического и других видов проектов в игровых условиях, максимально воссоздающих реальность. Этот метод отличается высокой степенью сочетания индивидуальной и совместной работы обучающихся.

- Познавательно-дидактические игры не относятся к деловым играм. Они предполагают лишь включение изучаемого материала в необычный игровой контекст и иногда содержат

лишь элементы ролевых игр. Такие игры могут проводиться в виде копирования научных, культурных, социальных явлений (конкурс знатоков, «Поле чудес», КВН и т.д.) и в виде предметно-содержательных моделей, (например, игры-путешествия, когда надо разработать рациональный маршрут, пользуясь различными картами).

- Анализ конкретных ситуаций. Конкретная ситуация – это любое событие, которое содержит в себе противоречие или вступает в противоречие с окружающей средой. Ситуации могут нести в себе как позитивный, так и отрицательный опыт. Все ситуации делятся на простые, критические и экстремальные.

- Кейс-метод (от английского case – случай, ситуация) – усовершенствованный метод анализа конкретных ситуаций, метод активного проблемно-ситуационного анализа, основанный на обучении путем решения конкретных задач – ситуаций (решение кейсов). Непосредственная цель метода case-study - обучающиеся должны проанализировать ситуацию, разобраться в сути проблем, предложить возможные решения и выбрать лучшее из них. Кейсы делятся на практические (отражающие реальные жизненные ситуации), обучающие (искусственно созданные, содержащие значительные элемент условности при отражении в нем жизни) и исследовательские (ориентированные на проведение исследовательской деятельности посредством применения метода моделирования). Метод конкретных ситуаций (метод case-study) относится к неигровым имитационным активным методам обучения.

- Тренинг (англ. training от train — обучать, воспитывать) – метод активного обучения, направленный на развитие знаний, умений и навыков и социальных установок. Тренинг – форма интерактивного обучения, целью которого является развитие компетентности межличностного и профессионального поведения в общении. Достоинство тренинга заключается в том, что он обеспечивает активное вовлечение всех участников в процесс обучения. Можно выделить основные типы тренингов по критерию направленности воздействия и изменений – навыковый, психотерапевтический, социально-психологический, бизнес-тренинг.

- Метод Сократа (Майевтика) – метод вопросов, предполагающих критическое отношение к догматическим утверждениям, называется еще как метод «сократовской иронии». Это умение извлекать скрытое в человеке знание с помощью искусных наводящих вопросов, подразумевающего короткий, простой и заранее предсказуемый ответ.

- Интерактивная лекция – выступление ведущего, обучающего перед большой аудиторией с применением следующих активных форм обучения: дискуссия, беседа, демонстрация слайдов или учебных фильмов, мозговой штурм.

- Групповая, научная дискуссия, диспут. Дискуссия — это целенаправленное обсуждение конкретного вопроса, сопровождающееся обменом мнениями, идеями между двумя и более лицами. Задача дискуссии - обнаружить различия в понимании вопроса и в споре установить истину. Дискуссии могут быть свободными и управляемыми. К технике управляемой дискуссии относятся: четкое определение цели, прогнозирование реакции оппонентов, планирование своего поведения, ограничение времени на выступления и их заданная очередность. Разновидностью свободной дискуссии является форум, где каждому желающему дается неограниченное время на выступление, при условии, что его выступление вызывает интерес аудитории. Каждый конкретный форум имеет свою тематику — достаточно широкую, чтобы в её пределах можно было вести многоплановое обсуждение.

- Дебаты – это чётко структурированный и специально организованный публичный обмен мыслями между двумя сторонами по актуальным темам. Это разновидность публичной дискуссии участников дебатов, направляющая на переубеждение в своей правоте третьей стороны, а не друг друга. Поэтому вербальные и невербальные средства, которые используются участниками дебатов, имеют целью получения определённого результата — сформировать у слушателей положительное впечатление от собственной позиции.

- Метод работы в малых группах. Групповое обсуждение кого-либо вопроса направлено на достижение лучшего взаимопонимания и нахождения истины. Групповое обсуждение способствует лучшему усвоению изучаемого материала. Оптимальное количество

участников - 5–7 человек. Перед обучающимися ставится проблема, выделяется определенное время, в течение которого они должны подготовить аргументированный обдуманый ответ. Педагогический работник может устанавливать правила проведения группового обсуждения – задавать определенные рамки обсуждения, ввести алгоритм выработки общего мнения, назначить лидера и др.

- Круглый стол - общество, собрание в рамках более крупного мероприятия (съезда, симпозиума, конференции). Мероприятие, как правило, на которое приглашаются эксперты и специалисты из разных сфер деятельности для обсуждения актуальных вопросов. Данная модель обсуждения, основываясь на соглашениях, в качестве итогов даёт результаты, которые, в свою очередь, являются новыми соглашениями.

- Коллоквиум - (лат. colloquium — разговор, беседа) - одна из форм учебных занятий в системе образования, имеющая целью выяснение и повышение знаний обучающихся. На коллоквиумах обсуждаются: отдельные части, разделы, темы, вопросы изучаемого курса (обычно не включаемые в тематику семинарских и других практических учебных занятий), рефераты, проекты и др. работы обучающихся. Это научные собрания, на которых заслушиваются и обсуждаются доклады. Коллоквиум – это и форма контроля, массового опроса, позволяющая преподавателю в сравнительно небольшой срок выяснить уровень знаний студентов по данной теме дисциплины. Коллоквиум проходит обычно в форме дискуссии, в ходе которой обучающимся предоставляется возможность высказать свою точку зрения на рассматриваемую проблему, учиться обосновывать и защищать ее. Аргументируя и отстаивая свое мнение, обучающийся в то же время демонстрирует, насколько глубоко и осознанно он усвоил изученный материал.

- Метод «мозговой штурм» (мозговой штурм, мозговая атака, англ. brainstorming) — оперативный метод решения проблемы на основе стимулирования творческой активности, при котором участникам обсуждения предлагают высказывать как можно большее количество вариантов решения, в том числе самых фантастических. Затем из общего числа высказанных идей отбирают наиболее удачные, которые могут быть использованы на практике. Является методом экспертного оценивания.

- Метод проектов - это способ достижения дидактической цели через детальную разработку проблемы (технологию), которая должна завершиться вполне реальным, осязаемым практическим результатом, оформленным тем или иным образом; это совокупность приёмов, действий обучающихся в их определённой последовательности для достижения поставленной задачи – решения проблемы, лично значимой для учащихся и оформленной в виде некоего конечного продукта. Основное предназначение метода проектов состоит в предоставлении учащимся возможности самостоятельного приобретения знаний в процессе решения практических задач или проблем, требующего интеграции знаний из различных предметных областей.

- Брифинг - (англ. briefing от англ. brief – короткий, недолгий) – краткая пресс-конференция, посвященная одному вопросу. Основное отличие: отсутствует презентационная часть. То есть практически сразу идут ответы на вопросы журналистов.

- Метод портфолио (итал. portfolio — 'портфель, англ. - папка для документов) - современная образовательная технология, в основе которой используется метод аутентичного оценивания результатов образовательной и профессиональной деятельности. Портфолио как подборка сертифицированных достижений, наиболее значимых работ и отзывов о них.

Вопросы для самоподготовки к практическим (семинарским) занятиям по разделам (темам) дисциплины (модуля)

РАЗДЕЛ 1. РОЖДЕНИЕ КИНО. ПЕРИОД "НЕМОГО" КИНЕМАТОГРАФА

Тема 1.1. Введение. Рождение кино

Вопросы для самоподготовки:

1. Исторические предпосылки рождения кинематографа. Изобретение фотографии, движущаяся фотография Э. Мейбриджа, волшебный фонарь, театр теней.
2. Начало кинематографа. Киноаппарат братьев Люмьер.
3. Театральные кино постановки Ж. Мельеса: первый спецэффект, первый монтаж (и цвет). Киногротеск.

Тема 1.2. Период "немого" кинематографа**Вопросы для самоподготовки:**

1. Развитие кино как искусства и как технического достижения.
2. Расцвет «немого» кино 20-х годов. Творчество Ч. Чаплина
3. Теоретические споры вокруг звукового кино

РАЗДЕЛ 2. КИНО В СИСТЕМЕ ИСКУССТВ. ВИДЫ И ЖАНРЫ КИНО**Тема 2.1. Синтетическая природа кино****Вопросы для самоподготовки:**

1. Синтетическая природа кино. Открытость кино художественному опыту других искусств (графика, живопись, архитектура). Опора на литературу.
2. Литературный сценарий как вид самоценной художественной литературы. Специфика актерского исполнения в кино.
3. Киномузыка - специфический вид музыкального искусства. Музыкальная концепция фильма. Музыкальные жанры в кино: музыкальная комедия, киноопера, кинобалет, мюзикл.

Тема 2.2. Разнообразие жанровых подходов в киноискусстве.**Вопросы для самоподготовки:**

1. Неигровое и игровое кино.
2. Кинорассказ, киноповесть, кинороман. Лирика и поэзия кино.
3. Дать характеристику киножанрам: мелодрама, кинокомедия, приключенческий фильм, эпическая драма, трагедия, трагикомедия, киноэпопея, психологическая драма, исторический фильм, кинолегенда, героико-приключенческий жанр, историко-революционный фильм, киносказка.

РАЗДЕЛ 3. ИСТОРИЯ ОТЕЧЕСТВЕННОГО КИНО (30-60 -Е ГОДЫ XX В.)**Тема 3.1 Первые шаги отечественного кинематографа****Вопросы для самоподготовки:**

1. Роль режиссера в создании фильма. Формирование кинопрофессий и кинематографических школ.
2. Лев Кулешов и его вклад в освоение специфики киноискусства

3. Голливуд и его роль в становлении жанра мюзикла. Музыкальная кинокомедия Г. Александра "Веселые ребята".

Тема 3.2 Первые вершины отечественного киноискусства

Вопросы для самоподготовки:

1. Успехи русских кинематографистов в экранизации литературной классики
2. Фильмы С. Эйзенштейна «Броненосец Потемкин» (1925),
3. «Александр Невский» (1938).

РАЗДЕЛ 4. ТЕМА ВЕЛИКОЙ ОТЕЧЕСТВЕННОЙ ВОЙНЫ В КИНО

Тема 4.1 Развитие жанра военной кинодокументалистики

Вопросы для самоподготовки:

1. Роль и влияние кинохроники на кино 40-х годов.
2. Кинодокументалистика.
3. Художественно-публицистический фильм («Обыкновенный фашизм» М. Ромма).

Тема 4.2 Кино как художественное средство экзистенциального анализа

Вопросы для самоподготовки:

1. Тема Великой отечественной войны и героизма народа в киноискусстве послевоенного времени
2. Фильмы - победители кинофестивалей 50-х, 60-х годов: "Летят журавли" М. Калотозова, "Судьба человека" С. Бондарчука, "Баллада о солдате" Г. Чухрая, "Иваново детство" А. Тарковского
3. Осмысление темы войны в творчестве кинорежиссеров XXI века.

РАЗДЕЛ 5. РАЗВИТИЕ КИНОЯЗЫКА В 60–90 - Е ГОДЫ XX В.

Тема 5.1. Итальянский неореализм

Вопросы для самоподготовки:

1. Основные черты художественной стилистики и содержание фильмов итальянского неореализма
2. Ф. Феллини: «Дорога»
3. Л. Висконти: «Семейный портрет в интерьере»

Тема 5.2. Шедевры мирового кинематографа

Вопросы для самоподготовки:

Средства художественной выразительности и содержание фильмов:

1. «Эта замечательная жизнь» Ф. Капра,
2. «Земляничная поляна» И. Бергмана,
3. «Шербурские зонтики» Ж. Деми,

РАЗДЕЛ 6. АВТОРСКОЕ КИНО

Тема 6.1. Творческие поиски и находки отечественного кинематографа

Вопросы для самоподготовки:

1. Творчество Г. Козинцева, М. Ромма
2. Режиссерское новаторство в творчестве В. Шукшина, А. Михалкова-Кончаловского, Л. Шепитько, Э. Климова

Тема 6.2. Христианская тема в кинематографе

Вопросы для самоподготовки:

1. Художественно-философский язык А. Тарковского: «Зеркало», «Андрей Рублев», «Солярис»
2. Кино последних десятилетий XX века.
3. Специфика воплощения христианской тематики средствами кинематографии.

2. МЕТОДИЧЕСКИЕ РЕКОМЕНДАЦИИ ДЛЯ ОБУЧАЮЩИХСЯ ПО ОСВОЕНИЮ ДИСЦИПЛИНЫ (МОДУЛЯ) И САМОСТОЯТЕЛЬНОЙ РАБОТЕ

Освоение обучающимся дисциплины (модуля) «*Киноискусство: история и современность*» предполагает изучение материалов дисциплины на аудиторных занятиях и в ходе самостоятельной работы. Аудиторные занятия проходят в форме лекций, семинаров, практических и лабораторных занятий. Самостоятельная работа включает разнообразный комплекс видов и форм работы обучающихся.

Для успешного освоения дисциплины (модуля) и достижения поставленных целей необходимо внимательно ознакомиться с рабочей программы дисциплины (модуля), доступной в электронной информационно-образовательной среде РГСУ.

Следует обратить внимание на списки основной и дополнительной литературы, на предлагаемые преподавателем ресурсы информационно-телекоммуникационной сети Интернет. Эта информация необходима для самостоятельной работы обучающегося.

При подготовке к аудиторным занятиям необходимо помнить особенности каждой формы его проведения.

Подготовка к учебному занятию лекционного типа заключается в следующем.

С целью обеспечения успешного обучения обучающийся должен готовиться к лекции, поскольку она является важнейшей формой организации учебного процесса, поскольку:

- знакомит с новым учебным материалом;
- разъясняет учебные элементы, трудные для понимания;
- систематизирует учебный материал;
- ориентирует в учебном процессе.

С этой целью:

- внимательно прочитайте материал предыдущей лекции;
- ознакомьтесь с учебным материалом по учебнику и учебным пособиям с темой прочитанной лекции;

- внесите дополнения к полученным ранее знаниям по теме лекции на полях лекционной тетради;
- запишите возможные вопросы, которые вы зададите лектору на лекции по материалу изученной лекции;
- постарайтесь уяснить место изучаемой темы в своей подготовке;
- узнайте тему предстоящей лекции (по тематическому плану, по информации лектора) и запишите информацию, которой вы владеете по данному вопросу.

Подготовка к занятию семинарского типа.

При подготовке и работе во время проведения занятий семинарского типа следует обратить внимание на следующие моменты: на процесс предварительной подготовки, на работу во время занятия, обработку полученных результатов, исправление полученных замечаний.

Предварительная подготовка к учебному занятию семинарского типа заключается в изучении теоретического материала в отведенное для самостоятельной работы время, ознакомление с инструктивными материалами с целью осознания задач практического занятия, техники безопасности при работе с приборами, веществами.

Работа во время проведения учебного занятия семинарского типа включает:

- консультирование студентов преподавателями и вспомогательным персоналом с целью предоставления исчерпывающей информации, необходимой для самостоятельного выполнения предложенных преподавателем задач.
- самостоятельное выполнение заданий согласно обозначенной рабочей программой дисциплины (модуля) тематики.

Самостоятельная работа.

Самостоятельная работа - планируемая учебная, учебно-исследовательская, научно-исследовательская работа студентов, выполняемая во внеаудиторное (аудиторное) время по заданию и при методическом руководстве преподавателя, но без его непосредственного участия (при частичном непосредственном участии преподавателя, оставляющем ведущую роль за работой студентов).

Для более углубленного изучения темы задания для самостоятельной работы рекомендуется выполнять параллельно с изучением данной темы. При выполнении заданий по возможности используйте наглядное представление материала.

Самостоятельная работа студентов в ВУЗе является важным видом учебной и научной деятельности студента. Самостоятельная работа студентов играет значительную роль в рейтинговой технологии обучения.

К современному специалисту в области медицины общество предъявляет достаточно широкий перечень требований, среди которых немаловажное значение имеет наличие у выпускников определенных навыков (компетенций) и умения самостоятельно добывать знания из различных источников, систематизировать полученную информацию, давать оценку конкретной профессиональной ситуации. Формирование такого умения происходит в течение всего периода обучения.

В процессе самостоятельной работы студент приобретает необходимые для будущей специальности компетенции, навыки самоорганизации, самоконтроля, самоуправления, саморефлексии и становится активным самостоятельным субъектом учебной деятельности.

Самостоятельная работа студентов должна оказывать важное влияние на формирование личности будущего специалиста, его компетентность. Каждый студент самостоятельно определяет режим своей работы и меру труда, затрачиваемого на овладение учебным содержанием по каждой дисциплине. Он выполняет внеаудиторную работу по личному индивидуальному плану, в зависимости от его подготовки, времени и других условий.

Виды самостоятельной работы.

Работа с литературой.

При работе с книгой необходимо подобрать литературу, научиться правильно ее читать, вести записи. Для подбора литературы в библиотеке используются алфавитный и

систематический каталоги. Важно помнить, что рациональные навыки работы с книгой - это всегда большая экономия времени и сил. Правильный подбор учебников рекомендуется преподавателем, читающим лекционный курс. Необходимая литература может быть также указана в методических разработках по данному курсу. Изучая материал по учебнику, следует переходить к следующему вопросу только после правильного уяснения предыдущего, описывая на бумаге все выкладки и вычисления (в том числе те, которые в учебнике опущены или на лекции даны для самостоятельного вывода). При изучении любой дисциплины большую и важную роль играет самостоятельная индивидуальная работа. Особое внимание следует обратить на определение основных понятий курса. Студент должен подробно разбирать примеры, которые поясняют такие определения, и уметь строить аналогичные примеры самостоятельно. Нужно добиваться точного представления о том, что изучаешь. Полезно составлять опорные конспекты. При изучении материала по учебнику полезно в тетради (на специально отведенных полях) дополнять конспект лекций. Там же следует отмечать вопросы, выделенные студентом для консультации с преподавателем. Выводы, полученные в результате изучения, рекомендуется в конспекте выделять, чтобы они при перечитывании записей лучше запоминались. Опыт показывает, что многим студентам помогает составление листа опорных сигналов, содержащего важнейшие и наиболее часто употребляемые формулы и понятия. Такой лист помогает запомнить формулы, основные положения лекции, а также может служить постоянным справочником для студента. Различают два вида чтения: первичное и вторичное. Первичное — это внимательное, неторопливое чтение, при котором можно остановиться на трудных местах.

Задача вторичного чтения - полное усвоение смысла целого (по счету это чтение может быть и не вторым, а третьим или четвертым). Самостоятельная работа с учебниками и книгами (а также самостоятельное теоретическое исследование проблем, обозначенных преподавателем на лекциях) – это важнейшее условие формирования у себя научного способа познания.

Чтение научного текста является частью познавательной деятельности. Ее цель – извлечение из текста необходимой информации. От того на сколько осознанно читающим собственная внутренняя установка при обращении к печатному слову (найти нужные сведения, усвоить информацию полностью или частично, критически проанализировать материал и т. п.) во многом зависит эффективность осуществляемого действия.

Методические рекомендации по составлению конспекта:

1. Внимательно прочитайте текст. Уточните в справочной литературе непонятные слова. При записи не забудьте вынести справочные данные на поля конспекта;
2. Выделите главное, составьте план;
3. Кратко сформулируйте основные положения текста, отметьте аргументацию автора;
4. Законспектируйте материал, четко следуя пунктам плана. При конспектировании старайтесь выразить мысль своими словами. Записи следует вести четко, ясно.

5. Грамотно записывайте цитаты. Цитируя, учитывайте лаконичность, значимость мысли. В тексте конспекта желательно приводить не только тезисные положения, но и их доказательства. При оформлении конспекта необходимо стремиться к емкости каждого предложения. Мысли автора книги следует излагать кратко, заботясь о стиле и выразительности написанного. Число дополнительных элементов конспекта должно быть логически обоснованным, записи должны распределяться в определенной последовательности, отвечающей логической структуре произведения. Для уточнения и дополнения необходимо оставлять поля. Овладение навыками конспектирования требует от студента целеустремленности, повседневной самостоятельной работы.

Методические материалы к выполнению реферата

Реферат (от лат. referre – сообщать) – краткое изложение в письменном виде или в форме публикации доклада, содержания научного труда (трудов), литературы по теме. Работа над рефератом условно разделяется на выбор темы, подбор литературы, подготовку и защиту плана; написание теоретической части и всего текста с указанием библиографических данных

используемых источников, подготовку доклада, выступление с ним. Тематика рефератов полностью связана с основными вопросами изучаемого курса.

Список литературы к темам не дается, и обучающиеся самостоятельно ведут библиографический поиск, причем им не рекомендуется ограничиваться университетской библиотекой.

Важно учитывать, что написание реферата требует от обучающихся определенных усилий. Особое внимание следует уделить подбору литературы, методике ее изучения с целью отбора и обработки собранного материала, обоснованию актуальности темы и теоретического уровня обоснованности используемых в качестве примеров фактов какой-либо деятельности.

Выбрав тему реферата, начав работу над литературой, необходимо составить план. Изучая литературу, продолжается обдумывание темы, осмысливание прочитанного, делаются выписки, сопоставляются точки зрения разных авторов и т.д. Реферативная работа сводится к тому, чтобы в ней выделились две взаимосвязанные стороны: во-первых, ее следует рассматривать как учебное задание, которое должен выполнить обучаемый, а во-вторых, как форму научной работы, творческого воображения при выполнении учебного задания.

Наличие плана реферата позволяет контролировать ход работы, избежать формального переписывания текстов из первоисточников.

Оформление реферата включает титульный лист, оглавление и краткий список использованной литературы. Список использованной литературы размещается на последней странице рукописи или печатной форме реферата. Реферат выполняется в письменной или печатной форме на белых листах формата А4 (210 x 297 мм). Шрифт Times New Roman, кегель 14, через 1,5 интервала при соблюдении следующих размеров текста: верхнее поле – 25 мм, нижнее – 20 мм, левое – 30 мм, правое – 15 мм. Нумерация страниц производится вверху листа, по центру. Титульный лист нумерации не подлежит.

Рефераты должны быть написаны простым, ясным языком, без претензий на наукообразность. Следует избегать сложных грамматических оборотов, непривычных терминов и символов. Если же такие термины и символы все-таки приводятся, то необходимо разъяснять их значение при первом упоминании в тексте реферата.

Объем реферата предполагает тщательный отбор информации, необходимой для краткого изложения вопроса. Важнейший этап – редактирование готового текста реферата и подготовка к обсуждению. Обсуждение требует хорошей ориентации в материале темы, умения выделить главное, поставить дискуссионный вопрос, привлечь внимание слушателей к интересной литературе, логично и убедительно изложить свои мысли.

Рефераты обязательно подлежат защите. Процедура защиты начинается с определения оппонентов защищающего свою работу. Они стремятся дать основательный анализ работы обучающимся, обращают внимание на положительные моменты и недостатки реферата, дают общую оценку содержанию, форме преподнесения материала, характеру использованной литературы. Иногда они дополняют тот или иной раздел реферата. Последнее особенно ценно, ибо говорит о глубоком знании обучающимся-оппонентом изучаемой проблемы.

Обсуждение не ограничивается заслушиванием оппонентов. Другие обучающиеся имеют право уточнить или опровергнуть какое-либо утверждение. Преподаватель предлагает любому обучающемуся задать вопрос по существу доклада или попытаться подвести итог обсуждению.

Алгоритм работы над рефератом

1. Выбор темы

Тема должна быть сформулирована грамотно (с литературной точки зрения);

В названии реферата следует поставить четкие рамки рассмотрения темы;

Желательно избегать слишком длинных названий;

Следует по возможности воздерживаться от использования в названии спорных с научной точки зрения терминов, излишней наукообразности, а также чрезмерного упрощения формулировок.

2. Реферат следует составлять из пяти основных частей: введения; основной части; заключения; списка литературы; приложений.

3. Основные требования к введению:

Во введении не следует концентрироваться на содержании; введение должно включать краткое обоснование актуальности темы реферата, где требуется показать, почему данный вопрос может представлять научный интерес и есть ли связь представляемого материала с современностью. Таким образом, тема реферата должна быть актуальна либо с научной точки зрения, либо с современных позиций.

Очень важно выделить цель, а также задачи, которые требуется решить для выполнения цели.

Введение должно содержать краткий обзор изученной литературы, в котором указывается взятый из того или иного источника материал, кратко анализируются изученные источники, показываются их сильные и слабые стороны;

Объем введения составляет две страницы текста.

4. Требования к основной части реферата:

Основная часть содержит материал, отобранный для рассмотрения проблемы;

Также основная часть должна включать в себя собственно мнение обучающихся и сформулированные самостоятельные выводы, опирающиеся на приведенные факты;

Материал, представленный в основной части, должен быть логически изложен и распределен по параграфам, имеющим свои названия;

В изложении основной части необходимо использовать сноски (в первую очередь, когда приводятся цифры и чьи-то цитаты);

Основная часть должна содержать иллюстративный материал (графики, таблицы и т. д.);

Объем основной части составляет около 10 страниц.

5. Требования к заключению:

В заключении формулируются выводы по параграфам, обращается внимание на выдвинутые во введении задачи и цели;

Заключение должно быть четким, кратким, вытекающим из содержания основной части.

6. Требования к оформлению списка литературы (по ГОСТу):

Необходимо соблюдать правильность последовательности записи источников: сначала следует писать фамилию, а после инициалы; название работы не ставится в кавычки; после названия сокращенно пишется место издания; затем идет год издания; наконец, называется процитированная страница.

Критерии оценки реферата

Обучающийся, защищающий реферат, должен рассказать о его актуальности, поставленных целях и задачах, изученной литературе, структуре основной части, сделанных в ходе работы выводах.

По окончании выступления ему может быть задано несколько вопросов по представленной проблеме.

Оценка складывается из соблюдения требований к реферату, грамотного раскрытия темы, умения четко рассказывать о представленном реферате, способности понять суть задаваемых по работе вопросов и найти точные ответы на них.

Методические материалы к выполнению эссе

Эссе – литературное произведение небольшого объема, обычно прозаическое, свободной композиции, передающее индивидуальные впечатления, суждения, соображения автора о той или иной проблеме, теме, о том или ином событии или явлении. Это вид самостоятельной исследовательской работы обучающихся, с целью углубления и закрепления теоретических знаний и освоения практических навыков. Цель эссе состоит в развитии самостоятельного творческого мышления и письменного изложения собственных мыслей. При написании эссе обучающийся должен представить развернутый письменный ответ на

теоретический или практический актуальный вопрос, объявленный преподавателем в аудитории непосредственно перед ее написанием. В процессе написания эссе разрешается пользоваться нормативно-правовыми актами, конспектом лекций (в печатном виде). Использование интернет-ресурсов не допускается. Темы эссе преподаватель предлагает из числа тех, которые обучающиеся уже рассматривали на лекциях или семинарских занятиях, исходя из содержания заданий в составе оценочных средств. По решению преподавателя, в качестве темы эссе может быть выбрана одна или несколько тем, которые могут быть распределены между обучающимися по желанию.

Требования к выполнению эссе:

1. Проводится письменно.

2. Эссе выполняется на компьютере (гарнитура Times New Roman, шрифт 14) через 1,5 интервала с полями: верхнее, нижнее – 2; правое – 3; левое – 1,5. Отступ первой строки абзаца – 1,25. Сноски – постраничные. Таблицы и рисунки встраиваются в текст работы. При этом обязательный заголовок таблицы надо размещать над табличным полем, а рисунки сопровождать подрисуночными подписями. При включении в эссе нескольких таблиц и/или рисунков их нумерация обязательна. Обязательна и нумерация страниц. Их целесообразно проставлять внизу страницы – по середине или в правом углу. Номер страницы не ставится на титульном листе, но в общее число страниц он включается. Объем эссе, без учета приложений, не должен превышать 5 страниц. Значительное превышение установленного объема является недостатком работы и указывает на то, что обучающийся не сумел отобрать и переработать необходимый материал.

3. Работа должна содержать собственные умозаключения по сути поставленной проблемы, включать самостоятельно проведенный анализ по сути этой проблемы, выводы, обобщающие авторскую позицию по поставленной проблеме.

Критерии оценки эссе:

«Отлично» – исключительные знания материала, абсолютное понимание сути, безукоризненное знание основных понятий и положений, логически и лексически грамотно изложенный, содержательный, аргументированный, конкретный и исчерпывающий ответ.

«Хорошо» – глубокие знания материала, правильное понимание сути, знание основных понятий и положений, содержательный, полный и конкретный ответ.

«Удовлетворительно» – твердые, но недостаточно полные знания, верное понимание сути, в целом правильный ответ.

«Неудовлетворительно» – непонимание сущности задания, грубые ошибки в ответе.

Методические материалы по выполнению тестирования.

Тестовые задания содержат вопросы и 3–4 варианта ответа по базовым положениям изучаемой темы/раздела, составлены с расчетом на знания, полученные обучающимся в процессе изучения темы/раздела.

Тестовые задания выполняются в письменной форме и сдаются преподавателю, ведущему дисциплину (модуль). На выполнение тестовых заданий обучающимся отводится 45 минут.

При обработке результатов оценочной процедуры используются: критерии оценки по содержанию и качеству полученных ответов, ключи, оценочные листы.

Критерии оценки теста:

«Зачтено» - если обучающийся правильно выполнил не менее 2/3 всей работы или допустил не более одной грубой ошибки и двух недочетов, не более одной грубой и одной негрубой ошибки, не более трех негрубых ошибок, одной негрубой ошибки и трех недочетов, при наличии четырех-пяти недочетов.

«Не зачтено» - если число ошибок и недочетов превысило норму для оценки 3 или правильно выполнено менее 2/3 всей работы.

Методические материалы по выполнению доклада.

Рекомендуется следующая структура доклада:

1. титульный лист, содержание доклада;

2. краткое изложение;
3. цели и задачи;
4. изложение характера исследований и рассмотренных проблем, гипотезы, спорные вопросы;
5. источники информации, методы сбора и анализа данных, степень их полноты и достоверности;
6. анализ и толкование полученных в работе результатов;
7. выводы и оценки;
8. библиография и приложения.

Время выступления докладчика не должно превышать 10 минут.

Основные требования к оформлению доклада:

- титульный лист должен включать название доклада, наименование предметной (цикловой) комиссии, фамилию обучающегося;
- все использованные литературные источники сопровождаются библиографическим описанием;
- приводимая цитата из источника берется в кавычки (оформляются сноски);
- единицы измерения должны применяться в соответствии с действующими стандартами;
- все названия литературных источников следует приводить в соответствии с новейшими изданиями;
- рекомендуется включение таблиц, графиков, схем, если они отражают основное содержание или улучшают ее наглядность;
- названия фирм, учреждений, организаций и предприятий должны именоваться так, как они указываются в источнике;

Критерии оценки доклада

При выполнении доклада обучающийся должен продемонстрировать умение кратко излагать прочитанный материал, а также умение обобщать и анализировать материал по теме доклада.

Презентация

Методические материалы к презентациям

1. Объем презентации 10 -20 слайдов.
2. На титульном слайде должно быть отражено:
 - наименование факультета;
 - тема презентации;
 - фамилия, имя, отчество, направление подготовки/ специальность, направленность (профиль)/ специализация, форма обучения, номер группы автора презентации;
 - фамилия, имя, отчество, степень, звание, должность руководитель работы;
 - год выполнения работы.
3. В презентации должны быть отражены обоснование актуальности представляемого материала, цели и задачи работы.
4. Содержание презентации должно включать наиболее значимый материал доклада, а также, при необходимости, таблицы, диаграммы, рисунки, фотографии, карты, видео – вставки, звуковое сопровождение.
5. Заключительный слайд должен содержать информацию об источниках информации для презентации.

Критерии оценки презентации

1. Объем презентации 10 -20 слайдов.
2. Правильность оформления титульного слайда.
3. Актуальность отобранного материала, обоснованность формулировки цели и задач работы.

4. Наглядность и логичность презентации, обоснованность использования таблиц, диаграмм, рисунков, фотографий, карт, видео – вставок, звукового сопровождения; правильный выбор шрифтов, фона, других элементов дизайна слайда.

5. Объём и качество источников информации (не менее 2-х интернет – источников и не менее 2-х литературных источников).

Методические материалы по подготовке к опросу

Самостоятельная работа обучающихся включает подготовку к опросу на практических занятиях. Для этого обучающийся изучает лекции, основную и дополнительную литературу, публикации, информацию из Интернет-ресурсов.

Тема и вопросы к практическим занятиям, вопросы для самоконтроля содержатся в рабочей программе и доводятся до студентов заранее.

Для подготовки к опросу обучающемуся необходимо ознакомиться с материалом, посвященным теме практического занятия, в учебнике или другой рекомендованной литературе, конспекте лекции, обратить внимание на усвоение основных понятий дисциплины, выявить неясные вопросы и подобрать дополнительную литературу для их освещения.

Критерии оценки опроса

«Отлично»:

- дан полный, развернутый ответ на поставленный вопрос;
- в ответе прослеживается четкая структура, логическая последовательность, отражающая сущность раскрываемых понятий, теорий, явлений;
- знание по предмету демонстрируются на фоне понимания его в системе данной науки и междисциплинарных связей;
- свободное владение терминологией;
- ответы на дополнительные вопросы четкие, краткие;

«Хорошо»:

- дан полный, развернутый ответ на поставленный вопрос, показано умение выделять существенные и несущественные признаки, причинно-следственные связи;
- ответ недостаточно логичен с единичными ошибками в частности, исправленные студентом с помощью преподавателя;
- единичные ошибки в терминологии;
- ответы на дополнительные вопросы правильные, недостаточно полные и четкие.

«Удовлетворительно»:

- ответ не полный, с ошибками в деталях, умение раскрыть значение обобщённых знаний не показано, речевое оформление требует поправок, коррекции;
- логика и последовательность изложения имеют нарушения, студент не способен самостоятельно выделить существенные и несущественные признаки и причинно-следственные связи;
- ошибки в раскрываемых понятиях, терминах;
- студент не ориентируется в теме, допускает серьезные ошибки;
- студент не может ответить на большую часть дополнительных вопросов.

«Неудовлетворительно»:

- ответ представляет собой разрозненные знания с существенными ошибками по вопросу;
- присутствуют фрагментарность, нелогичность изложения, студент не осознает связь обсуждаемого вопроса с другими объектами дисциплины, речь неграмотная;
- незнание терминологии;
- ответы на дополнительные вопросы неправильные.

Методические материалы по выполнению практического задания

При выполнении практического задания обучающийся придерживается следующего алгоритма:

1. Записать дату, тему и цель задания;

2. Ознакомиться с правилами и условия выполнения практического задания;
3. Повторить теоретические задания, необходимые для рациональной работы и других практических действий, используя конспекты лекций и рекомендованную литературу, представленной в программе;
4. Выполнить работу по предложенному алгоритму действий;
5. Обобщить результаты работы, сформулировать выводы / дать ответы на контрольные вопросы;

Работа должна быть выполнена грамотно, с соблюдением культуры изложения. При использовании данных из учебных, методических пособий и другой литературы, периодических изданий, Интернет-источников должны иметься ссылки на вышеперечисленные.

Критерии оценки практического задания:

«Отлично» – правильный ответ, дается четкое обоснование принятому решению; рассуждения четкие последовательные логические; используются ссылки на полученные при изучении дисциплины знания; правильно используются формулы, понятия, процедуры, имеющие прямое отношение к задаче для подтверждения принятого решения.

«Хорошо» – правильный ответ, дается обоснование принятому решению; но с не существенными ошибками, в рассуждениях отсутствует логическая последовательность; используются ссылки на полученные при изучении дисциплины знания, правильно используются формулы, понятия, процедуры, имеющие прямое отношение к задаче для подтверждения принятого решения.

«Удовлетворительно» – правильный ответ, допускаются грубые ошибки в обосновании принятого решения; рассуждения не последовательные сумбурные; используются ссылки на полученные при изучении дисциплины знания; используются формулы, процедуры, понятия, имеющие прямое значение для подтверждения принятого решения, однако, при обращении к ним допускаются серьезные ошибки, студент не может правильно ими воспользоваться.

«Неудовлетворительно, не зачтено» – ответ неверный, отсутствует обоснование принятому решению; студент демонстрирует полное непонимание сути вопроса.

Для оценки решения ситуационной задачи (аналитического задания):

Оценка «отлично» выставляется, если задача решена грамотно, ответы на вопросы сформулированы четко. Эталонный ответ полностью соответствует решению студента, которое хорошо обосновано теоретически.

Оценка «хорошо» выставляется, если задача решена, ответы на вопросы сформулированы недостаточно четко. Решение студента в целом соответствует эталонному ответу, но недостаточно хорошо обосновано теоретически.

Оценка «удовлетворительно» выставляется, если задача решена не полностью, ответы не содержат всех необходимых обоснований решения.

Оценка «неудовлетворительно» выставляется, если задача не решена или имеет грубые теоретические ошибки в ответе на поставленные вопросы.

Методические указания для подготовки к промежуточной аттестации.

Изучение учебных дисциплин (модулей) завершается зачетом/зачетом с оценкой или экзаменом. Подготовка к промежуточной аттестации способствует закреплению, углублению и обобщению знаний, получаемых, в процессе обучения, а также применению их к решению практических задач. Готовясь к экзамену, студент ликвидирует имеющиеся пробелы в знаниях, углубляет, систематизирует и упорядочивает свои знания. На зачете или экзамене студент демонстрирует то, что он освоил в процессе обучения по дисциплине (модулю).

Вначале следует просмотреть весь материал по дисциплине (модулю), отметить для себя трудные вопросы. Обязательно в них разобраться. В заключение еще раз целесообразно повторить основные положения, используя при этом листы опорных сигналов. Систематическая подготовка к занятиям в течение семестра позволит использовать время промежуточной аттестации для систематизации знаний.

3. МЕТОДИЧЕСКИЕ МАТЕРИАЛЫ, ОПРЕДЕЛЯЮЩИЕ ПРОЦЕДУРЫ ОЦЕНИВАНИЯ ЗНАНИЙ, УМЕНИЙ, НАВЫКОВ И (ИЛИ) ОПЫТА ДЕЯТЕЛЬНОСТИ, ХАРАКТЕРИЗУЮЩИХ ЭТАПЫ ФОРМИРОВАНИЯ КОМПЕТЕНЦИЙ

3.1. Организационные основы применения балльно-рейтинговой системы оценки успеваемости обучающихся по дисциплине (модулю)

Оценка качества освоения обучающимися дисциплины (модуля) реализуется в формате балльно-рейтинговой системы оценки успеваемости обучающихся (БРСО).

БРСО в ходе текущего контроля успеваемости и промежуточной аттестации осуществляется по 100-балльной шкале.

Академический рейтинг обучающегося по дисциплине (модулю) складывается из результатов:

- текущего контроля успеваемости (максимальный текущий рейтинг обучающегося 80 рейтинговых баллов);
- промежуточной аттестации (максимальный рубежный рейтинг обучающегося 20 рейтинговых баллов).

Условия оценки освоения обучающимся дисциплины (модуля) в формате БРСО доводятся преподавателем до сведения обучающихся на первом учебном занятии, а также размещены в свободном доступе в электронной информационно-образовательной среде Университета.

3.2. Проведение текущего контроля успеваемости обучающихся по дисциплине (модулю) в соответствии с балльно-рейтинговой системой оценки успеваемости обучающегося

В течение учебного семестра до промежуточной аттестации на основании утвержденной рабочей программы дисциплины (модуля) формируется текущий рейтинг обучающегося. Текущий рейтинг обучающегося складывается как сумма рейтинговых баллов, полученных им в течение учебного семестра по всем видам учебных занятий по учебной дисциплине.

В процессе текущего контроля оцениваются следующие действия обучающегося, направленные на освоение компетенций в рамках изучения учебной дисциплины:

- академическая активность (посещаемость учебных занятий, самостоятельное изучение содержания учебной дисциплины в электронной информационно-образовательной среде, соблюдение сроков сдачи практических заданий и текущих контрольных мероприятий и др.);
- выполнение и сдача текущих и итогового практических заданий (эссе, рефераты, творческие задания, кейс-задания, лабораторные работы, расчетные задания и др., активное участие в групповых интерактивных занятиях (дискуссии, WiKi-проекты и др.), защита проектов и др.);
- прохождение рубежей текущего контроля, включая соблюдение графика их прохождения в электронной информационно-образовательной среде.

Для планирования расчета текущего рейтинга обучающегося используются следующие пропорции:

Вид учебного действия	Максимальная рейтинговая оценка, баллов
академическая активность	10
практические задания	40
из них: текущие практические задания	20
итоговое практическое задание	20
рубежи текущего контроля	30
ИТОГО:	80

В течение учебного семестра по дисциплине (модулю) обучающимся должен быть накоплен текущий рейтинг не менее 52 рейтинговых баллов (65% от максимального значения текущего рейтинга).

Необходимыми условиями допуска обучающегося к промежуточной аттестации по дисциплине являются положительное прохождение обучающимся не менее 65% рубежей текущего контроля с накоплением не менее 65% максимального рейтингового балла за каждый рубеж текущего контроля и положительное выполнение итогового практического задания с накоплением не менее 65% максимального рейтингового балла, установленного за итоговое практическое задание.

Невыполнение вышеуказанных условий является текущей академической задолженностью, которая должна быть ликвидирована обучающимся до контрольного мероприятия промежуточной аттестации.

Сведения о наличии у обучающихся текущей академической задолженности, сроках и порядке добора рейтинговых баллов для её ликвидации доводятся до обучающихся педагогическим работником.

В случае неликвидации текущей академической задолженности, педагогический работник обязан во время контрольного мероприятия промежуточной аттестации поставить обучающемуся 0 рейтинговых баллов. В этом случае ликвидация текущей академической задолженности возможна в периоды проведения повторной промежуточной аттестации.

3.3. Проведение промежуточной аттестации обучающихся по дисциплине (модулю) в соответствии с балльно-рейтинговой системой оценки успеваемости обучающегося

Промежуточная аттестация по дисциплине (модулю) проводится в соответствии с Положением о промежуточной аттестации обучающихся по основным профессиональным образовательным программам высшего образования – программ специалитета в Российском государственном социальном университете и Положением о балльно-рейтинговой системе оценки успеваемости обучающихся по основным профессиональным образовательным программам высшего образования - программам бакалавриата, программам специалитета, программам магистратуры в Российском государственном социальном университете.

На промежуточную аттестацию отводится 20 рейтинговых баллов.

Ответы обучающегося на контрольном мероприятии промежуточной аттестации оцениваются педагогическим работником по 20 - балльной шкале, а итоговая оценка по дисциплине (модулю) выставляется по системе зачтено/не зачтено.

Критерии выставления оценки определяются Положением о балльно-рейтинговой системе оценки успеваемости обучающихся по основным профессиональным образовательным программам высшего образования - программам бакалавриата, программам специалитета, программам магистратуры в Российском государственном социальном университете.

В процессе определения рубежного рейтинга обучающегося используется следующая шкала:

Рубежный рейтинг	Критерии оценки освоения обучающимся учебной дисциплины в ходе контрольных мероприятий промежуточной аттестации
19-20 рейтинговых баллов	обучающийся глубоко и прочно усвоил программный материал, исчерпывающе, последовательно, грамотно и логически стройно его излагает, тесно увязывает с задачами и будущей деятельностью, не затрудняется с ответом при видоизменении задания, свободно справляется с задачами и практическими заданиями, правильно обосновывает принятые решения, умеет самостоятельно обобщать и излагать материал, не допуская

16-18 рейтинговых баллов	обучающийся твердо знает программный материал, грамотно и по существу излагает его, не допуская существенных неточностей в ответе на вопрос, может правильно применять теоретические положения и владеет необходимыми умениями и навыками при выполнении практических
13-15 рейтинговых баллов	обучающийся освоил основной материал, но не знает отдельных деталей, допускает неточности, недостаточно правильные формулировки, нарушает последовательность в изложении программного материала и испытывает затруднения в выполнении практических заданий
1-12 рейтинговых баллов	обучающийся не знает значительной части программного материала, допускает существенные ошибки, с большими затруднениями выполняет практические задания
0 рейтинговых баллов	не аттестован

Если результат контроля успеваемости в рамках проведения контрольных мероприятий промежуточной аттестации (рубежный рейтинг обучающегося) неудовлетворительный (получено менее 13 рейтинговых баллов), то промежуточная аттестация по учебной дисциплине (модулю) невозможна даже при наличии высокого текущего рейтинга, полученного по итогам текущего контроля по учебной дисциплине (модулю).

ЛИСТ РЕГИСТРАЦИИ ИЗМЕНЕНИЙ

№ п/п	Содержание изменения	Реквизиты документа об утверждении изменения	Дата введения изменения
1.	Утверждены и введены в действие на основании решения кафедры современных аксиологических проблем и религиозной мысли и Федерального государственного образовательного стандарта высшего образования по направлению подготовки 51.03.01 Культурология (уровень бакалавриата), утвержденного приказом Министерства образования и науки Российской Федерации от «6» декабря 2017 года № 1183.	Протокол заседания кафедры № 9 от «26» апреля 2023 года	01.09.2023
2.			
3.			
4.			



Министерство науки и высшего образования Российской Федерации
Федеральное государственное бюджетное образовательное учреждение
высшего образования
«Российский государственный социальный университет»

УТВЕРЖДАЮ
Заведующий кафедрой современных
аксиологических проблем и религиозной
мысли

 / О.А. Евреева
«26» апреля 2023 г.

МЕТОДИЧЕСКИЕ МАТЕРИАЛЫ ПО ДИСЦИПЛИНЕ (МОДУЛЮ)
МИФОЛОГИЯ И РЕЛИГИЯ

Направление подготовки (специальность)
51.03.01 Культурология

Направленность (специализация)
«Межнациональное культурное сотрудничество»

ОБРАЗОВАТЕЛЬНАЯ ПРОГРАММА ВЫСШЕГО ОБРАЗОВАНИЯ – ПРОГРАММА
БАКАЛАВРИАТА

Форма обучения
очная

Москва, 2023 г.

Методические материалы по дисциплине (модулю) «Мифология и религия» разработаны на основании федерального государственного образовательного стандарта высшего образования – *бакалавриату* по направлению подготовки *51.03.01 Культурология*, утвержденного приказом Министерства образования и науки Российской Федерации от 06.12.2017 г. №1183, учебного плана по основной профессиональной образовательной программе высшего образования - программы *бакалавриата* по направлению *51.03.01 Культурология*.

Методические материалы по дисциплине (модулю) разработана: Евреева Ольга Анатольевна, к.филос.н., доцент, зав. кафедрой современных аксиологических проблем и религиозной мысли.

Методические материалы по дисциплине (модулю) обсуждены и утверждены на заседании кафедры современных аксиологических проблем и религиозной мысли.

Протокол № 9 от «26» апреля 2023 г.

Заведующий кафедрой
к.филос.н., доцент



(подпись)

О.А. Евреева

СОДЕРЖАНИЕ

1. МЕТОДИЧЕСКИЕ МАТЕРИАЛЫ К ЛЕКЦИОННЫМ, ПРАКТИЧЕСКИМ ЗАНЯТИЯМ.....	4
1.1. Методические материалы к проведению лекционных занятий по дисциплине (модулю).....	4
1.2. Методические материалы по подготовке к практическим занятиям по дисциплине (модулю).....	4
2. МЕТОДИЧЕСКИЕ РЕКОМЕНДАЦИИ ДЛЯ ОБУЧАЮЩИХСЯ ПО ОСВОЕНИЮ ДИСЦИПЛИНЫ (МОДУЛЯ) И САМОСТОЯТЕЛЬНОЙ РАБОТЕ	10
3. МЕТОДИЧЕСКИЕ МАТЕРИАЛЫ, ОПРЕДЕЛЯЮЩИЕ ПРОЦЕДУРЫ ОЦЕНИВАНИЯ ЗНАНИЙ, УМЕНИЙ, НАВЫКОВ И (ИЛИ) ОПЫТА ДЕЯТЕЛЬНОСТИ, ХАРАКТЕРИЗУЮЩИХ ЭТАПЫ ФОРМИРОВАНИЯ КОМПЕТЕНЦИЙ	19
3.1. Организационные основы применения балльно-рейтинговой системы оценки успеваемости обучающихся по дисциплине (модулю)	19
3.2. Проведение текущего контроля успеваемости обучающихся по дисциплине (модулю) в соответствии с балльно-рейтинговой системой оценки успеваемости обучающегося	19
3.3. Проведение промежуточной аттестации обучающихся по дисциплине (модулю) в соответствии с балльно-рейтинговой системой оценки успеваемости обучающегося.....	20
ЛИСТ РЕГИСТРАЦИИ ИЗМЕНЕНИЙ	22

1. МЕТОДИЧЕСКИЕ МАТЕРИАЛЫ К ЛЕКЦИОННЫМ, ПРАКТИЧЕСКИМ ЗАНЯТИЯМ.

1.1. Методические материалы к проведению лекционных занятий по дисциплине (модулю)

Лекция - один из методов обучения, одна из основных системообразующих форм организации учебного процесса в вузе. Лекционное занятие представляет собой систематическое, последовательное, монологическое изложение педагогическим работником учебного материала, как правило, теоретического характера. Такое занятие представляет собой элемент технологии представления учебного материала путем логически стройного, систематически последовательного и ясного изложения.

Цель лекции – организация целенаправленной познавательной деятельности обучающихся по овладению программным материалом дисциплины (модуля). Чтение курса лекций позволяет дать связанное, последовательное изложение материала в соответствии с новейшими данными науки, сообщить слушателям основное содержание предмета в целостном, систематизированном виде. В ряде случаев лекция выполняет функцию основного источника информации: при отсутствии учебников и учебных пособий, чаще по новым курсам; в случае, когда новые научные данные по той или иной теме не нашли отражения в учебниках; отдельные разделы и темы очень сложны для самостоятельного изучения. В таких случаях только лектор может методически помочь обучающимся в освоении сложного материала.

Возможные формы проведения лекций:

- Вводная лекция – один из наиболее важных и трудных видов лекции при чтении систематических курсов. От успеха этой лекции во многом зависит успех усвоения всего курса. Она может содержать: определение дисциплины (модуля); краткую историческую справку о дисциплине (модуле); цели и задачи дисциплины (модуля), ее роль в общей системе обучения и связь со смежными дисциплинами (модулями); основные проблемы (понятия и определения) данной науки; основную и дополнительную учебную литературу; особенности самостоятельной работы обучающихся над дисциплиной (модулем) и формы участия в научно-исследовательской работе; отчетность по курсу.

- Информационная лекция ориентирована на изложение и объяснение обучающимся научной информации, подлежащей осмыслению и запоминанию. Это самый традиционный тип лекций в практике высшей школы.

- Заключительная лекция предназначена для обобщения полученных знаний и раскрытия перспектив дальнейшего развития данной науки.

- Обзорная лекция – это систематизация научных знаний на высоком уровне, допускающая большое число ассоциативных связей в процессе осмысления информации, излагаемой при раскрытии внутрисубъектной и межпредметной связей, исключая детализацию и конкретизацию. Как правило, стержень излагаемых теоретических положений составляет научно-понятийная и концептуальная основа всего курса или крупных его разделов.

- Лекция-беседа - непосредственный контакт педагогического работника с аудиторией - диалог. По ходу лекции педагогический работник задает вопросы для выяснения мнений и уровня осведомленности обучающихся по рассматриваемой проблеме.

- Лекция-дискуссия - свободный обмен мнениями в ходе изложения лекционного материала. Педагогический работник активизирует участие в обсуждении отдельными вопросами, сопоставляет между собой различные мнения и тем самым развивает дискуссию, стремясь направить ее в нужное русло.

- Лекция с применением обратной связи включает в себе то, что в начале и конце каждого раздела лекции задаются вопросы. Первый - для того, чтобы узнать, насколько обучающиеся ориентируются в излагаемом материале, вопрос в конце раздела предназначен для выяснения степени усвоения только что изложенного материала. При

неудовлетворительных результатах контрольного опроса педагогический работник возвращается к уже прочитанному разделу, изменив при этом методику подачи материала.

- Проблемная лекция опирается на логику последовательно моделируемых проблемных ситуаций путем постановки проблемных вопросов или предъявления проблемных задач. Проблемный вопрос — это диалектическое противоречие, требующее для своего решения размышления, сравнения, поиска, приобретения и применения новых знаний. Проблемная задача содержит дополнительную вводную информацию и при необходимости некоторые ориентиры поиска ее решения.

- Программированная лекция - консультация – педагогический работник сам составляет и предлагает обучающимся вопросы. На подготовленные вопросы педагогический работник сначала просит ответить обучающихся, а затем проводит анализ и обсуждение неправильных ответов. В лекциях можно использовать наглядные материалы, а также подготовить презентацию. Что касается презентации, то в качестве визуальной поддержки ее можно органично интегрировать во все вышеупомянутые лекции. В то же время лекцию-презентацию возможно выделить и в качестве самостоятельной формы. Лекция-презентация должна отражать суть основных и (или) проблемных вопросов лекции, на которые особо следует обратить внимание обучающихся. В условиях применения активного метода проведения занятий презентация представляется весьма удачным способом донесения информации до слушателей. Единственное, на что следует обратить внимание при подготовке слайдов, - это их оформление и текст. Слайд не должен быть перегружен картинками и лишней информацией, которая будет отвлекать от основного аспекта того или иного вопроса лекции. Во время лекции можно задавать вопросы аудитории в отношении того или иного слайда, тем самым еще больше вовлекая обучающихся в проблематику.

Краткое содержание лекционных занятий

Наименование разделов и тем	Содержание учебного материала
РАЗДЕЛ 1. Теория мифологии и религии	
Тема 1.1. Предметная область и понятийный аппарат мифологии и религиоведения.	Место мифологии и религиоведения в системе наук о человеке. Объект и предмет мифологии и религиоведения. Основной круг вопросов. Краткий исторический обзор развития науки о мифах и религии. Классы понятий и терминов. Основные понятия мифологии. Основные религиоведения. Основные разделы. Методы исследования.
Тема 1.2. Становление научного знания о религии. Религия как аспект культуры: институт, функции, религиозное сознание.	Проблема определения понятия «религия». Научное и вненаучное знание о религии. История развития научного знания о религии. Функции религии. Методология современного религиоведения. Религиозное сознание. Религиозные институты.
Тема 1.3. Концепции определения «мифа». Вариативность понятия «миф» в гуманитарных и социальных науках.	Концепции определения «мифа». Вариативность понятия «миф» в гуманитарных и социальных науках. Основные школы и направления в изучении мифологии. Функции мифа.
Тема 1.4. Теории происхождения религии и их критика	Важность адекватного изучения проблемы изначального характера религии. Просветительская концепция (обман, страх, невежество как причины возникновения религии). Позитивистская концепция О. Конта. Учение Л. Фейербаха. Марксистская концепция (классовые корни религии). Фрейдизм. Христианское учение об изначальности религии в человеческом роде.

	<p>Промонотеизм и возникновение политеизма в результате грехопадения. Доказательства в пользу первоначальности монотеизма. Эволюционистская (анимистическая) концепция возникновения религии. Свидетельства современной науки (этнографии, социальной антропологии) о характере примитивных религий. Сравнение христианской и научных концепций.</p>
<p>РАЗДЕЛ 2. Мифология и религия: история и современность</p>	
<p>Тема 2.1. Мифология первобытного общества.</p>	<p>Первобытное мировоззрение: восприятие пространства и времени. Роль праздников в первобытном обществе. Мифология и религия. Анимизм. Представления о душах и духах. Виды мифов. Миф, сказка и эпос. Магия. Умилостивительные действия. Экстатический способ общения с мифологическим миром.</p>
<p>Тема 2.2. Мифология классового общества.</p>	<p>Понятие классового общества. Классовая идеология и символика: исследование и анализ идеологических конструкций и символических систем, используемых классовыми группами для управления и поддержания своего статуса. Мифы классового общества: изучение мифологических нагрузок, которые переносятся на общество определенными классами или группами, их роль в формировании и поддержании классовой иерархии.</p>
<p>Тема 2.3. Классификация религий мира. Национальные религии. Мировые религии.</p>	<p>Основные религиозные традиции: христианство, ислам, буддизм, индуизм и другие. Исторические корни и основные учения каждой религии. Методы и критерии классификации: географический, этнический, философский, учения о Боге или богах (монотеизм, политеизм), системы вероисповедания (мессианство, пророчество), ритуалы и обряды. Мировые, международные и национальные религии.</p>
<p>Тема 2.4. Мифология и религия в современности: культура и социум.</p>	<p>Мифология в массовой культуре, искусстве, образовании и политике. Религии в современной России: публичное и личностное пространство. Процессы постсекуляризации, или будущее религий в российском обществе: правовой и психологический аспект.</p>

1.2. Методические материалы по подготовке к практическим занятиям по дисциплине (модулю)

Практические (семинарские) занятия - одна из форм учебного занятия, направленная на развитие самостоятельности обучающихся и приобретение умений и навыков. Данные учебные занятия углубляют, расширяют, детализируют полученные ранее знания. Практическое занятие предполагает выполнение обучающимися по заданию и под руководством преподавателей одной или нескольких практических работ.

Цель практических занятий и семинаров состоит в развитии познавательных способностей, самостоятельности мышления и творческой активности обучающихся; углублении, расширении, детализировании знаний, полученных на лекции в обобщенной форме, и содействии выработке навыков профессиональной деятельности. В отдельных случаях на практических занятиях и семинарах руководителем занятия сообщаются дополнительные знания.

Для достижения поставленных целей и решения требуемого перечня задач практические занятия и семинары проводятся традиционными технологиями или с использованием активных и интерактивных образовательных технологий.

Возможные формы проведения практических (семинарских) занятий:

- Деловая игра — это метод группового обучения совместной деятельности в процессе решения общих задач в условиях максимально возможного приближения к реальным проблемным ситуациям. Имитационные игры - на занятиях имитируется деятельность какой-либо организации, предприятия или его подразделения. Имитироваться могут события, конкретная деятельность людей (деловое совещание, обсуждение плана) и обстановка, условия, в которых происходит событие или осуществляется деятельность (кабинет начальника цеха, зал заседаний). Исполнение ролей (ролевые игры) - в этих играх отрабатывается тактика поведения, действий, выполнение функций и обязанностей конкретного лица. Для проведения игр с исполнением роли разрабатывается модель-пьеса ситуации, между студентами распределяются роли с «обязательным содержанием», характеризующиеся различными интересами; в процессе их взаимодействия должно быть найдено компромиссное решение. «Деловой театр» (метод инсценировки) - в нем разыгрывается какая-либо ситуация, поведение человека в этой обстановке, обучающийся должен вжиться в образ определенного лица, понять его действия, оценить обстановку и найти правильную линию поведения. Основная задача метода инсценировки - научить ориентироваться в различных обстоятельствах, давать объективную оценку своему поведению, учитывать возможности других людей, влиять на их интересы, потребности и деятельность, не прибегая к формальным атрибутам власти, к приказу.

- Игровое проектирование - является практическим занятием или циклом занятий, суть которых состоит в разработке инженерного, конструкторского, технологического и других видов проектов в игровых условиях, максимально воссоздающих реальность. Этот метод отличается высокой степенью сочетания индивидуальной и совместной работы обучающихся.

- Познавательные-дидактические игры не относятся к деловым играм. Они предполагают лишь включение изучаемого материала в необычный игровой контекст и иногда содержат лишь элементы ролевых игр. Такие игры могут проводиться в виде копирования научных, культурных, социальных явлений (конкурс знатоков, «Поле чудес», КВН и т.д.) и в виде предметно-содержательных моделей, (например, игры-путешествия, когда надо разработать рациональный маршрут, пользуясь различными картами).

- Анализ конкретных ситуаций. Конкретная ситуация – это любое событие, которое содержит в себе противоречие или вступает в противоречие с окружающей средой. Ситуации могут нести в себе как позитивный, так и отрицательный опыт. Все ситуации делятся на простые, критические и экстремальные.

- Кейс-метод (от английского case – случай, ситуация) – усовершенствованный метод анализа конкретных ситуаций, метод активного проблемно-ситуационного анализа, основанный на обучении путем решения конкретных задач – ситуаций (решение кейсов). Непосредственная цель метода case-study - обучающиеся должны проанализировать ситуацию, разобраться в сути проблем, предложить возможные решения и выбрать лучшее из них. Кейсы делятся на практические (отражающие реальные жизненные ситуации), обучающие (искусственно созданные, содержащие значительные элементы условности при отражении в нем жизни) и исследовательские (ориентированные на проведение исследовательской деятельности посредством применения метода моделирования). Метод конкретных ситуаций (метод case-study) относится к неигровым имитационным активным методам обучения.

- Тренинг (англ. training от train — обучать, воспитывать) – метод активного обучения, направленный на развитие знаний, умений и навыков и социальных установок. Тренинг – форма интерактивного обучения, целью которого является развитие компетентности межличностного и профессионального поведения в общении. Достоинство тренинга заключается в том, что он обеспечивает активное вовлечение всех участников в процесс обучения. Можно выделить основные типы тренингов по критерию направленности воздействия и изменений – навыковый, психотерапевтический, социально-психологический, бизнес-тренинг.

- Метод Сократа (Майевтика) – метод вопросов, предполагающих критическое отношение к догматическим утверждениям, называется еще как метод «сократовской иронии». Это умение извлекать скрытое в человеке знание с помощью искусных наводящих вопросов, подразумевающего короткий, простой и заранее предсказуемый ответ.

- Интерактивная лекция – выступление ведущего, обучающего перед большой аудиторией с применением следующих активных форм обучения: дискуссия, беседа, демонстрация слайдов или учебных фильмов, мозговой штурм.

- Групповая, научная дискуссия, диспут. Дискуссия — это целенаправленное обсуждение конкретного вопроса, сопровождающееся обменом мнениями, идеями между двумя и более лицами. Задача дискуссии - обнаружить различия в понимании вопроса и в споре установить истину. Дискуссии могут быть свободными и управляемыми. К технике управляемой дискуссии относятся: четкое определение цели, прогнозирование реакции оппонентов, планирование своего поведения, ограничение времени на выступления и их заданная очередность. Разновидностью свободной дискуссии является форум, где каждому желающему дается неограниченное время на выступление, при условии, что его выступление вызывает интерес аудитории. Каждый конкретный форум имеет свою тематику — достаточно широкую, чтобы в её пределах можно было вести многоплановое обсуждение.

- Дебаты – это чётко структурированный и специально организованный публичный обмен мыслями между двумя сторонами по актуальным темам. Это разновидность публичной дискуссии участников дебатов, направляющая на переубеждение в своей правоте третьей стороны, а не друг друга. Поэтому вербальные и невербальные средства, которые используются участниками дебатов, имеют целью получения определённого результата — сформировать у слушателей положительное впечатление от собственной позиции.

- Метод работы в малых группах. Групповое обсуждение кого-либо вопроса направлено на достижение лучшего взаимопонимания и нахождения истины. Групповое обсуждение способствует лучшему усвоению изучаемого материала. Оптимальное количество участников - 5–7 человек. Перед обучающимися ставится проблема, выделяется определенное время, в течение которого они должны подготовить аргументированный обдуманный ответ. Педагогический работник может устанавливать правила проведения группового обсуждения – задавать определенные рамки обсуждения, ввести алгоритм выработки общего мнения, назначить лидера и др.

- Круглый стол - общество, собрание в рамках более крупного мероприятия (съезда, симпозиума, конференции). Мероприятие, как правило, на которое приглашаются эксперты и специалисты из разных сфер деятельности для обсуждения актуальных вопросов. Данная модель обсуждения, основываясь на соглашениях, в качестве итогов даёт результаты, которые, в свою очередь, являются новыми соглашениями.

- Коллоквиум - (лат. colloquium — разговор, беседа) - одна из форм учебных занятий в системе образования, имеющая целью выяснение и повышение знаний обучающихся. На коллоквиумах обсуждаются: отдельные части, разделы, темы, вопросы изучаемого курса (обычно не включаемые в тематику семинарских и других практических учебных занятий), рефераты, проекты и др. работы обучающихся. Это научные собрания, на которых заслушиваются и обсуждаются доклады. Коллоквиум – это и форма контроля, массового опроса, позволяющая преподавателю в сравнительно небольшой срок выяснить уровень знаний студентов по данной теме дисциплины. Коллоквиум проходит обычно в форме дискуссии, в ходе которой обучающимся предоставляется возможность высказать свою точку зрения на рассматриваемую проблему, учиться обосновывать и защищать ее. Аргументируя и отстаивая свое мнение, обучающийся в то же время демонстрирует, насколько глубоко и осознанно он усвоил изученный материал.

- Метод «мозговой штурм» (мозговой штурм, мозговая атака, англ. brainstorming) — оперативный метод решения проблемы на основе стимулирования творческой активности, при котором участникам обсуждения предлагают высказывать как можно большее количество вариантов решения, в том числе самых фантастических. Затем из общего числа высказанных

идей отбирают наиболее удачные, которые могут быть использованы на практике. Является методом экспертного оценивания.

- Метод проектов - это способ достижения дидактической цели через детальную разработку проблемы (технология), которая должна завершиться вполне реальным, осязаемым практическим результатом, оформленным тем или иным образом; это совокупность приёмов, действий обучающихся в их определённой последовательности для достижения поставленной задачи – решения проблемы, лично значимой для учащихся и оформленной в виде некоего конечного продукта. Основное предназначение метода проектов состоит в предоставлении учащимся возможности самостоятельного приобретения знаний в процессе решения практических задач или проблем, требующего интеграции знаний из различных предметных областей.

- Брифинг - (англ. briefing от англ. brief – короткий, недолгий) – краткая пресс-конференция, посвященная одному вопросу. Основное отличие: отсутствует презентационная часть. То есть практически сразу идут ответы на вопросы журналистов.

- Метод портфолио (итал. portfolio — 'портфель, англ. - папка для документов) - современная образовательная технология, в основе которой используется метод аутентичного оценивания результатов образовательной и профессиональной деятельности. Портфолио как подборка сертифицированных достижений, наиболее значимых работ и отзывов о них.

Вопросы для самоподготовки к практическим (семинарским) занятиям по разделам (темам) дисциплины (модуля)

РАЗДЕЛ 1. ТЕОРИЯ МИФОЛОГИИ И РЕЛИГИИ

Тема 1.1. Предметная область и понятийный аппарат мифологии и религиоведения

Вопросы для самоподготовки:

1. Сложность и значения термина «миф».
2. Роль мифологии в формировании культуры и идентичности народов.
3. Сравнительный анализ мифологии различных религий.

Тема 1.2. Становление научного знания о религии. Религия как аспект культуры: институт, функции, религиозное сознание

Вопросы для самоподготовки:

1. Влияние мифологии на литературу и искусство.
2. Значение религии и мифологии в современном обществе.
3. Рецепция и интерпретация мифологии в современной культуре.

Тема 1.3 Концепции определения «мифа». Вариативность понятия «миф» в гуманитарных и социальных науках

Вопросы для самоподготовки:

1. Мифология и символика в религиозном обряде.
2. Мифология и религия как инструменты власти и контроля.
3. Мифология и религия в контексте глобализации.

Тема 1.4. Теории происхождения религии и их критика.

Вопросы для самоподготовки:

1. Религия и эволюция человека: научные теории и религиозные верования.
2. Роль антропологического подхода в исследовании религии.
3. Междисциплинарные подходы к изучению религии.

РАЗДЕЛ 2. МИФОЛОГИЯ И РЕЛИГИЯ: ИСТОРИЯ И СОВРЕМЕННОСТЬ

Тема 2.1. Мифология первобытного общества

Вопросы для самоподготовки:

1. Религиозные обряды и практики в Древнем мире
2. Религиозные символы и идолы в Древнем мире
3. Влияние религии на социальную и политическую жизнь Древнего мир.

Тема 2.2. Мифология классового общества

Вопросы для самоподготовки:

1. Классовая идеология и символика.
2. Мифы классового общества.
3. Изучение мифологических нагрузок.

Тема 2.3. Классификация религий мира. Национальные религии. Мировые религии

Вопросы для самоподготовки:

1. Общая характеристика национальных религий
2. Основные черты и особенности национальных религий
3. Историческое развитие национальных религий

Тема 2.4. Мифология и религия в современности: культура и социум

Вопросы для самоподготовки:

1. Роль национальных религий в социальной и политической жизни народов
2. Современное состояние национальных религий и их перспективы развития
3. 10. Какие главные принципы или учения есть в религиях мира и как они могут варьироваться в разных религиозных традициях?

2. МЕТОДИЧЕСКИЕ РЕКОМЕНДАЦИИ ДЛЯ ОБУЧАЮЩИХСЯ ПО ОСВОЕНИЮ ДИСЦИПЛИНЫ (МОДУЛЯ) И САМОСТОЯТЕЛЬНОЙ РАБОТЕ

Освоение обучающимся дисциплины (модуля) «*Мифология и религия*» предполагает изучение материалов дисциплины на аудиторных занятиях и в ходе самостоятельной работы. Аудиторные занятия проходят в форме лекций, семинаров, практических и лабораторных занятий. Самостоятельная работа включает разнообразный комплекс видов и форм работы обучающихся.

Для успешного освоения дисциплины (модуля) и достижения поставленных целей необходимо внимательно ознакомиться с рабочей программы дисциплины (модуля), доступной в электронной информационно-образовательной среде РГСУ.

Следует обратить внимание на списки основной и дополнительной литературы, на предлагаемые преподавателем ресурсы информационно-телекоммуникационной сети Интернет. Эта информация необходима для самостоятельной работы обучающегося.

При подготовке к аудиторным занятиям необходимо помнить особенности каждой формы его проведения.

Подготовка к учебному занятию лекционного типа заключается в следующем.

С целью обеспечения успешного обучения обучающийся должен готовиться к лекции, поскольку она является важнейшей формой организации учебного процесса, поскольку:

- знакомит с новым учебным материалом;
- разъясняет учебные элементы, трудные для понимания;
- систематизирует учебный материал;
- ориентирует в учебном процессе.

С этой целью:

- внимательно прочитайте материал предыдущей лекции;
- ознакомьтесь с учебным материалом по учебнику и учебным пособиям с темой прочитанной лекции;
- внесите дополнения к полученным ранее знаниям по теме лекции на полях лекционной тетради;
- запишите возможные вопросы, которые вы зададите лектору на лекции по материалу изученной лекции;
- постарайтесь уяснить место изучаемой темы в своей подготовке;
- узнайте тему предстоящей лекции (по тематическому плану, по информации лектора) и запишите информацию, которой вы владеете по данному вопросу.

Подготовка к занятию семинарского типа.

При подготовке и работе во время проведения занятий семинарского типа следует обратить внимание на следующие моменты: на процесс предварительной подготовки, на работу во время занятия, обработку полученных результатов, исправление полученных замечаний.

Предварительная подготовка к учебному занятию семинарского типа заключается в изучении теоретического материала в отведенное для самостоятельной работы время, ознакомление с инструктивными материалами с целью осознания задач практического занятия, техники безопасности при работе с приборами, веществами.

Работа во время проведения учебного занятия семинарского типа включает:

- консультирование студентов преподавателями и вспомогательным персоналом с целью предоставления исчерпывающей информации, необходимой для самостоятельного выполнения предложенных преподавателем задач.
- самостоятельное выполнение заданий согласно обозначенной рабочей программой дисциплины (модуля) тематики.

Самостоятельная работа.

Самостоятельная работа - планируемая учебная, учебно-исследовательская, научно-исследовательская работа студентов, выполняемая во внеаудиторное (аудиторное) время по заданию и при методическом руководстве преподавателя, но без его непосредственного участия (при частичном непосредственном участии преподавателя, оставляющем ведущую роль за работой студентов).

Для более углубленного изучения темы задания для самостоятельной работы рекомендуется выполнять параллельно с изучением данной темы. При выполнении заданий по возможности используйте наглядное представление материала.

Самостоятельная работа студентов в ВУЗе является важным видом учебной и научной деятельности студента. Самостоятельная работа студентов играет значительную роль в рейтинговой технологии обучения.

К современному специалисту в области медицины общество предъявляет достаточно широкий перечень требований, среди которых немаловажное значение имеет наличие у выпускников определенных навыков (компетенций) и умения самостоятельно добывать знания из различных источников, систематизировать полученную информацию, давать оценку

конкретной профессиональной ситуации. Формирование такого умения происходит в течение всего периода обучения.

В процессе самостоятельной работы студент приобретает необходимые для будущей специальности компетенции, навыки самоорганизации, самоконтроля, самоуправления, саморефлексии и становится активным самостоятельным субъектом учебной деятельности.

Самостоятельная работа студентов должна оказывать важное влияние на формирование личности будущего специалиста, его компетентность. Каждый студент самостоятельно определяет режим своей работы и меру труда, затрачиваемого на овладение учебным содержанием по каждой дисциплине. Он выполняет внеаудиторную работу по личному индивидуальному плану, в зависимости от его подготовки, времени и других условий.

Виды самостоятельной работы.

Работа с литературой.

При работе с книгой необходимо подобрать литературу, научиться правильно ее читать, вести записи. Для подбора литературы в библиотеке используются алфавитный и систематический каталоги. Важно помнить, что рациональные навыки работы с книгой - это всегда большая экономия времени и сил. Правильный подбор учебников рекомендуется преподавателем, читающим лекционный курс. Необходимая литература может быть также указана в методических разработках по данному курсу. Изучая материал по учебнику, следует переходить к следующему вопросу только после правильного уяснения предыдущего, описывая на бумаге все выкладки и вычисления (в том числе те, которые в учебнике опущены или на лекции даны для самостоятельного вывода). При изучении любой дисциплины большую и важную роль играет самостоятельная индивидуальная работа. Особое внимание следует обратить на определение основных понятий курса. Студент должен подробно разбирать примеры, которые поясняют такие определения, и уметь строить аналогичные примеры самостоятельно. Нужно добиваться точного представления о том, что изучаешь. Полезно составлять опорные конспекты. При изучении материала по учебнику полезно в тетради (на специально отведенных полях) дополнять конспект лекций. Там же следует отмечать вопросы, выделенные студентом для консультации с преподавателем. Выводы, полученные в результате изучения, рекомендуется в конспекте выделять, чтобы они при перечитывании записей лучше запоминались. Опыт показывает, что многим студентам помогает составление листа опорных сигналов, содержащего важнейшие и наиболее часто употребляемые формулы и понятия. Такой лист помогает запомнить формулы, основные положения лекции, а также может служить постоянным справочником для студента. Различают два вида чтения: первичное и вторичное. Первичное — это внимательное, неторопливое чтение, при котором можно остановиться на трудных местах.

Задача вторичного чтения - полное усвоение смысла целого (по счету это чтение может быть и не вторым, а третьим или четвертым). Самостоятельная работа с учебниками и книгами (а также самостоятельное теоретическое исследование проблем, обозначенных преподавателем на лекциях) – это важнейшее условие формирования у себя научного способа познания.

Чтение научного текста является частью познавательной деятельности. Ее цель – извлечение из текста необходимой информации. От того насколько осознанно читающим собственная внутренняя установка при обращении к печатному слову (найти нужные сведения, усвоить информацию полностью или частично, критически проанализировать материал и т. п.) во многом зависит эффективность осуществляемого действия.

Методические рекомендации по составлению конспекта:

1. Внимательно прочитайте текст. Уточните в справочной литературе непонятные слова. При записи не забудьте вынести справочные данные на поля конспекта;
2. Выделите главное, составьте план;
3. Кратко сформулируйте основные положения текста, отметьте аргументацию автора;
4. Законспектируйте материал, четко следуя пунктам плана. При конспектировании старайтесь выразить мысль своими словами. Записи следует вести четко, ясно.

5. Грамотно записывайте цитаты. Цитируя, учитывайте лаконичность, значимость мысли. В тексте конспекта желательно приводить не только тезисные положения, но и их доказательства. При оформлении конспекта необходимо стремиться к емкости каждого предложения. Мысли автора книги следует излагать кратко, заботясь о стиле и выразительности написанного. Число дополнительных элементов конспекта должно быть логически обоснованным, записи должны распределяться в определенной последовательности, отвечающей логической структуре произведения. Для уточнения и дополнения необходимо оставлять поля. Овладение навыками конспектирования требует от студента целеустремленности, повседневной самостоятельной работы.

Методические материалы к выполнению реферата

Реферат (от лат. referre – сообщать) – краткое изложение в письменном виде или в форме публикации доклада, содержания научного труда (трудов), литературы по теме. Работа над рефератом условно разделяется на выбор темы, подбор литературы, подготовку и защиту плана; написание теоретической части и всего текста с указанием библиографических данных используемых источников, подготовку доклада, выступление с ним. Тематика рефератов полностью связана с основными вопросами изучаемого курса.

Список литературы к темам не дается, и обучающиеся самостоятельно ведут библиографический поиск, причем им не рекомендуется ограничиваться университетской библиотекой.

Важно учитывать, что написание реферата требует от обучающихся определенных усилий. Особое внимание следует уделить подбору литературы, методике ее изучения с целью отбора и обработки собранного материала, обоснованию актуальности темы и теоретического уровня обоснованности используемых в качестве примеров фактов какой-либо деятельности.

Выбрав тему реферата, начав работу над литературой, необходимо составить план. Изучая литературу, продолжается обдумывание темы, осмысливание прочитанного, делаются выписки, сопоставляются точки зрения разных авторов и т.д. Реферативная работа сводится к тому, чтобы в ней выделились две взаимосвязанные стороны: во-первых, ее следует рассматривать как учебное задание, которое должен выполнить обучаемый, а во-вторых, как форму научной работы, творческого воображения при выполнении учебного задания.

Наличие плана реферата позволяет контролировать ход работы, избежать формального переписывания текстов из первоисточников.

Оформление реферата включает титульный лист, оглавление и краткий список использованной литературы. Список использованной литературы размещается на последней странице рукописи или печатной форме реферата. Реферат выполняется в письменной или печатной форме на белых листах формата А4 (210 x 297 мм). Шрифт Times New Roman, кегель 14, через 1,5 интервала при соблюдении следующих размеров текста: верхнее поле – 25 мм, нижнее – 20 мм, левое – 30 мм, правое – 15 мм. Нумерация страниц производится сверху листа, по центру. Титульный лист нумерации не подлежит.

Рефераты должны быть написаны простым, ясным языком, без претензий на наукообразность. Следует избегать сложных грамматических оборотов, непривычных терминов и символов. Если же такие термины и символы все-таки приводятся, то необходимо разъяснять их значение при первом упоминании в тексте реферата.

Объем реферата предполагает тщательный отбор информации, необходимой для краткого изложения вопроса. Важнейший этап – редактирование готового текста реферата и подготовка к обсуждению. Обсуждение требует хорошей ориентации в материале темы, умения выделить главное, поставить дискуссионный вопрос, привлечь внимание слушателей к интересной литературе, логично и убедительно изложить свои мысли.

Рефераты обязательно подлежат защите. Процедура защиты начинается с определения оппонентов защищающего свою работу. Они стремятся дать основательный анализ работы обучающимся, обращают внимание на положительные моменты и недостатки реферата, дают общую оценку содержанию, форме преподнесения материала, характеру использованной

литературы. Иногда они дополняют тот или иной раздел реферата. Последнее особенно ценно, ибо говорит о глубоком знании обучающимся-оппонентом изучаемой проблемы.

Обсуждение не ограничивается выслушиванием оппонентов. Другие обучающиеся имеют право уточнить или опровергнуть какое-либо утверждение. Преподаватель предлагает любому обучающемуся задать вопрос по существу доклада или попытаться подвести итог обсуждению.

Алгоритм работы над рефератом

1. Выбор темы

Тема должна быть сформулирована грамотно (с литературной точки зрения);

В названии реферата следует поставить четкие рамки рассмотрения темы;

Желательно избегать слишком длинных названий;

Следует по возможности воздерживаться от использования в названии спорных с научной точки зрения терминов, излишней наукообразности, а также чрезмерного упрощения формулировок.

2. Реферат следует составлять из пяти основных частей: введения; основной части; заключения; списка литературы; приложений.

3. Основные требования к введению:

Во введении не следует концентрироваться на содержании; введение должно включать краткое обоснование актуальности темы реферата, где требуется показать, почему данный вопрос может представлять научный интерес и есть ли связь представляемого материала с современностью. Таким образом, тема реферата должна быть актуальна либо с научной точки зрения, либо с современных позиций.

Очень важно выделить цель, а также задачи, которые требуется решить для выполнения цели.

Введение должно содержать краткий обзор изученной литературы, в котором указывается взятый из того или иного источника материал, кратко анализируются изученные источники, показываются их сильные и слабые стороны;

Объем введения составляет две страницы текста.

4. Требования к основной части реферата:

Основная часть содержит материал, отобранный для рассмотрения проблемы;

Также основная часть должна включать в себя собственно мнение обучающихся и сформулированные самостоятельные выводы, опирающиеся на приведенные факты;

Материал, представленный в основной части, должен быть логически изложен и распределен по параграфам, имеющим свои названия;

В изложении основной части необходимо использовать сноски (в первую очередь, когда приводятся цифры и чьи-то цитаты);

Основная часть должна содержать иллюстративный материал (графики, таблицы и т. д.);

Объем основной части составляет около 10 страниц.

5. Требования к заключению:

В заключении формулируются выводы по параграфам, обращается внимание на выдвинутые во введении задачи и цели;

Заключение должно быть четким, кратким, вытекающим из содержания основной части.

6. Требования к оформлению списка литературы (по ГОСТу):

Необходимо соблюдать правильность последовательности записи источников: сначала следует писать фамилию, а после инициалы; название работы не ставится в кавычки; после названия сокращенно пишется место издания; затем идет год издания; наконец, называется процитированная страница.

Критерии оценки реферата

Обучающийся, защищающий реферат, должен рассказать о его актуальности, поставленных целях и задачах, изученной литературе, структуре основной части, сделанных в ходе работы выводах.

По окончании выступления ему может быть задано несколько вопросов по представленной проблеме.

Оценка складывается из соблюдения требований к реферату, грамотного раскрытия темы, умения четко рассказывать о представленном реферате, способности понять суть задаваемых по работе вопросов и найти точные ответы на них.

Методические материалы к выполнению эссе

Эссе – литературное произведение небольшого объема, обычно прозаическое, свободной композиции, передающее индивидуальные впечатления, суждения, соображения автора о той или иной проблеме, теме, о том или ином событии или явлении. Это вид самостоятельной исследовательской работы обучающихся, с целью углубления и закрепления теоретических знаний и освоения практических навыков. Цель эссе состоит в развитии самостоятельного творческого мышления и письменного изложения собственных мыслей. При написании эссе обучающийся должен представить развернутый письменный ответ на теоретический или практический актуальный вопрос, объявленный преподавателем в аудитории непосредственно перед ее написанием. В процессе написания эссе разрешается пользоваться нормативно-правовыми актами, конспектом лекций (в печатном виде). Использование интернет-ресурсов не допускается. Темы эссе преподаватель предлагает из числа тех, которые обучающиеся уже рассматривали на лекциях или семинарских занятиях, исходя из содержания заданий в составе оценочных средств. По решению преподавателя, в качестве темы эссе может быть выбрана одна или несколько тем, которые могут быть распределены между обучающимися по желанию.

Требования к выполнению эссе:

1. Проводится письменно.

2. Эссе выполняется на компьютере (гарнитура Times New Roman, шрифт 14) через 1,5 интервала с полями: верхнее, нижнее – 2; правое – 3; левое – 1,5. Отступ первой строки абзаца – 1,25. Сноски – постраничные. Таблицы и рисунки встраиваются в текст работы. При этом обязательный заголовок таблицы надо размещать над табличным полем, а рисунки сопровождать подрисуночными подписями. При включении в эссе нескольких таблиц и/или рисунков их нумерация обязательна. Обязательна и нумерация страниц. Их целесообразно проставлять внизу страницы – по середине или в правом углу. Номер страницы не ставится на титульном листе, но в общее число страниц он включается. Объем эссе, без учета приложений, не должен превышать 5 страниц. Значительное превышение установленного объема является недостатком работы и указывает на то, что обучающийся не сумел отобрать и переработать необходимый материал.

3. Работа должна содержать собственные умозаключения по сути поставленной проблемы, включать самостоятельно проведенный анализ по сути этой проблемы, выводы, обобщающие авторскую позицию по поставленной проблеме.

Критерии оценки эссе:

«Отлично» – исключительные знания материала, абсолютное понимание сути, безукоризненное знание основных понятий и положений, логически и лексически грамотно изложенный, содержательный, аргументированный, конкретный и исчерпывающий ответ.

«Хорошо» – глубокие знания материала, правильное понимание сути, знание основных понятий и положений, содержательный, полный и конкретный ответ.

«Удовлетворительно» – твердые, но недостаточно полные знания, верное понимание сути, в целом правильный ответ.

«Неудовлетворительно» – непонимание сущности задания, грубые ошибки в ответе.

Методические материалы по выполнению тестирования.

Тестовые задания содержат вопросы и 3–4 варианта ответа по базовым положениям изучаемой темы/раздела, составлены с расчетом на знания, полученные обучающимся в процессе изучения темы/раздела.

Тестовые задания выполняются в письменной форме и сдаются преподавателю, ведущему дисциплину (модуль). На выполнение тестовых заданий обучающимся отводится 45 минут.

При обработке результатов оценочной процедуры используются: критерии оценки по содержанию и качеству полученных ответов, ключи, оценочные листы.

Критерии оценки теста:

«Зачтено» - если обучающийся правильно выполнил не менее 2/3 всей работы или допустил не более одной грубой ошибки и двух недочетов, не более одной грубой и одной негрубой ошибки, не более трех негрубых ошибок, одной негрубой ошибки и трех недочетов, при наличии четырех-пяти недочетов.

«Не зачтено» - если число ошибок и недочетов превысило норму для оценки 3 или правильно выполнено менее 2/3 всей работы.

Методические материалы по выполнению доклада.

Рекомендуется следующая структура доклада:

1. титульный лист, содержание доклада;
2. краткое изложение;
3. цели и задачи;
4. изложение характера исследований и рассмотренных проблем, гипотезы, спорные вопросы;
5. источники информации, методы сбора и анализа данных, степень их полноты и достоверности;
6. анализ и толкование полученных в работе результатов;
7. выводы и оценки;
8. библиография и приложения.

Время выступления докладчика не должно превышать 10 минут.

Основные требования к оформлению доклада:

- титульный лист должен включать название доклада, наименование предметной (цикловой) комиссии, фамилию обучающегося;
- все использованные литературные источники сопровождаются библиографическим описанием;
- приводимая цитата из источника берется в кавычки (оформляются сноски);
- единицы измерения должны применяться в соответствии с действующими стандартами;
- все названия литературных источников следует приводить в соответствии с новейшими изданиями;
- рекомендуется включение таблиц, графиков, схем, если они отражают основное содержание или улучшают ее наглядность;
- названия фирм, учреждений, организаций и предприятий должны именоваться так, как они указываются в источнике;

Критерии оценки доклада

При выполнении доклада обучающийся должен продемонстрировать умение кратко излагать прочитанный материал, а также умение обобщать и анализировать материал по теме доклада.

Презентация

Методические материалы к презентациям

1. Объем презентации 10 -20 слайдов.
2. На титульном слайде должно быть отражено:
 - наименование факультета;
 - тема презентации;

- фамилия, имя, отчество, направление подготовки/ специальность, направленность (профиль)/ специализация, форма обучения, номер группы автора презентации;
- фамилия, имя, отчество, степень, звание, должность руководитель работы;
- год выполнения работы.

3. В презентации должны быть отражены обоснование актуальности представляемого материала, цели и задачи работы.

4. Содержание презентации должно включать наиболее значимый материал доклада, а также, при необходимости, таблицы, диаграммы, рисунки, фотографии, карты, видео – вставки, звуковое сопровождение.

5. Заключительный слайд должен содержать информацию об источниках информации для презентации.

Критерии оценки презентации

1. Объём презентации 10 -20 слайдов.
2. Правильность оформления титульного слайда.
3. Актуальность отобранного материала, обоснованность формулировки цели и задач работы.

4. Наглядность и логичность презентации, обоснованность использования таблиц, диаграмм, рисунков, фотографий, карт, видео – вставок, звукового сопровождения; правильный выбор шрифтов, фона, других элементов дизайна слайда.

5. Объём и качество источников информации (не менее 2-х интернет – источников и не менее 2-х литературных источников).

Методические материалы по подготовке к опросу

Самостоятельная работа обучающихся включает подготовку к опросу на практических занятиях. Для этого обучающийся изучает лекции, основную и дополнительную литературу, публикации, информацию из Интернет-ресурсов.

Тема и вопросы к практическим занятиям, вопросы для самоконтроля содержатся в рабочей программе и доводятся до студентов заранее.

Для подготовки к опросу обучающемуся необходимо ознакомиться с материалом, посвященным теме практического занятия, в учебнике или другой рекомендованной литературе, конспекте лекции, обратить внимание на усвоение основных понятий дисциплины, выявить неясные вопросы и подобрать дополнительную литературу для их освещения.

Критерии оценки опроса

«Отлично»:

- дан полный, развернутый ответ на поставленный вопрос;
- в ответе прослеживается четкая структура, логическая последовательность, отражающая сущность раскрываемых понятий, теорий, явлений;
- знание по предмету демонстрируются на фоне понимания его в системе данной науки и междисциплинарных связей;
- свободное владение терминологией;
- ответы на дополнительные вопросы четкие, краткие;

«Хорошо»:

- дан полный, развернутый ответ на поставленный вопрос, показано умение выделять существенные и несущественные признаки, причинно-следственные связи;
- ответ недостаточно логичен с единичными ошибками в частности, исправленные студентом с помощью преподавателя;
- единичные ошибки в терминологии;
- ответы на дополнительные вопросы правильные, недостаточно полные и четкие.

«Удовлетворительно»:

- ответ не полный, с ошибками в деталях, умение раскрыть значение обобщённых знаний не показано, речевое оформление требует поправок, коррекции;

– логика и последовательность изложения имеют нарушения, студент не способен самостоятельно выделить существенные и несущественные признаки и причинно-следственные связи;

- ошибки в раскрываемых понятиях, терминах;
- студент не ориентируется в теме, допускает серьезные ошибки;
- студент не может ответить на большую часть дополнительных вопросов.

«Неудовлетворительно»:

– ответ представляет собой разрозненные знания с существенными ошибками по вопросу;

– присутствуют фрагментарность, нелогичность изложения, студент не осознает связь обсуждаемого вопроса с другими объектами дисциплины, речь неграмотная;

- незнание терминологии;
- ответы на дополнительные вопросы неправильные.

Методические материалы по выполнению практического задания

При выполнении практического задания обучающийся придерживается следующего алгоритма:

1. Записать дату, тему и цель задания;
2. Ознакомиться с правилами и условия выполнения практического задания;
3. Повторить теоретические задания, необходимые для рациональной работы и других практических действий, используя конспекты лекций и рекомендованную литературу, представленную в программе;
4. Выполнить работу по предложенному алгоритму действий;
5. Обобщить результаты работы, сформулировать выводы / дать ответы на контрольные вопросы;

Работа должна быть выполнена грамотно, с соблюдением культуры изложения. При использовании данных из учебных, методических пособий и другой литературы, периодических изданий, Интернет-источников должны иметься ссылки на вышеперечисленные.

Критерии оценки практического задания:

«Отлично» – правильный ответ, дается четкое обоснование принятому решению; рассуждения четкие последовательные логические; используются ссылки на полученные при изучении дисциплины знания; правильно используются формулы, понятия, процедуры, имеющие прямое отношение к задаче для подтверждения принятого решения.

«Хорошо» – правильный ответ, дается обоснование принятому решению; но с не существенными ошибками, в рассуждениях отсутствует логическая последовательность; используются ссылки на полученные при изучении дисциплины знания, правильно используются формулы, понятия, процедуры, имеющие прямое отношение к задаче для подтверждения принятого решения.

«Удовлетворительно» – правильный ответ, допускаются грубые ошибки в обосновании принятого решения; рассуждения не последовательные сумбурные; используются ссылки на полученные при изучении дисциплины знания; используются формулы, процедуры, понятия, имеющие прямое значение для подтверждения принятого решения, однако, при обращении к ним допускаются серьезные ошибки, студент не может правильно ими воспользоваться.

«Неудовлетворительно, не зачтено» – ответ неверный, отсутствует обоснование принятому решению; студент демонстрирует полное непонимание сути вопроса.

Для оценки решения ситуационной задачи (аналитического задания):

Оценка «отлично» выставляется, если задача решена грамотно, ответы на вопросы сформулированы четко. Эталонный ответ полностью соответствует решению студента, которое хорошо обосновано теоретически.

Оценка «хорошо» выставляется, если задача решена, ответы на вопросы сформулированы недостаточно четко. Решение студента в целом соответствует эталонному ответу, но недостаточно хорошо обосновано теоретически.

Оценка «удовлетворительно» выставляется, если задача решена не полностью, ответы не содержат всех необходимых обоснований решения.

Оценка «неудовлетворительно» выставляется, если задача не решена или имеет грубые теоретические ошибки в ответе на поставленные вопросы.

Методические указания для подготовки к промежуточной аттестации.

Изучение учебных дисциплин (модулей) завершается зачетом/зачетом с оценкой или экзаменом. Подготовка к промежуточной аттестации способствует закреплению, углублению и обобщению знаний, получаемых, в процессе обучения, а также применению их к решению практических задач. Готовясь к экзамену, студент ликвидирует имеющиеся пробелы в знаниях, углубляет, систематизирует и упорядочивает свои знания. На зачете или экзамене студент демонстрирует то, что он освоил в процессе обучения по дисциплине (модулю).

Вначале следует просмотреть весь материал по дисциплине (модулю), отметить для себя трудные вопросы. Обязательно в них разобраться. В заключение еще раз целесообразно повторить основные положения, используя при этом листы опорных сигналов. Систематическая подготовка к занятиям в течение семестра позволит использовать время промежуточной аттестации для систематизации знаний.

3. МЕТОДИЧЕСКИЕ МАТЕРИАЛЫ, ОПРЕДЕЛЯЮЩИЕ ПРОЦЕДУРЫ ОЦЕНИВАНИЯ ЗНАНИЙ, УМЕНИЙ, НАВЫКОВ И (ИЛИ) ОПЫТА ДЕЯТЕЛЬНОСТИ, ХАРАКТЕРИЗУЮЩИХ ЭТАПЫ ФОРМИРОВАНИЯ КОМПЕТЕНЦИЙ

3.1. Организационные основы применения балльно-рейтинговой системы оценки успеваемости обучающихся по дисциплине (модулю)

Оценка качества освоения обучающимися дисциплины (модуля) реализуется в формате балльно-рейтинговой системы оценки успеваемости обучающихся (БРСО).

БРСО в ходе текущего контроля успеваемости и промежуточной аттестации осуществляется по 100-балльной шкале.

Академический рейтинг обучающегося по дисциплине (модулю) складывается из результатов:

- текущего контроля успеваемости (максимальный текущий рейтинг обучающегося 80 рейтинговых баллов);
- промежуточной аттестации (максимальный рубежный рейтинг обучающегося 20 рейтинговых баллов).

Условия оценки освоения обучающимся дисциплины (модуля) в формате БРСО доводятся преподавателем до сведения обучающихся на первом учебном занятии, а также размещены в свободном доступе в электронной информационно-образовательной среде Университета.

3.2. Проведение текущего контроля успеваемости обучающихся по дисциплине (модулю) в соответствии с балльно-рейтинговой системой оценки успеваемости обучающегося

В течение учебного семестра до промежуточной аттестации на основании утвержденной рабочей программы дисциплины (модуля) формируется текущий рейтинг обучающегося. Текущий рейтинг обучающегося складывается как сумма рейтинговых баллов, полученных им в течение учебного семестра по всем видам учебных занятий по учебной дисциплине.

В процессе текущего контроля оцениваются следующие действия обучающегося, направленные на освоение компетенций в рамках изучения учебной дисциплины:

- академическая активность (посещаемость учебных занятий, самостоятельное изучение содержания учебной дисциплины в электронной информационно-образовательной среде, соблюдение сроков сдачи практических заданий и текущих контрольных мероприятий и др.);

– выполнение и сдача текущих и итогового практических заданий (эссе, рефераты, творческие задания, кейс-задания, лабораторные работы, расчетные задания и др., активное участие в групповых интерактивных занятиях (дискуссии, WiKi-проекты и др.), защита проектов и др.);

– прохождение рубежей текущего контроля, включая соблюдение графика их прохождения в электронной информационно-образовательной среде.

Для планирования расчета текущего рейтинга обучающегося используются следующие пропорции:

Вид учебного действия	Максимальная рейтинговая оценка, баллов
академическая активность	10
практические задания	40
<i>из них: текущие практические задания</i>	20
<i>итоговое практическое задание</i>	20
рубежи текущего контроля	30
ИТОГО:	80

В течение учебного семестра по дисциплине (модулю) обучающимся должен быть накоплен текущий рейтинг не менее 52 рейтинговых баллов (65% от максимального значения текущего рейтинга).

Необходимыми условиями допуска обучающегося к промежуточной аттестации по дисциплине являются положительное прохождение обучающимся не менее 65% рубежей текущего контроля с накоплением не менее 65% максимального рейтингового балла за каждый рубеж текущего контроля и положительное выполнение итогового практического задания с накоплением не менее 65% максимального рейтингового балла, установленного за итоговое практическое задание.

Невыполнение вышеуказанных условий является текущей академической задолженностью, которая должна быть ликвидирована обучающимся до контрольного мероприятия промежуточной аттестации.

Сведения о наличии у обучающихся текущей академической задолженности, сроках и порядке добора рейтинговых баллов для её ликвидации доводятся до обучающихся педагогическим работником.

В случае неликвидации текущей академической задолженности, педагогический работник обязан во время контрольного мероприятия промежуточной аттестации поставить обучающемуся 0 рейтинговых баллов. В этом случае ликвидация текущей академической задолженности возможна в периоды проведения повторной промежуточной аттестации.

3.3. Проведение промежуточной аттестации обучающихся по дисциплине (модулю) в соответствии с балльно-рейтинговой системой оценки успеваемости обучающегося

Промежуточная аттестация по дисциплине (модулю) проводится в соответствии с Положением о промежуточной аттестации обучающихся по основным профессиональным образовательным программам высшего образования – программ специалитета в Российском государственном социальном университете и Положением о балльно-рейтинговой системе оценки успеваемости обучающихся по основным профессиональным образовательным программам высшего образования - программам бакалавриата, программам специалитета, программам магистратуры в Российском государственном социальном университете.

На промежуточную аттестацию отводится 20 рейтинговых баллов.

Ответы обучающегося на контрольном мероприятии промежуточной аттестации оцениваются педагогическим работником по 20 - балльной шкале, а итоговая оценка по дисциплине (модулю) выставляется по системе зачтено/не зачтено.

Критерии выставления оценки определяются Положением о балльно-рейтинговой системе оценки успеваемости обучающихся по основным профессиональным образовательным программам высшего образования - программам бакалавриата, программам специалитета, программам магистратуры в Российском государственном социальном университете.

В процессе определения рубежного рейтинга обучающегося используется следующая шкала:

Рубежный рейтинг	Критерии оценки освоения обучающимся учебной дисциплины в ходе контрольных мероприятий промежуточной аттестации
19-20 рейтинговых баллов	обучающийся глубоко и прочно усвоил программный материал, исчерпывающе, последовательно, грамотно и логически стройно его излагает, тесно увязывает с задачами и будущей деятельностью, не затрудняется с ответом при видоизменении задания, свободно справляется с задачами и практическими заданиями, правильно обосновывает принятые решения, умеет самостоятельно обобщать и излагать материал, не допуская
16-18 рейтинговых баллов	обучающийся твердо знает программный материал, грамотно и по существу излагает его, не допуская существенных неточностей в ответе на вопрос, может правильно применять теоретические положения и владеет необходимыми умениями и навыками при выполнении практических
13-15 рейтинговых баллов	обучающийся освоил основной материал, но не знает отдельных деталей, допускает неточности, недостаточно правильные формулировки, нарушает последовательность в изложении программного материала и испытывает затруднения в выполнении практических заданий
1-12 рейтинговых баллов	обучающийся не знает значительной части программного материала, допускает существенные ошибки, с большими затруднениями выполняет практические задания
0 рейтинговых баллов	не аттестован

Если результат контроля успеваемости в рамках проведения контрольных мероприятий промежуточной аттестации (рубежный рейтинг обучающегося) неудовлетворительный (получено менее 13 рейтинговых баллов), то промежуточная аттестация по учебной дисциплине (модулю) невозможна даже при наличии высокого текущего рейтинга, полученного по итогам текущего контроля по учебной дисциплине (модулю).

ЛИСТ РЕГИСТРАЦИИ ИЗМЕНЕНИЙ

№ п/п	Содержание изменения	Реквизиты документа об утверждении изменения	Дата введения изменения
1.	Утверждены и введены в действие на основании решения кафедры современных аксиологических проблем и религиозной мысли и Федерального государственного образовательного стандарта высшего образования по направлению подготовки 51.03.01 Культурология (уровень бакалавриата), утвержденного приказом Министерства образования и науки Российской Федерации от «6» декабря 2017 года № 1183.	Протокол заседания кафедры № 9 от «26» апреля 2023 года	01.09.2023
2.			
3.			
4.			



Министерство науки и высшего образования Российской Федерации
Федеральное государственное бюджетное образовательное учреждение
высшего образования
«Российский государственный социальный университет»

УТВЕРЖДАЮ
Заведующий кафедрой современных
аксиологических проблем и религиозной
мысли

 / О.А. Евреева
«26» апреля 2023 г.

МЕТОДИЧЕСКИЕ МАТЕРИАЛЫ ПО ДИСЦИПЛИНЕ (МОДУЛЮ)
РЕЛИГИЯ И ФИЛОСОФИЯ

Направление подготовки (специальность)
51.03.01 Культурология

Направленность (специализация)
«Межнациональное культурное сотрудничество»

ОБРАЗОВАТЕЛЬНАЯ ПРОГРАММА ВЫСШЕГО ОБРАЗОВАНИЯ – ПРОГРАММА
БАКАЛАВРИАТА

Форма обучения
очная

Москва, 2023 г.

Методические материалы по дисциплине (модулю) «Религия и философия» разработаны на основании федерального государственного образовательного стандарта высшего образования – *бакалавриату* по направлению подготовки *51.03.01 Культурология*, утвержденного приказом Министерства образования и науки Российской Федерации от 06.12.2017 г. №1183, учебного плана по основной профессиональной образовательной программе высшего образования - программы *бакалавриата* по направлению *51.03.01 Культурология*.

Методические материалы по дисциплине (модулю) разработана: Евреева Ольга Анатольевна, к.филос.н., доцент, зав. кафедрой современных аксиологических проблем и религиозной мысли.

Методические материалы по дисциплине (модулю) обсуждены и утверждены на заседании кафедры современных аксиологических проблем и религиозной мысли.

Протокол № 9 от «26» апреля 2023 г.

Заведующий кафедрой
к.филос.н., доцент



(подпись)

О.А. Евреева

СОДЕРЖАНИЕ

1. МЕТОДИЧЕСКИЕ МАТЕРИАЛЫ К ЛЕКЦИОННЫМ, ПРАКТИЧЕСКИМ ЗАНЯТИЯМ.....	4
1.1. Методические материалы к проведению лекционных занятий по дисциплине (модулю).....	4
1.2. Методические материалы по подготовке к практическим занятиям по дисциплине (модулю).....	4
2. МЕТОДИЧЕСКИЕ РЕКОМЕНДАЦИИ ДЛЯ ОБУЧАЮЩИХСЯ ПО ОСВОЕНИЮ ДИСЦИПЛИНЫ (МОДУЛЯ) И САМОСТОЯТЕЛЬНОЙ РАБОТЕ	12
3. МЕТОДИЧЕСКИЕ МАТЕРИАЛЫ, ОПРЕДЕЛЯЮЩИЕ ПРОЦЕДУРЫ ОЦЕНИВАНИЯ ЗНАНИЙ, УМЕНИЙ, НАВЫКОВ И (ИЛИ) ОПЫТА ДЕЯТЕЛЬНОСТИ, ХАРАКТЕРИЗУЮЩИХ ЭТАПЫ ФОРМИРОВАНИЯ КОМПЕТЕНЦИЙ	20
3.1. Организационные основы применения балльно-рейтинговой системы оценки успеваемости обучающихся по дисциплине (модулю)	21
3.2. Проведение текущего контроля успеваемости обучающихся по дисциплине (модулю) в соответствии с балльно-рейтинговой системой оценки успеваемости обучающегося	21
3.3. Проведение промежуточной аттестации обучающихся по дисциплине (модулю) в соответствии с балльно-рейтинговой системой оценки успеваемости обучающегося.....	22
ЛИСТ РЕГИСТРАЦИИ ИЗМЕНЕНИЙ	24

1. МЕТОДИЧЕСКИЕ МАТЕРИАЛЫ К ЛЕКЦИОННЫМ, ПРАКТИЧЕСКИМ ЗАНЯТИЯМ.

1.1. Методические материалы к проведению лекционных занятий по дисциплине (модулю)

Лекция - один из методов обучения, одна из основных системообразующих форм организации учебного процесса в вузе. Лекционное занятие представляет собой систематическое, последовательное, монологическое изложение педагогическим работником учебного материала, как правило, теоретического характера. Такое занятие представляет собой элемент технологии представления учебного материала путем логически стройного, систематически последовательного и ясного изложения.

Цель лекции – организация целенаправленной познавательной деятельности обучающихся по овладению программным материалом дисциплины (модуля). Чтение курса лекций позволяет дать связанное, последовательное изложение материала в соответствии с новейшими данными науки, сообщить слушателям основное содержание предмета в целостном, систематизированном виде. В ряде случаев лекция выполняет функцию основного источника информации: при отсутствии учебников и учебных пособий, чаще по новым курсам; в случае, когда новые научные данные по той или иной теме не нашли отражения в учебниках; отдельные разделы и темы очень сложны для самостоятельного изучения. В таких случаях только лектор может методически помочь обучающимся в освоении сложного материала.

Возможные формы проведения лекций:

- Вводная лекция – один из наиболее важных и трудных видов лекции при чтении систематических курсов. От успеха этой лекции во многом зависит успех усвоения всего курса. Она может содержать: определение дисциплины (модуля); краткую историческую справку о дисциплине (модуле); цели и задачи дисциплины (модуля), ее роль в общей системе обучения и связь со смежными дисциплинами (модулями); основные проблемы (понятия и определения) данной науки; основную и дополнительную учебную литературу; особенности самостоятельной работы обучающихся над дисциплиной (модулем) и формы участия в научно-исследовательской работе; отчетность по курсу.

- Информационная лекция ориентирована на изложение и объяснение обучающимся научной информации, подлежащей осмыслению и запоминанию. Это самый традиционный тип лекций в практике высшей школы.

- Заключительная лекция предназначена для обобщения полученных знаний и раскрытия перспектив дальнейшего развития данной науки.

- Обзорная лекция – это систематизация научных знаний на высоком уровне, допускающая большое число ассоциативных связей в процессе осмысления информации, излагаемой при раскрытии внутрисубъектной и межпредметной связей, исключая детализацию и конкретизацию. Как правило, стержень излагаемых теоретических положений составляет научно-понятийная и концептуальная основа всего курса или крупных его разделов.

- Лекция-беседа - непосредственный контакт педагогического работника с аудиторией - диалог. По ходу лекции педагогический работник задает вопросы для выяснения мнений и уровня осведомленности обучающихся по рассматриваемой проблеме.

- Лекция-дискуссия - свободный обмен мнениями в ходе изложения лекционного материала. Педагогический работник активизирует участие в обсуждении отдельными вопросами, сопоставляет между собой различные мнения и тем самым развивает дискуссию, стремясь направить ее в нужное русло.

- Лекция с применением обратной связи включает в себе то, что в начале и конце каждого раздела лекции задаются вопросы. Первый - для того, чтобы узнать, насколько обучающиеся ориентируются в излагаемом материале, вопрос в конце раздела предназначен для выяснения степени усвоения только что изложенного материала. При

неудовлетворительных результатах контрольного опроса педагогический работник возвращается к уже прочитанному разделу, изменив при этом методику подачи материала.

- Проблемная лекция опирается на логику последовательно моделируемых проблемных ситуаций путем постановки проблемных вопросов или предъявления проблемных задач. Проблемный вопрос — это диалектическое противоречие, требующее для своего решения размышления, сравнения, поиска, приобретения и применения новых знаний. Проблемная задача содержит дополнительную вводную информацию и при необходимости некоторые ориентиры поиска ее решения.

- Программированная лекция - консультация – педагогический работник сам составляет и предлагает обучающимся вопросы. На подготовленные вопросы педагогический работник сначала просит ответить обучающихся, а затем проводит анализ и обсуждение неправильных ответов. В лекциях можно использовать наглядные материалы, а также подготовить презентацию. Что касается презентации, то в качестве визуальной поддержки ее можно органично интегрировать во все вышеупомянутые лекции. В то же время лекцию-презентацию возможно выделить и в качестве самостоятельной формы. Лекция-презентация должна отражать суть основных и (или) проблемных вопросов лекции, на которые особо следует обратить внимание обучающихся. В условиях применения активного метода проведения занятий презентация представляется весьма удачным способом донесения информации до слушателей. Единственное, на что следует обратить внимание при подготовке слайдов, - это их оформление и текст. Слайд не должен быть перегружен картинками и лишней информацией, которая будет отвлекать от основного аспекта того или иного вопроса лекции. Во время лекции можно задавать вопросы аудитории в отношении того или иного слайда, тем самым еще больше вовлекая обучающихся в проблематику.

Краткое содержание лекционных занятий

Наименование разделов и тем	Содержание учебного материала
РАЗДЕЛ 1. Введение в дисциплину. Философия религии	
Тема 1.1. Предмет дисциплины «Религия и философия»	Понятие «философия религии», его расширительная и узкая трактовки. Возникновение философии религии как самостоятельной формы знания, её отличия от других дисциплин, изучающих религию (история религии, философское религиоведение, психология, социология, феноменология религии и др.); взаимодействие с ними. Проблема компетентности философии в сфере изучения религии и религиозной веры. Различие понятий «философия религии», «религиозная философия», «теология».
Тема 1.2. Развитие философских знаний о религии в древности, в Средние века, в эпоху Возрождения	Начало философского осмысления религии в Древней Индии и в Древнем Китае. Доказательства бытия и небытия Бога (ишваравада и ниришваравада) в древнеиндийской философии. Древнегреческие и древнеримские философы о природе богов, о причинах возникновения религии, её социально-политической роли. Ксенофан как первый «теолог» и «философ религии» в истории Западной мысли. Античная критика христианства и христианская апологетика, их вклад в сравнительное изучение религий. Сведения о различных религиях в сочинениях средневековых мыслителей. Формирование исторического и сравнительного подходов к изучению религии. Мыслители Возрождения (Авиценна, Николай Кузанский, Макиавелли, Бруно) о причинах возникновения

	<p>религии, разграничение религии и морали.</p> <p>Особенности философии Нового времени, критика схоластического стиля мышления и традиционного христианства. Проблемы религии в философии деизма и пантеизма. Начало историко-критического исследования священных текстов. Концепция «естественной религии». Английские философы о происхождении и эволюции религии. Французские просветители о сущности религии и путях ее преодоления, о соотношении религии и морали. Анализ религии в классической немецкой философии. Критика И. Кантом теологических доказательств бытия Бога. И. Кант о соотношении религии и морали, о свободе совести. Философия религии Гегеля. Философия религии Фейербаха, его анализ сущности религии и сущности христианства. Маркс и Энгельс о социальной природе религии и ее социальных функциях. Марксизм как квазирелигия. Философское осмысление религии в работах Шлейермахера и виднейших представителей либеральной протестантской теологии (Гарнак, Ричль, Трёлч). Философия религии на базе иудаистской традиции (Бубер, Шолем). Философия религии в России. Вопросы религии в позитивизме и неопозитивизме, прагматизме, неореализме, натурализме. Неокритицизм и религия: Кассирер. Немецкий историзм: Дильтей и Трёлч. Мигель де Унамуно: осмысление христианства. Хосе Ортега-и-Гассет. Феноменологическая школа: Шелер, Отто. Аналитическая философия и герменевтика: Рассел, Уайтхед, Рикёр. «Горизонт» и проблематизация сакрального в «фундаментальной онтологии» Хайдеггера. Религиозный и атеистический экзистенциализм. Разностороннее осмысление религии философией XX века. Сартр, Ясперс, Марсель. Персонализм: Шелер, Плеснер, Мунье. «Спиритуализм» и «неоплатонизм» Бергсона. Представление о религии в структурализме Леви-Стросса. Диалогическая теология Бубера.</p>
<p>Тема 1.3. Философия религии Нового времени и в XX в.</p>	
<p>Тема 1.4. Теории происхождения религии и их критика</p>	<p>Важность адекватного изучения проблемы изначального характера религии. Просветительская концепция (обман, страх, невежество как причины возникновения религии). Позитивистская концепция О. Конта. Учение Л. Фейербаха. Марксистская концепция (классовые корни религии). Фрейдизм. Христианское учение об изначальности религии в человеческом роде. Прамонотеизм и возникновение политеизма в результате грехопадения. Доказательства в пользу первоначальности монотеизма. Эволюционистская (анимистическая) концепция возникновения религии. Свидетельства современной науки (этнографии, социальной антропологии) о характере примитивных религий. Сравнение христианской и научных концепций.</p>
<p>РАЗДЕЛ 2. Религиозная философия</p>	
<p>Тема 2.1. Религиозная философия, её предмет и</p>	<p>Отношение «Бог – человек – мир» как основной предмет религиозно-философской мысли. Связь с Высшей</p>

<p>функции</p>	<p>реальностью – суть религии. Специфика религиозно-философского подхода к любым проблемам – рассматривать их под углом зрения этой связи. Высшее бытие как предмет разума. Инобытие. Онтологическая проблема – Высшее бытие и мир как естественный порядок, её метафизические решения. Анализ гносеологических путей ее решения, разум и вера, разграничение компетенций религиозной философии и теологии. Святыня и ценности; личность как открытость к Святыне; личность и ценности; философская антропология о человеке как личности и телесно-душевно-духовной природе. Автономная и религиозная этика, социальный порядок и его духовно-нравственные основы, социально-политические аспекты.</p>
<p>Тема 2.2. Христианство и его влияние на формирование религиозно-философской мысли</p>	<p>Античные религиозно-философские школы (платонизм, стоицизм, Аристотель) и их оценка раннехристианскими мыслителями; становление философской культуры Византии (жизнь по Евангелию как истинная философия в патристике); проблемы Первоначала космоса и его творческого созидания, место и роли в нем человека (жанр «Шестоднева»); сверхкосмическое назначение человека; духовно-нравственный идеал; спасение. Августин, августинизм и неоавгустинизм (Бог и душа, духовное восхождение, постижение Бога разумом и озаряющая благодать, чувство истории); схоластика (вера и разум, познание Бога, рациональные аргументы в пользу бытия Божия); томизм и неотомизм (естественная теология, вера и разум, этический идеал).</p>
<p>Тема 2.3. Западно-европейская религиозно-философская мысль новейшего времени</p>	<p>Религиозный опыт, его виды и его непредвзятое описание и осмысление; Р. Отто о «Святом» как совершенно ином; М. Шеллер о предстоянии перед Богом и «я-Ты» отношениях; ван дер Лейв о типах религиозности; М. Элиаде о всеохватывающем Sacrum («Священном») и его структуре и др.; критика редукционизма в понимании религии в психологии религии (Фрейд, Юнг, Фромм), в социологии религии (Дюркгейм и др.), в культурологии религии (Шпенглер, Тойнби и др.), в антропологических исследованиях религии (Тайлор, Фрэзер). Философская герменевтика и искусство понимания духовно-содержательных текстов (Гадамер, Рикер); тейярдизм о человеке в «божественной среде» (картина глобально-исторической духовной эволюции и ее критика); Бог в философии процесса; протестантские религиозные философы XX в. (Тиллих о вере как «предельном интересе» и «предельном риске»; Тиллих о символизме религиозного языка; Рикер об атеизме Фрейда и Ницше).</p>
<p>Тема 2.4. Иудаизм, ислам, буддизм и философия</p>	<p>Еврейская предфилософская мысль в раннебиблейских текстах и в период Второго Храма; еврейская мысль, Тора и Талмуд; формирование еврейской философии в средние века (Каббала, Моше бен Маймон), связи греческой, арабской и еврейской философий; еврейская мысль в эпоху Просвещения, хасидизм и Хабад; влияние</p>

	<p>европейской мысли на еврейскую (персонализм Бубера). Коран, Сунна и познание (ал-иджтихад); средневековая мусульманская философия и наука (Бог и мир; истина, вера и разум; познание Бога; фигура пророка; роль наследия Аристотеля); борьба ревнителей благочестия с философией; суфийская мудрость; ортодоксальные и модернистские тенденции.</p> <p>Нирвана как Сверхбытие и как освобождение от страданий и реинкарнаций – центральная тема; буддийская онтология и антропология; буддийский духовный путь спасения; духовно-нравственный идеал; мышление, мудрость (праджня) и созерцание (дхьяна, чань, дзен); «четыре благородных истины»; отношение к «я»; философские школы хиньяны и махаяны.</p>
--	----------------------------------------------------------------------------------------------------------------------------------------------------------------------------------------------------------------------------------------------------------------------------------------------------------------------------------------------------------------------------------------------------------------------------------------------------------------------------------------------------------------------------------------------------------------------------------------------------------------------------------------------------------------------------------------------------------------

1.2. Методические материалы по подготовке к практическим занятиям по дисциплине (модулю)

Практические (семинарские) занятия - одна из форм учебного занятия, направленная на развитие самостоятельности обучающихся и приобретение умений и навыков. Данные учебные занятия углубляют, расширяют, детализируют полученные ранее знания. Практическое занятие предполагает выполнение обучающимися по заданию и под руководством преподавателей одной или нескольких практических работ.

Цель практических занятий и семинаров состоит в развитии познавательных способностей, самостоятельности мышления и творческой активности обучающихся; углублении, расширении, детализировании знаний, полученных на лекции в обобщенной форме, и содействии выработке навыков профессиональной деятельности. В отдельных случаях на практических занятиях и семинарах руководителем занятия сообщаются дополнительные знания.

Для достижения поставленных целей и решения требуемого перечня задач практические занятия и семинары проводятся традиционными технологиями или с использованием активных и интерактивных образовательных технологий.

Возможные формы проведения практических (семинарских) занятий:

- Деловая игра — это метод группового обучения совместной деятельности в процессе решения общих задач в условиях максимально возможного приближения к реальным проблемным ситуациям. Имитационные игры - на занятиях имитируется деятельность какой-либо организации, предприятия или его подразделения. Имитироваться могут события, конкретная деятельность людей (деловое совещание, обсуждение плана) и обстановка, условия, в которых происходит событие или осуществляется деятельность (кабинет начальника цеха, зал заседаний). Исполнение ролей (ролевые игры) - в этих играх отрабатывается тактика поведения, действий, выполнение функций и обязанностей конкретного лица. Для проведения игр с исполнением роли разрабатывается модель-пьеса ситуации, между студентами распределяются роли с «обязательным содержанием», характеризующиеся различными интересами; в процессе их взаимодействия должно быть найдено компромиссное решение. «Деловой театр» (метод инсценировки) - в нем разыгрывается какая-либо ситуация, поведение человека в этой обстановке, обучающийся должен вжиться в образ определенного лица, понять его действия, оценить обстановку и найти правильную линию поведения. Основная задача метода инсценировки - научить ориентироваться в различных обстоятельствах, давать объективную оценку своему поведению, учитывать возможности других людей, влиять на их интересы, потребности и деятельность, не прибегая к формальным атрибутам власти, к приказу.

- Игровое проектирование - является практическим занятием или циклом занятий, суть которых состоит в разработке инженерного, конструкторского, технологического и других видов проектов в игровых условиях, максимально воссоздающих реальность. Этот метод

отличается высокой степенью сочетания индивидуальной и совместной работы обучающихся.

- Познавательные-дидактические игры не относятся к деловым играм. Они предполагают лишь включение изучаемого материала в необычный игровой контекст и иногда содержат лишь элементы ролевых игр. Такие игры могут проводиться в виде копирования научных, культурных, социальных явлений (конкурс знатоков, «Поле чудес», КВН и т.д.) и в виде предметно-содержательных моделей, (например, игры-путешествия, когда надо разработать рациональный маршрут, пользуясь различными картами).

- Анализ конкретных ситуаций. Конкретная ситуация – это любое событие, которое содержит в себе противоречие или вступает в противоречие с окружающей средой. Ситуации могут нести в себе как позитивный, так и отрицательный опыт. Все ситуации делятся на простые, критические и экстремальные.

- Кейс-метод (от английского case – случай, ситуация) – усовершенствованный метод анализа конкретных ситуаций, метод активного проблемно-ситуационного анализа, основанный на обучении путем решения конкретных задач – ситуаций (решение кейсов). Непосредственная цель метода case-study - обучающиеся должны проанализировать ситуацию, разобраться в сути проблем, предложить возможные решения и выбрать лучшее из них. Кейсы делятся на практические (отражающие реальные жизненные ситуации), обучающие (искусственно созданные, содержащие значительные элементы условности при отражении в нем жизни) и исследовательские (ориентированные на проведение исследовательской деятельности посредством применения метода моделирования). Метод конкретных ситуаций (метод case-study) относится к неигровым имитационным активным методам обучения.

- Тренинг (англ. training от train — обучать, воспитывать) – метод активного обучения, направленный на развитие знаний, умений и навыков и социальных установок. Тренинг – форма интерактивного обучения, целью которого является развитие компетентности межличностного и профессионального поведения в общении. Достоинство тренинга заключается в том, что он обеспечивает активное вовлечение всех участников в процесс обучения. Можно выделить основные типы тренингов по критерию направленности воздействия и изменений – навыков, психотерапевтический, социально-психологический, бизнес-тренинг.

- Метод Сократа (Майевтика) – метод вопросов, предполагающих критическое отношение к догматическим утверждениям, называется еще как метод «сократовской иронии». Это умение извлекать скрытое в человеке знание с помощью искусных наводящих вопросов, подразумевающего короткий, простой и заранее предсказуемый ответ.

- Интерактивная лекция – выступление ведущего, обучающего перед большой аудиторией с применением следующих активных форм обучения: дискуссия, беседа, демонстрация слайдов или учебных фильмов, мозговой штурм.

- Групповая, научная дискуссия, диспут. Дискуссия — это целенаправленное обсуждение конкретного вопроса, сопровождающееся обменом мнениями, идеями между двумя и более лицами. Задача дискуссии - обнаружить различия в понимании вопроса и в споре установить истину. Дискуссии могут быть свободными и управляемыми. К технике управляемой дискуссии относятся: четкое определение цели, прогнозирование реакции оппонентов, планирование своего поведения, ограничение времени на выступления и их заданная очередность. Разновидностью свободной дискуссии является форум, где каждому желающему дается неограниченное время на выступление, при условии, что его выступление вызывает интерес аудитории. Каждый конкретный форум имеет свою тематику — достаточно широкую, чтобы в её пределах можно было вести многоплановое обсуждение.

- Дебаты – это четко структурированный и специально организованный публичный обмен мыслями между двумя сторонами по актуальным темам. Это разновидность публичной дискуссии участников дебатов, направляющая на переубеждение в своей правоте третьей стороны, а не друг друга. Поэтому вербальные и невербальные средства, которые

используются участниками дебатов, имеют целью получения определённого результата — сформировать у слушателей положительное впечатление от собственной позиции.

- Метод работы в малых группах. Групповое обсуждение кого-либо вопроса направлено на достижение лучшего взаимопонимания и нахождения истины. Групповое обсуждение способствует лучшему усвоению изучаемого материала. Оптимальное количество участников - 5–7 человек. Перед обучающимися ставится проблема, выделяется определенное время, в течение которого они должны подготовить аргументированный обдуманный ответ. Педагогический работник может устанавливать правила проведения группового обсуждения – задавать определенные рамки обсуждения, ввести алгоритм выработки общего мнения, назначить лидера и др.

- Круглый стол - общество, собрание в рамках более крупного мероприятия (съезда, симпозиума, конференции). Мероприятие, как правило, на которое приглашаются эксперты и специалисты из разных сфер деятельности для обсуждения актуальных вопросов. Данная модель обсуждения, основываясь на соглашениях, в качестве итогов даёт результаты, которые, в свою очередь, являются новыми соглашениями.

- Коллоквиум - (лат. colloquium — разговор, беседа) - одна из форм учебных занятий в системе образования, имеющая целью выяснение и повышение знаний обучающихся. На коллоквиумах обсуждаются: отдельные части, разделы, темы, вопросы изучаемого курса (обычно не включаемые в тематику семинарских и других практических учебных занятий), рефераты, проекты и др. работы обучающихся. Это научные собрания, на которых заслушиваются и обсуждаются доклады. Коллоквиум – это и форма контроля, массового опроса, позволяющая преподавателю в сравнительно небольшой срок выяснить уровень знаний студентов по данной теме дисциплины. Коллоквиум проходит обычно в форме дискуссии, в ходе которой обучающимся предоставляется возможность высказать свою точку зрения на рассматриваемую проблему, учиться обосновывать и защищать ее. Аргументируя и отстаивая свое мнение, обучающийся в то же время демонстрирует, насколько глубоко и осознанно он усвоил изученный материал.

- Метод «мозговой штурм» (мозговой штурм, мозговая атака, англ. brainstorming) — оперативный метод решения проблемы на основе стимулирования творческой активности, при котором участникам обсуждения предлагают высказывать как можно большее количество вариантов решения, в том числе самых фантастических. Затем из общего числа высказанных идей отбирают наиболее удачные, которые могут быть использованы на практике. Является методом экспертного оценивания.

- Метод проектов - это способ достижения дидактической цели через детальную разработку проблемы (технологию), которая должна завершиться вполне реальным, осязаемым практическим результатом, оформленным тем или иным образом; это совокупность приёмов, действий обучающихся в их определённой последовательности для достижения поставленной задачи – решения проблемы, лично значимой для учащихся и оформленной в виде некоего конечного продукта. Основное предназначение метода проектов состоит в предоставлении учащимся возможности самостоятельного приобретения знаний в процессе решения практических задач или проблем, требующего интеграции знаний из различных предметных областей.

- Брифинг - (англ. briefing от англ. brief – короткий, недолгий) – краткая пресс-конференция, посвященная одному вопросу. Основное отличие: отсутствует презентационная часть. То есть практически сразу идут ответы на вопросы журналистов.

- Метод портфолио (итал. portfolio — 'портфель, англ. - папка для документов) - современная образовательная технология, в основе которой используется метод аутентичного оценивания результатов образовательной и профессиональной деятельности. Портфолио как подборка сертифицированных достижений, наиболее значимых работ и отзывов о них.

Вопросы для самоподготовки к практическим (семинарским) занятиям по разделам (темам) дисциплины (модуля)

РАЗДЕЛ 1. ВВЕДЕНИЕ В ДИСЦИПЛИНУ. ФИЛОСОФИЯ РЕЛИГИИ

Тема 1.1. Предмет дисциплины «Религия и философия»

Вопросы для самоподготовки:

1. Взгляд Канта на сущность религии.
2. Взгляд Гегеля на сущность религии.
3. Взгляд Шлейермахера на сущность религии.

Тема 1.2. Развитие философских знаний о религии в древности, в Средние века, в эпоху Возрождения

Вопросы для самоподготовки:

1. Философия религии в античности.
2. Философские размышления о религии (Средние века и Возрождение).
3. Религия в экзистенциальной теологии П. Тиллиха

Тема 1.3. Философия религии Нового времени и в XX в.

Вопросы для самоподготовки:

1. Теория религии и «аналитическая философия».
2. Критический реализм и натурализм о религии.
3. Философия религии и философия экзистенциализма.

Тема 1.4. Теории происхождения религии и их критика.

Вопросы для самоподготовки:

1. Анимистическая гипотеза происхождения религии.
2. Гипотеза Фейербаха происхождения религии.
3. Социальная гипотеза происхождения религии.

РАЗДЕЛ 2. РЕЛИГИОЗНАЯ ФИЛОСОФИЯ

Тема 2.1. Религиозная философия, её предмет и функции

Вопросы для самоподготовки:

1. Религиозная философия,
2. Её предмет и функции.
3. Религиозная философия в эпоху Античности.

Тема 2.2. Христианство и его влияние на формирование религиозно-философской мысли

Вопросы для самоподготовки:

1. Филон Александрийский. Аллегорическое толкование Священного Писания. Платоновские, скептические и стоические элементы в его философии. Учение о Логосе.
2. Христианские апологеты. Иустин Философ, Татиан: их отношение к античной философии.

3. Климент Александрийский: отношение христианства и философии, веры и разума.
4. Тертуллиан: «философия — источник всех ересей». «Верую, ибо абсурдно». Учение о душе. Стоицизм Тертуллиана.

Тема 2.3. Западно-европейская религиозно-философская мысль новейшего времени

Вопросы для самоподготовки:

1. Исторический контекст возникновения томизма.
2. Исторический контекст возникновения неотомизма.
3. Основные идеи и принципы томизма.

Тема 2.4. Иудаизм, ислам, буддизм и философия

Вопросы для самоподготовки:

1. Учение о природе вещей (дхарма)
2. Формирование еврейской философии в Средние века (Исаак Исфаэли, Саадия Бен Йосеф, Соломон ибн Гебироль, Иегуда Галеви, Моше Бен Маймон)
3. Суфийский мистицизм: ал-Харраз, ал-Халладж, Ибн ал-Араби

2. МЕТОДИЧЕСКИЕ РЕКОМЕНДАЦИИ ДЛЯ ОБУЧАЮЩИХСЯ ПО ОСВОЕНИЮ ДИСЦИПЛИНЫ (МОДУЛЯ) И САМОСТОЯТЕЛЬНОЙ РАБОТЕ

Освоение обучающимся дисциплины (модуля) «*Религия и философия*» предполагает изучение материалов дисциплины на аудиторных занятиях и в ходе самостоятельной работы. Аудиторные занятия проходят в форме лекций, семинаров, практических и лабораторных занятий. Самостоятельная работа включает разнообразный комплекс видов и форм работы обучающихся.

Для успешного освоения дисциплины (модуля) и достижения поставленных целей необходимо внимательно ознакомиться с рабочей программы дисциплины (модуля), доступной в электронной информационно-образовательной среде РГСУ.

Следует обратить внимание на списки основной и дополнительной литературы, на предлагаемые преподавателем ресурсы информационно-телекоммуникационной сети Интернет. Эта информация необходима для самостоятельной работы обучающегося.

При подготовке к аудиторным занятиям необходимо помнить особенности каждой формы его проведения.

Подготовка к учебному занятию лекционного типа заключается в следующем.

С целью обеспечения успешного обучения обучающийся должен готовиться к лекции, поскольку она является важнейшей формой организации учебного процесса, поскольку:

- знакомит с новым учебным материалом;
- разъясняет учебные элементы, трудные для понимания;
- систематизирует учебный материал;
- ориентирует в учебном процессе.

С этой целью:

- внимательно прочитайте материал предыдущей лекции;
- ознакомьтесь с учебным материалом по учебнику и учебным пособиям с темой прочитанной лекции;

- внесите дополнения к полученным ранее знаниям по теме лекции на полях лекционной тетради;

- запишите возможные вопросы, которые вы зададите лектору на лекции по материалу изученной лекции;

- постарайтесь уяснить место изучаемой темы в своей подготовке;

– узнайте тему предстоящей лекции (по тематическому плану, по информации лектора) и запишите информацию, которой вы владеете по данному вопросу.

Подготовка к занятию семинарского типа.

При подготовке и работе во время проведения занятий семинарского типа следует обратить внимание на следующие моменты: на процесс предварительной подготовки, на работу во время занятия, обработку полученных результатов, исправление полученных замечаний.

Предварительная подготовка к учебному занятию семинарского типа заключается в изучении теоретического материала в отведенное для самостоятельной работы время, ознакомление с инструктивными материалами с целью осознания задач практического занятия, техники безопасности при работе с приборами, веществами.

Работа во время проведения учебного занятия семинарского типа включает:

– консультирование студентов преподавателями и вспомогательным персоналом с целью предоставления исчерпывающей информации, необходимой для самостоятельного выполнения предложенных преподавателем задач.

– самостоятельное выполнение заданий согласно обозначенной рабочей программой дисциплины (модуля) тематики.

Самостоятельная работа.

Самостоятельная работа - планируемая учебная, учебно-исследовательская, научно-исследовательская работа студентов, выполняемая во внеаудиторное (аудиторное) время по заданию и при методическом руководстве преподавателя, но без его непосредственного участия (при частичном непосредственном участии преподавателя, оставляющем ведущую роль за работой студентов).

Для более углубленного изучения темы задания для самостоятельной работы рекомендуется выполнять параллельно с изучением данной темы. При выполнении заданий по возможности используйте наглядное представление материала.

Самостоятельная работа студентов в ВУЗе является важным видом учебной и научной деятельности студента. Самостоятельная работа студентов играет значительную роль в рейтинговой технологии обучения.

К современному специалисту в области медицины общество предъявляет достаточно широкий перечень требований, среди которых немаловажное значение имеет наличие у выпускников определенных навыков (компетенций) и умения самостоятельно добывать знания из различных источников, систематизировать полученную информацию, давать оценку конкретной профессиональной ситуации. Формирование такого умения происходит в течение всего периода обучения.

В процессе самостоятельной работы студент приобретает необходимые для будущей специальности компетенции, навыки самоорганизации, самоконтроля, самоуправления, саморефлексии и становится активным самостоятельным субъектом учебной деятельности.

Самостоятельная работа студентов должна оказывать важное влияние на формирование личности будущего специалиста, его компетентность. Каждый студент самостоятельно определяет режим своей работы и меру труда, затрачиваемого на овладение учебным содержанием по каждой дисциплине. Он выполняет внеаудиторную работу по личному индивидуальному плану, в зависимости от его подготовки, времени и других условий.

Виды самостоятельной работы.

Работа с литературой.

При работе с книгой необходимо подобрать литературу, научиться правильно ее читать, вести записи. Для подбора литературы в библиотеке используются алфавитный и систематический каталоги. Важно помнить, что рациональные навыки работы с книгой - это всегда большая экономия времени и сил. Правильный подбор учебников рекомендуется преподавателем, читающим лекционный курс. Необходимая литература может быть также указана в методических разработках по данному курсу. Изучая материал по учебнику, следует переходить к следующему вопросу только после правильного уяснения предыдущего,

описывая на бумаге все выкладки и вычисления (в том числе те, которые в учебнике опущены или на лекции даны для самостоятельного вывода). При изучении любой дисциплины большую и важную роль играет самостоятельная индивидуальная работа. Особое внимание следует обратить на определение основных понятий курса. Студент должен подробно разбирать примеры, которые поясняют такие определения, и уметь строить аналогичные примеры самостоятельно. Нужно добиваться точного представления о том, что изучаешь. Полезно составлять опорные конспекты. При изучении материала по учебнику полезно в тетради (на специально отведенных полях) дополнять конспект лекций. Там же следует отмечать вопросы, выделенные студентом для консультации с преподавателем. Выводы, полученные в результате изучения, рекомендуется в конспекте выделять, чтобы они при перечитывании записей лучше запоминались. Опыт показывает, что многим студентам помогает составление листа опорных сигналов, содержащего важнейшие и наиболее часто употребляемые формулы и понятия. Такой лист помогает запомнить формулы, основные положения лекции, а также может служить постоянным справочником для студента. Различают два вида чтения: первичное и вторичное. Первичное — это внимательное, неторопливое чтение, при котором можно остановиться на трудных местах.

Задача вторичного чтения - полное усвоение смысла целого (по счету это чтение может быть и не вторым, а третьим или четвертым). Самостоятельная работа с учебниками и книгами (а также самостоятельное теоретическое исследование проблем, обозначенных преподавателем на лекциях) – это важнейшее условие формирования у себя научного способа познания.

Чтение научного текста является частью познавательной деятельности. Ее цель – извлечение из текста необходимой информации. От того на сколько осознанна читающим собственная внутренняя установка при обращении к печатному слову (найти нужные сведения, усвоить информацию полностью или частично, критически проанализировать материал и т. п.) во многом зависит эффективность осуществляемого действия.

Методические рекомендации по составлению конспекта:

1. Внимательно прочитайте текст. Уточните в справочной литературе непонятные слова. При записи не забудьте вынести справочные данные на поля конспекта;
2. Выделите главное, составьте план;
3. Кратко сформулируйте основные положения текста, отметьте аргументацию автора;
4. Законспектируйте материал, четко следуя пунктам плана. При конспектировании старайтесь выразить мысль своими словами. Записи следует вести четко, ясно.
5. Грамотно записывайте цитаты. Цитируя, учитывайте лаконичность, значимость мысли. В тексте конспекта желательно приводить не только тезисные положения, но и их доказательства. При оформлении конспекта необходимо стремиться к емкости каждого предложения. Мысли автора книги следует излагать кратко, заботясь о стиле и выразительности написанного. Число дополнительных элементов конспекта должно быть логически обоснованным, записи должны распределяться в определенной последовательности, отвечающей логической структуре произведения. Для уточнения и дополнения необходимо оставлять поля. Овладение навыками конспектирования требует от студента целеустремленности, повседневной самостоятельной работы.

Методические материалы к выполнению реферата

Реферат (от лат. referre – сообщать) – краткое изложение в письменном виде или в форме публикации доклада, содержания научного труда (трудов), литературы по теме. Работа над рефератом условно разделяется на выбор темы, подбор литературы, подготовку и защиту плана; написание теоретической части и всего текста с указанием библиографических данных используемых источников, подготовку доклада, выступление с ним. Тематика рефератов полностью связана с основными вопросами изучаемого курса.

Список литературы к темам не дается, и обучающиеся самостоятельно ведут библиографический поиск, причем им не рекомендуется ограничиваться университетской библиотекой.

Важно учитывать, что написание реферата требует от обучающихся определенных усилий. Особое внимание следует уделить подбору литературы, методике ее изучения с целью отбора и обработки собранного материала, обоснованию актуальности темы и теоретического уровня обоснованности используемых в качестве примеров фактов какой-либо деятельности.

Выбрав тему реферата, начав работу над литературой, необходимо составить план. Изучая литературу, продолжается обдумывание темы, осмысливание прочитанного, делаются выписки, сопоставляются точки зрения разных авторов и т.д. Реферативная работа сводится к тому, чтобы в ней выделились две взаимосвязанные стороны: во-первых, ее следует рассматривать как учебное задание, которое должен выполнить обучаемый, а во-вторых, как форму научной работы, творческого воображения при выполнении учебного задания.

Наличие плана реферата позволяет контролировать ход работы, избежать формального переписывания текстов из первоисточников.

Оформление реферата включает титульный лист, оглавление и краткий список использованной литературы. Список использованной литературы размещается на последней странице рукописи или печатной форме реферата. Реферат выполняется в письменной или печатной форме на белых листах формата А4 (210 x 297 мм). Шрифт Times New Roman, кегель 14, через 1,5 интервала при соблюдении следующих размеров текста: верхнее поле – 25 мм, нижнее – 20 мм, левое – 30 мм, правое – 15 мм. Нумерация страниц производится вверху листа, по центру. Титульный лист нумерации не подлежит.

Рефераты должны быть написаны простым, ясным языком, без претензий на наукообразность. Следует избегать сложных грамматических оборотов, непривычных терминов и символов. Если же такие термины и символы все-таки приводятся, то необходимо разъяснить их значение при первом упоминании в тексте реферата.

Объем реферата предполагает тщательный отбор информации, необходимой для краткого изложения вопроса. Важнейший этап – редактирование готового текста реферата и подготовка к обсуждению. Обсуждение требует хорошей ориентации в материале темы, умения выделить главное, поставить дискуссионный вопрос, привлечь внимание слушателей к интересной литературе, логично и убедительно изложить свои мысли.

Рефераты обязательно подлежат защите. Процедура защиты начинается с определения оппонентов защищающего свою работу. Они стремятся дать основательный анализ работы обучающимся, обращают внимание на положительные моменты и недостатки реферата, дают общую оценку содержанию, форме преподнесения материала, характеру использованной литературы. Иногда они дополняют тот или иной раздел реферата. Последнее особенно ценно, ибо говорит о глубоком знании обучающимся-оппонентом изучаемой проблемы.

Обсуждение не ограничивается выслушиванием оппонентов. Другие обучающиеся имеют право уточнить или опровергнуть какое-либо утверждение. Преподаватель предлагает любому обучающемуся задать вопрос по существу доклада или попытаться подвести итог обсуждению.

Алгоритм работы над рефератом

1. Выбор темы

Тема должна быть сформулирована грамотно (с литературной точки зрения);

В названии реферата следует поставить четкие рамки рассмотрения темы;

Желательно избегать слишком длинных названий;

Следует по возможности воздерживаться от использования в названии спорных с научной точки зрения терминов, излишней наукообразности, а также чрезмерного упрощения формулировок.

2. Реферат следует составлять из пяти основных частей: введения; основной части; заключения; списка литературы; приложений.

3. Основные требования к введению:

Во введении не следует концентрироваться на содержании; введение должно включать краткое обоснование актуальности темы реферата, где требуется показать, почему данный вопрос может представлять научный интерес и есть ли связь представляемого материала с

современностью. Таким образом, тема реферата должна быть актуальна либо с научной точки зрения, либо с современных позиций.

Очень важно выделить цель, а также задачи, которые требуется решить для выполнения цели.

Введение должно содержать краткий обзор изученной литературы, в котором указывается взятый из того или иного источника материал, кратко анализируются изученные источники, показываются их сильные и слабые стороны;

Объем введения составляет две страницы текста.

4. Требования к основной части реферата:

Основная часть содержит материал, отобранный для рассмотрения проблемы;

Также основная часть должна включать в себя собственно мнение обучающихся и сформулированные самостоятельные выводы, опирающиеся на приведенные факты;

Материал, представленный в основной части, должен быть логически изложен и распределен по параграфам, имеющим свои названия;

В изложении основной части необходимо использовать сноски (в первую очередь, когда приводятся цифры и чьи-то цитаты);

Основная часть должна содержать иллюстративный материал (графики, таблицы и т. д.);

Объем основной части составляет около 10 страниц.

5. Требования к заключению:

В заключении формулируются выводы по параграфам, обращается внимание на выдвинутые во введении задачи и цели;

Заключение должно быть четким, кратким, вытекающим из содержания основной части.

6. Требования к оформлению списка литературы (по ГОСТу):

Необходимо соблюдать правильность последовательности записи источников: сначала следует писать фамилию, а после инициалы; название работы не ставится в кавычки; после названия сокращенно пишется место издания; затем идет год издания; наконец, называется процитированная страница.

Критерии оценки реферата

Обучающийся, защищающий реферат, должен рассказать о его актуальности, поставленных целях и задачах, изученной литературе, структуре основной части, сделанных в ходе работы выводах.

По окончании выступления ему может быть задано несколько вопросов по представленной проблеме.

Оценка складывается из соблюдения требований к реферату, грамотного раскрытия темы, умения четко рассказывать о представленном реферате, способности понять суть задаваемых по работе вопросов и найти точные ответы на них.

Методические материалы к выполнению эссе

Эссе – литературное произведение небольшого объема, обычно прозаическое, свободной композиции, передающее индивидуальные впечатления, суждения, соображения автора о той или иной проблеме, теме, о том или ином событии или явлении. Это вид самостоятельной исследовательской работы обучающихся, с целью углубления и закрепления теоретических знаний и освоения практических навыков. Цель эссе состоит в развитии самостоятельного творческого мышления и письменного изложения собственных мыслей. При написании эссе обучающийся должен представить развернутый письменный ответ на теоретический или практический актуальный вопрос, объявленный преподавателем в аудитории непосредственно перед ее написанием. В процессе написания эссе разрешается пользоваться нормативно-правовыми актами, конспектом лекций (в печатном виде). Использование интернет-ресурсов не допускается. Темы эссе преподаватель предлагает из числа тех, которые обучающиеся уже рассматривали на лекциях или семинарских занятиях, исходя из содержания заданий в составе оценочных средств. По решению преподавателя, в

качестве темы эссе может быть выбрана одна или несколько тем, которые могут быть распределены между обучающимися по желанию.

Требования к выполнению эссе:

1. Проводится письменно.

2. Эссе выполняется на компьютере (гарнитура Times New Roman, шрифт 14) через 1,5 интервала с полями: верхнее, нижнее – 2; правое – 3; левое – 1,5. Отступ первой строки абзаца – 1,25. Сноски – постраничные. Таблицы и рисунки встраиваются в текст работы. При этом обязательный заголовок таблицы надо размещать над табличным полем, а рисунки сопровождать подрисуночными подписями. При включении в эссе нескольких таблиц и/или рисунков их нумерация обязательна. Обязательна и нумерация страниц. Их целесообразно проставлять внизу страницы – по середине или в правом углу. Номер страницы не ставится на титульном листе, но в общее число страниц он включается. Объем эссе, без учета приложений, не должен превышать 5 страниц. Значительное превышение установленного объема является недостатком работы и указывает на то, что обучающийся не сумел отобрать и переработать необходимый материал.

3. Работа должна содержать собственные умозаключения по сути поставленной проблемы, включать самостоятельно проведенный анализ по сути этой проблемы, выводы, обобщающие авторскую позицию по поставленной проблеме.

Критерии оценки эссе:

«Отлично» – исключительные знания материала, абсолютное понимание сути, безукоризненное знание основных понятий и положений, логически и лексически грамотно изложенный, содержательный, аргументированный, конкретный и исчерпывающий ответ.

«Хорошо» – глубокие знания материала, правильное понимание сути, знание основных понятий и положений, содержательный, полный и конкретный ответ.

«Удовлетворительно» – твердые, но недостаточно полные знания, верное понимание сути, в целом правильный ответ.

«Неудовлетворительно» – непонимание сущности задания, грубые ошибки в ответе.

Методические материалы по выполнению тестирования.

Тестовые задания содержат вопросы и 3–4 варианта ответа по базовым положениям изучаемой темы/раздела, составлены с расчетом на знания, полученные обучающимся в процессе изучения темы/раздела.

Тестовые задания выполняются в письменной форме и сдаются преподавателю, ведущему дисциплину (модуль). На выполнение тестовых заданий обучающимся отводится 45 минут.

При обработке результатов оценочной процедуры используются: критерии оценки по содержанию и качеству полученных ответов, ключи, оценочные листы.

Критерии оценки теста:

«Зачтено» - если обучающийся правильно выполнил не менее 2/3 всей работы или допустил не более одной грубой ошибки и двух недочетов, не более одной грубой и одной негрубой ошибки, не более трех негрубых ошибок, одной негрубой ошибки и трех недочетов, при наличии четырех-пяти недочетов.

«Не зачтено» - если число ошибок и недочетов превысило норму для оценки 3 или правильно выполнено менее 2/3 всей работы.

Методические материалы по выполнению доклада.

Рекомендуется следующая структура доклада:

1. титульный лист, содержание доклада;
2. краткое изложение;
3. цели и задачи;
4. изложение характера исследований и рассмотренных проблем, гипотезы, спорные вопросы;

5. источники информации, методы сбора и анализа данных, степень их полноты и достоверности;

6. анализ и толкование полученных в работе результатов;
7. выводы и оценки;
8. библиография и приложения.

Время выступления докладчика не должно превышать 10 минут.

Основные требования к оформлению доклада:

- титульный лист должен включать название доклада, наименование предметной (цикловой) комиссии, фамилию обучающегося;
- все использованные литературные источники сопровождаются библиографическим описанием;
- приводимая цитата из источника берется в кавычки (оформляются сноски);
- единицы измерения должны применяться в соответствии с действующими стандартами;
- все названия литературных источников следует приводить в соответствии с новейшими изданиями;
- рекомендуется включение таблиц, графиков, схем, если они отражают основное содержание или улучшают ее наглядность;
- названия фирм, учреждений, организаций и предприятий должны именоваться так, как они указываются в источнике;

Критерии оценки доклада

При выполнении доклада обучающийся должен продемонстрировать умение кратко излагать прочитанный материал, а также умение обобщать и анализировать материал по теме доклада.

Презентация

Методические материалы к презентациям

1. Объем презентации 10 -20 слайдов.
2. На титульном слайде должно быть отражено:
 - наименование факультета;
 - тема презентации;
 - фамилия, имя, отчество, направление подготовки/ специальность, направленность (профиль)/ специализация, форма обучения, номер группы автора презентации;
 - фамилия, имя, отчество, степень, звание, должность руководитель работы;
 - год выполнения работы.
3. В презентации должны быть отражены обоснование актуальности представляемого материала, цели и задачи работы.
4. Содержание презентации должно включать наиболее значимый материал доклада, а также, при необходимости, таблицы, диаграммы, рисунки, фотографии, карты, видео – вставки, звуковое сопровождение.
5. Заключительный слайд должен содержать информацию об источниках информации для презентации.

Критерии оценки презентации

1. Объем презентации 10 -20 слайдов.
2. Правильность оформления титульного слайда.
3. Актуальность отобранного материала, обоснованность формулировки цели и задач работы.
4. Наглядность и логичность презентации, обоснованность использования таблиц, диаграмм, рисунков, фотографий, карт, видео – вставок, звукового сопровождения; правильный выбор шрифтов, фона, других элементов дизайна слайда.
5. Объем и качество источников информации (не менее 2-х интернет – источников и не менее 2-х литературных источников).

Методические материалы по подготовке к опросу

Самостоятельная работа обучающихся включает подготовку к опросу на практических занятиях. Для этого обучающийся изучает лекции, основную и дополнительную литературу, публикации, информацию из Интернет-ресурсов.

Тема и вопросы к практическим занятиям, вопросы для самоконтроля содержатся в рабочей программе и доводятся до студентов заранее.

Для подготовки к опросу обучающемуся необходимо ознакомиться с материалом, посвященным теме практического занятия, в учебнике или другой рекомендованной литературе, конспекте лекции, обратить внимание на усвоение основных понятий дисциплины, выявить неясные вопросы и подобрать дополнительную литературу для их освещения.

Критерии оценки опроса

«Отлично»:

- дан полный, развернутый ответ на поставленный вопрос;
- в ответе прослеживается четкая структура, логическая последовательность, отражающая сущность раскрываемых понятий, теорий, явлений;
- знание по предмету демонстрируется на фоне понимания его в системе данной науки и междисциплинарных связей;
- свободное владение терминологией;
- ответы на дополнительные вопросы четкие, краткие;

«Хорошо»:

- дан полный, развернутый ответ на поставленный вопрос, показано умение выделять существенные и несущественные признаки, причинно-следственные связи;
- ответ недостаточно логичен с единичными ошибками в частности, исправленные студентом с помощью преподавателя;
- единичные ошибки в терминологии;
- ответы на дополнительные вопросы правильные, недостаточно полные и четкие.

«Удовлетворительно»:

- ответ не полный, с ошибками в деталях, умение раскрыть значение обобщенных знаний не показано, речевое оформление требует поправок, коррекции;
- логика и последовательность изложения имеют нарушения, студент не способен самостоятельно выделить существенные и несущественные признаки и причинно-следственные связи;
- ошибки в раскрываемых понятиях, терминах;
- студент не ориентируется в теме, допускает серьезные ошибки;
- студент не может ответить на большую часть дополнительных вопросов.

«Неудовлетворительно»:

- ответ представляет собой разрозненные знания с существенными ошибками по вопросу;
- присутствуют фрагментарность, нелогичность изложения, студент не осознает связь обсуждаемого вопроса с другими объектами дисциплины, речь неграмотная;
- незнание терминологии;
- ответы на дополнительные вопросы неправильные.

Методические материалы по выполнению практического задания

При выполнении практического задания обучающийся придерживается следующего алгоритма:

1. Записать дату, тему и цель задания;
2. Ознакомиться с правилами и условия выполнения практического задания;
3. Повторить теоретические задания, необходимые для рациональной работы и других практических действий, используя конспекты лекций и рекомендованную литературу, представленную в программе;
4. Выполнить работу по предложенному алгоритму действий;

5. Обобщить результаты работы, сформулировать выводы / дать ответы на контрольные вопросы;

Работа должна быть выполнена грамотно, с соблюдением культуры изложения. При использовании данных из учебных, методических пособий и другой литературы, периодических изданий, Интернет-источников должны иметься ссылки на вышеперечисленные.

Критерии оценки практического задания:

«Отлично» – правильный ответ, дается четкое обоснование принятому решению; рассуждения четкие последовательные логические; используются ссылки на полученные при изучении дисциплины знания; правильно используются формулы, понятия, процедуры, имеющие прямое отношение к задаче для подтверждения принятого решения.

«Хорошо» – правильный ответ, дается обоснование принятому решению; но с не существенными ошибками, в рассуждениях отсутствует логическая последовательность; используются ссылки на полученные при изучении дисциплины знания, правильно используются формулы, понятия, процедуры, имеющие прямое отношение к задаче для подтверждения принятого решения.

«Удовлетворительно» – правильный ответ, допускаются грубые ошибки в обосновании принятого решения; рассуждения не последовательные сумбурные; используются ссылки на полученные при изучении дисциплины знания; используются формулы, процедуры, понятия, имеющие прямое значение для подтверждения принятого решения, однако, при обращении к ним допускаются серьезные ошибки, студент не может правильно ими воспользоваться.

«Неудовлетворительно, не зачтено» – ответ неверный, отсутствует обоснование принятому решению; студент демонстрирует полное непонимание сути вопроса.

Для оценки решения ситуационной задачи (аналитического задания):

Оценка «отлично» выставляется, если задача решена грамотно, ответы на вопросы сформулированы четко. Эталонный ответ полностью соответствует решению студента, которое хорошо обосновано теоретически.

Оценка «хорошо» выставляется, если задача решена, ответы на вопросы сформулированы недостаточно четко. Решение студента в целом соответствует эталонному ответу, но недостаточно хорошо обосновано теоретически.

Оценка «удовлетворительно» выставляется, если задача решена не полностью, ответы не содержат всех необходимых обоснований решения.

Оценка «неудовлетворительно» выставляется, если задача не решена или имеет грубые теоретические ошибки в ответе на поставленные вопросы.

Методические указания для подготовки к промежуточной аттестации.

Изучение учебных дисциплин (модулей) завершается зачетом/зачетом с оценкой или экзаменом. Подготовка к промежуточной аттестации способствует закреплению, углублению и обобщению знаний, получаемых, в процессе обучения, а также применению их к решению практических задач. Готовясь к экзамену, студент ликвидирует имеющиеся пробелы в знаниях, углубляет, систематизирует и упорядочивает свои знания. На зачете или экзамене студент демонстрирует то, что он освоил в процессе обучения по дисциплине (модулю).

Вначале следует просмотреть весь материал по дисциплине (модулю), отметить для себя трудные вопросы. Обязательно в них разобраться. В заключение еще раз целесообразно повторить основные положения, используя при этом листы опорных сигналов. Систематическая подготовка к занятиям в течение семестра позволит использовать время промежуточной аттестации для систематизации знаний.

3. МЕТОДИЧЕСКИЕ МАТЕРИАЛЫ, ОПРЕДЕЛЯЮЩИЕ ПРОЦЕДУРЫ ОЦЕНИВАНИЯ ЗНАНИЙ, УМЕНИЙ, НАВЫКОВ И (ИЛИ) ОПЫТА ДЕЯТЕЛЬНОСТИ, ХАРАКТЕРИЗУЮЩИХ ЭТАПЫ ФОРМИРОВАНИЯ КОМПЕТЕНЦИЙ

3.1. Организационные основы применения балльно-рейтинговой системы оценки успеваемости обучающихся по дисциплине (модулю)

Оценка качества освоения обучающимися дисциплины (модуля) реализуется в формате балльно-рейтинговой системы оценки успеваемости обучающихся (БРСО).

БРСО в ходе текущего контроля успеваемости и промежуточной аттестации осуществляется по 100-балльной шкале.

Академический рейтинг обучающегося по дисциплине (модулю) складывается из результатов:

– текущего контроля успеваемости (максимальный текущий рейтинг обучающегося 80 рейтинговых баллов);

– промежуточной аттестации (максимальный рубежный рейтинг обучающегося 20 рейтинговых баллов).

Условия оценки освоения обучающимся дисциплины (модуля) в формате БРСО доводятся преподавателем до сведения обучающихся на первом учебном занятии, а также размещены в свободном доступе в электронной информационно-образовательной среде Университета.

3.2. Проведение текущего контроля успеваемости обучающихся по дисциплине (модулю) в соответствии с балльно-рейтинговой системой оценки успеваемости обучающегося

В течение учебного семестра до промежуточной аттестации на основании утвержденной рабочей программы дисциплины (модуля) формируется текущий рейтинг обучающегося. Текущий рейтинг обучающегося складывается как сумма рейтинговых баллов, полученных им в течение учебного семестра по всем видам учебных занятий по учебной дисциплине.

В процессе текущего контроля оцениваются следующие действия обучающегося, направленные на освоение компетенций в рамках изучения учебной дисциплины:

– академическая активность (посещаемость учебных занятий, самостоятельное изучение содержания учебной дисциплины в электронной информационно-образовательной среде, соблюдение сроков сдачи практических заданий и текущих контрольных мероприятий и др.);

– выполнение и сдача текущих и итогового практических заданий (эссе, рефераты, творческие задания, кейс-задания, лабораторные работы, расчетные задания и др., активное участие в групповых интерактивных занятиях (дискуссии, WiKi-проекты и др.), защита проектов и др.);

– прохождение рубежей текущего контроля, включая соблюдение графика их прохождения в электронной информационно-образовательной среде.

Для планирования расчета текущего рейтинга обучающегося используются следующие пропорции:

Вид учебного действия	Максимальная рейтинговая оценка, баллов
академическая активность	10
практические задания	40
<i>из них: текущие практические задания</i>	20
<i>итоговое практическое задание</i>	20
рубежи текущего контроля	30
ИТОГО:	80

В течение учебного семестра по дисциплине (модулю) обучающимся должен быть накоплен текущий рейтинг не менее 52 рейтинговых баллов (65% от максимального значения текущего рейтинга).

Необходимыми условиями допуска обучающегося к промежуточной аттестации по дисциплине являются положительное прохождение обучающимся не менее 65% рубежей текущего контроля с накоплением не менее 65% максимального рейтингового балла за каждый рубеж текущего контроля и положительное выполнение итогового практического задания с накоплением не менее 65% максимального рейтингового балла, установленного за итоговое практическое задание.

Невыполнение вышеуказанных условий является текущей академической задолженностью, которая должна быть ликвидирована обучающимся до контрольного мероприятия промежуточной аттестации.

Сведения о наличии у обучающихся текущей академической задолженности, сроках и порядке добора рейтинговых баллов для её ликвидации доводятся до обучающихся педагогическим работником.

В случае неликвидации текущей академической задолженности, педагогический работник обязан во время контрольного мероприятия промежуточной аттестации поставить обучающемуся 0 рейтинговых баллов. В этом случае ликвидация текущей академической задолженности возможна в периоды проведения повторной промежуточной аттестации.

3.3. Проведение промежуточной аттестации обучающихся по дисциплине (модулю) в соответствии с балльно-рейтинговой системой оценки успеваемости обучающегося

Промежуточная аттестация по дисциплине (модулю) проводится в соответствии с Положением о промежуточной аттестации обучающихся по основным профессиональным образовательным программам высшего образования – программ специалитета в Российском государственном социальном университете и Положением о балльно-рейтинговой системе оценки успеваемости обучающихся по основным профессиональным образовательным программам высшего образования - программам бакалавриата, программам специалитета, программам магистратуры в Российском государственном социальном университете.

На промежуточную аттестацию отводится 20 рейтинговых баллов.

Ответы обучающегося на контрольном мероприятии промежуточной аттестации оцениваются педагогическим работником по 20 - балльной шкале, а итоговая оценка по дисциплине (модулю) выставляется по системе зачтено/не зачтено.

Критерии выставления оценки определяются Положением о балльно-рейтинговой системе оценки успеваемости обучающихся по основным профессиональным образовательным программам высшего образования - программам бакалавриата, программам специалитета, программам магистратуры в Российском государственном социальном университете.

В процессе определения рубежного рейтинга обучающегося используется следующая шкала:

Рубежный рейтинг	Критерии оценки освоения обучающимся учебной дисциплины в ходе контрольных мероприятий промежуточной аттестации
19-20 рейтинговых баллов	обучающийся глубоко и прочно усвоил программный материал, исчерпывающе, последовательно, грамотно и логически стройно его излагает, тесно увязывает с задачами и будущей деятельностью, не затрудняется с ответом при видоизменении задания, свободно справляется с задачами и практическими заданиями, правильно обосновывает принятые решения, умеет самостоятельно обобщать и излагать материал, не допуская
16-18 рейтинговых баллов	обучающийся твердо знает программный материал, грамотно и по существу излагает его, не допуская существенных неточностей в ответе на вопрос, может правильно применять теоретические положения и владеет необходимыми умениями и навыками при выполнении практических

13-15 рейтинговых баллов	обучающийся освоил основной материал, но не знает отдельных деталей, допускает неточности, недостаточно правильные формулировки, нарушает последовательность в изложении программного материала и испытывает затруднения в выполнении практических заданий
1-12 рейтинговых баллов	обучающийся не знает значительной части программного материала, допускает существенные ошибки, с большими затруднениями выполняет практические задания
0 рейтинговых баллов	не аттестован

Если результат контроля успеваемости в рамках проведения контрольных мероприятий промежуточной аттестации (рубежный рейтинг обучающегося) неудовлетворительный (получено менее 13 рейтинговых баллов), то промежуточная аттестация по учебной дисциплине (модулю) невозможна даже при наличии высокого текущего рейтинга, полученного по итогам текущего контроля по учебной дисциплине (модулю).

ЛИСТ РЕГИСТРАЦИИ ИЗМЕНЕНИЙ

№ п/п	Содержание изменения	Реквизиты документа об утверждении изменения	Дата введения изменения
1.	Утверждены и введены в действие на основании решения кафедры современных аксиологических проблем и религиозной мысли и Федерального государственного образовательного стандарта высшего образования по направлению подготовки 51.03.01 Культурология (уровень бакалавриата), утвержденного приказом Министерства образования и науки Российской Федерации от «6» декабря 2017 года № 1183.	Протокол заседания кафедры № 9 от «26» апреля 2023 года	01.09.2023
2.			
3.			
4.			



**Министерство науки и высшего образования Российской Федерации
Федеральное государственное бюджетное образовательное учреждение
высшего образования
«Российский государственный социальный университет»**

УТВЕРЖДАЮ

Декан факультета

политических и социальных наук

Е.А. Петрова

«26» апреля 2023 г.

**МЕТОДИЧЕСКИЕ МАТЕРИАЛЫ ПО ДИСЦИПЛИНЕ (МОДУЛЮ)
ТЕХНОЛОГИИ ВОЗМОЖНОСТЕЙ И БЕЗБАРЬЕРНОЙ СРЕДЫ**

**Направление подготовки
51.03.01 Культурология**

**Направленность
«Межнациональное культурное сотрудничество»**

**ОБРАЗОВАТЕЛЬНАЯ ПРОГРАММА ВЫСШЕГО ОБРАЗОВАНИЯ –
ПРОГРАММА БАКАЛАВРИАТА**

**Форма обучения
Очная**

Москва, 2023 г.

Методические материалы по дисциплине (модулю) «Технологии возможностей и безбарьерной среды» разработаны на основании федерального государственного образовательного стандарта высшего образования – бакалавриата по направлению подготовки 51.03.01 *Культурология*, утвержденного приказом Министерства образования и науки Российской Федерации от «6» декабря 2017 г. № 1177, учебного плана по основной профессиональной образовательной программе высшего образования – программы бакалавриата по направлению подготовки 51.03.01 *Культурология*.

Методические материалы по дисциплине (модулю) «Технологии возможностей и безбарьерной среды» разработаны к.п.н., доцентом, доцентом кафедрой инклюзивных социальных групп В.Н. Феофановым.

Методические материалы по дисциплине (модулю) обсуждены и утверждены на заседании кафедры инклюзивных социальных групп, Протокол № 10 от «26» апреля 2023 г.

Заведующий кафедрой
Инклюзивных социальных групп
кандидат педагогических наук




В.В. Сазонова

(подпись)

Методические материалы по дисциплине (модулю) «Технологии возможностей и безбарьерной среды» рекомендованы к утверждению представителями организаций-работодателей:


МБОУ «Образовательный центр
«Созвездие» (г. Красногорск), директор



С.Н. Сюрин

(подпись)

Центр реабилитации
инвалидов детства «Наш Солнечный
Мир», директор



И.Л. Шпицберг

(подпись)

Рабочая программа дисциплины (модуля) рецензирована и рекомендована к утверждению:

д.псих.н., профессор кафедры
инклюзивных социальных групп РГСУ



С.Н. Сорокоумова

(подпись)

Педагог-психолог государственного
бюджетного общеобразовательного
учреждения города Москвы "Школа №
45 имени Л.И. Мильграма", к. психол.
н.



В.В. Лёшин

(подпись)

СОДЕРЖАНИЕ

1. МЕТОДИЧЕСКИЕ МАТЕРИАЛЫ К ЛЕКЦИОННЫМ, ПРАКТИЧЕСКИМ ЗАНЯТИЯМ	4
1.1. Методические материалы к проведению лекционных занятий по дисциплине (модулю)	4
1.2. Методические материалы по подготовке к практическим занятиям по дисциплине (модулю)	6
1.3. Учебно-наглядные пособия по разделам (темам) дисциплины (модуля).....	10
2. МЕТОДИЧЕСКИЕ РЕКОМЕНДАЦИИ ДЛЯ ОБУЧАЮЩИХСЯ ПО ОСВОЕНИЮ ДИСЦИПЛИНЫ (МОДУЛЯ) И САМОСТОЯТЕЛЬНОЙ РАБОТЕ	13
3. МЕТОДИЧЕСКИЕ МАТЕРИАЛЫ, ОПРЕДЕЛЯЮЩИЕ ПРОЦЕДУРЫ ОЦЕНИВАНИЯ ЗНАНИЙ, УМЕНИЙ, НАВЫКОВ И (ИЛИ) ОПЫТА ДЕЯТЕЛЬНОСТИ, ХАРАКТЕРИЗУЮЩИХ ЭТАПЫ ФОРМИРОВАНИЯ КОМПЕТЕНЦИЙ	22
3.1. Организационные основы применения балльно-рейтинговой системы оценки успеваемости обучающихся по дисциплине (модулю)	22
3.2. Проведение текущего контроля успеваемости обучающихся по дисциплине (модулю) в соответствии с балльно-рейтинговой системой оценки успеваемости обучающегося	22
3.3. Проведение промежуточной аттестации обучающихся по дисциплине (модулю) в соответствии с балльно-рейтинговой системой оценки успеваемости обучающегося.....	23
ЛИСТ РЕГИСТРАЦИИ ИЗМЕНЕНИЙ	25

1. МЕТОДИЧЕСКИЕ МАТЕРИАЛЫ К ЛЕКЦИОННЫМ, ПРАКТИЧЕСКИМ ЗАНЯТИЯМ

1.1. Методические материалы к проведению лекционных занятий по дисциплине (модулю)

Лекция - один из методов обучения, одна из основных системообразующих форм организации учебного процесса в вузе. Лекционное занятие представляет собой систематическое, последовательное, монологическое изложение педагогическим работником учебного материала, как правило, теоретического характера. Такое занятие представляет собой элемент технологии представления учебного материала путем логически стройного, систематически последовательного и ясного изложения.

Цель лекции – организация целенаправленной познавательной деятельности обучающихся по овладению программным материалом дисциплины (модуля). Чтение курса лекций позволяет дать связанное, последовательное изложение материала в соответствии с новейшими данными науки, сообщить слушателям основное содержание предмета в целостном, систематизированном виде. В ряде случаев лекция выполняет функцию основного источника информации: при отсутствии учебников и учебных пособий, чаще по новым курсам; в случае, когда новые научные данные по той или иной теме не нашли отражения в учебниках; отдельные разделы и темы очень сложны для самостоятельного изучения. В таких случаях только лектор может методически помочь обучающимся в освоении сложного материала.

Возможные формы проведения лекций:

- Вводная лекция – один из наиболее важных и трудных видов лекции при чтении систематических курсов. От успеха этой лекции во многом зависит успех усвоения всего курса. Она может содержать: определение дисциплины (модуля); краткую историческую справку о дисциплине (модуле); цели и задачи дисциплины (модуля), ее роль в общей системе обучения и связь со смежными дисциплинами (модулями); основные проблемы (понятия и определения) данной науки; основную и дополнительную учебную литературу; особенности самостоятельной работы обучающихся над дисциплиной (модулем) и формы участия в научно-исследовательской работе; отчетность по курсу.

- Информационная лекция ориентирована на изложение и объяснение обучающимся научной информации, подлежащей осмыслению и запоминанию. Это самый традиционный тип лекций в практике высшей школы.

- Заключительная лекция предназначена для обобщения полученных знаний и раскрытия перспектив дальнейшего развития данной науки.

- Обзорная лекция – это систематизация научных знаний на высоком уровне, допускающая большое число ассоциативных связей в процессе осмысления информации, излагаемой при раскрытии внутрисубъектной и межпредметной связей, исключая детализацию и конкретизацию. Как правило, стержень излагаемых теоретических положений составляет научно-понятийная и концептуальная основа всего курса или крупных его разделов.

- Лекция-беседа - непосредственный контакт педагогического работника с аудиторией - диалог. По ходу лекции педагогический работник задает вопросы для выяснения мнений и уровня осведомленности обучающихся по рассматриваемой проблеме.

- Лекция-дискуссия - свободный обмен мнениями в ходе изложения лекционного материала. Педагогический работник активизирует участие в обсуждении отдельными вопросами, сопоставляет между собой различные мнения и тем самым развивает дискуссию, стремясь направить ее в нужное русло.

- Лекция с применением обратной связи включает в себе то, что в начале и конце каждого раздела лекции задаются вопросы. Первый - для того, чтобы узнать, насколько обучающиеся ориентируются в излагаемом материале, вопрос в конце раздела предназначен для выяснения степени усвоения только что изложенного материала. При

неудовлетворительных результатах контрольного опроса педагогический работник возвращается к уже прочитанному разделу, изменив при этом методику подачи материала.

- Проблемная лекция опирается на логику последовательно моделируемых проблемных ситуаций путем постановки проблемных вопросов или предъявления проблемных задач. Проблемный вопрос — это диалектическое противоречие, требующее для своего решения размышления, сравнения, поиска, приобретения и применения новых знаний. Проблемная задача содержит дополнительную вводную информацию и при необходимости некоторые ориентиры поиска ее решения.

- Программированная лекция - консультация – педагогический работник сам составляет и предлагает обучающимся вопросы. На подготовленные вопросы педагогический работник сначала просит ответить обучающихся, а затем проводит анализ и обсуждение неправильных ответов. В лекциях можно использовать наглядные материалы, а также подготовить презентацию. Что касается презентации, то в качестве визуальной поддержки ее можно органично интегрировать во все вышеупомянутые лекции. В то же время лекцию-презентацию возможно выделить и в качестве самостоятельной формы. Лекция-презентация должна отражать суть основных и (или) проблемных вопросов лекции, на которые особо следует обратить внимание обучающихся. В условиях применения активного метода проведения занятий презентация представляется весьма удачным способом донесения информации до слушателей. Единственное, на что следует обратить внимание при подготовке слайдов, — это их оформление и текст. Слайд не должен быть перегружен картинками и лишней информацией, которая будет отвлекать от основного аспекта того или иного вопроса лекции. Во время лекции можно задавать вопросы аудитории в отношении того или иного слайда, тем самым еще больше вовлекая обучающихся в проблематику.

Краткое содержание лекционных занятий

Наименование разделов и тем	Содержание учебного материала
РАЗДЕЛ 1. Человек с инвалидностью в инклюзивном обществе	
Тема 1.1. Проблемы и ресурсы лиц с различными ОВЗ и инвалидностью	Классификации и особенности лиц с нарушениями слуха, зрения, речи, опорно-двигательного аппарата, соматическими заболеваниями, интеллектуальными нарушениями, расстройства аутистического спектра, синдром дефицита внимания и гиперактивность, сложные нарушения развития.
Тема 1.2. Особенности взаимодействия и правила общения с людьми, имеющими ОВЗ и инвалидность	Этика построения коммуникации с людьми, имеющими нарушения слуха, зрения, речи, опорно-двигательного аппарата, интеллектуальными нарушениями, расстройства аутистического спектра, синдром дефицита внимания и гиперактивность, сложные нарушения развития.
РАЗДЕЛ 2. Концептуальные основы инклюзивной культуры	
Тема 2.1. Нормативная и правовая база обеспечения равных прав и возможностей инвалидам и лицам с ОВЗ	Международные акты о правах инвалидов. Законодательные акты Российской Федерации, содержащие основные права людей с инвалидностью. Региональные гарантии прав инвалидов. Конвенция о правах инвалидов (ООН). Федеральный закон от 24.11.1995 № 181-ФЗ «О социальной защите инвалидов в РФ». Федеральный закон от 1.12.2014 № 419-ФЗ «О внесении изменений в отдельные законодательные акты Российской Федерации по вопросам социальной защиты инвалидов в связи с ратификацией Конвенции о правах инвалидов». Постановление от 29.03.2019 года № 363 «Об утверждении государственной программы Российской Федерации

	Федерации "Доступная среда" (до 2025 года).
Тема 2.2. Технологии возможностей и безбарьерной среды	Создание безбарьерной среды для людей с инвалидностью в образовательных организациях, учреждениях социальной защиты населения, медицинских организациях, учреждениях культуры.

1.2. Методические материалы по подготовке к практическим занятиям по дисциплине (модулю)

Практические (семинарские) занятия - одна из форм учебного занятия, направленная на развитие самостоятельности обучающихся и приобретение умений и навыков. Данные учебные занятия углубляют, расширяют, детализируют полученные ранее знания. Практическое занятие предполагает выполнение обучающимися по заданию и под руководством преподавателей одной или нескольких практических работ.

Цель практических занятий и семинаров состоит в развитии познавательных способностей, самостоятельности мышления и творческой активности обучающихся; углублении, расширении, детализировании знаний, полученных на лекции в обобщенной форме, и содействии выработке навыков профессиональной деятельности. В отдельных случаях на практических занятиях и семинарах руководителем занятия сообщаются дополнительные знания.

Для достижения поставленных целей и решения требуемого перечня задач практические занятия и семинары проводятся традиционными технологиями или с использованием активных и интерактивных образовательных технологий.

Возможные формы проведения практических (семинарских) занятий:

- Деловая игра — это метод группового обучения совместной деятельности в процессе решения общих задач в условиях максимально возможного приближения к реальным проблемным ситуациям. Имитационные игры - на занятиях имитируется деятельность какой-либо организации, предприятия или его подразделения. Имитироваться могут события, конкретная деятельность людей (деловое совещание, обсуждение плана) и обстановка, условия, в которых происходит событие или осуществляется деятельность (кабинет начальника цеха, зал заседаний). Исполнение ролей (ролевые игры) - в этих играх отрабатывается тактика поведения, действий, выполнение функций и обязанностей конкретного лица. Для проведения игр с исполнением роли разрабатывается модель-пьеса ситуации, между студентами распределяются роли с «обязательным содержанием», характеризующиеся различными интересами; в процессе их взаимодействия должно быть найдено компромиссное решение. «Деловой театр» (метод инсценировки) - в нем разыгрывается какая-либо ситуация, поведение человека в этой обстановке, обучающийся должен вжиться в образ определенного лица, понять его действия, оценить обстановку и найти правильную линию поведения. Основная задача метода инсценировки - научить ориентироваться в различных обстоятельствах, давать объективную оценку своему поведению, учитывать возможности других людей, влиять на их интересы, потребности и деятельность, не прибегая к формальным атрибутам власти, к приказу.

- Игровое проектирование - является практическим занятием или циклом занятий, суть которых состоит в разработке инженерного, конструкторского, технологического и других видов проектов в игровых условиях, максимально воссоздающих реальность. Этот метод отличается высокой степенью сочетания индивидуальной и совместной работы обучающихся.

- Познавательно-дидактические игры не относятся к деловым играм. Они предполагают лишь включение изучаемого материала в необычный игровой контекст и иногда содержат лишь элементы ролевых игр. Такие игры могут проводиться в виде копирования научных, культурных, социальных явлений (конкурс знатоков, «Поле чудес», КВН и т.д.) и в виде предметно-содержательных моделей, (например, игры-путешествия, когда надо разработать рациональный маршрут, пользуясь различными картами).

- Анализ конкретных ситуаций. Конкретная ситуация – это любое событие, которое содержит в себе противоречие или вступает в противоречие с окружающей средой. Ситуации могут нести в себе как позитивный, так и отрицательный опыт. Все ситуации делятся на простые, критические и экстремальные.

- Кейс-метод (от английского case – случай, ситуация) – усовершенствованный метод анализа конкретных ситуаций, метод активного проблемно-ситуационного анализа, основанный на обучении путем решения конкретных задач – ситуаций (решение кейсов). Непосредственная цель метода case-study - обучающиеся должны проанализировать ситуацию, разобраться в сути проблем, предложить возможные решения и выбрать лучшее из них. Кейсы делятся на практические (отражающие реальные жизненные ситуации), обучающие (искусственно созданные, содержащие значительные элемент условности при отражении в нем жизни) и исследовательские (ориентированные на проведение исследовательской деятельности посредством применения метода моделирования). Метод конкретных ситуаций (метод case-study) относится к неигровым имитационным активным методам обучения.

- Тренинг (англ. training от train — обучать, воспитывать) – метод активного обучения, направленный на развитие знаний, умений и навыков и социальных установок. Тренинг – форма интерактивного обучения, целью которого является развитие компетентности межличностного и профессионального поведения в общении. Достоинство тренинга заключается в том, что он обеспечивает активное вовлечение всех участников в процесс обучения. Можно выделить основные типы тренингов по критерию направленности воздействия и изменений – навыковый, психотерапевтический, социально-психологический, бизнес-тренинг.

- Метод Сократа (Майевтика) – метод вопросов, предполагающих критическое отношение к догматическим утверждениям, называется еще как метод «сократовской иронии». Это умение извлекать скрытое в человеке знание с помощью искусных наводящих вопросов, подразумевающего короткий, простой и заранее предсказуемый ответ.

- Интерактивная лекция – выступление ведущего, обучающего перед большой аудиторией с применением следующих активных форм обучения: дискуссия, беседа, демонстрация слайдов или учебных фильмов, мозговой штурм.

- Групповая, научная дискуссия, диспут Дискуссия — это целенаправленное обсуждение конкретного вопроса, сопровождающееся обменом мнениями, идеями между двумя и более лицами. Задача дискуссии - обнаружить различия в понимании вопроса и в споре установить истину. Дискуссии могут быть свободными и управляемыми. К технике управляемой дискуссии относятся: четкое определение цели, прогнозирование реакции оппонентов, планирование своего поведения, ограничение времени на выступления и их заданная очередность. Разновидностью свободной дискуссии является форум, где каждому желающему дается неограниченное время на выступление, при условии, что его выступление вызывает интерес аудитории. Каждый конкретный форум имеет свою тематику — достаточно широкую, чтобы в её пределах можно было вести многоплановое обсуждение.

- Дебаты – это чётко структурированный и специально организованный публичный обмен мыслями между двумя сторонами по актуальным темам. Это разновидность публичной дискуссии участников дебатов, направляющая на переубеждение в своей правоте третьей стороны, а не друг друга. Поэтому вербальные и невербальные средства, которые используются участниками дебатов, имеют целью получения определённого результата — сформировать у слушателей положительное впечатление от собственной позиции.

- Метод работы в малых группах. Групповое обсуждение кого-либо вопроса направлено на достижение лучшего взаимопонимания и нахождения истины. Групповое обсуждение способствует лучшему усвоению изучаемого материала. Оптимальное количество участников - 5-7 человек. Перед обучающимися ставится проблема, выделяется определенное время, в течение которого они должны подготовить аргументированный обдуманый ответ. Педагогический работник может устанавливать правила проведения группового обсуждения –

задавать определенные рамки обсуждения, ввести алгоритм выработки общего мнения, назначить лидера и др.

- Круглый стол - общество, собрание в рамках более крупного мероприятия (съезда, симпозиума, конференции). Мероприятие, как правило, на которое приглашаются эксперты и специалисты из разных сфер деятельности для обсуждения актуальных вопросов. Данная модель обсуждения, основываясь на соглашениях, в качестве итогов даёт результаты, которые, в свою очередь, являются новыми соглашениями.

- Коллоквиум - (лат. colloquium — разговор, беседа) - одна из форм учебных занятий в системе образования, имеющая целью выяснение и повышение знаний обучающихся. На коллоквиумах обсуждаются: отдельные части, разделы, темы, вопросы изучаемого курса (обычно не включаемые в тематику семинарских и других практических учебных занятий), рефераты, проекты и др. работы обучающихся. Это научные собрания, на которых заслушиваются и обсуждаются доклады. Коллоквиум – это и форма контроля, массового опроса, позволяющая преподавателю в сравнительно небольшой срок выяснить уровень знаний студентов по данной теме дисциплины. Коллоквиум проходит обычно в форме дискуссии, в ходе которой обучающимся предоставляется возможность высказать свою точку зрения на рассматриваемую проблему, учиться обосновывать и защищать ее. Аргументируя и отстаивая свое мнение, обучающийся в то же время демонстрирует, насколько глубоко и осознанно он усвоил изученный материал.

- Метод «мозговой штурм» (мозговой штурм, мозговая атака, англ. brainstorming) — оперативный метод решения проблемы на основе стимулирования творческой активности, при котором участникам обсуждения предлагают высказывать как можно большее количество вариантов решения, в том числе самых фантастичных. Затем из общего числа высказанных идей отбирают наиболее удачные, которые могут быть использованы на практике. Является методом экспертного оценивания.

- Метод проектов - это способ достижения дидактической цели через детальную разработку проблемы (технологию), которая должна завершиться вполне реальным, осязаемым практическим результатом, оформленным тем или иным образом; это совокупность приёмов, действий обучающихся в их определённой последовательности для достижения поставленной задачи – решения проблемы, лично значимой для учащихся и оформленной в виде некоего конечного продукта. Основное предназначение метода проектов состоит в предоставлении учащимся возможности самостоятельного приобретения знаний в процессе решения практических задач или проблем, требующего интеграции знаний из различных предметных областей.

- Брифинг - (англ. briefing от англ. brief – короткий, недолгий) – краткая пресс-конференция, посвященная одному вопросу. Основное отличие: отсутствует презентационная часть. То есть практически сразу идут ответы на вопросы журналистов.

- Метод портфолио (итал. portfolio — 'портфель, англ. - папка для документов) - современная образовательная технология, в основе которой используется метод аутентичного оценивания результатов образовательной и профессиональной деятельности. Портфолио как подборка сертифицированных достижений, наиболее значимых работ и отзывов на них.

Вопросы для самоподготовки к практическим (семинарским) занятиям по разделам (темам) дисциплины (модуля)

РАЗДЕЛ 1. Человек с инвалидностью в инклюзивном обществе.

Тема 1.1. Проблемы и ресурсы лиц с различными ОВЗ и инвалидностью.

Вопросы для самоподготовки:

1. Типологические особенности лиц с нарушениями слуха.
2. Типологические особенности лиц с нарушениями зрения.

3. Типологические особенности лиц с нарушениями речи.
4. Типологические особенности лиц с детским церебральным параличом.
5. Типологические особенности лиц с задержкой психического развития.
6. Типологические особенности лиц с интеллектуальным нарушением.
7. Типологические особенности лиц со сложными нарушениями развития.
8. Типологические особенности лиц с расстройством аутистического спектра.
9. Типологические особенности лиц с синдромом дефицита внимания и гиперактивностью.

Тема 1.2. Особенности взаимодействия и правила общения с людьми, имеющими различные ОВЗ и инвалидность.

Вопросы для самоподготовки:

1. Особенности взаимодействия и правила общения с лицами, имеющими нарушения слуха.
2. Особенности взаимодействия и правила общения с лицами, имеющими нарушения зрения.
3. Особенности взаимодействия и правила общения с лицами, имеющими нарушения речи.
4. Особенности взаимодействия и правила общения с лицами, имеющими церебральный паралич.
5. Особенности взаимодействия и правила общения с лицами, имеющими интеллектуальные нарушения.
6. Особенности взаимодействия и правила общения с лицами, имеющими расстройство аутистического спектра.
7. Особенности взаимодействия и правила общения с лицами, имеющими синдром дефицита внимания и гиперактивность.
8. Особенности взаимодействия и правила общения с лицами, имеющими сложные нарушения развития.

РАЗДЕЛ 2. Концептуальные основы инклюзивной культуры.

Тема 2.1. Нормативная и правовая база обеспечения равных прав и возможностей инвалидам и лицам с ОВЗ.

Вопросы для самоподготовки:

1. Международные акты о правах инвалидов.
2. Законодательные акты Российской Федерации, содержащие основные права людей с инвалидностью.
3. Региональные гарантии прав инвалидов.

Тема 2.2. Технологии возможностей и безбарьерной среды.

Вопросы для самоподготовки:

1. Создание безбарьерной среды для людей с инвалидностью в образовательных организациях.
2. Создание безбарьерной среды для людей с инвалидностью в учреждениях социальной защиты населения.

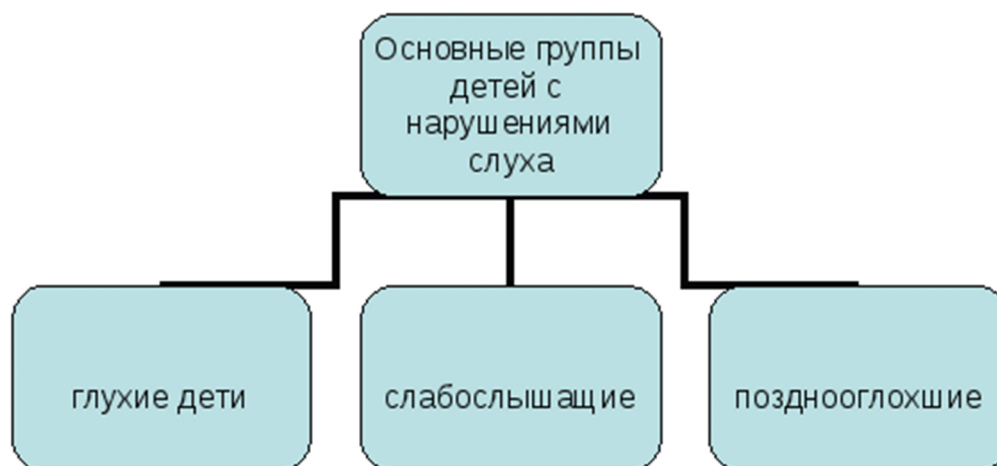
3. Создание безбарьерной среды для людей с инвалидностью в медицинских организациях.

4. Создание безбарьерной среды для людей с инвалидностью в учреждениях культуры.

1.3. Учебно-наглядные пособия по разделам (темам) дисциплины (модуля)

РАЗДЕЛ 1. Человек с инвалидностью в инклюзивном обществе.

Тема 1.1. Проблемы и ресурсы лиц с различными ОВЗ и инвалидностью.



2. Причины нарушений зрения. Классификация нарушений зрительной функции у детей.

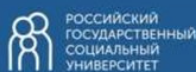
Выделяют следующие группы детей с нарушением зрения:

Слабовидящие	Частично слепые	Слепые	Абсолютно, или тотально, слепые
Дети, у которых острота зрения лучше видящего глаза с коррекцией (очками) составляет 0,05—0,2	Дети, имеющие светоощущения, форменное зрение.	Дети с полным отсутствием зрительных ощущений, либо имеющие остаточное зрение, либо сохранившие способность к светоощущению.	Дети с полным отсутствием зрительных ощущений.

Тема 1.2. Особенности взаимодействия и правила общения с людьми, имеющими различные ОВЗ и инвалидность.

ПРАВИЛА ЭТИКЕТА ПРИ ОБЩЕНИИ С ИНВАЛИДАМИ, ИМЕЮЩИМИ НАРУШЕНИЕ СЛУХА

- Разговаривая с человеком, у которого плохой слух, смотрите прямо на него. Ваш собеседник должен иметь возможность следить за выражением вашего лица.
- Существует несколько типов и степеней глухоты. Соответственно, существует много способов общения с людьми, которые плохо слышат. Если вы не знаете, какой предпочесть, спросите у них.
- Некоторые люди могут слышать, но воспринимают отдельные звуки неправильно. В этом случае говорите более громко и четко, подбирая подходящий уровень. В другом случае понадобится лишь снизить высоту голоса, так как человек утратил способность воспринимать высокие частоты.
- Чтобы привлечь внимание человека, который плохо слышит, назовите его по имени. Если ответа нет, можно слегка тронуть человека или же помахать рукой.
- Говорите ясно и ровно. Не нужно излишне подчеркивать что-то.
- Если вас просят повторить что-то, попробуйте перефразировать свое предложение. Используйте жесты.
- Убедитесь, что вас поняли. Не стесняйтесь спросить, понял ли вас собеседник.



РОССИЙСКИЙ
ГОСУДАРСТВЕННЫЙ
СОЦИАЛЬНЫЙ
УНИВЕРСИТЕТ

Правила взаимодействия волонтеров с людьми с нарушениями зрения

При сопровождении позвольте человеку самому взять Вас за руку, а не наоборот

Представьтесь сами и представьте остальных

Информируйте о всех изменениях в окружении

Внимательно относитесь к описанию направлений, местоположений;

Не мешайте собакам-поводырям

Не стесняйтесь использовать распространенные выражения типа «Рад тебя видеть»

Москва 2015

Тема 2.1. Нормативная и правовая база обеспечения равных прав и возможностей инвалидам и лицам с ОВЗ.

К настоящему времени разработан и принят целый ряд документов Организации Объединенных Наций по проблемам лиц с ограниченными возможностями здоровья:



Международные документы

Международно-правовой документ обобщенного характера, признавший право инвалидов на удовлетворительную жизнь, а также все гражданские и политические права.

- **«Декларация о правах инвалидов»** - провозглашена резолюцией 3447 (XXX) Генеральной Ассамблеи ООН от 09.12. 1975

Наиболее важным результатом проведения Международного года инвалидов стало принятие

- **«Всемирной программы действий в отношении инвалидов»**
 - Принята резолюцией 37/52 Генеральной Ассамблеи ООН от 3 декабря 1982 года
 - В рамках проведения ООН - Десятилетия инвалидов.
 - **«Стандартные правила обеспечения равных возможностей для инвалидов»** - приняты резолюцией 48/96 Генеральной Ассамблеи ООН от 20.12.1993
- Основной всеобъемлющий документ, защищающий права инвалидов.

Тема 2.2. Технологии возможностей и безбарьерной среды.

Основные структурно-функциональные зоны					
Территория прилегающая к зданию детского сада	Доступно	Доступно	Доступно	Доступно	Доступно
Вход в здание	Недоступно	Доступно условно	Доступно условно	Недоступно	Доступно условно
Пути движения внутри здания	Недоступно	Доступно условно	Доступно условно	Недоступно	Доступно условно
Зона целевого назначения	Недоступно	Доступно условно	Доступно условно	Недоступно	Доступно условно
Санитарно-гигиенические помещения (туалет)	Недоступно	Доступно условно	Доступно условно	Недоступно	Доступно условно
Система информации и связи	Недоступно	Недоступно	Недоступно	Недоступно	Недоступно
Пути движения к объекту (от остановки транспорта)	Доступно условно	Доступно условно	Доступно условно	Доступно условно	Доступно условно
Парковочное место	Недоступно	Недоступно	Недоступно	Недоступно	Недоступно

2. МЕТОДИЧЕСКИЕ РЕКОМЕНДАЦИИ ДЛЯ ОБУЧАЮЩИХСЯ ПО ОСВОЕНИЮ ДИСЦИПЛИНЫ (МОДУЛЯ) И САМОСТОЯТЕЛЬНОЙ РАБОТЕ

Освоение обучающимся дисциплины (модуля) «Реализация возможностей в инклюзивном обществе» предполагает изучение материалов дисциплины на аудиторных занятиях и в ходе самостоятельной работы. Аудиторные занятия проходят в форме лекций, семинаров, практических занятий. Самостоятельная работа включает разнообразный комплекс видов и форм работы обучающихся.

Для успешного освоения дисциплины (модуля) и достижения поставленных целей необходимо внимательно ознакомиться с рабочей программы дисциплины (модуля), доступной в электронной информационно-образовательной среде РГСУ.

Следует обратить внимание на списки основной и дополнительной литературы, на предлагаемые преподавателем ресурсы информационно-телекоммуникационной сети Интернет. Эта информация необходима для самостоятельной работы обучающегося.

При подготовке к аудиторным занятиям необходимо помнить особенности каждой формы его проведения.

Подготовка к учебному занятию лекционного типа заключается в следующем.

С целью обеспечения успешного обучения обучающийся должен готовиться к лекции, поскольку она является важнейшей формой организации учебного процесса, поскольку:

- знакомит с новым учебным материалом;
- разъясняет учебные элементы, трудные для понимания;
- систематизирует учебный материал;
- ориентирует в учебном процессе.

С этой целью:

- внимательно прочитайте материал предыдущей лекции;
- ознакомьтесь с учебным материалом по учебнику и учебным пособиям с темой прочитанной лекции;
- внесите дополнения к полученным ранее знаниям по теме лекции на полях лекционной тетради;
- запишите возможные вопросы, которые вы зададите лектору на лекции по материалу изученной лекции;

- постарайтесь уяснить место изучаемой темы в своей подготовке;
- узнайте тему предстоящей лекции (по тематическому плану, по информации лектора) и запишите информацию, которой вы владеете по данному вопросу.

Подготовка к занятию семинарского типа.

При подготовке и работе во время проведения занятий семинарского типа следует обратить внимание на следующие моменты: на процесс предварительной подготовки, на работу во время занятия, обработку полученных результатов, исправление полученных замечаний.

Предварительная подготовка к учебному занятию семинарского типа заключается в изучении теоретического материала в отведенное для самостоятельной работы время, ознакомление с инструктивными материалами с целью осознания задач практического занятия, техники безопасности при работе с приборами, веществами.

Работа во время проведения учебного занятия семинарского типа включает:

- консультирование студентов преподавателями и вспомогательным персоналом с целью предоставления исчерпывающей информации, необходимой для самостоятельного выполнения предложенных преподавателем задач.
- самостоятельное выполнение заданий согласно обозначенной рабочей программой дисциплины (модуля) тематики.

Самостоятельная работа.

Самостоятельная работа - планируемая учебная, учебно-исследовательская, научно-исследовательская работа студентов, выполняемая во внеаудиторное (аудиторное) время по заданию и при методическом руководстве преподавателя, но без его непосредственного участия (при частичном непосредственном участии преподавателя, оставляющем ведущую роль за работой студентов).

Для более углубленного изучения темы задания для самостоятельной работы рекомендуется выполнять параллельно с изучением данной темы. При выполнении заданий по возможности используйте наглядное представление материала.

Самостоятельная работа студентов в ВУЗе является важным видом учебной и научной деятельности студента. Самостоятельная работа студентов играет значительную роль в рейтинговой технологии обучения.

К современному специалисту в области медицины общество предъявляет достаточно широкий перечень требований, среди которых немаловажное значение имеет наличие у выпускников определенных навыков (компетенций) и умения самостоятельно добывать знания из различных источников, систематизировать полученную информацию, давать оценку конкретной профессиональной ситуации. Формирование такого умения происходит в течение всего периода обучения.

В процессе самостоятельной работы студент приобретает необходимые для будущей специальности компетенции, навыки самоорганизации, самоконтроля, самоуправления, саморефлексии и становится активным самостоятельным субъектом учебной деятельности.

Самостоятельная работа студентов должна оказывать важное влияние на формирование личности будущего специалиста, его компетентность. Каждый студент самостоятельно определяет режим своей работы и меру труда, затрачиваемого на овладение учебным содержанием по каждой дисциплине. Он выполняет внеаудиторную работу по личному индивидуальному плану, в зависимости от его подготовки, времени и других условий.

Виды самостоятельной работы.

Работа с литературой.

При работе с книгой необходимо подобрать литературу, научиться правильно ее читать, вести записи. Для подбора литературы в библиотеке используются алфавитный и систематический каталоги. Важно помнить, что рациональные навыки работы с книгой - это всегда большая экономия времени и сил. Правильный подбор учебников рекомендуется преподавателем, читающим лекционный курс. Необходимая литература может быть также указана в методических разработках по данному курсу. Изучая материал по учебнику, следует

переходить к следующему вопросу только после правильного уяснения предыдущего, описывая на бумаге все выкладки и вычисления (в том числе те, которые в учебнике опущены или на лекции даны для самостоятельного вывода). При изучении любой дисциплины большую и важную роль играет самостоятельная индивидуальная работа. Особое внимание следует обратить на определение основных понятий курса. Студент должен подробно разбирать примеры, которые поясняют такие определения, и уметь строить аналогичные примеры самостоятельно. Нужно добиваться точного представления о том, что изучаешь. Полезно составлять опорные конспекты. При изучении материала по учебнику полезно в тетради (на специально отведенных полях) дополнять конспект лекций. Там же следует отмечать вопросы, выделенные студентом для консультации с преподавателем. Выводы, полученные в результате изучения, рекомендуется в конспекте выделять, чтобы они при перечитывании записей лучше запоминались. Опыт показывает, что многим студентам помогает составление листа опорных сигналов, содержащего важнейшие и наиболее часто употребляемые формулы и понятия. Такой лист помогает запомнить формулы, основные положения лекции, а также может служить постоянным справочником для студента. Различают два вида чтения: первичное и вторичное. Первичное — это внимательное, неторопливое чтение, при котором можно остановиться на трудных местах.

Задача вторичного чтения - полное усвоение смысла целого (по счету это чтение может быть и не вторым, а третьим или четвертым). Самостоятельная работа с учебниками и книгами (а также самостоятельное теоретическое исследование проблем, обозначенных преподавателем на лекциях) – это важнейшее условие формирования у себя научного способа познания.

Чтение научного текста является частью познавательной деятельности. Ее цель – извлечение из текста необходимой информации. От того на сколько осознанна читающим собственная внутренняя установка при обращении к печатному слову (найти нужные сведения, усвоить информацию полностью или частично, критически проанализировать материал и т.п.) во многом зависит эффективность осуществляемого действия.

Методические рекомендации по составлению конспекта:

1. Внимательно прочитайте текст. Уточните в справочной литературе непонятные слова. При записи не забудьте вынести справочные данные на поля конспекта;
2. Выделите главное, составьте план;
3. Кратко сформулируйте основные положения текста, отметьте аргументацию автора;
4. Законспектируйте материал, четко следуя пунктам плана. При конспектировании старайтесь выразить мысль своими словами. Записи следует вести четко, ясно.

5. Грамотно записывайте цитаты. Цитируя, учитывайте лаконичность, значимость мысли. В тексте конспекта желательно приводить не только тезисные положения, но и их доказательства. При оформлении конспекта необходимо стремиться к емкости каждого предложения. Мысли автора книги следует излагать кратко, заботясь о стиле и выразительности написанного. Число дополнительных элементов конспекта должно быть логически обоснованным, записи должны распределяться в определенной последовательности, отвечающей логической структуре произведения. Для уточнения и дополнения необходимо оставлять поля. Овладение навыками конспектирования требует от студента целеустремленности, повседневной самостоятельной работы.

Методические материалы по самостоятельному решению задач

При самостоятельном решении задач нужно обосновывать каждый этап решения, исходя из теоретических положений курса. Если студент видит несколько путей решения проблемы (задачи), то нужно сравнить их и выбрать самый рациональный. Полезно до начала вычислений составить краткий план решения проблемы (задачи). Решение проблемных задач или примеров следует излагать подробно, вычисления располагать в строгом порядке, отделяя вспомогательные вычисления от основных. Решения при необходимости нужно сопровождать комментариями, схемами, чертежами и рисунками. Следует помнить, что решение каждой учебной задачи должно доводиться до окончательного логического ответа, которого требует

условие, и по возможности с выводом. Полученный ответ следует проверить способами, вытекающими из существа данной задачи. Полезно также (если возможно) решать несколькими способами и сравнить полученные результаты. Решение задач данного типа нужно продолжать до приобретения твердых навыков в их решении.

Методические материалы к выполнению реферата

Реферат (от лат. *referre* – сообщать) – краткое изложение в письменном виде или в форме публикации доклада, содержания научного труда (трудов), литературы по теме. Работа над рефератом условно разделяется на выбор темы, подбор литературы, подготовку и защиту плана; написание теоретической части и всего текста с указанием библиографических данных используемых источников, подготовку доклада, выступление с ним. Тематика рефератов полностью связана с основными вопросами изучаемого курса.

Список литературы к темам не дается, и обучающиеся самостоятельно ведут библиографический поиск, причем им не рекомендуется ограничиваться университетской библиотекой.

Важно учитывать, что написание реферата требует от обучающихся определенных усилий. Особое внимание следует уделить подбору литературы, методике ее изучения с целью отбора и обработки собранного материала, обоснованию актуальности темы и теоретического уровня обоснованности используемых в качестве примеров фактов какой-либо деятельности.

Выбрав тему реферата, начав работу над литературой, необходимо составить план. Изучая литературу, продолжается обдумывание темы, осмысливание прочитанного, делаются выписки, сопоставляются точки зрения разных авторов и т.д. Реферативная работа сводится к тому, чтобы в ней выделились две взаимосвязанные стороны: во-первых, ее следует рассматривать как учебное задание, которое должен выполнить обучаемый, а во-вторых, как форму научной работы, творческого воображения при выполнении учебного задания.

Наличие плана реферата позволяет контролировать ход работы, избежать формального переписывания текстов из первоисточников.

Оформление реферата включает титульный лист, оглавление и краткий список использованной литературы. Список использованной литературы размещается на последней странице рукописи или печатной форме реферата. Реферат выполняется в письменной или печатной форме на белых листах формата А4 (210 x 297 мм). Шрифт Times New Roman, кегель 14, через 1,5 интервала при соблюдении следующих размеров текста: верхнее поле – 25 мм, нижнее – 20 мм, левое – 30 мм, правое – 15 мм. Нумерация страниц производится вверху листа, по центру. Титульный лист нумерации не подлежит.

Рефераты должны быть написаны простым, ясным языком, без претензий на наукообразность. Следует избегать сложных грамматических оборотов, непривычных терминов и символов. Если же такие термины и символы все-таки приводятся, то необходимо разъяснить их значение при первом упоминании в тексте реферата.

Объем реферата предполагает тщательный отбор информации, необходимой для краткого изложения вопроса. Важнейший этап – редактирование готового текста реферата и подготовка к обсуждению. Обсуждение требует хорошей ориентации в материале темы, умения выделить главное, поставить дискуссионный вопрос, привлечь внимание слушателей к интересной литературе, логично и убедительно изложить свои мысли.

Рефераты обязательно подлежат защите. Процедура защиты начинается с определения оппонентов, защищающего свою работу. Они стремятся дать основательный анализ работы обучающимся, обращают внимание на положительные моменты и недостатки реферата, дают общую оценку содержанию, форме преподнесения материала, характеру использованной литературы. Иногда они дополняют тот или иной раздел реферата. Последнее особенно ценно, ибо говорит о глубоком знании обучающимся-оппонентом изучаемой проблемы.

Обсуждение не ограничивается заслушиванием оппонентов. Другие обучающиеся имеют право уточнить или опровергнуть какое-либо утверждение. Преподаватель предлагает любому обучающемуся задать вопрос по существу доклада или попытаться подвести итог обсуждению.

Алгоритм работы над рефератом

1. Выбор темы

Тема должна быть сформулирована грамотно (с литературной точки зрения);

В названии реферата следует поставить четкие рамки рассмотрения темы;

Желательно избегать слишком длинных названий;

Следует по возможности воздерживаться от использования в названии спорных с научной точки зрения терминов, излишней наукообразности, а также чрезмерного упрощения формулировок.

2. Реферат следует составлять из пяти основных частей: введения; основной части; заключения; списка литературы; приложений.

3. Основные требования к введению:

Во введении не следует концентрироваться на содержании; введение должно включать краткое обоснование актуальности темы реферата, где требуется показать, почему данный вопрос может представлять научный интерес и есть ли связь представляемого материала с современностью. Таким образом, тема реферата должна быть актуальна либо с научной точки зрения, либо с современных позиций.

Очень важно выделить цель, а также задачи, которые требуется решить для выполнения цели.

Введение должно содержать краткий обзор изученной литературы, в котором указывается взятый из того или иного источника материал, кратко анализируются изученные источники, показываются их сильные и слабые стороны;

Объем введения составляет две страницы текста.

4. Требования к основной части реферата:

Основная часть содержит материал, отобранный для рассмотрения проблемы;

Также основная часть должна включать в себя собственно мнение обучающихся и сформулированные самостоятельные выводы, опирающиеся на приведенные факты;

Материал, представленный в основной части, должен быть логически изложен и распределен по параграфам, имеющим свои названия;

В изложении основной части необходимо использовать сноски (в первую очередь, когда приводятся цифры и чьи-то цитаты);

Основная часть должна содержать иллюстративный материал (графики, таблицы и т. д.);

Объем основной части составляет около 10 страниц.

5. Требования к заключению:

В заключении формулируются выводы по параграфам, обращается внимание на выдвинутые во введении задачи и цели;

Заключение должно быть четким, кратким, вытекающим из содержания основной части.

6. Требования к оформлению списка литературы (по ГОСТу):

Необходимо соблюдать правильность последовательности записи источников: сначала следует писать фамилию, а после инициалы; название работы не ставится в кавычки; после названия сокращенно пишется место издания; затем идет год издания; наконец, называется процитированная страница.

Критерии оценки реферата

Обучающийся, защищающий реферат, должен рассказать о его актуальности, поставленных целях и задачах, изученной литературе, структуре основной части, сделанных в ходе работы выводах.

По окончании выступления ему может быть задано несколько вопросов по представленной проблеме.

Оценка складывается из соблюдения требований к реферату, грамотного раскрытия темы, умения четко рассказывать о представленном реферате, способности понять суть задаваемых по работе вопросов и найти точные ответы на них.

Методические материалы к выполнению эссе

Эссе – литературное произведение небольшого объема, обычно прозаическое, свободной композиции, передающее индивидуальные впечатления, суждения, соображения автора о той или иной проблеме, теме, о том или ином событии или явлении. Это вид самостоятельной исследовательской работы обучающихся, с целью углубления и закрепления теоретических знаний и освоения практических навыков. Цель эссе состоит в развитии самостоятельного творческого мышления и письменного изложения собственных мыслей. При написании эссе обучающийся должен представить развернутый письменный ответ на теоретический или практический актуальный вопрос, объявленный преподавателем в аудитории непосредственно перед ее написанием. В процессе написания эссе разрешается пользоваться нормативно-правовыми актами, конспектом лекций (в печатном виде). Использование интернет-ресурсов не допускается. Темы эссе преподаватель предлагает из числа тех, которые обучающиеся уже рассматривали на лекциях или семинарских занятиях, исходя из содержания заданий в составе оценочных средств. По решению преподавателя, в качестве темы эссе может быть выбрана одна или несколько тем, которые могут быть распределены между обучающимися по желанию.

Требования к выполнению эссе:

1. Проводится письменно.

2. Эссе выполняется на компьютере (гарнитура Times New Roman, шрифт 14) через 1,5 интервала с полями: верхнее, нижнее – 2; правое – 3; левое – 1,5. Отступ первой строки абзаца – 1,25. Сноски – постраничные. Таблицы и рисунки встраиваются в текст работы. При этом обязательный заголовок таблицы надо размещать над табличным полем, а рисунки сопровождать подрисуночными подписями. При включении в эссе нескольких таблиц и/или рисунков их нумерация обязательна. Обязательна и нумерация страниц. Их целесообразно проставлять внизу страницы – по середине или в правом углу. Номер страницы не ставится на титульном листе, но в общее число страниц он включается. Объем эссе, без учета приложений, не должен превышать 5 страниц. Значительное превышение установленного объема является недостатком работы и указывает на то, что обучающийся не сумел отобрать и переработать необходимый материал.

3. Работа должна содержать собственные умозаключения, по сути, поставленной проблемы, включать самостоятельно проведенный анализ, по сути, этой проблемы, выводы, обобщающие авторскую позицию по поставленной проблеме.

Критерии оценки эссе:

«Отлично» – исключительные знания материала, абсолютное понимание сути, безукоризненное знание основных понятий и положений, логически и лексически грамотно изложенный, содержательный, аргументированный, конкретный и исчерпывающий ответ.

«Хорошо» – глубокие знания материала, правильное понимание сути, знание основных понятий и положений, содержательный, полный и конкретный ответ.

«Удовлетворительно» – твердые, но недостаточно полные знания, верное понимание сути, в целом правильный ответ.

«Неудовлетворительно» – непонимание сущности задания, грубые ошибки в ответе.

Методические материалы по выполнению тестирования.

Тестовые задания содержат вопросы и 3-4 варианта ответа по базовым положениям изучаемой темы/раздела, составлены с расчетом на знания, полученные обучающимся в процессе изучения темы/раздела.

Тестовые задания выполняются в письменной форме и сдаются преподавателю, ведущему дисциплину (модуль). На выполнение тестовых заданий обучающимся отводится 45 минут.

При обработке результатов оценочной процедуры используются: критерии оценки по содержанию и качеству полученных ответов, ключи, оценочные листы.

Критерии оценки теста:

«Зачтено» - если обучающийся правильно выполнил не менее 2/3 всей работы или допустил не более одной грубой ошибки и двух недочетов, не более одной грубой и одной негрубой ошибки, не более трех негрубых ошибок, одной негрубой ошибки и трех недочетов, при наличии четырех-пяти недочетов.

«Не зачтено» - если число ошибок и недочетов превысило норму для оценки 3 или правильно выполнено менее 2/3 всей работы.

Методические материалы по выполнению доклада.

Рекомендуется следующая структура доклада:

1. титульный лист, содержание доклада;
2. краткое изложение;
3. цели и задачи;
4. изложение характера исследований и рассмотренных проблем, гипотезы, спорные вопросы;
5. источники информации, методы сбора и анализа данных, степень их полноты и достоверности;
6. анализ и толкование полученных в работе результатов;
7. выводы и оценки;
8. библиография и приложения.

Время выступления докладчика не должно превышать 10 минут.

Основные требования к оформлению доклада:

- титульный лист должен включать название доклада, наименование предметной (цикловой) комиссии, фамилию обучающегося;
- все использованные литературные источники сопровождаются библиографическим описанием;
- приводимая цитата из источника берется в кавычки (оформляются сноски);
- единицы измерения должны применяться в соответствии с действующими стандартами;
- все названия литературных источников следует приводить в соответствии с новейшими изданиями;
- рекомендуется включение таблиц, графиков, схем, если они отражают основное содержание или улучшают ее наглядность;
- названия фирм, учреждений, организаций и предприятий должны именоваться так, как они указываются в источнике;

Критерии оценки доклада

При выполнении доклада обучающийся должен продемонстрировать умение кратко излагать прочитанный материал, а также умение обобщать и анализировать материал по теме доклада.

Презентация

Методические материалы к презентациям

1. Объем презентации 10 -20 слайдов.
2. На титульном слайде должно быть отражено:
 - наименование факультета;
 - тема презентации;
 - фамилия, имя, отчество, направление подготовки/ специальность, направленность (профиль)/ специализация, форма обучения, номер группы автора презентации;
 - фамилия, имя, отчество, степень, звание, должность руководитель работы;
 - год выполнения работы.
3. В презентации должны быть отражены обоснование актуальности представляемого материала, цели и задачи работы.
4. Содержание презентации должно включать наиболее значимый материал доклада, а также, при необходимости, таблицы, диаграммы, рисунки, фотографии, карты, видео – вставки, звуковое сопровождение.

5. Заключительный слайд должен содержать информацию об источниках информации для презентации.

Критерии оценки презентации

1. Объём презентации 10 -20 слайдов.
2. Правильность оформления титульного слайда.
3. Актуальность отобранного материала, обоснованность формулировки цели и задач работы.
4. Наглядность и логичность презентации, обоснованность использования таблиц, диаграмм, рисунков, фотографий, карт, видео – вставок, звукового сопровождения; правильный выбор шрифтов, фона, других элементов дизайна слайда.

5. Объём и качество источников информации (не менее 2-х интернет – источников и не менее 2-х литературных источников).

Методические материалы по подготовке к опросу

Самостоятельная работа обучающихся включает подготовку к опросу на практических занятиях. Для этого обучающийся изучает лекции, основную и дополнительную литературу, публикации, информацию из Интернет-ресурсов.

Тема и вопросы к практическим занятиям, вопросы для самоконтроля содержатся в рабочей программе и доводятся до студентов заранее.

Для подготовки к опросу обучающемуся необходимо ознакомиться с материалом, посвященным теме практического занятия, в учебнике или другой рекомендованной литературе, конспекте лекции, обратить внимание на усвоение основных понятий дисциплины, выявить неясные вопросы и подобрать дополнительную литературу для их освещения.

Критерии оценки опроса

«Отлично»:

- дан полный, развернутый ответ на поставленный вопрос;
- в ответе прослеживается четкая структура, логическая последовательность, отражающая сущность раскрываемых понятий, теорий, явлений;
- знание по предмету демонстрируются на фоне понимания его в системе данной науки и междисциплинарных связей;
- свободное владение терминологией;
- ответы на дополнительные вопросы четкие, краткие;

«Хорошо»:

- дан полный, развернутый ответ на поставленный вопрос, показано умение выделять существенные и несущественные признаки, причинно-следственные связи;
- ответ недостаточно логичен с единичными ошибками в частности, исправленные студентом с помощью преподавателя;
- единичные ошибки в терминологии;
- ответы на дополнительные вопросы правильные, недостаточно полные и четкие.

«Удовлетворительно»:

- ответ не полный, с ошибками в деталях, умение раскрыть значение обобщённых знаний не показано, речевое оформление требует поправок, коррекции;
- логика и последовательность изложения имеют нарушения, студент не способен самостоятельно выделить существенные и несущественные признаки и причинно-следственные связи;
- ошибки в раскрываемых понятиях, терминах;
- студент не ориентируется в теме, допускает серьезные ошибки;
- студент не может ответить на большую часть дополнительных вопросов.

«Неудовлетворительно»:

- ответ представляет собой разрозненные знания с существенными ошибками по вопросу;

- присутствуют фрагментарность, нелогичность изложения, студент не осознает связь обсуждаемого вопроса с другими объектами дисциплины, речь неграмотная;
- незнание терминологии;
- ответы на дополнительные вопросы неправильные.

Методические материалы по выполнению практического задания

При выполнении практического задания обучающийся придерживается следующего алгоритма:

1. Записать дату, тему и цель задания;
2. Ознакомиться с правилами и условия выполнения практического задания;
3. Повторить теоретические задания, необходимые для рациональной работы и других практических действий, используя конспекты лекций и рекомендованную литературу, представленной в программе;
4. Выполнить работу по предложенному алгоритму действий;
5. Обобщить результаты работы, сформулировать выводы / дать ответы на контрольные вопросы;

Работа должна быть выполнена грамотно, с соблюдением культуры изложения. При использовании данных из учебных, методических пособий и другой литературы, периодических изданий, Интернет-источников должны иметься ссылки на вышеперечисленные.

Критерии оценки практического задания:

«Отлично» – правильный ответ, дается четкое обоснование принятому решению; рассуждения четкие последовательные логические; используются ссылки на полученные при изучении дисциплины знания; правильно используются формулы, понятия, процедуры, имеющие прямое отношение к задаче для подтверждения принятого решения.

«Хорошо» – правильный ответ, дается обоснование принятому решению; но с не существенными ошибками, в рассуждениях отсутствует логическая последовательность; используются ссылки на полученные при изучении дисциплины знания, правильно используются формулы, понятия, процедуры, имеющие прямое отношение к задаче для подтверждения принятого решения.

«Удовлетворительно» – правильный ответ, допускаются грубые ошибки в обосновании принятого решения; рассуждения не последовательные сумбурные; используются ссылки на полученные при изучении дисциплины знания; используются формулы, процедуры, понятия, имеющие прямое значение для подтверждения принятого решения, однако, при обращении к ним допускаются серьезные ошибки, студент не может правильно ими воспользоваться.

«Неудовлетворительно, не зачтено» – ответ неверный, отсутствует обоснование принятому решению; студент демонстрирует полное непонимание сути вопроса.

Для оценки решения ситуационной задачи (аналитического задания):

Оценка «отлично» выставляется, если задача решена грамотно, ответы на вопросы сформулированы четко. Эталонный ответ полностью соответствует решению студента, которое хорошо обосновано теоретически.

Оценка «хорошо» выставляется, если задача решена, ответы на вопросы сформулированы недостаточно четко. Решение студента в целом соответствует эталонному ответу, но недостаточно хорошо обосновано теоретически.

Оценка «удовлетворительно» выставляется, если задача решена не полностью, ответы не содержат всех необходимых обоснований решения.

Оценка «неудовлетворительно» выставляется, если задача не решена или имеет грубые теоретические ошибки в ответе на поставленные вопросы.

Методические указания для подготовки к промежуточной аттестации.

Изучение учебных дисциплин (модулей) завершается зачетом. Подготовка к промежуточной аттестации способствует закреплению, углублению и обобщению знаний, получаемых, в процессе обучения, а также применению их к решению практических задач. Готовясь к зачету, студент ликвидирует имеющиеся пробелы в знаниях, углубляет,

систематизирует и упорядочивает свои знания. На зачете студент демонстрирует то, что он освоил в процессе обучения по дисциплине (модулю).

Вначале следует просмотреть весь материал по дисциплине (модулю), отметить для себя трудные вопросы. Обязательно в них разобраться. В заключение еще раз целесообразно повторить основные положения, используя при этом листы опорных сигналов. Систематическая подготовка к занятиям в течение семестра позволит использовать время промежуточной аттестации для систематизации знаний.

3. МЕТОДИЧЕСКИЕ МАТЕРИАЛЫ, ОПРЕДЕЛЯЮЩИЕ ПРОЦЕДУРЫ ОЦЕНИВАНИЯ ЗНАНИЙ, УМЕНИЙ, НАВЫКОВ И (ИЛИ) ОПЫТА ДЕЯТЕЛЬНОСТИ, ХАРАКТЕРИЗУЮЩИХ ЭТАПЫ ФОРМИРОВАНИЯ КОМПЕТЕНЦИЙ

3.1. Организационные основы применения балльно-рейтинговой системы оценки успеваемости обучающихся по дисциплине (модулю)

Оценка качества освоения обучающимися дисциплины (модуля) реализуется в формате балльно-рейтинговой системы оценки успеваемости обучающихся (БРСО).

БРСО в ходе текущего контроля успеваемости и промежуточной аттестации осуществляется по 100-балльной шкале.

Академический рейтинг обучающегося по дисциплине (модулю) складывается из результатов:

- текущего контроля успеваемости (максимальный текущий рейтинг обучающегося 80 рейтинговых баллов);
- промежуточной аттестации (максимальный рубежный рейтинг обучающегося 20 рейтинговых баллов).

Условия оценки освоения обучающимся дисциплины (модуля) в формате БРСО доводятся преподавателем до сведения обучающихся на первом учебном занятии, а также размещены в свободном доступе в электронной информационно-образовательной среде Университета.

3.2. Проведение текущего контроля успеваемости обучающихся по дисциплине (модулю) в соответствии с балльно-рейтинговой системой оценки успеваемости обучающегося

В течение учебного семестра до промежуточной аттестации на основании утвержденной рабочей программы дисциплины (модуля) формируется текущий рейтинг обучающегося. Текущий рейтинг обучающегося складывается как сумма рейтинговых баллов, полученных им в течение учебного семестра по всем видам учебных занятий по учебной дисциплине.

В процессе текущего контроля оцениваются следующие действия обучающегося, направленные на освоение компетенций в рамках изучения учебной дисциплины:

- академическая активность (посещаемость учебных занятий, самостоятельное изучение содержания учебной дисциплины в электронной информационно-образовательной среде, соблюдение сроков сдачи практических заданий и текущих контрольных мероприятий и др.);
- выполнение и сдача текущих и итогового практических заданий (эссе, рефераты, творческие задания, кейс-задания, лабораторные работы, расчетные задания и др., активное участие в групповых интерактивных занятиях (дискуссии, WiKi-проекты и др.), защита проектов и др.);
- прохождение рубежей текущего контроля, включая соблюдение графика их прохождения в электронной информационно-образовательной среде.

Для планирования расчета текущего рейтинга обучающегося используются следующие пропорции:

Вид учебного действия	Максимальная рейтинговая оценка, баллов
академическая активность	10
практические задания	40
<i>из них: текущие практические задания</i>	20
<i>итоговое практическое задание</i>	20
рубежи текущего контроля	30
ИТОГО:	80

В течение учебного семестра по дисциплине (модулю) обучающимся должен быть накоплен текущий рейтинг не менее 52 рейтинговых баллов (65% от максимального значения текущего рейтинга).

Необходимыми условиями допуска обучающегося к промежуточной аттестации по дисциплине являются положительное прохождение обучающимся не менее 65% рубежей текущего контроля с накоплением не менее 65% максимального рейтингового балла за каждый рубеж текущего контроля и положительное выполнение итогового практического задания с накоплением не менее 65% максимального рейтингового балла, установленного за итоговое практическое задание.

Невыполнение вышеуказанных условий является текущей академической задолженностью, которая должна быть ликвидирована обучающимся до контрольного мероприятия промежуточной аттестации.

Сведения о наличии у обучающихся текущей академической задолженности, сроках и порядке добора рейтинговых баллов для её ликвидации доводятся до обучающихся педагогическим работником.

В случае не ликвидации текущей академической задолженности, педагогический работник обязан во время контрольного мероприятия промежуточной аттестации поставить обучающемуся 0 рейтинговых баллов. В этом случае ликвидация текущей академической задолженности возможна в периоды проведения повторной промежуточной аттестации.

3.3. Проведение промежуточной аттестации обучающихся по дисциплине (модулю) в соответствии с балльно-рейтинговой системой оценки успеваемости обучающегося

Промежуточная аттестация по дисциплине (модулю) проводится в соответствии с Положением о промежуточной аттестации обучающихся по основным профессиональным образовательным программам высшего образования – программам бакалавриата в Российском государственном социальном университете и Положением о балльно-рейтинговой системе оценки успеваемости обучающихся по основным профессиональным образовательным программам высшего образования - программам бакалавриата в Российском государственном социальном университете.

На промежуточную аттестацию отводится 20 рейтинговых баллов.

Ответы обучающегося на контрольном мероприятии промежуточной аттестации оцениваются педагогическим работником по 20 - балльной шкале, а итоговая оценка по дисциплине (модулю) выставляется по пятибалльной системе для **дифференцированного зачета**.

Критерии выставления оценки определяются Положением о балльно-рейтинговой системе оценки успеваемости обучающихся по основным профессиональным образовательным программам высшего образования - программам бакалавриата в Российском государственном социальном университете.

В процессе определения рубежного рейтинга обучающегося используется следующая шкала:

Рубежный рейтинг	Критерии оценки освоения обучающимся учебной дисциплины в ходе контрольных мероприятий промежуточной аттестации
19-20 рейтинговых баллов	обучающийся глубоко и прочно усвоил программный материал, исчерпывающе, последовательно, грамотно и логически стройно его излагает, тесно увязывает с задачами и будущей деятельностью, не затрудняется с ответом при видоизменении задания, свободно справляется с задачами и практическими заданиями, правильно обосновывает принятые решения, умеет самостоятельно обобщать и излагать материал, не допуская
16-18 рейтинговых баллов	обучающийся твердо знает программный материал, грамотно и по существу излагает его, не допуская существенных неточностей в ответе на вопрос, может правильно применять теоретические положения и владеет необходимыми умениями и навыками при выполнении практических
13-15 рейтинговых баллов	обучающийся освоил основной материал, но не знает отдельных деталей, допускает неточности, недостаточно правильные формулировки, нарушает последовательность в изложении программного материала и испытывает затруднения в выполнении практических заданий
1-12 рейтинговых баллов	обучающийся не знает значительной части программного материала, допускает существенные ошибки, с большими затруднениями выполняет практические задания
0 рейтинговых баллов	не аттестован

Если результат контроля успеваемости в рамках проведения контрольных мероприятий промежуточной аттестации (рубежный рейтинг обучающегося) неудовлетворительный (получено менее 13 рейтинговых баллов), то промежуточная аттестация по учебной дисциплине (модулю) невозможна даже при наличии высокого текущего рейтинга, полученного по итогам текущего контроля по учебной дисциплине (модулю).

ЛИСТ РЕГИСТРАЦИИ ИЗМЕНЕНИЙ

№ п/п	Содержание изменения	Реквизиты документа об утверждении изменения	Дата введения изменения
1.	Утверждены и введены в действие решением Ученого совета Факультета политических и социальных наук на основании Федерального государственного образовательного стандарта высшего образования - бакалавриат по направлению подготовки 51.03.01 Культурология (уровень бакалавриата), утвержденного приказом Министерства образования и науки Российской Федерации от «6» декабря 2017 года № 1177.	Протокол заседания Ученого совета факультета № 10 от «26» апреля 2023 года	01.09.23
2.			
3.			
4.			



**Министерство науки и высшего образования Российской Федерации
Федеральное государственное бюджетное образовательное учреждение
высшего образования
«Российский государственный социальный университет»**

УТВЕРЖДАЮ

и.о. декана факультета политических и
социальных технологий

_____/Пивнева С.В./

28.03.2023 г.

МЕТОДИЧЕСКИЕ МАТЕРИАЛЫ ПО ДИСЦИПЛИНЕ (МОДУЛЮ)

АДАПТИВНЫЕ ИНФОРМАЦИОННО-КОММУНИКАЦИОННЫЕ ТЕХНОЛОГИИ

Направление подготовки (специальность)

51.03.01 Культурология

Направленность (специализация)

«Международное культурное сотрудничество»

**ОБРАЗОВАТЕЛЬНАЯ ПРОГРАММА ВЫСШЕГО ОБРАЗОВАНИЯ - ПРОГРАММА
БАКАЛАВРИАТА**

Форма обучения

Очная

Москва, 2023 г.

Методические материалы по дисциплине (модулю) «Адаптивные информационно-коммуникационные технологии» разработаны на основании федерального государственного образовательного стандарта высшего образования – *бакалавриата* по направлению подготовки 51.03.01 Культурология, утвержденного приказом Министерства образования и науки Российской Федерации от 6 декабря 2017 г. № 1177, учебного плана по основной профессиональной образовательной программе высшего образования – программы бакалавриата по направлению подготовки 51.03.01 Культурология (далее – «ОПОП»).

Методические материалы по дисциплине (модулю) разработаны рабочей группой в составе: канд. пед. наук, доцент С.В. Крапивка.

Методические материалы по дисциплине (модулю) обсуждены и утверждены на заседании кафедры информационных технологий, искусственного интеллекта и общественно-социальных технологий цифрового общества факультета социальных и политических технологий. Протокол № 7 от «28» марта 2023 года.

Заведующий кафедрой
канд. пед. наук, доцент



С.В. Крапивка

(подпись)

СОДЕРЖАНИЕ

1. МЕТОДИЧЕСКИЕ МАТЕРИАЛЫ К ЛЕКЦИОННЫМ И ПРАКТИЧЕСКИМ ЗАНЯТИЯМ.....	4
1.1. Методические материалы к проведению лекционных занятий по дисциплине (модулю).....	4
1.2. Методические материалы по подготовке к практическим занятиям по дисциплине (модулю).....	6
2. МЕТОДИЧЕСКИЕ РЕКОМЕНДАЦИИ ДЛЯ ОБУЧАЮЩИХСЯ ПО ОСВОЕНИЮ ДИСЦИПЛИНЫ (МОДУЛЯ) И САМОСТОЯТЕЛЬНОЙ РАБОТЕ	9
3. МЕТОДИЧЕСКИЕ МАТЕРИАЛЫ, ОПРЕДЕЛЯЮЩИЕ ПРОЦЕДУРЫ ОЦЕНИВАНИЯ ЗНАНИЙ, УМЕНИЙ, НАВЫКОВ И (ИЛИ) ОПЫТА ДЕЯТЕЛЬНОСТИ, ХАРАКТЕРИЗУЮЩИХ ЭТАПЫ ФОРМИРОВАНИЯ КОМПЕТЕНЦИЙ.....	18
3.1. Организационные основы применения балльно-рейтинговой системы оценки успеваемости обучающихся по дисциплине (модулю).....	18
3.2. Проведение текущего контроля успеваемости обучающихся по дисциплине (модулю) в соответствии с балльно-рейтинговой системой оценки успеваемости обучающегося	18
3.3. Проведение промежуточной аттестации обучающихся по дисциплине (модулю) в соответствии с балльно-рейтинговой системой оценки успеваемости обучающегося	19
ЛИСТ РЕГИСТРАЦИИ ИЗМЕНЕНИЙ	21

1. МЕТОДИЧЕСКИЕ МАТЕРИАЛЫ К ЛЕКЦИОННЫМ И ПРАКТИЧЕСКИМ ЗАНЯТИЯМ

1.1. Методические материалы к проведению лекционных занятий по дисциплине (модулю)

Лекция - один из методов обучения, одна из основных системообразующих форм организации учебного процесса в вузе. Лекционное занятие представляет собой систематическое, последовательное, монологическое изложение педагогическим работником учебного материала, как правило, теоретического характера. Такое занятие представляет собой элемент технологии представления учебного материала путем логически стройного, систематически последовательного и ясного изложения.

Цель лекции – организация целенаправленной познавательной деятельности обучающихся по овладению программным материалом дисциплины (модуля). Чтение курса лекций позволяет дать связанное, последовательное изложение материала в соответствии с новейшими данными науки, сообщить слушателям основное содержание предмета в целостном, систематизированном виде. В ряде случаев лекция выполняет функцию основного источника информации: при отсутствии учебников и учебных пособий, чаще по новым курсам; в случае, когда новые научные данные по той или иной теме не нашли отражения в учебниках; отдельные разделы и темы очень сложны для самостоятельного изучения. В таких случаях только лектор может методически помочь обучающимся в освоении сложного материала.

Возможные формы проведения лекций:

- Вводная лекция – один из наиболее важных и трудных видов лекции при чтении систематических курсов. От успеха этой лекции во многом зависит успех усвоения всего курса. Она может содержать: определение дисциплины (модуля); краткую историческую справку о дисциплине (модуле); цели и задачи дисциплины (модуля), ее роль в общей системе обучения и связь со смежными дисциплинами (модулями); основные проблемы (понятия и определения) данной науки; основную и дополнительную учебную литературу; особенности самостоятельной работы обучающихся над дисциплиной (модулем) и формы участия в научно-исследовательской работе; отчетность по курсу.

- Информационная лекция ориентирована на изложение и объяснение обучающимся научной информации, подлежащей осмыслению и запоминанию. Это самый традиционный тип лекций в практике высшей школы.

- Заключительная лекция предназначена для обобщения полученных знаний и раскрытия перспектив дальнейшего развития данной науки.

- Обзорная лекция – это систематизация научных знаний на высоком уровне, допускающая большое число ассоциативных связей в процессе осмысления информации, излагаемой при раскрытии внутрипредметной и межпредметной связей, исключая детализацию и конкретизацию. Как правило, стержень излагаемых теоретических положений составляет научно-понятийная и концептуальная основа всего курса или крупных его разделов.

- Лекция-беседа - непосредственный контакт педагогического работника с аудиторией - диалог. По ходу лекции педагогический работник задает вопросы для выяснения мнений и уровня осведомленности обучающихся по рассматриваемой проблеме.

- Лекция-дискуссия - свободный обмен мнениями в ходе изложения лекционного материала. Педагогический работник активизирует участие в обсуждении отдельными вопросами, сопоставляет между собой различные мнения и тем самым развивает дискуссию, стремясь направить ее в нужное русло.

- Лекция с применением обратной связи включает в себе то, что в начале и конце каждого раздела лекции задаются вопросы. Первый - для того, чтобы узнать, насколько обучающиеся ориентируются в излагаемом материале, вопрос в конце раздела предназначен для выяснения степени усвоения только что изложенного материала. При

неудовлетворительных результатах контрольного опроса педагогический работник возвращается к уже прочитанному разделу, изменив при этом методику подачи материала.

- Проблемная лекция опирается на логику последовательно моделируемых проблемных ситуаций путем постановки проблемных вопросов или предъявления проблемных задач. Проблемный вопрос - это диалектическое противоречие, требующее для своего решения размышления, сравнения, поиска, приобретения и применения новых знаний. Проблемная задача содержит дополнительную вводную информацию и при необходимости некоторые ориентиры поиска ее решения.

- Программированная лекция - консультация – педагогический работник сам составляет и предлагает обучающимся вопросы. На подготовленные вопросы педагогический работник сначала просит ответить обучающихся, а затем проводит анализ и обсуждение неправильных ответов. В лекциях можно использовать наглядные материалы, а также подготовить презентацию. Что касается презентации, то в качестве визуальной поддержки ее можно органично интегрировать во все вышеупомянутые лекции. В то же время лекцию-презентацию возможно выделить и в качестве самостоятельной формы. Лекция-презентация должна отражать суть основных и (или) проблемных вопросов лекции, на которые особо следует обратить внимание обучающихся. В условиях применения активного метода проведения занятий презентация представляется весьма удачным способом донесения информации до слушателей. Единственное, на что следует обратить внимание при подготовке слайдов, - это их оформление и текст. Слайд не должен быть перегружен картинками и лишней информацией, которая будет отвлекать от основного аспекта того или иного вопроса лекции. Во время лекции можно задавать вопросы аудитории в отношении того или иного слайда, тем самым еще больше вовлекая обучающихся в проблематику.

Краткое содержание лекционных занятий

Наименование разделов и тем	Содержание учебного материала
РАЗДЕЛ 1. Основы современных адаптивных информационных технологий	
Тема 1.1. Особенности современных адаптивных информационных технологий Наименование темы	Новые задачи педагогических коллективов в работе с обучающимся, относящимся к разным категориям лиц с ограниченными возможностями здоровья: создание атмосферы заинтересованности каждого обучающегося в работе группы; использование в ходе учебы дидактического материала и специальных устройств, наиболее доступных и значимых видов и форм учебного содержания.
Тема 1.2. Использование адаптированной компьютерной техники	Осуществление вызова на мобильный телефон через образовательную сеть «мобильное образование» или «m-обучение». Требование совместимости конкретной ассистивной технологии, например, слухового аппарата или других средств с мобильным телефоном. Специальные компьютерные учебные программы
РАЗДЕЛ 2. Информационные и коммуникационные технологии как средства коммуникации	
Тема 2.1. Дистанционные образовательные технологии	Дистанционные образовательные технологии: проблемы, возможности, перспективы развития. Электронное обучение. Интернет курсы. Интернет тестирование. Интернет олимпиады. Использование адаптивных технологий в учебном процессе
Тема 2.2. Технические и программные средства телекоммуникационных	Понятие о современных технических и программных средствах телекоммуникации. Технические средства создания электронных документов. Технологии

1.2. Методические материалы по подготовке к практическим занятиям по дисциплине (модулю)

Практические (семинарские) занятия - одна из форм учебного занятия, направленная на развитие самостоятельности обучающихся и приобретение умений и навыков. Данные учебные занятия углубляют, расширяют, детализируют полученные ранее знания. Практическое занятие предполагает выполнение обучающимися по заданию и под руководством преподавателей одной или нескольких практических работ.

Цель практических занятий и семинаров состоит в развитии познавательных способностей, самостоятельности мышления и творческой активности обучающихся; углублении, расширении, детализировании знаний, полученных на лекции в обобщенной форме, и содействии выработке навыков профессиональной деятельности. В отдельных случаях на практических занятиях и семинарах руководителем занятия сообщаются дополнительные знания.

Для достижения поставленных целей и решения требуемого перечня задач практические занятия и семинары проводятся традиционными технологиями или с использованием активных и интерактивных образовательных технологий.

Возможные формы проведения практических (семинарских) занятий:

- Деловая игра - это метод группового обучения совместной деятельности в процессе решения общих задач в условиях максимально возможного приближения к реальным проблемным ситуациям. Имитационные игры - на занятиях имитируется деятельность какой-либо организации, предприятия или его подразделения. Имитироваться могут события, конкретная деятельность людей (деловое совещание, обсуждение плана) и обстановка, условия, в которых происходит событие или осуществляется деятельность (кабинет начальника цеха, зал заседаний). Исполнение ролей (ролевые игры) - в этих играх отрабатывается тактика поведения, действий, выполнение функций и обязанностей конкретного лица. Для проведения игр с исполнением роли разрабатывается модель-пьеса ситуации, между студентами распределяются роли с «обязательным содержанием», характеризующиеся различными интересами; в процессе их взаимодействия должно быть найдено компромиссное решение. «Деловой театр» (метод инсценировки) - в нем разыгрывается какая-либо ситуация, поведение человека в этой обстановке, обучающийся должен вжиться в образ определенного лица, понять его действия, оценить обстановку и найти правильную линию поведения. Основная задача метода инсценировки - научить ориентироваться в различных обстоятельствах, давать объективную оценку своему поведению, учитывать возможности других людей, влиять на их интересы, потребности и деятельность, не прибегая к формальным атрибутам власти, к приказу.

- Игровое проектирование - является практическим занятием или циклом занятий, суть которых состоит в разработке инженерного, конструкторского, технологического и других видов проектов в игровых условиях, максимально воссоздающих реальность. Этот метод отличается высокой степенью сочетания индивидуальной и совместной работы обучающихся.

- Познавательно-дидактические игры не относятся к деловым играм. Они предполагают лишь включение изучаемого материала в необычный игровой контекст и иногда содержат лишь элементы ролевых игр. Такие игры могут проводиться в виде копирования научных, культурных, социальных явлений (конкурс знатоков, «Поле чудес», КВН и т.д.) и в виде предметно-содержательных моделей, (например, игры-путешествия, когда надо разработать рациональный маршрут, пользуясь различными картами).

- Анализ конкретных ситуаций. Конкретная ситуация – это любое событие, которое содержит в себе противоречие или вступает в противоречие с окружающей средой. Ситуации

могут нести в себе как позитивный, так и отрицательный опыт. Все ситуации делятся на простые, критические и экстремальные.

- Кейс-метод (от английского case – случай, ситуация) – усовершенствованный метод анализа конкретных ситуаций, метод активного проблемно-ситуационного анализа, основанный на обучении путем решения конкретных задач – ситуаций (решение кейсов). Непосредственная цель метода case-study - обучающиеся должны проанализировать ситуацию, разобраться в сути проблем, предложить возможные решения и выбрать лучшее из них. Кейсы делятся на практические (отражающие реальные жизненные ситуации), обучающие (искусственно созданные, содержащие значительные элемент условности при отражении в нем жизни) и исследовательские (ориентированные на проведение исследовательской деятельности посредством применения метода моделирования). Метод конкретных ситуаций (метод case-study) относится к неигровым имитационным активным методам обучения.

- Тренинг (англ. training от train — обучать, воспитывать) – метод активного обучения, направленный на развитие знаний, умений и навыков и социальных установок. Тренинг – форма интерактивного обучения, целью которого является развитие компетентности межличностного и профессионального поведения в общении. Достоинство тренинга заключается в том, что он обеспечивает активное вовлечение всех участников в процесс обучения. Можно выделить основные типы тренингов по критерию направленности воздействия и изменений – навыковый, психотерапевтический, социально-психологический, бизнес-тренинг.

- Метод Сократа (Майевтика) – метод вопросов, предполагающих критическое отношение к догматическим утверждениям, называется еще как метод «сократовской иронии». Это умение извлекать скрытое в человеке знание с помощью искусных наводящих вопросов, подразумевающего короткий, простой и заранее предсказуемый ответ.

- Интерактивная лекция – выступление ведущего обучающего перед большой аудиторией с применением следующих активных форм обучения: дискуссия, беседа, демонстрация слайдов или учебных фильмов, мозговой штурм.

- Групповая, научная дискуссия, диспут Дискуссия — это целенаправленное обсуждение конкретного вопроса, сопровождающееся обменом мнениями, идеями между двумя и более лицами. Задача дискуссии - обнаружить различия в понимании вопроса и в споре установить истину. Дискуссии могут быть свободными и управляемыми. К технике управляемой дискуссии относятся: четкое определение цели, прогнозирование реакции оппонентов, планирование своего поведения, ограничение времени на выступления и их заданная очередность. Разновидностью свободной дискуссии является форум, где каждому желающему дается неограниченное время на выступление, при условии, что его выступление вызывает интерес аудитории. Каждый конкретный форум имеет свою тематику — достаточно широкую, чтобы в её пределах можно было вести многоплановое обсуждение.

- Дебаты – это чётко структурированный и специально организованный публичный обмен мыслями между двумя сторонами по актуальным темам. Это разновидность публичной дискуссии участников дебатов, направляющая на переубеждение в своей правоте третьей стороны, а не друг друга. Поэтому вербальные и невербальные средства, которые используются участниками дебатов, имеют целью получения определённого результата — сформировать у слушателей положительное впечатление от собственной позиции.

- Метод работы в малых группах. Групповое обсуждение кого-либо вопроса направлено на достижение лучшего взаимопонимания и нахождения истины. Групповое обсуждение способствует лучшему усвоению изучаемого материала. Оптимальное количество участников - 5-7 человек. Перед обучающимися ставится проблема, выделяется определенное время, в течение которого они должны подготовить аргументированный обдуманый ответ. Педагогический работник может устанавливать правила проведения группового обсуждения – задавать определенные рамки обсуждения, ввести алгоритм выработки общего мнения, назначить лидера и др.

- Круглый стол - общество, собрание в рамках более крупного мероприятия (съезда, симпозиума, конференции). Мероприятие, как правило, на которое приглашаются эксперты и специалисты из разных сфер деятельности для обсуждения актуальных вопросов. Данная модель обсуждения, основываясь на соглашениях, в качестве итогов даёт результаты, которые, в свою очередь, являются новыми соглашениями.

- Коллоквиум - (лат. colloquium — разговор, беседа) - одна из форм учебных занятий в системе образования, имеющая целью выяснение и повышение знаний обучающихся. На коллоквиумах обсуждаются: отдельные части, разделы, темы, вопросы изучаемого курса (обычно не включаемые в тематику семинарских и других практических учебных занятий), рефераты, проекты и др. работы обучающихся. Это научные собрания, на которых заслушиваются и обсуждаются доклады. Коллоквиум – это и форма контроля, массового опроса, позволяющая преподавателю в сравнительно небольшой срок выяснить уровень знаний студентов по данной теме дисциплины. Коллоквиум проходит обычно в форме дискуссии, в ходе которой обучающимся предоставляется возможность высказать свою точку зрения на рассматриваемую проблему, учиться обосновывать и защищать ее. Аргументируя и отстаивая свое мнение, обучающийся в то же время демонстрирует, насколько глубоко и осознанно он усвоил изученный материал.

- Метод «мозговой штурм» (мозговой штурм, мозговая атака, англ. brainstorming) — оперативный метод решения проблемы на основе стимулирования творческой активности, при котором участникам обсуждения предлагают высказывать как можно большее количество вариантов решения, в том числе самых фантастичных. Затем из общего числа высказанных идей отбирают наиболее удачные, которые могут быть использованы на практике. Является методом экспертного оценивания.

- Метод проектов - это способ достижения дидактической цели через детальную разработку проблемы (технологию), которая должна завершиться вполне реальным, осязаемым практическим результатом, оформленным тем или иным образом; это совокупность приёмов, действий обучающихся в их определённой последовательности для достижения поставленной задачи – решения проблемы, лично значимой для учащихся и оформленной в виде некоего конечного продукта. Основное предназначение метода проектов состоит в предоставлении учащимся возможности самостоятельного приобретения знаний в процессе решения практических задач или проблем, требующего интеграции знаний из различных предметных областей.

- Брифинг - (англ. briefing от англ. brief – короткий, недолгий) – краткая пресс-конференция, посвященная одному вопросу. Основное отличие: отсутствует презентационная часть. То есть практически сразу идут ответы на вопросы журналистов.

- Метод портфолио (итал. portfolio — 'портфель, англ. - папка для документов) - современная образовательная технология, в основе которой используется метод аутентичного оценивания результатов образовательной и профессиональной деятельности. Портфолио как подборка сертифицированных достижений, наиболее значимых работ и отзывов на них.

Вопросы для самоподготовки к практическим (семинарским) занятиям по разделам (темам) дисциплины (модуля)

РАЗДЕЛ 1. Основы современных адаптивных информационных технологий

Тема 1.1. Особенности современных адаптивных информационных технологий

Вопросы для самоподготовки:

1. Информационные технологии.
2. Средства информационных технологий.
3. Адаптивные информационные технологии.
4. Особенности использования адаптивных информационных технологий для разных нозологических групп.

5. работа с обучающимся, относящимся к разным категориям лиц с ограниченными возможностями здоровья: с привлечением средств адаптивных информационных технологий.

Тема 1.2. Использование адаптированной компьютерной техники

Вопросы для самоподготовки:

1. Программные технологии Интернет-телефонии.
2. Аппаратные технологии Интернет-телефонии.
3. Средства адаптации для работы с текстовыми документами.
4. Средства адаптации для работы с табличными документами.
5. Средства адаптации для подготовки презентаций.
6. Адаптированные документ-камеры. Сканирование документов.

РАЗДЕЛ 2. Информационные и коммуникационные технологии как средства коммуникации

Тема 2.1. Дистанционные образовательные технологии

Вопросы для самоподготовки:

1. Преимущества и недостатки дистанционных образовательных технологий.
2. Средства дистанционных образовательных технологий.
3. Системы управления образовательным контентом.
4. Сравнительная характеристика систем управления образовательным контентом.
5. ЭИОС РГСУ.

Тема 2.2. Технические и программные средства телекоммуникационных технологий

Вопросы для самоподготовки:

1. ... Мобильные телефоны: встроенные специальные возможности.
2. Программы чтения с экрана.
3. Программные средства телекоммуникационных технологий.
4. Почтовые клиенты: обзор.
5. Технологии работы с электронной почтой.
6. Рассылка документов средствами офисных программ.
7. Системы электронного документооборота.
8. Назначение и сущность технологии телеконференций.

2. МЕТОДИЧЕСКИЕ РЕКОМЕНДАЦИИ ДЛЯ ОБУЧАЮЩИХСЯ ПО ОСВОЕНИЮ ДИСЦИПЛИНЫ (МОДУЛЯ) И САМОСТОЯТЕЛЬНОЙ РАБОТЕ

Освоение обучающимся дисциплины (модуля) «*Адаптивные информационно-коммуникационные технологии*» предполагает изучение материалов дисциплины на аудиторных занятиях и в ходе самостоятельной работы. Аудиторные занятия проходят в форме лекций и практических и занятий. Самостоятельная работа включает разнообразный комплекс видов и форм работы обучающихся.

Для успешного освоения дисциплины (модуля) и достижения поставленных целей необходимо внимательно ознакомиться с рабочей программы дисциплины (модуля), доступной в электронной информационно-образовательной среде РГСУ.

Следует обратить внимание на списки основной и дополнительной литературы, на предлагаемые преподавателем ресурсы информационно-телекоммуникационной сети Интернет. Эта информация необходима для самостоятельной работы обучающегося.

При подготовке к аудиторным занятиям необходимо помнить особенности каждой формы его проведения.

Подготовка к учебному занятию лекционного типа заключается в следующем.

С целью обеспечения успешного обучения обучающийся должен готовиться к лекции, поскольку она является важнейшей формой организации учебного процесса, поскольку:

- знакомит с новым учебным материалом;
- разъясняет учебные элементы, трудные для понимания;
- систематизирует учебный материал;
- ориентирует в учебном процессе.

С этой целью:

- внимательно прочитайте материал предыдущей лекции;
- ознакомьтесь с учебным материалом по учебнику и учебным пособиям с темой прочитанной лекции;
- внесите дополнения к полученным ранее знаниям по теме лекции на полях лекционной тетради;
- запишите возможные вопросы, которые вы зададите лектору на лекции по материалу изученной лекции;
- постарайтесь уяснить место изучаемой темы в своей подготовке;
- узнайте тему предстоящей лекции (по тематическому плану, по информации лектора) и запишите информацию, которой вы владеете по данному вопросу.

Подготовка к занятию семинарского типа.

При подготовке и работе во время проведения занятий семинарского типа следует обратить внимание на следующие моменты: на процесс предварительной подготовки, на работу во время занятия, обработку полученных результатов, исправление полученных замечаний.

Предварительная подготовка к учебному занятию семинарского типа заключается в изучении теоретического материала в отведенное для самостоятельной работы время, ознакомление с инструктивными материалами с целью осознания задач практического занятия, техники безопасности при работе с приборами, веществами.

Работа во время проведения учебного занятия семинарского типа включает:

- консультирование студентов преподавателями и вспомогательным персоналом с целью предоставления исчерпывающей информации, необходимой для самостоятельного выполнения предложенных преподавателем задач.
- самостоятельное выполнение заданий согласно обозначенной рабочей программой дисциплины (модуля) тематики.

Самостоятельная работа.

Самостоятельная работа - планируемая учебная, учебно-исследовательская, научно-исследовательская работа студентов, выполняемая во внеаудиторное (аудиторное) время по заданию и при методическом руководстве преподавателя, но без его непосредственного участия (при частичном непосредственном участии преподавателя, оставляющем ведущую роль за работой студентов).

Для более углубленного изучения темы задания для самостоятельной работы рекомендуется выполнять параллельно с изучением данной темы. При выполнении заданий по возможности используйте наглядное представление материала.

Самостоятельная работа студентов в ВУЗе является важным видом учебной и научной деятельности студента. Самостоятельная работа студентов играет значительную роль в рейтинговой технологии обучения.

К современному специалисту в области медицины общество предъявляет достаточно широкий перечень требований, среди которых немаловажное значение имеет наличие у выпускников определенных навыков (компетенций) и умения самостоятельно добывать знания из различных источников, систематизировать полученную информацию, давать оценку конкретной профессиональной ситуации. Формирование такого умения происходит в течение всего периода обучения.

В процессе самостоятельной работы студент приобретает необходимые для будущей специальности компетенции, навыки самоорганизации, самоконтроля, самоуправления, саморефлексии и становится активным самостоятельным субъектом учебной деятельности.

Самостоятельная работа студентов должна оказывать важное влияние на формирование личности будущего специалиста, его компетентность. Каждый студент самостоятельно определяет режим своей работы и меру труда, затрачиваемого на овладение учебным содержанием по каждой дисциплине. Он выполняет внеаудиторную работу по личному индивидуальному плану, в зависимости от его подготовки, времени и других условий.

Виды самостоятельной работы.

Работа с литературой.

При работе с книгой необходимо подобрать литературу, научиться правильно ее читать, вести записи. Для подбора литературы в библиотеке используются алфавитный и систематический каталоги. Важно помнить, что рациональные навыки работы с книгой - это всегда большая экономия времени и сил. Правильный подбор учебников рекомендуется преподавателем, читающим лекционный курс. Необходимая литература может быть также указана в методических разработках по данному курсу. Изучая материал по учебнику, следует переходить к следующему вопросу только после правильного уяснения предыдущего, описывая на бумаге все выкладки и вычисления (в том числе те, которые в учебнике опущены или на лекции даны для самостоятельного вывода). При изучении любой дисциплины большую и важную роль играет самостоятельная индивидуальная работа. Особое внимание следует обратить на определение основных понятий курса. Студент должен подробно разбирать примеры, которые поясняют такие определения, и уметь строить аналогичные примеры самостоятельно. Нужно добиваться точного представления о том, что изучаешь. Полезно составлять опорные конспекты. При изучении материала по учебнику полезно в тетради (на специально отведенных полях) дополнять конспект лекций. Там же следует отмечать вопросы, выделенные студентом для консультации с преподавателем. Выводы, полученные в результате изучения, рекомендуется в конспекте выделять, чтобы они при перечитывании записей лучше запоминались. Опыт показывает, что многим студентам помогает составление листа опорных сигналов, содержащего важнейшие и наиболее часто употребляемые формулы и понятия. Такой лист помогает запомнить формулы, основные положения лекции, а также может служить постоянным справочником для студента. Различают два вида чтения: первичное и вторичное. Первичное - это внимательное, неторопливое чтение, при котором можно остановиться на трудных местах.

Задача вторичного чтения - полное усвоение смысла целого (по счету это чтение может быть и не вторым, а третьим или четвертым). Самостоятельная работа с учебниками и книгами (а также самостоятельное теоретическое исследование проблем, обозначенных преподавателем на лекциях) – это важнейшее условие формирования у себя научного способа познания.

Чтение научного текста является частью познавательной деятельности. Ее цель – извлечение из текста необходимой информации. От того насколько осознанно читающим собственная внутренняя установка при обращении к печатному слову (найти нужные сведения, усвоить информацию полностью или частично, критически проанализировать материал и т.п.) во многом зависит эффективность осуществляемого действия.

Методические рекомендации по составлению конспекта:

1. Внимательно прочитайте текст. Уточните в справочной литературе непонятные слова. При записи не забудьте вынести справочные данные на поля конспекта;
2. Выделите главное, составьте план;
3. Кратко сформулируйте основные положения текста, отметьте аргументацию автора;
4. Законспектируйте материал, четко следуя пунктам плана. При конспектировании старайтесь выразить мысль своими словами. Записи следует вести четко, ясно.
5. Грамотно записывайте цитаты. Цитируя, учитывайте лаконичность, значимость мысли. В тексте конспекта желательно приводить не только тезисные положения, но и их доказательства. При оформлении конспекта необходимо стремиться к емкости каждого предложения. Мысли автора книги следует излагать кратко, заботясь о стиле и выразительности написанного. Число дополнительных элементов конспекта должно быть

логически обоснованным, записи должны распределяться в определенной последовательности, отвечающей логической структуре произведения. Для уточнения и дополнения необходимо оставлять поля. Овладение навыками конспектирования требует от студента целеустремленности, повседневной самостоятельной работы.

Методические материалы по самостоятельному решению задач

При самостоятельном решении задач нужно обосновывать каждый этап решения, исходя из теоретических положений курса. Если студент видит несколько путей решения проблемы (задачи), то нужно сравнить их и выбрать самый рациональный. Полезно до начала вычислений составить краткий план решения проблемы (задачи). Решение проблемных задач или примеров следует излагать подробно, вычисления располагать в строгом порядке, отделяя вспомогательные вычисления от основных. Решения при необходимости нужно сопровождать комментариями, схемами, чертежами и рисунками. Следует помнить, что решение каждой учебной задачи должно доводиться до окончательного логического ответа, которого требует условие, и по возможности с выводом. Полученный ответ следует проверить способами, вытекающими из существа данной задачи. Полезно также (если возможно) решать несколькими способами и сравнить полученные результаты. Решение задач данного типа нужно продолжать до приобретения твердых навыков в их решении.

Методические материалы к выполнению реферата

Реферат (от лат. referre – сообщать) – краткое изложение в письменном виде или в форме публикации доклада, содержания научного труда (трудов), литературы по теме. Работа над рефератом условно разделяется на выбор темы, подбор литературы, подготовку и защиту плана; написание теоретической части и всего текста с указанием библиографических данных используемых источников, подготовку доклада, выступление с ним. Тематика рефератов полностью связана с основными вопросами изучаемого курса.

Список литературы к темам не дается, и обучающиеся самостоятельно ведут библиографический поиск, причем им не рекомендуется ограничиваться университетской библиотекой.

Важно учитывать, что написание реферата требует от обучающихся определенных усилий. Особое внимание следует уделить подбору литературы, методике ее изучения с целью отбора и обработки собранного материала, обоснованию актуальности темы и теоретического уровня обоснованности используемых в качестве примеров фактов какой-либо деятельности.

Выбрав тему реферата, начав работу над литературой, необходимо составить план. Изучая литературу, продолжается обдумывание темы, осмысливание прочитанного, делаются выписки, сопоставляются точки зрения разных авторов и т.д. Реферативная работа сводится к тому, чтобы в ней выделились две взаимосвязанные стороны: во-первых, ее следует рассматривать как учебное задание, которое должен выполнить обучаемый, а во-вторых, как форму научной работы, творческого воображения при выполнении учебного задания.

Наличие плана реферата позволяет контролировать ход работы, избежать формального переписывания текстов из первоисточников.

Оформление реферата включает титульный лист, оглавление и краткий список использованной литературы. Список использованной литературы размещается на последней странице рукописи или печатной форме реферата. Реферат выполняется в письменной или печатной форме на белых листах формата А4 (210 x 297 мм). Шрифт Times New Roman, кегель 14, через 1,5 интервала при соблюдении следующих размеров текста: верхнее поле – 25 мм, нижнее – 20 мм, левое – 30 мм, правое – 15 мм. Нумерация страниц производится вверху листа, по центру. Титульный лист нумерации не подлежит.

Рефераты должны быть написаны простым, ясным языком, без претензий на наукообразность. Следует избегать сложных грамматических оборотов, непривычных терминов и символов. Если же такие термины и символы все-таки приводятся, то необходимо разъяснить их значение при первом упоминании в тексте реферата.

Объем реферата предполагает тщательный отбор информации, необходимой для краткого изложения вопроса. Важнейший этап – редактирование готового текста реферата и

подготовка к обсуждению. Обсуждение требует хорошей ориентации в материале темы, умения выделить главное, поставить дискуссионный вопрос, привлечь внимание слушателей к интересной литературе, логично и убедительно изложить свои мысли.

Рефераты обязательно подлежат защите. Процедура защиты начинается с определения оппонентов защищающего свою работу. Они стремятся дать основательный анализ работы обучающимся, обращают внимание на положительные моменты и недостатки реферата, дают общую оценку содержанию, форме преподнесения материала, характеру использованной литературы. Иногда они дополняют тот или иной раздел реферата. Последнее особенно ценно, ибо говорит о глубоком знании обучающимся-оппонентом изучаемой проблемы.

Обсуждение не ограничивается выслушиванием оппонентов. Другие обучающиеся имеют право уточнить или опровергнуть какое-либо утверждение. Преподаватель предлагает любому обучающемуся задать вопрос по существу доклада или попытаться подвести итог обсуждению.

Алгоритм работы над рефератом

1. Выбор темы

Тема должна быть сформулирована грамотно (с литературной точки зрения);

В названии реферата следует поставить четкие рамки рассмотрения темы;

Желательно избегать слишком длинных названий;

Следует по возможности воздерживаться от использования в названии спорных с научной точки зрения терминов, излишней наукообразности, а также чрезмерного упрощения формулировок.

2. Реферат следует составлять из пяти основных частей: введения; основной части; заключения; списка литературы; приложений.

3. Основные требования к введению:

Во введении не следует концентрироваться на содержании; введение должно включать краткое обоснование актуальности темы реферата, где требуется показать, почему данный вопрос может представлять научный интерес и есть ли связь представляемого материала с современностью. Таким образом, тема реферата должна быть актуальна либо с научной точки зрения, либо с современных позиций.

Очень важно выделить цель, а также задачи, которые требуется решить для выполнения цели.

Введение должно содержать краткий обзор изученной литературы, в котором указывается взятый из того или иного источника материал, кратко анализируются изученные источники, показываются их сильные и слабые стороны;

Объем введения составляет две страницы текста.

4. Требования к основной части реферата:

Основная часть содержит материал, отобранный для рассмотрения проблемы;

Также основная часть должна включать в себя собственно мнение обучающихся и сформулированные самостоятельные выводы, опирающиеся на приведенные факты;

Материал, представленный в основной части, должен быть логически изложен и распределен по параграфам, имеющим свои названия;

В изложении основной части необходимо использовать сноски (в первую очередь, когда приводятся цифры и чьи-то цитаты);

Основная часть должна содержать иллюстративный материал (графики, таблицы и т. д.);

Объем основной части составляет около 10 страниц.

5. Требования к заключению:

В заключении формулируются выводы по параграфам, обращается внимание на выдвинутые во введении задачи и цели;

Заключение должно быть четким, кратким, вытекающим из содержания основной части.

6. Требования к оформлению списка литературы (по ГОСТу):

Необходимо соблюдать правильность последовательности записи источников: сначала следует писать фамилию, а после инициалы; название работы не ставится в кавычки; после названия сокращенно пишется место издания; затем идет год издания; наконец, называется процитированная страница.

Критерии оценки реферата

Обучающийся, защищающий реферат, должен рассказать о его актуальности, поставленных целях и задачах, изученной литературе, структуре основной части, сделанных в ходе работы выводах.

По окончании выступления ему может быть задано несколько вопросов по представленной проблеме.

Оценка складывается из соблюдения требований к реферату, грамотного раскрытия темы, умения четко рассказывать о представленном реферате, способности понять суть задаваемых по работе вопросов и найти точные ответы на них.

Методические материалы к выполнению эссе

Эссе – литературное произведение небольшого объема, обычно прозаическое, свободной композиции, передающее индивидуальные впечатления, суждения, соображения автора о той или иной проблеме, теме, о том или ином событии или явлении. Это вид самостоятельной исследовательской работы обучающихся, с целью углубления и закрепления теоретических знаний и освоения практических навыков. Цель эссе состоит в развитии самостоятельного творческого мышления и письменного изложения собственных мыслей. При написании эссе обучающийся должен представить развернутый письменный ответ на теоретический или практический актуальный вопрос, объявленный преподавателем в аудитории непосредственно перед ее написанием. В процессе написания эссе разрешается пользоваться нормативно-правовыми актами, конспектом лекций (в печатном виде). Использование интернет-ресурсов не допускается. Темы эссе преподаватель предлагает из числа тех, которые обучающиеся уже рассматривали на лекциях или семинарских занятиях, исходя из содержания заданий в составе оценочных средств. По решению преподавателя, в качестве темы эссе может быть выбрана одна или несколько тем, которые могут быть распределены между обучающимися по желанию.

Требования к выполнению эссе:

1. Проводится письменно.
2. Эссе выполняется на компьютере (гарнитура Times New Roman, шрифт 14) через 1,5 интервала с полями: верхнее, нижнее – 2; правое – 3; левое – 1,5. Отступ первой строки абзаца – 1,25. Сноски – постраничные. Таблицы и рисунки встраиваются в текст работы. При этом обязательный заголовок таблицы надо размещать над табличным полем, а рисунки сопровождать подрисуночными подписями. При включении в эссе нескольких таблиц и/или рисунков их нумерация обязательна. Обязательна и нумерация страниц. Их целесообразно проставлять внизу страницы – по середине или в правом углу. Номер страницы не ставится на титульном листе, но в общее число страниц он включается. Объем эссе, без учета приложений, не должен превышать 5 страниц. Значительное превышение установленного объема является недостатком работы и указывает на то, что обучающийся не сумел отобрать и переработать необходимый материал.
3. Работа должна содержать собственные умозаключения по сути поставленной проблемы, включать самостоятельно проведенный анализ по сути этой проблемы, выводы, обобщающие авторскую позицию по поставленной проблеме.

Критерии оценки эссе:

«Отлично» – исключительные знания материала, абсолютное понимание сути, безукоризненное знание основных понятий и положений, логически и лексически грамотно изложенный, содержательный, аргументированный, конкретный и исчерпывающий ответ.

«Хорошо» – глубокие знания материала, правильное понимание сути, знание основных понятий и положений, содержательный, полный и конкретный ответ.

«Удовлетворительно» – твердые, но недостаточно полные знания, верное понимание сути, в целом правильный ответ.

«Неудовлетворительно» – непонимание сущности задания, грубые ошибки в ответе.

Методические материалы по выполнению тестирования.

Тестовые задания содержат вопросы и 3-4 варианта ответа по базовым положениям изучаемой темы/раздела, составлены с расчетом на знания, полученные обучающимся в процессе изучения темы/раздела.

Тестовые задания выполняются в письменной форме и сдаются преподавателю, ведущему дисциплину (модуль). На выполнение тестовых заданий обучающимся отводится 45 минут.

При обработке результатов оценочной процедуры используются: критерии оценки по содержанию и качеству полученных ответов, ключи, оценочные листы.

Критерии оценки теста:

«Зачтено» - если обучающийся правильно выполнил не менее 2/3 всей работы или допустил не более одной грубой ошибки и двух недочетов, не более одной грубой и одной негрубой ошибки, не более трех негрубых ошибок, одной негрубой ошибки и трех недочетов, при наличии четырех-пяти недочетов.

«Не зачтено» - если число ошибок и недочетов превысило норму для оценки 3 или правильно выполнено менее 2/3 всей работы.

Методические материалы по выполнению доклада.

Рекомендуется следующая структура доклада:

1. титульный лист, содержание доклада;
2. краткое изложение;
3. цели и задачи;
4. изложение характера исследований и рассмотренных проблем, гипотезы, спорные вопросы;
5. источники информации, методы сбора и анализа данных, степень их полноты и достоверности;
6. анализ и толкование полученных в работе результатов;
7. выводы и оценки;
8. библиография и приложения.

Время выступления докладчика не должно превышать 10 минут.

Основные требования к оформлению доклада:

- титульный лист должен включать название доклада, наименование предметной (цикловой) комиссии, фамилию обучающегося;
- все использованные литературные источники сопровождаются библиографическим описанием;
- приводимая цитата из источника берется в кавычки (оформляются сноски);
- единицы измерения должны применяться в соответствии с действующими стандартами;
- все названия литературных источников следует приводить в соответствии с новейшими изданиями;
- рекомендуется включение таблиц, графиков, схем, если они отражают основное содержание или улучшают ее наглядность;
- названия фирм, учреждений, организаций и предприятий должны именоваться так, как они указываются в источнике;

Критерии оценки доклада

При выполнении доклада обучающийся должен продемонстрировать умение кратко излагать прочитанный материал, а также умение обобщать и анализировать материал по теме доклада.

Презентация

Методические материалы к презентациям

1. Объём презентации 10 -20 слайдов.
2. На титульном слайде должно быть отражено:
 - наименование факультета;
 - тема презентации;
 - фамилия, имя, отчество, направление подготовки/ специальность, направленность (профиль)/ специализация, форма обучения, номер группы автора презентации;
 - фамилия, имя, отчество, степень, звание, должность руководитель работы;
 - год выполнения работы.
3. В презентации должны быть отражены обоснование актуальности представляемого материала, цели и задачи работы.
4. Содержание презентации должно включать наиболее значимый материал доклада, а также, при необходимости, таблицы, диаграммы, рисунки, фотографии, карты, видео – вставки, звуковое сопровождение.
5. Заключительный слайд должен содержать информацию об источниках информации для презентации.

Критерии оценки презентации

1. Объём презентации 10 -20 слайдов.
2. Правильность оформления титульного слайда.
3. Актуальность отобранного материала, обоснованность формулировки цели и задач работы.
4. Наглядность и логичность презентации, обоснованность использования таблиц, диаграмм, рисунков, фотографий, карт, видео – вставок, звукового сопровождения; правильный выбор шрифтов, фона, других элементов дизайна слайда.

5. Объём и качество источников информации (не менее 2-х интернет – источников и не менее 2-х литературных источников).

Методические материалы по подготовке к опросу

Самостоятельная работа обучающихся включает подготовку к опросу на практических занятиях. Для этого обучающийся изучает лекции, основную и дополнительную литературу, публикации, информацию из Интернет-ресурсов.

Тема и вопросы к практическим занятиям, вопросы для самоконтроля содержатся в рабочей программе и доводятся до студентов заранее.

Для подготовки к опросу обучающемуся необходимо ознакомиться с материалом, посвященным теме практического занятия, в учебнике или другой рекомендованной литературе, конспекте лекции, обратить внимание на усвоение основных понятий дисциплины, выявить неясные вопросы и подобрать дополнительную литературу для их освещения.

Критерии оценки опроса

«Отлично»:

- дан полный, развернутый ответ на поставленный вопрос;
- в ответе прослеживается четкая структура, логическая последовательность, отражающая сущность раскрываемых понятий, теорий, явлений;
- знание по предмету демонстрируется на фоне понимания его в системе данной науки и междисциплинарных связей;
- свободное владение терминологией;
- ответы на дополнительные вопросы четкие, краткие;

«Хорошо»:

- дан полный, развернутый ответ на поставленный вопрос, показано умение выделять существенные и несущественные признаки, причинно-следственные связи;
- ответ недостаточно логичен с единичными ошибками в частности, исправленные студентом с помощью преподавателя;
- единичные ошибки в терминологии;
- ответы на дополнительные вопросы правильные, недостаточно полные и четкие.

«Удовлетворительно»:

– ответ не полный, с ошибками в деталях, умение раскрыть значение обобщённых знаний не показано, речевое оформление требует поправок, коррекции;

– логика и последовательность изложения имеют нарушения, студент не способен самостоятельно выделить существенные и несущественные признаки и причинно-следственные связи;

– ошибки в раскрываемых понятиях, терминах;

– студент не ориентируется в теме, допускает серьезные ошибки;

– студент не может ответить на большую часть дополнительных вопросов.

«Неудовлетворительно»:

– ответ представляет собой разрозненные знания с существенными ошибками по вопросу;

– присутствуют фрагментарность, нелогичность изложения, студент не осознает связь обсуждаемого вопроса с другими объектами дисциплины, речь неграмотная;

– незнание терминологии;

– ответы на дополнительные вопросы неправильные.

Методические материалы по выполнению практического задания

При выполнении практического задания обучающийся придерживается следующего алгоритма:

1. Записать дату, тему и цель задания;

2. Ознакомиться с правилами и условия выполнения практического задания;

3. Повторить теоретические задания, необходимые для рациональной работы и других практических действий, используя конспекты лекций и рекомендованную литературу, представленной в программе;

4. Выполнить работу по предложенному алгоритму действий;

5. Обобщить результаты работы, сформулировать выводы / дать ответы на контрольные вопросы;

Работа должна быть выполнена грамотно, с соблюдением культуры изложения. При использовании данных из учебных, методических пособий и другой литературы, периодических изданий, Интернет-источников должны иметься ссылки на вышеперечисленные.

Критерии оценки практического задания:

«Отлично» – правильный ответ, дается четкое обоснование принятому решению; рассуждения четкие последовательные логические; используются ссылки на полученные при изучении дисциплины знания; правильно используются формулы, понятия, процедуры, имеющие прямое отношение к задаче для подтверждения принятого решения.

«Хорошо» – правильный ответ, дается обоснование принятому решению; но с не существенными ошибками, в рассуждениях отсутствует логическая последовательность; используются ссылки на полученные при изучении дисциплины знания, правильно используются формулы, понятия, процедуры, имеющие прямое отношение к задаче для подтверждения принятого решения.

«Удовлетворительно» – правильный ответ, допускаются грубые ошибки в обосновании принятого решения; рассуждения не последовательные сумбурные; используются ссылки на полученные при изучении дисциплины знания; используются формулы, процедуры, понятия, имеющие прямое значение для подтверждения принятого решения, однако, при обращении к ним допускаются серьезные ошибки, студент не может правильно ими воспользоваться.

«Неудовлетворительно, не зачтено» – ответ неверный, отсутствует обоснование принятому решению; студент демонстрирует полное непонимание сути вопроса.

Для оценки решения ситуационной задачи (аналитического задания):

Оценка «отлично» выставляется, если задача решена грамотно, ответы на вопросы сформулированы четко. Эталонный ответ полностью соответствует решению студента, которое хорошо обосновано теоретически.

Оценка «хорошо» выставляется, если задача решена, ответы на вопросы сформулированы не достаточно четко. Решение студента в целом соответствует эталонному ответу, но не достаточно хорошо обосновано теоретически.

Оценка «удовлетворительно» выставляется, если задача решена не полностью, ответы не содержат всех необходимых обоснований решения.

Оценка «неудовлетворительно» выставляется, если задача не решена или имеет грубые теоретические ошибки в ответе на поставленные вопросы.

Методические указания для подготовки к промежуточной аттестации.

Изучение учебных дисциплин (модулей) завершается зачетом. Подготовка к промежуточной аттестации способствует закреплению, углублению и обобщению знаний, получаемых, в процессе обучения, а также применению их к решению практических задач. Готовясь к зачету, студент ликвидирует имеющиеся пробелы в знаниях, углубляет, систематизирует и упорядочивает свои знания. На зачете студент демонстрирует то, что он освоил в процессе обучения по дисциплине (модулю).

Вначале следует просмотреть весь материал по дисциплине (модулю), отметить для себя трудные вопросы. Обязательно в них разобраться. В заключение еще раз целесообразно повторить основные положения, используя при этом листы опорных сигналов. Систематическая подготовка к занятиям в течение семестра позволит использовать время промежуточной аттестации для систематизации знаний.

3. МЕТОДИЧЕСКИЕ МАТЕРИАЛЫ, ОПРЕДЕЛЯЮЩИЕ ПРОЦЕДУРЫ ОЦЕНИВАНИЯ ЗНАНИЙ, УМЕНИЙ, НАВЫКОВ И (ИЛИ) ОПЫТА ДЕЯТЕЛЬНОСТИ, ХАРАКТЕРИЗУЮЩИХ ЭТАПЫ ФОРМИРОВАНИЯ КОМПЕТЕНЦИЙ

3.1. Организационные основы применения балльно-рейтинговой системы оценки успеваемости обучающихся по дисциплине (модулю)

Оценка качества освоения обучающимися дисциплины (модуля) реализуется в формате балльно-рейтинговой системы оценки успеваемости обучающихся (БРСО).

БРСО в ходе текущего контроля успеваемости и промежуточной аттестации осуществляется по 100-балльной шкале.

Академический рейтинг обучающегося по дисциплине (модулю) складывается из результатов:

- текущего контроля успеваемости (максимальный текущий рейтинг обучающегося 80 рейтинговых баллов);
- промежуточной аттестации (максимальный рубежный рейтинг обучающегося 20 рейтинговых баллов).

Условия оценки освоения обучающимся дисциплины (модуля) в формате БРСО доводятся преподавателем до сведения обучающихся на первом учебном занятии, а также размещены в свободном доступе в электронной информационно-образовательной среде Университета.

3.2. Проведение текущего контроля успеваемости обучающихся по дисциплине (модулю) в соответствии с балльно-рейтинговой системой оценки успеваемости обучающегося

В течение учебного семестра до промежуточной аттестации на основании утвержденной рабочей программы дисциплины (модуля) формируется текущий рейтинг обучающегося. Текущий рейтинг обучающегося складывается как сумма рейтинговых баллов, полученных им в течение учебного семестра по всем видам учебных занятий по учебной дисциплине.

В процессе текущего контроля оцениваются следующие действия обучающегося, направленные на освоение компетенций в рамках изучения учебной дисциплины:

– академическая активность (посещаемость учебных занятий, самостоятельное изучение содержания учебной дисциплины в электронной информационно-образовательной среде, соблюдение сроков сдачи практических заданий и текущих контрольных мероприятий и др.);

– выполнение и сдача текущих и итогового практических заданий (эссе, рефераты, творческие задания, кейс-задания, лабораторные работы, расчетные задания и др., активное участие в групповых интерактивных занятиях (дискуссии, WiKi-проекты и др.), защита проектов и др.);

– прохождение рубежей текущего контроля, включая соблюдение графика их прохождения в электронной информационно-образовательной среде.

Для планирования расчета текущего рейтинга обучающегося используются следующие пропорции:

Вид учебного действия	Максимальная рейтинговая оценка, баллов
академическая активность	10
практические задания	40
<i>из них: текущие практические задания</i>	20
<i>итоговое практическое задание</i>	20
рубежи текущего контроля	30
<i>ИТОГО:</i>	80

В течение учебного семестра по дисциплине (модулю) обучающимся должен быть накоплен текущий рейтинг не менее 52 рейтинговых баллов (65% от максимального значения текущего рейтинга).

Необходимыми условиями допуска обучающегося к промежуточной аттестации по дисциплине являются положительное прохождение обучающимся не менее 65% рубежей текущего контроля с накоплением не менее 65% максимального рейтингового балла за каждый рубеж текущего контроля и положительное выполнение итогового практического задания с накоплением не менее 65% максимального рейтингового балла, установленного за итоговое практическое задание.

Невыполнение вышеуказанных условий является текущей академической задолженностью, которая должна быть ликвидирована обучающимся до контрольного мероприятия промежуточной аттестации.

Сведения о наличии у обучающихся текущей академической задолженности, сроках и порядке добора рейтинговых баллов для её ликвидации доводятся до обучающихся педагогическим работником.

В случае неликвидации текущей академической задолженности, педагогический работник обязан во время контрольного мероприятия промежуточной аттестации поставить обучающемуся 0 рейтинговых баллов. В этом случае ликвидация текущей академической задолженности возможна в периоды проведения повторной промежуточной аттестации.

3.3. Проведение промежуточной аттестации обучающихся по дисциплине (модулю) в соответствии с балльно-рейтинговой системой оценки успеваемости обучающегося

Промежуточная аттестация по дисциплине (модулю) проводится в соответствии с Положением о промежуточной аттестации обучающихся по основным профессиональным образовательным программам высшего образования – программам бакалавриата в Российском государственном социальном университете и Положением о балльно-рейтинговой системе оценки успеваемости обучающихся по основным профессиональным образовательным программам высшего образования - программам бакалавриата в Российском государственном социальном университете.

На промежуточную аттестацию отводится 20 рейтинговых баллов.

Ответы обучающегося на контрольном мероприятии промежуточной аттестации оцениваются педагогическим работником по 20 - балльной шкале, а итоговая оценка по дисциплине (модулю) выставляется по системе зачтено/не зачтено для зачета.

Критерии выставления оценки определяются Положением о балльно-рейтинговой системе оценки успеваемости обучающихся по основным профессиональным образовательным программам высшего образования - программам бакалавриата, программам специалитета, программам магистратуры в Российском государственном социальном университете.

В процессе определения рубежного рейтинга обучающегося используется следующая шкала:

Рубежный рейтинг	Критерии оценки освоения обучающимся учебной дисциплины в ходе контрольных мероприятий промежуточной аттестации
19-20 рейтинговых баллов	обучающийся глубоко и прочно усвоил программный материал, исчерпывающе, последовательно, грамотно и логически стройно его излагает, тесно увязывает с задачами и будущей деятельностью, не затрудняется с ответом при видоизменении задания, свободно справляется с задачами и практическими заданиями, правильно обосновывает принятые решения, умеет самостоятельно обобщать и излагать материал, не допуская
16-18 рейтинговых баллов	обучающийся твердо знает программный материал, грамотно и по существу излагает его, не допуская существенных неточностей в ответе на вопрос, может правильно применять теоретические положения и владеет необходимыми умениями и навыками при выполнении практических
13-15 рейтинговых баллов	обучающийся освоил основной материал, но не знает отдельных деталей, допускает неточности, недостаточно правильные формулировки, нарушает последовательность в изложении программного материала и испытывает затруднения в выполнении практических заданий
1-12 рейтинговых баллов	обучающийся не знает значительной части программного материала, допускает существенные ошибки, с большими затруднениями выполняет практические задания
0 рейтинговых баллов	не аттестован

Если результат контроля успеваемости в рамках проведения контрольных мероприятий промежуточной аттестации (рубежный рейтинг обучающегося) неудовлетворительный (получено менее 13 рейтинговых баллов), то промежуточная аттестация по учебной дисциплине (модулю) невозможна даже при наличии высокого текущего рейтинга, полученного по итогам текущего контроля по учебной дисциплине (модулю).

ЛИСТ РЕГИСТРАЦИИ ИЗМЕНЕНИЙ

№ п/п	Содержание изменения	Реквизиты документа об утверждении изменения	Дата введения изменения
1.	<p>Утверждена и введена в действие на основании решения кафедры современных аксиологических проблем и религиозной мысли и Федерального государственного образовательного стандарта высшего образования по направлению подготовки 51.03.01 Культурология (уровень бакалавриата), утвержденного приказом Министерства образования и науки Российской Федерации от «6» декабря 2017 года № 1177.</p>	<p>Протокол заседания кафедры № 9 от «26» апреля 2023 года</p>	<p>01.09.2023</p>
2.			
3.			



**Министерство науки и высшего образования Российской Федерации
Федеральное государственное бюджетное образовательное учреждение
высшего образования
«Российский государственный социальный университет»**

УТВЕРЖДАЮ

Декан факультета

политических и социальных наук

Е.А. Петрова

«26» апреля 2023 г.

**МЕТОДИЧЕСКИЕ МАТЕРИАЛЫ ПО ДИСЦИПЛИНЕ (МОДУЛЮ)
РЕАЛИЗАЦИЯ ВОЗМОЖНОСТЕЙ В ИНКЛЮЗИВНОМ ОБРАЗОВАНИИ**

**Направление подготовки
*51.03.01 Культурология***

**Направленность
*«Межнациональное культурное сотрудничество»***

**ОБРАЗОВАТЕЛЬНАЯ ПРОГРАММА ВЫСШЕГО ОБРАЗОВАНИЯ –
*ПРОГРАММА БАКАЛАВРИАТА***

**Форма обучения
*Очная***

Москва, 2023 г.

Методические материалы по дисциплине (модулю) «Реализация возможностей в инклюзивном образовании» разработаны на основании федерального государственного образовательного стандарта высшего образования – бакалавриата по направлению подготовки 51.03.01 Культурология, утвержденного приказом Министерства образования и науки Российской Федерации от «6» декабря 2017 г. № 1177, учебного плана по основной профессиональной образовательной программе высшего образования – программы бакалавриата по направлению подготовки 51.03.01 Культурология.

Методические материалы по дисциплине (модулю) «Реализация возможностей в инклюзивном образовании» разработаны рабочей группой в составе: заведующего кафедрой инклюзивных социальных групп, кандидата педагогических наук, В.В. Сазоновой.

Методические материалы по дисциплине (модулю) обсуждены и утверждены на заседании кафедры инклюзивных социальных групп, Протокол № 10 от «11» апреля 2023г.

Заведующий кафедрой
Инклюзивных социальных групп
кандидат педагогических наук



В.В. Сазонова

(подпись)

Методические материалы по дисциплине (модулю) «Реализация возможностей в инклюзивном образовании» рекомендованы к утверждению представителями организаций-работодателей:

Региональная благотворительная
общественная организация «Центр
лечебной педагогики»



И.С. Двукраева

(подпись)

ГБОУ Школа 2031, учитель-
дефектолог и куратор службы
психолого-педагогического
сопровождения



О.Б. Дудко

(подпись)

Методические материалы по дисциплине (модулю) «Реализация возможностей в инклюзивном образовании» рецензированы и рекомендованы к утверждению:

Кандидат педагогических наук,
и.о. заведующего кафедрой
специальной педагогики и
инклюзивного образования
ФГБУ «Государственный
университет просвещения»)



А.С. Семенова

(подпись)

Доктор психологических наук,
профессор кафедры инклюзивных
социальных групп РГСУ



С.Н. Сорокоумова

(подпись)

СОДЕРЖАНИЕ

1. МЕТОДИЧЕСКИЕ МАТЕРИАЛЫ К ЛЕКЦИОННЫМ, ПРАКТИЧЕСКИМ ЗАНЯТИЯМ	4
1.1. Методические материалы к проведению лекционных занятий по дисциплине (модулю).....	4
1.2. Методические материалы по подготовке к практическим занятиям по дисциплине (модулю)	6
1.3. Учебно-наглядные пособия по разделам (темам) дисциплины (модуля).....	10
2. МЕТОДИЧЕСКИЕ РЕКОМЕНДАЦИИ ДЛЯ ОБУЧАЮЩИХСЯ ПО ОСВОЕНИЮ ДИСЦИПЛИНЫ (МОДУЛЯ) И САМОСТОЯТЕЛЬНОЙ РАБОТЕ	15
3. МЕТОДИЧЕСКИЕ МАТЕРИАЛЫ, ОПРЕДЕЛЯЮЩИЕ ПРОЦЕДУРЫ ОЦЕНИВАНИЯ ЗНАНИЙ, УМЕНИЙ, НАВЫКОВ И (ИЛИ) ОПЫТА ДЕЯТЕЛЬНОСТИ, ХАРАКТЕРИЗУЮЩИХ ЭТАПЫ ФОРМИРОВАНИЯ КОМПЕТЕНЦИЙ.....	24
3.1. Организационные основы применения балльно-рейтинговой системы оценки успеваемости обучающихся по дисциплине (модулю)	24
3.2. Проведение текущего контроля успеваемости обучающихся по дисциплине (модулю) в соответствии с балльно-рейтинговой системой оценки успеваемости обучающегося	25
3.3. Проведение промежуточной аттестации обучающихся по дисциплине (модулю) в соответствии с балльно-рейтинговой системой оценки успеваемости обучающегося	26
Приложение № 1 к методическим материалам по дисциплине (модулю) «Реализация возможностей в инклюзивном обществе». Конспекты лекционных занятий по дисциплине (модулю)	27
КОНСПЕКТЫ ЛЕКЦИОННЫХ ЗАНЯТИЙ ПО ДИСЦИПЛИНЕ (МОДУЛЮ)	27
Приложение № 2 к методическим материалам по дисциплине (модулю) «Реализация возможностей в инклюзивном обществе». Конспекты практических (семинарских) занятий по дисциплине (модулю)	38
КОНСПЕКТЫ ПРАКТИЧЕСКИХ (СЕМИНАРСКИХ) ЗАНЯТИЙ ПО ДИСЦИПЛИНЕ (МОДУЛЮ).....	38
ЛИСТ РЕГИСТРАЦИИ ИЗМЕНЕНИЙ	53

1. МЕТОДИЧЕСКИЕ МАТЕРИАЛЫ К ЛЕКЦИОННЫМ, ПРАКТИЧЕСКИМ ЗАНЯТИЯМ

1.1. Методические материалы к проведению лекционных занятий по дисциплине (модулю)

Лекция - один из методов обучения, одна из основных системообразующих форм организации учебного процесса в вузе. Лекционное занятие представляет собой систематическое, последовательное, монологическое изложение педагогическим работником учебного материала, как правило, теоретического характера. Такое занятие представляет собой элемент технологии представления учебного материала путем логически стройного, систематически последовательного и ясного изложения.

Цель лекции – организация целенаправленной познавательной деятельности обучающихся по овладению программным материалом дисциплины (модуля). Чтение курса лекций позволяет дать связанное, последовательное изложение материала в соответствии с новейшими данными науки, сообщить слушателям основное содержание предмета в целостном, систематизированном виде. В ряде случаев лекция выполняет функцию основного источника информации: при отсутствии учебников и учебных пособий, чаще по новым курсам; в случае, когда новые научные данные по той или иной теме не нашли отражения в учебниках; отдельные разделы и темы очень сложны для самостоятельного изучения. В таких случаях только лектор может методически помочь обучающимся в освоении сложного материала.

Возможные формы проведения лекций:

- Вводная лекция – один из наиболее важных и трудных видов лекции при чтении систематических курсов. От успеха этой лекции во многом зависит успех усвоения всего курса. Она может содержать: определение дисциплины (модуля); краткую историческую справку о дисциплине (модуле); цели и задачи дисциплины (модуля), ее роль в общей системе обучения и связь со смежными дисциплинами (модулями); основные проблемы (понятия и определения) данной науки; основную и дополнительную учебную литературу; особенности самостоятельной работы обучающихся над дисциплиной (модулем) и формы участия в научно-исследовательской работе; отчетность по курсу.

- Информационная лекция ориентирована на изложение и объяснение обучающимся научной информации, подлежащей осмыслению и запоминанию. Это самый традиционный тип лекций в практике высшей школы.

- Заключительная лекция предназначена для обобщения полученных знаний и раскрытия перспектив дальнейшего развития данной науки.

- Обзорная лекция – это систематизация научных знаний на высоком уровне, допускающая большое число ассоциативных связей в процессе осмысления информации, излагаемой при раскрытии внутрипредметной и межпредметной связей, исключая детализацию и конкретизацию. Как правило, стержень излагаемых теоретических положений составляет научно-понятийная и концептуальная основа всего курса или крупных его разделов.

- Лекция-беседа - непосредственный контакт педагогического работника с аудиторией - диалог. По ходу лекции педагогический работник задает вопросы для выяснения мнений и уровня осведомленности обучающихся по рассматриваемой проблеме.

- Лекция-дискуссия - свободный обмен мнениями в ходе изложения лекционного материала. Педагогический работник активизирует участие в обсуждении отдельными вопросами, сопоставляет между собой различные мнения и тем самым развивает дискуссию, стремясь направить ее в нужное русло.

- Лекция с применением обратной связи включает в себе то, что в начале и конце каждого раздела лекции задаются вопросы. Первый - для того, чтобы узнать, насколько обучающиеся ориентируются в излагаемом материале, вопрос в конце раздела предназначен для выяснения степени усвоения только что изложенного материала. При

неудовлетворительных результатах контрольного опроса педагогический работник возвращается к уже прочитанному разделу, изменив при этом методику подачи материала.

- Проблемная лекция опирается на логику последовательно моделируемых проблемных ситуаций путем постановки проблемных вопросов или предъявления проблемных задач. Проблемный вопрос — это диалектическое противоречие, требующее для своего решения размышления, сравнения, поиска, приобретения и применения новых знаний. Проблемная задача содержит дополнительную вводную информацию и при необходимости некоторые ориентиры поиска ее решения.

- Программированная лекция - консультация – педагогический работник сам составляет и предлагает обучающимся вопросы. На подготовленные вопросы педагогический работник сначала просит ответить обучающихся, а затем проводит анализ и обсуждение неправильных ответов. В лекциях можно использовать наглядные материалы, а также подготовить презентацию. Что касается презентации, то в качестве визуальной поддержки ее можно органично интегрировать во все вышеупомянутые лекции. В то же время лекцию-презентацию возможно выделить и в качестве самостоятельной формы. Лекция-презентация должна отражать суть основных и (или) проблемных вопросов лекции, на которые особо следует обратить внимание обучающихся. В условиях применения активного метода проведения занятий презентация представляется весьма удачным способом донесения информации до слушателей. Единственное, на что следует обратить внимание при подготовке слайдов, — это их оформление и текст. Слайд не должен быть перегружен картинками и лишней информацией, которая будет отвлекать от основного аспекта того или иного вопроса лекции. Во время лекции можно задавать вопросы аудитории в отношении того или иного слайда, тем самым еще больше вовлекая обучающихся в проблематику.

Краткое содержание лекционных занятий

Наименование разделов и тем	Содержание учебного материала
РАЗДЕЛ 1. Человек с инвалидностью как объект реализации возможностей в инклюзивном обществе	
<p>Тема 1.1. Принципы взаимодействия в инклюзивном обществе.</p>	<p>Общество, инклюзия, лица с ОВЗ и инвалидностью. Классификации и типологические особенности лиц с нарушениями слуха. Типологические особенности лиц с нарушениями зрения. Классификации и типологические особенности лиц с нарушениями слуха. Классификация и типологические особенности лиц с нарушениями функций опорно-двигательного аппарата. Классификации и типологические особенности лиц с соматическими заболеваниями. Классификации и типологические особенности лиц с интеллектуальными нарушениями. Классификации и типологические особенности лиц с нарушениями речи. Особенности проявления различных нарушений в развитии и этика построения коммуникации с людьми, имеющими инвалидность. Принципы коррекционной, образовательной и воспитательной деятельности в работе с детьми с ограниченными возможностями здоровья и детьми-инвалидами</p>
<p>Тема 1.2. Проблемы и ресурсы лиц с ограниченными возможностями здоровья.</p>	<p>Современное общество и его отношение к лицам с ОВЗ и инвалидностью. Социальные проблемы людей с инвалидностью, препятствующие интеграции людей с инвалидностью в общество. Медицинская и социальная модели инклюзии. Психологические проблемы, препятствующие инклюзии и социализации людей с ОВЗ в</p>

	общество.
РАЗДЕЛ 2. Нормативно-правовое регулирование формирования инклюзивного общества	
Тема 2.1. Нормативно-правовые основания реализации возможностей в инклюзивном обществе	Нормативно-правовая база образования детей с ограниченными возможностями здоровья. Реализация права на образование лиц с ограниченными возможностями здоровья и инвалидов традиционно является одним из значимых аспектов государственной политики в сфере образования. Нормативно-правовую базу в области образования детей с ограниченными возможностями здоровья в Российской Федерации. Создание условий для получения образования детьми с ограниченными возможностями здоровья и детьми-инвалидами. Документы РФ по инклюзивному образованию
Тема 2.2. Средства обеспечения доступности для людей с инвалидностью различных объектов социальной инфраструктуры и услуг	Технические требования доступности, включая доступность для инвалидов и других маломобильных групп населения»; ГОСТ Р 51630-2000 «Платформы подъемные с вертикальным и наклонным перемещением для инвалидов. Технические требования доступности»; ГОСТ Р 52131- 2003 «Средства отображения информации знаковые для инвалидов»; ГОСТ Р 51671-2000. «Средства связи и информации технические общего пользования, доступные для инвалидов. Классификация. Требования доступности и безопасности»; ГОСТ Р 52875- 2007 «Устройства опорные стационарные реабилитационные. Типы и технические требования». Технические средства, используемые на входе (входах) в здание. Технические средства, используемые на пути (путях) движения внутри здания (в т.ч. путях эвакуации). Технические средства, используемые в зоне целевого назначения здания (целевого посещения объекта). Технические средства, используемые в санитарно-гигиенических помещениях. Технические средства, используемые для создания системы информации на объекте (устройства и средства информации и связи и их системы.

1.2. Методические материалы по подготовке к практическим занятиям по дисциплине (модулю)

Практические (семинарские) занятия - одна из форм учебного занятия, направленная на развитие самостоятельности обучающихся и приобретение умений и навыков. Данные учебные занятия углубляют, расширяют, детализируют полученные ранее знания. Практическое занятие предполагает выполнение обучающимися по заданию и под руководством преподавателей одной или нескольких практических работ.

Цель практических занятий и семинаров состоит в развитии познавательных способностей, самостоятельности мышления и творческой активности обучающихся; углублении, расширении, детализировании знаний, полученных на лекции в обобщенной форме, и содействии выработке навыков профессиональной деятельности. В отдельных случаях на практических занятиях и семинарах руководителем занятия сообщаются дополнительные знания.

Для достижения поставленных целей и решения требуемого перечня задач практические занятия и семинары проводятся традиционными технологиями или с использованием активных и интерактивных образовательных технологий.

Возможные формы проведения практических (семинарских) занятий:

- Деловая игра — это метод группового обучения совместной деятельности в процессе решения общих задач в условиях максимально возможного приближения к реальным проблемным ситуациям. Имитационные игры - на занятиях имитируется деятельность какой-либо организации, предприятия или его подразделения. Имитироваться могут события, конкретная деятельность людей (деловое совещание, обсуждение плана) и обстановка, условия, в которых происходит событие или осуществляется деятельность (кабинет начальника цеха, зал заседаний). Исполнение ролей (ролевые игры) - в этих играх отрабатывается тактика поведения, действий, выполнение функций и обязанностей конкретного лица. Для проведения игр с исполнением роли разрабатывается модель-пьеса ситуации, между студентами распределяются роли с «обязательным содержанием», характеризующиеся различными интересами; в процессе их взаимодействия должно быть найдено компромиссное решение. «Деловой театр» (метод инсценировки) - в нем разыгрывается какая-либо ситуация, поведение человека в этой обстановке, обучающийся должен вжиться в образ определенного лица, понять его действия, оценить обстановку и найти правильную линию поведения. Основная задача метода инсценировки - научить ориентироваться в различных обстоятельствах, давать объективную оценку своему поведению, учитывать возможности других людей, влиять на их интересы, потребности и деятельность, не прибегая к формальным атрибутам власти, к приказу.

- Игровое проектирование - является практическим занятием или циклом занятий, суть которых состоит в разработке инженерного, конструкторского, технологического и других видов проектов в игровых условиях, максимально воссоздающих реальность. Этот метод отличается высокой степенью сочетания индивидуальной и совместной работы обучающихся.

- Познавательно-дидактические игры не относятся к деловым играм. Они предполагают лишь включение изучаемого материала в необычный игровой контекст и иногда содержат лишь элементы ролевых игр. Такие игры могут проводиться в виде копирования научных, культурных, социальных явлений (конкурс знатоков, «Поле чудес», КВН и т.д.) и в виде предметно-содержательных моделей, (например, игры-путешествия, когда надо разработать рациональный маршрут, пользуясь различными картами).

- Анализ конкретных ситуаций. Конкретная ситуация – это любое событие, которое содержит в себе противоречие или вступает в противоречие с окружающей средой. Ситуации могут нести в себе как позитивный, так и отрицательный опыт. Все ситуации делятся на простые, критические и экстремальные.

- Кейс-метод (от английского case – случай, ситуация) – усовершенствованный метод анализа конкретных ситуаций, метод активного проблемно-ситуационного анализа, основанный на обучении путем решения конкретных задач – ситуаций (решение кейсов). Непосредственная цель метода case-study - обучающиеся должны проанализировать ситуацию, разобраться в сути проблем, предложить возможные решения и выбрать лучшее из них. Кейсы делятся на практические (отражающие реальные жизненные ситуации), обучающие (искусственно созданные, содержащие значительные элементы условности при отражении в нем жизни) и исследовательские (ориентированные на проведение исследовательской деятельности посредством применения метода моделирования). Метод конкретных ситуаций (метод case-study) относится к неигровым имитационным активным методам обучения.

- Тренинг (англ. training от train — обучать, воспитывать) – метод активного обучения, направленный на развитие знаний, умений и навыков и социальных установок. Тренинг – форма интерактивного обучения, целью которого является развитие компетентности межличностного и профессионального поведения в общении. Достоинство тренинга заключается в том, что он обеспечивает активное вовлечение всех участников в процесс

обучения. Можно выделить основные типы тренингов по критерию направленности воздействия и изменений – навыковый, психотерапевтический, социально-психологический, бизнес-тренинг.

- Метод Сократа (Майевтика) – метод вопросов, предполагающих критическое отношение к догматическим утверждениям, называется еще как метод «сократовской иронии». Это умение извлекать скрытое в человеке знание с помощью искусных наводящих вопросов, подразумевающего короткий, простой и заранее предсказуемый ответ.

- Интерактивная лекция – выступление ведущего, обучающего перед большой аудиторией с применением следующих активных форм обучения: дискуссия, беседа, демонстрация слайдов или учебных фильмов, мозговой штурм.

- Групповая, научная дискуссия, диспут
Дискуссия — это целенаправленное обсуждение конкретного вопроса, сопровождающееся обменом мнениями, идеями между двумя и более лицами. Задача дискуссии - обнаружить различия в понимании вопроса и в споре установить истину. Дискуссии могут быть свободными и управляемыми. К технике управляемой дискуссии относятся: четкое определение цели, прогнозирование реакции оппонентов, планирование своего поведения, ограничение времени на выступления и их заданная очередность. Разновидностью свободной дискуссии является форум, где каждому желающему дается неограниченное время на выступление, при условии, что его выступление вызывает интерес аудитории. Каждый конкретный форум имеет свою тематику — достаточно широкую, чтобы в её пределах можно было вести многоплановое обсуждение.

- Дебаты – это чётко структурированный и специально организованный публичный обмен мыслями между двумя сторонами по актуальным темам. Это разновидность публичной дискуссии участников дебатов, направляющая на переубеждение в своей правоте третьей стороны, а не друг друга. Поэтому вербальные и невербальные средства, которые используются участниками дебатов, имеют целью получения определённого результата — сформировать у слушателей положительное впечатление от собственной позиции.

- Метод работы в малых группах. Групповое обсуждение кого-либо вопроса направлено на достижение лучшего взаимопонимания и нахождения истины. Групповое обсуждение способствует лучшему усвоению изучаемого материала. Оптимальное количество участников - 5-7 человек. Перед обучающимися ставится проблема, выделяется определенное время, в течение которого они должны подготовить аргументированный обдуманный ответ. Педагогический работник может устанавливать правила проведения группового обсуждения – задавать определенные рамки обсуждения, ввести алгоритм выработки общего мнения, назначить лидера и др.

- Круглый стол - общество, собрание в рамках более крупного мероприятия (съезда, симпозиума, конференции). Мероприятие, как правило, на которое приглашаются эксперты и специалисты из разных сфер деятельности для обсуждения актуальных вопросов. Данная модель обсуждения, основываясь на соглашениях, в качестве итогов даёт результаты, которые, в свою очередь, являются новыми соглашениями.

- Коллоквиум - (лат. colloquium — разговор, беседа) - одна из форм учебных занятий в системе образования, имеющая целью выяснение и повышение знаний обучающихся. На коллоквиумах обсуждаются: отдельные части, разделы, темы, вопросы изучаемого курса (обычно не включаемые в тематику семинарских и других практических учебных занятий), рефераты, проекты и др. работы обучающихся. Это научные собрания, на которых заслушиваются и обсуждаются доклады. Коллоквиум – это и форма контроля, массового опроса, позволяющая преподавателю в сравнительно небольшой срок выяснить уровень знаний студентов по данной теме дисциплины. Коллоквиум проходит обычно в форме дискуссии, в ходе которой обучающимся предоставляется возможность высказать свою точку зрения на рассматриваемую проблему, учиться обосновывать и защищать ее. Аргументируя и отстаивая свое мнение, обучающийся в то же время демонстрирует, насколько глубоко и осознанно он усвоил изученный материал.

- Метод «мозговой штурм» (мозговой штурм, мозговая атака, англ. brainstorming) — оперативный метод решения проблемы на основе стимулирования творческой активности, при котором участникам обсуждения предлагают высказывать как можно большее количество вариантов решения, в том числе самых фантастических. Затем из общего числа высказанных идей отбирают наиболее удачные, которые могут быть использованы на практике. Является методом экспертного оценивания.

- Метод проектов - это способ достижения дидактической цели через детальную разработку проблемы (технологию), которая должна завершиться вполне реальным, осязаемым практическим результатом, оформленным тем или иным образом; это совокупность приёмов, действий обучающихся в их определённой последовательности для достижения поставленной задачи – решения проблемы, лично значимой для учащихся и оформленной в виде некоего конечного продукта. Основное предназначение метода проектов состоит в предоставлении учащимся возможности самостоятельного приобретения знаний в процессе решения практических задач или проблем, требующего интеграции знаний из различных предметных областей.

- Брифинг - (англ. briefing от англ. brief – короткий, недолгий) – краткая пресс-конференция, посвященная одному вопросу. Основное отличие: отсутствует презентационная часть. То есть практически сразу идут ответы на вопросы журналистов.

- Метод портфолио (итал. portfolio — 'портфель, англ. - папка для документов) - современная образовательная технология, в основе которой используется метод аутентичного оценивания результатов образовательной и профессиональной деятельности. Портфолио как подборка сертифицированных достижений, наиболее значимых работ и отзывов на них.

Вопросы для самоподготовки к практическим (семинарским) занятиям по разделам (темам) дисциплины (модуля)

РАЗДЕЛ 1. Человек с инвалидностью как объект реализации возможностей в инклюзивном обществе.

Тема 1.1. Проблемы и ресурсы лиц с различными заболеваниями.

Вопросы для самоподготовки:

1. Выделите социальные и психологические проблемы людей с инвалидностью.
2. Отношение общества к инвалидам.
3. Отношение инвалидов к обществу.
4. Назовите пространственно-средовые барьеры в окружающей среде.
5. Кто относится к категории малой и мобильной обильных групп населения (МГН)?
6. Определите соотношение понятий «универсальный дизайн» и «разумное приспособление».

Тема 1.2. Принципы взаимодействия в инклюзивном обществе.

Вопросы для самоподготовки:

1. Назовите основные нормативно-правовые акты, предусматривающие регулирование параметров установки элементов безбарьерной среды.
2. Назовите основные структурно-функциональные зоны и элементы зданий и сооружений, подлежащие адаптации для инвалидов и других МГН

РАЗДЕЛ 2 Нормативно-правовое регулирование формирования инклюзивного общества.

Тема 2.1. Нормативно-правовые основания реализации возможностей в инклюзивном обществе.

Вопросы для самоподготовки:

1. Законодательные акты Российской Федерации, содержащие основные права людей с инвалидностью.
2. Динамика изменений госпрограммы «Доступная среда» с 2011 по настоящее время. Какие показатели, блоки изменились? Чем это объяснить?

Тема 2.2. Средства обеспечения доступности для людей с инвалидностью различных объектов социальной инфраструктуры и услуг в инклюзивном обществе.

Вопросы для самоподготовки:

1. Раскройте такие параметры доступности как досягаемость, безопасность, информативность, комфортность.
2. Назовите основные знаки, пиктограммы, которые используются в рамках организации доступной среды для создания системы информации.
3. Соотнесите понятия «технические средства реабилитации» и «технические средства обеспечения доступности». Можно ли их употреблять как синонимичные?

1.3. Учебно-наглядные пособия по разделам (темам) дисциплины (модуля)

РАЗДЕЛ 1. Человек с инвалидностью как объект реализации возможностей в инклюзивном обществе.

Тема 1.1. Проблемы и ресурсы лиц с различными заболеваниями.

Инклюзивное образование предусматривает не только активное включение и участие детей и подростков с ограниченными возможностями в образовательный процесс обычной школы, но и перестройку всего процесса массового образования как системы обеспечения образовательных потребностей всех детей. Показатели уровня развития инклюзивных процессов:

- наличие и исполнение в стране соответствующего законодательства, согласно которому возможно инклюзивное образование;
- обеспеченность экономической основы этих законодательных актов;
- отсутствие нормативно-бюрократических препятствий для внедрения инклюзивного образования;
- готовность и способность имеющих отношение к этой проблеме специалистов к коллективной совместной работе;
- реализация мер по профилактике, раннему выявлению и помощи детям с ОВЗ.

Трудности внедрения инклюзивного образования

- Дети с ОВЗ и родители.
Очевидна значимость барьеров «архитектурного» окружения ученика — физическая недоступность окружающей среды
- Еще более значимыми трудностями оказываются «барьеры», возникающие во взаимоотношениях людей.




Очевидна значимость барьеров «архитектурного» окружения ученика — физическая недоступность окружающей среды (например, отсутствие пандусов, лифтов в школе, недоступность транспорта между школой и домом, отсутствие звуковых светофоров на переходе по пути в школу и т.д).

Еще более значимыми трудностями оказываются «барьеры», возникающие во взаимоотношениях людей.

Существующие барьеры:

- Дети с особыми образовательными потребностями часто признаются необучаемыми;
- Большинство учителей и директоров массовых школ недостаточно знают о проблемах инвалидности и не готовы к включению детей-инвалидов в процесс обучения в классах;
- Родители детей инвалидов не знают, как отстаивать права детей на образование и испытывают страх перед системой образования и социальной поддержки;
- Архитектурная недоступность школ, учреждений.



Тема 1.2. Принципы взаимодействия в инклюзивном обществе.

Указываются схемы, таблицы, диаграммы и др. виды учебно-наглядных пособий по теме.

При создании инклюзивных школ, школ нового типа, дети привыкают к тому, что мир – разнообразен, что люди в нем – разные, что каждый человек имеет право на жизнь, воспитание, обучение, развитие.

Для человека не существует более чудовищного наказания, чем быть предоставленным в обществе самому себе и оставаться абсолютно незамеченным.

У. Джеймс

«Образование для всех»

Фундаментальный принцип «образование для всех» состоит в том, что каждый человек должен иметь возможность учиться.

Основополагающий принцип инклюзивного образования – *все люди должны иметь возможность учиться вместе, независимо от каких-либо трудностей, имеющих на этом пути, или различий в способности к обучению, которые они могут иметь.*

Адресатами инклюзивного образования являются люди с ограниченными возможностями здоровья, и инвалиды – лишь одни из них.



Включающее образование базируется на восьми принципах:

1. Ценность человека не зависит от его способностей и достижений.
2. Каждый человек способен чувствовать и думать.
3. Каждый человек имеет право на общение и на то, чтобы быть услышанным.
4. Все люди нуждаются друг в друге.
5. Подлинное образование может осуществляться только в контексте реальных взаимоотношений.
6. Все люди нуждаются в поддержке и дружбе ровесников.
7. Для всех обучающихся достижение прогресса скорее может быть в том, что они могут делать, чем в том, что не могут.
8. Разнообразие усиливает все стороны жизни человека.

Основные принципы работы

- Обязательное согласие родителей.
- Готовность педагогов к работе с детьми в условиях интеграции и инклюзии;
- Специально организованная среда.
- Предварительное знакомство детей до начала процесса интеграции;
- Индивидуальные образовательные маршруты и задания, адекватные возможностям детей;
- Постоянный мониторинг достижений ребенка.

Тема 2.1. Нормативно-правовые основания реализации возможностей в инклюзивном обществе.

Нормативно-правовое обеспечение образовательного и воспитательного процесса.

Наличие доступной сети образовательных учреждений (включающих как общеобразовательные, так и специальные коррекционные образовательные учреждения). Реализация этого общего условия позволяет обеспечить для ребенка максимально адекватный при его особенностях развития образовательный маршрут, позволяет максимально полно и ресурсоемко обеспечить обучение и воспитание ребенка.

Важным компонентом этого условия является наличие разнообразных учреждений образования (включая учреждения дополнительного образования) в шаговой доступности.

Финансово-экономические условия. Эти условия должны обеспечивать образовательному учреждению возможность исполнения всех требований и условий, включенных в индивидуальную образовательную программу, включая прописанный в ней штат специалистов, реализующих сопровождение, обучение и воспитание ребенка с ОВЗ, а также обеспечивать эффективную реализацию самого образовательного маршрута.

Условия инклюзивного образования

Нормативно-правовое обеспечение образовательного и воспитательного процесса.

- ❖ **Наличие доступной сети образовательных учреждений**- реализация этого общего условия позволяет обеспечить для ребенка максимально адекватный при его особенностях развития образовательный маршрут;
- ❖ **Финансово-экономические условия.**



Материально-техническое (включая архитектурное) обеспечение. Материально-техническое, в том числе информационное, оснащение образовательного процесса должно обеспечивать возможность создания и использования информации с учетом потребностей детей с ОВЗ, обучающихся в данном учреждении (в том числе запись и обработка изображений и звука, выступления с аудио-, видеосопровождением и графическим сопровождением, общение в сети Интернет и др.).

Как одно из важных условий материально-технического плана должно быть обеспечение проведения массовых мероприятий, собраний, представлений с учетом

потребностей детей с ОВЗ, обучающихся в данном учреждении, а также безбарьерная (архитектурная) среда для организации отдыха и питания с учетом потребностей детей с ОВЗ, обучающихся в данном учреждении.

При этом следует понимать, что для различных категорий детей с ОВЗ, в зависимости от их особенностей, каждый из приведенных выше компонентов специальных условий, обеспечивающих реализацию необходимого уровня и качества образования, а также необходимую социализацию этой категории детей, должен будет реализовываться в различной степени выраженности, в различном объеме. Аналогичным образом можно оценить представленность всей спецификации специальных образовательных условий для различных категорий детей с ОВЗ, что и проявляется в соответствующей атрибутивности обще- и конкретно специфических и индивидуально-ориентированных образовательных условий получения образования и социализации различных категорий детей с ОВЗ, включаемых в инклюзивную образовательную практику.

Условия инклюзивного образования

Материально-техническое (включая архитектурное) обеспечение.

- ❖ Материально-техническое, в том числе информационное, оснащение образовательного процесса должно обеспечивать возможность создания и использования информации с учетом потребностей детей с ОВЗ.



Тема 2.2. Средства обеспечения доступности для людей с инвалидностью различных объектов социальной инфраструктуры и услуг.

2. МЕТОДИЧЕСКИЕ РЕКОМЕНДАЦИИ ДЛЯ ОБУЧАЮЩИХСЯ ПО ОСВОЕНИЮ ДИСЦИПЛИНЫ (МОДУЛЯ) И САМОСТОЯТЕЛЬНОЙ РАБОТЕ

Освоение обучающимся дисциплины (модуля) «Реализация возможностей в инклюзивном обществе» предполагает изучение материалов дисциплины на аудиторных занятиях и в ходе самостоятельной работы. Аудиторные занятия проходят в форме лекций, семинаров, практических занятий. Самостоятельная работа включает разнообразный комплекс видов и форм работы обучающихся.

Для успешного освоения дисциплины (модуля) и достижения поставленных целей необходимо внимательно ознакомиться с рабочей программы дисциплины (модуля), доступной в электронной информационно-образовательной среде РГСУ.

Следует обратить внимание на списки основной и дополнительной литературы, на предлагаемые преподавателем ресурсы информационно-телекоммуникационной сети Интернет. Эта информация необходима для самостоятельной работы обучающегося.

При подготовке к аудиторным занятиям необходимо помнить особенности каждой формы его проведения.

Подготовка к учебному занятию лекционного типа заключается в следующем.

С целью обеспечения успешного обучения обучающийся должен готовиться к лекции, поскольку она является важнейшей формой организации учебного процесса, поскольку:

- знакомит с новым учебным материалом;
- разъясняет учебные элементы, трудные для понимания;
- систематизирует учебный материал;
- ориентирует в учебном процессе.

С этой целью:

- внимательно прочитайте материал предыдущей лекции;
- ознакомьтесь с учебным материалом по учебнику и учебным пособиям с темой прочитанной лекции;
- внесите дополнения к полученным ранее знаниям по теме лекции на полях лекционной тетради;
- запишите возможные вопросы, которые вы зададите лектору на лекции по материалу изученной лекции;
- постарайтесь уяснить место изучаемой темы в своей подготовке;
- узнайте тему предстоящей лекции (по тематическому плану, по информации лектора) и запишите информацию, которой вы владеете по данному вопросу.

Подготовка к занятию семинарского типа.

При подготовке и работе во время проведения занятий семинарского типа следует обратить внимание на следующие моменты: на процесс предварительной подготовки, на работу во время занятия, обработку полученных результатов, исправление полученных замечаний.

Предварительная подготовка к учебному занятию семинарского типа заключается в изучении теоретического материала в отведенное для самостоятельной работы время, ознакомление с инструктивными материалами с целью осознания задач практического занятия, техники безопасности при работе с приборами, веществами.

Работа во время проведения учебного занятия семинарского типа включает:

- консультирование студентов преподавателями и вспомогательным персоналом с целью предоставления исчерпывающей информации, необходимой для самостоятельного выполнения предложенных преподавателем задач.
- самостоятельное выполнение заданий согласно обозначенной рабочей программой дисциплины (модуля) тематики.

Самостоятельная работа.

Самостоятельная работа - планируемая учебная, учебно-исследовательская, научно-исследовательская работа студентов, выполняемая во внеаудиторное (аудиторное) время по заданию и при методическом руководстве преподавателя, но без его непосредственного участия (при частичном непосредственном участии преподавателя, оставляющем ведущую роль за работой студентов).

Для более углубленного изучения темы задания для самостоятельной работы рекомендуется выполнять параллельно с изучением данной темы. При выполнении заданий по возможности используйте наглядное представление материала.

Самостоятельная работа студентов в ВУЗе является важным видом учебной и научной деятельности студента. Самостоятельная работа студентов играет значительную роль в рейтинговой технологии обучения.

К современному специалисту в области медицины общество предъявляет достаточно широкий перечень требований, среди которых немаловажное значение имеет наличие у

выпускников определенных навыков (компетенций) и умения самостоятельно добывать знания из различных источников, систематизировать полученную информацию, давать оценку конкретной профессиональной ситуации. Формирование такого умения происходит в течение всего периода обучения.

В процессе самостоятельной работы студент приобретает необходимые для будущей специальности компетенции, навыки самоорганизации, самоконтроля, самоуправления, саморефлексии и становится активным самостоятельным субъектом учебной деятельности.

Самостоятельная работа студентов должна оказывать важное влияние на формирование личности будущего специалиста, его компетентность. Каждый студент самостоятельно определяет режим своей работы и меру труда, затрачиваемого на овладение учебным содержанием по каждой дисциплине. Он выполняет внеаудиторную работу по личному индивидуальному плану, в зависимости от его подготовки, времени и других условий.

Виды самостоятельной работы.

Работа с литературой.

При работе с книгой необходимо подобрать литературу, научиться правильно ее читать, вести записи. Для подбора литературы в библиотеке используются алфавитный и систематический каталоги. Важно помнить, что рациональные навыки работы с книгой - это всегда большая экономия времени и сил. Правильный подбор учебников рекомендуется преподавателем, читающим лекционный курс. Необходимая литература может быть также указана в методических разработках по данному курсу. Изучая материал по учебнику, следует переходить к следующему вопросу только после правильного уяснения предыдущего, описывая на бумаге все выкладки и вычисления (в том числе те, которые в учебнике опущены или на лекции даны для самостоятельного вывода). При изучении любой дисциплины большую и важную роль играет самостоятельная индивидуальная работа. Особое внимание следует обратить на определение основных понятий курса. Студент должен подробно разбирать примеры, которые поясняют такие определения, и уметь строить аналогичные примеры самостоятельно. Нужно добиваться точного представления о том, что изучаешь. Полезно составлять опорные конспекты. При изучении материала по учебнику полезно в тетради (на специально отведенных полях) дополнять конспект лекций. Там же следует отмечать вопросы, выделенные студентом для консультации с преподавателем. Выводы, полученные в результате изучения, рекомендуется в конспекте выделять, чтобы они при перечитывании записей лучше запоминались. Опыт показывает, что многим студентам помогает составление листа опорных сигналов, содержащего важнейшие и наиболее часто употребляемые формулы и понятия. Такой лист помогает запомнить формулы, основные положения лекции, а также может служить постоянным справочником для студента. Различают два вида чтения: первичное и вторичное. Первичное — это внимательное, неторопливое чтение, при котором можно остановиться на трудных местах.

Задача вторичного чтения - полное усвоение смысла целого (по счету это чтение может быть и не вторым, а третьим или четвертым). Самостоятельная работа с учебниками и книгами (а также самостоятельное теоретическое исследование проблем, обозначенных преподавателем на лекциях) — это важнейшее условие формирования у себя научного способа познания.

Чтение научного текста является частью познавательной деятельности. Ее цель — извлечение из текста необходимой информации. От того, насколько осознанно читающим собственная внутренняя установка при обращении к печатному слову (найти нужные сведения, усвоить информацию полностью или частично, критически проанализировать материал и т.п.) во многом зависит эффективность осуществляемого действия.

Методические рекомендации по составлению конспекта:

1. Внимательно прочитайте текст. Уточните в справочной литературе непонятные слова. При записи не забудьте вынести справочные данные на поля конспекта;
2. Выделите главное, составьте план;
3. Кратко сформулируйте основные положения текста, отметьте аргументацию автора;

4. Законспектируйте материал, четко следуя пунктам плана. При конспектировании старайтесь выразить мысль своими словами. Записи следует вести четко, ясно.

5. Грамотно записывайте цитаты. Цитируя, учитывайте лаконичность, значимость мысли. В тексте конспекта желательно приводить не только тезисные положения, но и их доказательства. При оформлении конспекта необходимо стремиться к емкости каждого предложения. Мысли автора книги следует излагать кратко, заботясь о стиле и выразительности написанного. Число дополнительных элементов конспекта должно быть логически обоснованным, записи должны распределяться в определенной последовательности, отвечающей логической структуре произведения. Для уточнения и дополнения необходимо оставлять поля. Овладение навыками конспектирования требует от студента целеустремленности, повседневной самостоятельной работы.

Методические материалы по самостоятельному решению задач

При самостоятельном решении задач нужно обосновывать каждый этап решения, исходя из теоретических положений курса. Если студент видит несколько путей решения проблемы (задачи), то нужно сравнить их и выбрать самый рациональный. Полезно до начала вычислений составить краткий план решения проблемы (задачи). Решение проблемных задач или примеров следует излагать подробно, вычисления располагать в строгом порядке, отделяя вспомогательные вычисления от основных. Решения при необходимости нужно сопровождать комментариями, схемами, чертежами и рисунками. Следует помнить, что решение каждой учебной задачи должно доводиться до окончательного логического ответа, которого требует условие, и по возможности с выводом. Полученный ответ следует проверить способами, вытекающими из существа данной задачи. Полезно также (если возможно) решать несколькими способами и сравнить полученные результаты. Решение задач данного типа нужно продолжать до приобретения твердых навыков в их решении.

Методические материалы к выполнению реферата

Реферат (от лат. referre – сообщать) – краткое изложение в письменном виде или в форме публикации доклада, содержания научного труда (трудов), литературы по теме. Работа над рефератом условно разделяется на выбор темы, подбор литературы, подготовку и защиту плана; написание теоретической части и всего текста с указанием библиографических данных используемых источников, подготовку доклада, выступление с ним. Тематика рефератов полностью связана с основными вопросами изучаемого курса.

Список литературы к темам не дается, и обучающиеся самостоятельно ведут библиографический поиск, причем им не рекомендуется ограничиваться университетской библиотекой.

Важно учитывать, что написание реферата требует от обучающихся определенных усилий. Особое внимание следует уделить подбору литературы, методике ее изучения с целью отбора и обработки собранного материала, обоснованию актуальности темы и теоретического уровня обоснованности используемых в качестве примеров фактов какой-либо деятельности.

Выбрав тему реферата, начав работу над литературой, необходимо составить план. Изучая литературу, продолжается обдумывание темы, осмысливание прочитанного, делаются выписки, сопоставляются точки зрения разных авторов и т.д. Реферативная работа сводится к тому, чтобы в ней выделились две взаимосвязанные стороны: во-первых, ее следует рассматривать как учебное задание, которое должен выполнить обучаемый, а во-вторых, как форму научной работы, творческого воображения при выполнении учебного задания.

Наличие плана реферата позволяет контролировать ход работы, избежать формального переписывания текстов из первоисточников.

Оформление реферата включает титульный лист, оглавление и краткий список использованной литературы. Список использованной литературы размещается на последней странице рукописи или печатной форме реферата. Реферат выполняется в письменной или печатной форме на белых листах формата А4 (210 x 297 мм). Шрифт Times New Roman, кегель 14, через 1,5 интервала при соблюдении следующих размеров текста: верхнее поле – 25

мм, нижнее – 20 мм, левое – 30 мм, правое – 15 мм. Нумерация страниц производится сверху листа, по центру. Титульный лист нумерации не подлежит.

Рефераты должны быть написаны простым, ясным языком, без претензий на наукообразность. Следует избегать сложных грамматических оборотов, непривычных терминов и символов. Если же такие термины и символы все-таки приводятся, то необходимо разъяснять их значение при первом упоминании в тексте реферата.

Объем реферата предполагает тщательный отбор информации, необходимой для краткого изложения вопроса. Важнейший этап – редактирование готового текста реферата и подготовка к обсуждению. Обсуждение требует хорошей ориентации в материале темы, умения выделить главное, поставить дискуссионный вопрос, привлечь внимание слушателей к интересной литературе, логично и убедительно изложить свои мысли.

Рефераты обязательно подлежат защите. Процедура защиты начинается с определения оппонентов, защищающего свою работу. Они стремятся дать основательный анализ работы обучающимся, обращают внимание на положительные моменты и недостатки реферата, дают общую оценку содержанию, форме преподнесения материала, характеру использованной литературы. Иногда они дополняют тот или иной раздел реферата. Последнее особенно ценно, ибо говорит о глубоком знании обучающимся-оппонентом изучаемой проблемы.

Обсуждение не ограничивается заслушиванием оппонентов. Другие обучающиеся имеют право уточнить или опровергнуть какое-либо утверждение. Преподаватель предлагает любому обучающемуся задать вопрос по существу доклада или попытаться подвести итог обсуждению.

Алгоритм работы над рефератом

1. Выбор темы

Тема должна быть сформулирована грамотно (с литературной точки зрения);

В названии реферата следует поставить четкие рамки рассмотрения темы;

Желательно избегать слишком длинных названий;

Следует по возможности воздерживаться от использования в названии спорных с научной точки зрения терминов, излишней наукообразности, а также чрезмерного упрощения формулировок.

2. Реферат следует составлять из пяти основных частей: введения; основной части; заключения; списка литературы; приложений.

3. Основные требования к введению:

Во введении не следует концентрироваться на содержании; введение должно включать краткое обоснование актуальности темы реферата, где требуется показать, почему данный вопрос может представлять научный интерес и есть ли связь представляемого материала с современностью. Таким образом, тема реферата должна быть актуальна либо с научной точки зрения, либо с современных позиций.

Очень важно выделить цель, а также задачи, которые требуется решить для выполнения цели.

Введение должно содержать краткий обзор изученной литературы, в котором указывается взятый из того или иного источника материал, кратко анализируются изученные источники, показываются их сильные и слабые стороны;

Объем введения составляет две страницы текста.

4. Требования к основной части реферата:

Основная часть содержит материал, отобранный для рассмотрения проблемы;

Также основная часть должна включать в себя собственно мнение обучающихся и сформулированные самостоятельные выводы, опирающиеся на приведенные факты;

Материал, представленный в основной части, должен быть логически изложен и распределен по параграфам, имеющим свои названия;

В изложении основной части необходимо использовать сноски (в первую очередь, когда приводятся цифры и чьи-то цитаты);

Основная часть должна содержать иллюстративный материал (графики, таблицы и т. д.);

Объем основной части составляет около 10 страниц.

5. Требования к заключению:

В заключении формулируются выводы по параграфам, обращается внимание на выдвинутые во введении задачи и цели;

Заключение должно быть четким, кратким, вытекающим из содержания основной части.

6. Требования к оформлению списка литературы (по ГОСТу):

Необходимо соблюдать правильность последовательности записи источников: сначала следует писать фамилию, а после инициалы; название работы не ставится в кавычки; после названия сокращенно пишется место издания; затем идет год издания; наконец, называется процитированная страница.

Критерии оценки реферата

Обучающийся, защищающий реферат, должен рассказать о его актуальности, поставленных целях и задачах, изученной литературе, структуре основной части, сделанных в ходе работы выводах.

По окончанию выступления ему может быть задано несколько вопросов по представленной проблеме.

Оценка складывается из соблюдения требований к реферату, грамотного раскрытия темы, умения четко рассказывать о представленном реферате, способности понять суть задаваемых по работе вопросов и найти точные ответы на них.

Методические материалы к выполнению эссе

Эссе – литературное произведение небольшого объема, обычно прозаическое, свободной композиции, передающее индивидуальные впечатления, суждения, соображения автора о той или иной проблеме, теме, о том или ином событии или явлении. Это вид самостоятельной исследовательской работы обучающихся, с целью углубления и закрепления теоретических знаний и освоения практических навыков. Цель эссе состоит в развитии самостоятельного творческого мышления и письменного изложения собственных мыслей. При написании эссе обучающийся должен представить развернутый письменный ответ на теоретический или практический актуальный вопрос, объявленный преподавателем в аудитории непосредственно перед ее написанием. В процессе написания эссе разрешается пользоваться нормативно-правовыми актами, конспектом лекций (в печатном виде). Использование интернет-ресурсов не допускается. Темы эссе преподаватель предлагает из числа тех, которые обучающиеся уже рассматривали на лекциях или семинарских занятиях, исходя из содержания заданий в составе оценочных средств. По решению преподавателя, в качестве темы эссе может быть выбрана одна или несколько тем, которые могут быть распределены между обучающимися по желанию.

Требования к выполнению эссе:

1. Проводится письменно.

2. Эссе выполняется на компьютере (гарнитура Times New Roman, шрифт 14) через 1,5 интервала с полями: верхнее, нижнее – 2; правое – 3; левое – 1,5. Отступ первой строки абзаца – 1,25. Сноски – постраничные. Таблицы и рисунки встраиваются в текст работы. При этом обязательный заголовок таблицы надо размещать над табличным полем, а рисунки сопровождать подрисуночными подписями. При включении в эссе нескольких таблиц и/или рисунков их нумерация обязательна. Обязательна и нумерация страниц. Их целесообразно проставлять внизу страницы – по середине или в правом углу. Номер страницы не ставится на титульном листе, но в общее число страниц он включается. Объем эссе, без учета приложений, не должен превышать 5 страниц. Значительное превышение установленного объема является недостатком работы и указывает на то, что обучающийся не сумел отобрать и переработать необходимый материал.

3. Работа должна содержать собственные умозаключения, по сути, поставленной проблемы, включать самостоятельно проведенный анализ, по сути, этой проблемы, выводы, обобщающие авторскую позицию по поставленной проблеме.

Критерии оценки эссе:

«Отлично» – исключительные знания материала, абсолютное понимание сути, безукоризненное знание основных понятий и положений, логически и лексически грамотно изложенный, содержательный, аргументированный, конкретный и исчерпывающий ответ.

«Хорошо» – глубокие знания материала, правильное понимание сути, знание основных понятий и положений, содержательный, полный и конкретный ответ.

«Удовлетворительно» – твердые, но недостаточно полные знания, верное понимание сути, в целом правильный ответ.

«Неудовлетворительно» – непонимание сущности задания, грубые ошибки в ответе.

Методические материалы по выполнению тестирования.

Тестовые задания содержат вопросы и 3-4 варианта ответа по базовым положениям изучаемой темы/раздела, составлены с расчетом на знания, полученные обучающимся в процессе изучения темы/раздела.

Тестовые задания выполняются в письменной форме и сдаются преподавателю, ведущему дисциплину (модуль). На выполнение тестовых заданий обучающимся отводится 45 минут.

При обработке результатов оценочной процедуры используются: критерии оценки по содержанию и качеству полученных ответов, ключи, оценочные листы.

Критерии оценки теста:

«Зачтено» - если обучающийся правильно выполнил не менее 2/3 всей работы или допустил не более одной грубой ошибки и двух недочетов, не более одной грубой и одной негрубой ошибки, не более трех негрубых ошибок, одной негрубой ошибки и трех недочетов, при наличии четырех-пяти недочетов.

«Не зачтено» - если число ошибок и недочетов превысило норму для оценки 3 или правильно выполнено менее 2/3 всей работы.

Методические материалы по выполнению доклада.

Рекомендуется следующая структура доклада:

1. титульный лист, содержание доклада;
2. краткое изложение;
3. цели и задачи;
4. изложение характера исследований и рассмотренных проблем, гипотезы, спорные вопросы;
5. источники информации, методы сбора и анализа данных, степень их полноты и достоверности;
6. анализ и толкование полученных в работе результатов;
7. выводы и оценки;
8. библиография и приложения.

Время выступления докладчика не должно превышать 10 минут.

Основные требования к оформлению доклада:

- титульный лист должен включать название доклада, наименование предметной (цикловой) комиссии, фамилию обучающегося;
- все использованные литературные источники сопровождаются библиографическим описанием;
- приводимая цитата из источника берется в кавычки (оформляются сноски);
- единицы измерения должны применяться в соответствии с действующими стандартами;
- все названия литературных источников следует приводить в соответствии с новейшими изданиями;

- рекомендуется включение таблиц, графиков, схем, если они отражают основное содержание или улучшают ее наглядность;

- названия фирм, учреждений, организаций и предприятий должны именоваться так, как они указываются в источнике;

Критерии оценки доклада

При выполнении доклада обучающийся должен продемонстрировать умение кратко излагать прочитанный материал, а также умение обобщать и анализировать материал по теме доклада.

Презентация

Методические материалы к презентациям

1. Объём презентации 10 -20 слайдов.
2. На титульном слайде должно быть отражено:
 - наименование факультета;
 - тема презентации;
 - фамилия, имя, отчество, направление подготовки/ специальность, направленность (профиль)/ специализация, форма обучения, номер группы автора презентации;
 - фамилия, имя, отчество, степень, звание, должность руководитель работы;
 - год выполнения работы.
3. В презентации должны быть отражены обоснование актуальности представляемого материала, цели и задачи работы.
4. Содержание презентации должно включать наиболее значимый материал доклада, а также, при необходимости, таблицы, диаграммы, рисунки, фотографии, карты, видео – вставки, звуковое сопровождение.
5. Заключительный слайд должен содержать информацию об источниках информации для презентации.

Критерии оценки презентации

1. Объём презентации 10 -20 слайдов.
2. Правильность оформления титульного слайда.
3. Актуальность отобранного материала, обоснованность формулировки цели и задач работы.
4. Наглядность и логичность презентации, обоснованность использования таблиц, диаграмм, рисунков, фотографий, карт, видео – вставок, звукового сопровождения; правильный выбор шрифтов, фона, других элементов дизайна слайда.
5. Объём и качество источников информации (не менее 2-х интернет – источников и не менее 2-х литературных источников).

Методические материалы по подготовке к опросу

Самостоятельная работа обучающихся включает подготовку к опросу на практических занятиях. Для этого обучающийся изучает лекции, основную и дополнительную литературу, публикации, информацию из Интернет-ресурсов.

Тема и вопросы к практическим занятиям, вопросы для самоконтроля содержатся в рабочей программе и доводятся до студентов заранее.

Для подготовки к опросу обучающемуся необходимо ознакомиться с материалом, посвященным теме практического занятия, в учебнике или другой рекомендованной литературе, конспекте лекции, обратить внимание на усвоение основных понятий дисциплины, выявить неясные вопросы и подобрать дополнительную литературу для их освещения.

Критерии оценки опроса

- «Отлично»:
- дан полный, развернутый ответ на поставленный вопрос;
 - в ответе прослеживается четкая структура, логическая последовательность, отражающая сущность раскрываемых понятий, теорий, явлений;

- знание по предмету демонстрируются на фоне понимания его в системе данной науки и междисциплинарных связей;
- свободное владение терминологией;
- ответы на дополнительные вопросы четкие, краткие;
- «Хорошо»:
- дан полный, развернутый ответ на поставленный вопрос, показано умение выделять существенные и несущественные признаки, причинно-следственные связи;
- ответ недостаточно логичен с единичными ошибками в частностях, исправленные студентом с помощью преподавателя;
- единичные ошибки в терминологии;
- ответы на дополнительные вопросы правильные, недостаточно полные и четкие.
- «Удовлетворительно»:
- ответ не полный, с ошибками в деталях, умение раскрыть значение обобщённых знаний не показано, речевое оформление требует поправок, коррекции;
- логика и последовательность изложения имеют нарушения, студент не способен самостоятельно выделить существенные и несущественные признаки и причинно-следственные связи;
- ошибки в раскрываемых понятиях, терминах;
- студент не ориентируется в теме, допускает серьезные ошибки;
- студент не может ответить на большую часть дополнительных вопросов.
- «Неудовлетворительно»:
- ответ представляет собой разрозненные знания с существенными ошибками по вопросу;
- присутствуют фрагментарность, нелогичность изложения, студент не осознает связь обсуждаемого вопроса с другими объектами дисциплины, речь неграмотная;
- незнание терминологии;
- ответы на дополнительные вопросы неправильные.

Методические материалы по выполнению практического задания

При выполнении практического задания обучающийся придерживается следующего алгоритма:

1. Записать дату, тему и цель задания;
2. Ознакомиться с правилами и условия выполнения практического задания;
3. Повторить теоретические задания, необходимые для рациональной работы и других практических действий, используя конспекты лекций и рекомендованную литературу, представленной в программе;
4. Выполнить работу по предложенному алгоритму действий;
5. Обобщить результаты работы, сформулировать выводы / дать ответы на контрольные вопросы;

Работа должна быть выполнена грамотно, с соблюдением культуры изложения. При использовании данных из учебных, методических пособий и другой литературы, периодических изданий, Интернет-источников должны иметься ссылки на вышеперечисленные.

Критерии оценки практического задания:

«Отлично» – правильный ответ, дается четкое обоснование принятому решению; рассуждения четкие последовательные логические; используются ссылки на полученные при изучении дисциплины знания; правильно используются формулы, понятия, процедуры, имеющие прямое отношение к задаче для подтверждения принятого решения.

«Хорошо» – правильный ответ, дается обоснование принятому решению; но с не существенными ошибками, в рассуждениях отсутствует логическая последовательность; используются ссылки на полученные при изучении дисциплины знания, правильно используются формулы, понятия, процедуры, имеющие прямое отношение к задаче для подтверждения принятого решения.

«Удовлетворительно» – правильный ответ, допускаются грубые ошибки в обосновании принятого решения; рассуждения не последовательные сумбурные; используются ссылки на полученные при изучении дисциплины знания; используются формулы, процедуры, понятия, имеющие прямое значение для подтверждения принятого решения, однако, при обращении к ним допускаются серьезные ошибки, студент не может правильно ими воспользоваться.

«Неудовлетворительно, не зачтено» – ответ неверный, отсутствует обоснование принятому решению; студент демонстрирует полное непонимание сути вопроса.

Для оценки решения ситуационной задачи (аналитического задания):

Оценка «отлично» выставляется, если задача решена грамотно, ответы на вопросы сформулированы четко. Эталонный ответ полностью соответствует решению студента, которое хорошо обосновано теоретически.

Оценка «хорошо» выставляется, если задача решена, ответы на вопросы сформулированы недостаточно четко. Решение студента в целом соответствует эталонному ответу, но недостаточно хорошо обосновано теоретически.

Оценка «удовлетворительно» выставляется, если задача решена не полностью, ответы не содержат всех необходимых обоснований решения.

Оценка «неудовлетворительно» выставляется, если задача не решена или имеет грубые теоретические ошибки в ответе на поставленные вопросы.

Методические указания для подготовки к промежуточной аттестации.

Изучение учебных дисциплин (модулей) завершается зачетом. Подготовка к промежуточной аттестации способствует закреплению, углублению и обобщению знаний, получаемых, в процессе обучения, а также применению их к решению практических задач. Готовясь к зачету, студент ликвидирует имеющиеся пробелы в знаниях, углубляет, систематизирует и упорядочивает свои знания. На зачете студент демонстрирует то, что он освоил в процессе обучения по дисциплине (модулю).

Вначале следует просмотреть весь материал по дисциплине (модулю), отметить для себя трудные вопросы. Обязательно в них разобраться. В заключение еще раз целесообразно повторить основные положения, используя при этом листы опорных сигналов. Систематическая подготовка к занятиям в течение семестра позволит использовать время промежуточной аттестации для систематизации знаний.

3. МЕТОДИЧЕСКИЕ МАТЕРИАЛЫ, ОПРЕДЕЛЯЮЩИЕ ПРОЦЕДУРЫ ОЦЕНИВАНИЯ ЗНАНИЙ, УМЕНИЙ, НАВЫКОВ И (ИЛИ) ОПЫТА ДЕЯТЕЛЬНОСТИ, ХАРАКТЕРИЗУЮЩИХ ЭТАПЫ ФОРМИРОВАНИЯ КОМПЕТЕНЦИЙ

3.1. Организационные основы применения балльно-рейтинговой системы оценки успеваемости обучающихся по дисциплине (модулю)

Оценка качества освоения обучающимися дисциплины (модуля) реализуется в формате балльно-рейтинговой системы оценки успеваемости обучающихся (БРСО).

БРСО в ходе текущего контроля успеваемости и промежуточной аттестации осуществляется по 100-балльной шкале.

Академический рейтинг обучающегося по дисциплине (модулю) складывается из результатов:

– текущего контроля успеваемости (максимальный текущий рейтинг обучающегося 80 рейтинговых баллов);

– промежуточной аттестации (максимальный рубежный рейтинг обучающегося 20 рейтинговых баллов).

Условия оценки освоения обучающимся дисциплины (модуля) в формате БРСО доводятся преподавателем до сведения обучающихся на первом учебном занятии, а также размещены в свободном доступе в электронной информационно-образовательной среде Университета.

3.2. Проведение текущего контроля успеваемости обучающихся по дисциплине (модулю) в соответствии с балльно-рейтинговой системой оценки успеваемости обучающегося

В течение учебного семестра до промежуточной аттестации на основании утвержденной рабочей программы дисциплины (модуля) формируется текущий рейтинг обучающегося. Текущий рейтинг обучающегося складывается как сумма рейтинговых баллов, полученных им в течение учебного семестра по всем видам учебных занятий по учебной дисциплине.

В процессе текущего контроля оцениваются следующие действия обучающегося, направленные на освоение компетенций в рамках изучения учебной дисциплины:

– академическая активность (посещаемость учебных занятий, самостоятельное изучение содержания учебной дисциплины в электронной информационно-образовательной среде, соблюдение сроков сдачи практических заданий и текущих контрольных мероприятий и др.);

– выполнение и сдача текущих и итогового практических заданий (эссе, рефераты, творческие задания, кейс-задания, лабораторные работы, расчетные задания и др., активное участие в групповых интерактивных занятиях (дискуссии, WiKi-проекты и др.), защита проектов и др.);

– прохождение рубежей текущего контроля, включая соблюдение графика их прохождения в электронной информационно-образовательной среде.

Для планирования расчета текущего рейтинга обучающегося используются следующие пропорции:

Вид учебного действия	Максимальная рейтинговая оценка, баллов
академическая активность	10
практические задания	40
<i>из них: текущие практические задания</i>	20
<i>итоговое практическое задание</i>	20
рубежи текущего контроля	30
ИТОГО:	80

В течение учебного семестра по дисциплине (модулю) обучающимся должен быть накоплен текущий рейтинг не менее 52 рейтинговых баллов (65% от максимального значения текущего рейтинга).

Необходимыми условиями допуска обучающегося к промежуточной аттестации по дисциплине являются положительное прохождение обучающимся не менее 65% рубежей текущего контроля с накоплением не менее 65% максимального рейтингового балла за каждый рубеж текущего контроля и положительное выполнение итогового практического задания с накоплением не менее 65% максимального рейтингового балла, установленного за итоговое практическое задание.

Невыполнение вышеуказанных условий является текущей академической задолженностью, которая должна быть ликвидирована обучающимся до контрольного мероприятия промежуточной аттестации.

Сведения о наличии у обучающихся текущей академической задолженности, сроках и порядке добора рейтинговых баллов для её ликвидации доводятся до обучающихся педагогическим работником.

В случае не ликвидации текущей академической задолженности, педагогический работник обязан во время контрольного мероприятия промежуточной аттестации поставить обучающемуся 0 рейтинговых баллов. В этом случае ликвидация текущей академической задолженности возможна в периоды проведения повторной промежуточной аттестации.

3.3. Проведение промежуточной аттестации обучающихся по дисциплине (модулю) в соответствии с балльно-рейтинговой системой оценки успеваемости обучающегося

Промежуточная аттестация по дисциплине (модулю) проводится в соответствии с Положением о промежуточной аттестации обучающихся по основным профессиональным образовательным программам высшего образования – программам бакалавриата в Российском государственном социальном университете и Положением о балльно-рейтинговой системе оценки успеваемости обучающихся по основным профессиональным образовательным программам высшего образования - программам бакалавриата в Российском государственном социальном университете.

На промежуточную аттестацию отводится 20 рейтинговых баллов.

Ответы обучающегося на контрольном мероприятии промежуточной аттестации оцениваются педагогическим работником по 20 - балльной шкале, а итоговая оценка по дисциплине (модулю) выставляется по пятибалльной системе для **зачета**.

Критерии выставления оценки определяются Положением о балльно-рейтинговой системе оценки успеваемости обучающихся по основным профессиональным образовательным программам высшего образования - программам бакалавриата, программам специалитета, программам магистратуры в Российском государственном социальном университете.

В процессе определения рубежного рейтинга обучающегося используется следующая шкала:

Рубежный рейтинг	Критерии оценки освоения обучающимся учебной дисциплины в ходе контрольных мероприятий промежуточной аттестации
19-20 рейтинговых баллов	обучающийся глубоко и прочно усвоил программный материал, исчерпывающе, последовательно, грамотно и логически стройно его излагает, тесно увязывает с задачами и будущей деятельностью, не затрудняется с ответом при видоизменении задания, свободно справляется с задачами и практическими заданиями, правильно обосновывает принятые решения, умеет самостоятельно обобщать и излагать материал, не допуская
16-18 рейтинговых баллов	обучающийся твердо знает программный материал, грамотно и по существу излагает его, не допуская существенных неточностей в ответе на вопрос, может правильно применять теоретические положения и владеет необходимыми умениями и навыками при выполнении практических
13-15 рейтинговых баллов	обучающийся освоил основной материал, но не знает отдельных деталей, допускает неточности, недостаточно правильные формулировки, нарушает последовательность в изложении программного материала и испытывает затруднения в выполнении практических заданий
1-12 рейтинговых баллов	обучающийся не знает значительной части программного материала, допускает существенные ошибки, с большими затруднениями выполняет практические задания
0 рейтинговых баллов	не аттестован

Если результат контроля успеваемости в рамках проведения контрольных мероприятий промежуточной аттестации (рубежный рейтинг обучающегося) неудовлетворительный (получено менее 13 рейтинговых баллов), то промежуточная аттестация по учебной дисциплине (модулю) невозможна даже при наличии высокого текущего рейтинга, полученного по итогам текущего контроля по учебной дисциплине (модулю).

Приложение № 1 к методическим материалам по дисциплине (модулю) «Реализация возможностей в инклюзивном обществе». Конспекты лекционных занятий по дисциплине (модулю)

КОНСПЕКТЫ ЛЕКЦИОННЫХ ЗАНЯТИЙ ПО ДИСЦИПЛИНЕ (МОДУЛЮ)

1. Реализация возможностей в инклюзивном обществе.
2. Раздел 1. Человек с инвалидностью как объект реализации возможностей в инклюзивном обществе.
Тема 1.1. Проблемы и ресурсы лиц с ограниченными возможностями здоровья.
3. Цели занятия: сформировать представление о человеке с ограниченными возможностями и инвалидностью, как субъекта современного общества; сформулировать основные проблемы, связанные с человеком ОВЗ и социумом.
4. Структура лекционного занятия.

№ п/п	Содержание (кратко)	Методы и средства обучения
1.	Современное общество и его отношение к лицам с ОВЗ и инвалидностью. Инклюзивное образование: подходы, понятия, ценности. Медицинская и социальная модели инклюзии. Психологические проблемы, препятствующие инклюзии и социализации людей с ОВЗ в общество.	Словесные (слово педагога, беседа, объяснение), ТСО (проектор, компьютер, интерактивная доска).

5. Содержание лекционного занятия и взаимодействие с аудиторией.

Введение.

Формулирование темы занятия. Использование вводного примера, описание ситуации, демонстрация какого-либо процесса и т. д. (в зависимости от вида, замысла лекции и её структуры)

1.1. Проблемы и ресурсы лиц с ограниченными возможностями здоровья.

Текст лекции (ссылка для расширенного доступа по всем лекционным и практическим занятиям <http://www.perspektiva-inva.ru/index.php?id=308>)

«Образование – право каждого человека, имеющее огромное значение и потенциал. На образовании строятся принципы свободы, демократии и устойчивого развития... нет ничего более важного, никакой другой миссии, кроме образования для всех...» (Кофи Аннан).

Государствам следует признавать принцип равных возможностей в области начального, среднего и высшего образования для детей, молодежи и взрослых, имеющих инвалидность, в интегрированных структурах. Они обязаны обеспечивать включение, образования инвалидов в качестве неотъемлемой части в систему общего образования. Правило 6 Стандартных правил ООН по обеспечению равных возможностей для людей с ограничениями здоровья.

«Образование детей с особыми потребностями является одной из основных задач для страны. Это необходимое условие создания действительно инклюзивного общества, где каждый сможет чувствовать причастность и востребованность своих действий. Мы обязаны дать возможность каждому ребенку, независимо от его потребностей и других обстоятельств, полностью реализовать свой потенциал, приносить пользу обществу и стать полноценным его членом» (Дэвид Бланкет).

Проблемы инклюзивного образования детей с ограниченными возможностями здоровья (далее - ОВЗ) и детей-инвалидов в последнее время достаточно широко обсуждаются в нашей стране и за рубежом учеными, управленцами, психологами, учителями-практиками, родителями, а также учащимися, поскольку эти проблемы уже не являются дискуссионными.

Для ребенка, имеющего различные нарушения в развитии, получение определенного уровня общего образования, (так называемого цензового образования) является очень важным для того, чтобы можно было продолжить обучение либо в системе профессионального образования, либо ВУЗах, что позволит ему повысить уровень конкурентоспособности на рынке труда.

Утверждение приоритета общечеловеческих ценностей в общественном сознании, прежде всего, связано с новым отношением к детям с проблемами в развитии, с решением вопросов их социализации и интеграции.

В настоящее время одной из наиболее актуальных проблем развития системы образования является расширение возможностей инклюзивного обучения детей с отклонениями в развитии. От ее решения во многом зависит судьба таких детей, которые должны войти в жизнь полноправными членами общества, способными самостоятельно решать проблемы самоактуализации. Это обусловлено, с одной стороны, демократизацией всех сторон жизни общества, а с другой - поиском оптимальных условий абилитации и реабилитации детей с ОВЗ и инвалидностью.

Инклюзивное образование является закономерным этапом развития системы общего и специального образования, оно предполагает обеспечение равного доступа обучающихся к образованию с учетом разнообразия особых образовательных потребностей (ООП) и индивидуальных возможностей.

Еще Л.С. Выготский указывал, что при всех достоинствах наша коррекционная школа отличается тем основным недостатком, что она замыкает своего воспитанника - ребенка с различной сенсорной недостаточностью, с ограниченными интеллектуальными возможностями в узкий круг школьного коллектива, создает замкнутый мир, в котором все приспособлено к дефекту ребенка, все фиксирует его внимание на своем недостатке и не вводит в настоящую жизнь. Исходя из этого, ученый считал, что задачами воспитания ребенка с нарушениями развития являются его интеграция в жизнь и осуществление компенсации недостатков путем активизации деятельности его сохранных анализаторов.

Целью инклюзивного образования является создание равного доступа к образованию детям с нормативным развитием и детям с физическими, сенсорными, интеллектуальными отклонениями для активного включения их в жизнь общества. Возможность активного участия существенно повышается, когда такие дети общаются с нормальными детьми, когда обеспечивается им возможность вести нормальный образ жизни, пользоваться образовательными услугами разного уровня (дошкольного, начального, основного, среднего, среднего профессионального, высшего), всеми достижениями культуры и формами отдыха. Такое понимание цели интеграции в системе образования выдвигает перед обществом необходимость предоставить оптимальные условия для воспитания детей с проблемами в развитии уже в период их дошкольного детства.

Инклюзивное образование: подходы, понятия, ценности

Инклюзивный подход предполагает понимание различных образовательных потребностей детей и предоставление услуг в соответствии с этими потребностями через более полное участие в образовательном процессе, привлечение общественности и устранение сегрегации и дискриминации в образовании.

Медицинская и социальная модели инвалидности

До настоящего момента мы фокусировали внимание на определениях инвалидности и особых образовательных потребностей, и их идентификации, а также на законодательно закрепленных обязательствах школ и других образовательных учреждений. Однако главная задача состоит в том, чтобы сделать все школы и учреждения более дружелюбными по отношению к детям с ограниченными возможностями. Одно из главных направлений деятельности на этом пути – устранение всевозможных барьеров в образовании, основывается на социальном подходе к инвалидности. На сегодняшний день существует две модели инвалидности, часто применяемые на практике.

Медицинская модель определяет инвалидность через наличие нарушений здоровья, имеющихся у ребенка. Основное направление деятельности в рамках медицинской модели – минимизация нарушений через медицинское вмешательство и терапию.

В рамках социальной модели люди с инвалидностью – это тоже люди с нарушениями, однако они являются инвалидами из-за существующих в обществе физических, организационных или отношенческих барьеров, предрассудков и стереотипов.

Социальная модель пропагандирует равноправие всех детей и предоставление всем равных возможностей при получении образования, следовательно, для устранения барьеров должны меняться школы и образовательные учреждения, обеспечивая равные права и возможности для всех. Ранее существовала и еще одна модель инвалидности, иногда характеризуемая как традиционный подход. В рамках такого подхода наличие инвалидности рассматривалось как некое «проклятье» или «наказание» инвалидов или их родителей, согрешивших или делающих что-то «не так, как нужно». Инвалидность рассматривалась как форма колдовства, магии или божественного провидения. Подобные идеи сегодня отражаются во многих стереотипах относительно людей с инвалидностью, которые проявляются в литературе, искусстве и средствах массовой информации.

Медицинский подход к инвалидности

В рамках медицинского подхода ребенок с инвалидностью – это проблема. В прошлом дети с ограниченными возможностями рассматривались исключительно через призму их нарушения, подвергались обязательному «лечению», институционализации и изоляции от остального общества. Иногда у таких детей даже отнималось их право на жизнь. Сегодня высокотехнологичные решения, лекарства и методы терапии носят куда более конструктивный характер, к примеру, слуховые аппараты для людей с нарушениями слуха.

От детей с инвалидностью в рамках модели ожидается приспособление к существующей среде и обществу. Зачастую забывается о том, что у детей-инвалидов также есть их права человека, в частности права быть принятыми такими, какие они есть и право на получение дошкольного и школьного образования. Зачастую их пытаются интегрировать в существующую среду (не путать интеграцию и инклюзию). При такой «интеграции» проблема все еще рассматривается внутри ребенка, а не в школе или детском саду, который этот ребенок посещает. Если ребенок не может выполнять некое функциональное действие из-за своего нарушения, проблема вновь ищется не в том, как организованно это действие и как его лучше организовать, а в самом ребенке, который не может это действие произвести. Ребенок фактически вбрасывается в школу или учреждение, где тратится много сил и времени на адаптацию к существующей среде и обществу, чтобы позволить ему наравне с другими участвовать в жизни школы.

В рамках инклюзивного подхода каждая школа или учреждение еще на этапе планирования своей деятельности, образовательных программ и т.д. учитывает ожидаемые возможные потребности всех учеников с их индивидуальными потребностями. Именно такого подхода требует от школ закон о дискриминации инвалидов и другие действующие законы.

При применении медицинского подхода родители часто получают искаженную информацию от медицинских работников, докторов, социальных работников и психологов о реальных возможностях своего ребенка и о наиболее подходящем для него способе получения образования. Причем наиболее вероятная рекомендация состоит в обучении ребенка в специализированной школе, детском саду или обучении его на дому, и родители часто принимают такие рекомендации. Основой данного подхода является сложившаяся практика в медицине, в которой существует некое «нормальное» состояние, и любые отклонения рассматриваются как девиации или патологии. Это слабо соответствует реальности, когда некоторые нарушения фактически являются нормой. Тем не менее, из-за существующих общепринятых принципов каждый старается соответствовать «норме» и при возможности тщательно скрывать свои нарушения. Нарушения могут сокращать жизнь людей, которые их имеют, и могут ограничивать круг того, что эти люди могут делать. Нарушения могут причинять значительную боль и неудобство, но они не должны определять жизнь ребенка с

инвалидностью. Мы застряли и заикнулись на медицинской модели, если нарушения определяют дальнейшую жизнь ребенка.

МЕДИЦИНСКАЯ МОДЕЛЬ	СОЦИАЛЬНАЯ МОДЕЛЬ
Ребенок несовершенно	Каждый ребенок ценен и принимается таким, какой он есть
Диагноз	Сильные стороны и потребности, определяемые самим ребенком и его окружением
Вешание ярлыков	Определение барьеров и решение проблем
Нарушение становится центром внимания	Проведение мероприятий, нацеленных на результат
Оценка потребностей, мониторинг, терапия нарушений	Доступность стандартных услуг с использованием дополнительных ресурсов
Сегрегация и предоставление отдельных, особых услуг	Подготовка и обучение родителей и специалистов
Ординарные потребности откладываются	«выращивание» отношений между людьми
Восстановление в случае более или менее нормального состояния, иначе сегрегация	Различия приветствуются и принимаются. Инклюзия каждого ребенка.
Общество остается неизменным	Сообщество развивается

Социальная модель инвалидности

Если бы мы задумались о том, что каждый ребенок имеет право быть принятым таким, какой он есть и право посещать ближайшую к дому школу или детский сад, мы бы стали думать «что не так» со школой и какие сильные стороны есть у каждого ребенка. Этот образ мышления отвечает социальной модели инвалидности, которая рассматривает барьеры, существующие в обществе и не позволяющие ребенку наравне участвовать в его жизни как основную причину, делающую ребенка инвалидом. Социальная модель основывается на абсолютно разных определениях нарушения и инвалидности.

«Нарушение – это потеря или повреждение физической, ментальной или интеллектуальной функции на долгое время или навсегда»

«Инвалидность – это потеря или ограничение возможностей нормальной жизни в обществе на равных с остальными его членами из-за физических или отношенческих барьеров». Нарушения и серьезные заболевания существовали и будут существовать всегда, зачастую они доставляют нам массу неприятностей и затрудняют нормальную жизнедеятельность. Общественное движение за права инвалидов, организованное самими инвалидами и всеми, кто их поддерживает, основывалось на том, что инвалиды подавляются остальным обществом независимо от наличия того или иного нарушения. Они считают, что позиция по отношению к инвалидности и направленная на них дискриминация является заслугой общества. Это не имеет никакого отношения к наличию нарушений здоровья. Зачастую каждый человек с инвалидностью чувствует, как будто это его вина, что он выглядит не так, как все или чем-либо от всех отличается. Все отличия заключаются в том, что некоторые части тела или ум несколько ограничены в способностях. Это является нарушением. Однако ЭТО НЕ ДЕЛАЕТ ИЗ НАС НЕЛЮДЕЙ. К сожалению, большинство людей не могут принять нас такими, какие мы есть. Это ваш страх, невежество, незнание, предрассудки, стереотипы, барьеры и дискриминация делает нас инвалидами.

Понимание и принятие социального подхода к инвалидности позволяет повышать самооценку людей с инвалидностью и дает им второе дыхание в их борьбе за равные права и возможности. Этот процесс повышения самооценки и активности инвалидов должен начинаться с ранних лет. Родители, учителя, доктора и все остальные, кто общается с ребенком в раннем возрасте, должны понять и принять эту модель. Родители и учителя зачастую чувствуют себя неловко рядом с ребенком с ограниченными возможностями. Они, безусловно, получают много пользы от тренингов по пониманию инвалидности. Такие тренинги

позволяют людям лучше понять проблемы инвалидности, чувствовать себя комфортно рядом с людьми с инвалидностью и проводятся также людьми с инвалидностью. Непомерное желание и концентрация на поиске способов излечить человека от его нарушений заставляет нас забывать и меньше ценить многообразие и непохожесть людей. Такой подход имеет огромное значение для системы образования, в особенности для начальных и средних школ. Предубеждения по отношению к людям с инвалидностью и, точно так же, к многим другим меньшинствам, не передаются по наследству. Они обретаются людьми после столкновения с безразличием, и предубеждениями других людей. Следовательно, чтобы избавиться от дискриминации, мы должны начать с нашей системы образования.

Борьба за инклюзию абсолютно всех детей, включая детей с «глубокими» нарушениями в одну, единую для всех и одинаково доступную и приветливую систему образования невозможна до того, как все мы поймем различия в двух подходах к пониманию инвалидности – медицинском и социальном.

Медицинский подход к инвалидности



Люди с инвалидностью — пассивные получатели минимума услуг, удовлетворяющих базовые потребности

Социальная модель инвалидности



Люди с инвалидностью активно борются за равные права и возможности

Примеры, иллюстрации, демонстрация, видео и т. д.
 Взаимодействие с аудиторией (указания, вопросы, проблемные ситуации, эвристическая беседа и т. д.)

Вопросы для обсуждения и задания

1. Опишите модели получения образования детьми с ограниченными возможностями здоровья и инвалидностью в регионе Вашего проживания (опираясь на статистические данные и данные из открытых источников).
2. Раскройте предпосылки организации инклюзивного образования за рубежом; в нашей стране.
3. Раскройте сущность понятия «нормализация».
4. 5. В каких нормативных документах дано определение «инклюзивное образование»?
6. Перечислите известные Вам модели инклюзивного образования. Назовите по 3 «за» и «против» для любой модели.

Тема 1.2. Принципы взаимодействия в инклюзивном обществе.

3. Цели занятия: рассмотреть классификации и типологические особенности лиц с ОВЗ, перечислить принципы взаимодействия, коррекционной, образовательной и воспитательной деятельности в работе с детьми с ограниченными возможностями здоровья.

4. Структура лекционного занятия.

Текст лекции.

Примеры, иллюстрации, демонстрация презентации «Классификации лиц с различными нарушениями в развитии».

Взаимодействие с аудиторией (вопросы, вкрапленные задания, активное резюмирование, проблемные ситуации, эвристическая беседа и т. д.)

№ п/п	Содержание (кратко)	Методы и средства обучения
2.	Общество, инклюзия, лица с ОВЗ и инвалидностью. Классификации и типологические особенности лиц с нарушениями слуха. Типологические особенности лиц с нарушениями зрения. Классификации и типологические особенности лиц с нарушениями слуха. Классификация и типологические особенности лиц с нарушениями функций опорно-двигательного аппарата. Классификации и типологические особенности лиц с соматическими заболеваниями. Классификации и типологические особенности лиц с интеллектуальными нарушениями. Классификации и типологические особенности лиц с нарушениями речи. Особенности проявления различных нарушений в развитии и этика построения коммуникации с людьми, имеющими инвалидность. Принципы коррекционной, образовательной и воспитательной деятельности в работе с детьми с ограниченными возможностями здоровья.	Словесные (слово педагога, беседа, объяснение), ТСО (проектор, компьютер, интерактивная доска).

5. Содержание лекции

Принципы коррекционной, образовательной и воспитательной деятельности в работе с детьми с ограниченными возможностями здоровья и детьми-инвалидами

Начиная рассматривать принципы как важнейшие теоретические и методологические положения образования детей с ООП, обратим внимание на то, что все они так или иначе связаны с именем Л.С. Выготского.

Одним из основных принципиальных положений, разработанных Л.С. Выготским, является положение о том, что **объектом для дефектологии является не дефект, а личность аномального ребенка.**

Приступая к рассмотрению данного принципа, необходимо отметить следующее. Как известно, в научно-исследовательской работе под «объектом» принято понимать часть объективной реальности, изучаемую в конкретном исследовании, и, как правило, в психолого-педагогическом исследовании под «объектом» чаще всего понимается педагогический процесс (В.И. Загвязинский, 2006). Л.С. Выготский под «объектом» понимал личность аномального ребенка, что вполне современно.

Ссылаясь на Н.М. Назарову (2020), в специальной педагогике ребенок является субъектом коррекционно-образовательного процесса, тогда словосочетание «личность аномального ребенка», очевидно, может выступить «объектом для дефектологии», поскольку с 20—30-х годов прошлого столетия «дефектология» является комплексной наукой, включающей в себя специальную психологию, специальную педагогику и медицину.

Раскрывая далее сущность данного теоретического положения, следует подчеркнуть то, что до начала XX века усилия ученых и практиков были сосредоточены на работе с имеющимся дефектом у ребенка, его изучении, анализе, коррекции, и только, как мы уже говорили, Г.Я. Трошин обратил внимание на необходимость работы непосредственно с ребенком, его личностными (как мы сказали бы сегодня) характеристиками. Л.С. Выготский более ярко и точно выразил и сформулировал эту идею в рассматриваемом нами принципе, добавив термин «личность», в то время далеко еще не раскрытый, слабо обоснованный, редко встречавшийся, поэтому есть все основания считать это теоретическое положение весьма значимым, поскольку в контексте теории структуры дефекта он приобретает бесценное значение и вот почему. Следуя данному принципу, учитель-дефектолог, учитель-логопед или специальный психолог (объединим эти термины в один условный — дефектолог), зная о наличии конкретного дефекта у ребенка, а также о его локализации, должен обратить особое внимание на личностные качества ребенка и их характеристики, нарушенные высшие психические функции, особенности его познавательной деятельности, поведенческие особенности и, основываясь на таком комплексном знании о наличии вторичных и третичных нарушений, выстраивать коррекционно-образовательную и воспитательную работу с ребенком. Строя как-то иначе свою деятельность, педагогу или психологу вряд ли удастся достичь серьезных успехов в социализации ребенка.

Другим, не менее важным принципом является **принцип коррекции нарушенных функций на основе развития сохранных.** Суть данного принципа заключается в следующем. У ребенка с ограниченными возможностями имеются как нарушенные, так и сохранные функции. Если дефектолог сосредоточит свое внимание только на работе с нарушенными функциями, пытаясь их корригировать и при этом не обращая внимания на имеющиеся у ребенка сохранные возможности, серьезного успеха он добиться не сможет. Кстати, говоря об изучении личностных особенностей развития ребенка, педагоги, психологи совершают порой принципиальную методическую ошибку, заключающуюся в том, что при обследовании ребенка они выявляют только какие-либо нарушения, не обращая внимания при этом на необходимость выявления сохранных возможностей, на основе которых впоследствии предстоит строить коррекционную работу. Выражая основную мысль рассматриваемого принципа и названному так Л.С. Выготским «обходному пути» коррекции нарушенных функций и развития ребенка, суть которого и заключается в поиске сохранных возможностей, их развитии и формировании, что в конечном итоге будет способствовать уменьшению влияния нарушенных функций на уровень его социализации, будет способствовать сглаживанию или даже ликвидации дефекта.

Основываясь на вышесказанном, следует подчеркнуть то, что педагог должен кроме выявленных нарушенных функций обязательно отыскать сохранные и, основываясь на них, проводить коррекционно-образовательную или коррекционно-воспитательную деятельность с ребенком с целью достижения максимально возможного результата его социализации.

Сущность следующего принципа, **принципа приоритетного развития высших психических функций**, заключается в следующем. Психологами определены шесть основных высших психических функций у человека: мышление, речь, память, внимание, воображение и восприятие. Достаточный уровень их развития позволяет человеку, руководствуясь здравым смыслом, управлять собой, на известном уровне управлять природой, создавать технические и социальные системы и управлять ими. Все функции очень тесно взаимосвязаны между собой, и ни одна из них не может отсутствовать, поскольку нарушится система взаимодействия, разумная жизнь в обществе.

Установлено, что у детей с ограниченными возможностями часто бывают нарушенными различные высшие психические функции и в силу этого, можно предположить, что нарушение любой высшей психической функции отразится так или иначе на каждой из них. Например, нарушение зрительного или слухового восприятия повлечет за собой неточную или неполную характеристику объекта восприятия, неверное о нем представление, что отразится и в мыслительной деятельности, искаженными окажутся функции памяти, внимания, т.е. по существу в работе высших психических функций произойдет некий «сбой», по объективной оценке, состояния объекта, явления или создания его образа. А поскольку это так, то при изучении степени развития и адекватности той или иной высшей психической функции необходимо выяснять — насколько она нарушена, в чем конкретно, как выстроить коррекционную работу по улучшению ее функционирования.

Достаточная степень развития высших психических функций, как мы указывали выше, позволяет человеку управлять многими процессами и явлениями, в том числе своим развитием и формированием жизненно важных функций.

Человека делает Человеком возможность управлять своими функциями как биологическими, так и психическими, как высшими, так и низшими. Кроме всего прочего, развитие высших психических функций позволяет человеку развиваться как в физиологическом, так и в социальном аспекте, поэтому основой человеческого развития, по мнению Л.С. Выготского, должно стать развитие высших психических функций, причем, по его глубокому убеждению, их формирование должно занять приоритетную позицию и только тогда человек научится управлять своими и высшими и низшими психическими функциями (эмоциями), и биологическими функциями, а это позволит ему развиваться, формировать свой уровень социализации, быть активным и достойным членом общества.

Зона ближайшего развития является одним из важнейших принципов в структуре методологического обоснования системы образования детей с особыми образовательными потребностями (ООП), используемый не только в работе с детьми с проблемами в развитии, но и обычными детьми физиологической нормы. При его изучении важно помнить о трех основных моментах, достаточно полно его характеризующих. Это зона актуального развития, принятие помощи — обучаемость и зона ближайшего развития.

Под «зоной актуального развития» понимается уровень или степень развития каких-либо имеющихся на момент его обследования характеристик ребенка. Если речь идет о личности ребенка, то при обследовании определяется максимальное количество показателей, характеризующих состояние личности в данный момент.

Далее мы определяем обучаемость ребенка по принятию помощи педагога, поскольку от умения принять помощь во многом зависит конечный результат. Порой нельзя назвать принятие помощи умением, скорее это зависит от его интеллектуальных или физических возможностей. Например, ребенок с тяжелой степенью умственной отсталости вряд ли поймет речь учителя или даже то, что ему нужно делать. А, например, ребенок с тяжелой степенью поражения опорно-двигательного аппарата (при ДЦП) не сможет принять помощи в связи с проблемами в его двигательной сфере. В обоих случаях надо учитывать посильность и адекватность предлагаемой помощи.

Даже проведя обследование состояния зоны актуального развития и оценку принятия ребенком помощи, еще рано говорить о зоне ближайшего развития, под которой понимается некий прогнозируемый результат обучения и коррекции. Срок, определяемый для очередного

обследования, может составлять одну-две недели, месяц, два или три месяца, может и больше; все будет зависеть оттого, чему мы собираемся научить ребенка или что пробуем скорректировать.

Принцип педагогического оптимизма был разработан сравнительно недавно, хотя идею предложил Л.С. Выготский, когда он говорил о «пудах здоровья» у детей, на которые и следует опираться при работе с ребенком. Также с учетом гуманизации педагогического процесса принцип педагогического оптимизма вполне уместен в коррекционно-образовательной работе с детьми с ОВЗ. В основе создания и реализации данного принципа лежит тезис о том, что не существует необучаемых детей, все дети обучаемы.

В процессе реализации этого принципа педагог должен быть уверен, что его деятельность пойдет на пользу развития ребенка с ограниченными возможностями, он также не вправе забывать об организации коррекционно-образовательного процесса на высоком качественном уровне, в результате чего такой ребенок будет получать качественное образование и качественное психолого-педагогическое сопровождение своего развития.

Принцип педагогического оптимизма еще не получил столь подробного рассмотрения и изучения, как другие принципы, но он заслуживает внимательного изучения и своего перспективного развития в образовании детей с ограниченными возможностями здоровья.

При рассмотрении принципа дробности следует уяснить одну важную деталь, заключающуюся в том, что ребенок с проблемами в развитии лучше усваивает учебный и другой материал, если он преподносится малыми дробными дозами: чем меньше доза, тем лучше он будет освоен. Мастерство педагога должно заключаться в умении дифференцировать материал на мелкие частицы, дозы, которые должны облегчать обучение ребенка, в оптимальные сроки осваивать программный материал и на высоком уровне закреплять его. Рассмотрим данный принцип с позиции теории дидактических единиц. Понятие «дидактическая единица» в нашем случае рассматривается с точки зрения ее объема. Так, в работах В.Ф. Шаталова одним из важнейших принципов обучения являлся принцип укрупнения дидактических единиц, что позволяло, наряду с применением опорного конспектирования, значительно улучшить скорость и качество обучения учащихся. В случае обучения детей с ограниченными возможностями, пожалуй, чаще надо идти в обратном направлении: не укрупнять, а уменьшать дидактические единицы, разумеется, не доводя до абсурда их величину, хотя экспериментировать надо в обоих вариантах.

Каким должен и может быть объем дидактической единицы для разных категорий, возраста детей, глубины их нарушений, различных школьных предметов и занятий в специальных детских садах — предугадать невозможно, поэтому только профессионально подготовленный дефектолог сможет это определить, основываясь на индивидуальных особенностях развития ребенка. А этому должны сопутствовать и соответствующие педагогические технологии реализации данного принципа.

Одним из важных принципов в работе с детьми с ограниченными возможностями является **принцип единства диагностики и коррекции**, причем его, как и все другие вышеизложенные принципы, нельзя считать чисто педагогическим. Они имеют большое значение в теории и практике специальной психологии и успешно там используются, также являясь своеобразной частью методологического ее обоснования, ведь как мы подчёркиваем, дефектологическая наука является комплексной наукой, поэтому и сейчас сложно разделить принципы на чисто педагогические либо чисто психологические.

Данный принцип заключается в отражении целостности и единства процесса психолого-педагогического сопровождения ребенка, поскольку он включает последовательность решения задач диагностики и коррекции нарушенного развития. Реализация данного принципа подразделяется на два основных этапа. Первый этап заключается во всестороннем комплексном диагностическом обследовании, на основании которого составляется заключение. Затем на основании заключения формулируются целевая установка и задачи, составляется алгоритм коррекционно-развивающей работы, определяются средства, методы, технологии работы с ребенком.

Вторым этапом реализации данного принципа является организация и проведение коррекционно-развивающей работы, в процессе которой продолжается осуществление процедур диагностики, т.е. чтобы грамотно управлять процессом коррекции, необходимо постоянно отслеживать состояние корригируемых функций,

В работе дефектолога большую роль и значимость имеет **принцип нормативности**, суть которого заключается в том, что при проведении коррекционной работы следует ориентироваться на возрастную норму развития детей, которую необходимо знать, понимать ее признаки, стремиться к ней, видеть в ней своеобразный эталон развития. Для этого начинающему педагогу важно иметь перед собой нормативные характеристики, чтобы, работая с ребенком, корригируя его недостатки можно было ориентироваться на норму развития, определяться в параметрах зоны ближайшего развития.

Какими должны быть ориентиры, показатели нормативного развития — это будет зависеть от того, на какую функцию будет направлено коррекционное воздействие. Например, педагог работает с ребенком по улучшению его характеристик чтения — быстроты, внимания, четкости проговаривания слов. При этом он должен знать нормативные показатели чтения — той же быстроты (скорость чтения слов в минуту примерно одинакового текста), в основе чего будет лежать и внимание, и четкость самого чтения. Конечно, на все случаи жизни такими нормативами запастись сложно, их трудно встретить и в литературе, поэтому педагог должен уметь проводить оперативные исследования по важным, базовым характеристикам в том или ином процессе у нормально развитых детей и тогда ему легко сориентироваться в реализации принципа нормативности. Опытный же педагог на память может помнить многие нормативные показатели развития и, ориентируясь на них, грамотно, профессионально проводить коррекционно-образовательный процесс.

Принцип деятельностного подхода в организации и проведении коррекционно-направленной работы основывается на теории психического развития ребенка, разработанной Л.С. Выготским, А.Н. Леонтьевым, Д.Б. Элькониным, суть которого заключается следующем. На основании этой теории принято считать, что основным механизмом коррекционно-развивающего воздействия является активная деятельность самого ребенка, в процессе которой педагог создает условия коррекционного воздействия на нарушенные функции, регулируя тем самым его интенсивность, продолжительность, организационно-методические условия, т.е. создавая необходимую основу для положительных сдвигов в коррекции нарушений личностного развития.

Виды деятельности могут быть самыми разнообразными, адекватными для конкретного ребенка с учетом его возраста, структуры дефекта, глубины нарушений, а также следует учитывать и гендерные особенности. Тогда адекватная коррекционно-образовательная деятельность, ее объем и интенсивность позволят реализовывать принцип деятельностного подхода в инклюзивном образовании.

Принцип **«коррекции сверху вниз»** был разработан Л.С. Выготским, и он основывается на положении о ведущей роли обучения в процессе психического развития ребенка, формировании высших психических функций. Это положение является одним из основных в теоретических разработках великого ученого, суть которого заключается в том, что обучение «ведет» за собой развитие. Согласно этому теоретическому постулату, главное содержание коррекционно-развивающей работы должно быть направлено на создание зоны ближайшего развития ребенка, и педагог должен создавать при этом адекватные формы организации и содержания сотрудничества ребенка и взрослого, т.е. сотрудничество, а не назидание должно стать основой положительных сдвигов в коррекции того или иного недостатка. А поскольку мы ранее рассматривали принципиальные положения зоны ближайшего развития ребенка, то некое сочетание, соединение этих теоретических положений только усилит как теоретическую, так и практикоориентированную деятельность педагога.

Принцип системности коррекционных, профилактических и развивающих задач можно считать одним из принципов, разработанных сравнительно недавно, в основе которого также лежат труды известных ученых-дефектологов. В основе данного принципа лежит

взаимосвязанность и гетерохронность развития различных сторон личности, оценка динамики особенностей их развития. Ведь если целостно посмотреть на систему образования, то можно увидеть иерархию целей и задач коррекционно-развивающего характера: профилактического, развивающего и коррекционного, т.е. три своеобразных уровня, обеспечивающих успешность и эффективность работы. Следует подчеркнуть, что при проведении развивающей или коррекционно-направленной работы будет реализовываться и ее профилактическая направленность, поскольку, корригируя, например, нарушения внимания, мы проводим профилактическую работу по улучшению чтения, письма, ориентировки в пространстве и т.д.

С другой стороны, проведение какой-либо профилактической работы связано с развитием либо коррекцией какой-либо функции, например, профилактическая работа по предупреждению делинквентного поведения позволяет вырабатывать умения и навыки оптимальных поведенческих реакций на те или иные фрустрационные явления, форс-мажорные обстоятельства, что вполне впоследствии может стать нормой поведения и не повлечет за собой специальную коррекционно-направленную работу. Таким образом, принцип системности коррекционных, профилактических и развивающих задач является важным теоретическим положением в системе методологического обеспечения инклюзивного образования детей с ограниченными возможностями.

Принцип индивидуально-дифференцированного подхода, активно, применяемый в образовании детей с ОВЗ, основывается на принципе общей дидактики — принципе индивидуализации, и он подразделяется на два подхода — индивидуальный и дифференцированный.

Суть индивидуального подхода заключается в следующем. При проведении с детьми коррекционно-образовательной деятельности дефектолог должен хорошо знать особенности развития каждого ребенка: его анамнез, диагноз, хронические и текущие заболевания, особенности проявления высших психических функций (речи, мышления, памяти, внимания, воображения, восприятия), социально-поведенческих характеристик, степень обучаемости, образованности. Зная все вышеперечисленные особенности личности ребенка, необходимо постоянно их учитывать, опираться на них, отслеживать продвижение ребенка в учебе, быту, поведении и т.д.

Все диагностические параметры педагог может получить из индивидуальной карты обследования ребенка на психолого-медико-педагогической комиссии (ПМПК) или при его обследовании на психолого-медико-педагогическом консилиуме (ПМПк образовательной организации — школы или детского сада). Кроме того, педагог сам должен изучить ребенка в процессе работы с ним, наблюдая, сравнивая, беседуя с другими специалистами. С учетом всего вышесказанного мы можем свидетельствовать о реализации принципа индивидуально-дифференцированного подхода, в частности индивидуального подхода при работе с определенным конкретным ребенком.

Дифференцированный подход заключается в следующем. При обучении в классе (или группе) или проведении каких-либо коррекционно-развивающих мероприятий дети дифференцируются на две—четыре подгруппы с учетом их индивидуальных особенностей. Например, на уроке математики или ручного труда учащиеся подразделяются на подгруппы по уровню их обученности, работоспособности и другим характеристикам с тем, чтобы учитель мог задавать оптимальные для каждой подгруппы задания, знать, что они будут реализованы каждым учеником такой подгруппы, что темп и качество проделанной работы будут примерно одинаковыми.

Вместе с тем следует учитывать, что специалист, работающий с детьми, должен хорошо знать индивидуальные особенности развития каждого ребенка (т.е. то, о чем мы говорили при рассмотрении индивидуального подхода) с тем, чтобы сформировать подгруппы, определить планку заданий, темп работы, контроль за выполнением, т.е. оптимально реализовывать коррекционно-образовательную деятельность.

Приложение № 2 к методическим материалам по дисциплине (модулю) «Реализация возможностей в инклюзивном обществе». Конспекты практических (семинарских) занятий по дисциплине (модулю)

КОНСПЕКТЫ ПРАКТИЧЕСКИХ (СЕМИНАРСКИХ) ЗАНЯТИЙ ПО ДИСЦИПЛИНЕ (МОДУЛЮ)

1. Реализация возможностей в инклюзивном обществе.

2. Нормативно-правовые основания реализации возможностей в инклюзивном обществе.

3. Цели занятия: раскрыть основные положения и перечень нормативно-правовой базы в области образования детей с ограниченными возможностями здоровья в Российской Федерации.

4. Структура практического (семинарского) занятия.

№ п/п	Содержание (кратко)	Методы и средства обучения
1	Нормативно-правовая база образования детей с ограниченными возможностями здоровья. Реализация права на образование лиц с ограниченными возможностями здоровья и инвалидов традиционно является одним из значимых аспектов государственной политики в сфере образования. Нормативно-правовую базу в области образования детей с ограниченными возможностями здоровья в Российской Федерации.	Словесные (слово педагога, беседа, объяснение), ТСО (проектор, компьютер, интерактивная доска)
2	Создание условий для получения образования детьми с ограниченными возможностями здоровья и детьми-инвалидами. Документы РФ по инклюзивному образованию.	Словесные (слово педагога, беседа, объяснение), ТСО (проектор, компьютер, интерактивная доска)

5. Содержание практического (семинарского) занятия и взаимодействие с аудиторией.
Введение.

Формулирование темы занятия. Использование вводного примера, описание ситуации, демонстрация какого-либо процесса и т. д. (в зависимости от вида, замысла лекции и её структуры)

1. Нормативно-правовая база образования детей с ограниченными возможностями здоровья. Реализация права на образование лиц с ограниченными возможностями здоровья и инвалидов традиционно является одним из значимых аспектов государственной политики в сфере образования. Нормативно-правовую базу в области образования детей с ограниченными возможностями здоровья в Российской Федерации составляют документы нескольких уровней:

- **международные** (подписанные СССР или Российской Федерацией);
- **федеральные** (Конституция, законы, кодексы – семейный, гражданский и др.);
- **правительственные** (постановления, распоряжения);
- **ведомственные** (Министерства образования СССР и Российской Федерации);
- **региональные** (правительственные и ведомственные).

Международные документы

Международное законодательство в области закрепления права детей с ограниченными возможностями здоровья на получение образования имеет более чем полувековую историю развития.

Одним из первых специальных международных актов, обратившихся к вопросу соблюдения прав личности, к которым относится и право на образование, является **Всеобщая декларация прав человека** от 10 декабря 1948 года, ставшая основой для других международно-правовых документов в области защиты прав личности. Декларация провозгласила как социальные, экономические и культурные права, так и политические и гражданские права.

Декларация содержит историческое положение в статье 1: «Все люди рождаются свободными и равными в своем достоинстве и правах»

При этом международное сообщество сравнительно недавно обратило внимание на вопросы защиты прав инвалидов. До конца 70-х годов доминировала концепция признания за инвалидами всех основных прав без специальных мер защиты. Считалось, что принципы не дискриминации и уважения человеческого достоинства, провозглашенные в Международном билле о правах человека, достаточны для инвалидов. Однако изучение проблем инвалидности и практическая деятельность по защите прав инвалидов выявили необходимость создания отдельной международной системы защиты их прав.

История международных документов, посвященных правам инвалидов, начинается с 1971 года, когда Организацией Объединенных Наций (ООН) была принята **Декларация о правах умственно отсталых лиц** (утверждена Резолюцией 2856 (XXVI) Генеральной Ассамблеи ООН от 20 декабря 1971 года). Международно-правовым документом обобщенного характера, признавшим право инвалидов на удовлетворительную жизнь, а также все гражданские и политические права, стала **Декларация о правах инвалидов**, утвержденная Резолюцией 3447 (XXX) Генеральной Ассамблеи ООН 09.12.1975 года.

16 декабря 1976 года Генеральная Ассамблея ООН провозгласила 1981 год Международным годом инвалидов, а период с 1983 по 1992-й год – Десятилетием инвалидов ООН. Наиболее важным результатом проведения Международного года инвалидов стало принятие Генеральной Ассамблеей ООН 3 декабря 1982 года **Всемирной программы действий в отношении инвалидов**. Международно-правовые документы по правам инвалидов, принятые до 1993 года, разрешали отдельные проблемы инвалидов, но не защищали права инвалидов в целом. И только в 1993 году был принят основной всеобъемлющий документ, посвященный правам инвалидов, – **Стандартные правила обеспечения равных возможностей для инвалидов**.

На Всемирной конференции по образованию для лиц с особыми потребностями: доступ к образованию и его качество (Саламанка, Испания, 7–10 июня 1994 года) были приняты **«Саламанкская декларация»** и **«Рамки действий по образованию лиц с особыми потребностями»**, в которых правительства всех стран призывают:

- уделять первоочередное внимание необходимости придать «включающий» (инклюзивный) характер системе образования;
- включить принцип «включающего» (инклюзивного) образования как компонент правовой или политической системы;
- разрабатывать показательные проекты;
- содействовать обмену с государствами, имеющими опыт работы в сфере «включающей» (инклюзивной) деятельности;
- разрабатывать способы планирования, контроля и оценки образовательного обеспечения детей и взрослых;
- способствовать и облегчать участие родителей и организаций инвалидов;
- финансировать стратегию ранней диагностики и раннего вмешательства;
- финансировать развитие профессиональных аспектов «включающего» (инклюзивного) образования;
- обеспечивать наличие должных программ по подготовке учителей.

В **«Рамках действий по образованию лиц с особыми потребностями»** содержится общее описание новых подходов к системе образования, учитывающей специальные

потребности, а также основные направления деятельности на национальном, региональном и международном уровнях.

Вместе с тем усилия международного сообщества не были в достаточной мере эффективными: проведенный ООН дважды (1987, 1992) мониторинг показал, что, несмотря на все изменения, инвалиды так и не получили равных возможностей, а во многих странах остались изолированными от общества. В связи с этим в 1994 году Генеральная Ассамблея ООН одобрила долгосрочную стратегию дальнейшего осуществления Всемирной программы действий в отношении инвалидов, основной целью которой было провозглашено создание «общества для всех», охватывающего все разнообразные человеческие ресурсы и позволяющего каждому человеку максимально развить его потенциал.

Самым значимым международным документом в области защиты прав лиц с ограниченными возможностями является Конвенция о правах инвалидов (принята резолюцией 61/106 Генеральной Ассамблеи от 13 декабря 2006 года).

В статье 24 Конвенции говорится: «Государства-участники признают право инвалидов на образование. В целях реализации этого права без дискриминации и на основе равенства возможностей государства-участники обеспечивают инклюзивное образование на всех уровнях и обучение в течение всей жизни».

В соответствии с Конвенцией о правах инвалидов образование должно быть направлено на:

- развитие умственных и физических способностей в самом полном объеме;
- обеспечение инвалидам возможности эффективно участвовать в жизни свободного общества;
- доступ инвалидов к образованию в местах своего непосредственного проживания, при котором обеспечивается разумное удовлетворение потребностей лица;
- предоставление эффективных мер индивидуальной поддержки в общей системе образования, облегчающих процесс обучения;
- создание условий для освоения социальных навыков;
- обеспечение подготовки и переподготовки педагогов.

Согласно **Федеральному закону Российской Федерации от 3 мая 2012 г. N 46-ФЗ «О ратификации Конвенции о правах инвалидов»** Россия ратифицировала Конвенцию о правах инвалидов и приняла на себя обязательства по включению всех вышеназванных положений в правовые нормы, регулирующие правоотношения в сфере образования, в том числе определение «инклюзивного образования» и механизмов его реализации.

Федеральные документы

Сравнительно-правовой анализ положений Конвенции о правах инвалидов и норм российского законодательства показал, что в целом принципиальных противоречий между нормами нет.

Статья 43 Конституции РФ провозглашает право каждого на образование. Принцип равноправия включает также запрещение дискриминации по состоянию здоровья. Государство гарантирует гражданам общедоступность и бесплатность общего и начального профессионального образования.

В свою очередь, родителям предоставляется право выбирать формы обучения, образовательные учреждения, защищать законные права и интересы ребенка, принимать участие в управлении образовательным учреждением. Указанные права закреплены Семейным кодексом РФ и Законом «Об образовании».

Основным Федеральным законом, определяющим принципы государственной политики в области образования, является **Федеральный Закон «Об образовании в Российской Федерации» № 273-ФЗ от 29 декабря 2012 года**. Закон регулирует вопросы образования лиц с ограниченными возможностями и содержит ряд статей (например, 42, 55, 59, 79), закрепляющих право детей с ограниченными возможностями здоровья, в т.ч. детей-инвалидов, на получение качественного образования в соответствии с имеющимися у них потребностями и возможностями. Закон устанавливает общедоступность образования,

адаптивность системы образования к уровням и особенностям развития и подготовки обучающихся, воспитанников. Статья 42 гарантирует оказание психолого-педагогической, медицинской и социальной помощи обучающимся, испытывающим трудности в освоении основных общеобразовательных программ, развитии и социальной адаптации. В статье 79 установлены условия организации получения образования обучающимися с ограниченными возможностями здоровья.

Основные положения и понятия, закрепленные новым законом «Об образовании в РФ» в части образования детей с ОВЗ:

Обучающийся с ограниченными возможностями здоровья – физическое лицо, имеющее недостатки в физическом и (или) психологическом развитии, подтвержденные психолого-медико-педагогической комиссией и препятствующие получению образования без создания специальных условий.

Индивидуальный учебный план – учебный план, обеспечивающий освоение образовательной программы на основе индивидуализации ее содержания с учетом особенностей и образовательных потребностей конкретного обучающегося.

Инклюзивное образование – обеспечение равного доступа к образованию для всех обучающихся с учетом разнообразия особых образовательных потребностей и индивидуальных возможностей.

Адаптированная образовательная программа – образовательная программа, адаптированная для обучения лиц с ограниченными возможностями здоровья с учетом особенностей их психофизического развития, индивидуальных возможностей и при необходимости обеспечивающая коррекцию нарушений развития и социальную адаптацию указанных лиц.

Специальные условия для получения образования обучающимися с ограниченными возможностями здоровья – условия обучения, воспитания и развития таких обучающихся, включающие в себя использование специальных образовательных программ и методов обучения и воспитания, специальных учебников, учебных пособий и дидактических материалов, специальных технических средств обучения коллективно-го и индивидуального пользования, предоставление услуг ассистента (помощника), оказывающего обучающимся необходимую техническую помощь, проведение групповых и индивидуальных коррекционных занятий, обеспечение до-ступа в здания организаций, осуществляющих образовательную деятельность, и другие условия, без которых невозможно или затруднено освоение образовательных программ обучающимися с ограниченными возможностями здоровья.

Федеральный закон «О социальной защите инвалидов в Российской Федерации» также устанавливает гарантии получения образования детьми с инвалидностью. Основные понятия, изложенные в статье 1 указанного закона:

Инвалид – лицо, которое имеет нарушение здоровья со стойким расстройством функций организма, обусловленное заболеваниями, последствиями травм или дефектами, приводящее к ограничению жизнедеятельности и вызывающее необходимость его социальной защиты.

Ограничение жизнедеятельности – полная или частичная утрата лицом способности или возможности осуществлять самообслуживание, самостоятельно передвигаться, ориентироваться, общаться, контролировать свое поведение, обучаться и заниматься трудовой деятельностью.

В зависимости от степени расстройства функций организма и ограничения жизнедеятельности лицам, признанным инвалидами, устанавливается **группа инвалидности**, а лицам в возрасте до 18 лет устанавливается категория «**ребенок-инвалид**».

Признание лица инвалидом осуществляется федеральным учреждением медико-социальной экспертизы. Порядок и условия признания лица инвалидом устанавливаются Правительством Российской Федерации.

Ст. 18 определяет, что образовательные учреждения совместно с органами социальной защиты населения и органами здравоохранения обеспечивают дошкольное, внешкольное воспитание и образование детей-инвалидов, получение инвалидами среднего общего образования, среднего профессионального и высшего профессионального образования в соответствии с индивидуальной программой реабилитации инвалида. Детям-инвалидам дошкольного возраста предоставляются необходимые реабилитационные меры и создаются условия для пребывания в детских дошкольных учреждениях общего типа. Для детей-инвалидов, состояние здоровья которых исключает возможность их пребывания в детских дошкольных учреждениях общего типа, создаются специальные дошкольные учреждения.

При невозможности осуществлять воспитание и обучение детей-инвалидов в общих или специальных дошкольных и общеобразовательных учреждениях органы управления образования и образовательные учреждения обеспечивают с согласия родителей обучение детей-инвалидов по полной общеобразовательной или индивидуальной программе на дому. Порядок воспитания и обучение детей-инвалидов на дому, а также размеры компенсации затрат родителей на эти цели определяются законами и иными нормативными актами субъектов Российской Федерации и являются расходными обязательствами бюджетов субъектов Российской Федерации. Воспитание и обучение детей-инвалидов в дошкольных и общеобразовательных учреждениях являются расходными обязательствами субъекта Российской Федерации.

Устанавливается право всех инвалидов обучаться как в общеобразовательных учреждениях, так и в специальных образовательных учреждениях *в соответствии с индивидуальной программой реабилитации инвалида*.

Как было уже отмечено ранее, несмотря на отсутствие официального определения инклюзивного образования на федеральном уровне, российское законодательство все же определяет его общие правовые основы и не препятствует обучению детей с особыми образовательными потребностями в дошкольных и общеобразовательных учреждениях, что в целом соответствует конвенции.

Это дополнительно было подчеркнуто *статьей 10 Закона РФ «Об основных гарантиях прав ребенка в РФ» от 24 июля 1998 года № 124-ФЗ*:

«Ребенку от рождения принадлежат и гарантируются государством права и свободы человека и гражданина в соответствии с Конституцией Российской Федерации, общепризнанными принципами и нормами международного права, международными договорами Российской Федерации, настоящим Федеральным законом, Семейным кодексом Российской Федерации и другими нормативными правовыми актами Российской Федерации».

Вместе с тем рассматриваемые правовые нормы федерального законодательства носят в большей степени рамочный характер и не содержат четкого механизма обеспечения инклюзивного образования и предоставления образовательных услуг конкретным категориям детей инвалидов.

Следует отметить, что термин «лицо с ограниченными возможностями здоровья» появился в российском законодательстве относительно недавно. В соответствии с Федеральным законом от 30 июня 2007 г. № 120-ФЗ **«О внесении изменений в отдельные законодательные акты Российской Федерации по вопросу о гражданах с ограниченными возможностями здоровья»** употребляемые в нормативных правовых актах слова «с отклонениями в развитии» заменены словами «с ограниченными возможностями здоровья», то есть имеющими недостатки в физическом и (или) психическом развитии.

Еще один федеральный документ, требующий внимания, – это **Национальная образовательная инициатива «Наша новая школа»** (утверждена Президентом Российской Федерации Д.А. Медведевым 04 февраля 2010 года, Пр271). В нем был сформулирован основной принцип инклюзивного образования:

Новая школа – это школа для всех. В любой школе будет обеспечиваться успешная социализация детей с ограниченными возможностями здоровья, детей-

инвалидов, детей, оставшихся без попечения родителей, находящихся в трудной жизненной ситуации.

В каждом образовательном учреждении должна быть создана универсальная безбарьерная среда, позволяющая обеспечить полноценную интеграцию детей-инвалидов.

Документом была предусмотрена разработка и принятие пятилетней государственной программы «Доступная среда», направленная на разрешение этой проблемы.

В июне 2012 года Президент РФ подписал Указ «О национальной стратегии действий в интересах детей на 2012-2017 годы» № 761 от 01.06.2012.

Стратегия действий в интересах детей признает социальную исключенность уязвимых категорий детей (дети-сироты и дети, оставшиеся без попечения родителей, дети-инвалиды и дети, находящиеся в социально опасном положении) и ставит задачи:

- законодательного закрепления правовых механизмов реализации права детей-инвалидов и детей с ограниченными возможностями здоровья на включение в существующую образовательную среду на уровне дошкольного, общего и профессионального образования (права на инклюзивное образование);
- обеспечения предоставления детям качественной психологической и коррекционно-педагогической помощи в образовательных учреждениях;
- нормативно-правового регулирования порядка финансирования расходов, необходимых для адресной поддержки инклюзивного обучения и социального обеспечения детей-инвалидов и детей с ограниченными возможностями здоровья.
- внедрения эффективного механизма борьбы с дискриминацией в сфере образования для детей-инвалидов и детей с ограниченными возможностями здоровья в случае нарушения их права на инклюзивное образование;
- пересмотр критериев установления инвалидности для детей;
- реформирования системы медико-социальной экспертизы, имея в виду комплектование ее квалифицированными кадрами, необходимыми для разработки полноценной индивидуальной программы реабилитации ребенка, создание механизма межведомственного взаимодействия бюро медико-социальной экспертизы и психолого-медико-педагогических комиссий.
- внедрение современных методик комплексной реабилитации детей-инвалидов.

Документы правительства Российской Федерации

В соответствии с распоряжением Правительства Российской Федерации от 15 октября 2012 г. № 1916-р, утвердившим план первоочередных мероприятий до 2014 года по реализации важнейших положений Национальной стратегии действий в интересах детей на 2012 – 2017 годы, всеми ведомствами социальной сферы Российской Федерации начата работа по приведению законодательства Российской Федерации в соответствие с положениями Конвенции о правах инвалидов и иными международными правовыми актами и обеспечение замены медицинской модели детской инвалидности на социальную, в основе которой лежит создание условий для нормальной полноценной жизни на всех ее этапах.

Наиболее важными документам, составляющими нормативно-правовую базу обучения лиц с ограниченными возможностями здоровья, являются федеральные правительственные документы, определяющие общеобразовательную и профессиональную подготовку лиц с ограниченными возможностями здоровья.

Наиболее значимо в этом плане Постановление Правительства РФ от 12 марта 1997 года «Об утверждении Типового положения о специальном (коррекционном) образовательном учреждении для обучающихся, воспитанников с отклонениями в развитии».

В соответствии с ним созданы и функционируют коррекционные (компенсирующие) учреждения дошкольного образования, коррекционные общеобразовательные учреждения, коррекционные учреждения начального профессионального образования. Типовое положение распространяется на специальные (коррекционные) образовательные учреждения различных видов:

- для неслышащих, слабослышащих и позднооглохших (I-II видов);
- незрячих, слабовидящих и поздноослепших (III-IV видов);
- для детей с тяжелыми нарушениями речи (V вида);
- с нарушениями опорно-двигательного аппарата (VI вида);
- с задержкой психического развития (VII вида);
- для умственно отсталых (VIII вида).

Положение регулирует деятельность всех государственных, муниципальных специальных (коррекционных) образовательных учреждений, создавая благоприятные условия обучающимся, воспитанникам с отклонениями в развитии для обучения, воспитания, лечения, социальной адаптации и интеграции в общество.

Обязательной составляющей индивидуального коррекционного процесса для детей с ограниченными возможностями здоровья является его психолого-педагогическое сопровождение. Принятие постановления Правительства РФ от 31 июля 1998 г. N 867 **«Об утверждении Типового положения об образовательном учреждении для детей, нуждающихся в психолого-педагогической и медико-социальной помощи»** (в ред. Постановлений Правительства РФ от 23.12.2002 N 919, от 18.08.2008 N 617, от 10.03.2009 N 216) позволило решать задачи по осуществлению индивидуально-ориентированной педагогической, психологической, социальной, медицинской и юридической помощи детям, испытывающим трудности в освоении образовательных программ.

Основополагающим государственным документом, устанавливающим приоритет образования в государственной политике, определяющим стратегию и основные направления его развития, служит Постановление Правительства РФ от 4 октября 2000 г. **«О национальной доктрине образования в Российской Федерации»**. Доктрина определяет цели воспитания и обучения, пути их достижения посредством государственной политики в области образования, ожидаемые результаты развития системы образования на период до 2025 г. Она предусматривает многообразие типов и видов образовательных учреждений и вариативность образовательных программ, обеспечивающих индивидуализацию образования, личностно-ориентированное обучение и воспитание.

Одной из основных задач, поставленных в доктрине, является «создание и реализация условий для получения общего и профессионального образования детьми-сиротами, детьми, оставшимися без попечения родителей, детьми инвалидами и детьми из малообеспеченных семей».

Лицам с ограниченными возможностями здоровья гарантируется общедоступное и бесплатное специальное образование, а также бесплатное среднее и высшее профессиональное образование.

С национальной доктриной образования была непосредственно связана **«Концепция модернизации российского образования на период до 2010 года»**, одобренная Правительством РФ 29 декабря 2001 г.

Согласно Концепции, дети с ограниченными возможностями здоровья «должны быть обеспечены медико-психологическим сопровождением и специальными условиями для обучения преимущественно в общеобразовательной школе по месту жительства, а при наличии соответствующих медицинских показаний в специальных школах и школах-интернатах».

Важное место в концепции отводилось вопросам подготовки социальных педагогов и психологов в целях совершенствования работы с детьми группы риска, осуществления профилактики социального сиротства.

Заслуживают специального внимания и положения концепции о структурной и институциональной перестройке профессионального образования выпускников общеобразовательных (в том числе коррекционных) учебных заведений, о разработке различных моделей интеграции среднего и высшего профессионального образования, о создании университетских комплексов.

Распоряжением Правительства РФ от 7 февраля 2011 г. N 163-р утверждена **Концепция Федеральной целевой программы развития образования на 2011–2015 годы**, которая определила, что:

Стратегической целью государственной политики в области образования является повышение доступности качественного образования, соответствующего требованиям инновационного развития экономики, современным потребностям общества **и каждого** гражданина.

Важным федеральным документом в области образования детей-инвалидов является **Государственная программа Российской Федерации «Доступная среда» на 2011–2015 годы**, утвержденная Постановлением Правительства РФ от 17 марта 2011 г. № 175. В числе целевых индикаторов программы – доля общеобразовательных учреждений, в которых создана универсальная безбарьерная среда, позволяющая обеспечить совместное обучение инвалидов и лиц, не имеющих нарушений развития, в общем количестве общеобразовательных учреждений. Программа определяет, что одним из приоритетных направлений государственной политики должно стать *создание условий для предоставления детям инвалидам с учетом особенностей их психофизического развития равного доступа к качественному образованию в общеобразовательных и других образовательных учреждениях*, реализующих образовательные программы общего образования (обычные образовательные учреждения), и с учетом заключений психолого-медико-педагогических комиссий.

Ведомственные документы

Среди ведомственных нормативных документов – приказов и писем Министерства образования Российской Федерации, обеспечивающих развитие образования лиц с ограниченными возможностями здоровья в России, следует выделить **Концепцию реформирования системы специального образования**, принятую коллегией Министерства образования РФ 9 февраля 1999 г.

Согласно концепции, образование учащихся-инвалидов должно предусматривать создание для них специальной коррекционно-развивающей среды, обеспечивающей воспитанникам адекватные условия и равные с «обычными» детьми возможности для получения образования, лечение и оздоровление, коррекцию нарушений развития, социальную адаптацию.

Лица с ограниченными возможностями здоровья в возрасте до 21 года могут пользоваться услугами специального образования в различных его организационных формах (обучение на дому, в коррекционном учреждении, в общеобразовательном учреждении общего назначения).

Вместе с тем в концепции отмечалось, что в Российской Федерации еще недостаточно развита система дошкольной коррекционной психолого-педагогической помощи детям; общественным воспитанием охвачено чуть более половины всех детей от 1 года до 6 лет, остальные воспитываются в семье; отсутствуют единая система раннего выявления отклонений в развитии детей и ранней коррекционно-педагогической помощи детям, консультирование семей; не разработан государственный стандарт дошкольного образования детей, имеющих отклонения в развитии.

В этом контексте в концепции были определены наиболее значимые направления совершенствования системы специального образования, а именно:

- структурная перестройка;
- содержание и оценка качества образования, образовательные технологии;
- научно-исследовательская и инновационная деятельность;
- обновление системы подготовки, переподготовки и повышения квалификации психолого-педагогических кадров для системы специального образования.

Письмом Министерства образования и науки от 16.04.2001 N 29/1524-6 в регионы была направлена **Концепция интегрированного обучения лиц с ограниченными возможностями здоровья** (со специальными образовательными возможностями),

разработанная специалистами Института коррекционной педагогики Российской академии образования.

В письме отмечалось, что *отечественная концепция интегрированного обучения строится на трех принципах*: интеграции через раннюю диагностику, через обязательную коррекционную помощь каждому ребенку и через разноуровневые модели интеграции. Реализация идеи интеграции рассматривалась как одна из ведущих тенденций современного этапа в развитии отечественной системы специального образования (коррекционной помощи, абилитации и реабилитации и др.). Особо было подчеркнуто то, что принятие концепции не означает ни в коей мере необходимости свертывания системы дифференцированного обучения разных категорий детей.

Эффективная интеграция возможна лишь в условиях постоянного совершенствования систем массового и специального образования.

2. В Письме Министерства образования и науки РФ от 18 апреля 2008 г. № АФ-150/06 **«О создании условий для получения образования детьми с ограниченными возможностями здоровья и детьми-инвалидами»** развитие интегрированного образования рассматривается как одно из наиболее важных и перспективных направлений совершенствования системы образования детей с ограниченными возможностями здоровья. Организация обучения детей с ограниченными возможностями здоровья в образовательных учреждениях общего типа, расположенных, как правило, по месту жительства ребенка и его родителей, позволяет избежать помещения детей на длительный срок в учреждение интернатного типа, создать условия для их проживания и воспитания в семье, обеспечить их постоянное общение с нормально развивающимися детьми и, таким образом, способствует эффективному разрешению проблем их социальной адаптации и интеграции в общество.

Следует отметить, что в вышеупомянутом Письме Министерства образования и науки РФ рассматриваются, по сути, вопросы организации инклюзивного образования, хотя употребляется термин «интегрированное обучение». Понятие «интегрированное обучение» уже по значению, чем «инклюзивное образование». «Интеграция означает приведение в соответствие потребностей детей с психическими и физическими нарушениями с системой образования, остающейся в целом неизменной: массовые школы не приспособлены для детей-инвалидов (причем ученики с инвалидностью, посещая массовую школу, не обязательно учатся в тех же классах, что и все остальные дети).

Инклюзия – это наиболее современный термин, который толкуется следующим образом: это реформирование школ и создание такой образовательной среды в школе, чтобы они отвечали нуждам и потребностям всех без исключения детей».

В письме даны разъяснения, что формы и степень образовательной интеграции ребенка с ограниченными возможностями здоровья могут варьироваться в зависимости от степени выраженности недостатков его психического и (или) физического развития.

Например, дети, уровень психофизического развития которых в целом соответствует возрастной норме, могут на постоянной основе обучаться по обычной образовательной программе в одном классе со сверстниками, не имеющими нарушений развития, при наличии необходимых технических средств обучения. При этом число детей с ограниченными возможностями здоровья, обучающихся в обычном классе, как правило, не должно превышать 3–4 человека.

Ведущую роль в решении вопросов, касающихся своевременного выявления детей с ограниченными возможностями здоровья, проведения их комплексного обследования, подготовки рекомендаций по оказанию им психологомедико-педагогической помощи и определения форм их дальнейшего обучения и воспитания, играют *психолого-медико-педагогические комиссии*. Законодательную основу их деятельности составляют ст. 50 Закона РФ «Об образовании», ст. 14 Федерального закона «Об основах системы профилактики безнадзорности и правонарушений несовершеннолетних» и **Положение о психолого-медико-педагогической комиссии**, утвержденное приказом Минобразования России от 24.03.2009 № 95.

В соответствии с Приказом № 95 Комиссия создается в целях выявления детей с ограниченными возможностями здоровья и (или) отклонениями в поведении, проведения их комплексного обследования и подготовки рекомендаций по оказанию детям психолого-медико-педагогической помощи и организации их обучения и воспитания и обеспечивает:

- проведение комплексного психологомедико-педагогического обследования (далее – обследование) детей в возрасте от 0 до 18 лет с целью своевременного выявления недостатков в физическом и (или) психическом развитии и (или) отклонений в поведении детей;
- подготовку по результатам обследования рекомендаций по оказанию детям психологомедико-педагогической помощи и организации их обучения и воспитания, подтверждение, уточнение или изменение ранее данных комиссией рекомендаций.

В соответствии с Приказом Министерства образования и науки РФ от 6 октября 2009 года № 373 с 1-го сентября 2011 года в нашей стране все первые классы начали работать по ФГОС начального образования.

В письме Министерства образования и науки РФ от 19 апреля 2011 г. N 03-255 «О введении федерального государственного образовательного стандарта общего образования» дано разъяснение, что стандарт учитывает образовательные потребности детей с ограниченными возможностями здоровья. В основной образовательной программе начального и основного общего образования, которая должна быть разработана в образовательном учреждении на основе ФГОС, можно заложить все специфические особенности обучения детей с ограниченными возможностями здоровья:

- увеличение сроков обучения;
- программу коррекционной работы;
- специальные пропедевтические разделы, направленные на подготовку обучающихся к освоению основной образовательной программы;
- особые материально-технические условия реализации основной образовательной программы начального общего образования и др.

В настоящее время признано целесообразным включение положений, отражающих специфику получения образования обучающимися с ограниченными возможностями, в ФГОС общего образования. Данный подход согласуется с восприятием системы образования лиц с ограниченными возможностями здоровья как полноправной составляющей системы образования России в целом и приоритетным развитием различных форм интегрированного образования обучающихся этой категории.

В соответствии с п. 19.8. ФГОС начального образования ***Программа коррекционной работы в образовательном учреждении*** должна быть направлена на обеспечение коррекции недостатков в физическом и (или) психическом развитии детей с ограниченными возможностями здоровья и оказание помощи детям этой категории в освоении основной образовательной программы начального общего образования и должна обеспечить:

- выявление особых образовательных потребностей детей с ограниченными возможностями здоровья, обусловленных недостатками в их физическом и (или) психическом развитии;
- осуществление индивидуально ориентированной психолого-медико-педагогической помощи детям с ограниченными возможностями здоровья с учетом особенностей психофизического развития и индивидуальных возможностей детей (в соответствии с рекомендациями психолого-медико-педагогической комиссии);
- возможность освоения детьми с ограниченными возможностями здоровья основной образовательной программы начального общего образования и их интеграции в образовательном учреждении.

Документы РФ по инклюзивному образованию

[ФЗ от 3 мая 2012 г. № 46-ФЗ «О ратификации Конвенции о правах инвалидов»](#)
[Федеральный закон от 24 ноября 1995 г. N 181-ФЗ "О социальной защите инвалидов в Российской Федерации"](#)

[Федеральный закон от 29 декабря 2012 г. N 273-ФЗ "Об образовании в Российской Федерации"](#)

[Распоряжение Правительства РФ от 15 октября 2012 г. N 1921-р Об утверждении комплексных мер, направленных на повышение эффективности реализации мероприятий по содействию трудоустройству инвалидов и на обеспечение доступности профессионального образования на 2012-2015 годы](#)

[Методические рекомендации об организации приема инвалидов и лиц с ограниченными возможностями здоровья в образовательные организации высшего образования \(утв. Минобрнауки России 29.06.2015 N АК-1782/05\)](#)

[Методические рекомендации по организации образовательного процесса для обучения инвалидов и лиц с ограниченными возможностями здоровья в образовательных организациях высшего образования, в том числе оснащенности образовательного процесса \(утв. Министерством образования и науки РФ 8 апреля 2014 г. N АК-44/05вн\)](#)

[Методические рекомендации по обеспечению доступности зданий](#)

[Письмо Минобрнауки России от 18.03.2014 № 06-281 "О направлении Требований" \(вместе с "Требованиями к организации образовательного процесса для обучения инвалидов и лиц с ограниченными возможностями здоровья в профессиональных образовательных организациях, в том числе оснащенности образовательного процесса", утв. Минобрнауки России 26.12.2013 N 06-2412вн\)](#)

[Письмо Рособрадзора от 16.04.2015 01-50-174/07-1968 О приеме на обучение лиц с ОВЗ](#)

[Постановление РФ от 15 апреля 2014 года №295 об утверждении государственной программы РФ "Развитие образования" на 2013-2020 годы](#)

[Федеральный закон от 24.11.1995 №181-ФЗ \(ред. от 29.07.2018\) "О социальной защите инвалидов в РФ \(с изм. и доп., вступившими в силу с 01.01.2019\)](#)

[Федеральный закон от 28.12.2013 №442-ФЗ \(с изм. и доп. \) "Об основах социального обслуживания граждан в Российской Федерации"](#)

[Постановление Правительства РФ от 29.03.2019 №363 "Об утверждении государственной программы РФ "Доступная среда" на 2011-2025 гг."](#)

[Письмо Минобрнауки России от 16.04.2014 №05-785 "О направлении методических рекомендаций по организации образовательного процесса для обучения инвалидов"](#)

[Письмо Минобрнауки России от 12.02.2016 №ВК-270 07 "Об обеспечении условий доступности для инвалидов объектов и услуг в сфере образования"](#)

[Приказ Минобрнауки России от 12.02.2015 №1399 "Об утверждении Плана мероприятий \(дорожной карты\) по повышению значений показателей доступности для инвалидов"](#)

[Приказ Минобрнауки России от 05.04.2017 №301 "Об утверждении Порядка организации и осуществления образовательной деятельности по образовательным программам высшего образования - программам бакалавриата, программам специалитета, программам магистратуры "](#)

[Приказ Минобрнауки России от 09.11.2015 №1309 "Об утверждении Порядка обеспечения условий доступности для инвалидов"](#)

[Приказ Минобрнауки России от 12.01.2017 №13 \(ред. от 31.08.2018\) "Об утверждении Порядка приема на обучение по образовательным программам высшего образования - программам подготовки научно-педагогических кадров в аспирантуре"](#)

[Приказ Минобрнауки России от 14.10.2015 №1147 \(ред. от 31.08.2018\) "Об утверждении Порядка приема на обучение по образовательным программам высшего образования - программам бакалавриата, программам специалитета, программам магистратуры"](#)

[Приказ Минобрнауки России от 18.03.2016 №227 "Об утверждении Порядка проведения государственной итоговой аттестации по образовательным программам высшего](#)

образования - программам подготовки научно-педагогических кадров в аспирантуре (адъюнктуре), программам ординатуры, программам ассистентуры-стажировки"

Приказ Минобрнауки России от 19.11.2013 №1259 (ред. от 05.04.2016) "Об утверждении Порядка организации и осуществления образовательной деятельности по образовательным программам высшего образования - программам подготовки научно-педагогических кадров в аспирантуре (адъюнктуре)"

Приказ Минобрнауки России от 22.09.2017 №955 "Об утверждении показателей мониторинга системы образования"

Приказ Минобрнауки России от 27.11.2015 №1383 (ред. от 15.12.2017) "Об утверждении Положения о практике обучающихся, осваивающих основные образовательные программы высшего образования"

Приказ Минобрнауки России от 29.06.2015 №636 (ред. от 28.04.2016) "Об утверждении Порядка проведения государственной итоговой аттестации по образовательным программам высшего образования - программам бакалавриата, программам специалитета и программам магистратуры"

Приказ Министерства образования и науки РФ от 15.02.2017 №136 "О внесении изменений в показатели деятельности образовательной организации, подлежащей самообследованию, утвержденные приказом Министерства образования и науки РФ от 10.12.2013 №1324"

Указ Президента РФ от 07.05.2012 №599 "О мерах по реализации государственной политики в области образования и науки"

Указ Президента РФ от 07.05.2012 №597 "О мероприятиях по реализации государственной социальной политики"

Письмо Рособрнадзора от 02.02.2018 № 07-205 О поручении Комиссии при Президенте Российской Федерации по делам инвалидов

Руководство по соблюдению организациями законодательства РФ в части обеспечения доступности образования для инвалидов

СанПиН 2.4.2.3286-15 Санитарно-эпидемиологические требования к условиям и организации обучения для обучающихся с ОВЗ

Практические вопросы и задания

Задание 1. Составить таблицу по указанным выше документам и раскрыть основные положения каждого из них.

Задание 2. Разработать презентации с докладом по следующим темам:

Темы презентаций

Концептуальные основы инклюзивного образования детей с ограниченными возможностями здоровья и инвалидностью.

Инклюзивное обучение детей с ОВЗ и инвалидностью за рубежом.

Внедрение инклюзии детей с ОВЗ и инвалидностью в ДОО: перспективы и проблемы.

Требования к выполнению практического задания/презентации

Презентация должна быть оформлена в формате программы Power point. Количество слайдов – не более 15-20 слайдов. Презентация должна содержать теоретические основы рассматриваемого вопроса, быть схематичной. Не следует располагать много текста на слайде. Рекомендовано воспользоваться элементами Smart art.

На титульном слайде должно быть отражено:

- наименование факультета;
- тема презентации;
- фамилия, имя, отчество, направление подготовки/ специальность, направленность (профиль)/ специализация, форма обучения, номер группы автора презентации;
- фамилия, имя, отчество, степень, звание, должность руководитель работы;

- год выполнения работы.

В презентации должны быть отражены обоснование актуальности представляемого материала, цели и задачи работы.

Содержание презентации должно включать наиболее значимый материал доклада, а также, при необходимости, таблицы, диаграммы, рисунки, фотографии, карты, видео – вставки, звуковое сопровождение.

Заключительный слайд должен содержать информацию об источниках информации для презентации.

Критерии оценки презентации

6. Объём презентации 10 -20 слайдов.

7. Правильность оформления титульного слайда.

8. Актуальность отобранного материала, обоснованность формулировки цели и задач работы.

1. Реализация возможностей в инклюзивном обществе.

2. Средства обеспечения доступности для людей с инвалидностью различных объектов социальной инфраструктуры и услуг.

3. Цели занятия: рассмотреть основные понятия «досягаемость», «безопасность», «комфортность, «безбарьерность»; охарактеризовать основные средства обеспечения доступности в социуме и образовании лиц с ОВЗ.

4. Структура практического (семинарского) занятия.

№ п/п	Содержание (кратко)	Методы и средства обучения
1.	Стандарты формирования безбарьерной среды для инвалидов. Нормативное регулирование параметров установки элементов безбарьерной среды. Требования Федерального закона от 30.12.2009 № 384-ФЗ «Технический регламент о безопасности зданий и сооружений».	Словесные (слово педагога, беседа, объяснение), ТСО (проектор, компьютер, интерактивная доска)
2.	ГОСТ Р 52131- 2003 «Средства отображения информации знаковые для инвалидов»; ГОСТ Р 51671-2000. «Средства связи и информации технические общего пользования, доступные для инвалидов. Классификация. Требования доступности и безопасности»; ГОСТ Р 52875- 2007 «Устройства опорные стационарные реабилитационные. Типы и технические требования».	Словесные (слово педагога, беседа, объяснение), ТСО (проектор, компьютер, интерактивная доска)

5. Содержание практического (семинарского) занятия и взаимодействие с аудиторией.

Формулирование темы занятия. Использование вводного примера, описание ситуации, демонстрация какого-либо процесса и т. д. (в зависимости от вида, замысла лекции и её структуры)

1. Средства обеспечения доступности для людей с инвалидностью различных объектов социальной инфраструктуры и услуг.

Введение.

Под техническим средством понимают любое изделие, инструмент, оборудование, устройство, прибор, приспособление или техническую систему.

Международная классификация функционирования, ограничений жизнедеятельности и здоровья, сокращенно МКФ, предлагает изучение факторов окружающей среды на разных уровнях: индивидуума и общества. Данный подход применим и к систематизации технических средств. Можно выделить *технические средства реабилитации инвалида* и *технические средства обеспечения доступности для инвалидов объектов социальной инфраструктуры*.

Технические средства реабилитации инвалидов - устройства, содержащие технические решения, в том числе и специальные, используемые для компенсации и устранения стойких ограничений жизнедеятельности инвалида. –К данным техническим средствам относятся инвалидные коляски, трости, слуховые аппараты, и т.п.—Эти технические средства предназначены, как правило, для индивидуального использования.

Технические средства обеспечения доступности для инвалидов объектов социальной инфраструктуры — это пандусы, тактильная плитка, автоматические системы открывания дверей, и т.п. Данные технические средства предназначены для коллективного использования. Они не предоставляются конкретному инвалиду, а устанавливаются стационарно на объекте социальной инфраструктуры, приспособлявая его таким образом для использования различными категориями инвалидов.

Технические средства обеспечения доступности для инвалидов объектов социальной инфраструктуры могут быть классифицированы по функционально-целевому признаку:

1. Технические средства, используемые на территории, прилегающей к зданию (участке);
2. Технические средства, используемые на входе (входах) в здание;
3. Технические средства, используемые на пути (путях) движения внутри здания (в т.ч. путях эвакуации);
4. Технические средства, используемые в зоне целевого назначения здания (целевого посещения объекта);
5. Технические средства, используемые в санитарно-гигиенических помещениях;
6. Технические средства, используемые для создания системы информации на объекте (устройства и средства информации и связи и их системы).

Обеспечение условий доступности для инвалидов объектов учреждений (организаций), предоставляющих услуги населению.

С 01.01.2016 вступил в силу Федеральный закон от 01.12.2014 № 419-ФЗ «О внесении изменений в отдельные законодательные акты Российской Федерации по вопросам социальной защиты инвалидов в связи с ратификацией Конвенции о правах инвалидов».

В соответствии со статьей 15 Федерального закона от 24.11.1995 № 181-ФЗ «О социальной защите инвалидов в Российской Федерации» с 01.01.2016 работа по обеспечению условий доступности для инвалидов осуществляется собственниками (пользователями) объектов по отраслевому принципу в соответствии с установленными федеральными органами исполнительной власти порядками по обеспечению условий доступности для инвалидов объектов социальной, инженерной и транспортной инфраструктур и предоставляемых услуг, а также оказания им при этом необходимой помощи в соответствующих сферах деятельности по двум направлениям: обеспечение доступности объектов и обеспечение доступности предоставляемых услуг с учетом проведения собственниками (пользователями) объектов их паспортизации.

По новым объектам (строящимся либо реконструированным) – через организацию должного контроля на этапе проектирования, строительства и сдачи в эксплуатацию.

Обеспечение условий доступности для инвалидов объектов социальной и транспортной инфраструктур обязательно с 01.07.2016 в отношении вновь вводимых в эксплуатацию объектов, а также объектов, прошедших капитальный ремонт и реконструкцию.

При этом обеспечение условий доступности для инвалидов объектов социальной инфраструктуры осуществляется с учетом действующих на момент проведения работ требований строительных норм и правил:

до 01.07.2015 обязательных к исполнению при проектировании требований СНиП 35-01-2001 «Доступность зданий и сооружений для маломобильных групп населения», утвержденных постановлением Государственного комитета Российской Федерации по строительству и жилищно-коммунальному комплексу от 16.07.2001 № 73 (в соответствии с распоряжением Правительства Российской Федерации от 21.06.2010 № 1047-р);

с 01.07.2015 обязательных к исполнению при проектировании требований СП 59.13330.2012 «СНиП 35-01-2001 «Доступность зданий и сооружений для маломобильных групп населения», утвержденного приказом Министерства регионального развития Российской Федерации от 27.12.2011 № 605 (в соответствии с постановлением Правительства Российской Федерации от 26.12.2014 № 1521);

с 01.07.2016 обязательных к исполнению при вводе новых объектов требований СП 59.13330.2012 «СНиП 35-01-2001 «Доступность зданий и сооружений для маломобильных групп населения», утвержденного приказом Министерства регионального развития Российской Федерации от 27.12.2011 № 605 (в соответствии со статьей 26 Федерального закона от 01.12.2014 № 419-ФЗ»);

с 01.08.2020 обязательных к исполнению при проектировании СП 59.13330.2016 «Доступность зданий и сооружений для маломобильных групп населения», утвержденного приказом Министерства строительства и жилищно-коммунального хозяйства Российской Федерации от 14.11.2016 № 798/пр (в соответствии с постановлением Правительства Российской Федерации от 04.07.2020 № 985).

с 01.09.2021 обязательных к исполнению при проектировании [СП 59.13330.2020](#) «СНиП 35-01-2001 Доступность зданий и сооружений для маломобильных групп населения», утвержденного приказом Министерства строительства и жилищно-коммунального хозяйства Российской Федерации от 30.12.2020 N 904/пр (в соответствии с постановлением Правительства РФ от 28.05.2021 № 815).

Вопросы к обсуждению:

1. Раскройте такие параметры доступности как досягаемость, безопасность, информативность, комфортность.
2. Назовите основные знаки, пиктограммы, которые используются в рамках организации доступной среды для создания системы информации.
3. Соотнесите понятия «технические средства реабилитации» и «технические средства обеспечения доступности». Можно ли их употреблять как синонимичные?
4. Приведите примеры технических средств реабилитации, диагностики и коррекции в работе с детьми с ОВЗ.

Практические задания:

Задание 1. Подготовьте презентацию с примерами нарушений принципов проектирования градостроительной и архитектурной среды в современном городе (фото, видео личных наблюдений) (опираясь на законодательство, расскажите, как должно быть правильно.

Задание 2. Презентуйте одно техническое средство обеспечения доступности с подробным описанием его устройства и представлением ассортиментного ряда подобных устройств.

Требования к выполнению практического задания: презентация (см. выше)

Задание 2. Проанализировать и законспектировать модели инклюзивного образования для различных нозологий. (Фурьева, Т. В. Модели инклюзивного образования : учебное пособие для вузов. — 2-е изд. — Москва : Юрайт, 2020. — 176 с. — Текст : электронный. — URL: <http://biblio-online.ru/bcode/454537>)

ЛИСТ РЕГИСТРАЦИИ ИЗМЕНЕНИЙ

№ п/п	Содержание изменения	Реквизиты документа об утверждении изменения	Дата введения изменения
1.	Утверждены и введены в действие на основании решения кафедры современных аксиологических проблем и религиозной мысли и Федерального государственного образовательного стандарта высшего образования по направлению подготовки 51.03.01 Культурология (уровень бакалавриата), утвержденного приказом Министерства образования и науки Российской Федерации от «6» декабря 2017 года № 1177.	Протокол заседания кафедры № 9 от «26» апреля 2023 года	01.09.2023
2.			
3.			
4.			



Министерство науки и высшего образования Российской Федерации
Федеральное государственное бюджетное образовательное учреждение
высшего образования
«Российский государственный социальный университет»

УТВЕРЖДАЮ
Заведующий кафедрой современных
аксиологических проблем и религиозной
мысли

 / О.А. Евреева
«26» апреля 2023 г.

МЕТОДИЧЕСКИЕ МАТЕРИАЛЫ ПО ДИСЦИПЛИНЕ (МОДУЛЮ)
ВСЕОБЩАЯ ИСТОРИЯ

Направление подготовки (специальность)
51.03.01 Культурология

Направленность (специализация)
«Межнациональное культурное сотрудничество»

ОБРАЗОВАТЕЛЬНАЯ ПРОГРАММА ВЫСШЕГО ОБРАЗОВАНИЯ – ПРОГРАММА
БАКАЛАВРИАТА

Форма обучения
очная

Москва, 2023 г.

Методические материалы по дисциплине (модулю) «Всеобщая история» разработаны на основании федерального государственного образовательного стандарта высшего образования – *бакалавриату* по направлению подготовки *51.03.01 Культурология*, утвержденного приказом Министерства образования и науки Российской Федерации от 06.12.2017 г. №1183, учебного плана по основной профессиональной образовательной программе высшего образования - программы *бакалавриата* по направлению *51.03.01 Культурология*.

Методические материалы по дисциплине (модулю) разработана: Евреева Ольга Анатольевна, к.филос.н., доцент, зав. кафедрой современных аксиологических проблем и религиозной мысли.

Методические материалы по дисциплине (модулю) обсуждены и утверждены на заседании кафедры современных аксиологических проблем и религиозной мысли.

Протокол № 9 от «26» апреля 2023 г.

Заведующий кафедрой
к.филос.н., доцент


_____ (подпись)

О.А. Евреева

СОДЕРЖАНИЕ

1. МЕТОДИЧЕСКИЕ МАТЕРИАЛЫ К ЛЕКЦИОННЫМ, ПРАКТИЧЕСКИМ ЗАНЯТИЯМ.....	4
1.1. Методические материалы к проведению лекционных занятий по дисциплине (модулю).....	4
1.2. Методические материалы по подготовке к практическим занятиям по дисциплине (модулю).....	4
2. МЕТОДИЧЕСКИЕ РЕКОМЕНДАЦИИ ДЛЯ ОБУЧАЮЩИХСЯ ПО ОСВОЕНИЮ ДИСЦИПЛИНЫ (МОДУЛЯ) И САМОСТОЯТЕЛЬНОЙ РАБОТЕ	15
3. МЕТОДИЧЕСКИЕ МАТЕРИАЛЫ, ОПРЕДЕЛЯЮЩИЕ ПРОЦЕДУРЫ ОЦЕНИВАНИЯ ЗНАНИЙ, УМЕНИЙ, НАВЫКОВ И (ИЛИ) ОПЫТА ДЕЯТЕЛЬНОСТИ, ХАРАКТЕРИЗУЮЩИХ ЭТАПЫ ФОРМИРОВАНИЯ КОМПЕТЕНЦИЙ	23
3.1. Организационные основы применения балльно-рейтинговой системы оценки успеваемости обучающихся по дисциплине (модулю)	23
3.2. Проведение текущего контроля успеваемости обучающихся по дисциплине (модулю) в соответствии с балльно-рейтинговой системой оценки успеваемости обучающегося	24
3.3. Проведение промежуточной аттестации обучающихся по дисциплине (модулю) в соответствии с балльно-рейтинговой системой оценки успеваемости обучающегося.....	25
ЛИСТ РЕГИСТРАЦИИ ИЗМЕНЕНИЙ	27

1. МЕТОДИЧЕСКИЕ МАТЕРИАЛЫ К ЛЕКЦИОННЫМ, ПРАКТИЧЕСКИМ ЗАНЯТИЯМ.

1.1. Методические материалы к проведению лекционных занятий по дисциплине (модулю)

Лекция - один из методов обучения, одна из основных системообразующих форм организации учебного процесса в вузе. Лекционное занятие представляет собой систематическое, последовательное, монологическое изложение педагогическим работником учебного материала, как правило, теоретического характера. Такое занятие представляет собой элемент технологии представления учебного материала путем логически стройного, систематически последовательного и ясного изложения.

Цель лекции – организация целенаправленной познавательной деятельности обучающихся по овладению программным материалом дисциплины (модуля). Чтение курса лекций позволяет дать связанное, последовательное изложение материала в соответствии с новейшими данными науки, сообщить слушателям основное содержание предмета в целостном, систематизированном виде. В ряде случаев лекция выполняет функцию основного источника информации: при отсутствии учебников и учебных пособий, чаще по новым курсам; в случае, когда новые научные данные по той или иной теме не нашли отражения в учебниках; отдельные разделы и темы очень сложны для самостоятельного изучения. В таких случаях только лектор может методически помочь обучающимся в освоении сложного материала.

Возможные формы проведения лекций:

- Вводная лекция – один из наиболее важных и трудных видов лекции при чтении систематических курсов. От успеха этой лекции во многом зависит успех усвоения всего курса. Она может содержать: определение дисциплины (модуля); краткую историческую справку о дисциплине (модуле); цели и задачи дисциплины (модуля), ее роль в общей системе обучения и связь со смежными дисциплинами (модулями); основные проблемы (понятия и определения) данной науки; основную и дополнительную учебную литературу; особенности самостоятельной работы обучающихся над дисциплиной (модулем) и формы участия в научно-исследовательской работе; отчетность по курсу.

- Информационная лекция ориентирована на изложение и объяснение обучающимся научной информации, подлежащей осмыслению и запоминанию. Это самый традиционный тип лекций в практике высшей школы.

- Заключительная лекция предназначена для обобщения полученных знаний и раскрытия перспектив дальнейшего развития данной науки.

- Обзорная лекция – это систематизация научных знаний на высоком уровне, допускающая большое число ассоциативных связей в процессе осмысления информации, излагаемой при раскрытии внутрисубъектной и межпредметной связей, исключая детализацию и конкретизацию. Как правило, стержень излагаемых теоретических положений составляет научно-понятийная и концептуальная основа всего курса или крупных его разделов.

- Лекция-беседа - непосредственный контакт педагогического работника с аудиторией - диалог. По ходу лекции педагогический работник задает вопросы для выяснения мнений и уровня осведомленности обучающихся по рассматриваемой проблеме.

- Лекция-дискуссия - свободный обмен мнениями в ходе изложения лекционного материала. Педагогический работник активизирует участие в обсуждении отдельными вопросами, сопоставляет между собой различные мнения и тем самым развивает дискуссию, стремясь направить ее в нужное русло.

- Лекция с применением обратной связи включает в себе то, что в начале и конце каждого раздела лекции задаются вопросы. Первый - для того, чтобы узнать, насколько обучающиеся ориентируются в излагаемом материале, вопрос в конце раздела предназначен для выяснения степени усвоения только что изложенного материала. При

неудовлетворительных результатах контрольного опроса педагогический работник возвращается к уже прочитанному разделу, изменив при этом методику подачи материала.

- Проблемная лекция опирается на логику последовательно моделируемых проблемных ситуаций путем постановки проблемных вопросов или предъявления проблемных задач. Проблемный вопрос — это диалектическое противоречие, требующее для своего решения размышления, сравнения, поиска, приобретения и применения новых знаний. Проблемная задача содержит дополнительную вводную информацию и при необходимости некоторые ориентиры поиска ее решения.

- Программированная лекция - консультация – педагогический работник сам составляет и предлагает обучающимся вопросы. На подготовленные вопросы педагогический работник сначала просит ответить обучающихся, а затем проводит анализ и обсуждение неправильных ответов. В лекциях можно использовать наглядные материалы, а также подготовить презентацию. Что касается презентации, то в качестве визуальной поддержки ее можно органично интегрировать во все вышеупомянутые лекции. В то же время лекцию-презентацию возможно выделить и в качестве самостоятельной формы. Лекция-презентация должна отражать суть основных и (или) проблемных вопросов лекции, на которые особо следует обратить внимание обучающихся. В условиях применения активного метода проведения занятий презентация представляется весьма удачным способом донесения информации до слушателей. Единственное, на что следует обратить внимание при подготовке слайдов, - это их оформление и текст. Слайд не должен быть перегружен картинками и лишней информацией, которая будет отвлекать от основного аспекта того или иного вопроса лекции. Во время лекции можно задавать вопросы аудитории в отношении того или иного слайда, тем самым еще больше вовлекая обучающихся в проблематику.

Краткое содержание лекционных занятий

Наименование разделов и тем	Содержание учебного материала
РАЗДЕЛ 1. НАЧАЛО ВСЕМИРНОЙ ИСТОРИИ: СТАНОВЛЕНИЕ ПЕРВЫХ МИРОВЫХ ЦИВИЛИЗАЦИЙ ДРЕВНЕГО МИРА	
Тема 1.1. Основные цивилизационные центры Древнего Востока: Месопотамия, Египет, Китай, Индия, Иран.	Историческое развитие крупнейших цивилизаций Древнего Востока в IV – II тыс. до н.э. Нижний и Верхний Египет, Шумер, Ассирия и Вавилон, первые цивилизации на территории Индии и Китая. Эпоха расцвета древних государств (конец II – конец I тыс. до н.э). Возникновение мировых держав (империй). Развитие товарно-денежных отношений и частной земельной собственности (Ассирия, Персидская держава Ахеменидов, Парфия, Индия, Китай). Эпоха поздней Древности (первая половина I тыс. н.э.). Сасанидская держава Китай, Индия. Вклад государств Древнего Востока в историю человечества. Достижения древневосточных государств – основа дальнейшего развития стран Востока История России в системе Древнего мира. Древнейшие культуры Северной Евразии (неолит и бронзовый век). Страна ариев. Киммерийцы и скифы. Древние империи Центральной Азии. Скифские племена; греческие колонии в Северном Причерноморье; великое переселение народов в III–VI вв. Проблемы этногенеза и ранней истории славян в исторической науке. Специфика цивилизаций (государство, общество, культура) Древнего Востока и античности.
Тема 1.2. Возникновение и развитие цивилизаций:	Античная Греция (III тыс. до н.э. – I в. до н.э.). Пелопонесские войны. Философия Античной Греции.

<p>Древняя Греция и Древний Рим</p>	<p>Периодизация, особенности жизни в городах-полисах. Александр Македонский – походы, идеи, завоевания. Влияние деятельности Александра на античную культуру. Античный Рим (VIII в. до н.э. – V в. н.э.). Особенности римского общества в царский, республиканский и императорский периоды. Гай Юлий Цезарь. История появления и развития христианства в Римской Империи. Падение Западной Римской империи. Смена форм государственности. Античный цивилизационный тип.</p>
<p align="center">РАЗДЕЛ 2. МИР В ПЕРИОД СРЕДНИХ ВЕКОВ И РАННЕГО НОВОГО ВРЕМЕНИ: РАЗВИТИЕ ЗАПАДА И ВОСТОКА В V – XVI ВЕКАХ</p>	
<p>Тема 2.1. Социально-политическое и экономическое развитие европейских государств</p>	<p>Общая характеристика западноевропейского Средневековья. Дискуссия о феодализме как явлении всемирной истории. Три этапа в развитии средневекового общества. Раннее Средневековье (V-X вв.). Становление феодальных отношений – важный процесс в социально-экономической сфере общества. Классы раннего феодального общества. Состояние экономики. Этнические процессы и феодальная раздробленность. Варварские королевства. Государство франков. Меровинги и Каролинги. Процесс создания национальных государств. Христианство. На культурную жизнь Его роль в создании единой Европы. Влияние христианства, систему, характер и качество образования и воспитания. Классическое Средневековье (XI – XV вв.). Создание централизованных государств. Система государственного управления. Эпоха сословно-представительной монархии (кортесы в Испании, парламент в Англии). Религиозные и междоусобные войны (война Алой и Белой Розы в Англии в XV в.). Крестьянские восстания (Уолта Тайлера и Джона Болла в Англии в 1381 г.). Экономика, Сельское хозяйство. Средневековые города. Средневековое ремесло. Развитие мануфактуры. Торговля и купечество. Средневековые университеты. Ведущих стран Европы. Особенности исторического развития ведущих стран Европы. Позднее Средневековье (XVI – нач. XVII вв.). Великие географические открытия (Х. Колумб, А. Веспуччи, Васко да Гамы, Ф. Магеллан). Начало складывания колониальных империй. Торговля. Перемещение мировых торговых путей. Сельское хозяйство, промышленное производство. Политика. (Никколо Макиавелли). Реформация церкви. Гуманизм. Развитие науки. Агрикола, Парацельс, Весалий, Леонардо да Винчи, Галилей, Коперник и др). Оформление важнейших идей Запада: активное отношение к жизни, стремление познать окружающий мир, желание преобразовать мир в интересах человека.</p>
<p>Тема 2.2. Византия и Восточный мир</p>	<p>Общая характеристика западноевропейского Средневековья. Дискуссия о феодализме как явлении всемирной истории. Три этапа в развитии средневекового общества. Раннее Средневековье (V-X вв.). Становление феодальных отношений – важный процесс в социально-</p>

	<p>экономической сфере общества. Классы раннего феодального общества. Состояние экономики. Этнические процессы и феодальная раздробленность. Варварские королевства. Государство франков. Меровинги и Каролинги. Процесс создания национальных государств. Христианство. На культурную жизнь Его роль в создании единой Европы. Влияние христианства, систему, характер и качество образования и воспитания. Классическое Средневековье (XI – XV вв.). Создание централизованных государств. Система государственного управления. Эпоха сословно-представительной монархии (кортесы в Испании, парламент в Англии). Религиозные и междоусобные войны (война Алой и Белой Розы в Англии в XV в.). Крестьянские восстания (Уолта Тайлера и Джона Болла в Англии в 1381 г.). Экономика, Сельское хозяйство. Средневековые города. Средневековое ремесло. Развитие мануфактуры. Торговля и купечество. Средневековые университеты. Ведущих стран Европы. Особенности исторического развития ведущих стран Европы. Позднее Средневековье (XVI – нач. XVII вв.). Великие географические открытия (Х. Колумб, А. Веспуччи, Васко да Гамы, Ф. Магеллан). Начало складывания колониальных империй. Торговля. Перемещение мировых торговых путей. Сельское хозяйство, промышленное производство. Политика. (Никколо Макиавелли). Реформация церкви. Гуманизм. Развитие науки. Агрикола, Парацельс, Весалий, Леонардо да Винчи, Галилей, Коперник и др). Оформление важнейших идей Запада: активное отношение к жизни, стремление познать окружающий мир, желание преобразовать мир в интересах человека.</p>
РАЗДЕЛ 3. РАЗВИТИЕ ВСЕМИРНОЙ ИСТОРИИ В XVIII –XIX ВЕКАХ	
<p>Раздел 3.1. Западный мир в XVIII веке: от колониальных торговых битв до войны за независимость североамериканских колоний и образований США</p>	<p>Формирование мировой колониальной системы и судьбы Азии, Африки, Южной Америки. Колонизация Индии и Индонезии. Борьба Голландской и Британской ОстИндийских компаний за обладанием Индонезией. Колонизация Англией Австралии. Новый Южный Уэльс – первая британская колония в Австралии (1788). Борьба за независимость в английских колониях Северной Америки. Причины войны и начало войны. Декларация независимости США – первый документ, обосновывавший права и принципы демократического правления. Провозглашение независимости США. Исход войны. Конституция США (1787). Провозглашение США федеральным государством, республикой. "Билль о правах" (1791). Версальский договор (1783). Признание Англией независимости колоний. Эпоха Просвещения. Просвещенный абсолютизм в Европе. Великая французская революция. Предпосылки революции. Этапы революции. Важнейшие мероприятия якобинцев. Итоги революции и ее значение.</p>
<p>Раздел 3.2. Кризис «старого</p>	<p>Установление диктатуры Наполеона и завоевательные</p>

<p>порядка»: Великая Французская революция и ее последствия</p>	<p>войны Франции. Отечественная война 1812 года, заграничные походы русской армии 1812-1814 гг. Разгром наполеоновской Франции. Венский конгресс. Реформы и революции в Европе. Испанская революция (1820), греческое восстание (1821), революция в неаполитанском королевстве (1820), февральская революция во Франции, революции в Австрии, Германии, Италии. Образование Германской империи. Национальное объединение Италии. Буржуазные революции в Латинской Америке, США, Японии. Образование независимых государств в Латинской Америке (Мексика, Аргентина). Гражданская война в США (1861-1865гг.). Япония в XIX в. Отказ Японии от политики самоизоляции. Выход Японии на мировой рынок. Буржуазная революция Мэйдзи. Обострение социальных противоречий, необходимость ускоренного развития экономики. Противопоставление колониальной политике США. Формирование индустриальной цивилизации. Достижения в науке и технике. Особенности промышленного переворота в Англии, США, Франции, Германии и России. Социальные последствия промышленного переворота. Завершение колониального раздела мира. Милитаризация Европы. Начало формирования основных военно-политических блоков (Тройственный союз, Антанта).</p>
<p>РАЗДЕЛ 4. МИРОВОЕ СООБЩЕСТВО В XX ВЕКЕ</p>	
<p>Тема 4.1. Первая мировая война и ее последствия</p>	<p>Эпицентры противоречий и военно-политические блоки. Тройственный союз и Антанта. Балканские войны 1912-13 гг. Первая мировая война (1914-1918). Основные боевые кампании 1914-15 гг. Западный и Восточный фронты. Вступление в войну Турции. Кампания 1915 г. Четверной союз. Основные боевые действия 1916-18 гг. Битва при Вердене. Брусиловский прорыв. Боевые действия в 1917 г. Октябрьская революция в России и Брестский мир. Интервенция стран Четверного союза и Антанты против Советской России. Кампания 1918 г. Капитуляция Германии и её союзников. Буржуазная революция в Германии и распад Австро-Венгрии. Итоги Первой мировой войны. Мир между войнами (1919-1939).</p>
<p>Тема 4.2. Ведущие страны Европы, Америки и Азии в 1918-1939</p>	<p>Парижская мирная конференция 1919 г. Великобритания в 1920-1939 гг. Смена правительств и партий. Франция в 1920-1939 гг. Национальный и левый блоки. Народный фронт. Германия: от Веймарской республики к Третьему Рейху. Италия-формирование фашистского государства. США: от «великой депрессии» к «Новому курсу». Политика изоляционизма и экономические успехи США в 1920-е гг. «Просперити» и мировой экономический кризис 1929-33 гг. «Новый курс» Ф. Рузвельта. Япония-стремление к гегемонии в Восточной Азии и установление военно-фашистского режима.</p>
<p>РАЗДЕЛ 5. МИРОВОЕ СООБЩЕСТВО В НОВЕЙШЕЕ ВРЕМЯ</p>	
<p>Тема 5.1. Вторая мировая</p>	<p>Вторая мировая война (1939-1945). «Ось Рим-Берлин-</p>

<p>война и ее последствия</p>	<p>Токио». Антикоминтерновский пакт. Мюнхенский сговор. Пакт Молотова-Риббентропа. Начало Второй мировой войны. Вторжение в Польшу. Расширение территории СССР. Советско-финская война. Оккупация Германией стран Западной и Юго-Восточной Европы. Битва за Англию. Боевые действия в Африке и Средиземном море. Тройственный пакт. Начало Великой Отечественной войны. Вступление в войну Японии и США. Оформление антигитлеровской коалиции. Коренной перелом во Второй Мировой войне. Боевые действия в Северной Африке. Сражения на Тихоокеанском фронте. Сталинградская битва. Битва на Курской дуге. Восточный фронт как главный театр боевых действий Второй Мировой войны. Высадка союзников в Италии. Тегеранская конференция. Освобождение территории СССР и открытие Второго фронта в Европе. Освобождение стран Западной Европы от фашизма англо - американскими войсками и Восточной Европы – советскими войсками. Арденнская операция. Крымская (Ялтинская) конференция. Падение Берлина. Капитуляция Германии и Италии. Потсдамская конференция. Разгром милитаристской Японии и завершение Второй мировой войны. Итоги Второй мировой войны. Последствия Второй мировой войны. Создание ООН.</p>
<p>Тема 5.2. История стран 1945-1991 г.</p>	<p>Разногласия между союзниками, начало «холодной войны» и политическая блоковая конфронтация. Создание военно-политических союзов. Начало научно-технической революции США - западный полюс мирового политико-экономического развития. Экономическое и финансовое лидерство США. Внешнеполитический послевоенный курс-доктрина Трумэна и план Маршалла. Послевоенный экономический подъем США. Корейская война. Маккартизм и доктрина «массированного воздействия». Дж. Кеннеди-35 президент США. Президентство Л. Джонсона. Война во Вьетнаме. Р. Рейган и «рейганомика». Дж. Буш (старший) и война в Персидском Заливе. Б. Клинтон – успехи в экономике и внешняя политика. США и война в бывшей Югославии. Президентство Дж. Буша (старшего). Войны в Афганистане и Ираке. Б. Обама - первый темнокожий президент США. «Арабская весна» и вмешательство США в гражданские войны в Ливии, Сирии и Йемене. Украинский кризис 2014-15 гг. и американские санкции против России. Основные вехи развития Франции в 1945-2015 гг. Четвёртая республика. Пятая республика. Президентство Ш. де Голля. Ж. Помпиду. Ф. Миттеран. Ж. Ширак. Н. Саркози. Ф. Олланд. Великобритания: утрата статуса ведущей мировой державы и превращение в сателлита США. М. Тэтчер и «тэтчеризм». Основные направления внутренней и внешней политики Великобритании в начале XXI в. ФРГ – феномен «немецкого чуда»: от К. Аденауэра до А. Меркель. Япония – на пути к мировому экономическому лидерству. Три</p>

	<p>мировых центра капитализма (США-Япония-Евросоюз). Япония-мировой лидер начала XXI в. Мировая система социализма. Восточноевропейские страны в 1945-1991 гг. Социалистические страны Восточной Азии - Монголия, Китай, КНДР, Лаос, Кампучия. Победа революции и строительство социализма на Кубе. Интеграция социалистических стран. Кризисные явления в экономиках соцстран на рубеже 1970-80-х гг. Распад мировой системы социализма в 1989- 91 гг. КНР, КНДР, СРВ, Куба, Лаос – последние оставшиеся социалистические страны. Особенности политического и социально-экономического развития этих государств в конце XX – начале XXI вв. Распад колониальной системы. Проблемы развития освободившихся стран. Движение неприсоединения. Выбор путей развития в странах Третьего мира (капиталистический и некапиталистический). Государства Третьего мира после окончания холодной войны и распада мировой системы социализма. Основные региональные проблемы развивающихся стран Азии, Африки и Латинской Америки. Палестинская проблема. Ситуация в Афганистане и Ираке. «Арабская весна» и новая волна исламского экстремизма и терроризма. Гражданские войны в Ливии, Сирии и Йемене.</p>
--	---------------------------------------------------------------------------------------------------------------------------------------------------------------------------------------------------------------------------------------------------------------------------------------------------------------------------------------------------------------------------------------------------------------------------------------------------------------------------------------------------------------------------------------------------------------------------------------------------------------------------------------------------------------------------------------------------------------------------------------------------------------------------------------------------------------------------------------------------------------------------------------------------------------------------------------------------------------------------------------------------------------------------------------------------------------------------------------------------------------------------------------------------------------------------------------------------

1.2. Методические материалы по подготовке к практическим занятиям по дисциплине (модулю)

Практические (семинарские) занятия - одна из форм учебного занятия, направленная на развитие самостоятельности обучающихся и приобретение умений и навыков. Данные учебные занятия углубляют, расширяют, детализируют полученные ранее знания. Практическое занятие предполагает выполнение обучающимися по заданию и под руководством преподавателей одной или нескольких практических работ.

Цель практических занятий и семинаров состоит в развитии познавательных способностей, самостоятельности мышления и творческой активности обучающихся; углублении, расширении, детализировании знаний, полученных на лекции в обобщенной форме, и содействии выработке навыков профессиональной деятельности. В отдельных случаях на практических занятиях и семинарах руководителем занятия сообщаются дополнительные знания.

Для достижения поставленных целей и решения требуемого перечня задач практические занятия и семинары проводятся традиционными технологиями или с использованием активных и интерактивных образовательных технологий.

Возможные формы проведения практических (семинарских) занятий:

- Деловая игра — это метод группового обучения совместной деятельности в процессе решения общих задач в условиях максимально возможного приближения к реальным проблемным ситуациям. Имитационные игры - на занятиях имитируется деятельность какой-либо организации, предприятия или его подразделения. Имитироваться могут события, конкретная деятельность людей (деловое совещание, обсуждение плана) и обстановка, условия, в которых происходит событие или осуществляется деятельность (кабинет начальника цеха, зал заседаний). Исполнение ролей (ролевые игры) - в этих играх отрабатывается тактика поведения, действий, выполнение функций и обязанностей конкретного лица. Для проведения игр с исполнением роли разрабатывается модель-пьеса ситуации, между студентами распределяются роли с «обязательным содержанием», характеризующиеся различными интересами; в процессе их взаимодействия должно быть найдено компромиссное решение. «Деловой театр» (метод инсценировки) - в нем

разыгрывается какая-либо ситуация, поведение человека в этой обстановке, обучающийся должен вжиться в образ определенного лица, понять его действия, оценить обстановку и найти правильную линию поведения. Основная задача метода инсценировки - научить ориентироваться в различных обстоятельствах, давать объективную оценку своему поведению, учитывать возможности других людей, влиять на их интересы, потребности и деятельность, не прибегая к формальным атрибутам власти, к приказу.

- Игровое проектирование - является практическим занятием или циклом занятий, суть которых состоит в разработке инженерного, конструкторского, технологического и других видов проектов в игровых условиях, максимально воссоздающих реальность. Этот метод отличается высокой степенью сочетания индивидуальной и совместной работы обучающихся.

- Познавательные-дидактические игры не относятся к деловым играм. Они предполагают лишь включение изучаемого материала в необычный игровой контекст и иногда содержат лишь элементы ролевых игр. Такие игры могут проводиться в виде копирования научных, культурных, социальных явлений (конкурс знатоков, «Поле чудес», КВН и т.д.) и в виде предметно-содержательных моделей, (например, игры-путешествия, когда надо разработать рациональный маршрут, пользуясь различными картами).

- Анализ конкретных ситуаций. Конкретная ситуация – это любое событие, которое содержит в себе противоречие или вступает в противоречие с окружающей средой. Ситуации могут нести в себе как позитивный, так и отрицательный опыт. Все ситуации делятся на простые, критические и экстремальные.

- Кейс-метод (от английского case – случай, ситуация) – усовершенствованный метод анализа конкретных ситуаций, метод активного проблемно-ситуационного анализа, основанный на обучении путем решения конкретных задач – ситуаций (решение кейсов). Непосредственная цель метода case-study - обучающиеся должны проанализировать ситуацию, разобраться в сути проблем, предложить возможные решения и выбрать лучшее из них. Кейсы делятся на практические (отражающие реальные жизненные ситуации), обучающие (искусственно созданные, содержащие значительные элементы условности при отражении в нем жизни) и исследовательские (ориентированные на проведение исследовательской деятельности посредством применения метода моделирования). Метод конкретных ситуаций (метод case-study) относится к неигровым имитационным активным методам обучения.

- Тренинг (англ. training от train — обучать, воспитывать) – метод активного обучения, направленный на развитие знаний, умений и навыков и социальных установок. Тренинг – форма интерактивного обучения, целью которого является развитие компетентности межличностного и профессионального поведения в общении. Достоинство тренинга заключается в том, что он обеспечивает активное вовлечение всех участников в процесс обучения. Можно выделить основные типы тренингов по критерию направленности воздействия и изменений – навыковый, психотерапевтический, социально-психологический, бизнес-тренинг.

- Метод Сократа (Майевтика) – метод вопросов, предполагающих критическое отношение к догматическим утверждениям, называется еще как метод «сократовской иронии». Это умение извлекать скрытое в человеке знание с помощью искусных наводящих вопросов, подразумевающего короткий, простой и заранее предсказуемый ответ.

- Интерактивная лекция – выступление ведущего, обучающего перед большой аудиторией с применением следующих активных форм обучения: дискуссия, беседа, демонстрация слайдов или учебных фильмов, мозговой штурм.

- Групповая, научная дискуссия, диспут. Дискуссия — это целенаправленное обсуждение конкретного вопроса, сопровождающееся обменом мнениями, идеями между двумя и более лицами. Задача дискуссии - обнаружить различия в понимании вопроса и в споре установить истину. Дискуссии могут быть свободными и управляемыми. К технике управляемой дискуссии относятся: четкое определение цели, прогнозирование реакции оппонентов, планирование своего поведения, ограничение времени на выступления и их

заданная очередность. Разновидностью свободной дискуссии является форум, где каждому желающему дается неограниченное время на выступление, при условии, что его выступление вызывает интерес аудитории. Каждый конкретный форум имеет свою тематику — достаточно широкую, чтобы в её пределах можно было вести многоплановое обсуждение.

- Дебаты – это чётко структурированный и специально организованный публичный обмен мыслями между двумя сторонами по актуальным темам. Это разновидность публичной дискуссии участников дебатов, направляющая на переубеждение в своей правоте третьей стороны, а не друг друга. Поэтому вербальные и невербальные средства, которые используются участниками дебатов, имеют целью получения определённого результата — сформировать у слушателей положительное впечатление от собственной позиции.

- Метод работы в малых группах. Групповое обсуждение кого-либо вопроса направлено на достижение лучшего взаимопонимания и нахождения истины. Групповое обсуждение способствует лучшему усвоению изучаемого материала. Оптимальное количество участников - 5–7 человек. Перед обучающимися ставится проблема, выделяется определенное время, в течение которого они должны подготовить аргументированный обдуманный ответ. Педагогический работник может устанавливать правила проведения группового обсуждения – задавать определенные рамки обсуждения, ввести алгоритм выработки общего мнения, назначить лидера и др.

- Круглый стол - общество, собрание в рамках более крупного мероприятия (съезда, симпозиума, конференции). Мероприятие, как правило, на которое приглашаются эксперты и специалисты из разных сфер деятельности для обсуждения актуальных вопросов. Данная модель обсуждения, основываясь на соглашениях, в качестве итогов даёт результаты, которые, в свою очередь, являются новыми соглашениями.

- Коллоквиум - (лат. colloquium — разговор, беседа) - одна из форм учебных занятий в системе образования, имеющая целью выяснение и повышение знаний обучающихся. На коллоквиумах обсуждаются: отдельные части, разделы, темы, вопросы изучаемого курса (обычно не включаемые в тематику семинарских и других практических учебных занятий), рефераты, проекты и др. работы обучающихся. Это научные собрания, на которых заслушиваются и обсуждаются доклады. Коллоквиум – это и форма контроля, массового опроса, позволяющая преподавателю в сравнительно небольшой срок выяснить уровень знаний студентов по данной теме дисциплины. Коллоквиум проходит обычно в форме дискуссии, в ходе которой обучающимся предоставляется возможность высказать свою точку зрения на рассматриваемую проблему, учиться обосновывать и защищать ее. Аргументируя и отстаивая свое мнение, обучающийся в то же время демонстрирует, насколько глубоко и осознанно он усвоил изученный материал.

- Метод «мозговой штурм» (мозговой штурм, мозговая атака, англ. brainstorming) — оперативный метод решения проблемы на основе стимулирования творческой активности, при котором участникам обсуждения предлагают высказывать как можно большее количество вариантов решения, в том числе самых фантастических. Затем из общего числа высказанных идей отбирают наиболее удачные, которые могут быть использованы на практике. Является методом экспертного оценивания.

- Метод проектов - это способ достижения дидактической цели через детальную разработку проблемы (технологию), которая должна завершиться вполне реальным, осязаемым практическим результатом, оформленным тем или иным образом; это совокупность приёмов, действий обучающихся в их определённой последовательности для достижения поставленной задачи – решения проблемы, лично значимой для учащихся и оформленной в виде некоего конечного продукта. Основное предназначение метода проектов состоит в предоставлении учащимся возможности самостоятельного приобретения знаний в процессе решения практических задач или проблем, требующего интеграции знаний из различных предметных областей.

- Брифинг - (англ. briefing от англ. brief – короткий, недолгий) – краткая пресс-конференция, посвященная одному вопросу. Основное отличие: отсутствует презентационная часть. То есть практически сразу идут ответы на вопросы журналистов.

- Метод портфолио (итал. portfolio — 'портфель, англ. - папка для документов) - современная образовательная технология, в основе которой используется метод аутентичного оценивания результатов образовательной и профессиональной деятельности. Портфолио как подборка сертифицированных достижений, наиболее значимых работ и отзывов о них.

Вопросы для самоподготовки к практическим (семинарским) занятиям по разделам (темам) дисциплины (модуля)

РАЗДЕЛ 1. НАЧАЛО ВСЕМИРНОЙ ИСТОРИИ: СТАНОВЛЕНИЕ ПЕРВЫХ МИРОВЫХ ЦИВИЛИЗАЦИЙ ДРЕВНЕГО МИРА

Тема 1.1. Основные цивилизационные центры Древнего Востока: Месопотамия, Египет, Китай, Индия, Иран

Вопросы для самоподготовки:

1. Историческое развитие крупнейших цивилизаций Древнего Востока в IV – II тыс. до н.э. Нижний и Верхний Египет, Шумер, Ассирия и Вавилон
2. первые цивилизации на территории Индии и Китая
3. Развитие товарно-денежных отношений и частной земельной собственности (Ассирия, Персидская держава Ахеменидов, Парфия, Индия, Китай)

Тема 1.2. Возникновение и развитие цивилизаций: Древняя Греция и Древний Рим

Вопросы для самоподготовки:

1. Укажите названия трех соседских общин, участвовавших в создании первого римского поселения.
2. Укажите отличительные особенности принципата
3. Назовите имя последнего римского императора и укажите год, в котором он утратил престол

РАЗДЕЛ 2. МИР В ПЕРИОД СРЕДНИХ ВЕКОВ И РАННЕГО НОВОГО ВРЕМЕНИ: РАЗВИТИЕ ЗАПАДА И ВОСТОКА В V – XVII ВЕКАХ

Тема 2.1. Социально-политическое и экономическое развитие европейских государств

Вопросы для самоподготовки:

1. В чем суть противостояния между папой Римским и императорами Священной Римской империи?
2. Дайте определение термину «феодалная раздробленность».
3. Кто были непосредственными вассалами короля в средневековой Европе?

Тема 2.2. Византия и Восточный мир

Вопросы для самоподготовки:

1. Экономическая сущность и особенности становления феодальных отношений в Европе.
2. Властные традиции и институты в средневековых государствах Запада.
3. Складывание империи Карла Великого.

РАЗДЕЛ 3. РАЗВИТИЕ ВСЕМИРНОЙ ИСТОРИИ В XVIII –XIX ВЕКАХ

Тема 3.1 Западный мир в XVIII веке: от колониальных торговых битв до войны за независимость североамериканских колоний и образований США

Вопросы для самоподготовки:

1. Влияние идей Просвещения на подготовку войны за независимость североамериканских колоний.
2. Торговая политика Великобритании и развитие североамериканских колоний в XVIII веке.
3. «Бостонское чаепитие» как повод к началу войны за независимость.

Тема 3.2 Кризис «старого порядка»: Великая Французская революция и ее последствия

Вопросы для самоподготовки:

1. Каким образом решались вопросы о положении рабов и индейцев в ходе американской революции?
2. Какую роль сыграл фактор международной поддержки в ходе войны за независимость североамериканских колоний?
3. В чем основной смысл так называемого «Коннектикутского компромисса» в ходе обсуждения проекта Конституции США?

РАЗДЕЛ 4. МИРОВОЕ СООБЩЕСТВО В XX ВЕКЕ

Тема 4.1 Первая мировая война и ее последствия

Вопросы для самоподготовки:

1. «Великая депрессия» и ее влияние на американское общество.
2. «Новый курс» президента Франклина Делано Рузвельта и его итоги.
3. Веймарская республика в Германии: от создания до падения.

Тема 4.2 Ведущие страны Европы, Америки и Азии в 1918-1939

Вопросы для самоподготовки:

1. Назовите основные направления политики лейбористских правительств.
2. Какую роль в жизни Франции сыграла политика Картеля левых?
3. Чем отличался фашизм во Франции от фашизма в Германии и Италии?

РАЗДЕЛ 5. МИРОВОЕ СООБЩЕСТВО В НОВЕЙШЕЕ ВРЕМЯ

Тема 5.1. Вторая мировая война и ее последствия

Вопросы для самоподготовки:

1. Российско-американские отношения в 1990-е годы

2. Тенденции и перспективы процесса глобализации в XXI веке
3. Европейская интеграция на современном этапе: проблемы и перспективы

Тема 5.2. История стран 1945-сегодня

Вопросы для самоподготовки:

1. Какие изменения в российско-американских отношениях в 1990-е гг.?
2. Назовите основные причины расширения НАТО.
3. Почему глобализация является одной из наиболее важных тенденций мирового развития в начале XXI века?

2. МЕТОДИЧЕСКИЕ РЕКОМЕНДАЦИИ ДЛЯ ОБУЧАЮЩИХСЯ ПО ОСВОЕНИЮ ДИСЦИПЛИНЫ (МОДУЛЯ) И САМОСТОЯТЕЛЬНОЙ РАБОТЕ

Освоение обучающимся дисциплины (модуля) «*Всеобщая история*» предполагает изучение материалов дисциплины на аудиторных занятиях и в ходе самостоятельной работы. Аудиторные занятия проходят в форме лекций, семинаров, практических и лабораторных занятий. Самостоятельная работа включает разнообразный комплекс видов и форм работы обучающихся.

Для успешного освоения дисциплины (модуля) и достижения поставленных целей необходимо внимательно ознакомиться с рабочей программы дисциплины (модуля), доступной в электронной информационно-образовательной среде РГСУ.

Следует обратить внимание на списки основной и дополнительной литературы, на предлагаемые преподавателем ресурсы информационно-телекоммуникационной сети Интернет. Эта информация необходима для самостоятельной работы обучающегося.

При подготовке к аудиторным занятиям необходимо помнить особенности каждой формы его проведения.

Подготовка к учебному занятию лекционного типа заключается в следующем.

С целью обеспечения успешного обучения обучающийся должен готовиться к лекции, поскольку она является важнейшей формой организации учебного процесса, поскольку:

- знакомит с новым учебным материалом;
- разъясняет учебные элементы, трудные для понимания;
- систематизирует учебный материал;
- ориентирует в учебном процессе.

С этой целью:

- внимательно прочитайте материал предыдущей лекции;
- ознакомьтесь с учебным материалом по учебнику и учебным пособиям с темой прочитанной лекции;
- внесите дополнения к полученным ранее знаниям по теме лекции на полях лекционной тетради;
- запишите возможные вопросы, которые вы зададите лектору на лекции по материалу изученной лекции;
- постарайтесь уяснить место изучаемой темы в своей подготовке;
- узнайте тему предстоящей лекции (по тематическому плану, по информации лектора) и запишите информацию, которой вы владеете по данному вопросу.

Подготовка к занятию семинарского типа.

При подготовке и работе во время проведения занятий семинарского типа следует обратить внимание на следующие моменты: на процесс предварительной подготовки, на работу во время занятия, обработку полученных результатов, исправление полученных замечаний.

Предварительная подготовка к учебному занятию семинарского типа заключается в изучении теоретического материала в отведенное для самостоятельной работы время,

ознакомление с инструктивными материалами с целью осознания задач практического занятия, техники безопасности при работе с приборами, веществами.

Работа во время проведения учебного занятия семинарского типа включает:

– консультирование студентов преподавателями и вспомогательным персоналом с целью предоставления исчерпывающей информации, необходимой для самостоятельного выполнения предложенных преподавателем задач.

– самостоятельное выполнение заданий согласно обозначенной рабочей программой дисциплины (модуля) тематики.

Самостоятельная работа.

Самостоятельная работа - планируемая учебная, учебно-исследовательская, научно-исследовательская работа студентов, выполняемая во внеаудиторное (аудиторное) время по заданию и при методическом руководстве преподавателя, но без его непосредственного участия (при частичном непосредственном участии преподавателя, оставляющем ведущую роль за работой студентов).

Для более углубленного изучения темы задания для самостоятельной работы рекомендуется выполнять параллельно с изучением данной темы. При выполнении заданий по возможности используйте наглядное представление материала.

Самостоятельная работа студентов в ВУЗе является важным видом учебной и научной деятельности студента. Самостоятельная работа студентов играет значительную роль в рейтинговой технологии обучения.

К современному специалисту в области медицины общество предъявляет достаточно широкий перечень требований, среди которых немаловажное значение имеет наличие у выпускников определенных навыков (компетенций) и умения самостоятельно добывать знания из различных источников, систематизировать полученную информацию, давать оценку конкретной профессиональной ситуации. Формирование такого умения происходит в течение всего периода обучения.

В процессе самостоятельной работы студент приобретает необходимые для будущей специальности компетенции, навыки самоорганизации, самоконтроля, самоуправления, саморефлексии и становится активным самостоятельным субъектом учебной деятельности.

Самостоятельная работа студентов должна оказывать важное влияние на формирование личности будущего специалиста, его компетентность. Каждый студент самостоятельно определяет режим своей работы и меру труда, затрачиваемого на овладение учебным содержанием по каждой дисциплине. Он выполняет внеаудиторную работу по личному индивидуальному плану, в зависимости от его подготовки, времени и других условий.

Виды самостоятельной работы.

Работа с литературой.

При работе с книгой необходимо подобрать литературу, научиться правильно ее читать, вести записи. Для подбора литературы в библиотеке используются алфавитный и систематический каталоги. Важно помнить, что рациональные навыки работы с книгой - это всегда большая экономия времени и сил. Правильный подбор учебников рекомендуется преподавателем, читающим лекционный курс. Необходимая литература может быть также указана в методических разработках по данному курсу. Изучая материал по учебнику, следует переходить к следующему вопросу только после правильного уяснения предыдущего, описывая на бумаге все выкладки и вычисления (в том числе те, которые в учебнике опущены или на лекции даны для самостоятельного вывода). При изучении любой дисциплины большую и важную роль играет самостоятельная индивидуальная работа. Особое внимание следует обратить на определение основных понятий курса. Студент должен подробно разбирать примеры, которые поясняют такие определения, и уметь строить аналогичные примеры самостоятельно. Нужно добиваться точного представления о том, что изучаешь. Полезно составлять опорные конспекты. При изучении материала по учебнику полезно в тетради (на специально отведенных полях) дополнять конспект лекций. Там же следует отмечать вопросы, выделенные студентом для консультации с преподавателем. Выводы,

полученные в результате изучения, рекомендуется в конспекте выделять, чтобы они при перечитывании записей лучше запоминались. Опыт показывает, что многим студентам помогает составление листа опорных сигналов, содержащего важнейшие и наиболее часто употребляемые формулы и понятия. Такой лист помогает запомнить формулы, основные положения лекции, а также может служить постоянным справочником для студента. Различают два вида чтения: первичное и вторичное. Первичное — это внимательное, неторопливое чтение, при котором можно остановиться на трудных местах.

Задача вторичного чтения - полное усвоение смысла целого (по счету это чтение может быть и не вторым, а третьим или четвертым). Самостоятельная работа с учебниками и книгами (а также самостоятельное теоретическое исследование проблем, обозначенных преподавателем на лекциях) – это важнейшее условие формирования у себя научного способа познания.

Чтение научного текста является частью познавательной деятельности. Ее цель – извлечение из текста необходимой информации. От того на сколько осознанна читающим собственная внутренняя установка при обращении к печатному слову (найти нужные сведения, усвоить информацию полностью или частично, критически проанализировать материал и т. п.) во многом зависит эффективность осуществляемого действия.

Методические рекомендации по составлению конспекта:

1. Внимательно прочитайте текст. Уточните в справочной литературе непонятные слова. При записи не забудьте вынести справочные данные на поля конспекта;
2. Выделите главное, составьте план;
3. Кратко сформулируйте основные положения текста, отметьте аргументацию автора;
4. Законспектируйте материал, четко следуя пунктам плана. При конспектировании старайтесь выразить мысль своими словами. Записи следует вести четко, ясно.

5. Грамотно записывайте цитаты. Цитируя, учитывайте лаконичность, значимость мысли. В тексте конспекта желательно приводить не только тезисные положения, но и их доказательства. При оформлении конспекта необходимо стремиться к емкости каждого предложения. Мысли автора книги следует излагать кратко, заботясь о стиле и выразительности написанного. Число дополнительных элементов конспекта должно быть логически обоснованным, записи должны распределяться в определенной последовательности, отвечающей логической структуре произведения. Для уточнения и дополнения необходимо оставлять поля. Овладение навыками конспектирования требует от студента целеустремленности, повседневной самостоятельной работы.

Методические материалы к выполнению реферата

Реферат (от лат. referre – сообщать) – краткое изложение в письменном виде или в форме публикации доклада, содержания научного труда (трудов), литературы по теме. Работа над рефератом условно разделяется на выбор темы, подбор литературы, подготовку и защиту плана; написание теоретической части и всего текста с указанием библиографических данных используемых источников, подготовку доклада, выступление с ним. Тематика рефератов полностью связана с основными вопросами изучаемого курса.

Список литературы к темам не дается, и обучающиеся самостоятельно ведут библиографический поиск, причем им не рекомендуется ограничиваться университетской библиотекой.

Важно учитывать, что написание реферата требует от обучающихся определенных усилий. Особое внимание следует уделить подбору литературы, методике ее изучения с целью отбора и обработки собранного материала, обоснованию актуальности темы и теоретического уровня обоснованности используемых в качестве примеров фактов какой-либо деятельности.

Выбрав тему реферата, начав работу над литературой, необходимо составить план. Изучая литературу, продолжается обдумывание темы, осмысливание прочитанного, делаются выписки, сопоставляются точки зрения разных авторов и т.д. Реферативная работа сводится к тому, чтобы в ней выделились две взаимосвязанные стороны: во-первых, ее следует

рассматривать как учебное задание, которое должен выполнить обучаемый, а во-вторых, как форму научной работы, творческого воображения при выполнении учебного задания.

Наличие плана реферата позволяет контролировать ход работы, избежать формального переписывания текстов из первоисточников.

Оформление реферата включает титульный лист, оглавление и краткий список использованной литературы. Список использованной литературы размещается на последней странице рукописи или печатной форме реферата. Реферат выполняется в письменной или печатной форме на белых листах формата А4 (210 x 297 мм). Шрифт Times New Roman, кегель 14, через 1,5 интервала при соблюдении следующих размеров текста: верхнее поле – 25 мм, нижнее – 20 мм, левое – 30 мм, правое – 15 мм. Нумерация страниц производится сверху листа, по центру. Титульный лист нумерации не подлежит.

Рефераты должны быть написаны простым, ясным языком, без претензий на наукообразность. Следует избегать сложных грамматических оборотов, непривычных терминов и символов. Если же такие термины и символы все-таки приводятся, то необходимо разъяснять их значение при первом упоминании в тексте реферата.

Объем реферата предполагает тщательный отбор информации, необходимой для краткого изложения вопроса. Важнейший этап – редактирование готового текста реферата и подготовка к обсуждению. Обсуждение требует хорошей ориентации в материале темы, умения выделить главное, поставить дискуссионный вопрос, привлечь внимание слушателей к интересной литературе, логично и убедительно изложить свои мысли.

Рефераты обязательно подлежат защите. Процедура защиты начинается с определения оппонентов защищающего свою работу. Они стремятся дать основательный анализ работы обучающимся, обращают внимание на положительные моменты и недостатки реферата, дают общую оценку содержанию, форме преподнесения материала, характеру использованной литературы. Иногда они дополняют тот или иной раздел реферата. Последнее особенно ценно, ибо говорит о глубоком знании обучающимся-оппонентом изучаемой проблемы.

Обсуждение не ограничивается выслушиванием оппонентов. Другие обучающиеся имеют право уточнить или опровергнуть какое-либо утверждение. Преподаватель предлагает любому обучающемуся задать вопрос по существу доклада или попытаться подвести итог обсуждению.

Алгоритм работы над рефератом

1. Выбор темы

Тема должна быть сформулирована грамотно (с литературной точки зрения);

В названии реферата следует поставить четкие рамки рассмотрения темы;

Желательно избегать слишком длинных названий;

Следует по возможности воздерживаться от использования в названии спорных с научной точки зрения терминов, излишней наукообразности, а также чрезмерного упрощения формулировок.

2. Реферат следует составлять из пяти основных частей: введения; основной части; заключения; списка литературы; приложений.

3. Основные требования к введению:

Во введении не следует концентрироваться на содержании; введение должно включать краткое обоснование актуальности темы реферата, где требуется показать, почему данный вопрос может представлять научный интерес и есть ли связь представляемого материала с современностью. Таким образом, тема реферата должна быть актуальна либо с научной точки зрения, либо с современных позиций.

Очень важно выделить цель, а также задачи, которые требуется решить для выполнения цели.

Введение должно содержать краткий обзор изученной литературы, в котором указывается взятый из того или иного источника материал, кратко анализируются изученные источники, показываются их сильные и слабые стороны;

Объем введения составляет две страницы текста.

4. Требования к основной части реферата:

Основная часть содержит материал, отобранный для рассмотрения проблемы;

Также основная часть должна включать в себя собственно мнение обучающихся и сформулированные самостоятельные выводы, опирающиеся на приведенные факты;

Материал, представленный в основной части, должен быть логически изложен и распределен по параграфам, имеющим свои названия;

В изложении основной части необходимо использовать сноски (в первую очередь, когда приводятся цифры и чьи-то цитаты);

Основная часть должна содержать иллюстративный материал (графики, таблицы и т. д.);

Объем основной части составляет около 10 страниц.

5. Требования к заключению:

В заключении формулируются выводы по параграфам, обращается внимание на выдвинутые во введении задачи и цели;

Заключение должно быть четким, кратким, вытекающим из содержания основной части.

6. Требования к оформлению списка литературы (по ГОСТу):

Необходимо соблюдать правильность последовательности записи источников: сначала следует писать фамилию, а после инициалы; название работы не ставится в кавычки; после названия сокращенно пишется место издания; затем идет год издания; наконец, называется процитированная страница.

Критерии оценки реферата

Обучающийся, защищающий реферат, должен рассказать о его актуальности, поставленных целях и задачах, изученной литературе, структуре основной части, сделанных в ходе работы выводах.

По окончании выступления ему может быть задано несколько вопросов по представленной проблеме.

Оценка складывается из соблюдения требований к реферату, грамотного раскрытия темы, умения четко рассказывать о представленном реферате, способности понять суть задаваемых по работе вопросов и найти точные ответы на них.

Методические материалы к выполнению эссе

Эссе – литературное произведение небольшого объема, обычно прозаическое, свободной композиции, передающее индивидуальные впечатления, суждения, соображения автора о той или иной проблеме, теме, о том или ином событии или явлении. Это вид самостоятельной исследовательской работы обучающихся, с целью углубления и закрепления теоретических знаний и освоения практических навыков. Цель эссе состоит в развитии самостоятельного творческого мышления и письменного изложения собственных мыслей. При написании эссе обучающийся должен представить развернутый письменный ответ на теоретический или практический актуальный вопрос, объявленный преподавателем в аудитории непосредственно перед ее написанием. В процессе написания эссе разрешается пользоваться нормативно-правовыми актами, конспектом лекций (в печатном виде). Использование интернет-ресурсов не допускается. Темы эссе преподаватель предлагает из числа тех, которые обучающиеся уже рассматривали на лекциях или семинарских занятиях, исходя из содержания заданий в составе оценочных средств. По решению преподавателя, в качестве темы эссе может быть выбрана одна или несколько тем, которые могут быть распределены между обучающимися по желанию.

Требования к выполнению эссе:

1. Проводится письменно.

2. Эссе выполняется на компьютере (гарнитура Times New Roman, шрифт 14) через 1,5 интервала с полями: верхнее, нижнее – 2; правое – 3; левое – 1,5. Отступ первой строки абзаца – 1,25. Сноски – постраничные. Таблицы и рисунки встраиваются в текст работы. При этом обязательный заголовок таблицы надо размещать над табличным полем, а рисунки

сопровождать подрисуночными подписями. При включении в эссе нескольких таблиц и/или рисунков их нумерация обязательна. Обязательна и нумерация страниц. Их целесообразно проставлять внизу страницы – по середине или в правом углу. Номер страницы не ставится на титульном листе, но в общее число страниц он включается. Объем эссе, без учета приложений, не должен превышать 5 страниц. Значительное превышение установленного объема является недостатком работы и указывает на то, что обучающийся не сумел отобрать и переработать необходимый материал.

3. Работа должна содержать собственные умозаключения по сути поставленной проблемы, включать самостоятельно проведенный анализ по сути этой проблемы, выводы, обобщающие авторскую позицию по поставленной проблеме.

Критерии оценки эссе:

«Отлично» – исключительные знания материала, абсолютное понимание сути, безукоризненное знание основных понятий и положений, логически и лексически грамотно изложенный, содержательный, аргументированный, конкретный и исчерпывающий ответ.

«Хорошо» – глубокие знания материала, правильное понимание сути, знание основных понятий и положений, содержательный, полный и конкретный ответ.

«Удовлетворительно» – твердые, но недостаточно полные знания, верное понимание сути, в целом правильный ответ.

«Неудовлетворительно» – непонимание сущности задания, грубые ошибки в ответе.

Методические материалы по выполнению тестирования.

Тестовые задания содержат вопросы и 3–4 варианта ответа по базовым положениям изучаемой темы/раздела, составлены с расчетом на знания, полученные обучающимся в процессе изучения темы/раздела.

Тестовые задания выполняются в письменной форме и сдаются преподавателю, ведущему дисциплину (модуль). На выполнение тестовых заданий обучающимся отводится 45 минут.

При обработке результатов оценочной процедуры используются: критерии оценки по содержанию и качеству полученных ответов, ключи, оценочные листы.

Критерии оценки теста:

«Зачтено» - если обучающийся правильно выполнил не менее 2/3 всей работы или допустил не более одной грубой ошибки и двух недочетов, не более одной грубой и одной негрубой ошибки, не более трех негрубых ошибок, одной негрубой ошибки и трех недочетов, при наличии четырех-пяти недочетов.

«Не зачтено» - если число ошибок и недочетов превысило норму для оценки 3 или правильно выполнено менее 2/3 всей работы.

Методические материалы по выполнению доклада.

Рекомендуется следующая структура доклада:

1. титульный лист, содержание доклада;
2. краткое изложение;
3. цели и задачи;
4. изложение характера исследований и рассмотренных проблем, гипотезы, спорные вопросы;
5. источники информации, методы сбора и анализа данных, степень их полноты и достоверности;
6. анализ и толкование полученных в работе результатов;
7. выводы и оценки;
8. библиография и приложения.

Время выступления докладчика не должно превышать 10 минут.

Основные требования к оформлению доклада:

- титульный лист должен включать название доклада, наименование предметной (цикловой) комиссии, фамилию обучающегося;

- все использованные литературные источники сопровождаются библиографическим описанием;
- приводимая цитата из источника берется в кавычки (оформляются сноски);
- единицы измерения должны применяться в соответствии с действующими стандартами;
- все названия литературных источников следует приводить в соответствии с новейшими изданиями;
- рекомендуется включение таблиц, графиков, схем, если они отражают основное содержание или улучшают ее наглядность;
- названия фирм, учреждений, организаций и предприятий должны именоваться так, как они указываются в источнике;

Критерии оценки доклада

При выполнении доклада обучающийся должен продемонстрировать умение кратко излагать прочитанный материал, а также умение обобщать и анализировать материал по теме доклада.

Презентация

Методические материалы к презентациям

1. Объем презентации 10 -20 слайдов.
2. На титульном слайде должно быть отражено:
 - наименование факультета;
 - тема презентации;
 - фамилия, имя, отчество, направление подготовки/ специальность, направленность (профиль)/ специализация, форма обучения, номер группы автора презентации;
 - фамилия, имя, отчество, степень, звание, должность руководитель работы;
 - год выполнения работы.
3. В презентации должны быть отражены обоснование актуальности представляемого материала, цели и задачи работы.
4. Содержание презентации должно включать наиболее значимый материал доклада, а также, при необходимости, таблицы, диаграммы, рисунки, фотографии, карты, видео – вставки, звуковое сопровождение.
5. Заключительный слайд должен содержать информацию об источниках информации для презентации.

Критерии оценки презентации

1. Объем презентации 10 -20 слайдов.
2. Правильность оформления титульного слайда.
3. Актуальность отобранного материала, обоснованность формулировки цели и задач работы.
4. Наглядность и логичность презентации, обоснованность использования таблиц, диаграмм, рисунков, фотографий, карт, видео – вставок, звукового сопровождения; правильный выбор шрифтов, фона, других элементов дизайна слайда.
5. Объем и качество источников информации (не менее 2-х интернет – источников и не менее 2-х литературных источников).

Методические материалы по подготовке к опросу

Самостоятельная работа обучающихся включает подготовку к опросу на практических занятиях. Для этого обучающийся изучает лекции, основную и дополнительную литературу, публикации, информацию из Интернет-ресурсов.

Тема и вопросы к практическим занятиям, вопросы для самоконтроля содержатся в рабочей программе и доводятся до студентов заранее.

Для подготовки к опросу обучающемуся необходимо ознакомиться с материалом, посвященным теме практического занятия, в учебнике или другой рекомендованной литературе, конспекте лекции, обратить внимание на усвоение основных понятий

дисциплины, выявить неясные вопросы и подобрать дополнительную литературу для их освещения.

Критерии оценки опроса

«Отлично»:

- дан полный, развернутый ответ на поставленный вопрос;
- в ответе прослеживается четкая структура, логическая последовательность, отражающая сущность раскрываемых понятий, теорий, явлений;
- знание по предмету демонстрируется на фоне понимания его в системе данной науки и междисциплинарных связей;
- свободное владение терминологией;
- ответы на дополнительные вопросы четкие, краткие;

«Хорошо»:

- дан полный, развернутый ответ на поставленный вопрос, показано умение выделять существенные и несущественные признаки, причинно-следственные связи;
- ответ недостаточно логичен с единичными ошибками в частностях, исправленные студентом с помощью преподавателя;
- единичные ошибки в терминологии;
- ответы на дополнительные вопросы правильные, недостаточно полные и четкие.

«Удовлетворительно»:

- ответ не полный, с ошибками в деталях, умение раскрыть значение обобщённых знаний не показано, речевое оформление требует поправок, коррекции;
- логика и последовательность изложения имеют нарушения, студент не способен самостоятельно выделить существенные и несущественные признаки и причинно-следственные связи;
- ошибки в раскрываемых понятиях, терминах;
- студент не ориентируется в теме, допускает серьезные ошибки;
- студент не может ответить на большую часть дополнительных вопросов.

«Неудовлетворительно»:

- ответ представляет собой разрозненные знания с существенными ошибками по вопросу;
- присутствуют фрагментарность, нелогичность изложения, студент не осознает связь обсуждаемого вопроса с другими объектами дисциплины, речь неграмотная;
- незнание терминологии;
- ответы на дополнительные вопросы неправильные.

Методические материалы по выполнению практического задания

При выполнении практического задания обучающийся придерживается следующего алгоритма:

1. Записать дату, тему и цель задания;
2. Ознакомиться с правилами и условия выполнения практического задания;
3. Повторить теоретические задания, необходимые для рациональной работы и других практических действий, используя конспекты лекций и рекомендованную литературу, представленной в программе;
4. Выполнить работу по предложенному алгоритму действий;
5. Обобщить результаты работы, сформулировать выводы / дать ответы на контрольные вопросы;

Работа должна быть выполнена грамотно, с соблюдением культуры изложения. При использовании данных из учебных, методических пособий и другой литературы, периодических изданий, Интернет-источников должны иметься ссылки на вышеперечисленные.

Критерии оценки практического задания:

«Отлично» – правильный ответ, дается четкое обоснование принятому решению; рассуждения четкие последовательные логические; используются ссылки на полученные при

изучении дисциплины знания; правильно используются формулы, понятия, процедуры, имеющие прямое отношение к задаче для подтверждения принятого решения.

«Хорошо» – правильный ответ, дается обоснование принятому решению; но с не существенными ошибками, в рассуждениях отсутствует логическая последовательность; используются ссылки на полученные при изучении дисциплины знания, правильно используются формулы, понятия, процедуры, имеющие прямое отношение к задаче для подтверждения принятого решения.

«Удовлетворительно» – правильный ответ, допускаются грубые ошибки в обосновании принятого решения; рассуждения не последовательные сумбурные; используются ссылки на полученные при изучении дисциплины знания; используются формулы, процедуры, понятия, имеющие прямое значение для подтверждения принятого решения, однако, при обращении к ним допускаются серьезные ошибки, студент не может правильно ими воспользоваться.

«Неудовлетворительно, не зачтено» – ответ неверный, отсутствует обоснование принятому решению; студент демонстрирует полное непонимание сути вопроса.

Для оценки решения ситуационной задачи (аналитического задания):

Оценка «отлично» выставляется, если задача решена грамотно, ответы на вопросы сформулированы четко. Эталонный ответ полностью соответствует решению студента, которое хорошо обосновано теоретически.

Оценка «хорошо» выставляется, если задача решена, ответы на вопросы сформулированы недостаточно четко. Решение студента в целом соответствует эталонному ответу, но недостаточно хорошо обосновано теоретически.

Оценка «удовлетворительно» выставляется, если задача решена не полностью, ответы не содержат всех необходимых обоснований решения.

Оценка «неудовлетворительно» выставляется, если задача не решена или имеет грубые теоретические ошибки в ответе на поставленные вопросы.

Методические указания для подготовки к промежуточной аттестации.

Изучение учебных дисциплин (модулей) завершается зачетом/зачетом с оценкой или экзаменом. Подготовка к промежуточной аттестации способствует закреплению, углублению и обобщению знаний, получаемых, в процессе обучения, а также применению их к решению практических задач. Готовясь к экзамену, студент ликвидирует имеющиеся пробелы в знаниях, углубляет, систематизирует и упорядочивает свои знания. На зачете или экзамене студент демонстрирует то, что он освоил в процессе обучения по дисциплине (модулю).

Вначале следует просмотреть весь материал по дисциплине (модулю), отметить для себя трудные вопросы. Обязательно в них разобраться. В заключение еще раз целесообразно повторить основные положения, используя при этом листы опорных сигналов. Систематическая подготовка к занятиям в течение семестра позволит использовать время промежуточной аттестации для систематизации знаний.

3. МЕТОДИЧЕСКИЕ МАТЕРИАЛЫ, ОПРЕДЕЛЯЮЩИЕ ПРОЦЕДУРЫ ОЦЕНИВАНИЯ ЗНАНИЙ, УМЕНИЙ, НАВЫКОВ И (ИЛИ) ОПЫТА ДЕЯТЕЛЬНОСТИ, ХАРАКТЕРИЗУЮЩИХ ЭТАПЫ ФОРМИРОВАНИЯ КОМПЕТЕНЦИЙ

3.1. Организационные основы применения балльно-рейтинговой системы оценки успеваемости обучающихся по дисциплине (модулю)

Оценка качества освоения обучающимися дисциплины (модуля) реализуется в формате балльно-рейтинговой системы оценки успеваемости обучающихся (БРСО).

БРСО в ходе текущего контроля успеваемости и промежуточной аттестации осуществляется по 100-балльной шкале.

Академический рейтинг обучающегося по дисциплине (модулю) складывается из результатов:

– текущего контроля успеваемости (максимальный текущий рейтинг обучающегося 80 рейтинговых баллов);

– промежуточной аттестации (максимальный рубежный рейтинг обучающегося 20 рейтинговых баллов).

Условия оценки освоения обучающимся дисциплины (модуля) в формате БРСО доводятся преподавателем до сведения обучающихся на первом учебном занятии, а также размещены в свободном доступе в электронной информационно-образовательной среде Университета.

3.2. Проведение текущего контроля успеваемости обучающихся по дисциплине (модулю) в соответствии с балльно-рейтинговой системой оценки успеваемости обучающегося

В течение учебного семестра до промежуточной аттестации на основании утвержденной рабочей программы дисциплины (модуля) формируется текущий рейтинг обучающегося. Текущий рейтинг обучающегося складывается как сумма рейтинговых баллов, полученных им в течение учебного семестра по всем видам учебных занятий по учебной дисциплине.

В процессе текущего контроля оцениваются следующие действия обучающегося, направленные на освоение компетенций в рамках изучения учебной дисциплины:

– академическая активность (посещаемость учебных занятий, самостоятельное изучение содержания учебной дисциплины в электронной информационно-образовательной среде, соблюдение сроков сдачи практических заданий и текущих контрольных мероприятий и др.);

– выполнение и сдача текущих и итогового практических заданий (эссе, рефераты, творческие задания, кейс-задания, лабораторные работы, расчетные задания и др., активное участие в групповых интерактивных занятиях (дискуссии, WiKi-проекты и др.), защита проектов и др.);

– прохождение рубежей текущего контроля, включая соблюдение графика их прохождения в электронной информационно-образовательной среде.

Для планирования расчета текущего рейтинга обучающегося используются следующие пропорции:

Вид учебного действия	Максимальная рейтинговая оценка, баллов
академическая активность	10
практические задания	40
<i>из них: текущие практические задания</i>	20
<i>итоговое практическое задание</i>	20
рубежи текущего контроля	30
ИТОГО:	80

В течение учебного семестра по дисциплине (модулю) обучающимся должен быть накоплен текущий рейтинг не менее 52 рейтинговых баллов (65% от максимального значения текущего рейтинга).

Необходимыми условиями допуска обучающегося к промежуточной аттестации по дисциплине являются положительное прохождение обучающимся не менее 65% рубежей текущего контроля с накоплением не менее 65% максимального рейтингового балла за каждый рубеж текущего контроля и положительное выполнение итогового практического задания с накоплением не менее 65% максимального рейтингового балла, установленного за итоговое практическое задание.

Невыполнение вышеуказанных условий является текущей академической задолженностью, которая должна быть ликвидирована обучающимся до контрольного мероприятия промежуточной аттестации.

Сведения о наличии у обучающихся текущей академической задолженности, сроках и порядке добора рейтинговых баллов для её ликвидации доводятся до обучающихся педагогическим работником.

В случае неликвидации текущей академической задолженности, педагогический работник обязан во время контрольного мероприятия промежуточной аттестации поставить обучающемуся 0 рейтинговых баллов. В этом случае ликвидация текущей академической задолженности возможна в периоды проведения повторной промежуточной аттестации.

3.3. Проведение промежуточной аттестации обучающихся по дисциплине (модулю) в соответствии с балльно-рейтинговой системой оценки успеваемости обучающегося

Промежуточная аттестация по дисциплине (модулю) проводится в соответствии с Положением о промежуточной аттестации обучающихся по основным профессиональным образовательным программам высшего образования – программ специалитета в Российском государственном социальном университете и Положением о балльно-рейтинговой системе оценки успеваемости обучающихся по основным профессиональным образовательным программам высшего образования - программам бакалавриата, программам специалитета, программам магистратуры в Российском государственном социальном университете.

На промежуточную аттестацию отводится 20 рейтинговых баллов.

Ответы обучающегося на контрольном мероприятии промежуточной аттестации оцениваются педагогическим работником по 20 - балльной шкале, а итоговая оценка по дисциплине (модулю) выставляется по системе зачтено/не зачтено.

Критерии выставления оценки определяются Положением о балльно-рейтинговой системе оценки успеваемости обучающихся по основным профессиональным образовательным программам высшего образования - программам бакалавриата, программам специалитета, программам магистратуры в Российском государственном социальном университете.

В процессе определения рубежного рейтинга обучающегося используется следующая шкала:

Рубежный рейтинг	Критерии оценки освоения обучающимся учебной дисциплины в ходе контрольных мероприятий промежуточной аттестации
19-20 рейтинговых баллов	обучающийся глубоко и прочно усвоил программный материал, исчерпывающе, последовательно, грамотно и логически стройно его излагает, тесно увязывает с задачами и будущей деятельностью, не затрудняется с ответом при видоизменении задания, свободно справляется с задачами и практическими заданиями, правильно обосновывает принятые решения, умеет самостоятельно обобщать и излагать материал, не допуская
16-18 рейтинговых баллов	обучающийся твердо знает программный материал, грамотно и по существу излагает его, не допуская существенных неточностей в ответе на вопрос, может правильно применять теоретические положения и владеет необходимыми умениями и навыками при выполнении практических
13-15 рейтинговых баллов	обучающийся освоил основной материал, но не знает отдельных деталей, допускает неточности, недостаточно правильные формулировки, нарушает последовательность в изложении программного материала и испытывает затруднения в выполнении практических заданий
1-12 рейтинговых баллов	обучающийся не знает значительной части программного материала, допускает существенные ошибки, с большими затруднениями выполняет практические задания

0 рейтинговых баллов	не аттестован
----------------------	---------------

Если результат контроля успеваемости в рамках проведения контрольных мероприятий промежуточной аттестации (рубежный рейтинг обучающегося) неудовлетворительный (получено менее 13 рейтинговых баллов), то промежуточная аттестация по учебной дисциплине (модулю) невозможна даже при наличии высокого текущего рейтинга, полученного по итогам текущего контроля по учебной дисциплине (модулю).

ЛИСТ РЕГИСТРАЦИИ ИЗМЕНЕНИЙ

№ п/п	Содержание изменения	Реквизиты документа об утверждении изменения	Дата введения изменения
1.	Утверждены и введены в действие на основании решения кафедры современных аксиологических проблем и религиозной мысли и Федерального государственного образовательного стандарта высшего образования по направлению подготовки 51.03.01 Культурология (уровень бакалавриата), утвержденного приказом Министерства образования и науки Российской Федерации от «6» декабря 2017 года № 1183.	Протокол заседания кафедры № 9 от «26» апреля 2023 года	01.09.2023
2.			
3.			
4.			



Министерство науки и высшего образования Российской Федерации
Федеральное государственное бюджетное образовательное учреждение
высшего образования
«Российский государственный социальный университет»

УТВЕРЖДАЮ
Заведующий кафедрой современных
аксиологических проблем и религиозной
мысли

 / О.А. Евреева
«26» апреля 2023 г.

МЕТОДИЧЕСКИЕ МАТЕРИАЛЫ ПО ДИСЦИПЛИНЕ (МОДУЛЮ)

ИСТОРИЯ РЕЛИГИЙ РОССИИ

Направление подготовки (специальность)
51.03.01 Культурология

Направленность (специализация)
«Международное культурное сотрудничество»

**ОБРАЗОВАТЕЛЬНАЯ ПРОГРАММА ВЫСШЕГО ОБРАЗОВАНИЯ – ПРОГРАММА
*БАКАЛАВРИАТА***

Форма обучения
очная

Москва, 2023 г.

Методические материалы по дисциплине (модулю) «История религий России» разработаны на основании федерального государственного образовательного стандарта высшего образования – *бакалавриату* по направлению подготовки 51.03.01 *Культурология*, утвержденного приказом Министерства образования и науки Российской Федерации от 06.12.2017 г. №1183, учебного плана по основной профессиональной образовательной программе высшего образования - программы *бакалавриата* по направлению 51.03.01 *Культурология*.

Методические материалы по дисциплине (модулю) разработана: Евреева Ольга Анатольевна, к.филос.н., доцент, зав. кафедрой современных аксиологических проблем и религиозной мысли.

Методические материалы по дисциплине (модулю) обсуждены и утверждены на заседании кафедры современных аксиологических проблем и религиозной мысли.

Протокол № 9 от «26» апреля 2023 г.

Заведующий кафедрой
к.филос.н., доцент



О.А. Евреева

(подпись)

СОДЕРЖАНИЕ

1. МЕТОДИЧЕСКИЕ МАТЕРИАЛЫ К ЛЕКЦИОННЫМ, ПРАКТИЧЕСКИМ ЗАНЯТИЯМ.....	4
1.1. Методические материалы к проведению лекционных занятий по дисциплине (модулю).....	4
1.2. Методические материалы по подготовке к практическим занятиям по дисциплине (модулю).....	4
2. МЕТОДИЧЕСКИЕ РЕКОМЕНДАЦИИ ДЛЯ ОБУЧАЮЩИХСЯ ПО ОСВОЕНИЮ ДИСЦИПЛИНЫ (МОДУЛЯ) И САМОСТОЯТЕЛЬНОЙ РАБОТЕ	10
3. МЕТОДИЧЕСКИЕ МАТЕРИАЛЫ, ОПРЕДЕЛЯЮЩИЕ ПРОЦЕДУРЫ ОЦЕНИВАНИЯ ЗНАНИЙ, УМЕНИЙ, НАВЫКОВ И (ИЛИ) ОПЫТА ДЕЯТЕЛЬНОСТИ, ХАРАКТЕРИЗУЮЩИХ ЭТАПЫ ФОРМИРОВАНИЯ КОМПЕТЕНЦИЙ	19
3.1. Организационные основы применения балльно-рейтинговой системы оценки успеваемости обучающихся по дисциплине (модулю)	19
3.2. Проведение текущего контроля успеваемости обучающихся по дисциплине (модулю) в соответствии с балльно-рейтинговой системой оценки успеваемости обучающегося	19
3.3. Проведение промежуточной аттестации обучающихся по дисциплине (модулю) в соответствии с балльно-рейтинговой системой оценки успеваемости обучающегося.....	20
ЛИСТ РЕГИСТРАЦИИ ИЗМЕНЕНИЙ	22

1. МЕТОДИЧЕСКИЕ МАТЕРИАЛЫ К ЛЕКЦИОННЫМ, ПРАКТИЧЕСКИМ ЗАНЯТИЯМ.

1.1. Методические материалы к проведению лекционных занятий по дисциплине (модулю)

Лекция - один из методов обучения, одна из основных системообразующих форм организации учебного процесса в вузе. Лекционное занятие представляет собой систематическое, последовательное, монологическое изложение педагогическим работником учебного материала, как правило, теоретического характера. Такое занятие представляет собой элемент технологии представления учебного материала путем логически стройного, систематически последовательного и ясного изложения.

Цель лекции – организация целенаправленной познавательной деятельности обучающихся по овладению программным материалом дисциплины (модуля). Чтение курса лекций позволяет дать связанное, последовательное изложение материала в соответствии с новейшими данными науки, сообщить слушателям основное содержание предмета в целостном, систематизированном виде. В ряде случаев лекция выполняет функцию основного источника информации: при отсутствии учебников и учебных пособий, чаще по новым курсам; в случае, когда новые научные данные по той или иной теме не нашли отражения в учебниках; отдельные разделы и темы очень сложны для самостоятельного изучения. В таких случаях только лектор может методически помочь обучающимся в освоении сложного материала.

Возможные формы проведения лекций:

- Вводная лекция – один из наиболее важных и трудных видов лекции при чтении систематических курсов. От успеха этой лекции во многом зависит успех усвоения всего курса. Она может содержать: определение дисциплины (модуля); краткую историческую справку о дисциплине (модуле); цели и задачи дисциплины (модуля), ее роль в общей системе обучения и связь со смежными дисциплинами (модулями); основные проблемы (понятия и определения) данной науки; основную и дополнительную учебную литературу; особенности самостоятельной работы обучающихся над дисциплиной (модулем) и формы участия в научно-исследовательской работе; отчетность по курсу.

- Информационная лекция ориентирована на изложение и объяснение обучающимся научной информации, подлежащей осмыслению и запоминанию. Это самый традиционный тип лекций в практике высшей школы.

- Заключительная лекция предназначена для обобщения полученных знаний и раскрытия перспектив дальнейшего развития данной науки.

- Обзорная лекция – это систематизация научных знаний на высоком уровне, допускающая большое число ассоциативных связей в процессе осмысления информации, излагаемой при раскрытии внутрисубъектной и межпредметной связей, исключая детализацию и конкретизацию. Как правило, стержень излагаемых теоретических положений составляет научно-понятийная и концептуальная основа всего курса или крупных его разделов.

- Лекция-беседа - непосредственный контакт педагогического работника с аудиторией - диалог. По ходу лекции педагогический работник задает вопросы для выяснения мнений и уровня осведомленности обучающихся по рассматриваемой проблеме.

- Лекция-дискуссия - свободный обмен мнениями в ходе изложения лекционного материала. Педагогический работник активизирует участие в обсуждении отдельными вопросами, сопоставляет между собой различные мнения и тем самым развивает дискуссию, стремясь направить ее в нужное русло.

- Лекция с применением обратной связи включает в себе то, что в начале и конце каждого раздела лекции задаются вопросы. Первый - для того, чтобы узнать, насколько обучающиеся ориентируются в излагаемом материале, вопрос в конце раздела предназначен для выяснения степени усвоения только что изложенного материала. При

неудовлетворительных результатах контрольного опроса педагогический работник возвращается к уже прочитанному разделу, изменив при этом методику подачи материала.

- Проблемная лекция опирается на логику последовательно моделируемых проблемных ситуаций путем постановки проблемных вопросов или предъявления проблемных задач. Проблемный вопрос — это диалектическое противоречие, требующее для своего решения размышления, сравнения, поиска, приобретения и применения новых знаний. Проблемная задача содержит дополнительную вводную информацию и при необходимости некоторые ориентиры поиска ее решения.

- Программированная лекция - консультация – педагогический работник сам составляет и предлагает обучающимся вопросы. На подготовленные вопросы педагогический работник сначала просит ответить обучающихся, а затем проводит анализ и обсуждение неправильных ответов. В лекциях можно использовать наглядные материалы, а также подготовить презентацию. Что касается презентации, то в качестве визуальной поддержки ее можно органично интегрировать во все вышеупомянутые лекции. В то же время лекцию-презентацию возможно выделить и в качестве самостоятельной формы. Лекция-презентация должна отражать суть основных и (или) проблемных вопросов лекции, на которые особо следует обратить внимание обучающихся. В условиях применения активного метода проведения занятий презентация представляется весьма удачным способом донесения информации до слушателей. Единственное, на что следует обратить внимание при подготовке слайдов, - это их оформление и текст. Слайд не должен быть перегружен картинками и лишней информацией, которая будет отвлекать от основного аспекта того или иного вопроса лекции. Во время лекции можно задавать вопросы аудитории в отношении того или иного слайда, тем самым еще больше вовлекая обучающихся в проблематику.

Краткое содержание лекционных занятий

Наименование разделов и тем	Содержание учебного материала
РАЗДЕЛ 1. ПОНЯТИЕ О РЕЛИГИИ И О БОГЕ. РУССКОЕ ЯЗЫЧЕСТВО	
Тема 1.1. Предварительные понятия о религии. Аргументы существования Бога	Основные понятия и определения. Религия как всечеловеческое явление. Монотеизм. Прамонотеизм. Аргументы существования Бога. Многобожие. Особенности терминов "авраамические религии", "язычество", "национальные религии", "религии неписменных народов". Русское язычество. Особенности языческого мировоззрения на Руси.
Тема 1.2. Русское язычество. Особенности языческого мировоззрения на Руси	Язычество как религиозный феномен. Славянские боги, идолы, святилища, мифология, жертвоприношения. Исследования Б.А. Рыбакова и их критика. Л. Клейн. Византийские сообщения о русском язычестве. Археологические находки. Пантеон: Перун, Хорс, Симаргл, Сварожич, Волос (Велес), Мокошь, Род, Рожаницы.
РАЗДЕЛ 2. КУЛЬТУРНО-ИСТОРИЧЕСКОЕ НАСЛЕДИЕ ХРИСТИАНСТВА	
Тема 2.1. Православие и основные этапы истории Русской Церкви	Крещение Руси. Церковь в период укрепления государства. Патриарший и синодальный периоды. Русская Православная Церковь в XX веке. Церковь в предреволюционное время. Восстановление патриаршества. Церковь в годы гражданской войны и предвоенное время. Русская Православная Церковь в годы Великой Отечественной Войны и послевоенное время.
Тема 2.2. Особая роль Православия в истории России, в становлении и	Культурное наследие православных народов России. Русский язык – основа культуры России. Религиозные мотивы в живописи русских художников. Христианские мотивы в

развитии ее духовности и культуры	русской литературе и кинематографе. Иконография. Русские иконописцы: преподобный Андрей Рублёв, Дионисий, Феофан Грек.
РАЗДЕЛ 3. НЕХРИСТИАНСКИЕ АВРААМИЧЕСКИЕ РЕЛИГИИ РОССИИ	
Тема 3.1. Ислам	Доисламская Аравия: религиозный, культурный фон. История возникновения ислама. Характерные черты ислама. Муххамад. Коран и учение ислама. Исламское благочестие. Сунниты и шииты. Мистицизм в исламе. Человек в исламе. Сравнение основных аспектов православия и ислама.
Тема 3.2. Иудаизм	История возникновения иудаизма. Отличительные особенности ветхозаветной религии. Религиозное состояние Иудеи к I веку по Р.Х. Особенности вероучения раввинистического иудаизма. Богослужение. Сравнение некоторых положений Православия и Иудаизма.
РАЗДЕЛ 4. БУДДИЗМ И РЕЛИГИИ РОССИИ	
Тема 4.1. История возникновения буддизма, его философское и нравственное учение, соотношение с другими религиями	История возникновения. Сиддхартха Гаутама, Будда. Основные ветви буддизма. Отношение к Богу-Творцу. Нравственное учение буддизма. Богослужение. Буддизм сегодня. Сравнение основных представлений православия и буддизма.
Тема 4.2. Сравнительный анализ религий народов России	Сравнительный анализ учений религий России. Диалог религий. История взаимоотношений. Многоконфессиональность России. Добрососедские отношения. Религия и общественная жизнь. Религия и политика. Религиозный фанатизм и религиозная свобода. Причины религиозного фанатизма. Следствия религиозного фанатизма. Особенности религий. Главная проблема человека.

1.2. Методические материалы по подготовке к практическим занятиям по дисциплине (модулю)

Практические (семинарские) занятия - одна из форм учебного занятия, направленная на развитие самостоятельности обучающихся и приобретение умений и навыков. Данные учебные занятия углубляют, расширяют, детализируют полученные ранее знания. Практическое занятие предполагает выполнение обучающимися по заданию и под руководством преподавателей одной или нескольких практических работ.

Цель практических занятий и семинаров состоит в развитии познавательных способностей, самостоятельности мышления и творческой активности обучающихся; углублении, расширении, детализировании знаний, полученных на лекции в обобщенной форме, и содействии выработке навыков профессиональной деятельности. В отдельных случаях на практических занятиях и семинарах руководителем занятия сообщаются дополнительные знания.

Для достижения поставленных целей и решения требуемого перечня задач практические занятия и семинары проводятся традиционными технологиями или с использованием активных и интерактивных образовательных технологий.

Возможные формы проведения практических (семинарских) занятий:

- Деловая игра — это метод группового обучения совместной деятельности в процессе решения общих задач в условиях максимально возможного приближения к реальным проблемным ситуациям. Имитационные игры - на занятиях имитируется деятельность какой-либо организации, предприятия или его подразделения. Имитироваться могут события, конкретная деятельность людей (деловое совещание, обсуждение плана) и обстановка, условия, в которых происходит событие или осуществляется деятельность (кабинет

начальника цеха, зал заседаний). Исполнение ролей (ролевые игры) - в этих играх отрабатывается тактика поведения, действий, выполнение функций и обязанностей конкретного лица. Для проведения игр с исполнением роли разрабатывается модель-пьеса ситуации, между студентами распределяются роли с «обязательным содержанием», характеризующиеся различными интересами; в процессе их взаимодействия должно быть найдено компромиссное решение. «Деловой театр» (метод инсценировки) - в нем разыгрывается какая-либо ситуация, поведение человека в этой обстановке, обучающийся должен вжиться в образ определенного лица, понять его действия, оценить обстановку и найти правильную линию поведения. Основная задача метода инсценировки - научить ориентироваться в различных обстоятельствах, давать объективную оценку своему поведению, учитывать возможности других людей, влиять на их интересы, потребности и деятельность, не прибегая к формальным атрибутам власти, к приказу.

- Игровое проектирование - является практическим занятием или циклом занятий, суть которых состоит в разработке инженерного, конструкторского, технологического и других видов проектов в игровых условиях, максимально воссоздающих реальность. Этот метод отличается высокой степенью сочетания индивидуальной и совместной работы обучающихся.

- Познавательные-дидактические игры не относятся к деловым играм. Они предполагают лишь включение изучаемого материала в необычный игровой контекст и иногда содержат лишь элементы ролевых игр. Такие игры могут проводиться в виде копирования научных, культурных, социальных явлений (конкурс знатоков, «Поле чудес», КВН и т.д.) и в виде предметно-содержательных моделей, (например, игры-путешествия, когда надо разработать рациональный маршрут, пользуясь различными картами).

- Анализ конкретных ситуаций. Конкретная ситуация – это любое событие, которое содержит в себе противоречие или вступает в противоречие с окружающей средой. Ситуации могут нести в себе как позитивный, так и отрицательный опыт. Все ситуации делятся на простые, критические и экстремальные.

- Кейс-метод (от английского case – случай, ситуация) – усовершенствованный метод анализа конкретных ситуаций, метод активного проблемно-ситуационного анализа, основанный на обучении путем решения конкретных задач – ситуаций (решение кейсов). Непосредственная цель метода case-study - обучающиеся должны проанализировать ситуацию, разобраться в сути проблем, предложить возможные решения и выбрать лучшее из них. Кейсы делятся на практические (отражающие реальные жизненные ситуации), обучающие (искусственно созданные, содержащие значительные элементы условности при отражении в нем жизни) и исследовательские (ориентированные на проведение исследовательской деятельности посредством применения метода моделирования). Метод конкретных ситуаций (метод case-study) относится к неигровым имитационным активным методам обучения.

- Тренинг (англ. training от train — обучать, воспитывать) – метод активного обучения, направленный на развитие знаний, умений и навыков и социальных установок. Тренинг – форма интерактивного обучения, целью которого является развитие компетентности межличностного и профессионального поведения в общении. Достоинство тренинга заключается в том, что он обеспечивает активное вовлечение всех участников в процесс обучения. Можно выделить основные типы тренингов по критерию направленности воздействия и изменений – навыков, психотерапевтический, социально-психологический, бизнес-тренинг.

- Метод Сократа (Майевтика) – метод вопросов, предполагающих критическое отношение к догматическим утверждениям, называется еще как метод «сократовской иронии». Это умение извлекать скрытое в человеке знание с помощью искусных наводящих вопросов, подразумевающего короткий, простой и заранее предсказуемый ответ.

- Интерактивная лекция – выступление ведущего, обучающего перед большой аудиторией с применением следующих активных форм обучения: дискуссия, беседа, демонстрация слайдов или учебных фильмов, мозговой штурм.

- Групповая, научная дискуссия, диспут. Дискуссия — это целенаправленное обсуждение конкретного вопроса, сопровождающееся обменом мнениями, идеями между двумя и более лицами. Задача дискуссии - обнаружить различия в понимании вопроса и в споре установить истину. Дискуссии могут быть свободными и управляемыми. К технике управляемой дискуссии относятся: четкое определение цели, прогнозирование реакции оппонентов, планирование своего поведения, ограничение времени на выступления и их заданная очередность. Разновидностью свободной дискуссии является форум, где каждому желающему дается неограниченное время на выступление, при условии, что его выступление вызывает интерес аудитории. Каждый конкретный форум имеет свою тематику — достаточно широкую, чтобы в её пределах можно было вести многоплановое обсуждение.

- Дебаты – это чётко структурированный и специально организованный публичный обмен мыслями между двумя сторонами по актуальным темам. Это разновидность публичной дискуссии участников дебатов, направляющая на переубеждение в своей правоте третьей стороны, а не друг друга. Поэтому вербальные и невербальные средства, которые используются участниками дебатов, имеют целью получения определённого результата — сформировать у слушателей положительное впечатление от собственной позиции.

- Метод работы в малых группах. Групповое обсуждение кого-либо вопроса направлено на достижение лучшего взаимопонимания и нахождения истины. Групповое обсуждение способствует лучшему усвоению изучаемого материала. Оптимальное количество участников - 5–7 человек. Перед обучающимися ставится проблема, выделяется определенное время, в течение которого они должны подготовить аргументированный обдуманный ответ. Педагогический работник может устанавливать правила проведения группового обсуждения – задавать определенные рамки обсуждения, ввести алгоритм выработки общего мнения, назначить лидера и др.

- Круглый стол - общество, собрание в рамках более крупного мероприятия (съезда, симпозиума, конференции). Мероприятие, как правило, на которое приглашаются эксперты и специалисты из разных сфер деятельности для обсуждения актуальных вопросов. Данная модель обсуждения, основываясь на соглашениях, в качестве итогов даёт результаты, которые, в свою очередь, являются новыми соглашениями.

- Коллоквиум - (лат. colloquium — разговор, беседа) - одна из форм учебных занятий в системе образования, имеющая целью выяснение и повышение знаний обучающихся. На коллоквиумах обсуждаются: отдельные части, разделы, темы, вопросы изучаемого курса (обычно не включаемые в тематику семинарских и других практических учебных занятий), рефераты, проекты и др. работы обучающихся. Это научные собрания, на которых заслушиваются и обсуждаются доклады. Коллоквиум – это и форма контроля, массового опроса, позволяющая преподавателю в сравнительно небольшой срок выяснить уровень знаний студентов по данной теме дисциплины. Коллоквиум проходит обычно в форме дискуссии, в ходе которой обучающимся предоставляется возможность высказать свою точку зрения на рассматриваемую проблему, учиться обосновывать и защищать ее. Аргументируя и отстаивая свое мнение, обучающийся в то же время демонстрирует, насколько глубоко и осознанно он усвоил изученный материал.

- Метод «мозговой штурм» (мозговой штурм, мозговая атака, англ. brainstorming) — оперативный метод решения проблемы на основе стимулирования творческой активности, при котором участникам обсуждения предлагают высказывать как можно большее количество вариантов решения, в том числе самых фантастических. Затем из общего числа высказанных идей отбирают наиболее удачные, которые могут быть использованы на практике. Является методом экспертного оценивания.

- Метод проектов - это способ достижения дидактической цели через детальную разработку проблемы (технологию), которая должна завершиться вполне реальным, осязаемым практическим результатом, оформленным тем или иным образом; это совокупность приёмов, действий обучающихся в их определённой последовательности для достижения поставленной задачи – решения проблемы, лично значимой для учащихся и

оформленной в виде некоего конечного продукта. Основное предназначение метода проектов состоит в предоставлении учащимся возможности самостоятельного приобретения знаний в процессе решения практических задач или проблем, требующего интеграции знаний из различных предметных областей.

- Брифинг - (англ. briefing от англ. brief – короткий, недолгий) – краткая пресс-конференция, посвященная одному вопросу. Основное отличие: отсутствует презентационная часть. То есть практически сразу идут ответы на вопросы журналистов.

- Метод портфолио (итал. portfolio — 'портфель, англ. - папка для документов) - современная образовательная технология, в основе которой используется метод аутентичного оценивания результатов образовательной и профессиональной деятельности. Портфолио как подборка сертифицированных достижений, наиболее значимых работ и отзывов о них.

Вопросы для самоподготовки к практическим (семинарским) занятиям по разделам (темам) дисциплины (модуля)

РАЗДЕЛ 1. ПОНЯТИЕ О РЕЛИГИИ И О БОГЕ. РУССКОЕ ЯЗЫЧЕСТВО

Тема 1.1. Предварительные понятия о религии. Аргументы существования Бога

Вопросы для самоподготовки:

1. Прамонотеизм.
2. Аргументы существования Бога.
3. Особенности термина "авраамические религии".

Тема 1.2. Русское язычество. Особенности языческого мировоззрения на Руси

Вопросы для самоподготовки:

1. Исследования Б. А. Рыбакова и их критика. Л. Клейн.
2. Византийские сообщения о русском язычестве.
3. Археологические данные о русском язычестве.

РАЗДЕЛ 2. КУЛЬТУРНО-ИСТОРИЧЕСКОЕ НАСЛЕДИЕ ХРИСТИАНСТВА

Тема 2.1. Православие и основные этапы истории Русской Церкви

Вопросы для самоподготовки:

1. Крещение Руси.
2. Церковь в период укрепления Российского государства.
3. Патриарший и синодальный периоды

Тема 2.2. Особая роль Православия в истории России, в становлении и развитии ее духовности и культуры

Вопросы для самоподготовки:

1. Восстановление патриаршества.
2. Церковь в годы гражданской войны и предвоенное время.
3. Русская Православная Церковь в годы Великой Отечественной Войны и послевоенное время.

РАЗДЕЛ 3. НЕХРИСТИАНСКИЕ АВРААМИЧЕСКИЕ РЕЛИГИИ РОССИИ

Тема 3.1. Ислам

Вопросы для самоподготовки:

1. От разрушения храма до записи Мишны.
2. Период составления Талмуда.
3. Иудаизм на востоке Римской империи.

Тема 3.2. Иудаизм

Вопросы для самоподготовки:

1. В каком году родился Мухаммед, основатель ислама?
2. Что находится в книгах разных авторов, озаглавленных «Перевод смыслов Корана»?
3. Люди были созданы Аллахом, чтобы...

РАЗДЕЛ 4. БУДДИЗМ И РЕЛИГИИ РОССИИ

Тема 4.1. История возникновения буддизма, его философское и нравственное учение, соотношение с другими религиями

Вопросы для самоподготовки:

1. Сколько благородных истин образуют ядро буддизма?
2. Как называется буддийская община?
3. Как называлось место просветления Будды?

Тема 4.2. Сравнительный анализ религий народов России

Вопросы для самоподготовки:

1. Сравнительный анализ учений религий России.
2. Диалог религий России.
3. История взаимоотношений религий России.

2. МЕТОДИЧЕСКИЕ РЕКОМЕНДАЦИИ ДЛЯ ОБУЧАЮЩИХСЯ ПО ОСВОЕНИЮ ДИСЦИПЛИНЫ (МОДУЛЯ) И САМОСТОЯТЕЛЬНОЙ РАБОТЕ

Освоение обучающимся дисциплины (модуля) «История религий России» предполагает изучение материалов дисциплины на аудиторных занятиях и в ходе самостоятельной работы. Аудиторные занятия проходят в форме лекций, семинаров, практических и лабораторных занятий. Самостоятельная работа включает разнообразный комплекс видов и форм работы обучающихся.

Для успешного освоения дисциплины (модуля) и достижения поставленных целей необходимо внимательно ознакомиться с рабочей программы дисциплины (модуля), доступной в электронной информационно-образовательной среде РГСУ.

Следует обратить внимание на списки основной и дополнительной литературы, на предлагаемые преподавателем ресурсы информационно-телекоммуникационной сети Интернет. Эта информация необходима для самостоятельной работы обучающегося.

При подготовке к аудиторным занятиям необходимо помнить особенности каждой формы его проведения.

Подготовка к учебному занятию лекционного типа заключается в следующем.

С целью обеспечения успешного обучения обучающийся должен готовиться к лекции, поскольку она является важнейшей формой организации учебного процесса, поскольку:

- знакомит с новым учебным материалом;
- разъясняет учебные элементы, трудные для понимания;
- систематизирует учебный материал;
- ориентирует в учебном процессе.

С этой целью:

- внимательно прочитайте материал предыдущей лекции;
- ознакомьтесь с учебным материалом по учебнику и учебным пособиям с темой прочитанной лекции;
- внесите дополнения к полученным ранее знаниям по теме лекции на полях лекционной тетради;
- запишите возможные вопросы, которые вы зададите лектору на лекции по материалу изученной лекции;
- постарайтесь уяснить место изучаемой темы в своей подготовке;
- узнайте тему предстоящей лекции (по тематическому плану, по информации лектора) и запишите информацию, которой вы владеете по данному вопросу.

Подготовка к занятию семинарского типа.

При подготовке и работе во время проведения занятий семинарского типа следует обратить внимание на следующие моменты: на процесс предварительной подготовки, на работу во время занятия, обработку полученных результатов, исправление полученных замечаний.

Предварительная подготовка к учебному занятию семинарского типа заключается в изучении теоретического материала в отведенное для самостоятельной работы время, ознакомление с инструктивными материалами с целью осознания задач практического занятия, техники безопасности при работе с приборами, веществами.

Работа во время проведения учебного занятия семинарского типа включает:

- консультирование студентов преподавателями и вспомогательным персоналом с целью предоставления исчерпывающей информации, необходимой для самостоятельного выполнения предложенных преподавателем задач.
- самостоятельное выполнение заданий согласно обозначенной рабочей программой дисциплины (модуля) тематики.

Самостоятельная работа.

Самостоятельная работа - планируемая учебная, учебно-исследовательская, научно-исследовательская работа студентов, выполняемая во внеаудиторное (аудиторное) время по заданию и при методическом руководстве преподавателя, но без его непосредственного участия (при частичном непосредственном участии преподавателя, оставляющем ведущую роль за работой студентов).

Для более углубленного изучения темы задания для самостоятельной работы рекомендуется выполнять параллельно с изучением данной темы. При выполнении заданий по возможности используйте наглядное представление материала.

Самостоятельная работа студентов в ВУЗе является важным видом учебной и научной деятельности студента. Самостоятельная работа студентов играет значительную роль в рейтинговой технологии обучения.

К современному специалисту в области медицины общество предъявляет достаточно широкий перечень требований, среди которых немаловажное значение имеет наличие у выпускников определенных навыков (компетенций) и умения самостоятельно добывать знания из различных источников, систематизировать полученную информацию, давать оценку конкретной профессиональной ситуации. Формирование такого умения происходит в течение всего периода обучения.

В процессе самостоятельной работы студент приобретает необходимые для будущей специальности компетенции, навыки самоорганизации, самоконтроля, самоуправления, саморефлексии и становится активным самостоятельным субъектом учебной деятельности.

Самостоятельная работа студентов должна оказывать важное влияние на формирование личности будущего специалиста, его компетентность. Каждый студент самостоятельно определяет режим своей работы и меру труда, затрачиваемого на овладение учебным содержанием по каждой дисциплине. Он выполняет внеаудиторную работу по личному индивидуальному плану, в зависимости от его подготовки, времени и других условий.

Виды самостоятельной работы.

Работа с литературой.

При работе с книгой необходимо подобрать литературу, научиться правильно ее читать, вести записи. Для подбора литературы в библиотеке используются алфавитный и систематический каталоги. Важно помнить, что рациональные навыки работы с книгой - это всегда большая экономия времени и сил. Правильный подбор учебников рекомендуется преподавателем, читающим лекционный курс. Необходимая литература может быть также указана в методических разработках по данному курсу. Изучая материал по учебнику, следует переходить к следующему вопросу только после правильного уяснения предыдущего, описывая на бумаге все выкладки и вычисления (в том числе те, которые в учебнике опущены или на лекции даны для самостоятельного вывода). При изучении любой дисциплины большую и важную роль играет самостоятельная индивидуальная работа. Особое внимание следует обратить на определение основных понятий курса. Студент должен подробно разбирать примеры, которые поясняют такие определения, и уметь строить аналогичные примеры самостоятельно. Нужно добиваться точного представления о том, что изучаешь. Полезно составлять опорные конспекты. При изучении материала по учебнику полезно в тетради (на специально отведенных полях) дополнять конспект лекций. Там же следует отмечать вопросы, выделенные студентом для консультации с преподавателем. Выводы, полученные в результате изучения, рекомендуется в конспекте выделять, чтобы они при перечитывании записей лучше запоминались. Опыт показывает, что многим студентам помогает составление листа опорных сигналов, содержащего важнейшие и наиболее часто употребляемые формулы и понятия. Такой лист помогает запомнить формулы, основные положения лекции, а также может служить постоянным справочником для студента. Различают два вида чтения: первичное и вторичное. Первичное — это внимательное, неторопливое чтение, при котором можно остановиться на трудных местах.

Задача вторичного чтения - полное усвоение смысла целого (по счету это чтение может быть и не вторым, а третьим или четвертым). Самостоятельная работа с учебниками и книгами (а также самостоятельное теоретическое исследование проблем, обозначенных преподавателем на лекциях) – это важнейшее условие формирования у себя научного способа познания.

Чтение научного текста является частью познавательной деятельности. Ее цель – извлечение из текста необходимой информации. От того насколько осознанно читающим собственная внутренняя установка при обращении к печатному слову (найти нужные сведения, усвоить информацию полностью или частично, критически проанализировать материал и т. п.) во многом зависит эффективность осуществляемого действия.

Методические рекомендации по составлению конспекта:

1. Внимательно прочитайте текст. Уточните в справочной литературе непонятные слова. При записи не забудьте вынести справочные данные на поля конспекта;
2. Выделите главное, составьте план;
3. Кратко сформулируйте основные положения текста, отметьте аргументацию автора;
4. Законспектируйте материал, четко следуя пунктам плана. При конспектировании старайтесь выразить мысль своими словами. Записи следует вести четко, ясно.
5. Грамотно записывайте цитаты. Цитируя, учитывайте лаконичность, значимость мысли. В тексте конспекта желательно приводить не только тезисные положения, но и их

доказательства. При оформлении конспекта необходимо стремиться к емкости каждого предложения. Мысли автора книги следует излагать кратко, заботясь о стиле и выразительности написанного. Число дополнительных элементов конспекта должно быть логически обоснованным, записи должны распределяться в определенной последовательности, отвечающей логической структуре произведения. Для уточнения и дополнения необходимо оставлять поля. Овладение навыками конспектирования требует от студента целеустремленности, повседневной самостоятельной работы.

Методические материалы к выполнению реферата

Реферат (от лат. *refere* – сообщать) – краткое изложение в письменном виде или в форме публикации доклада, содержания научного труда (трудов), литературы по теме. Работа над рефератом условно разделяется на выбор темы, подбор литературы, подготовку и защиту плана; написание теоретической части и всего текста с указанием библиографических данных используемых источников, подготовку доклада, выступление с ним. Тематика рефератов полностью связана с основными вопросами изучаемого курса.

Список литературы к темам не дается, и обучающиеся самостоятельно ведут библиографический поиск, причем им не рекомендуется ограничиваться университетской библиотекой.

Важно учитывать, что написание реферата требует от обучающихся определенных усилий. Особое внимание следует уделить подбору литературы, методике ее изучения с целью отбора и обработки собранного материала, обоснованию актуальности темы и теоретического уровня обоснованности используемых в качестве примеров фактов какой-либо деятельности.

Выбрав тему реферата, начав работу над литературой, необходимо составить план. Изучая литературу, продолжается обдумывание темы, осмысливание прочитанного, делаются выписки, сопоставляются точки зрения разных авторов и т.д. Реферативная работа сводится к тому, чтобы в ней выделились две взаимосвязанные стороны: во-первых, ее следует рассматривать как учебное задание, которое должен выполнить обучаемый, а во-вторых, как форму научной работы, творческого воображения при выполнении учебного задания.

Наличие плана реферата позволяет контролировать ход работы, избежать формального переписывания текстов из первоисточников.

Оформление реферата включает титульный лист, оглавление и краткий список использованной литературы. Список использованной литературы размещается на последней странице рукописи или печатной форме реферата. Реферат выполняется в письменной или печатной форме на белых листах формата А4 (210 x 297 мм). Шрифт Times New Roman, кегель 14, через 1,5 интервала при соблюдении следующих размеров текста: верхнее поле – 25 мм, нижнее – 20 мм, левое – 30 мм, правое – 15 мм. Нумерация страниц производится вверху листа, по центру. Титульный лист нумерации не подлежит.

Рефераты должны быть написаны простым, ясным языком, без претензий на наукообразность. Следует избегать сложных грамматических оборотов, непривычных терминов и символов. Если же такие термины и символы все-таки приводятся, то необходимо разъяснять их значение при первом упоминании в тексте реферата.

Объем реферата предполагает тщательный отбор информации, необходимой для краткого изложения вопроса. Важнейший этап – редактирование готового текста реферата и подготовка к обсуждению. Обсуждение требует хорошей ориентации в материале темы, умения выделить главное, поставить дискуссионный вопрос, привлечь внимание слушателей к интересной литературе, логично и убедительно изложить свои мысли.

Рефераты обязательно подлежат защите. Процедура защиты начинается с определения оппонентов защищающего свою работу. Они стремятся дать основательный анализ работы обучающимся, обращают внимание на положительные моменты и недостатки реферата, дают общую оценку содержанию, форме преподнесения материала, характеру использованной литературы. Иногда они дополняют тот или иной раздел реферата. Последнее особенно ценно, ибо говорит о глубоком знании обучающимся-оппонентом изучаемой проблемы.

Обсуждение не ограничивается выслушиванием оппонентов. Другие обучающиеся имеют право уточнить или опровергнуть какое-либо утверждение. Преподаватель предлагает любому обучающемуся задать вопрос по существу доклада или попытаться подвести итог обсуждению.

Алгоритм работы над рефератом

1. Выбор темы

Тема должна быть сформулирована грамотно (с литературной точки зрения);

В названии реферата следует поставить четкие рамки рассмотрения темы;

Желательно избегать слишком длинных названий;

Следует по возможности воздерживаться от использования в названии спорных с научной точки зрения терминов, излишней наукообразности, а также чрезмерного упрощения формулировок.

2. Реферат следует составлять из пяти основных частей: введения; основной части; заключения; списка литературы; приложений.

3. Основные требования к введению:

Во введении не следует концентрироваться на содержании; введение должно включать краткое обоснование актуальности темы реферата, где требуется показать, почему данный вопрос может представлять научный интерес и есть ли связь представляемого материала с современностью. Таким образом, тема реферата должна быть актуальна либо с научной точки зрения, либо с современных позиций.

Очень важно выделить цель, а также задачи, которые требуется решить для выполнения цели.

Введение должно содержать краткий обзор изученной литературы, в котором указывается взятый из того или иного источника материал, кратко анализируются изученные источники, показываются их сильные и слабые стороны;

Объем введения составляет две страницы текста.

4. Требования к основной части реферата:

Основная часть содержит материал, отобранный для рассмотрения проблемы;

Также основная часть должна включать в себя собственно мнение обучающихся и сформулированные самостоятельные выводы, опирающиеся на приведенные факты;

Материал, представленный в основной части, должен быть логически изложен и распределен по параграфам, имеющим свои названия;

В изложении основной части необходимо использовать сноски (в первую очередь, когда приводятся цифры и чьи-то цитаты);

Основная часть должна содержать иллюстративный материал (графики, таблицы и т. д.);

Объем основной части составляет около 10 страниц.

5. Требования к заключению:

В заключении формулируются выводы по параграфам, обращается внимание на выдвинутые во введении задачи и цели;

Заключение должно быть четким, кратким, вытекающим из содержания основной части.

6. Требования к оформлению списка литературы (по ГОСТу):

Необходимо соблюдать правильность последовательности записи источников: сначала следует писать фамилию, а после инициалы; название работы не ставится в кавычки; после названия сокращенно пишется место издания; затем идет год издания; наконец, называется процитированная страница.

Критерии оценки реферата

Обучающийся, защищающий реферат, должен рассказать о его актуальности, поставленных целях и задачах, изученной литературе, структуре основной части, сделанных в ходе работы выводах.

По окончании выступления ему может быть задано несколько вопросов по представленной проблеме.

Оценка складывается из соблюдения требований к реферату, грамотного раскрытия темы, умения четко рассказывать о представленном реферате, способности понять суть задаваемых по работе вопросов и найти точные ответы на них.

Методические материалы к выполнению эссе

Эссе – литературное произведение небольшого объема, обычно прозаическое, свободной композиции, передающее индивидуальные впечатления, суждения, соображения автора о той или иной проблеме, теме, о том или ином событии или явлении. Это вид самостоятельной исследовательской работы обучающихся, с целью углубления и закрепления теоретических знаний и освоения практических навыков. Цель эссе состоит в развитии самостоятельного творческого мышления и письменного изложения собственных мыслей. При написании эссе обучающийся должен представить развернутый письменный ответ на теоретический или практический актуальный вопрос, объявленный преподавателем в аудитории непосредственно перед ее написанием. В процессе написания эссе разрешается пользоваться нормативно-правовыми актами, конспектом лекций (в печатном виде). Использование интернет-ресурсов не допускается. Темы эссе преподаватель предлагает из числа тех, которые обучающиеся уже рассматривали на лекциях или семинарских занятиях, исходя из содержания заданий в составе оценочных средств. По решению преподавателя, в качестве темы эссе может быть выбрана одна или несколько тем, которые могут быть распределены между обучающимися по желанию.

Требования к выполнению эссе:

1. Проводится письменно.

2. Эссе выполняется на компьютере (гарнитура Times New Roman, шрифт 14) через 1,5 интервала с полями: верхнее, нижнее – 2; правое – 3; левое – 1,5. Отступ первой строки абзаца – 1,25. Сноски – постраничные. Таблицы и рисунки встраиваются в текст работы. При этом обязательный заголовок таблицы надо размещать над табличным полем, а рисунки сопровождать подрисуночными подписями. При включении в эссе нескольких таблиц и/или рисунков их нумерация обязательна. Обязательна и нумерация страниц. Их целесообразно проставлять внизу страницы – по середине или в правом углу. Номер страницы не ставится на титульном листе, но в общее число страниц он включается. Объем эссе, без учета приложений, не должен превышать 5 страниц. Значительное превышение установленного объема является недостатком работы и указывает на то, что обучающийся не сумел отобрать и переработать необходимый материал.

3. Работа должна содержать собственные умозаключения по сути поставленной проблемы, включать самостоятельно проведенный анализ по сути этой проблемы, выводы, обобщающие авторскую позицию по поставленной проблеме.

Критерии оценки эссе:

«Отлично» – исключительные знания материала, абсолютное понимание сути, безукоризненное знание основных понятий и положений, логически и лексически грамотно изложенный, содержательный, аргументированный, конкретный и исчерпывающий ответ.

«Хорошо» – глубокие знания материала, правильное понимание сути, знание основных понятий и положений, содержательный, полный и конкретный ответ.

«Удовлетворительно» – твердые, но недостаточно полные знания, верное понимание сути, в целом правильный ответ.

«Неудовлетворительно» – непонимание сущности задания, грубые ошибки в ответе.

Методические материалы по выполнению тестирования.

Тестовые задания содержат вопросы и 3–4 варианта ответа по базовым положениям изучаемой темы/раздела, составлены с расчетом на знания, полученные обучающимся в процессе изучения темы/раздела.

Тестовые задания выполняются в письменной форме и сдаются преподавателю, ведущему дисциплину (модуль). На выполнение тестовых заданий обучающимся отводится 45 минут.

При обработке результатов оценочной процедуры используются: критерии оценки по содержанию и качеству полученных ответов, ключи, оценочные листы.

Критерии оценки теста:

«Зачтено» - если обучающийся правильно выполнил не менее 2/3 всей работы или допустил не более одной грубой ошибки и двух недочетов, не более одной грубой и одной негрубой ошибки, не более трех негрубых ошибок, одной негрубой ошибки и трех недочетов, при наличии четырех-пяти недочетов.

«Не зачтено» - если число ошибок и недочетов превысило норму для оценки 3 или правильно выполнено менее 2/3 всей работы.

Методические материалы по выполнению доклада.

Рекомендуется следующая структура доклада:

1. титульный лист, содержание доклада;
2. краткое изложение;
3. цели и задачи;
4. изложение характера исследований и рассмотренных проблем, гипотезы, спорные вопросы;
5. источники информации, методы сбора и анализа данных, степень их полноты и достоверности;
6. анализ и толкование полученных в работе результатов;
7. выводы и оценки;
8. библиография и приложения.

Время выступления докладчика не должно превышать 10 минут.

Основные требования к оформлению доклада:

- титульный лист должен включать название доклада, наименование предметной (цикловой) комиссии, фамилию обучающегося;
- все использованные литературные источники сопровождаются библиографическим описанием;
- приводимая цитата из источника берется в кавычки (оформляются сноски);
- единицы измерения должны применяться в соответствии с действующими стандартами;
- все названия литературных источников следует приводить в соответствии с новейшими изданиями;
- рекомендуется включение таблиц, графиков, схем, если они отражают основное содержание или улучшают ее наглядность;
- названия фирм, учреждений, организаций и предприятий должны именоваться так, как они указываются в источнике;

Критерии оценки доклада

При выполнении доклада обучающийся должен продемонстрировать умение кратко излагать прочитанный материал, а также умение обобщать и анализировать материал по теме доклада.

Презентация

Методические материалы к презентациям

1. Объем презентации 10 -20 слайдов.
2. На титульном слайде должно быть отражено:
 - наименование факультета;
 - тема презентации;
 - фамилия, имя, отчество, направление подготовки/ специальность, направленность (профиль)/ специализация, форма обучения, номер группы автора презентации;
 - фамилия, имя, отчество, степень, звание, должность руководитель работы;

- год выполнения работы.

3. В презентации должны быть отражены обоснование актуальности представляемого материала, цели и задачи работы.

4. Содержание презентации должно включать наиболее значимый материал доклада, а также, при необходимости, таблицы, диаграммы, рисунки, фотографии, карты, видео – вставки, звуковое сопровождение.

5. Заключительный слайд должен содержать информацию об источниках информации для презентации.

Критерии оценки презентации

1. Объём презентации 10 -20 слайдов.

2. Правильность оформления титульного слайда.

3. Актуальность отобранного материала, обоснованность формулировки цели и задач работы.

4. Наглядность и логичность презентации, обоснованность использования таблиц, диаграмм, рисунков, фотографий, карт, видео – вставок, звукового сопровождения; правильный выбор шрифтов, фона, других элементов дизайна слайда.

5. Объём и качество источников информации (не менее 2-х интернет – источников и не менее 2-х литературных источников).

Методические материалы по подготовке к опросу

Самостоятельная работа обучающихся включает подготовку к опросу на практических занятиях. Для этого обучающийся изучает лекции, основную и дополнительную литературу, публикации, информацию из Интернет-ресурсов.

Тема и вопросы к практическим занятиям, вопросы для самоконтроля содержатся в рабочей программе и доводятся до студентов заранее.

Для подготовки к опросу обучающемуся необходимо ознакомиться с материалом, посвященным теме практического занятия, в учебнике или другой рекомендованной литературе, конспекте лекции, обратить внимание на усвоение основных понятий дисциплины, выявить неясные вопросы и подобрать дополнительную литературу для их освещения.

Критерии оценки опроса

«Отлично»:

– дан полный, развернутый ответ на поставленный вопрос;

– в ответе прослеживается четкая структура, логическая последовательность, отражающая сущность раскрываемых понятий, теорий, явлений;

– знание по предмету демонстрируется на фоне понимания его в системе данной науки и междисциплинарных связей;

– свободное владение терминологией;

– ответы на дополнительные вопросы четкие, краткие;

«Хорошо»:

– дан полный, развернутый ответ на поставленный вопрос, показано умение выделять существенные и несущественные признаки, причинно-следственные связи;

– ответ недостаточно логичен с единичными ошибками в частности, исправленные студентом с помощью преподавателя;

– единичные ошибки в терминологии;

– ответы на дополнительные вопросы правильные, недостаточно полные и четкие.

«Удовлетворительно»:

– ответ не полный, с ошибками в деталях, умение раскрыть значение обобщённых знаний не показано, речевое оформление требует поправок, коррекции;

– логика и последовательность изложения имеют нарушения, студент не способен самостоятельно выделить существенные и несущественные признаки и причинно-следственные связи;

– ошибки в раскрываемых понятиях, терминах;

- студент не ориентируется в теме, допускает серьезные ошибки;
- студент не может ответить на большую часть дополнительных вопросов.

«Неудовлетворительно»:

– ответ представляет собой разрозненные знания с существенными ошибками по вопросу;

– присутствуют фрагментарность, нелогичность изложения, студент не осознает связь обсуждаемого вопроса с другими объектами дисциплины, речь неграмотная;

– незнание терминологии;

– ответы на дополнительные вопросы неправильные.

Методические материалы по выполнению практического задания

При выполнении практического задания обучающийся придерживается следующего алгоритма:

1. Записать дату, тему и цель задания;
2. Ознакомиться с правилами и условия выполнения практического задания;
3. Повторить теоретические задания, необходимые для рациональной работы и других практических действий, используя конспекты лекций и рекомендованную литературу, представленной в программе;
4. Выполнить работу по предложенному алгоритму действий;
5. Обобщить результаты работы, сформулировать выводы / дать ответы на контрольные вопросы;

Работа должна быть выполнена грамотно, с соблюдением культуры изложения. При использовании данных из учебных, методических пособий и другой литературы, периодических изданий, Интернет-источников должны иметься ссылки на вышеперечисленные.

Критерии оценки практического задания:

«Отлично» – правильный ответ, дается четкое обоснование принятому решению; рассуждения четкие последовательные логические; используются ссылки на полученные при изучении дисциплины знания; правильно используются формулы, понятия, процедуры, имеющие прямое отношение к задаче для подтверждения принятого решения.

«Хорошо» – правильный ответ, дается обоснование принятому решению; но с не существенными ошибками, в рассуждениях отсутствует логическая последовательность; используются ссылки на полученные при изучении дисциплины знания, правильно используются формулы, понятия, процедуры, имеющие прямое отношение к задаче для подтверждения принятого решения.

«Удовлетворительно» – правильный ответ, допускаются грубые ошибки в обосновании принятого решения; рассуждения не последовательные сумбурные; используются ссылки на полученные при изучении дисциплины знания; используются формулы, процедуры, понятия, имеющие прямое значение для подтверждения принятого решения, однако, при обращении к ним допускаются серьезные ошибки, студент не может правильно ими воспользоваться.

«Неудовлетворительно, не зачтено» – ответ неверный, отсутствует обоснование принятому решению; студент демонстрирует полное непонимание сути вопроса.

Для оценки решения ситуационной задачи (аналитического задания):

Оценка «отлично» выставляется, если задача решена грамотно, ответы на вопросы сформулированы четко. Эталонный ответ полностью соответствует решению студента, которое хорошо обосновано теоретически.

Оценка «хорошо» выставляется, если задача решена, ответы на вопросы сформулированы недостаточно четко. Решение студента в целом соответствует эталонному ответу, но недостаточно хорошо обосновано теоретически.

Оценка «удовлетворительно» выставляется, если задача решена не полностью, ответы не содержат всех необходимых обоснований решения.

Оценка «неудовлетворительно» выставляется, если задача не решена или имеет грубые теоретические ошибки в ответе на поставленные вопросы.

Методические указания для подготовки к промежуточной аттестации.

Изучение учебных дисциплин (модулей) завершается зачетом/зачетом с оценкой или экзаменом. Подготовка к промежуточной аттестации способствует закреплению, углублению и обобщению знаний, получаемых, в процессе обучения, а также применению их к решению практических задач. Готовясь к экзамену, студент ликвидирует имеющиеся пробелы в знаниях, углубляет, систематизирует и упорядочивает свои знания. На зачете или экзамене студент демонстрирует то, что он освоил в процессе обучения по дисциплине (модулю).

Вначале следует просмотреть весь материал по дисциплине (модулю), отметить для себя трудные вопросы. Обязательно в них разобраться. В заключение еще раз целесообразно повторить основные положения, используя при этом листы опорных сигналов. Систематическая подготовка к занятиям в течение семестра позволит использовать время промежуточной аттестации для систематизации знаний.

3. МЕТОДИЧЕСКИЕ МАТЕРИАЛЫ, ОПРЕДЕЛЯЮЩИЕ ПРОЦЕДУРЫ ОЦЕНИВАНИЯ ЗНАНИЙ, УМЕНИЙ, НАВЫКОВ И (ИЛИ) ОПЫТА ДЕЯТЕЛЬНОСТИ, ХАРАКТЕРИЗУЮЩИХ ЭТАПЫ ФОРМИРОВАНИЯ КОМПЕТЕНЦИЙ

3.1. Организационные основы применения балльно-рейтинговой системы оценки успеваемости обучающихся по дисциплине (модулю)

Оценка качества освоения обучающимися дисциплины (модуля) реализуется в формате балльно-рейтинговой системы оценки успеваемости обучающихся (БРСО).

БРСО в ходе текущего контроля успеваемости и промежуточной аттестации осуществляется по 100-балльной шкале.

Академический рейтинг обучающегося по дисциплине (модулю) складывается из результатов:

- текущего контроля успеваемости (максимальный текущий рейтинг обучающегося 80 рейтинговых баллов);
- промежуточной аттестации (максимальный рубежный рейтинг обучающегося 20 рейтинговых баллов).

Условия оценки освоения обучающимся дисциплины (модуля) в формате БРСО доводятся преподавателем до сведения обучающихся на первом учебном занятии, а также размещены в свободном доступе в электронной информационно-образовательной среде Университета.

3.2. Проведение текущего контроля успеваемости обучающихся по дисциплине (модулю) в соответствии с балльно-рейтинговой системой оценки успеваемости обучающегося

В течение учебного семестра до промежуточной аттестации на основании утвержденной рабочей программы дисциплины (модуля) формируется текущий рейтинг обучающегося. Текущий рейтинг обучающегося складывается как сумма рейтинговых баллов, полученных им в течение учебного семестра по всем видам учебных занятий по учебной дисциплине.

В процессе текущего контроля оцениваются следующие действия обучающегося, направленные на освоение компетенций в рамках изучения учебной дисциплины:

- академическая активность (посещаемость учебных занятий, самостоятельное изучение содержания учебной дисциплины в электронной информационно-образовательной среде, соблюдение сроков сдачи практических заданий и текущих контрольных мероприятий и др.);
- выполнение и сдача текущих и итогового практических заданий (эссе, рефераты, творческие задания, кейс-задания, лабораторные работы, расчетные задания и др., активное участие в групповых интерактивных занятиях (дискуссии, WiKi-проекты и др.), защита проектов и др.);

– прохождение рубежей текущего контроля, включая соблюдение графика их прохождения в электронной информационно-образовательной среде.

Для планирования расчета текущего рейтинга обучающегося используются следующие пропорции:

Вид учебного действия	Максимальная рейтинговая оценка, баллов
академическая активность	10
практические задания	40
<i>из них: текущие практические задания</i>	20
<i>итоговое практическое задание</i>	20
рубежи текущего контроля	30
ИТОГО:	80

В течение учебного семестра по дисциплине (модулю) обучающимся должен быть накоплен текущий рейтинг не менее 52 рейтинговых баллов (65% от максимального значения текущего рейтинга).

Необходимыми условиями допуска обучающегося к промежуточной аттестации по дисциплине являются положительное прохождение обучающимся не менее 65% рубежей текущего контроля с накоплением не менее 65% максимального рейтингового балла за каждый рубеж текущего контроля и положительное выполнение итогового практического задания с накоплением не менее 65% максимального рейтингового балла, установленного за итоговое практическое задание.

Невыполнение вышеуказанных условий является текущей академической задолженностью, которая должна быть ликвидирована обучающимся до контрольного мероприятия промежуточной аттестации.

Сведения о наличии у обучающихся текущей академической задолженности, сроках и порядке добора рейтинговых баллов для её ликвидации доводятся до обучающихся педагогическим работником.

В случае неликвидации текущей академической задолженности, педагогический работник обязан во время контрольного мероприятия промежуточной аттестации поставить обучающемуся 0 рейтинговых баллов. В этом случае ликвидация текущей академической задолженности возможна в периоды проведения повторной промежуточной аттестации.

3.3. Проведение промежуточной аттестации обучающихся по дисциплине (модулю) в соответствии с балльно-рейтинговой системой оценки успеваемости обучающегося

Промежуточная аттестация по дисциплине (модулю) проводится в соответствии с Положением о промежуточной аттестации обучающихся по основным профессиональным образовательным программам высшего образования – программам специалитета в Российском государственном социальном университете и Положением о балльно-рейтинговой системе оценки успеваемости обучающихся по основным профессиональным образовательным программам высшего образования - программам бакалавриата, программам специалитета, программам магистратуры в Российском государственном социальном университете.

На промежуточную аттестацию отводится 20 рейтинговых баллов.

Ответы обучающегося на контрольном мероприятии промежуточной аттестации оцениваются педагогическим работником по 20 - балльной шкале, а итоговая оценка по дисциплине (модулю) выставляется по системе зачтено/не зачтено.

Критерии выставления оценки определяются Положением о балльно-рейтинговой системе оценки успеваемости обучающихся по основным профессиональным образовательным программам высшего образования - программам бакалавриата, программам

специалитета, программам магистратуры в Российском государственном социальном университете.

В процессе определения рубежного рейтинга обучающегося используется следующая шкала:

Рубежный рейтинг	Критерии оценки освоения обучающимся учебной дисциплины в ходе контрольных мероприятий промежуточной аттестации
19-20 рейтинговых баллов	обучающийся глубоко и прочно усвоил программный материал, исчерпывающе, последовательно, грамотно и логически стройно его излагает, тесно увязывает с задачами и будущей деятельностью, не затрудняется с ответом при видоизменении задания, свободно справляется с задачами и практическими заданиями, правильно обосновывает принятые решения, умеет самостоятельно обобщать и излагать материал, не допуская
16-18 рейтинговых баллов	обучающийся твердо знает программный материал, грамотно и по существу излагает его, не допуская существенных неточностей в ответе на вопрос, может правильно применять теоретические положения и владеет необходимыми умениями и навыками при выполнении практических
13-15 рейтинговых баллов	обучающийся освоил основной материал, но не знает отдельных деталей, допускает неточности, недостаточно правильные формулировки, нарушает последовательность в изложении программного материала и испытывает затруднения в выполнении практических заданий
1-12 рейтинговых баллов	обучающийся не знает значительной части программного материала, допускает существенные ошибки, с большими затруднениями выполняет практические задания
0 рейтинговых баллов	не аттестован

Если результат контроля успеваемости в рамках проведения контрольных мероприятий промежуточной аттестации (рубежный рейтинг обучающегося) неудовлетворительный (получено менее 13 рейтинговых баллов), то промежуточная аттестация по учебной дисциплине (модулю) невозможна даже при наличии высокого текущего рейтинга, полученного по итогам текущего контроля по учебной дисциплине (модулю).

ЛИСТ РЕГИСТРАЦИИ ИЗМЕНЕНИЙ

№ п/п	Содержание изменения	Реквизиты документа об утверждении изменения	Дата введения изменения
1.	Утверждены и введены в действие на основании решения кафедры современных аксиологических проблем и религиозной мысли и Федерального государственного образовательного стандарта высшего образования по направлению подготовки 51.03.01 Культурология (уровень бакалавриата), утвержденного приказом Министерства образования и науки Российской Федерации от «6» декабря 2017 года № 1183.	Протокол заседания кафедры № 9 от «26» апреля 2023 года	01.09.2023
2.			
3.			
4.			



Министерство науки и высшего образования Российской Федерации
Федеральное государственное бюджетное образовательное учреждение
высшего образования
«Российский государственный социальный университет»

УТВЕРЖДАЮ
Заведующий кафедрой современных
аксиологических проблем и религиозной
мысли

 / О.А. Евреева
«26» апреля 2023 г.

МЕТОДИЧЕСКИЕ МАТЕРИАЛЫ ПО ДИСЦИПЛИНЕ (МОДУЛЮ)

ИСТОРИЯ ЗАРУБЕЖНОЙ ФИЛОСОФИИ

Направление подготовки (специальность)
51.03.01 Культурология

Направленность (специализация)
«Международное культурное сотрудничество»

**ОБРАЗОВАТЕЛЬНАЯ ПРОГРАММА ВЫСШЕГО ОБРАЗОВАНИЯ – ПРОГРАММА
БАКАЛАВРИАТА**

Форма обучения
очная

Москва, 2023 г.

Методические материалы по дисциплине (модулю) «История зарубежной философии» разработаны на основании федерального государственного образовательного стандарта высшего образования – *бакалавриату* по направлению подготовки 51.03.01 *Культурология*, утвержденного приказом Министерства образования и науки Российской Федерации от 06.12.2017 г. №1183, учебного плана по основной профессиональной образовательной программе высшего образования - программы *бакалавриата* по направлению 51.03.01 *Культурология*.

Методические материалы по дисциплине (модулю) разработана: Евреева Ольга Анатольевна, к.филос.н., доцент, зав. кафедрой современных аксиологических проблем и религиозной мысли.

Методические материалы по дисциплине (модулю) обсуждены и утверждены на заседании кафедры современных аксиологических проблем и религиозной мысли.

Протокол № 9 от «26» апреля 2023 г.

Заведующий кафедрой
к.филос.н., доцент



(подпись)

О.А. Евреева

СОДЕРЖАНИЕ

1. МЕТОДИЧЕСКИЕ МАТЕРИАЛЫ К ЛЕКЦИОННЫМ, ПРАКТИЧЕСКИМ ЗАНЯТИЯМ.....	4
1.1. Методические материалы к проведению лекционных занятий по дисциплине (модулю).....	4
1.2. Методические материалы по подготовке к практическим занятиям по дисциплине (модулю).....	4
2. МЕТОДИЧЕСКИЕ РЕКОМЕНДАЦИИ ДЛЯ ОБУЧАЮЩИХСЯ ПО ОСВОЕНИЮ ДИСЦИПЛИНЫ (МОДУЛЯ) И САМОСТОЯТЕЛЬНОЙ РАБОТЕ	13
3. МЕТОДИЧЕСКИЕ МАТЕРИАЛЫ, ОПРЕДЕЛЯЮЩИЕ ПРОЦЕДУРЫ ОЦЕНИВАНИЯ ЗНАНИЙ, УМЕНИЙ, НАВЫКОВ И (ИЛИ) ОПЫТА ДЕЯТЕЛЬНОСТИ, ХАРАКТЕРИЗУЮЩИХ ЭТАПЫ ФОРМИРОВАНИЯ КОМПЕТЕНЦИЙ	22
3.1. Организационные основы применения балльно-рейтинговой системы оценки успеваемости обучающихся по дисциплине (модулю)	22
3.2. Проведение текущего контроля успеваемости обучающихся по дисциплине (модулю) в соответствии с балльно-рейтинговой системой оценки успеваемости обучающегося	22
3.3. Проведение промежуточной аттестации обучающихся по дисциплине (модулю) в соответствии с балльно-рейтинговой системой оценки успеваемости обучающегося.....	23
ЛИСТ РЕГИСТРАЦИИ ИЗМЕНЕНИЙ	25

1. МЕТОДИЧЕСКИЕ МАТЕРИАЛЫ К ЛЕКЦИОННЫМ, ПРАКТИЧЕСКИМ ЗАНЯТИЯМ.

1.1. Методические материалы к проведению лекционных занятий по дисциплине (модулю)

Лекция - один из методов обучения, одна из основных системообразующих форм организации учебного процесса в вузе. Лекционное занятие представляет собой систематическое, последовательное, монологическое изложение педагогическим работником учебного материала, как правило, теоретического характера. Такое занятие представляет собой элемент технологии представления учебного материала путем логически стройного, систематически последовательного и ясного изложения.

Цель лекции – организация целенаправленной познавательной деятельности обучающихся по овладению программным материалом дисциплины (модуля). Чтение курса лекций позволяет дать связанное, последовательное изложение материала в соответствии с новейшими данными науки, сообщить слушателям основное содержание предмета в целостном, систематизированном виде. В ряде случаев лекция выполняет функцию основного источника информации: при отсутствии учебников и учебных пособий, чаще по новым курсам; в случае, когда новые научные данные по той или иной теме не нашли отражения в учебниках; отдельные разделы и темы очень сложны для самостоятельного изучения. В таких случаях только лектор может методически помочь обучающимся в освоении сложного материала.

Возможные формы проведения лекций:

- Вводная лекция – один из наиболее важных и трудных видов лекции при чтении систематических курсов. От успеха этой лекции во многом зависит успех усвоения всего курса. Она может содержать: определение дисциплины (модуля); краткую историческую справку о дисциплине (модуле); цели и задачи дисциплины (модуля), ее роль в общей системе обучения и связь со смежными дисциплинами (модулями); основные проблемы (понятия и определения) данной науки; основную и дополнительную учебную литературу; особенности самостоятельной работы обучающихся над дисциплиной (модулем) и формы участия в научно-исследовательской работе; отчетность по курсу.

- Информационная лекция ориентирована на изложение и объяснение обучающимся научной информации, подлежащей осмыслению и запоминанию. Это самый традиционный тип лекций в практике высшей школы.

- Заключительная лекция предназначена для обобщения полученных знаний и раскрытия перспектив дальнейшего развития данной науки.

- Обзорная лекция – это систематизация научных знаний на высоком уровне, допускающая большое число ассоциативных связей в процессе осмысления информации, излагаемой при раскрытии внутрисубъектной и межпредметной связей, исключая детализацию и конкретизацию. Как правило, стержень излагаемых теоретических положений составляет научно-понятийная и концептуальная основа всего курса или крупных его разделов.

- Лекция-беседа - непосредственный контакт педагогического работника с аудиторией - диалог. По ходу лекции педагогический работник задает вопросы для выяснения мнений и уровня осведомленности обучающихся по рассматриваемой проблеме.

- Лекция-дискуссия - свободный обмен мнениями в ходе изложения лекционного материала. Педагогический работник активизирует участие в обсуждении отдельными вопросами, сопоставляет между собой различные мнения и тем самым развивает дискуссию, стремясь направить ее в нужное русло.

- Лекция с применением обратной связи включает в себе то, что в начале и конце каждого раздела лекции задаются вопросы. Первый - для того, чтобы узнать, насколько обучающиеся ориентируются в излагаемом материале, вопрос в конце раздела предназначен для выяснения степени усвоения только что изложенного материала. При

неудовлетворительных результатах контрольного опроса педагогический работник возвращается к уже прочитанному разделу, изменив при этом методику подачи материала.

- Проблемная лекция опирается на логику последовательно моделируемых проблемных ситуаций путем постановки проблемных вопросов или предъявления проблемных задач. Проблемный вопрос — это диалектическое противоречие, требующее для своего решения размышления, сравнения, поиска, приобретения и применения новых знаний. Проблемная задача содержит дополнительную вводную информацию и при необходимости некоторые ориентиры поиска ее решения.

- Программированная лекция - консультация – педагогический работник сам составляет и предлагает обучающимся вопросы. На подготовленные вопросы педагогический работник сначала просит ответить обучающихся, а затем проводит анализ и обсуждение неправильных ответов. В лекциях можно использовать наглядные материалы, а также подготовить презентацию. Что касается презентации, то в качестве визуальной поддержки ее можно органично интегрировать во все вышеупомянутые лекции. В то же время лекцию-презентацию возможно выделить и в качестве самостоятельной формы. Лекция-презентация должна отражать суть основных и (или) проблемных вопросов лекции, на которые особо следует обратить внимание обучающихся. В условиях применения активного метода проведения занятий презентация представляется весьма удачным способом донесения информации до слушателей. Единственное, на что следует обратить внимание при подготовке слайдов, - это их оформление и текст. Слайд не должен быть перегружен картинками и лишней информацией, которая будет отвлекать от основного аспекта того или иного вопроса лекции. Во время лекции можно задавать вопросы аудитории в отношении того или иного слайда, тем самым еще больше вовлекая обучающихся в проблематику.

Краткое содержание лекционных занятий

Наименование разделов и тем	Содержание учебного материала
РАЗДЕЛ 1. МЕСТО ФИЛОСОФИИ В СИСТЕМЕ ДУХОВНОЙ КУЛЬТУРЫ	
Тема 1.1. Предмет, метод и функции философии	Предмет и метод философии. Её функции. Особенности философского знания. Философия как «любовь к мудрости». Философия как научное познание. Категориальный аппарат философии.
Тема 1.2. Структура философского знания	Структура философского знания. Становление философии. Философия и мифология. Философия и религия. Взаимодействие философии и частных наук. Философия как самосознание культуры. Значение философии в жизни человека и общества.
РАЗДЕЛ 2. ВОСТОЧНАЯ ФИЛОСОФИЯ	
Тема 2.1. Философия Древней Индии	Философия Древней Индии: истоки и основные этапы развития, характерные черты индийской философии, ортодоксальные и неортодоксальные философские школы, основные идеи.
Тема 2.2. Философия Древнего Китая	Философия Древнего Китая: истоки и основные этапы развития, характерные черты китайской философии, философские школы, основные идеи.
РАЗДЕЛ 3. АНТИЧНАЯ ФИЛОСОФИЯ	
Тема 3.1. Условия возникновения античной философии. Ранняя греческая философия.	Предфилософия. Идея «осевого время» К.Ясперса. Социально-экономические и политические детерминанты. Ранняя греческая философия. Милетская школа. Философия Гераклита. Атомизм Левкиппа и Демокрита. Элейская школа. Пифагорейский союз
Тема 3.2. Философия софистов	Деятельность софистов. Преподавание риторики.

<p>и Сократа. Первые философские системы Античности.</p>	<p>Релятивизм и скептицизм. Деятельность Сократа. Первые философские системы Античности. Философия Платона. Миф о пещере. Знание как припоминание. Учение Платона о душе. Этико-политическое учение Платон. Метафизика Аристотеля. Учение о четырех первопричинах. Философские взгляды эпикурейцев, стоиков и скептиков</p>
<p>РАЗДЕЛ 4. СРЕДНЕВЕКОВАЯ ФИЛОСОФИЯ И ФИЛОСОФИЯ ЭПОХИ ВОЗРОЖДЕНИЯ. ФИЛОСОФИЯ НОВОГО ВРЕМЕНИ</p>	
<p>Тема 4.1. Особенности философии средневековья и эпохи Возрождения</p>	<p>Особенности развития. Патристика и схоластика. Социально-политическая концепция Августина. Проблема соотношения веры и разума. Фома Аквинский. Проблема универсалий. Философия эпохи Возрождения. Особенности философии эпохи Возрождения. Реформация. Религиозная философия протестантизма. Н.Кузанского и Джордано Бруно. Гуманистический идеал справедливого общества Т.Мора. Социально-политическое учение Н.Макиавелли</p>
<p>Тема 4.2. Основные проблемы философии Нового времени</p>	<p>Основные проблемы философии Нового времени. Эмпиризм Ф.Бэкона. Рационализм Р.Декарта. Субъективный идеализм Дж.Беркли и Д.Юма. Теория общественного договора Т.Гоббса и Дж. Локка</p>
<p>РАЗДЕЛ 5. НЕМЕЦКАЯ КЛАССИЧЕСКАЯ ФИЛОСОФИЯ</p>	
<p>Тема 5.1. Истоки возникновения немецкой философии.</p>	<p>Немецкая традиция философствования. Отсутствие терминологического аппарата и источниковой базы на немецком языке. Лейбниц и Вольф как реформаторы терминологического аппарата немецкой философии.</p>
<p>Тема 5.2. Основные проблемы немецкой классической философии</p>	<p>Основные положения трансцендентального идеализма Канта. «Наукоучение» Фихте. Натурфилософия Шеллинга. «Абсолютный идеализм» Гегеля. Его диалектика. Антропологический материализм Фейербаха. Роль немецкой классической философии в развитии духовной культуры общества.</p>
<p>РАЗДЕЛ 6. МАРКСИСТСКАЯ ФИЛОСОФИЯ</p>	
<p>Тема 6.1. Предпосылки возникновения философии марксизма</p>	<p>Особенности развития европейской философии. Социально-экономические, политические и теоретические предпосылки возникновения философии марксизма.</p>
<p>Тема 6.2. Основной вопрос философии</p>	<p>Основные положения диалектического материализма как философии марксизма. Основные положения исторического материализма как составной части марксистско-ленинской философии, как науки об обществе.</p>
<p>РАЗДЕЛ 7. ЕВРОПЕЙСКАЯ ФИЛОСОФИЯ XIX-XX ВЕКА</p>	
<p>Тема 7.1. Европейская иррационалистическая философия XIX века. Позитивизм.</p>	<p>Позитивизм. Исторические стадии («первый» позитивизм, «второй» - эмпириокритицизм, неопозитивизм). Основные идеи и представители. Возникновение и сущность «философии жизни». Учение Ф.Ницше как источник «философии жизни».</p>
<p>Тема 7.2. Философия психоанализа. Феноменология и философская герменевтика.</p>	<p>Зарождение философии психоанализа. Основные понятия учения З.Фрейда. Развитие философии психоанализа. К. Г. Юнг. Феноменология как метод анализа чистого сознания</p>
<p>РАЗДЕЛ 8. ЕВРОПЕЙСКАЯ ФИЛОСОФИЯ XX ВЕКА</p>	

Тема 8.1. Философия экзистенциализма	Особенности философии экзистенциализма. Немецкая школа. Идеи К.Ясперса. Французская школа. Идеи Ж.-П.Сартра, А.Камю. Итальянская школа. Идеи Н.Аббаньяно, Л.Парейсона
Тема 8.2. Модернизм и постмодернизм в философской мысли	Модерн как мировоззренческое явление. Особенности философии постмодернизма. Философские взгляды Ж.Делеза. Идеи Ж.-Ф.Лиотара

1.2. Методические материалы по подготовке к практическим занятиям по дисциплине (модулю)

Практические (семинарские) занятия - одна из форм учебного занятия, направленная на развитие самостоятельности обучающихся и приобретение умений и навыков. Данные учебные занятия углубляют, расширяют, детализируют полученные ранее знания. Практическое занятие предполагает выполнение обучающимися по заданию и под руководством преподавателей одной или нескольких практических работ.

Цель практических занятий и семинаров состоит в развитии познавательных способностей, самостоятельности мышления и творческой активности обучающихся; углублении, расширении, детализировании знаний, полученных на лекции в обобщенной форме, и содействии выработке навыков профессиональной деятельности. В отдельных случаях на практических занятиях и семинарах руководителем занятия сообщаются дополнительные знания.

Для достижения поставленных целей и решения требуемого перечня задач практические занятия и семинары проводятся традиционными технологиями или с использованием активных и интерактивных образовательных технологий.

Возможные формы проведения практических (семинарских) занятий:

- Деловая игра — это метод группового обучения совместной деятельности в процессе решения общих задач в условиях максимально возможного приближения к реальным проблемным ситуациям. Имитационные игры - на занятиях имитируется деятельность какой-либо организации, предприятия или его подразделения. Имитироваться могут события, конкретная деятельность людей (деловое совещание, обсуждение плана) и обстановка, условия, в которых происходит событие или осуществляется деятельность (кабинет начальника цеха, зал заседаний). Исполнение ролей (ролевые игры) - в этих играх отрабатывается тактика поведения, действий, выполнение функций и обязанностей конкретного лица. Для проведения игр с исполнением роли разрабатывается модель-пьеса ситуации, между студентами распределяются роли с «обязательным содержанием», характеризующиеся различными интересами; в процессе их взаимодействия должно быть найдено компромиссное решение. «Деловой театр» (метод инсценировки) - в нем разыгрывается какая-либо ситуация, поведение человека в этой обстановке, обучающийся должен вжиться в образ определенного лица, понять его действия, оценить обстановку и найти правильную линию поведения. Основная задача метода инсценировки - научить ориентироваться в различных обстоятельствах, давать объективную оценку своему поведению, учитывать возможности других людей, влиять на их интересы, потребности и деятельность, не прибегая к формальным атрибутам власти, к приказу.

- Игровое проектирование - является практическим занятием или циклом занятий, суть которых состоит в разработке инженерного, конструкторского, технологического и других видов проектов в игровых условиях, максимально воссоздающих реальность. Этот метод отличается высокой степенью сочетания индивидуальной и совместной работы обучающихся.

- Познавательно-дидактические игры не относятся к деловым играм. Они предполагают лишь включение изучаемого материала в необычный игровой контекст и иногда содержат лишь элементы ролевых игр. Такие игры могут проводиться в виде копирования научных, культурных, социальных явлений (конкурс знатоков, «Поле чудес», КВН и т.д.) и в виде

предметно-содержательных моделей, (например, игры-путешествия, когда надо разработать рациональный маршрут, пользуясь различными картами).

- Анализ конкретных ситуаций. Конкретная ситуация – это любое событие, которое содержит в себе противоречие или вступает в противоречие с окружающей средой. Ситуации могут нести в себе как позитивный, так и отрицательный опыт. Все ситуации делятся на простые, критические и экстремальные.

- Кейс-метод (от английского case – случай, ситуация) – усовершенствованный метод анализа конкретных ситуаций, метод активного проблемно-ситуационного анализа, основанный на обучении путем решения конкретных задач – ситуаций (решение кейсов). Непосредственная цель метода case-study - обучающиеся должны проанализировать ситуацию, разобраться в сути проблем, предложить возможные решения и выбрать лучшее из них. Кейсы делятся на практические (отражающие реальные жизненные ситуации), обучающие (искусственно созданные, содержащие значительные элемент условности при отражении в нем жизни) и исследовательские (ориентированные на проведение исследовательской деятельности посредством применения метода моделирования). Метод конкретных ситуаций (метод case-study) относится к неигровым имитационным активным методам обучения.

- Тренинг (англ. training от train — обучать, воспитывать) – метод активного обучения, направленный на развитие знаний, умений и навыков и социальных установок. Тренинг – форма интерактивного обучения, целью которого является развитие компетентности межличностного и профессионального поведения в общении. Достоинство тренинга заключается в том, что он обеспечивает активное вовлечение всех участников в процесс обучения. Можно выделить основные типы тренингов по критерию направленности воздействия и изменений – навыковый, психотерапевтический, социально-психологический, бизнес-тренинг.

- Метод Сократа (Майевтика) – метод вопросов, предполагающих критическое отношение к догматическим утверждениям, называется еще как метод «сократовской иронии». Это умение извлекать скрытое в человеке знание с помощью искусных наводящих вопросов, подразумевающего короткий, простой и заранее предсказуемый ответ.

- Интерактивная лекция – выступление ведущего, обучающего перед большой аудиторией с применением следующих активных форм обучения: дискуссия, беседа, демонстрация слайдов или учебных фильмов, мозговой штурм.

- Групповая, научная дискуссия, диспут Дискуссия — это целенаправленное обсуждение конкретного вопроса, сопровождающееся обменом мнениями, идеями между двумя и более лицами. Задача дискуссии - обнаружить различия в понимании вопроса и в споре установить истину. Дискуссии могут быть свободными и управляемыми. К технике управляемой дискуссии относятся: четкое определение цели, прогнозирование реакции оппонентов, планирование своего поведения, ограничение времени на выступления и их заданная очередность. Разновидностью свободной дискуссии является форум, где каждому желающему дается неограниченное время на выступление, при условии, что его выступление вызывает интерес аудитории. Каждый конкретный форум имеет свою тематику — достаточно широкую, чтобы в её пределах можно было вести многоплановое обсуждение.

- Дебаты – это чётко структурированный и специально организованный публичный обмен мыслями между двумя сторонами по актуальным темам. Это разновидность публичной дискуссии участников дебатов, направляющая на переубеждение в своей правоте третьей стороны, а не друг друга. Поэтому вербальные и невербальные средства, которые используются участниками дебатов, имеют целью получения определённого результата — сформировать у слушателей положительное впечатление от собственной позиции.

- Метод работы в малых группах. Групповое обсуждение кого-либо вопроса направлено на достижение лучшего взаимопонимания и нахождения истины. Групповое обсуждение способствует лучшему усвоению изучаемого материала. Оптимальное количество участников - 5–7 человек. Перед обучающимися ставится проблема, выделяется определенное время, в течение которого они должны подготовить аргументированный

обдуманый ответ. Педагогический работник может устанавливать правила проведения группового обсуждения – задавать определенные рамки обсуждения, ввести алгоритм выработки общего мнения, назначить лидера и др.

- Круглый стол - общество, собрание в рамках более крупного мероприятия (съезда, симпозиума, конференции). Мероприятие, как правило, на которое приглашаются эксперты и специалисты из разных сфер деятельности для обсуждения актуальных вопросов. Данная модель обсуждения, основываясь на соглашениях, в качестве итогов даёт результаты, которые, в свою очередь, являются новыми соглашениями.

- Коллоквиум - (лат. colloquium — разговор, беседа) - одна из форм учебных занятий в системе образования, имеющая целью выяснение и повышение знаний обучающихся. На коллоквиумах обсуждаются: отдельные части, разделы, темы, вопросы изучаемого курса (обычно не включаемые в тематику семинарских и других практических учебных занятий), рефераты, проекты и др. работы обучающихся. Это научные собрания, на которых заслушиваются и обсуждаются доклады. Коллоквиум – это и форма контроля, массового опроса, позволяющая преподавателю в сравнительно небольшой срок выяснить уровень знаний студентов по данной теме дисциплины. Коллоквиум проходит обычно в форме дискуссии, в ходе которой обучающимся предоставляется возможность высказать свою точку зрения на рассматриваемую проблему, учиться обосновывать и защищать ее. Аргументируя и отстаивая свое мнение, обучающийся в то же время демонстрирует, насколько глубоко и осознанно он усвоил изученный материал.

- Метод «мозговой штурм» (мозговой штурм, мозговая атака, англ. brainstorming) — оперативный метод решения проблемы на основе стимулирования творческой активности, при котором участникам обсуждения предлагают высказывать как можно большее количество вариантов решения, в том числе самых фантастических. Затем из общего числа высказанных идей отбирают наиболее удачные, которые могут быть использованы на практике. Является методом экспертного оценивания.

- Метод проектов - это способ достижения дидактической цели через детальную разработку проблемы (технологию), которая должна завершиться вполне реальным, осязаемым практическим результатом, оформленным тем или иным образом; это совокупность приёмов, действий обучающихся в их определённой последовательности для достижения поставленной задачи – решения проблемы, лично значимой для учащихся и оформленной в виде некоего конечного продукта. Основное предназначение метода проектов состоит в предоставлении учащимся возможности самостоятельного приобретения знаний в процессе решения практических задач или проблем, требующего интеграции знаний из различных предметных областей.

- Брифинг - (англ. briefing от англ. brief – короткий, недолгий) – краткая пресс-конференция, посвященная одному вопросу. Основное отличие: отсутствует презентационная часть. То есть практически сразу идут ответы на вопросы журналистов.

- Метод портфолио (итал. portfolio — 'портфель, англ. - папка для документов) - современная образовательная технология, в основе которой используется метод аутентичного оценивания результатов образовательной и профессиональной деятельности. Портфолио как подборка сертифицированных достижений, наиболее значимых работ и отзывов о них.

Вопросы для самоподготовки к практическим (семинарским) занятиям по разделам (темам) дисциплины (модуля)

РАЗДЕЛ 1. МЕСТО ФИЛОСОФИИ В СИСТЕМЕ ДУХОВНОЙ КУЛЬТУРЫ

Тема 1.1. Предмет, метод и функции философии

Вопросы для самоподготовки:

1. Теоретическим ядром мировоззрения является...

2. Согласны ли Вы с утверждением Р. Декарта: «Действительно, те, кто проводит жизнь без изучения философии, совершенно сомкнули глаза и не заботятся открыть их»? Обоснуйте свой ответ.
3. Мы встречаемся с двумя главными, равно друг от друга отличающимися понятиями о философии: по первому философия есть только теория, есть дело только школы, по второму она есть более, чем теория, есть преимущественно дело жизни, а потом уже школы. По первому понятию философия относится исключительно к познавательной способности человека; по второму она отвечает также и высшим стремлениям человеческой воли, и высшим идеалам человеческого чувства, имеет, таким образом, не только теоретическое, но также нравственное и эстетическое значение». Прокомментируйте приведенные В. Л. Соловьевым два представления о философии. Каково Ваше мнение о предназначении философии?

Тема 1.2. Структура философского знания

Вопросы для самоподготовки:

1. В переводе с древнегреческого «философия» означает любовь к мудрости. Получил ли отражение в переводе предмет философии? Подумайте: если мудрый человек – это знающий все (иначе его от простого человека не отличить), а все знать невозможно, то и сама мудрость становится невозможной. Тогда о любви к чему идет речь? Гераклит говорит: «Многознание уму не научает», тогда что же научает уму и мудрости?
2. Является ли философия наукой? Проведите анализ существующих точек зрения в современной литературе, учебниках, хрестоматийных сборниках.
3. Каким образом философия может изменить мир?

РАЗДЕЛ 2. ВОСТОЧНАЯ ФИЛОСОФИЯ

Тема 2.1. Философия Древней Индии.

Вопросы для самоподготовки:

1. Что такое брахманизм, и какую роль он сыграл в процессе возникновения древнеиндийской философии?
2. Неудовлетворенные мифологическим описанием происхождения мира, древние мыслители, подобно одному из мудрецов упанишад Удалаке, начали задаваться вопросами: "Как же могло это быть? Как из не-сущего родилось сущее?" - и отвечали: "Нет, в начале... (все) это было Сущим, одним без второго... Все эти творения имеют корень в Сущем, прибежище в Сущем, опору в Сущем" (1). Таким образом, вместо мифологического объяснения "порождения" утверждалась "причинность" возникновения мира. Поясните разницу терминов «рождение» и «причинность». Чханьдогья-упанишада. VI. 2,2; 8,4.
3. Что такое «пуруши» и «пракрита»? Какую роль эти понятия играют в самой древней из индийских философских систем – санкхье?

Тема 2.2. Философия Древнего Китая.

Вопросы для самоподготовки:

1. Кто из древнекитайских философов настаивал на том, что "человеческая природа зла; то, что она добра, - искусственное приобретение»?

2. Согласно даосскому учению, человек обладает как бы двумя натурами. Что это за «натуры»?
3. "Тот, кто повторяет старое, узнает новое", "Слушаю многое, выбираю лучшее и следую ему; наблюдаю многое и держу все в памяти — это и есть [способ] постижения знаний", - говорил Конфуций. Истолкуйте его утверждение.

РАЗДЕЛ 3. АНТИЧНАЯ ФИЛОСОФИЯ

Тема 3.1. Условия возникновения античной философии. Ранняя греческая философия

Вопросы для самоподготовки:

1. Почему философию первых греческих мыслителей нельзя охарактеризовать ни как «материализм», ни как «идеализм»?
2. Что такое «путь истины» и «путь мнения» Парменида?
3. Кто стоит у истоков метафизического подхода понимания действительности? Обоснуйте свой ответ.

Тема 3.2. Философия софистов и Сократа. Первые философские системы Античности

Вопросы для самоподготовки:

1. Можно ли сказать, что учение Демокрита об атомах созвучно представлениям современной физики о строении вещества?
2. Какую роль сыграл Гераклит в становлении идеи развития?
3. Образ Сократа в диалогах Платона.

РАЗДЕЛ 4. СРЕДНЕВЕКОВАЯ ФИЛОСОФИЯ И ФИЛОСОФИЯ ЭПОХИ ВОЗРОЖДЕНИЯ. ФИЛОСОФИЯ НОВОГО ВРЕМЕНИ

Тема 4.1. Особенности философии средневековья и эпохи Возрождения

Вопросы для самоподготовки:

1. Объясните термины: теоцентризм, креационизм, провиденциализм.
2. Раскройте смысл учения о вечности и времени Августина.
3. Покажите нарастание рационального знания периода схоластики на примере философии Аквината.

Тема 4.2. Основные проблемы философии Нового времени.

Вопросы для самоподготовки:

1. Что это такое – «эпоха Просвещения»? Каковы основные принципы философии этой эпохи? Кто основные представители этой философии?
2. Дайте сравнительный анализ понятий «теизм», «деизм», «пантеизм», «атеизм».

3. Сравните рационализм Спинозы и Декарта. Выявите, в чём сходство и различие их философских систем.

РАЗДЕЛ 5. НЕМЕЦКАЯ КЛАССИЧЕСКАЯ ФИЛОСОФИЯ

Тема 5.1. Истоки возникновения немецкой философии

Вопросы для самоподготовки:

1. В чём обнаруживаются консервативная и революционная стороны философии Гегеля?
2. Антропологический материализм Фейербаха: его положительные стороны и ограниченность.
3. Какие новые идеи привнёс в философию И. Кант?

Тема 5.2. Основные проблемы немецкой классической философии

Вопросы для самоподготовки:

1. «Почка исчезает, когда распускается цветок, и можно было бы сказать, что она опровергается цветком; точно также при появлении плода цветок признаётся ложным наличным бытием растения, а в качестве его истины вместо цветка выступает плод. Эти формы не только различаются между собой, но и вытесняют друг друга как несовместимые. Однако их текучая природа делает их в то же время моментами органического единства, в котором они не только не противоречат друг другу, но и необходимы друг другу. И только эта одинаковая необходимость и составляет жизнь целого». Прокомментируйте это высказывание Гегеля. О чём здесь идёт речь?
2. На каком основании Кант сделал вывод о непознаваемости мира?
3. Каковы, по Гегелю, основные этапы развития абсолютной идеи?

РАЗДЕЛ 6. МАРКСИСТСКАЯ ФИЛОСОФИЯ.

Тема 6.1. Предпосылки возникновения философии марксизма

Вопросы для самоподготовки:

1. Одним из основоположников марксизма является...
2. Согласно марксистской философии, основной вопрос философии — это вопрос...
3. Сознание, как полагают марксисты, есть...

Тема 6.2. Основной вопрос философии

Вопросы для самоподготовки:

1. Основные положения диалектического материализма как философии марксизма.
2. Материалистическое понимание истории.
3. Теория отчуждения.

РАЗДЕЛ 7. ЕВРОПЕЙСКАЯ ФИЛОСОФИЯ XIX-XX ВЕКА

Тема 7.1. Европейская иррационалистическая философия XIX века. Позитивизм.

Вопросы для самоподготовки:

1. Каковы основные положения философии прагматизма?
2. Как Вы полагаете, может ли философия быть строгой и точной наукой?
3. Каковы основные идеи и принципы неопозитивизма? Назовите основных представителей неопозитивизма.

Тема 7.2. Философия психоанализа. Феноменология и философская герменевтика

Вопросы для самоподготовки:

1. Каковы основные положения феноменологии Э. Гуссерля? Охарактеризуйте понятия интенциональности и феноменологической редукции.
2. Что такое экзистенциализм? Каковы его основные принципы?
3. Что такое герменевтика? И как соотносятся между собой герменевтика Ф. Шлейермахера и онто-герменевтика М. Хайдеггера?

РАЗДЕЛ 8. ЕВРОПЕЙСКАЯ ФИЛОСОФИЯ XX ВЕКА

Тема 8.1. Философия экзистенциализма

Вопросы для самоподготовки:

1. Особенности философии экзистенциализма.
2. Немецкая школа.
3. Идеи Ж.-П. Сартра и А. Камю.

Тема 8.2. Модернизм и постмодернизм в философской мысли

Вопросы для самоподготовки:

1. Модерн как мировоззренческое явление.
2. Особенности философии постмодернизма.
3. Философские взгляды Ж. Делёза.

2. МЕТОДИЧЕСКИЕ РЕКОМЕНДАЦИИ ДЛЯ ОБУЧАЮЩИХСЯ ПО ОСВОЕНИЮ ДИСЦИПЛИНЫ (МОДУЛЯ) И САМОСТОЯТЕЛЬНОЙ РАБОТЕ

Освоение обучающимся дисциплины (модуля) *«История зарубежной философии»* предполагает изучение материалов дисциплины на аудиторных занятиях и в ходе самостоятельной работы. Аудиторные занятия проходят в форме лекций, семинаров, практических и лабораторных занятий. Самостоятельная работа включает разнообразный комплекс видов и форм работы обучающихся.

Для успешного освоения дисциплины (модуля) и достижения поставленных целей необходимо внимательно ознакомиться с рабочей программы дисциплины (модуля), доступной в электронной информационно-образовательной среде РГСУ.

Следует обратить внимание на списки основной и дополнительной литературы, на предлагаемые преподавателем ресурсы информационно-телекоммуникационной сети Интернет. Эта информация необходима для самостоятельной работы обучающегося.

При подготовке к аудиторным занятиям необходимо помнить особенности каждой формы его проведения.

Подготовка к учебному занятию лекционного типа заключается в следующем.

С целью обеспечения успешного обучения обучающийся должен готовиться к лекции, поскольку она является важнейшей формой организации учебного процесса, поскольку:

- знакомит с новым учебным материалом;
- разъясняет учебные элементы, трудные для понимания;
- систематизирует учебный материал;
- ориентирует в учебном процессе.

С этой целью:

- внимательно прочитайте материал предыдущей лекции;
- ознакомьтесь с учебным материалом по учебнику и учебным пособиям с темой прочитанной лекции;
- внесите дополнения к полученным ранее знаниям по теме лекции на полях лекционной тетради;
- запишите возможные вопросы, которые вы зададите лектору на лекции по материалу изученной лекции;
- постарайтесь уяснить место изучаемой темы в своей подготовке;
- узнайте тему предстоящей лекции (по тематическому плану, по информации лектора) и запишите информацию, которой вы владеете по данному вопросу.

Подготовка к занятию семинарского типа.

При подготовке и работе во время проведения занятий семинарского типа следует обратить внимание на следующие моменты: на процесс предварительной подготовки, на работу во время занятия, обработку полученных результатов, исправление полученных замечаний.

Предварительная подготовка к учебному занятию семинарского типа заключается в изучении теоретического материала в отведенное для самостоятельной работы время, ознакомление с инструктивными материалами с целью осознания задач практического занятия, техники безопасности при работе с приборами, веществами.

Работа во время проведения учебного занятия семинарского типа включает:

- консультирование студентов преподавателями и вспомогательным персоналом с целью предоставления исчерпывающей информации, необходимой для самостоятельного выполнения предложенных преподавателем задач.
- самостоятельное выполнение заданий согласно обозначенной рабочей программой дисциплины (модуля) тематики.

Самостоятельная работа.

Самостоятельная работа - планируемая учебная, учебно-исследовательская, научно-исследовательская работа студентов, выполняемая во внеаудиторное (аудиторное) время по заданию и при методическом руководстве преподавателя, но без его непосредственного участия (при частичном непосредственном участии преподавателя, оставляющем ведущую роль за работой студентов).

Для более углубленного изучения темы задания для самостоятельной работы рекомендуется выполнять параллельно с изучением данной темы. При выполнении заданий по возможности используйте наглядное представление материала.

Самостоятельная работа студентов в ВУЗе является важным видом учебной и научной деятельности студента. Самостоятельная работа студентов играет значительную роль в рейтинговой технологии обучения.

К современному специалисту в области медицины общество предъявляет достаточно широкий перечень требований, среди которых немаловажное значение имеет наличие у выпускников определенных навыков (компетенций) и умения самостоятельно добывать знания из различных источников, систематизировать полученную информацию, давать оценку конкретной профессиональной ситуации. Формирование такого умения происходит в течение всего периода обучения.

В процессе самостоятельной работы студент приобретает необходимые для будущей специальности компетенции, навыки самоорганизации, самоконтроля, самоуправления, саморефлексии и становится активным самостоятельным субъектом учебной деятельности.

Самостоятельная работа студентов должна оказывать важное влияние на формирование личности будущего специалиста, его компетентность. Каждый студент самостоятельно определяет режим своей работы и меру труда, затрачиваемого на овладение учебным содержанием по каждой дисциплине. Он выполняет внеаудиторную работу по личному индивидуальному плану, в зависимости от его подготовки, времени и других условий.

Виды самостоятельной работы.

Работа с литературой.

При работе с книгой необходимо подобрать литературу, научиться правильно ее читать, вести записи. Для подбора литературы в библиотеке используются алфавитный и систематический каталоги. Важно помнить, что рациональные навыки работы с книгой - это всегда большая экономия времени и сил. Правильный подбор учебников рекомендуется преподавателем, читающим лекционный курс. Необходимая литература может быть также указана в методических разработках по данному курсу. Изучая материал по учебнику, следует переходить к следующему вопросу только после правильного уяснения предыдущего, описывая на бумаге все выкладки и вычисления (в том числе те, которые в учебнике опущены или на лекции даны для самостоятельного вывода). При изучении любой дисциплины большую и важную роль играет самостоятельная индивидуальная работа. Особое внимание следует обратить на определение основных понятий курса. Студент должен подробно разбирать примеры, которые поясняют такие определения, и уметь строить аналогичные примеры самостоятельно. Нужно добиваться точного представления о том, что изучаешь. Полезно составлять опорные конспекты. При изучении материала по учебнику полезно в тетради (на специально отведенных полях) дополнять конспект лекций. Там же следует отмечать вопросы, выделенные студентом для консультации с преподавателем. Выводы, полученные в результате изучения, рекомендуется в конспекте выделять, чтобы они при перечитывании записей лучше запоминались. Опыт показывает, что многим студентам помогает составление листа опорных сигналов, содержащего важнейшие и наиболее часто употребляемые формулы и понятия. Такой лист помогает запомнить формулы, основные положения лекции, а также может служить постоянным справочником для студента. Различают два вида чтения: первичное и вторичное. Первичное — это внимательное, неторопливое чтение, при котором можно остановиться на трудных местах.

Задача вторичного чтения - полное усвоение смысла целого (по счету это чтение может быть и не вторым, а третьим или четвертым). Самостоятельная работа с учебниками и книгами (а также самостоятельное теоретическое исследование проблем, обозначенных преподавателем на лекциях) – это важнейшее условие формирования у себя научного способа познания.

Чтение научного текста является частью познавательной деятельности. Ее цель – извлечение из текста необходимой информации. От того насколько осознанно читающим собственная внутренняя установка при обращении к печатному слову (найти нужные сведения, усвоить информацию полностью или частично, критически проанализировать материал и т. п.) во многом зависит эффективность осуществляемого действия.

Методические рекомендации по составлению конспекта:

1. Внимательно прочитайте текст. Уточните в справочной литературе непонятные слова. При записи не забудьте вынести справочные данные на поля конспекта;
2. Выделите главное, составьте план;
3. Кратко сформулируйте основные положения текста, отметьте аргументацию автора;
4. Законспектируйте материал, четко следуя пунктам плана. При конспектировании старайтесь выразить мысль своими словами. Записи следует вести четко, ясно.
5. Грамотно записывайте цитаты. Цитируя, учитывайте лаконичность, значимость мысли. В тексте конспекта желательно приводить не только тезисные положения, но и их доказательства. При оформлении конспекта необходимо стремиться к емкости каждого предложения. Мысли автора книги следует излагать кратко, заботясь о стиле и выразительности написанного. Число дополнительных элементов конспекта должно быть

логически обоснованным, записи должны распределяться в определенной последовательности, отвечающей логической структуре произведения. Для уточнения и дополнения необходимо оставлять поля. Овладение навыками конспектирования требует от студента целеустремленности, повседневной самостоятельной работы.

Методические материалы к выполнению реферата

Реферат (от лат. *referre* – сообщать) – краткое изложение в письменном виде или в форме публикации доклада, содержания научного труда (трудов), литературы по теме. Работа над рефератом условно разделяется на выбор темы, подбор литературы, подготовку и защиту плана; написание теоретической части и всего текста с указанием библиографических данных используемых источников, подготовку доклада, выступление с ним. Тематика рефератов полностью связана с основными вопросами изучаемого курса.

Список литературы к темам не дается, и обучающиеся самостоятельно ведут библиографический поиск, причем им не рекомендуется ограничиваться университетской библиотекой.

Важно учитывать, что написание реферата требует от обучающихся определенных усилий. Особое внимание следует уделить подбору литературы, методике ее изучения с целью отбора и обработки собранного материала, обоснованию актуальности темы и теоретического уровня обоснованности используемых в качестве примеров фактов какой-либо деятельности.

Выбрав тему реферата, начав работу над литературой, необходимо составить план. Изучая литературу, продолжается обдумывание темы, осмысливание прочитанного, делаются выписки, сопоставляются точки зрения разных авторов и т.д. Реферативная работа сводится к тому, чтобы в ней выделились две взаимосвязанные стороны: во-первых, ее следует рассматривать как учебное задание, которое должен выполнить обучаемый, а во-вторых, как форму научной работы, творческого воображения при выполнении учебного задания.

Наличие плана реферата позволяет контролировать ход работы, избежать формального переписывания текстов из первоисточников.

Оформление реферата включает титульный лист, оглавление и краткий список использованной литературы. Список использованной литературы размещается на последней странице рукописи или печатной форме реферата. Реферат выполняется в письменной или печатной форме на белых листах формата А4 (210 x 297 мм). Шрифт Times New Roman, кегель 14, через 1,5 интервала при соблюдении следующих размеров текста: верхнее поле – 25 мм, нижнее – 20 мм, левое – 30 мм, правое – 15 мм. Нумерация страниц производится вверху листа, по центру. Титульный лист нумерации не подлежит.

Рефераты должны быть написаны простым, ясным языком, без претензий на наукообразность. Следует избегать сложных грамматических оборотов, непривычных терминов и символов. Если же такие термины и символы все-таки приводятся, то необходимо разъяснить их значение при первом упоминании в тексте реферата.

Объем реферата предполагает тщательный отбор информации, необходимой для краткого изложения вопроса. Важнейший этап – редактирование готового текста реферата и подготовка к обсуждению. Обсуждение требует хорошей ориентации в материале темы, умения выделить главное, поставить дискуссионный вопрос, привлечь внимание слушателей к интересной литературе, логично и убедительно изложить свои мысли.

Рефераты обязательно подлежат защите. Процедура защиты начинается с определения оппонентов защищающего свою работу. Они стремятся дать основательный анализ работы обучающимся, обращают внимание на положительные моменты и недостатки реферата, дают общую оценку содержанию, форме преподнесения материала, характеру использованной литературы. Иногда они дополняют тот или иной раздел реферата. Последнее особенно ценно, ибо говорит о глубоком знании обучающимся-оппонентом изучаемой проблемы.

Обсуждение не ограничивается заслушиванием оппонентов. Другие обучающиеся имеют право уточнить или опровергнуть какое-либо утверждение. Преподаватель предлагает любому обучающемуся задать вопрос по существу доклада или попытаться подвести итог обсуждению.

Алгоритм работы над рефератом

1. Выбор темы

Тема должна быть сформулирована грамотно (с литературной точки зрения);

В названии реферата следует поставить четкие рамки рассмотрения темы;

Желательно избегать слишком длинных названий;

Следует по возможности воздерживаться от использования в названии спорных с научной точки зрения терминов, излишней наукообразности, а также чрезмерного упрощения формулировок.

2. Реферат следует составлять из пяти основных частей: введения; основной части; заключения; списка литературы; приложений.

3. Основные требования к введению:

Во введении не следует концентрироваться на содержании; введение должно включать краткое обоснование актуальности темы реферата, где требуется показать, почему данный вопрос может представлять научный интерес и есть ли связь представляемого материала с современностью. Таким образом, тема реферата должна быть актуальна либо с научной точки зрения, либо с современных позиций.

Очень важно выделить цель, а также задачи, которые требуется решить для выполнения цели.

Введение должно содержать краткий обзор изученной литературы, в котором указывается взятый из того или иного источника материал, кратко анализируются изученные источники, показываются их сильные и слабые стороны;

Объем введения составляет две страницы текста.

4. Требования к основной части реферата:

Основная часть содержит материал, отобранный для рассмотрения проблемы;

Также основная часть должна включать в себя собственно мнение обучающихся и сформулированные самостоятельные выводы, опирающиеся на приведенные факты;

Материал, представленный в основной части, должен быть логически изложен и распределен по параграфам, имеющим свои названия;

В изложении основной части необходимо использовать сноски (в первую очередь, когда приводятся цифры и чьи-то цитаты);

Основная часть должна содержать иллюстративный материал (графики, таблицы и т. д.);

Объем основной части составляет около 10 страниц.

5. Требования к заключению:

В заключении формулируются выводы по параграфам, обращается внимание на выдвинутые во введении задачи и цели;

Заключение должно быть четким, кратким, вытекающим из содержания основной части.

6. Требования к оформлению списка литературы (по ГОСТу):

Необходимо соблюдать правильность последовательности записи источников: сначала следует писать фамилию, а после инициалы; название работы не ставится в кавычки; после названия сокращенно пишется место издания; затем идет год издания; наконец, называется процитированная страница.

Критерии оценки реферата

Обучающийся, защищающий реферат, должен рассказать о его актуальности, поставленных целях и задачах, изученной литературе, структуре основной части, сделанных в ходе работы выводах.

По окончании выступления ему может быть задано несколько вопросов по представленной проблеме.

Оценка складывается из соблюдения требований к реферату, грамотного раскрытия темы, умения четко рассказывать о представленном реферате, способности понять суть задаваемых по работе вопросов и найти точные ответы на них.

Методические материалы к выполнению эссе

Эссе – литературное произведение небольшого объема, обычно прозаическое, свободной композиции, передающее индивидуальные впечатления, суждения, соображения автора о той или иной проблеме, теме, о том или ином событии или явлении. Это вид самостоятельной исследовательской работы обучающихся, с целью углубления и закрепления теоретических знаний и освоения практических навыков. Цель эссе состоит в развитии самостоятельного творческого мышления и письменного изложения собственных мыслей. При написании эссе обучающийся должен представить развернутый письменный ответ на теоретический или практический актуальный вопрос, объявленный преподавателем в аудитории непосредственно перед ее написанием. В процессе написания эссе разрешается пользоваться нормативно-правовыми актами, конспектом лекций (в печатном виде). Использование интернет-ресурсов не допускается. Темы эссе преподаватель предлагает из числа тех, которые обучающиеся уже рассматривали на лекциях или семинарских занятиях, исходя из содержания заданий в составе оценочных средств. По решению преподавателя, в качестве темы эссе может быть выбрана одна или несколько тем, которые могут быть распределены между обучающимися по желанию.

Требования к выполнению эссе:

1. Проводится письменно.

2. Эссе выполняется на компьютере (гарнитура Times New Roman, шрифт 14) через 1,5 интервала с полями: верхнее, нижнее – 2; правое – 3; левое – 1,5. Отступ первой строки абзаца – 1,25. Сноски – постраничные. Таблицы и рисунки встраиваются в текст работы. При этом обязательный заголовок таблицы надо размещать над табличным полем, а рисунки сопровождать подрисовочными подписями. При включении в эссе нескольких таблиц и/или рисунков их нумерация обязательна. Обязательна и нумерация страниц. Их целесообразно проставлять внизу страницы – по середине или в правом углу. Номер страницы не ставится на титульном листе, но в общее число страниц он включается. Объем эссе, без учета приложений, не должен превышать 5 страниц. Значительное превышение установленного объема является недостатком работы и указывает на то, что обучающийся не сумел отобрать и переработать необходимый материал.

3. Работа должна содержать собственные умозаключения по сути поставленной проблемы, включать самостоятельно проведенный анализ по сути этой проблемы, выводы, обобщающие авторскую позицию по поставленной проблеме.

Критерии оценки эссе:

«Отлично» – исключительные знания материала, абсолютное понимание сути, безукоризненное знание основных понятий и положений, логически и лексически грамотно изложенный, содержательный, аргументированный, конкретный и исчерпывающий ответ.

«Хорошо» – глубокие знания материала, правильное понимание сути, знание основных понятий и положений, содержательный, полный и конкретный ответ.

«Удовлетворительно» – твердые, но недостаточно полные знания, верное понимание сути, в целом правильный ответ.

«Неудовлетворительно» – непонимание сущности задания, грубые ошибки в ответе.

Методические материалы по выполнению тестирования.

Тестовые задания содержат вопросы и 3–4 варианта ответа по базовым положениям изучаемой темы/раздела, составлены с расчетом на знания, полученные обучающимся в процессе изучения темы/раздела.

Тестовые задания выполняются в письменной форме и сдаются преподавателю, ведущему дисциплину (модуль). На выполнение тестовых заданий обучающимся отводится 45 минут.

При обработке результатов оценочной процедуры используются: критерии оценки по содержанию и качеству полученных ответов, ключи, оценочные листы.

Критерии оценки теста:

«Зачтено» - если обучающийся правильно выполнил не менее 2/3 всей работы или допустил не более одной грубой ошибки и двух недочетов, не более одной грубой и одной негрубой ошибки, не более трех негрубых ошибок, одной негрубой ошибки и трех недочетов, при наличии четырех-пяти недочетов.

«Не зачтено» - если число ошибок и недочетов превысило норму для оценки 3 или правильно выполнено менее 2/3 всей работы.

Методические материалы по выполнению доклада.

Рекомендуется следующая структура доклада:

1. титульный лист, содержание доклада;
2. краткое изложение;
3. цели и задачи;
4. изложение характера исследований и рассмотренных проблем, гипотезы, спорные вопросы;
5. источники информации, методы сбора и анализа данных, степень их полноты и достоверности;
6. анализ и толкование полученных в работе результатов;
7. выводы и оценки;
8. библиография и приложения.

Время выступления докладчика не должно превышать 10 минут.

Основные требования к оформлению доклада:

- титульный лист должен включать название доклада, наименование предметной (цикловой) комиссии, фамилию обучающегося;
- все использованные литературные источники сопровождаются библиографическим описанием;
- приводимая цитата из источника берется в кавычки (оформляются сноски);
- единицы измерения должны применяться в соответствии с действующими стандартами;
- все названия литературных источников следует приводить в соответствии с новейшими изданиями;
- рекомендуется включение таблиц, графиков, схем, если они отражают основное содержание или улучшают ее наглядность;
- названия фирм, учреждений, организаций и предприятий должны именоваться так, как они указываются в источнике;

Критерии оценки доклада

При выполнении доклада обучающийся должен продемонстрировать умение кратко излагать прочитанный материал, а также умение обобщать и анализировать материал по теме доклада.

Презентация

Методические материалы к презентациям

1. Объем презентации 10 -20 слайдов.
2. На титульном слайде должно быть отражено:
 - наименование факультета;
 - тема презентации;
 - фамилия, имя, отчество, направление подготовки/ специальность, направленность (профиль)/ специализация, форма обучения, номер группы автора презентации;
 - фамилия, имя, отчество, степень, звание, должность руководитель работы;
 - год выполнения работы.
3. В презентации должны быть отражены обоснование актуальности представляемого материала, цели и задачи работы.
4. Содержание презентации должно включать наиболее значимый материал доклада, а также, при необходимости, таблицы, диаграммы, рисунки, фотографии, карты, видео – вставки, звуковое сопровождение.

5. Заключительный слайд должен содержать информацию об источниках информации для презентации.

Критерии оценки презентации

1. Объём презентации 10 -20 слайдов.
2. Правильность оформления титульного слайда.
3. Актуальность отобранного материала, обоснованность формулировки цели и задач работы.
4. Наглядность и логичность презентации, обоснованность использования таблиц, диаграмм, рисунков, фотографий, карт, видео – вставок, звукового сопровождения; правильный выбор шрифтов, фона, других элементов дизайна слайда.

5. Объём и качество источников информации (не менее 2-х интернет – источников и не менее 2-х литературных источников).

Методические материалы по подготовке к опросу

Самостоятельная работа обучающихся включает подготовку к опросу на практических занятиях. Для этого обучающийся изучает лекции, основную и дополнительную литературу, публикации, информацию из Интернет-ресурсов.

Тема и вопросы к практическим занятиям, вопросы для самоконтроля содержатся в рабочей программе и доводятся до студентов заранее.

Для подготовки к опросу обучающемуся необходимо ознакомиться с материалом, посвященным теме практического занятия, в учебнике или другой рекомендованной литературе, конспекте лекции, обратить внимание на усвоение основных понятий дисциплины, выявить неясные вопросы и подобрать дополнительную литературу для их освещения.

Критерии оценки опроса

«Отлично»:

- дан полный, развернутый ответ на поставленный вопрос;
- в ответе прослеживается четкая структура, логическая последовательность, отражающая сущность раскрываемых понятий, теорий, явлений;
- знание по предмету демонстрируются на фоне понимания его в системе данной науки и междисциплинарных связей;
- свободное владение терминологией;
- ответы на дополнительные вопросы четкие, краткие;

«Хорошо»:

- дан полный, развернутый ответ на поставленный вопрос, показано умение выделять существенные и несущественные признаки, причинно-следственные связи;
- ответ недостаточно логичен с единичными ошибками в частности, исправленные студентом с помощью преподавателя;
- единичные ошибки в терминологии;
- ответы на дополнительные вопросы правильные, недостаточно полные и четкие.

«Удовлетворительно»:

- ответ не полный, с ошибками в деталях, умение раскрыть значение обобщённых знаний не показано, речевое оформление требует поправок, коррекции;
- логика и последовательность изложения имеют нарушения, студент не способен самостоятельно выделить существенные и несущественные признаки и причинно-следственные связи;
- ошибки в раскрываемых понятиях, терминах;
- студент не ориентируется в теме, допускает серьезные ошибки;
- студент не может ответить на большую часть дополнительных вопросов.

«Неудовлетворительно»:

- ответ представляет собой разрозненные знания с существенными ошибками по вопросу;

- присутствуют фрагментарность, нелогичность изложения, студент не осознает связь обсуждаемого вопроса с другими объектами дисциплины, речь неграмотная;
- незнание терминологии;
- ответы на дополнительные вопросы неправильные.

Методические материалы по выполнению практического задания

При выполнении практического задания обучающийся придерживается следующего алгоритма:

1. Записать дату, тему и цель задания;
2. Ознакомиться с правилами и условия выполнения практического задания;
3. Повторить теоретические задания, необходимые для рациональной работы и других практических действий, используя конспекты лекций и рекомендованную литературу, представленной в программе;
4. Выполнить работу по предложенному алгоритму действий;
5. Обобщить результаты работы, сформулировать выводы / дать ответы на контрольные вопросы;

Работа должна быть выполнена грамотно, с соблюдением культуры изложения. При использовании данных из учебных, методических пособий и другой литературы, периодических изданий, Интернет-источников должны иметься ссылки на вышеперечисленные.

Критерии оценки практического задания:

«Отлично» – правильный ответ, дается четкое обоснование принятому решению; рассуждения четкие последовательные логические; используются ссылки на полученные при изучении дисциплины знания; правильно используются формулы, понятия, процедуры, имеющие прямое отношение к задаче для подтверждения принятого решения.

«Хорошо» – правильный ответ, дается обоснование принятому решению; но с не существенными ошибками, в рассуждениях отсутствует логическая последовательность; используются ссылки на полученные при изучении дисциплины знания, правильно используются формулы, понятия, процедуры, имеющие прямое отношение к задаче для подтверждения принятого решения.

«Удовлетворительно» – правильный ответ, допускаются грубые ошибки в обосновании принятого решения; рассуждения не последовательные сумбурные; используются ссылки на полученные при изучении дисциплины знания; используются формулы, процедуры, понятия, имеющие прямое значение для подтверждения принятого решения, однако, при обращении к ним допускаются серьезные ошибки, студент не может правильно ими воспользоваться.

«Неудовлетворительно, не зачтено» – ответ неверный, отсутствует обоснование принятому решению; студент демонстрирует полное непонимание сути вопроса.

Для оценки решения ситуационной задачи (аналитического задания):

Оценка «отлично» выставляется, если задача решена грамотно, ответы на вопросы сформулированы четко. Эталонный ответ полностью соответствует решению студента, которое хорошо обосновано теоретически.

Оценка «хорошо» выставляется, если задача решена, ответы на вопросы сформулированы недостаточно четко. Решение студента в целом соответствует эталонному ответу, но недостаточно хорошо обосновано теоретически.

Оценка «удовлетворительно» выставляется, если задача решена не полностью, ответы не содержат всех необходимых обоснований решения.

Оценка «неудовлетворительно» выставляется, если задача не решена или имеет грубые теоретические ошибки в ответе на поставленные вопросы.

Методические указания для подготовки к промежуточной аттестации.

Изучение учебных дисциплин (модулей) завершается зачетом/зачетом с оценкой или экзаменом. Подготовка к промежуточной аттестации способствует закреплению, углублению и обобщению знаний, получаемых, в процессе обучения, а также применению их к решению практических задач. Готовясь к экзамену, студент ликвидирует имеющиеся пробелы в

знаниях, углубляет, систематизирует и упорядочивает свои знания. На зачете или экзамене студент демонстрирует то, что он освоил в процессе обучения по дисциплине (модулю).

Вначале следует просмотреть весь материал по дисциплине (модулю), отметить для себя трудные вопросы. Обязательно в них разобраться. В заключение еще раз целесообразно повторить основные положения, используя при этом листы опорных сигналов. Систематическая подготовка к занятиям в течение семестра позволит использовать время промежуточной аттестации для систематизации знаний.

3. МЕТОДИЧЕСКИЕ МАТЕРИАЛЫ, ОПРЕДЕЛЯЮЩИЕ ПРОЦЕДУРЫ ОЦЕНИВАНИЯ ЗНАНИЙ, УМЕНИЙ, НАВЫКОВ И (ИЛИ) ОПЫТА ДЕЯТЕЛЬНОСТИ, ХАРАКТЕРИЗУЮЩИХ ЭТАПЫ ФОРМИРОВАНИЯ КОМПЕТЕНЦИЙ

3.1. Организационные основы применения балльно-рейтинговой системы оценки успеваемости обучающихся по дисциплине (модулю)

Оценка качества освоения обучающимися дисциплины (модуля) реализуется в формате балльно-рейтинговой системы оценки успеваемости обучающихся (БРСО).

БРСО в ходе текущего контроля успеваемости и промежуточной аттестации осуществляется по 100-балльной шкале.

Академический рейтинг обучающегося по дисциплине (модулю) складывается из результатов:

- текущего контроля успеваемости (максимальный текущий рейтинг обучающегося 80 рейтинговых баллов);
- промежуточной аттестации (максимальный рубежный рейтинг обучающегося 20 рейтинговых баллов).

Условия оценки освоения обучающимся дисциплины (модуля) в формате БРСО доводятся преподавателем до сведения обучающихся на первом учебном занятии, а также размещены в свободном доступе в электронной информационно-образовательной среде Университета.

3.2. Проведение текущего контроля успеваемости обучающихся по дисциплине (модулю) в соответствии с балльно-рейтинговой системой оценки успеваемости обучающегося

В течение учебного семестра до промежуточной аттестации на основании утвержденной рабочей программы дисциплины (модуля) формируется текущий рейтинг обучающегося. Текущий рейтинг обучающегося складывается как сумма рейтинговых баллов, полученных им в течение учебного семестра по всем видам учебных занятий по учебной дисциплине.

В процессе текущего контроля оцениваются следующие действия обучающегося, направленные на освоение компетенций в рамках изучения учебной дисциплины:

- академическая активность (посещаемость учебных занятий, самостоятельное изучение содержания учебной дисциплины в электронной информационно-образовательной среде, соблюдение сроков сдачи практических заданий и текущих контрольных мероприятий и др.);
- выполнение и сдача текущих и итоговых практических заданий (эссе, рефераты, творческие задания, кейс-задания, лабораторные работы, расчетные задания и др., активное участие в групповых интерактивных занятиях (дискуссии, WiKi-проекты и др.), защита проектов и др.);
- прохождение рубежей текущего контроля, включая соблюдение графика их прохождения в электронной информационно-образовательной среде.

Для планирования расчета текущего рейтинга обучающегося используются следующие пропорции:

Вид учебного действия	Максимальная рейтинговая оценка, баллов
академическая активность	10
практические задания	40
<i>из них: текущие практические задания</i>	20
<i>итоговое практическое задание</i>	20
рубежи текущего контроля	30
ИТОГО:	80

В течение учебного семестра по дисциплине (модулю) обучающимся должен быть накоплен текущий рейтинг не менее 52 рейтинговых баллов (65% от максимального значения текущего рейтинга).

Необходимыми условиями допуска обучающегося к промежуточной аттестации по дисциплине являются положительное прохождение обучающимся не менее 65% рубежей текущего контроля с накоплением не менее 65% максимального рейтингового балла за каждый рубеж текущего контроля и положительное выполнение итогового практического задания с накоплением не менее 65% максимального рейтингового балла, установленного за итоговое практическое задание.

Невыполнение вышеуказанных условий является текущей академической задолженностью, которая должна быть ликвидирована обучающимся до контрольного мероприятия промежуточной аттестации.

Сведения о наличии у обучающихся текущей академической задолженности, сроках и порядке добора рейтинговых баллов для её ликвидации доводятся до обучающихся педагогическим работником.

В случае неликвидации текущей академической задолженности, педагогический работник обязан во время контрольного мероприятия промежуточной аттестации поставить обучающемуся 0 рейтинговых баллов. В этом случае ликвидация текущей академической задолженности возможна в периоды проведения повторной промежуточной аттестации.

3.3. Проведение промежуточной аттестации обучающихся по дисциплине (модулю) в соответствии с балльно-рейтинговой системой оценки успеваемости обучающегося

Промежуточная аттестация по дисциплине (модулю) проводится в соответствии с Положением о промежуточной аттестации обучающихся по основным профессиональным образовательным программам высшего образования – программ специалитета в Российском государственном социальном университете и Положением о балльно-рейтинговой системе оценки успеваемости обучающихся по основным профессиональным образовательным программам высшего образования - программам бакалавриата, программам специалитета, программам магистратуры в Российском государственном социальном университете.

На промежуточную аттестацию отводится 20 рейтинговых баллов.

Ответы обучающегося на контрольном мероприятии промежуточной аттестации оцениваются педагогическим работником по 20 - балльной шкале, а итоговая оценка по дисциплине (модулю) выставляется по системе зачтено/не зачтено.

Критерии выставления оценки определяются Положением о балльно-рейтинговой системе оценки успеваемости обучающихся по основным профессиональным образовательным программам высшего образования - программам бакалавриата, программам специалитета, программам магистратуры в Российском государственном социальном университете.

В процессе определения рубежного рейтинга обучающегося используется следующая шкала:

Рубежный рейтинг	Критерии оценки освоения обучающимся учебной дисциплины в ходе контрольных мероприятий промежуточной аттестации
19-20 рейтинговых баллов	обучающийся глубоко и прочно усвоил программный материал, исчерпывающе, последовательно, грамотно и логически стройно его излагает, тесно увязывает с задачами и будущей деятельностью, не затрудняется с ответом при видоизменении задания, свободно справляется с задачами и практическими заданиями, правильно обосновывает принятые решения, умеет самостоятельно обобщать и излагать материал, не допуская
16-18 рейтинговых баллов	обучающийся твердо знает программный материал, грамотно и по существу излагает его, не допуская существенных неточностей в ответе на вопрос, может правильно применять теоретические положения и владеет необходимыми умениями и навыками при выполнении практических
13-15 рейтинговых баллов	обучающийся освоил основной материал, но не знает отдельных деталей, допускает неточности, недостаточно правильные формулировки, нарушает последовательность в изложении программного материала и испытывает затруднения в выполнении практических заданий
1-12 рейтинговых баллов	обучающийся не знает значительной части программного материала, допускает существенные ошибки, с большими затруднениями выполняет практические задания
0 рейтинговых баллов	не аттестован

Если результат контроля успеваемости в рамках проведения контрольных мероприятий промежуточной аттестации (рубежный рейтинг обучающегося) неудовлетворительный (получено менее 13 рейтинговых баллов), то промежуточная аттестация по учебной дисциплине (модулю) невозможна даже при наличии высокого текущего рейтинга, полученного по итогам текущего контроля по учебной дисциплине (модулю).

ЛИСТ РЕГИСТРАЦИИ ИЗМЕНЕНИЙ

№ п/п	Содержание изменения	Реквизиты документа об утверждении изменения	Дата введения изменения
1.	Утверждены и введены в действие на основании решения кафедры современных аксиологических проблем и религиозной мысли и Федерального государственного образовательного стандарта высшего образования по направлению подготовки 51.03.01 Культурология (уровень бакалавриата), утвержденного приказом Министерства образования и науки Российской Федерации от «6» декабря 2017 года № 1183.	Протокол заседания кафедры № 9 от «26» апреля 2023 года	01.09.2023
2.			
3.			
4.			



Министерство науки и высшего образования Российской Федерации
Федеральное государственное бюджетное образовательное учреждение
высшего образования
«Российский государственный социальный университет»

УТВЕРЖДАЮ
Заведующий кафедрой современных
аксиологических проблем и религиозной
мысли

 / О.А. Евреева
«26» апреля 2023 г.

МЕТОДИЧЕСКИЕ МАТЕРИАЛЫ ПО ДИСЦИПЛИНЕ (МОДУЛЮ)
ИСТОРИЯ РУССКОЙ ФИЛОСОФИИ

Направление подготовки (специальность)
51.03.01 Культурология

Направленность (специализация)
«Международное культурное сотрудничество»

ОБРАЗОВАТЕЛЬНАЯ ПРОГРАММА ВЫСШЕГО ОБРАЗОВАНИЯ – ПРОГРАММА
БАКАЛАВРИАТА

Форма обучения
очная

Москва, 2023 г.

Методические материалы по дисциплине (модулю) «**История русской философии**» разработаны на основании федерального государственного образовательного стандарта высшего образования – *бакалавриату* по направлению подготовки *51.03.01 Культурология*, утвержденного приказом Министерства образования и науки Российской Федерации от 06.12.2017 г. №1183, учебного плана по основной профессиональной образовательной программе высшего образования - программы *бакалавриата* по направлению *51.03.01 Культурология*.

Методические материалы по дисциплине (модулю) разработана: Евреева Ольга Анатольевна, к.филос.н., доцент, зав. кафедрой современных аксиологических проблем и религиозной мысли.

Методические материалы по дисциплине (модулю) обсуждены и утверждены на заседании кафедры современных аксиологических проблем и религиозной мысли.

Протокол № 9 от «26» апреля 2023 г.

Заведующий кафедрой
к.филос.н., доцент



(подпись)

О.А. Евреева

СОДЕРЖАНИЕ

1. МЕТОДИЧЕСКИЕ МАТЕРИАЛЫ К ЛЕКЦИОННЫМ, ПРАКТИЧЕСКИМ ЗАНЯТИЯМ.....	4
1.1. Методические материалы к проведению лекционных занятий по дисциплине (модулю).....	4
1.2. Методические материалы по подготовке к практическим занятиям по дисциплине (модулю).....	4
2. МЕТОДИЧЕСКИЕ РЕКОМЕНДАЦИИ ДЛЯ ОБУЧАЮЩИХСЯ ПО ОСВОЕНИЮ ДИСЦИПЛИНЫ (МОДУЛЯ) И САМОСТОЯТЕЛЬНОЙ РАБОТЕ	11
3. МЕТОДИЧЕСКИЕ МАТЕРИАЛЫ, ОПРЕДЕЛЯЮЩИЕ ПРОЦЕДУРЫ ОЦЕНИВАНИЯ ЗНАНИЙ, УМЕНИЙ, НАВЫКОВ И (ИЛИ) ОПЫТА ДЕЯТЕЛЬНОСТИ, ХАРАКТЕРИЗУЮЩИХ ЭТАПЫ ФОРМИРОВАНИЯ КОМПЕТЕНЦИЙ	20
3.1. Организационные основы применения балльно-рейтинговой системы оценки успеваемости обучающихся по дисциплине (модулю)	20
3.2. Проведение текущего контроля успеваемости обучающихся по дисциплине (модулю) в соответствии с балльно-рейтинговой системой оценки успеваемости обучающегося	20
3.3. Проведение промежуточной аттестации обучающихся по дисциплине (модулю) в соответствии с балльно-рейтинговой системой оценки успеваемости обучающегося.....	21
ЛИСТ РЕГИСТРАЦИИ ИЗМЕНЕНИЙ	23

1. МЕТОДИЧЕСКИЕ МАТЕРИАЛЫ К ЛЕКЦИОННЫМ, ПРАКТИЧЕСКИМ ЗАНЯТИЯМ.

1.1. Методические материалы к проведению лекционных занятий по дисциплине (модулю)

Лекция - один из методов обучения, одна из основных системообразующих форм организации учебного процесса в вузе. Лекционное занятие представляет собой систематическое, последовательное, монологическое изложение педагогическим работником учебного материала, как правило, теоретического характера. Такое занятие представляет собой элемент технологии представления учебного материала путем логически стройного, систематически последовательного и ясного изложения.

Цель лекции – организация целенаправленной познавательной деятельности обучающихся по овладению программным материалом дисциплины (модуля). Чтение курса лекций позволяет дать связанное, последовательное изложение материала в соответствии с новейшими данными науки, сообщить слушателям основное содержание предмета в целостном, систематизированном виде. В ряде случаев лекция выполняет функцию основного источника информации: при отсутствии учебников и учебных пособий, чаще по новым курсам; в случае, когда новые научные данные по той или иной теме не нашли отражения в учебниках; отдельные разделы и темы очень сложны для самостоятельного изучения. В таких случаях только лектор может методически помочь обучающимся в освоении сложного материала.

Возможные формы проведения лекций:

- Вводная лекция – один из наиболее важных и трудных видов лекции при чтении систематических курсов. От успеха этой лекции во многом зависит успех усвоения всего курса. Она может содержать: определение дисциплины (модуля); краткую историческую справку о дисциплине (модуле); цели и задачи дисциплины (модуля), ее роль в общей системе обучения и связь со смежными дисциплинами (модулями); основные проблемы (понятия и определения) данной науки; основную и дополнительную учебную литературу; особенности самостоятельной работы обучающихся над дисциплиной (модулем) и формы участия в научно-исследовательской работе; отчетность по курсу.

- Информационная лекция ориентирована на изложение и объяснение обучающимся научной информации, подлежащей осмыслению и запоминанию. Это самый традиционный тип лекций в практике высшей школы.

- Заключительная лекция предназначена для обобщения полученных знаний и раскрытия перспектив дальнейшего развития данной науки.

- Обзорная лекция – это систематизация научных знаний на высоком уровне, допускающая большое число ассоциативных связей в процессе осмысления информации, излагаемой при раскрытии внутрипредметной и межпредметной связей, исключая детализацию и конкретизацию. Как правило, стержень излагаемых теоретических положений составляет научно-понятийная и концептуальная основа всего курса или крупных его разделов.

- Лекция-беседа - непосредственный контакт педагогического работника с аудиторией - диалог. По ходу лекции педагогический работник задает вопросы для выяснения мнений и уровня осведомленности обучающихся по рассматриваемой проблеме.

- Лекция-дискуссия - свободный обмен мнениями в ходе изложения лекционного материала. Педагогический работник активизирует участие в обсуждении отдельными вопросами, сопоставляет между собой различные мнения и тем самым развивает дискуссию, стремясь направить ее в нужное русло.

- Лекция с применением обратной связи включает в себе то, что в начале и конце каждого раздела лекции задаются вопросы. Первый - для того, чтобы узнать, насколько обучающиеся ориентируются в излагаемом материале, вопрос в конце раздела предназначен для выяснения степени усвоения только что изложенного материала. При

неудовлетворительных результатах контрольного опроса педагогический работник возвращается к уже прочитанному разделу, изменив при этом методику подачи материала.

- Проблемная лекция опирается на логику последовательно моделируемых проблемных ситуаций путем постановки проблемных вопросов или предъявления проблемных задач. Проблемный вопрос — это диалектическое противоречие, требующее для своего решения размышления, сравнения, поиска, приобретения и применения новых знаний. Проблемная задача содержит дополнительную вводную информацию и при необходимости некоторые ориентиры поиска ее решения.

- Программированная лекция - консультация – педагогический работник сам составляет и предлагает обучающимся вопросы. На подготовленные вопросы педагогический работник сначала просит ответить обучающихся, а затем проводит анализ и обсуждение неправильных ответов. В лекциях можно использовать наглядные материалы, а также подготовить презентацию. Что касается презентации, то в качестве визуальной поддержки ее можно органично интегрировать во все вышеупомянутые лекции. В то же время лекцию-презентацию возможно выделить и в качестве самостоятельной формы. Лекция-презентация должна отражать суть основных и (или) проблемных вопросов лекции, на которые особо следует обратить внимание обучающихся. В условиях применения активного метода проведения занятий презентация представляется весьма удачным способом донесения информации до слушателей. Единственное, на что следует обратить внимание при подготовке слайдов, - это их оформление и текст. Слайд не должен быть перегружен картинками и лишней информацией, которая будет отвлекать от основного аспекта того или иного вопроса лекции. Во время лекции можно задавать вопросы аудитории в отношении того или иного слайда, тем самым еще больше вовлекая обучающихся в проблематику.

Краткое содержание лекционных занятий

Наименование разделов и тем	Содержание учебного материала
РАЗДЕЛ 1. СТАНОВЛЕНИЕ РУССКОЙ ФИЛОСОФИИ (IX–XII ВВ.)	
Тема 1.1 Особенности философской мысли в древнерусской культуре	Основные проблемы философской мысли в древнерусской культуре: социальная философия и этика. Отличие русской философской мысли от западной. Соборность – специфика русского духа. Смысл истории и предназначения России в философской мысли.
Тема 1.2 Философские идеи в культуре Киевской и Московской Руси	Традиция русского философствования как способа размышления о мировоззренческих проблемах. Христианство и языческое наследие. Русское литературно-философское сочинение «Слово о Законе и Благодати». «Поучение» князя Владимира Мономаха. Развитие философской мысли в Московской Руси. Исихазм. Религиозно-философское течение русской мысли – нестяжательство. Концепция «Москва - третий Рим».
РАЗДЕЛ 2. ФИЛОСОФИЯ В РОССИИ XVIII–XIX ВЕКА	
Тема 2.1 Философия в России XVIII в: Феофан Прокопович, Митрополит Платон, М. В. Ломоносов, М.М. Щербатов, Г.С. Сковорода	Феофан Прокопович: религиозный философ. Митрополит Платон и «ученое монашество». Корпускулярная философия М.В. Ломоносова. Идеи социального консерватизма М.М. Щербатова. Г.С. Сковорода – жизнь и учение.
Тема 2.2 Философские взгляды теоретиков идейных течений в России XIX в.	Философия истории П.Я. Чаадаева. Особенности философии славянофилов. Антропологический принцип Н.Г. Чернышевского. Учение о культурно-исторических типах Н.Я. Данилевского. Философия революционного анархизма М.А. Бакунина.

РАЗДЕЛ 3. ФИЛОСОФИЯ В РОССИИ XIX ВЕКА	
Тема 3.1 Философия Ф. М. Достоевского и Л. Н. Толстого	Антропология Ф.М. Достоевского. Нравственная философия. Идеалы и ценности. Л.Н. Толстой. Вера как сознание жизни. Ненасилие, непротivление злу как истина любви.
Тема 3.2 Философские системы В. С. Соловьева и С.Н. Трубецкого. Философия русского космизма	В.С. Соловьев. Идея всеединства. Нравственная философия. «Оправдание добра». Историсофия. Идея «теократии». С.Н. Трубецкой Критика отвлеченного идеализма. Философия «общего дела» Н.Ф. Федорова. К.Э. Циолковский: космический взгляд на Вселенную. Учение В.И. Вернадского о биосфере и ноосфере. Космический детерминизм А.Л. Чижевского.
РАЗДЕЛ 4. ФИЛОСОФИЯ В РОССИИ XX ВЕКА: ФИЛОСОФСКИЕ ИСКАНИЯ РУССКИХ ПИСАТЕЛЕЙ НАЧАЛА XX ВЕКА И РЕЛИГИОЗНАЯ ФИЛОСОФИЯ	
Тема 4.1 Философские искания русских писателей начала XX века: В.В. Розанов, Д.С. Мережковский	Миропонимание В.В. Розанова. Мистический реализм» Д.С. Мережковского. Философия символизма.
Тема 4.2 Философские искания русских писателей начала XX века: С.Н. Булгаков, Н.А. Бердяев, С.Л. Франк, И.А. Ильин	Философия имени С.Н. Булгакова. Экзистенциальная философия Н.А. Бердяева. Философия С.Л. Франка. И.А. Ильин: философия духовного опыта. Евразийство: социальная философия и историсофия.
РАЗДЕЛ 5. ФИЛОСОФИЯ МАРКСИЗМА В РОССИИ КОНЦА XIX – НАЧАЛА XX ВЕКА	
Тема 5.1 Философия В.Г. Плеханова. Нетрадиционные версии развития философии марксизма.	Георгий Валентинович Плеханов – основоположник русского марксизма. Популяризация в России произведений К. Маркса и Ф. Энгельса. «Очерки по истории материализма». «К вопросу о развитии монистического взгляда на историю». «Легальный марксизм».
Тема 5.2 Философия политики В.И. Ленина	Теоретические положения марксизма. Значение принципа единства диалектики, логики и теории познания в философии политики В. И. Ленина.
РАЗДЕЛ 6. ФИЛОСОФСКАЯ МЫСЛЬ В РОССИИ СОВЕТСКОГО ПЕРИОДА	
Тема 6.1 Вытеснение немарксистских течений. Первые философские дискуссии. Философская мысль в 30-е годы.	Представителей русской немарксистской («буржуазной») философии, в частности, Н.А. Бердяев, С.Н. Булгаков, Н.О. Лосский, С.Л. Франк, Л.П. Карсавин, И.А. Ильин, П.А. Сорокин. Процветание догматизма, доктринерства и вульгаризации. Философия А.Ф. Лосева. Философия П.А. Флоренского.
Тема 6.2 Философская мысль в послевоенный период	Философские исследования в 60-90-е гг.

1.2. Методические материалы по подготовке к практическим занятиям по дисциплине (модулю)

Практические (семинарские) занятия - одна из форм учебного занятия, направленная на развитие самостоятельности обучающихся и приобретение умений и навыков. Данные учебные занятия углубляют, расширяют, детализируют полученные ранее знания. Практическое занятие предполагает выполнение обучающимися по заданию и под руководством преподавателей одной или нескольких практических работ.

Цель практических занятий и семинаров состоит в развитии познавательных способностей, самостоятельности мышления и творческой активности обучающихся; углублении, расширении, детализировании знаний, полученных на лекции в обобщенной

форме, и содействии выработке навыков профессиональной деятельности. В отдельных случаях на практических занятиях и семинарах руководителем занятия сообщаются дополнительные знания.

Для достижения поставленных целей и решения требуемого перечня задач практические занятия и семинары проводятся традиционными технологиями или с использованием активных и интерактивных образовательных технологий.

Возможные формы проведения практических (семинарских) занятий:

- Деловая игра — это метод группового обучения совместной деятельности в процессе решения общих задач в условиях максимально возможного приближения к реальным проблемным ситуациям. Имитационные игры - на занятиях имитируется деятельность какой-либо организации, предприятия или его подразделения. Имитироваться могут события, конкретная деятельность людей (деловое совещание, обсуждение плана) и обстановка, условия, в которых происходит событие или осуществляется деятельность (кабинет начальника цеха, зал заседаний). Исполнение ролей (ролевые игры) - в этих играх отрабатывается тактика поведения, действий, выполнение функций и обязанностей конкретного лица. Для проведения игр с исполнением роли разрабатывается модель-пьеса ситуации, между студентами распределяются роли с «обязательным содержанием», характеризующиеся различными интересами; в процессе их взаимодействия должно быть найдено компромиссное решение. «Деловой театр» (метод инсценировки) - в нем разыгрывается какая-либо ситуация, поведение человека в этой обстановке, обучающийся должен вжиться в образ определенного лица, понять его действия, оценить обстановку и найти правильную линию поведения. Основная задача метода инсценировки - научить ориентироваться в различных обстоятельствах, давать объективную оценку своему поведению, учитывать возможности других людей, влиять на их интересы, потребности и деятельность, не прибегая к формальным атрибутам власти, к приказу.

- Игровое проектирование - является практическим занятием или циклом занятий, суть которых состоит в разработке инженерного, конструкторского, технологического и других видов проектов в игровых условиях, максимально воссоздающих реальность. Этот метод отличается высокой степенью сочетания индивидуальной и совместной работы обучающихся.

- Познавательные-дидактические игры не относятся к деловым играм. Они предполагают лишь включение изучаемого материала в необычный игровой контекст и иногда содержат лишь элементы ролевых игр. Такие игры могут проводиться в виде копирования научных, культурных, социальных явлений (конкурс знатоков, «Поле чудес», КВН и т.д.) и в виде предметно-содержательных моделей, (например, игры-путешествия, когда надо разработать рациональный маршрут, пользуясь различными картами).

- Анализ конкретных ситуаций. Конкретная ситуация – это любое событие, которое содержит в себе противоречие или вступает в противоречие с окружающей средой. Ситуации могут нести в себе как позитивный, так и отрицательный опыт. Все ситуации делятся на простые, критические и экстремальные.

- Кейс-метод (от английского case – случай, ситуация) – усовершенствованный метод анализа конкретных ситуаций, метод активного проблемно-ситуационного анализа, основанный на обучении путем решения конкретных задач – ситуаций (решение кейсов). Непосредственная цель метода case-study - обучающиеся должны проанализировать ситуацию, разобраться в сути проблем, предложить возможные решения и выбрать лучшее из них. Кейсы делятся на практические (отражающие реальные жизненные ситуации), обучающие (искусственно созданные, содержащие значительные элементы условности при отражении в нем жизни) и исследовательские (ориентированные на проведение исследовательской деятельности посредством применения метода моделирования). Метод конкретных ситуаций (метод case-study) относится к неигровым имитационным активным методам обучения.

- Тренинг (англ. training от train — обучать, воспитывать) – метод активного обучения, направленный на развитие знаний, умений и навыков и социальных установок. Тренинг –

форма интерактивного обучения, целью которого является развитие компетентности межличностного и профессионального поведения в общении. Достоинство тренинга заключается в том, что он обеспечивает активное вовлечение всех участников в процесс обучения. Можно выделить основные типы тренингов по критерию направленности воздействия и изменений – навыковый, психотерапевтический, социально-психологический, бизнес-тренинг.

- Метод Сократа (Майевтика) – метод вопросов, предполагающих критическое отношение к догматическим утверждениям, называется еще как метод «сократовской иронии». Это умение извлекать скрытое в человеке знание с помощью искусных наводящих вопросов, подразумевающего короткий, простой и заранее предсказуемый ответ.

- Интерактивная лекция – выступление ведущего, обучающего перед большой аудиторией с применением следующих активных форм обучения: дискуссия, беседа, демонстрация слайдов или учебных фильмов, мозговой штурм.

- Групповая, научная дискуссия, диспут Дискуссия — это целенаправленное обсуждение конкретного вопроса, сопровождающееся обменом мнениями, идеями между двумя и более лицами. Задача дискуссии - обнаружить различия в понимании вопроса и в споре установить истину. Дискуссии могут быть свободными и управляемыми. К технике управляемой дискуссии относятся: четкое определение цели, прогнозирование реакции оппонентов, планирование своего поведения, ограничение времени на выступления и их заданная очередность. Разновидностью свободной дискуссии является форум, где каждому желающему дается неограниченное время на выступление, при условии, что его выступление вызывает интерес аудитории. Каждый конкретный форум имеет свою тематику — достаточно широкую, чтобы в её пределах можно было вести многоплановое обсуждение.

- Дебаты – это чётко структурированный и специально организованный публичный обмен мыслями между двумя сторонами по актуальным темам. Это разновидность публичной дискуссии участников дебатов, направляющая на переубеждение в своей правоте третьей стороны, а не друг друга. Поэтому вербальные и невербальные средства, которые используются участниками дебатов, имеют целью получения определённого результата — сформировать у слушателей положительное впечатление от собственной позиции.

- Метод работы в малых группах. Групповое обсуждение кого-либо вопроса направлено на достижение лучшего взаимопонимания и нахождения истины. Групповое обсуждение способствует лучшему усвоению изучаемого материала. Оптимальное количество участников - 5–7 человек. Перед обучающимися ставится проблема, выделяется определенное время, в течение которого они должны подготовить аргументированный обдуманный ответ. Педагогический работник может устанавливать правила проведения группового обсуждения – задавать определенные рамки обсуждения, ввести алгоритм выработки общего мнения, назначить лидера и др.

- Круглый стол - общество, собрание в рамках более крупного мероприятия (съезда, симпозиума, конференции). Мероприятие, как правило, на которое приглашаются эксперты и специалисты из разных сфер деятельности для обсуждения актуальных вопросов. Данная модель обсуждения, основываясь на соглашениях, в качестве итогов даёт результаты, которые, в свою очередь, являются новыми соглашениями.

- Коллоквиум - (лат. colloquium — разговор, беседа) - одна из форм учебных занятий в системе образования, имеющая целью выяснение и повышение знаний обучающихся. На коллоквиумах обсуждаются: отдельные части, разделы, темы, вопросы изучаемого курса (обычно не включаемые в тематику семинарских и других практических учебных занятий), рефераты, проекты и др. работы обучающихся. Это научные собрания, на которых заслушиваются и обсуждаются доклады. Коллоквиум – это и форма контроля, массового опроса, позволяющая преподавателю в сравнительно небольшой срок выяснить уровень знаний студентов по данной теме дисциплины. Коллоквиум проходит обычно в форме дискуссии, в ходе которой обучающимся предоставляется возможность высказать свою точку зрения на рассматриваемую проблему, учиться обосновывать и защищать ее. Аргументируя и

отстаивая свое мнение, обучающийся в то же время демонстрирует, насколько глубоко и осознанно он усвоил изученный материал.

- Метод «мозговой штурм» (мозговой штурм, мозговая атака, англ. brainstorming) — оперативный метод решения проблемы на основе стимулирования творческой активности, при котором участникам обсуждения предлагают высказывать как можно большее количество вариантов решения, в том числе самых фантастичных. Затем из общего числа высказанных идей отбирают наиболее удачные, которые могут быть использованы на практике. Является методом экспертного оценивания.

- Метод проектов - это способ достижения дидактической цели через детальную разработку проблемы (технология), которая должна завершиться вполне реальным, осязаемым практическим результатом, оформленным тем или иным образом; это совокупность приёмов, действий обучающихся в их определённой последовательности для достижения поставленной задачи – решения проблемы, лично значимой для учащихся и оформленной в виде некоего конечного продукта. Основное предназначение метода проектов состоит в предоставлении учащимся возможности самостоятельного приобретения знаний в процессе решения практических задач или проблем, требующего интеграции знаний из различных предметных областей.

- Брифинг - (англ. briefing от англ. brief – короткий, недолгий) – краткая пресс-конференция, посвященная одному вопросу. Основное отличие: отсутствует презентационная часть. То есть практически сразу идут ответы на вопросы журналистов.

- Метод портфолио (итал. portfolio — 'портфель, англ. - папка для документов) - современная образовательная технология, в основе которой используется метод аутентичного оценивания результатов образовательной и профессиональной деятельности. Портфолио как подборка сертифицированных достижений, наиболее значимых работ и отзывов о них.

Вопросы для самоподготовки к практическим (семинарским) занятиям по разделам (темам) дисциплины (модуля)

РАЗДЕЛ 1. СТАНОВЛЕНИЕ РУССКОЙ ФИЛОСОФИИ (IX-XII ВВ.)

Тема 1.1. Особенности философской мысли в древнерусской культуре

Вопросы для самоподготовки:

1. Особенности возникновения и становления русской философской мысли. Древнерусское философствование
2. Мировоззренческие идеи славяно-русского язычества.
3. Что такое соборность?

Тема 1.2. Философские идеи в культуре Киевской и Московской Руси

Вопросы для самоподготовки:

1. Теологические рационализм и аллегоризм,
2. Первым русским философом считают...
3. О чём «Поучение» Владимира Мономаха?

РАЗДЕЛ 2. ФИЛОСОФИЯ В РОССИИ XVIII - XIX ВЕКА

Тема 2.1. Философия в России XVIII в: Феофан Прокопович, Митрополит Платон, М.В. Ломоносов, М.М. Щербатов, Г.С. Сковорода

Вопросы для самоподготовки:

1. Философию М.В. Ломоносова называют...
2. «Путешествие в землю Офирскую» написал ...
3. Согласно М.М. Щербатову, творцом истории является

Тема 2.2. Философские взгляды теоретиков идейных течений в России XIX в.

Вопросы для самоподготовки:

1. Философия истории П.Я. Чаадаева
2. Антропологический принцип Н.Г. Чернышевского
3. Философия революционного анархизма М.А. Бакунина

РАЗДЕЛ 3. ФИЛОСОФИЯ В РОССИИ XIX ВЕКА

Тема 3.1 Философия Ф.М. Достоевского и Л.Н. Толстого

Вопросы для самоподготовки:

1. Антропология Ф.М. Достоевского.
2. Л.Н. Толстой. Вера как сознание жизни.
3. Нравственная философия. «Оправдание добра»

Тема 3.2 Философские системы В.С. Соловьева и С.Н. Трубецкого. Философия русского космизма

Вопросы для самоподготовки:

1. В. С. Соловьев. Идея всеединства
2. С.Н. Трубецкой Критика отвлеченного идеализма
3. Философия «общего дела» Н.Ф. Федорова

РАЗДЕЛ 4. ФИЛОСОФИЯ В РОССИИ XX ВЕКА: ФИЛОСОФСКИЕ ИСКАНИЯ РУССКИХ ПИСАТЕЛЕЙ НАЧАЛА XX ВЕКА И РЕЛИГИОЗНАЯ ФИЛОСОФИЯ

Тема 4.1 Философские искания русских писателей начала XX века: В.В. Розанов, Д.С. Мережковский

Вопросы для самоподготовки:

1. Источник духовного здоровья народа В.В. Розанов видел...
2. «Неохристианство» Мережковского это...
3. По Мережковскому, христианство обречено на гибель вследствие...

Тема 4.2 Философские искания русских писателей начала XX века: С.Н. Булгаков, Н.А. Бердяев, С.Л. Франк, И.А. Ильин

Вопросы для самоподготовки:

1. К символистам нельзя отнести...
2. Работа «Философия имени» принадлежит перу...
3. Слово, по С.Н. Булгакову, это...

РАЗДЕЛ 5. ФИЛОСОФИЯ МАРКСИЗМА В РОССИИ КОНЦА XIX – НАЧАЛА XX ВЕКА

Тема 5.1. Философия В.Г. Плеханова. Нетрадиционные версии развития философии марксизма

Вопросы для самоподготовки:

1. Кто впервые в русской литературе дает систематическое изложение философии марксизма?
2. Ключевой тезис легальных марксистов?
3. Знание, с точки зрения марксистов, есть результат...

Тема 5.2. Философия политики В.И. Ленина

Вопросы для самоподготовки:

1. В.И. Ульянов (Ленин) в своих работах развивал идею...
2. Теоретические положения марксизма
3. Значение принципа единства диалектики, логики и теории познания в философии политики В.И. Ленина.

РАЗДЕЛ 6. ФИЛОСОФСКАЯ МЫСЛЬ В РОССИИ СОВЕТСКОГО ПЕРИОДА

Тема 6.1. Вытеснение немарксистских течений. Первые философские дискуссии. Философская мысль в 30-е годы

Вопросы для самоподготовки:

1. Кто разрабатывал проблему «идеального»?
2. Какие идеи развивал А. Ф. Лосев?
3. Представители русской немарксистской философии.

Тема 6.2. Философская мысль в послевоенный период

Вопросы для самоподготовки:

1. Положения философская антропологии в советский период.
2. Кто из советских философов развивал идеи структурализма?
3. Постпозитивизм и марксизм.

2. МЕТОДИЧЕСКИЕ РЕКОМЕНДАЦИИ ДЛЯ ОБУЧАЮЩИХСЯ ПО ОСВОЕНИЮ ДИСЦИПЛИНЫ (МОДУЛЯ) И САМОСТОЯТЕЛЬНОЙ РАБОТЕ

Освоение обучающимся дисциплины (модуля) «История русской философии» предполагает изучение материалов дисциплины на аудиторных занятиях и в ходе самостоятельной работы. Аудиторные занятия проходят в форме лекций, семинаров,

практических и лабораторных занятий. Самостоятельная работа включает разнообразный комплекс видов и форм работы обучающихся.

Для успешного освоения дисциплины (модуля) и достижения поставленных целей необходимо внимательно ознакомиться с рабочей программы дисциплины (модуля), доступной в электронной информационно-образовательной среде РГСУ.

Следует обратить внимание на списки основной и дополнительной литературы, на предлагаемые преподавателем ресурсы информационно-телекоммуникационной сети Интернет. Эта информация необходима для самостоятельной работы обучающегося.

При подготовке к аудиторным занятиям необходимо помнить особенности каждой формы его проведения.

Подготовка к учебному занятию лекционного типа заключается в следующем.

С целью обеспечения успешного обучения обучающийся должен готовиться к лекции, поскольку она является важнейшей формой организации учебного процесса, поскольку:

- знакомит с новым учебным материалом;
- разъясняет учебные элементы, трудные для понимания;
- систематизирует учебный материал;
- ориентирует в учебном процессе.

С этой целью:

- внимательно прочитайте материал предыдущей лекции;
- ознакомьтесь с учебным материалом по учебнику и учебным пособиям с темой прочитанной лекции;
- внесите дополнения к полученным ранее знаниям по теме лекции на полях лекционной тетради;
- запишите возможные вопросы, которые вы зададите лектору на лекции по материалу изученной лекции;
- постарайтесь уяснить место изучаемой темы в своей подготовке;
- узнайте тему предстоящей лекции (по тематическому плану, по информации лектора) и запишите информацию, которой вы владеете по данному вопросу.

Подготовка к занятию семинарского типа.

При подготовке и работе во время проведения занятий семинарского типа следует обратить внимание на следующие моменты: на процесс предварительной подготовки, на работу во время занятия, обработку полученных результатов, исправление полученных замечаний.

Предварительная подготовка к учебному занятию семинарского типа заключается в изучении теоретического материала в отведенное для самостоятельной работы время, ознакомление с инструктивными материалами с целью осознания задач практического занятия, техники безопасности при работе с приборами, веществами.

Работа во время проведения учебного занятия семинарского типа включает:

- консультирование студентов преподавателями и вспомогательным персоналом с целью предоставления исчерпывающей информации, необходимой для самостоятельного выполнения предложенных преподавателем задач.
- самостоятельное выполнение заданий согласно обозначенной рабочей программой дисциплины (модуля) тематики.

Самостоятельная работа.

Самостоятельная работа - планируемая учебная, учебно-исследовательская, научно-исследовательская работа студентов, выполняемая во внеаудиторное (аудиторное) время по заданию и при методическом руководстве преподавателя, но без его непосредственного участия (при частичном непосредственном участии преподавателя, оставляющем ведущую роль за работой студентов).

Для более углубленного изучения темы задания для самостоятельной работы рекомендуется выполнять параллельно с изучением данной темы. При выполнении заданий по возможности используйте наглядное представление материала.

Самостоятельная работа студентов в ВУЗе является важным видом учебной и научной деятельности студента. Самостоятельная работа студентов играет значительную роль в рейтинговой технологии обучения.

К современному специалисту в области медицины общество предъявляет достаточно широкий перечень требований, среди которых немаловажное значение имеет наличие у выпускников определенных навыков (компетенций) и умения самостоятельно добывать знания из различных источников, систематизировать полученную информацию, давать оценку конкретной профессиональной ситуации. Формирование такого умения происходит в течение всего периода обучения.

В процессе самостоятельной работы студент приобретает необходимые для будущей специальности компетенции, навыки самоорганизации, самоконтроля, самоуправления, саморефлексии и становится активным самостоятельным субъектом учебной деятельности.

Самостоятельная работа студентов должна оказывать важное влияние на формирование личности будущего специалиста, его компетентность. Каждый студент самостоятельно определяет режим своей работы и меру труда, затрачиваемого на овладение учебным содержанием по каждой дисциплине. Он выполняет внеаудиторную работу по личному индивидуальному плану, в зависимости от его подготовки, времени и других условий.

Виды самостоятельной работы.

Работа с литературой.

При работе с книгой необходимо подобрать литературу, научиться правильно ее читать, вести записи. Для подбора литературы в библиотеке используются алфавитный и систематический каталоги. Важно помнить, что рациональные навыки работы с книгой - это всегда большая экономия времени и сил. Правильный подбор учебников рекомендуется преподавателем, читающим лекционный курс. Необходимая литература может быть также указана в методических разработках по данному курсу. Изучая материал по учебнику, следует переходить к следующему вопросу только после правильного уяснения предыдущего, описывая на бумаге все выкладки и вычисления (в том числе те, которые в учебнике опущены или на лекции даны для самостоятельного вывода). При изучении любой дисциплины большую и важную роль играет самостоятельная индивидуальная работа. Особое внимание следует обратить на определение основных понятий курса. Студент должен подробно разбирать примеры, которые поясняют такие определения, и уметь строить аналогичные примеры самостоятельно. Нужно добиваться точного представления о том, что изучаешь. Полезно составлять опорные конспекты. При изучении материала по учебнику полезно в тетради (на специально отведенных полях) дополнять конспект лекций. Там же следует отмечать вопросы, выделенные студентом для консультации с преподавателем. Выводы, полученные в результате изучения, рекомендуется в конспекте выделять, чтобы они при перечитывании записей лучше запоминались. Опыт показывает, что многим студентам помогает составление листа опорных сигналов, содержащего важнейшие и наиболее часто употребляемые формулы и понятия. Такой лист помогает запомнить формулы, основные положения лекции, а также может служить постоянным справочником для студента. Различают два вида чтения: первичное и вторичное. Первичное — это внимательное, неторопливое чтение, при котором можно остановиться на трудных местах.

Задача вторичного чтения - полное усвоение смысла целого (по счету это чтение может быть и не вторым, а третьим или четвертым). Самостоятельная работа с учебниками и книгами (а также самостоятельное теоретическое исследование проблем, обозначенных преподавателем на лекциях) – это важнейшее условие формирования у себя научного способа познания.

Чтение научного текста является частью познавательной деятельности. Ее цель – извлечение из текста необходимой информации. От того насколько осознанно читающим собственная внутренняя установка при обращении к печатному слову (найти нужные сведения, усвоить информацию полностью или частично, критически проанализировать материал и т. п.) во многом зависит эффективность осуществляемого действия.

Методические рекомендации по составлению конспекта:

1. Внимательно прочитайте текст. Уточните в справочной литературе непонятные слова. При записи не забудьте вынести справочные данные на поля конспекта;
2. Выделите главное, составьте план;
3. Кратко сформулируйте основные положения текста, отметьте аргументацию автора;
4. Законспектируйте материал, четко следуя пунктам плана. При конспектировании старайтесь выразить мысль своими словами. Записи следует вести четко, ясно.
5. Грамотно записывайте цитаты. Цитируя, учитывайте лаконичность, значимость мысли. В тексте конспекта желательно приводить не только тезисные положения, но и их доказательства. При оформлении конспекта необходимо стремиться к емкости каждого предложения. Мысли автора книги следует излагать кратко, заботясь о стиле и выразительности написанного. Число дополнительных элементов конспекта должно быть логически обоснованным, записи должны распределяться в определенной последовательности, отвечающей логической структуре произведения. Для уточнения и дополнения необходимо оставлять поля. Овладение навыками конспектирования требует от студента целеустремленности, повседневной самостоятельной работы.

Методические материалы к выполнению реферата

Реферат (от лат. referre – сообщать) – краткое изложение в письменном виде или в форме публикации доклада, содержания научного труда (трудов), литературы по теме. Работа над рефератом условно разделяется на выбор темы, подбор литературы, подготовку и защиту плана; написание теоретической части и всего текста с указанием библиографических данных используемых источников, подготовку доклада, выступление с ним. Тематика рефератов полностью связана с основными вопросами изучаемого курса.

Список литературы к темам не дается, и обучающиеся самостоятельно ведут библиографический поиск, причем им не рекомендуется ограничиваться университетской библиотекой.

Важно учитывать, что написание реферата требует от обучающихся определенных усилий. Особое внимание следует уделить подбору литературы, методике ее изучения с целью отбора и обработки собранного материала, обоснованию актуальности темы и теоретического уровня обоснованности используемых в качестве примеров фактов какой-либо деятельности.

Выбрав тему реферата, начав работу над литературой, необходимо составить план. Изучая литературу, продолжается обдумывание темы, осмысливание прочитанного, делаются выписки, сопоставляются точки зрения разных авторов и т.д. Реферативная работа сводится к тому, чтобы в ней выделились две взаимосвязанные стороны: во-первых, ее следует рассматривать как учебное задание, которое должен выполнить обучаемый, а во-вторых, как форму научной работы, творческого воображения при выполнении учебного задания.

Наличие плана реферата позволяет контролировать ход работы, избежать формального переписывания текстов из первоисточников.

Оформление реферата включает титульный лист, оглавление и краткий список использованной литературы. Список использованной литературы размещается на последней странице рукописи или печатной форме реферата. Реферат выполняется в письменной или печатной форме на белых листах формата А4 (210 x 297 мм). Шрифт Times New Roman, кегель 14, через 1,5 интервала при соблюдении следующих размеров текста: верхнее поле – 25 мм, нижнее – 20 мм, левое – 30 мм, правое – 15 мм. Нумерация страниц производится вверху листа, по центру. Титульный лист нумерации не подлежит.

Рефераты должны быть написаны простым, ясным языком, без претензий на наукообразность. Следует избегать сложных грамматических оборотов, непривычных терминов и символов. Если же такие термины и символы все-таки приводятся, то необходимо разъяснять их значение при первом упоминании в тексте реферата.

Объем реферата предполагает тщательный отбор информации, необходимой для краткого изложения вопроса. Важнейший этап – редактирование готового текста реферата и подготовка к обсуждению. Обсуждение требует хорошей ориентации в материале темы,

умения выделить главное, поставить дискуссионный вопрос, привлечь внимание слушателей к интересной литературе, логично и убедительно изложить свои мысли.

Рефераты обязательно подлежат защите. Процедура защиты начинается с определения оппонентов защищающего свою работу. Они стремятся дать основательный анализ работы обучающимся, обращают внимание на положительные моменты и недостатки реферата, дают общую оценку содержанию, форме преподнесения материала, характеру использованной литературы. Иногда они дополняют тот или иной раздел реферата. Последнее особенно ценно, ибо говорит о глубоком знании обучающимся-оппонентом изучаемой проблемы.

Обсуждение не ограничивается выслушиванием оппонентов. Другие обучающиеся имеют право уточнить или опровергнуть какое-либо утверждение. Преподаватель предлагает любому обучающемуся задать вопрос по существу доклада или попытаться подвести итог обсуждению.

Алгоритм работы над рефератом

1. Выбор темы

Тема должна быть сформулирована грамотно (с литературной точки зрения);

В названии реферата следует поставить четкие рамки рассмотрения темы;

Желательно избегать слишком длинных названий;

Следует по возможности воздерживаться от использования в названии спорных с научной точки зрения терминов, излишней наукообразности, а также чрезмерного упрощения формулировок.

2. Реферат следует составлять из пяти основных частей: введения; основной части; заключения; списка литературы; приложений.

3. Основные требования к введению:

Во введении не следует концентрироваться на содержании; введение должно включать краткое обоснование актуальности темы реферата, где требуется показать, почему данный вопрос может представлять научный интерес и есть ли связь представляемого материала с современностью. Таким образом, тема реферата должна быть актуальна либо с научной точки зрения, либо с современных позиций.

Очень важно выделить цель, а также задачи, которые требуется решить для выполнения цели.

Введение должно содержать краткий обзор изученной литературы, в котором указывается взятый из того или иного источника материал, кратко анализируются изученные источники, показываются их сильные и слабые стороны;

Объем введения составляет две страницы текста.

4. Требования к основной части реферата:

Основная часть содержит материал, отобранный для рассмотрения проблемы;

Также основная часть должна включать в себя собственно мнение обучающихся и сформулированные самостоятельные выводы, опирающиеся на приведенные факты;

Материал, представленный в основной части, должен быть логически изложен и распределен по параграфам, имеющим свои названия;

В изложении основной части необходимо использовать сноски (в первую очередь, когда приводятся цифры и чьи-то цитаты);

Основная часть должна содержать иллюстративный материал (графики, таблицы и т. д.);

Объем основной части составляет около 10 страниц.

5. Требования к заключению:

В заключении формулируются выводы по параграфам, обращается внимание на выдвинутые во введении задачи и цели;

Заключение должно быть четким, кратким, вытекающим из содержания основной части.

6. Требования к оформлению списка литературы (по ГОСТу):

Необходимо соблюдать правильность последовательности записи источников: сначала следует писать фамилию, а после инициалы; название работы не ставится в кавычки; после названия сокращенно пишется место издания; затем идет год издания; наконец, называется процитированная страница.

Критерии оценки реферата

Обучающийся, защищающий реферат, должен рассказать о его актуальности, поставленных целях и задачах, изученной литературе, структуре основной части, сделанных в ходе работы выводах.

По окончании выступления ему может быть задано несколько вопросов по представленной проблеме.

Оценка складывается из соблюдения требований к реферату, грамотного раскрытия темы, умения четко рассказывать о представленном реферате, способности понять суть задаваемых по работе вопросов и найти точные ответы на них.

Методические материалы к выполнению эссе

Эссе – литературное произведение небольшого объема, обычно прозаическое, свободной композиции, передающее индивидуальные впечатления, суждения, соображения автора о той или иной проблеме, теме, о том или ином событии или явлении. Это вид самостоятельной исследовательской работы обучающихся, с целью углубления и закрепления теоретических знаний и освоения практических навыков. Цель эссе состоит в развитии самостоятельного творческого мышления и письменного изложения собственных мыслей. При написании эссе обучающийся должен представить развернутый письменный ответ на теоретический или практический актуальный вопрос, объявленный преподавателем в аудитории непосредственно перед ее написанием. В процессе написания эссе разрешается пользоваться нормативно-правовыми актами, конспектом лекций (в печатном виде). Использование интернет-ресурсов не допускается. Темы эссе преподаватель предлагает из числа тех, которые обучающиеся уже рассматривали на лекциях или семинарских занятиях, исходя из содержания заданий в составе оценочных средств. По решению преподавателя, в качестве темы эссе может быть выбрана одна или несколько тем, которые могут быть распределены между обучающимися по желанию.

Требования к выполнению эссе:

1. Проводится письменно.
2. Эссе выполняется на компьютере (гарнитура Times New Roman, шрифт 14) через 1,5 интервала с полями: верхнее, нижнее – 2; правое – 3; левое – 1,5. Отступ первой строки абзаца – 1,25. Сноски – постраничные. Таблицы и рисунки встраиваются в текст работы. При этом обязательный заголовок таблицы надо размещать над табличным полем, а рисунки сопровождать подрисуночными подписями. При включении в эссе нескольких таблиц и/или рисунков их нумерация обязательна. Обязательна и нумерация страниц. Их целесообразно проставлять внизу страницы – по середине или в правом углу. Номер страницы не ставится на титульном листе, но в общее число страниц он включается. Объем эссе, без учета приложений, не должен превышать 5 страниц. Значительное превышение установленного объема является недостатком работы и указывает на то, что обучающийся не сумел отобрать и переработать необходимый материал.
3. Работа должна содержать собственные умозаключения по сути поставленной проблемы, включать самостоятельно проведенный анализ по сути этой проблемы, выводы, обобщающие авторскую позицию по поставленной проблеме.

Критерии оценки эссе:

«Отлично» – исключительные знания материала, абсолютное понимание сути, безукоризненное знание основных понятий и положений, логически и лексически грамотно изложенный, содержательный, аргументированный, конкретный и исчерпывающий ответ.

«Хорошо» – глубокие знания материала, правильное понимание сути, знание основных понятий и положений, содержательный, полный и конкретный ответ.

«Удовлетворительно» – твердые, но недостаточно полные знания, верное понимание сути, в целом правильный ответ.

«Неудовлетворительно» – непонимание сущности задания, грубые ошибки в ответе.

Методические материалы по выполнению тестирования.

Тестовые задания содержат вопросы и 3–4 варианта ответа по базовым положениям изучаемой темы/раздела, составлены с расчетом на знания, полученные обучающимся в процессе изучения темы/раздела.

Тестовые задания выполняются в письменной форме и сдаются преподавателю, ведущему дисциплину (модуль). На выполнение тестовых заданий обучающимся отводится 45 минут.

При обработке результатов оценочной процедуры используются: критерии оценки по содержанию и качеству полученных ответов, ключи, оценочные листы.

Критерии оценки теста:

«Зачтено» - если обучающийся правильно выполнил не менее 2/3 всей работы или допустил не более одной грубой ошибки и двух недочетов, не более одной грубой и одной негрубой ошибки, не более трех негрубых ошибок, одной негрубой ошибки и трех недочетов, при наличии четырех-пяти недочетов.

«Не зачтено» - если число ошибок и недочетов превысило норму для оценки 3 или правильно выполнено менее 2/3 всей работы.

Методические материалы по выполнению доклада.

Рекомендуется следующая структура доклада:

1. титульный лист, содержание доклада;
2. краткое изложение;
3. цели и задачи;
4. изложение характера исследований и рассмотренных проблем, гипотезы, спорные вопросы;
5. источники информации, методы сбора и анализа данных, степень их полноты и достоверности;
6. анализ и толкование полученных в работе результатов;
7. выводы и оценки;
8. библиография и приложения.

Время выступления докладчика не должно превышать 10 минут.

Основные требования к оформлению доклада:

- титульный лист должен включать название доклада, наименование предметной (цикловой) комиссии, фамилию обучающегося;
- все использованные литературные источники сопровождаются библиографическим описанием;
- приводимая цитата из источника берется в кавычки (оформляются сноски);
- единицы измерения должны применяться в соответствии с действующими стандартами;
- все названия литературных источников следует приводить в соответствии с новейшими изданиями;
- рекомендуется включение таблиц, графиков, схем, если они отражают основное содержание или улучшают ее наглядность;
- названия фирм, учреждений, организаций и предприятий должны именоваться так, как они указываются в источнике;

Критерии оценки доклада

При выполнении доклада обучающийся должен продемонстрировать умение кратко излагать прочитанный материал, а также умение обобщать и анализировать материал по теме доклада.

Презентация

Методические материалы к презентациям

1. Объём презентации 10 -20 слайдов.
2. На титульном слайде должно быть отражено:
 - наименование факультета;
 - тема презентации;
 - фамилия, имя, отчество, направление подготовки/ специальность, направленность (профиль)/ специализация, форма обучения, номер группы автора презентации;
 - фамилия, имя, отчество, степень, звание, должность руководитель работы;
 - год выполнения работы.
3. В презентации должны быть отражены обоснование актуальности представляемого материала, цели и задачи работы.
4. Содержание презентации должно включать наиболее значимый материал доклада, а также, при необходимости, таблицы, диаграммы, рисунки, фотографии, карты, видео – вставки, звуковое сопровождение.
5. Заключительный слайд должен содержать информацию об источниках информации для презентации.

Критерии оценки презентации

1. Объём презентации 10 -20 слайдов.
2. Правильность оформления титульного слайда.
3. Актуальность отобранного материала, обоснованность формулировки цели и задач работы.
4. Наглядность и логичность презентации, обоснованность использования таблиц, диаграмм, рисунков, фотографий, карт, видео – вставок, звукового сопровождения; правильный выбор шрифтов, фона, других элементов дизайна слайда.

5. Объём и качество источников информации (не менее 2-х интернет – источников и не менее 2-х литературных источников).

Методические материалы по подготовке к опросу

Самостоятельная работа обучающихся включает подготовку к опросу на практических занятиях. Для этого обучающийся изучает лекции, основную и дополнительную литературу, публикации, информацию из Интернет-ресурсов.

Тема и вопросы к практическим занятиям, вопросы для самоконтроля содержатся в рабочей программе и доводятся до студентов заранее.

Для подготовки к опросу обучающемуся необходимо ознакомиться с материалом, посвященным теме практического занятия, в учебнике или другой рекомендованной литературе, конспекте лекции, обратить внимание на усвоение основных понятий дисциплины, выявить неясные вопросы и подобрать дополнительную литературу для их освещения.

Критерии оценки опроса

«Отлично»:

- дан полный, развернутый ответ на поставленный вопрос;
- в ответе прослеживается четкая структура, логическая последовательность, отражающая сущность раскрываемых понятий, теорий, явлений;
- знание по предмету демонстрируются на фоне понимания его в системе данной науки и междисциплинарных связей;
- свободное владение терминологией;
- ответы на дополнительные вопросы четкие, краткие;

«Хорошо»:

- дан полный, развернутый ответ на поставленный вопрос, показано умение выделять существенные и несущественные признаки, причинно-следственные связи;
- ответ недостаточно логичен с единичными ошибками в частности, исправленные студентом с помощью преподавателя;
- единичные ошибки в терминологии;
- ответы на дополнительные вопросы правильные, недостаточно полные и четкие.

«Удовлетворительно»:

– ответ не полный, с ошибками в деталях, умение раскрыть значение обобщённых знаний не показано, речевое оформление требует поправок, коррекции;

– логика и последовательность изложения имеют нарушения, студент не способен самостоятельно выделить существенные и несущественные признаки и причинно-следственные связи;

– ошибки в раскрываемых понятиях, терминах;

– студент не ориентируется в теме, допускает серьезные ошибки;

– студент не может ответить на большую часть дополнительных вопросов.

«Неудовлетворительно»:

– ответ представляет собой разрозненные знания с существенными ошибками по вопросу;

– присутствуют фрагментарность, нелогичность изложения, студент не осознает связь обсуждаемого вопроса с другими объектами дисциплины, речь неграмотная;

– незнание терминологии;

– ответы на дополнительные вопросы неправильные.

Методические материалы по выполнению практического задания

При выполнении практического задания обучающийся придерживается следующего алгоритма:

1. Записать дату, тему и цель задания;

2. Ознакомиться с правилами и условия выполнения практического задания;

3. Повторить теоретические задания, необходимые для рациональной работы и других практических действий, используя конспекты лекций и рекомендованную литературу, представленной в программе;

4. Выполнить работу по предложенному алгоритму действий;

5. Обобщить результаты работы, сформулировать выводы / дать ответы на контрольные вопросы;

Работа должна быть выполнена грамотно, с соблюдением культуры изложения. При использовании данных из учебных, методических пособий и другой литературы, периодических изданий, Интернет-источников должны иметься ссылки на вышеперечисленные.

Критерии оценки практического задания:

«Отлично» – правильный ответ, дается четкое обоснование принятому решению; рассуждения четкие последовательные логические; используются ссылки на полученные при изучении дисциплины знания; правильно используются формулы, понятия, процедуры, имеющие прямое отношение к задаче для подтверждения принятого решения.

«Хорошо» – правильный ответ, дается обоснование принятому решению; но с не существенными ошибками, в рассуждениях отсутствует логическая последовательность; используются ссылки на полученные при изучении дисциплины знания, правильно используются формулы, понятия, процедуры, имеющие прямое отношение к задаче для подтверждения принятого решения.

«Удовлетворительно» – правильный ответ, допускаются грубые ошибки в обосновании принятого решения; рассуждения не последовательные сумбурные; используются ссылки на полученные при изучении дисциплины знания; используются формулы, процедуры, понятия, имеющие прямое значение для подтверждения принятого решения, однако, при обращении к ним допускаются серьезные ошибки, студент не может правильно ими воспользоваться.

«Неудовлетворительно, не зачтено» – ответ неверный, отсутствует обоснование принятому решению; студент демонстрирует полное непонимание сути вопроса.

Для оценки решения ситуационной задачи (аналитического задания):

Оценка «отлично» выставляется, если задача решена грамотно, ответы на вопросы сформулированы четко. Эталонный ответ полностью соответствует решению студента, которое хорошо обосновано теоретически.

Оценка «хорошо» выставляется, если задача решена, ответы на вопросы сформулированы недостаточно четко. Решение студента в целом соответствует эталонному ответу, но недостаточно хорошо обосновано теоретически.

Оценка «удовлетворительно» выставляется, если задача решена не полностью, ответы не содержат всех необходимых обоснований решения.

Оценка «неудовлетворительно» выставляется, если задача не решена или имеет грубые теоретические ошибки в ответе на поставленные вопросы.

Методические указания для подготовки к промежуточной аттестации.

Изучение учебных дисциплин (модулей) завершается зачетом/зачетом с оценкой или экзаменом. Подготовка к промежуточной аттестации способствует закреплению, углублению и обобщению знаний, получаемых, в процессе обучения, а также применению их к решению практических задач. Готовясь к экзамену, студент ликвидирует имеющиеся пробелы в знаниях, углубляет, систематизирует и упорядочивает свои знания. На зачете или экзамене студент демонстрирует то, что он освоил в процессе обучения по дисциплине (модулю).

Вначале следует просмотреть весь материал по дисциплине (модулю), отметить для себя трудные вопросы. Обязательно в них разобраться. В заключение еще раз целесообразно повторить основные положения, используя при этом листы опорных сигналов. Систематическая подготовка к занятиям в течение семестра позволит использовать время промежуточной аттестации для систематизации знаний.

3. МЕТОДИЧЕСКИЕ МАТЕРИАЛЫ, ОПРЕДЕЛЯЮЩИЕ ПРОЦЕДУРЫ ОЦЕНИВАНИЯ ЗНАНИЙ, УМЕНИЙ, НАВЫКОВ И (ИЛИ) ОПЫТА ДЕЯТЕЛЬНОСТИ, ХАРАКТЕРИЗУЮЩИХ ЭТАПЫ ФОРМИРОВАНИЯ КОМПЕТЕНЦИЙ

3.1. Организационные основы применения балльно-рейтинговой системы оценки успеваемости обучающихся по дисциплине (модулю)

Оценка качества освоения обучающимися дисциплины (модуля) реализуется в формате балльно-рейтинговой системы оценки успеваемости обучающихся (БРСО).

БРСО в ходе текущего контроля успеваемости и промежуточной аттестации осуществляется по 100-балльной шкале.

Академический рейтинг обучающегося по дисциплине (модулю) складывается из результатов:

- текущего контроля успеваемости (максимальный текущий рейтинг обучающегося 80 рейтинговых баллов);
- промежуточной аттестации (максимальный рубежный рейтинг обучающегося 20 рейтинговых баллов).

Условия оценки освоения обучающимся дисциплины (модуля) в формате БРСО доводятся преподавателем до сведения обучающихся на первом учебном занятии, а также размещены в свободном доступе в электронной информационно-образовательной среде Университета.

3.2. Проведение текущего контроля успеваемости обучающихся по дисциплине (модулю) в соответствии с балльно-рейтинговой системой оценки успеваемости обучающегося

В течение учебного семестра до промежуточной аттестации на основании утвержденной рабочей программы дисциплины (модуля) формируется текущий рейтинг обучающегося. Текущий рейтинг обучающегося складывается как сумма рейтинговых баллов, полученных им в течение учебного семестра по всем видам учебных занятий по учебной дисциплине.

В процессе текущего контроля оцениваются следующие действия обучающегося, направленные на освоение компетенций в рамках изучения учебной дисциплины:

– академическая активность (посещаемость учебных занятий, самостоятельное изучение содержания учебной дисциплины в электронной информационно-образовательной среде, соблюдение сроков сдачи практических заданий и текущих контрольных мероприятий и др.);

– выполнение и сдача текущих и итогового практических заданий (эссе, рефераты, творческие задания, кейс-задания, лабораторные работы, расчетные задания и др., активное участие в групповых интерактивных занятиях (дискуссии, WiKi-проекты и др.), защита проектов и др.);

– прохождение рубежей текущего контроля, включая соблюдение графика их прохождения в электронной информационно-образовательной среде.

Для планирования расчета текущего рейтинга обучающегося используются следующие пропорции:

Вид учебного действия	Максимальная рейтинговая оценка, баллов
академическая активность	10
практические задания	40
<i>из них: текущие практические задания</i>	20
<i>итоговое практическое задание</i>	20
рубежи текущего контроля	30
<i>ИТОГО:</i>	80

В течение учебного семестра по дисциплине (модулю) обучающимся должен быть накоплен текущий рейтинг не менее 52 рейтинговых баллов (65% от максимального значения текущего рейтинга).

Необходимыми условиями допуска обучающегося к промежуточной аттестации по дисциплине являются положительное прохождение обучающимся не менее 65% рубежей текущего контроля с накоплением не менее 65% максимального рейтингового балла за каждый рубеж текущего контроля и положительное выполнение итогового практического задания с накоплением не менее 65% максимального рейтингового балла, установленного за итоговое практическое задание.

Невыполнение вышеуказанных условий является текущей академической задолженностью, которая должна быть ликвидирована обучающимся до контрольного мероприятия промежуточной аттестации.

Сведения о наличии у обучающихся текущей академической задолженности, сроках и порядке добора рейтинговых баллов для её ликвидации доводятся до обучающихся педагогическим работником.

В случае неликвидации текущей академической задолженности, педагогический работник обязан во время контрольного мероприятия промежуточной аттестации поставить обучающемуся 0 рейтинговых баллов. В этом случае ликвидация текущей академической задолженности возможна в периоды проведения повторной промежуточной аттестации.

3.3. Проведение промежуточной аттестации обучающихся по дисциплине (модулю) в соответствии с балльно-рейтинговой системой оценки успеваемости обучающегося

Промежуточная аттестация по дисциплине (модулю) проводится в соответствии с Положением о промежуточной аттестации обучающихся по основным профессиональным образовательным программам высшего образования – программ специалитета в Российском государственном социальном университете и Положением о балльно-рейтинговой системе оценки успеваемости обучающихся по основным профессиональным образовательным программам высшего образования - программам бакалавриата, программам специалитета, программам магистратуры в Российском государственном социальном университете.

На промежуточную аттестацию отводится 20 рейтинговых баллов.

Ответы обучающегося на контрольном мероприятии промежуточной аттестации оцениваются педагогическим работником по 20 - балльной шкале, а итоговая оценка по дисциплине (модулю) выставляется по системе зачтено/не зачтено.

Критерии выставления оценки определяются Положением о балльно-рейтинговой системе оценки успеваемости обучающихся по основным профессиональным образовательным программам высшего образования - программам бакалавриата, программам специалитета, программам магистратуры в Российском государственном социальном университете.

В процессе определения рубежного рейтинга обучающегося используется следующая шкала:

Рубежный рейтинг	Критерии оценки освоения обучающимся учебной дисциплины в ходе контрольных мероприятий промежуточной аттестации
19-20 рейтинговых баллов	обучающийся глубоко и прочно усвоил программный материал, исчерпывающе, последовательно, грамотно и логически стройно его излагает, тесно увязывает с задачами и будущей деятельностью, не затрудняется с ответом при видоизменении задания, свободно справляется с задачами и практическими заданиями, правильно обосновывает принятые решения, умеет самостоятельно обобщать и излагать материал, не допуская
16-18 рейтинговых баллов	обучающийся твердо знает программный материал, грамотно и по существу излагает его, не допуская существенных неточностей в ответе на вопрос, может правильно применять теоретические положения и владеет необходимыми умениями и навыками при выполнении практических
13-15 рейтинговых баллов	обучающийся освоил основной материал, но не знает отдельных деталей, допускает неточности, недостаточно правильные формулировки, нарушает последовательность в изложении программного материала и испытывает затруднения в выполнении практических заданий
1-12 рейтинговых баллов	обучающийся не знает значительной части программного материала, допускает существенные ошибки, с большими затруднениями выполняет практические задания
0 рейтинговых баллов	не аттестован

Если результат контроля успеваемости в рамках проведения контрольных мероприятий промежуточной аттестации (рубежный рейтинг обучающегося) неудовлетворительный (получено менее 13 рейтинговых баллов), то промежуточная аттестация по учебной дисциплине (модулю) невозможна даже при наличии высокого текущего рейтинга, полученного по итогам текущего контроля по учебной дисциплине (модулю).

ЛИСТ РЕГИСТРАЦИИ ИЗМЕНЕНИЙ

№ п/п	Содержание изменения	Реквизиты документа об утверждении изменения	Дата введения изменения
1.	Утверждены и введены в действие на основании решения кафедры современных аксиологических проблем и религиозной мысли и Федерального государственного образовательного стандарта высшего образования по направлению подготовки 51.03.01 Культурология (уровень бакалавриата), утвержденного приказом Министерства образования и науки Российской Федерации от «6» декабря 2017 года № 1183.	Протокол заседания кафедры № 9 от «26» апреля 2023 года	01.09.2023
2.			
3.			
4.			



Министерство науки и высшего образования Российской Федерации
Федеральное государственное бюджетное образовательное учреждение
высшего образования
«Российский государственный социальный университет»

УТВЕРЖДАЮ
Заведующий кафедрой современных
аксиологических проблем и религиозной
мысли

 / О.А. Евреева
«26» апреля 2023 г.

МЕТОДИЧЕСКИЕ МАТЕРИАЛЫ ПО ДИСЦИПЛИНЕ (МОДУЛЮ)

ИСТОРИЯ И ОНТОЛОГИЯ НАУКИ

Направление подготовки (специальность)
51.03.01 Культурология

Направленность (специализация)
«Межнациональное культурное сотрудничество»

ОБРАЗОВАТЕЛЬНАЯ ПРОГРАММА ВЫСШЕГО ОБРАЗОВАНИЯ – ПРОГРАММА
БАКАЛАВРИАТА

Форма обучения
очная

Москва, 2023 г.

Методические материалы по дисциплине (модулю) «**История и онтология науки**» разработаны на основании федерального государственного образовательного стандарта высшего образования – *бакалавриату* по направлению подготовки *51.03.01 Культурология*, утвержденного приказом Министерства образования и науки Российской Федерации от 06.12.2017 г. №1183, учебного плана по основной профессиональной образовательной программе высшего образования - программы *бакалавриата* по направлению *51.03.01 Культурология*.

Методические материалы по дисциплине (модулю) разработана: Евреева Ольга Анатольевна, к.филос.н., доцент, зав. кафедрой современных аксиологических проблем и религиозной мысли.

Методические материалы по дисциплине (модулю) обсуждены и утверждены на заседании кафедры современных аксиологических проблем и религиозной мысли.

Протокол № 9 от «26» апреля 2023 г.

Заведующий кафедрой
к.филос.н., доцент



(подпись)

О.А. Евреева

СОДЕРЖАНИЕ

1. МЕТОДИЧЕСКИЕ МАТЕРИАЛЫ К ЛЕКЦИОННЫМ, ПРАКТИЧЕСКИМ ЗАНЯТИЯМ.....	4
1.1. Методические материалы к проведению лекционных занятий по дисциплине (модулю).....	4
1.2. Методические материалы по подготовке к практическим занятиям по дисциплине (модулю).....	4
2. МЕТОДИЧЕСКИЕ РЕКОМЕНДАЦИИ ДЛЯ ОБУЧАЮЩИХСЯ ПО ОСВОЕНИЮ ДИСЦИПЛИНЫ (МОДУЛЯ) И САМОСТОЯТЕЛЬНОЙ РАБОТЕ	15
3. МЕТОДИЧЕСКИЕ МАТЕРИАЛЫ, ОПРЕДЕЛЯЮЩИЕ ПРОЦЕДУРЫ ОЦЕНИВАНИЯ ЗНАНИЙ, УМЕНИЙ, НАВЫКОВ И (ИЛИ) ОПЫТА ДЕЯТЕЛЬНОСТИ, ХАРАКТЕРИЗУЮЩИХ ЭТАПЫ ФОРМИРОВАНИЯ КОМПЕТЕНЦИЙ	23
3.1. Организационные основы применения балльно-рейтинговой системы оценки успеваемости обучающихся по дисциплине (модулю)	23
3.2. Проведение текущего контроля успеваемости обучающихся по дисциплине (модулю) в соответствии с балльно-рейтинговой системой оценки успеваемости обучающегося	23
3.3. Проведение промежуточной аттестации обучающихся по дисциплине (модулю) в соответствии с балльно-рейтинговой системой оценки успеваемости обучающегося.....	24
ЛИСТ РЕГИСТРАЦИИ ИЗМЕНЕНИЙ	26

1. МЕТОДИЧЕСКИЕ МАТЕРИАЛЫ К ЛЕКЦИОННЫМ, ПРАКТИЧЕСКИМ ЗАНЯТИЯМ.

1.1. Методические материалы к проведению лекционных занятий по дисциплине (модулю)

Лекция - один из методов обучения, одна из основных системообразующих форм организации учебного процесса в вузе. Лекционное занятие представляет собой систематическое, последовательное, монологическое изложение педагогическим работником учебного материала, как правило, теоретического характера. Такое занятие представляет собой элемент технологии представления учебного материала путем логически стройного, систематически последовательного и ясного изложения.

Цель лекции – организация целенаправленной познавательной деятельности обучающихся по овладению программным материалом дисциплины (модуля). Чтение курса лекций позволяет дать связанное, последовательное изложение материала в соответствии с новейшими данными науки, сообщить слушателям основное содержание предмета в целостном, систематизированном виде. В ряде случаев лекция выполняет функцию основного источника информации: при отсутствии учебников и учебных пособий, чаще по новым курсам; в случае, когда новые научные данные по той или иной теме не нашли отражения в учебниках; отдельные разделы и темы очень сложны для самостоятельного изучения. В таких случаях только лектор может методически помочь обучающимся в освоении сложного материала.

Возможные формы проведения лекций:

- Вводная лекция – один из наиболее важных и трудных видов лекции при чтении систематических курсов. От успеха этой лекции во многом зависит успех усвоения всего курса. Она может содержать: определение дисциплины (модуля); краткую историческую справку о дисциплине (модуле); цели и задачи дисциплины (модуля), ее роль в общей системе обучения и связь со смежными дисциплинами (модулями); основные проблемы (понятия и определения) данной науки; основную и дополнительную учебную литературу; особенности самостоятельной работы обучающихся над дисциплиной (модулем) и формы участия в научно-исследовательской работе; отчетность по курсу.

- Информационная лекция ориентирована на изложение и объяснение обучающимся научной информации, подлежащей осмыслению и запоминанию. Это самый традиционный тип лекций в практике высшей школы.

- Заключительная лекция предназначена для обобщения полученных знаний и раскрытия перспектив дальнейшего развития данной науки.

- Обзорная лекция – это систематизация научных знаний на высоком уровне, допускающая большое число ассоциативных связей в процессе осмысления информации, излагаемой при раскрытии внутрисубъектной и межпредметной связей, исключая детализацию и конкретизацию. Как правило, стержень излагаемых теоретических положений составляет научно-понятийная и концептуальная основа всего курса или крупных его разделов.

- Лекция-беседа - непосредственный контакт педагогического работника с аудиторией - диалог. По ходу лекции педагогический работник задает вопросы для выяснения мнений и уровня осведомленности обучающихся по рассматриваемой проблеме.

- Лекция-дискуссия - свободный обмен мнениями в ходе изложения лекционного материала. Педагогический работник активизирует участие в обсуждении отдельными вопросами, сопоставляет между собой различные мнения и тем самым развивает дискуссию, стремясь направить ее в нужное русло.

- Лекция с применением обратной связи включает в себе то, что в начале и конце каждого раздела лекции задаются вопросы. Первый - для того, чтобы узнать, насколько обучающиеся ориентируются в излагаемом материале, вопрос в конце раздела предназначен для выяснения степени усвоения только что изложенного материала. При

неудовлетворительных результатах контрольного опроса педагогический работник возвращается к уже прочитанному разделу, изменив при этом методику подачи материала.

- Проблемная лекция опирается на логику последовательно моделируемых проблемных ситуаций путем постановки проблемных вопросов или предъявления проблемных задач. Проблемный вопрос — это диалектическое противоречие, требующее для своего решения размышления, сравнения, поиска, приобретения и применения новых знаний. Проблемная задача содержит дополнительную вводную информацию и при необходимости некоторые ориентиры поиска ее решения.

- Программированная лекция - консультация – педагогический работник сам составляет и предлагает обучающимся вопросы. На подготовленные вопросы педагогический работник сначала просит ответить обучающихся, а затем проводит анализ и обсуждение неправильных ответов. В лекциях можно использовать наглядные материалы, а также подготовить презентацию. Что касается презентации, то в качестве визуальной поддержки ее можно органично интегрировать во все вышеупомянутые лекции. В то же время лекцию-презентацию возможно выделить и в качестве самостоятельной формы. Лекция-презентация должна отражать суть основных и (или) проблемных вопросов лекции, на которые особо следует обратить внимание обучающихся. В условиях применения активного метода проведения занятий презентация представляется весьма удачным способом донесения информации до слушателей. Единственное, на что следует обратить внимание при подготовке слайдов, - это их оформление и текст. Слайд не должен быть перегружен картинками и лишней информацией, которая будет отвлекать от основного аспекта того или иного вопроса лекции. Во время лекции можно задавать вопросы аудитории в отношении того или иного слайда, тем самым еще больше вовлекая обучающихся в проблематику.

Краткое содержание лекционных занятий

Наименование разделов и тем	Содержание учебного материала
Раздел 1. Предмет, задачи и функции учебной дисциплины «История и онтология науки»	
Тема 1.1. Предмет, задачи и функции учебной дисциплины «История и онтология науки»	Роль и место истории и онтологии науки в системе подготовки научно-педагогических кадров. Онтология науки как раздел философии науки. Возникновение философии науки как направления современной философии. Предмет философии науки и специфика философского мышления. Эволюция подходов к анализу науки. Специфика онтологических проблем науки. Логико-эпистемологический подход к исследованию науки и его связь с онтологией науки. Позитивистская традиция в философии науки. Расширение поля философской проблематики в постпозитивистской философии науки. Онтологические проблемы науки в концепциях К. Поппера, И. Лакатоса, Т. Куна, П. Фейерабенда, М. Полани. Место онтологии науки в структуре философского знания. Функции онтологии науки. Проблема интернализма и экстернализма в понимании механизмов научной деятельности. Концепции М. Вебера, А.Койре, Р. Мертона, М.Малкея.
Тема 1.2. Наука как сфера познания.	Понятие науки. Специфика структуры научного знания. Характеристику ее основных элементов. Основные онтологические проблемы науки.
Раздел 2. Возникновение науки и ее развитие в эпоху античности и средневековья	
Тема 2.1. Античные протоформы научного знания	Преднаука и наука в собственном смысле слова. Культура античного полиса и становление первых форм

	<p>теоретической науки. Первые попытки философского осмысления процесса познания в эпоху античности. Космоцентризм древнегреческой философии. Культура как «не-природа». От хаоса к Космосу. Категория субстанции. Мир как число. Формирование первых естественнонаучных программ (элеаты, атомисты). Физика и космология Аристотеля. Логика Аристотеля как форма развития научного знания. Естествознание эллинистически-римского периода. Развитие древнегреческой астрономии. Геоцентризм Птолемея.</p>
Тема 2.2. Наука в Средние века. Естественная теология	<p>Наука в условиях Средневековья. Патристика и схоластика. Концепция гармонии веры и разума. Развитие логических норм научного мышления и организация науки в средневековых университетах. Особенности средневековой духовной культуры. Доминирование Богопознания над познанием мира. Отношение к познанию природы. Естественная теология. Естественнонаучные достижения арабской культуры в Средневековье: математика, физика и астрономия. Физические идеи Средневековья. Алхимия. Религиозная трактовка происхождения человека. Развитие логики в средневековой схолистике. Историческое значение средневекового познания.</p>
Раздел 3. Наука в эпоху Возрождения и Нового времени. Возникновение классической науки в Западной Европе.	
Тема 3.1. Наука в эпоху Возрождения	<p>Ренессансная мировоззренческая революция и наука эпохи Возрождения. Особенности духовной культуры Возрождения. Энциклопедизм возрожденческой культуры. Гуманизм в культуре возрождения. Пантеизм философии Возрождения.</p>
Тема 3.2. Наука в эпоху Нового времени	<p>Коперниканская революция в науке. От геоцентризма к гелиоцентризму. Дж. Бруно: мировоззренческие выводы из коперниканизма. Учение о множественности миров.</p> <p>Формирование идеалов математизированного и опытного знания: оксфордская школа, Роджер Бэкон, Уильям Оккам. Г. Галилей, Френсис Бэкон, Р. Декарт. Социокультурные предпосылки возникновения экспериментального метода и его соединения с математическим описанием природы. Формирование непосредственных предпосылок классической науки. Становление капитализма и новые социальные запросы к науке. И.Кеплер: от поисков гармонии мира к открытию тайны планетных орбит. Г. Галилей: разработка понятий и принципов «земной динамики». Картезианская физика. Самоопределение науки как особой области духовной деятельности. Формирование опытной науки в новоевропейской культуре. Становление экспериментального метода в единстве с математическим описанием природы. Ньютонианская революция в естествознании и формирование классической науки. Дискуссии о методах научного познания. Эмпиризм и</p>

	рационализм.
Раздел 4. Наука в культуре современной цивилизации	
Тема 4.1. Научная революция рубежа XIX в XX веков	Диалектические идеи в естествознании второй половины XIX в. От термодинамики к статистической физике: изучение необратимых систем. Развитие представлений о пространстве и времени. Дарвиновская революция в биологии. Теория электромагнитного поля. Развитие представлений о пространстве и времени. Становление генетики. Научная революция в естествознании к. XIX – н. XX в. и становление неклассического типа науки. Возникновение релятивистской и квантовой физики. Создание А.Эйнштейном специальной теории относительности. Гипотеза квантов. Теория атома Н.Бора. Представления о мире элементарных частиц. Особенности биологии XX века.
Тема 4.2. Наука в современной цивилизации	Социокультурная обусловленность науки. Традиционалистский и техногенный типы цивилизационного развития. Функции науки в жизни общества. Культура и цивилизация. Наука как фактор развития современного общества (наука как мировоззрение, как производительная и социальная сила). Современная культура и научный прогресс. Наука и философия. Роль науки в современном образовании и формировании личности. Наука и искусство. Этические проблемы науки. Особенности и перспективы развития науки в условиях информационной техники. Сциентизм и антисциентизм. Наука и глобальные проблемы современного информатизирующегося общества.
Раздел 5. Философское понятие онтологии. Онтология науки.	
Тема 5.1. Онтологическая проблематика в философии, религии и науке.	Онтология науки как философское размышление о формах ее бытия. Научное знание как сложная развивающаяся система. Многообразие типов научного знания. Эмпирический и теоретический уровни, критерии их различения. Особенности эмпирического и теоретического языка науки.
Тема 5.2. Историческая динамика онтологических учений.	Классификация онтологических систем: 1. По тому, что признается началом сущего: 1) материализм – видящий начало мироздания в вечной материи (от Демокрита до Ленина) 2) идеализм – полагает начало сущего в идее, определяющей все бытие (традиция, идущая от Платона) 3) панпсихизм (или витализм) – считает, что в основе всякой реальности находится одушевляющая сила (Джордано Бруно, Уайтхед) 4) спиритуализм – считает, что во всех формах реальности проявляет себя самопознающий разумный дух (гегельянство) 2. По количественному определению сущего: 1) монизм – полагает сущее безусловно единым

	<p>2) дуализм – признает в мире двойственность автономных начал</p> <p>3) плюрализм – считает, что в мире существует несколько самостоятельных видов бытия (распространено в научной и философской среде нашего времени)</p>
Раздел 6. Формы бытия науки: наука как форма культуры и как социальный институт	
Тема 6.1. Наука как форма культуры	Наука как особая сфера культуры: научная рациональность как фактор культуры, наука как ценность. Коммуникативность науки, идеалы, нормы и этика научного познания. Культурно-цивилизационная обусловленность науки. Наука в западной и восточной цивилизациях.
Тема 6.2. Наука как социальный институт	Различные подходы к определению социального института науки. Историческое развитие институциональных форм научной деятельности. Научные сообщества и их исторические типы (республика ученых 17 века; научные сообщества эпохи дисциплинарно организованной науки; формирование междисциплинарных сообществ науки XX столетия). Научные школы. Подготовка научных кадров. Историческое развитие способов трансляции научных знаний (от рукописных изданий до современного компьютера). Компьютеризация науки и ее социальные последствия. Наука и экономика. Наука и власть. Проблема секретности и закрытости научных исследований. Проблема государственного регулирования науки.
Раздел 7. Научные традиции и научные революции. Типы научной рациональности	
Тема 7.1. Эволюционные и революционные периоды в развитии науки	Научная парадигма. Понятие о научной революции. История науки как история смены парадигм. Взаимодействие традиций и возникновение нового знания. Научные революции как перестройка оснований науки. Проблемы типологии научных революций. Внутридисциплинарные механизмы научных революций. Междисциплинарные взаимодействия и "парадигмальные прививки" как фактор революционных преобразований в науке. Социокультурные предпосылки глобальных научных революций. Перестройка оснований науки и изменение смыслов мировоззренческих универсалий культуры.
Тема 7.2. Типы научной рациональности	Прогностическая роль философского знания. Философия как генерация категориальных структур, необходимых для освоения новых типов системных объектов. Глобальные революции и типы научной рациональности. Историческая смена типов научной рациональности: классическая, неклассическая, постнеклассическая наука.
Раздел 8. Динамика науки как процесс порождения нового знания	
Тема 8.1. Классический научный дискурс	Историческая изменчивость механизмов порождения научного знания. Взаимодействие оснований науки и опыта как начальный этап становления новой дисциплины. Проблема классификации. Обратное

	воздействие эмпирических фактов на основания науки. Формирование первичных теоретических моделей и законов. Роль аналогий в теоретическом поиске. Процедуры обоснования теоретических знаний. Взаимосвязь логики открытия и логики обоснования. Механизмы развития научных понятий.
Тема 8.2. Неклассический научный дискурс	Становление развитой научной теории. Классический и неклассический варианты формирования теории. Генезис образцов решения задач. Проблемные ситуации в науке. Перерастание частных задач в проблемы. Развитие оснований науки под влиянием новых теорий. Проблема включения новых теоретических представлений в культуру.

1.2. Методические материалы по подготовке к практическим занятиям по дисциплине (модулю)

Практические (семинарские) занятия - одна из форм учебного занятия, направленная на развитие самостоятельности обучающихся и приобретение умений и навыков. Данные учебные занятия углубляют, расширяют, детализируют полученные ранее знания. Практическое занятие предполагает выполнение обучающимися по заданию и под руководством преподавателей одной или нескольких практических работ.

Цель практических занятий и семинаров состоит в развитии познавательных способностей, самостоятельности мышления и творческой активности обучающихся; углублении, расширении, детализировании знаний, полученных на лекции в обобщенной форме, и содействии выработке навыков профессиональной деятельности. В отдельных случаях на практических занятиях и семинарах руководителем занятия сообщаются дополнительные знания.

Для достижения поставленных целей и решения требуемого перечня задач практические занятия и семинары проводятся традиционными технологиями или с использованием активных и интерактивных образовательных технологий.

Возможные формы проведения практических (семинарских) занятий:

- Деловая игра — это метод группового обучения совместной деятельности в процессе решения общих задач в условиях максимально возможного приближения к реальным проблемным ситуациям. Имитационные игры - на занятиях имитируется деятельность какой-либо организации, предприятия или его подразделения. Имитироваться могут события, конкретная деятельность людей (деловое совещание, обсуждение плана) и обстановка, условия, в которых происходит событие или осуществляется деятельность (кабинет начальника цеха, зал заседаний). Исполнение ролей (ролевые игры) - в этих играх отрабатывается тактика поведения, действий, выполнение функций и обязанностей конкретного лица. Для проведения игр с исполнением роли разрабатывается модель-пьеса ситуации, между студентами распределяются роли с «обязательным содержанием», характеризующиеся различными интересами; в процессе их взаимодействия должно быть найдено компромиссное решение. «Деловой театр» (метод инсценировки) - в нем разыгрывается какая-либо ситуация, поведение человека в этой обстановке, обучающийся должен вжиться в образ определенного лица, понять его действия, оценить обстановку и найти правильную линию поведения. Основная задача метода инсценировки - научить ориентироваться в различных обстоятельствах, давать объективную оценку своему поведению, учитывать возможности других людей, влиять на их интересы, потребности и деятельность, не прибегая к формальным атрибутам власти, к приказу.

- Игровое проектирование - является практическим занятием или циклом занятий, суть которых состоит в разработке инженерного, конструкторского, технологического и других видов проектов в игровых условиях, максимально воссоздающих реальность. Этот метод

отличается высокой степенью сочетания индивидуальной и совместной работы обучающихся.

- Познавательные-дидактические игры не относятся к деловым играм. Они предполагают лишь включение изучаемого материала в необычный игровой контекст и иногда содержат лишь элементы ролевых игр. Такие игры могут проводиться в виде копирования научных, культурных, социальных явлений (конкурс знатоков, «Поле чудес», КВН и т.д.) и в виде предметно-содержательных моделей, (например, игры-путешествия, когда надо разработать рациональный маршрут, пользуясь различными картами).

- Анализ конкретных ситуаций. Конкретная ситуация – это любое событие, которое содержит в себе противоречие или вступает в противоречие с окружающей средой. Ситуации могут нести в себе как позитивный, так и отрицательный опыт. Все ситуации делятся на простые, критические и экстремальные.

- Кейс-метод (от английского case – случай, ситуация) – усовершенствованный метод анализа конкретных ситуаций, метод активного проблемно-ситуационного анализа, основанный на обучении путем решения конкретных задач – ситуаций (решение кейсов). Непосредственная цель метода case-study - обучающиеся должны проанализировать ситуацию, разобраться в сути проблем, предложить возможные решения и выбрать лучшее из них. Кейсы делятся на практические (отражающие реальные жизненные ситуации), обучающие (искусственно созданные, содержащие значительные элементы условности при отражении в нем жизни) и исследовательские (ориентированные на проведение исследовательской деятельности посредством применения метода моделирования). Метод конкретных ситуаций (метод case-study) относится к неигровым имитационным активным методам обучения.

- Тренинг (англ. training от train — обучать, воспитывать) – метод активного обучения, направленный на развитие знаний, умений и навыков и социальных установок. Тренинг – форма интерактивного обучения, целью которого является развитие компетентности межличностного и профессионального поведения в общении. Достоинство тренинга заключается в том, что он обеспечивает активное вовлечение всех участников в процесс обучения. Можно выделить основные типы тренингов по критерию направленности воздействия и изменений – навыков, психотерапевтический, социально-психологический, бизнес-тренинг.

- Метод Сократа (Майевтика) – метод вопросов, предполагающих критическое отношение к догматическим утверждениям, называется еще как метод «сократовской иронии». Это умение извлекать скрытое в человеке знание с помощью искусных наводящих вопросов, подразумевающего короткий, простой и заранее предсказуемый ответ.

- Интерактивная лекция – выступление ведущего, обучающего перед большой аудиторией с применением следующих активных форм обучения: дискуссия, беседа, демонстрация слайдов или учебных фильмов, мозговой штурм.

- Групповая, научная дискуссия, диспут. Дискуссия — это целенаправленное обсуждение конкретного вопроса, сопровождающееся обменом мнениями, идеями между двумя и более лицами. Задача дискуссии - обнаружить различия в понимании вопроса и в споре установить истину. Дискуссии могут быть свободными и управляемыми. К технике управляемой дискуссии относятся: четкое определение цели, прогнозирование реакции оппонентов, планирование своего поведения, ограничение времени на выступления и их заданная очередность. Разновидностью свободной дискуссии является форум, где каждому желающему дается неограниченное время на выступление, при условии, что его выступление вызывает интерес аудитории. Каждый конкретный форум имеет свою тематику — достаточно широкую, чтобы в её пределах можно было вести многоплановое обсуждение.

- Дебаты – это четко структурированный и специально организованный публичный обмен мыслями между двумя сторонами по актуальным темам. Это разновидность публичной дискуссии участников дебатов, направляющая на переубеждение в своей правоте третьей стороны, а не друг друга. Поэтому вербальные и невербальные средства, которые

используются участниками дебатов, имеют целью получения определённого результата — сформировать у слушателей положительное впечатление от собственной позиции.

- Метод работы в малых группах. Групповое обсуждение кого-либо вопроса направлено на достижение лучшего взаимопонимания и нахождения истины. Групповое обсуждение способствует лучшему усвоению изучаемого материала. Оптимальное количество участников - 5–7 человек. Перед обучающимися ставится проблема, выделяется определенное время, в течение которого они должны подготовить аргументированный обдуманный ответ. Педагогический работник может устанавливать правила проведения группового обсуждения – задавать определенные рамки обсуждения, ввести алгоритм выработки общего мнения, назначить лидера и др.

- Круглый стол - общество, собрание в рамках более крупного мероприятия (съезда, симпозиума, конференции). Мероприятие, как правило, на которое приглашаются эксперты и специалисты из разных сфер деятельности для обсуждения актуальных вопросов. Данная модель обсуждения, основываясь на соглашениях, в качестве итогов даёт результаты, которые, в свою очередь, являются новыми соглашениями.

- Коллоквиум - (лат. colloquium — разговор, беседа) - одна из форм учебных занятий в системе образования, имеющая целью выяснение и повышение знаний обучающихся. На коллоквиумах обсуждаются: отдельные части, разделы, темы, вопросы изучаемого курса (обычно не включаемые в тематику семинарских и других практических учебных занятий), рефераты, проекты и др. работы обучающихся. Это научные собрания, на которых заслушиваются и обсуждаются доклады. Коллоквиум – это и форма контроля, массового опроса, позволяющая преподавателю в сравнительно небольшой срок выяснить уровень знаний студентов по данной теме дисциплины. Коллоквиум проходит обычно в форме дискуссии, в ходе которой обучающимся предоставляется возможность высказать свою точку зрения на рассматриваемую проблему, учиться обосновывать и защищать ее. Аргументируя и отстаивая свое мнение, обучающийся в то же время демонстрирует, насколько глубоко и осознанно он усвоил изученный материал.

- Метод «мозговой штурм» (мозговой штурм, мозговая атака, англ. brainstorming) — оперативный метод решения проблемы на основе стимулирования творческой активности, при котором участникам обсуждения предлагают высказывать как можно большее количество вариантов решения, в том числе самых фантастичных. Затем из общего числа высказанных идей отбирают наиболее удачные, которые могут быть использованы на практике. Является методом экспертного оценивания.

- Метод проектов - это способ достижения дидактической цели через детальную разработку проблемы (технологию), которая должна завершиться вполне реальным, осязаемым практическим результатом, оформленным тем или иным образом; это совокупность приёмов, действий обучающихся в их определённой последовательности для достижения поставленной задачи – решения проблемы, лично значимой для учащихся и оформленной в виде некоего конечного продукта. Основное предназначение метода проектов состоит в предоставлении учащимся возможности самостоятельного приобретения знаний в процессе решения практических задач или проблем, требующего интеграции знаний из различных предметных областей.

- Брифинг - (англ. briefing от англ. brief – короткий, недолгий) – краткая пресс-конференция, посвященная одному вопросу. Основное отличие: отсутствует презентационная часть. То есть практически сразу идут ответы на вопросы журналистов.

- Метод портфолио (итал. portfolio — 'портфель, англ. - папка для документов) - современная образовательная технология, в основе которой используется метод аутентичного оценивания результатов образовательной и профессиональной деятельности. Портфолио как подборка сертифицированных достижений, наиболее значимых работ и отзывов о них.

Вопросы для самоподготовки к практическим (семинарским) занятиям по разделам (темам) дисциплины (модуля)

РАЗДЕЛ 1. ПРЕДМЕТ, ЗАДАЧИ И ФУНКЦИИ УЧЕБНОЙ ДИСЦИПЛИНЫ «ИСТОРИЯ И ОНТОЛОГИЯ НАУКИ»

Тема 1.1. Предмет, задачи и функции учебной дисциплины «История и онтология науки».

Вопросы для самоподготовки:

1. Научное знание как сложная развивающаяся система.
2. Структура эмпирического знания. Эмпирические зависимости и эмпирические факты.
3. Структура теоретического знания и методы теоретического исследования.

Тема 1.2. Наука как сфера познания.

Вопросы для самоподготовки:

1. Функции онтологии науки.
2. Интернализм и экстернализм в понимании механизмов научной деятельности.
3. Концепции М. Вебера, А.Койре, Р. Мертона, М.Малкея.

РАЗДЕЛ 2. ВОЗНИКНОВЕНИЕ НАУКИ И ЕЕ РАЗВИТИЕ В ЭПОХИ АНТИЧНОСТИ И СРЕДНЕВЕКОВЬЯ

Тема 2.1. Античные протоформы научного знания

Вопросы для самоподготовки:

1. Культура античного полиса и становление первых форм теоретической науки.
2. Античная космологическая модель.
3. Пифагорейцы.

Тема 2.2. Наука в Средние века. Естественная теология

Вопросы для самоподготовки:

1. Естественнаучные достижения арабской культуры в Средневековье.
2. Античная пайдейя.
3. Средневековое образование и воспитание.

РАЗДЕЛ 3. НАУКА В ЭПОХУ ВОЗРОЖДЕНИЯ И НОВОГО ВРЕМЕНИ. ВОЗНИКНОВЕНИЕ КЛАССИЧЕСКОЙ НАУКИ В ЗАПАДНОЙ ЕВРОПЕ

Тема 3.1 Наука в эпоху Возрождения

Вопросы для самоподготовки:

1. Ренессансная мировоззренческая революция и наука эпохи Возрождения.
2. Коперниканская космологическая модель.
3. Смена научной парадигмы.

Тема 3.2 Наука в эпоху Нового времени

Вопросы для самоподготовки:

1. Становление капитализма и новые социальные запросы к науке.
2. Ньютонианская революция в естествознании и формирование классической науки.
3. Дискуссии о методах научного познания. Эмпиризм и рационализм.

РАЗДЕЛ 4. НАУКА В КУЛЬТУРЕ СОВРЕМЕННОЙ ЦИВИЛИЗАЦИИ

Тема 4.1 Научная революция рубежа XIX в XX веков

Вопросы для самоподготовки:

1. Особенности развития науки в XIX веке.
2. Позитивизм в науке и философии.
3. Научная революция в естествознании к. XIX – н. XX в.

Тема 4.2 Наука в современной цивилизации

Вопросы для самоподготовки:

1. Научные достижения XX века.
2. Сциентизм и антисциентизм.
3. Наука и глобальные проблемы современного информатизирующегося общества..

РАЗДЕЛ 5. ФИЛОСОФСКОЕ ПОНЯТИЕ ОНТОЛОГИИ. ОНТОЛОГИЯ НАУКИ

Тема 5.1. Онтологическая проблематика в философии, религии и науке

Вопросы для самоподготовки:

1. Определение онтологии
2. Многообразие онтологических систем и их классификация
3. Материализм как онтологическая система

Тема 5.2. Историческая динамика онтологических учений.

Вопросы для самоподготовки:

1. Панпсихизм (витализм) как онтологическая система
2. Монизм как онтологическая система
3. Дуализм как онтологическая система

РАЗДЕЛ 6. ФОРМЫ БЫТИЯ НАУКИ: НАУКА КАК ФОРМА КУЛЬТУРЫ И КАК СОЦИАЛЬНЫЙ ИНСТИТУТ

Тема 6.1. Наука как форма культуры

Вопросы для самоподготовки:

1. Специфика науки как формы познания мира.
2. Процесс порождения нового знания и его особенности

3. Научное познание в социокультурном измерении.

Тема 6.2. Наука как социальный институт

Вопросы для самоподготовки:

1. Особенности науки как социального института.
2. Современный этап развития науки и его основные характеристики.
3. Научные сообщества и их исторические типы

РАЗДЕЛ 7. НАУЧНЫЕ ТРАДИЦИИ И НАУЧНЫЕ РЕВОЛЮЦИИ. ТИПЫ НАУЧНОЙ РАЦИОНАЛЬНОСТИ

Тема 7.1. Эволюционные и революционные периоды в развитии науки

Вопросы для самоподготовки:

1. Научная парадигма.
2. Понятие о научной революции.
3. История науки как история смены парадигм.

Тема 7.2. Типы научной рациональности

Вопросы для самоподготовки:

1. Диалектика научных традиций и научных революций.
2. Основные условия возникновения научных революций.
3. Типы научной рациональности.

РАЗДЕЛ 8. ДИНАМИКА НАУКИ КАК ПРОЦЕСС ПОРОЖДЕНИЯ НОВОГО ЗНАНИЯ

Тема 8.1. Классический научный дискурс.

Вопросы для самоподготовки:

1. Процесс порождения нового знания и его особенности.
2. Наука и метафора.
3. Взаимодействие оснований науки и опыта как начальный этап становления новой дисциплины

Тема 8.2. Неклассический научный дискурс.

Вопросы для самоподготовки:

1. Становление развитой научной теории.
2. Проблемные ситуации в науке.
3. Проблема включения новых теоретических представлений в культуру.

2. МЕТОДИЧЕСКИЕ РЕКОМЕНДАЦИИ ДЛЯ ОБУЧАЮЩИХСЯ ПО ОСВОЕНИЮ ДИСЦИПЛИНЫ (МОДУЛЯ) И САМОСТОЯТЕЛЬНОЙ РАБОТЕ

Освоение обучающимся дисциплины (модуля) «*История и онтология науки*» предполагает изучение материалов дисциплины на аудиторных занятиях и в ходе самостоятельной работы. Аудиторные занятия проходят в форме лекций, семинаров, практических и лабораторных занятий. Самостоятельная работа включает разнообразный комплекс видов и форм работы обучающихся.

Для успешного освоения дисциплины (модуля) и достижения поставленных целей необходимо внимательно ознакомиться с рабочей программы дисциплины (модуля), доступной в электронной информационно-образовательной среде РГСУ.

Следует обратить внимание на списки основной и дополнительной литературы, на предлагаемые преподавателем ресурсы информационно-телекоммуникационной сети Интернет. Эта информация необходима для самостоятельной работы обучающегося.

При подготовке к аудиторным занятиям необходимо помнить особенности каждой формы его проведения.

Подготовка к учебному занятию лекционного типа заключается в следующем.

С целью обеспечения успешного обучения обучающийся должен готовиться к лекции, поскольку она является важнейшей формой организации учебного процесса, поскольку:

- знакомит с новым учебным материалом;
- разъясняет учебные элементы, трудные для понимания;
- систематизирует учебный материал;
- ориентирует в учебном процессе.

С этой целью:

- внимательно прочитайте материал предыдущей лекции;
- ознакомьтесь с учебным материалом по учебнику и учебным пособиям с темой прочитанной лекции;
- внесите дополнения к полученным ранее знаниям по теме лекции на полях лекционной тетради;
- запишите возможные вопросы, которые вы зададите лектору на лекции по материалу изученной лекции;
- постарайтесь уяснить место изучаемой темы в своей подготовке;
- узнайте тему предстоящей лекции (по тематическому плану, по информации лектора) и запишите информацию, которой вы владеете по данному вопросу.

Подготовка к занятию семинарского типа.

При подготовке и работе во время проведения занятий семинарского типа следует обратить внимание на следующие моменты: на процесс предварительной подготовки, на работу во время занятия, обработку полученных результатов, исправление полученных замечаний.

Предварительная подготовка к учебному занятию семинарского типа заключается в изучении теоретического материала в отведенное для самостоятельной работы время, ознакомление с инструктивными материалами с целью осознания задач практического занятия, техники безопасности при работе с приборами, веществами.

Работа во время проведения учебного занятия семинарского типа включает:

- консультирование студентов преподавателями и вспомогательным персоналом с целью предоставления исчерпывающей информации, необходимой для самостоятельного выполнения предложенных преподавателем задач.
- самостоятельное выполнение заданий согласно обозначенной рабочей программой дисциплины (модуля) тематики.

Самостоятельная работа.

Самостоятельная работа - планируемая учебная, учебно-исследовательская, научно-исследовательская работа студентов, выполняемая во внеаудиторное (аудиторное) время по заданию и при методическом руководстве преподавателя, но без его непосредственного

участия (при частичном непосредственном участии преподавателя, оставляющем ведущую роль за работой студентов).

Для более углубленного изучения темы задания для самостоятельной работы рекомендуется выполнять параллельно с изучением данной темы. При выполнении заданий по возможности используйте наглядное представление материала.

Самостоятельная работа студентов в ВУЗе является важным видом учебной и научной деятельности студента. Самостоятельная работа студентов играет значительную роль в рейтинговой технологии обучения.

К современному специалисту в области медицины общество предъявляет достаточно широкий перечень требований, среди которых немаловажное значение имеет наличие у выпускников определенных навыков (компетенций) и умения самостоятельно добывать знания из различных источников, систематизировать полученную информацию, давать оценку конкретной профессиональной ситуации. Формирование такого умения происходит в течение всего периода обучения.

В процессе самостоятельной работы студент приобретает необходимые для будущей специальности компетенции, навыки самоорганизации, самоконтроля, самоуправления, саморефлексии и становится активным самостоятельным субъектом учебной деятельности.

Самостоятельная работа студентов должна оказывать важное влияние на формирование личности будущего специалиста, его компетентность. Каждый студент самостоятельно определяет режим своей работы и меру труда, затрачиваемого на овладение учебным содержанием по каждой дисциплине. Он выполняет внеаудиторную работу по личному индивидуальному плану, в зависимости от его подготовки, времени и других условий.

Виды самостоятельной работы.

Работа с литературой.

При работе с книгой необходимо подобрать литературу, научиться правильно ее читать, вести записи. Для подбора литературы в библиотеке используются алфавитный и систематический каталоги. Важно помнить, что рациональные навыки работы с книгой - это всегда большая экономия времени и сил. Правильный подбор учебников рекомендуется преподавателем, читающим лекционный курс. Необходимая литература может быть также указана в методических разработках по данному курсу. Изучая материал по учебнику, следует переходить к следующему вопросу только после правильного уяснения предыдущего, описывая на бумаге все выкладки и вычисления (в том числе те, которые в учебнике опущены или на лекции даны для самостоятельного вывода). При изучении любой дисциплины большую и важную роль играет самостоятельная индивидуальная работа. Особое внимание следует обратить на определение основных понятий курса. Студент должен подробно разбирать примеры, которые поясняют такие определения, и уметь строить аналогичные примеры самостоятельно. Нужно добиваться точного представления о том, что изучаешь. Полезно составлять опорные конспекты. При изучении материала по учебнику полезно в тетради (на специально отведенных полях) дополнять конспект лекций. Там же следует отмечать вопросы, выделенные студентом для консультации с преподавателем. Выводы, полученные в результате изучения, рекомендуется в конспекте выделять, чтобы они при перечитывании записей лучше запоминались. Опыт показывает, что многим студентам помогает составление листа опорных сигналов, содержащего важнейшие и наиболее часто употребляемые формулы и понятия. Такой лист помогает запомнить формулы, основные положения лекции, а также может служить постоянным справочником для студента. Различают два вида чтения: первичное и вторичное. Первичное — это внимательное, неторопливое чтение, при котором можно остановиться на трудных местах.

Задача вторичного чтения - полное усвоение смысла целого (по счету это чтение может быть и не вторым, а третьим или четвертым). Самостоятельная работа с учебниками и книгами (а также самостоятельное теоретическое исследование проблем, обозначенных преподавателем на лекциях) — это важнейшее условие формирования у себя научного способа познания.

Чтение научного текста является частью познавательной деятельности. Ее цель – извлечение из текста необходимой информации. От того насколько осознанна читающим собственная внутренняя установка при обращении к печатному слову (найти нужные сведения, усвоить информацию полностью или частично, критически проанализировать материал и т. п.) во многом зависит эффективность осуществляемого действия.

Методические рекомендации по составлению конспекта:

1. Внимательно прочитайте текст. Уточните в справочной литературе непонятные слова. При записи не забудьте вынести справочные данные на поля конспекта;
2. Выделите главное, составьте план;
3. Кратко сформулируйте основные положения текста, отметьте аргументацию автора;
4. Законспектируйте материал, четко следуя пунктам плана. При конспектировании старайтесь выразить мысль своими словами. Записи следует вести четко, ясно.
5. Грамотно записывайте цитаты. Цитируя, учитывайте лаконичность, значимость мысли. В тексте конспекта желательно приводить не только тезисные положения, но и их доказательства. При оформлении конспекта необходимо стремиться к емкости каждого предложения. Мысли автора книги следует излагать кратко, заботясь о стиле и выразительности написанного. Число дополнительных элементов конспекта должно быть логически обоснованным, записи должны распределяться в определенной последовательности, отвечающей логической структуре произведения. Для уточнения и дополнения необходимо оставлять поля. Овладение навыками конспектирования требует от студента целеустремленности, повседневной самостоятельной работы.

Методические материалы к выполнению реферата

Реферат (от лат. referre – сообщать) – краткое изложение в письменном виде или в форме публикации доклада, содержания научного труда (трудов), литературы по теме. Работа над рефератом условно разделяется на выбор темы, подбор литературы, подготовку и защиту плана; написание теоретической части и всего текста с указанием библиографических данных используемых источников, подготовку доклада, выступление с ним. Тематика рефератов полностью связана с основными вопросами изучаемого курса.

Список литературы к темам не дается, и обучающиеся самостоятельно ведут библиографический поиск, причем им не рекомендуется ограничиваться университетской библиотекой.

Важно учитывать, что написание реферата требует от обучающихся определенных усилий. Особое внимание следует уделить подбору литературы, методике ее изучения с целью отбора и обработки собранного материала, обоснованию актуальности темы и теоретического уровня обоснованности используемых в качестве примеров фактов какой-либо деятельности.

Выбрав тему реферата, начав работу над литературой, необходимо составить план. Изучая литературу, продолжается обдумывание темы, осмысливание прочитанного, делаются выписки, сопоставляются точки зрения разных авторов и т.д. Реферативная работа сводится к тому, чтобы в ней выделились две взаимосвязанные стороны: во-первых, ее следует рассматривать как учебное задание, которое должен выполнить обучаемый, а во-вторых, как форму научной работы, творческого воображения при выполнении учебного задания.

Наличие плана реферата позволяет контролировать ход работы, избежать формального переписывания текстов из первоисточников.

Оформление реферата включает титульный лист, оглавление и краткий список использованной литературы. Список использованной литературы размещается на последней странице рукописи или печатной форме реферата. Реферат выполняется в письменной или печатной форме на белых листах формата А4 (210 x 297 мм). Шрифт Times New Roman, кегель 14, через 1,5 интервала при соблюдении следующих размеров текста: верхнее поле – 25 мм, нижнее – 20 мм, левое – 30 мм, правое – 15 мм. Нумерация страниц производится вверху листа, по центру. Титульный лист нумерации не подлежит.

Рефераты должны быть написаны простым, ясным языком, без претензий на наукообразность. Следует избегать сложных грамматических оборотов, непривычных

терминов и символов. Если же такие термины и символы все-таки приводятся, то необходимо разъяснить их значение при первом упоминании в тексте реферата.

Объем реферата предполагает тщательный отбор информации, необходимой для краткого изложения вопроса. Важнейший этап – редактирование готового текста реферата и подготовка к обсуждению. Обсуждение требует хорошей ориентации в материале темы, умения выделить главное, поставить дискуссионный вопрос, привлечь внимание слушателей к интересной литературе, логично и убедительно изложить свои мысли.

Рефераты обязательно подлежат защите. Процедура защиты начинается с определения оппонентов защищающего свою работу. Они стремятся дать основательный анализ работы обучающимся, обращают внимание на положительные моменты и недостатки реферата, дают общую оценку содержанию, форме преподнесения материала, характеру использованной литературы. Иногда они дополняют тот или иной раздел реферата. Последнее особенно ценно, ибо говорит о глубоком знании обучающимся-оппонентом изучаемой проблемы.

Обсуждение не ограничивается выслушиванием оппонентов. Другие обучающиеся имеют право уточнить или опровергнуть какое-либо утверждение. Преподаватель предлагает любому обучающемуся задать вопрос по существу доклада или попытаться подвести итог обсуждению.

Алгоритм работы над рефератом

1. Выбор темы

Тема должна быть сформулирована грамотно (с литературной точки зрения);

В названии реферата следует поставить четкие рамки рассмотрения темы;

Желательно избегать слишком длинных названий;

Следует по возможности воздерживаться от использования в названии спорных с научной точки зрения терминов, излишней наукообразности, а также чрезмерного упрощения формулировок.

2. Реферат следует составлять из пяти основных частей: введения; основной части; заключения; списка литературы; приложений.

3. Основные требования к введению:

Во введении не следует концентрироваться на содержании; введение должно включать краткое обоснование актуальности темы реферата, где требуется показать, почему данный вопрос может представлять научный интерес и есть ли связь представляемого материала с современностью. Таким образом, тема реферата должна быть актуальна либо с научной точки зрения, либо с современных позиций.

Очень важно выделить цель, а также задачи, которые требуется решить для выполнения цели.

Введение должно содержать краткий обзор изученной литературы, в котором указывается взятый из того или иного источника материал, кратко анализируются изученные источники, показываются их сильные и слабые стороны;

Объем введения составляет две страницы текста.

4. Требования к основной части реферата:

Основная часть содержит материал, отобранный для рассмотрения проблемы;

Также основная часть должна включать в себя собственно мнение обучающихся и сформулированные самостоятельные выводы, опирающиеся на приведенные факты;

Материал, представленный в основной части, должен быть логически изложен и распределен по параграфам, имеющим свои названия;

В изложении основной части необходимо использовать сноски (в первую очередь, когда приводятся цифры и что-то цитаты);

Основная часть должна содержать иллюстративный материал (графики, таблицы и т. д.);

Объем основной части составляет около 10 страниц.

5. Требования к заключению:

В заключении формулируются выводы по параграфам, обращается внимание на выдвинутые во введении задачи и цели;

Заключение должно быть четким, кратким, вытекающим из содержания основной части.

6. Требования к оформлению списка литературы (по ГОСТу):

Необходимо соблюдать правильность последовательности записи источников: сначала следует писать фамилию, а после инициалы; название работы не ставится в кавычки; после названия сокращенно пишется место издания; затем идет год издания; наконец, называется процитированная страница.

Критерии оценки реферата

Обучающийся, защищающий реферат, должен рассказать о его актуальности, поставленных целях и задачах, изученной литературе, структуре основной части, сделанных в ходе работы выводах.

По окончании выступления ему может быть задано несколько вопросов по представленной проблеме.

Оценка складывается из соблюдения требований к реферату, грамотного раскрытия темы, умения четко рассказывать о представленном реферате, способности понять суть задаваемых по работе вопросов и найти точные ответы на них.

Методические материалы к выполнению эссе

Эссе – литературное произведение небольшого объема, обычно прозаическое, свободной композиции, передающее индивидуальные впечатления, суждения, соображения автора о той или иной проблеме, теме, о том или ином событии или явлении. Это вид самостоятельной исследовательской работы обучающихся, с целью углубления и закрепления теоретических знаний и освоения практических навыков. Цель эссе состоит в развитии самостоятельного творческого мышления и письменного изложения собственных мыслей. При написании эссе обучающийся должен представить развернутый письменный ответ на теоретический или практический актуальный вопрос, объявленный преподавателем в аудитории непосредственно перед ее написанием. В процессе написания эссе разрешается пользоваться нормативно-правовыми актами, конспектом лекций (в печатном виде). Использование интернет-ресурсов не допускается. Темы эссе преподаватель предлагает из числа тех, которые обучающиеся уже рассматривали на лекциях или семинарских занятиях, исходя из содержания заданий в составе оценочных средств. По решению преподавателя, в качестве темы эссе может быть выбрана одна или несколько тем, которые могут быть распределены между обучающимися по желанию.

Требования к выполнению эссе:

1. Проводится письменно.

2. Эссе выполняется на компьютере (гарнитура Times New Roman, шрифт 14) через 1,5 интервала с полями: верхнее, нижнее – 2; правое – 3; левое – 1,5. Отступ первой строки абзаца – 1,25. Сноски – постраничные. Таблицы и рисунки встраиваются в текст работы. При этом обязательный заголовок таблицы надо размещать над табличным полем, а рисунки сопровождать подрисуночными подписями. При включении в эссе нескольких таблиц и/или рисунков их нумерация обязательна. Обязательна и нумерация страниц. Их целесообразно проставлять внизу страницы – по середине или в правом углу. Номер страницы не ставится на титульном листе, но в общее число страниц он включается. Объем эссе, без учета приложений, не должен превышать 5 страниц. Значительное превышение установленного объема является недостатком работы и указывает на то, что обучающийся не сумел отобрать и переработать необходимый материал.

3. Работа должна содержать собственные умозаключения по сути поставленной проблемы, включать самостоятельно проведенный анализ по сути этой проблемы, выводы, обобщающие авторскую позицию по поставленной проблеме.

Критерии оценки эссе:

«Отлично» – исключительные знания материала, абсолютное понимание сути, безукоризненное знание основных понятий и положений, логически и лексически грамотно изложенный, содержательный, аргументированный, конкретный и исчерпывающий ответ.

«Хорошо» – глубокие знания материала, правильное понимание сути, знание основных понятий и положений, содержательный, полный и конкретный ответ.

«Удовлетворительно» – твердые, но недостаточно полные знания, верное понимание сути, в целом правильный ответ.

«Неудовлетворительно» – непонимание сущности задания, грубые ошибки в ответе.

Методические материалы по выполнению тестирования.

Тестовые задания содержат вопросы и 3–4 варианта ответа по базовым положениям изучаемой темы/раздела, составлены с расчетом на знания, полученные обучающимся в процессе изучения темы/раздела.

Тестовые задания выполняются в письменной форме и сдаются преподавателю, ведущему дисциплину (модуль). На выполнение тестовых заданий обучающимся отводится 45 минут.

При обработке результатов оценочной процедуры используются: критерии оценки по содержанию и качеству полученных ответов, ключи, оценочные листы.

Критерии оценки теста:

«Зачтено» - если обучающийся правильно выполнил не менее 2/3 всей работы или допустил не более одной грубой ошибки и двух недочетов, не более одной грубой и одной негрубой ошибки, не более трех негрубых ошибок, одной негрубой ошибки и трех недочетов, при наличии четырех-пяти недочетов.

«Не зачтено» - если число ошибок и недочетов превысило норму для оценки 3 или правильно выполнено менее 2/3 всей работы.

Методические материалы по выполнению доклада.

Рекомендуется следующая структура доклада:

1. титульный лист, содержание доклада;
2. краткое изложение;
3. цели и задачи;
4. изложение характера исследований и рассмотренных проблем, гипотезы, спорные вопросы;
5. источники информации, методы сбора и анализа данных, степень их полноты и достоверности;
6. анализ и толкование полученных в работе результатов;
7. выводы и оценки;
8. библиография и приложения.

Время выступления докладчика не должно превышать 10 минут.

Основные требования к оформлению доклада:

- титульный лист должен включать название доклада, наименование предметной (цикловой) комиссии, фамилию обучающегося;
- все использованные литературные источники сопровождаются библиографическим описанием;
- приводимая цитата из источника берется в кавычки (оформляются сноски);
- единицы измерения должны применяться в соответствии с действующими стандартами;
- все названия литературных источников следует приводить в соответствии с новейшими изданиями;
- рекомендуется включение таблиц, графиков, схем, если они отражают основное содержание или улучшают ее наглядность;
- названия фирм, учреждений, организаций и предприятий должны именоваться так, как они указываются в источнике;

Критерии оценки доклада

При выполнении доклада обучающийся должен продемонстрировать умение кратко излагать прочитанный материал, а также умение обобщать и анализировать материал по теме доклада.

Презентация

Методические материалы к презентациям

1. Объём презентации 10 -20 слайдов.
2. На титульном слайде должно быть отражено:
 - наименование факультета;
 - тема презентации;
 - фамилия, имя, отчество, направление подготовки/ специальность, направленность (профиль)/ специализация, форма обучения, номер группы автора презентации;
 - фамилия, имя, отчество, степень, звание, должность руководитель работы;
 - год выполнения работы.
3. В презентации должны быть отражены обоснование актуальности представляемого материала, цели и задачи работы.
4. Содержание презентации должно включать наиболее значимый материал доклада, а также, при необходимости, таблицы, диаграммы, рисунки, фотографии, карты, видео – вставки, звуковое сопровождение.
5. Заключительный слайд должен содержать информацию об источниках информации для презентации.

Критерии оценки презентации

1. Объём презентации 10 -20 слайдов.
2. Правильность оформления титульного слайда.
3. Актуальность отобранного материала, обоснованность формулировки цели и задач работы.
4. Наглядность и логичность презентации, обоснованность использования таблиц, диаграмм, рисунков, фотографий, карт, видео – вставок, звукового сопровождения; правильный выбор шрифтов, фона, других элементов дизайна слайда.
5. Объём и качество источников информации (не менее 2-х интернет – источников и не менее 2-х литературных источников).

Методические материалы по подготовке к опросу

Самостоятельная работа обучающихся включает подготовку к опросу на практических занятиях. Для этого обучающийся изучает лекции, основную и дополнительную литературу, публикации, информацию из Интернет-ресурсов.

Тема и вопросы к практическим занятиям, вопросы для самоконтроля содержатся в рабочей программе и доводятся до студентов заранее.

Для подготовки к опросу обучающемуся необходимо ознакомиться с материалом, посвященным теме практического занятия, в учебнике или другой рекомендованной литературе, конспекте лекции, обратить внимание на усвоение основных понятий дисциплины, выявить неясные вопросы и подобрать дополнительную литературу для их освещения.

Критерии оценки опроса

- «Отлично»:
- дан полный, развернутый ответ на поставленный вопрос;
 - в ответе прослеживается четкая структура, логическая последовательность, отражающая сущность раскрываемых понятий, теорий, явлений;
 - знание по предмету демонстрируются на фоне понимания его в системе данной науки и междисциплинарных связей;
 - свободное владение терминологией;
 - ответы на дополнительные вопросы четкие, краткие;
- «Хорошо»:

– дан полный, развернутый ответ на поставленный вопрос, показано умение выделять существенные и несущественные признаки, причинно-следственные связи;

– ответ недостаточно логичен с единичными ошибками в частностях, исправленные студентом с помощью преподавателя;

– единичные ошибки в терминологии;

– ответы на дополнительные вопросы правильные, недостаточно полные и четкие.

«Удовлетворительно»:

– ответ не полный, с ошибками в деталях, умение раскрыть значение обобщённых знаний не показано, речевое оформление требует поправок, коррекции;

– логика и последовательность изложения имеют нарушения, студент не способен самостоятельно выделить существенные и несущественные признаки и причинно-следственные связи;

– ошибки в раскрываемых понятиях, терминах;

– студент не ориентируется в теме, допускает серьезные ошибки;

– студент не может ответить на большую часть дополнительных вопросов.

«Неудовлетворительно»:

– ответ представляет собой разрозненные знания с существенными ошибками по вопросу;

– присутствуют фрагментарность, нелогичность изложения, студент не осознает связь обсуждаемого вопроса с другими объектами дисциплины, речь неграмотная;

– незнание терминологии;

– ответы на дополнительные вопросы неправильные.

Методические материалы по выполнению практического задания

При выполнении практического задания обучающийся придерживается следующего алгоритма:

1. Записать дату, тему и цель задания;

2. Ознакомиться с правилами и условия выполнения практического задания;

3. Повторить теоретические задания, необходимые для рациональной работы и других практических действий, используя конспекты лекций и рекомендованную литературу, представленной в программе;

4. Выполнить работу по предложенному алгоритму действий;

5. Обобщить результаты работы, сформулировать выводы / дать ответы на контрольные вопросы;

Работа должна быть выполнена грамотно, с соблюдением культуры изложения. При использовании данных из учебных, методических пособий и другой литературы, периодических изданий, Интернет-источников должны иметься ссылки на вышеперечисленные.

Критерии оценки практического задания:

«Отлично» – правильный ответ, дается четкое обоснование принятому решению; рассуждения четкие последовательные логические; используются ссылки на полученные при изучении дисциплины знания; правильно используются формулы, понятия, процедуры, имеющие прямое отношение к задаче для подтверждения принятого решения.

«Хорошо» – правильный ответ, дается обоснование принятому решению; но с не существенными ошибками, в рассуждениях отсутствует логическая последовательность; используются ссылки на полученные при изучении дисциплины знания, правильно используются формулы, понятия, процедуры, имеющие прямое отношение к задаче для подтверждения принятого решения.

«Удовлетворительно» – правильный ответ, допускаются грубые ошибки в обосновании принятого решения; рассуждения не последовательные сумбурные; используются ссылки на полученные при изучении дисциплины знания; используются формулы, процедуры, понятия, имеющие прямое значение для подтверждения принятого решения, однако, при обращении к ним допускаются серьезные ошибки, студент не может правильно ими воспользоваться.

«Неудовлетворительно, не зачтено» – ответ неверный, отсутствует обоснование принятому решению; студент демонстрирует полное непонимание сути вопроса.

Для оценки решения ситуационной задачи (аналитического задания):

Оценка «отлично» выставляется, если задача решена грамотно, ответы на вопросы сформулированы четко. Эталонный ответ полностью соответствует решению студента, которое хорошо обосновано теоретически.

Оценка «хорошо» выставляется, если задача решена, ответы на вопросы сформулированы недостаточно четко. Решение студента в целом соответствует эталонному ответу, но недостаточно хорошо обосновано теоретически.

Оценка «удовлетворительно» выставляется, если задача решена не полностью, ответы не содержат всех необходимых обоснований решения.

Оценка «неудовлетворительно» выставляется, если задача не решена или имеет грубые теоретические ошибки в ответе на поставленные вопросы.

Методические указания для подготовки к промежуточной аттестации.

Изучение учебных дисциплин (модулей) завершается зачетом/зачетом с оценкой или экзаменом. Подготовка к промежуточной аттестации способствует закреплению, углублению и обобщению знаний, получаемых, в процессе обучения, а также применению их к решению практических задач. Готовясь к экзамену, студент ликвидирует имеющиеся пробелы в знаниях, углубляет, систематизирует и упорядочивает свои знания. На зачете или экзамене студент демонстрирует то, что он освоил в процессе обучения по дисциплине (модулю).

Вначале следует просмотреть весь материал по дисциплине (модулю), отметить для себя трудные вопросы. Обязательно в них разобраться. В заключение еще раз целесообразно повторить основные положения, используя при этом листы опорных сигналов. Систематическая подготовка к занятиям в течение семестра позволит использовать время промежуточной аттестации для систематизации знаний.

3. МЕТОДИЧЕСКИЕ МАТЕРИАЛЫ, ОПРЕДЕЛЯЮЩИЕ ПРОЦЕДУРЫ ОЦЕНИВАНИЯ ЗНАНИЙ, УМЕНИЙ, НАВЫКОВ И (ИЛИ) ОПЫТА ДЕЯТЕЛЬНОСТИ, ХАРАКТЕРИЗУЮЩИХ ЭТАПЫ ФОРМИРОВАНИЯ КОМПЕТЕНЦИЙ

3.1. Организационные основы применения балльно-рейтинговой системы оценки успеваемости обучающихся по дисциплине (модулю)

Оценка качества освоения обучающимися дисциплины (модуля) реализуется в формате балльно-рейтинговой системы оценки успеваемости обучающихся (БРСО).

БРСО в ходе текущего контроля успеваемости и промежуточной аттестации осуществляется по 100-балльной шкале.

Академический рейтинг обучающегося по дисциплине (модулю) складывается из результатов:

– текущего контроля успеваемости (максимальный текущий рейтинг обучающегося 80 рейтинговых баллов);

– промежуточной аттестации (максимальный рубежный рейтинг обучающегося 20 рейтинговых баллов).

Условия оценки освоения обучающимся дисциплины (модуля) в формате БРСО доводятся преподавателем до сведения обучающихся на первом учебном занятии, а также размещены в свободном доступе в электронной информационно-образовательной среде Университета.

3.2. Проведение текущего контроля успеваемости обучающихся по дисциплине (модулю) в соответствии с балльно-рейтинговой системой оценки успеваемости обучающегося

В течение учебного семестра до промежуточной аттестации на основании утвержденной рабочей программы дисциплины (модуля) формируется текущий рейтинг

обучающегося. Текущий рейтинг обучающегося складывается как сумма рейтинговых баллов, полученных им в течение учебного семестра по всем видам учебных занятий по учебной дисциплине.

В процессе текущего контроля оцениваются следующие действия обучающегося, направленные на освоение компетенций в рамках изучения учебной дисциплины:

- академическая активность (посещаемость учебных занятий, самостоятельное изучение содержания учебной дисциплины в электронной информационно-образовательной среде, соблюдение сроков сдачи практических заданий и текущих контрольных мероприятий и др.);

- выполнение и сдача текущих и итогового практических заданий (эссе, рефераты, творческие задания, кейс-задания, лабораторные работы, расчетные задания и др., активное участие в групповых интерактивных занятиях (дискуссии, WiKi-проекты и др.), защита проектов и др.);

- прохождение рубежей текущего контроля, включая соблюдение графика их прохождения в электронной информационно-образовательной среде.

Для планирования расчета текущего рейтинга обучающегося используются следующие пропорции:

Вид учебного действия	Максимальная рейтинговая оценка, баллов
академическая активность	10
практические задания	40
<i>из них: текущие практические задания</i>	20
<i>итоговое практическое задание</i>	20
рубежи текущего контроля	30
ИТОГО:	80

В течение учебного семестра по дисциплине (модулю) обучающимся должен быть накоплен текущий рейтинг не менее 52 рейтинговых баллов (65% от максимального значения текущего рейтинга).

Необходимыми условиями допуска обучающегося к промежуточной аттестации по дисциплине являются положительное прохождение обучающимся не менее 65% рубежей текущего контроля с накоплением не менее 65% максимального рейтингового балла за каждый рубеж текущего контроля и положительное выполнение итогового практического задания с накоплением не менее 65% максимального рейтингового балла, установленного за итоговое практическое задание.

Невыполнение вышеуказанных условий является текущей академической задолженностью, которая должна быть ликвидирована обучающимся до контрольного мероприятия промежуточной аттестации.

Сведения о наличии у обучающихся текущей академической задолженности, сроках и порядке добора рейтинговых баллов для её ликвидации доводятся до обучающихся педагогическим работником.

В случае неликвидации текущей академической задолженности, педагогический работник обязан во время контрольного мероприятия промежуточной аттестации поставить обучающемуся 0 рейтинговых баллов. В этом случае ликвидация текущей академической задолженности возможна в периоды проведения повторной промежуточной аттестации.

3.3. Проведение промежуточной аттестации обучающихся по дисциплине (модулю) в соответствии с балльно-рейтинговой системой оценки успеваемости обучающегося

Промежуточная аттестация по дисциплине (модулю) проводится в соответствии с Положением о промежуточной аттестации обучающихся по основным профессиональным

образовательным программам высшего образования – программ специалитета в Российском государственном социальном университете и Положением о балльно-рейтинговой системе оценки успеваемости обучающихся по основным профессиональным образовательным программам высшего образования - программам бакалавриата, программам специалитета, программам магистратуры в Российском государственном социальном университете.

На промежуточную аттестацию отводится 20 рейтинговых баллов.

Ответы обучающегося на контрольном мероприятии промежуточной аттестации оцениваются педагогическим работником по 20 - балльной шкале, а итоговая оценка по дисциплине (модулю) выставляется по системе зачтено/не зачтено.

Критерии выставления оценки определяются Положением о балльно-рейтинговой системе оценки успеваемости обучающихся по основным профессиональным образовательным программам высшего образования - программам бакалавриата, программам специалитета, программам магистратуры в Российском государственном социальном университете.

В процессе определения рубежного рейтинга обучающегося используется следующая шкала:

Рубежный рейтинг	Критерии оценки освоения обучающимся учебной дисциплины в ходе контрольных мероприятий промежуточной аттестации
19-20 рейтинговых баллов	обучающийся глубоко и прочно усвоил программный материал, исчерпывающе, последовательно, грамотно и логически стройно его излагает, тесно увязывает с задачами и будущей деятельностью, не затрудняется с ответом при видоизменении задания, свободно справляется с задачами и практическими заданиями, правильно обосновывает принятые решения, умеет самостоятельно обобщать и излагать материал, не допуская
16-18 рейтинговых баллов	обучающийся твердо знает программный материал, грамотно и по существу излагает его, не допуская существенных неточностей в ответе на вопрос, может правильно применять теоретические положения и владеет необходимыми умениями и навыками при выполнении практических
13-15 рейтинговых баллов	обучающийся освоил основной материал, но не знает отдельных деталей, допускает неточности, недостаточно правильные формулировки, нарушает последовательность в изложении программного материала и испытывает затруднения в выполнении практических заданий
1-12 рейтинговых баллов	обучающийся не знает значительной части программного материала, допускает существенные ошибки, с большими затруднениями выполняет практические задания
0 рейтинговых баллов	не аттестован

Если результат контроля успеваемости в рамках проведения контрольных мероприятий промежуточной аттестации (рубежный рейтинг обучающегося) неудовлетворительный (получено менее 13 рейтинговых баллов), то промежуточная аттестация по учебной дисциплине (модулю) невозможна даже при наличии высокого текущего рейтинга, полученного по итогам текущего контроля по учебной дисциплине (модулю).

ЛИСТ РЕГИСТРАЦИИ ИЗМЕНЕНИЙ

№ п/п	Содержание изменения	Реквизиты документа об утверждении изменения	Дата введения изменения
1.	Утверждены и введены в действие на основании решения кафедры современных аксиологических проблем и религиозной мысли и Федерального государственного образовательного стандарта высшего образования по направлению подготовки 51.03.01 Культурология (уровень бакалавриата), утвержденного приказом Министерства образования и науки Российской Федерации от «6» декабря 2017 года № 1183.	Протокол заседания кафедры № 9 от «26» апреля 2023 года	01.09.2023
2.			
3.			
4.			



Министерство науки и высшего образования Российской Федерации
Федеральное государственное бюджетное образовательное учреждение
высшего образования
«Российский государственный социальный университет»

УТВЕРЖДАЮ
Заведующий кафедрой современных
аксиологических проблем и религиозной
мысли

 / О.А. Евреева
«26» апреля 2023 г.

МЕТОДИЧЕСКИЕ МАТЕРИАЛЫ ПО ДИСЦИПЛИНЕ (МОДУЛЮ)
ЛОГИКА И ТЕОРИЯ АРГУМЕНТАЦИИ

Направление подготовки (специальность)
51.03.01 Культурология

Направленность (специализация)
«Межнациональное культурное сотрудничество»

**ОБРАЗОВАТЕЛЬНАЯ ПРОГРАММА ВЫСШЕГО ОБРАЗОВАНИЯ – ПРОГРАММА
БАКАЛАВРИАТА**

Форма обучения
очная

Москва, 2023 г.

Методические материалы по дисциплине (модулю) «Логика и теория аргументации» разработаны на основании федерального государственного образовательного стандарта высшего образования – *бакалавриату* по направлению подготовки *51.03.01 Культурология*, утвержденного приказом Министерства образования и науки Российской Федерации от 06.12.2017 г. №1183, учебного плана по основной профессиональной образовательной программе высшего образования - программы *бакалавриата* по направлению *51.03.01 Культурология*.

Методические материалы по дисциплине (модулю) разработана: Евреева Ольга Анатольевна, к.филос.н., доцент, зав. кафедрой современных аксиологических проблем и религиозной мысли.

Методические материалы по дисциплине (модулю) обсуждены и утверждены на заседании кафедры современных аксиологических проблем и религиозной мысли.

Протокол № 9 от «26» апреля 2023 г.

Заведующий кафедрой
к.филос.н., доцент



(подпись)

О.А. Евреева

СОДЕРЖАНИЕ

1. МЕТОДИЧЕСКИЕ МАТЕРИАЛЫ К ЛЕКЦИОННЫМ, ПРАКТИЧЕСКИМ ЗАНЯТИЯМ.....	4
1.1. Методические материалы к проведению лекционных занятий по дисциплине (модулю).....	4
1.2. Методические материалы по подготовке к практическим занятиям по дисциплине (модулю).....	4
2. МЕТОДИЧЕСКИЕ РЕКОМЕНДАЦИИ ДЛЯ ОБУЧАЮЩИХСЯ ПО ОСВОЕНИЮ ДИСЦИПЛИНЫ (МОДУЛЯ) И САМОСТОЯТЕЛЬНОЙ РАБОТЕ	11
3. МЕТОДИЧЕСКИЕ МАТЕРИАЛЫ, ОПРЕДЕЛЯЮЩИЕ ПРОЦЕДУРЫ ОЦЕНИВАНИЯ ЗНАНИЙ, УМЕНИЙ, НАВЫКОВ И (ИЛИ) ОПЫТА ДЕЯТЕЛЬНОСТИ, ХАРАКТЕРИЗУЮЩИХ ЭТАПЫ ФОРМИРОВАНИЯ КОМПЕТЕНЦИЙ	19
3.1. Организационные основы применения балльно-рейтинговой системы оценки успеваемости обучающихся по дисциплине (модулю)	19
3.2. Проведение текущего контроля успеваемости обучающихся по дисциплине (модулю) в соответствии с балльно-рейтинговой системой оценки успеваемости обучающегося	20
3.3. Проведение промежуточной аттестации обучающихся по дисциплине (модулю) в соответствии с балльно-рейтинговой системой оценки успеваемости обучающегося.....	21
ЛИСТ РЕГИСТРАЦИИ ИЗМЕНЕНИЙ	23

1. МЕТОДИЧЕСКИЕ МАТЕРИАЛЫ К ЛЕКЦИОННЫМ, ПРАКТИЧЕСКИМ ЗАНЯТИЯМ.

1.1. Методические материалы к проведению лекционных занятий по дисциплине (модулю)

Лекция - один из методов обучения, одна из основных системообразующих форм организации учебного процесса в вузе. Лекционное занятие представляет собой систематическое, последовательное, монологическое изложение педагогическим работником учебного материала, как правило, теоретического характера. Такое занятие представляет собой элемент технологии представления учебного материала путем логически стройного, систематически последовательного и ясного изложения.

Цель лекции – организация целенаправленной познавательной деятельности обучающихся по овладению программным материалом дисциплины (модуля). Чтение курса лекций позволяет дать связанное, последовательное изложение материала в соответствии с новейшими данными науки, сообщить слушателям основное содержание предмета в целостном, систематизированном виде. В ряде случаев лекция выполняет функцию основного источника информации: при отсутствии учебников и учебных пособий, чаще по новым курсам; в случае, когда новые научные данные по той или иной теме не нашли отражения в учебниках; отдельные разделы и темы очень сложны для самостоятельного изучения. В таких случаях только лектор может методически помочь обучающимся в освоении сложного материала.

Возможные формы проведения лекций:

- Вводная лекция – один из наиболее важных и трудных видов лекции при чтении систематических курсов. От успеха этой лекции во многом зависит успех усвоения всего курса. Она может содержать: определение дисциплины (модуля); краткую историческую справку о дисциплине (модуле); цели и задачи дисциплины (модуля), ее роль в общей системе обучения и связь со смежными дисциплинами (модулями); основные проблемы (понятия и определения) данной науки; основную и дополнительную учебную литературу; особенности самостоятельной работы обучающихся над дисциплиной (модулем) и формы участия в научно-исследовательской работе; отчетность по курсу.

- Информационная лекция ориентирована на изложение и объяснение обучающимся научной информации, подлежащей осмыслению и запоминанию. Это самый традиционный тип лекций в практике высшей школы.

- Заключительная лекция предназначена для обобщения полученных знаний и раскрытия перспектив дальнейшего развития данной науки.

- Обзорная лекция – это систематизация научных знаний на высоком уровне, допускающая большое число ассоциативных связей в процессе осмысления информации, излагаемой при раскрытии внутрипредметной и межпредметной связей, исключая детализацию и конкретизацию. Как правило, стержень излагаемых теоретических положений составляет научно-понятийная и концептуальная основа всего курса или крупных его разделов.

- Лекция-беседа - непосредственный контакт педагогического работника с аудиторией - диалог. По ходу лекции педагогический работник задает вопросы для выяснения мнений и уровня осведомленности обучающихся по рассматриваемой проблеме.

- Лекция-дискуссия - свободный обмен мнениями в ходе изложения лекционного материала. Педагогический работник активизирует участие в обсуждении отдельными вопросами, сопоставляет между собой различные мнения и тем самым развивает дискуссию, стремясь направить ее в нужное русло.

- Лекция с применением обратной связи включает в себе то, что в начале и конце каждого раздела лекции задаются вопросы. Первый - для того, чтобы узнать, насколько обучающиеся ориентируются в излагаемом материале, вопрос в конце раздела предназначен для выяснения степени усвоения только что изложенного материала. При

неудовлетворительных результатах контрольного опроса педагогический работник возвращается к уже прочитанному разделу, изменив при этом методику подачи материала.

- Проблемная лекция опирается на логику последовательно моделируемых проблемных ситуаций путем постановки проблемных вопросов или предъявления проблемных задач. Проблемный вопрос — это диалектическое противоречие, требующее для своего решения размышления, сравнения, поиска, приобретения и применения новых знаний. Проблемная задача содержит дополнительную вводную информацию и при необходимости некоторые ориентиры поиска ее решения.

- Программированная лекция - консультация – педагогический работник сам составляет и предлагает обучающимся вопросы. На подготовленные вопросы педагогический работник сначала просит ответить обучающихся, а затем проводит анализ и обсуждение неправильных ответов. В лекциях можно использовать наглядные материалы, а также подготовить презентацию. Что касается презентации, то в качестве визуальной поддержки ее можно органично интегрировать во все вышеупомянутые лекции. В то же время лекцию-презентацию возможно выделить и в качестве самостоятельной формы. Лекция-презентация должна отражать суть основных и (или) проблемных вопросов лекции, на которые особо следует обратить внимание обучающихся. В условиях применения активного метода проведения занятий презентация представляется весьма удачным способом донесения информации до слушателей. Единственное, на что следует обратить внимание при подготовке слайдов, - это их оформление и текст. Слайд не должен быть перегружен картинками и лишней информацией, которая будет отвлекать от основного аспекта того или иного вопроса лекции. Во время лекции можно задавать вопросы аудитории в отношении того или иного слайда, тем самым еще больше вовлекая обучающихся в проблематику.

Краткое содержание лекционных занятий

Наименование разделов и тем	Содержание учебного материала
РАЗДЕЛ 1. Логика как наука о мышлении	
Тема 1.1. Введение в дисциплину	Предмет и задачи логики. Логика как закон и как правило мышления. Место логики в методологии научного познания. Логика формальная и диалектическая. Роль логики в формировании убеждений. Логика и язык. Семиотика как наука о знаках и знаковых системах. Логические термины.
Тема 1.2. Понятие	Понятие как форма мышления. Логические приемы формирования понятия. Логическая структура понятия. Содержание и объем понятия. Виды понятий. Сравнимые и несравнимые понятия. Определение и классификация. Роль определения в процессе формирования и развития понятий. Отношения между понятиями.
РАЗДЕЛ 2. Суждение и умозаключение	
Тема 2.1. Суждение как форма мышления	Общая характеристика суждений. Истинность. Доказательство истинности суждения. Виды суждений и их логическая структура. Простые и сложные суждения. Логическая структура сложных суждений. Модальные суждения. Отношения между суждениями. Понятие нормативной истинности.
Тема 2.2. Умозаключение	Общее понятие об умозаключениях. Понятие логического следования. Умозаключения правильные и неправильные, непосредственные и опосредованные. Дедукция, индукция, аналогия. Дедуктивные и условные умозаключения. Основные правила и законы логики

	высказываний.
РАЗДЕЛ 3. Логика высказываний	
Тема 3.1. Понятие логического оператора	Логика высказываний. Понятие логического оператора. Логически истинные и логически ложные высказывания. Отношение логического следования. Парадоксы импликации.
Тема 3.2. Основные законы алгебры логики	Классическое исчисление высказываний: алфавит, синтаксические правила, аксиомы, правила вывода. Пропозициональные формулы, выражающие принцип тождества, принцип непротиворечивости и закон исключенного третьего. Неклассические пропозициональные исчисления.
РАЗДЕЛ 4. Логические основы аргументации	
Тема 4.1. Понятие доказательства	Логические основы теории аргументации. Понятие доказательства. Структура доказательства. Виды аргументов: удостоверенные единичные факты, определения, аксиомы, постулаты, ранее доказанные положения науки. Прогрессивные и регрессивные приемы доказательства. Доказательство «от противного». Доказательство методом исключения. Понятие опровержения. Приемы прямого и косвенного опровержения. Установление ложности или противоречивости следствий тезиса. Метод доказательства антитезиса. Критика аргументов.
Тема 4.2. Дискуссия как метод решения спорных вопросов	Правила доказательного рассуждения. Логические ошибки доказательств и опровержений. Ошибки в представлении тезиса. «Подмена тезиса». «Довод к человеку». «Переход в другой род». Ошибки аргументации. Ложность оснований. «Порочный круг». Логический парадокс. Роль парадоксов в развитии знания. Дискуссия как метод решения спорных вопросов. Правила ведения дискуссии. Логика и риторика. Единство логических, риторических и психологических приемов дискуссии.

1.2. Методические материалы по подготовке к практическим занятиям по дисциплине (модулю)

Практические (семинарские) занятия - одна из форм учебного занятия, направленная на развитие самостоятельности обучающихся и приобретение умений и навыков. Данные учебные занятия углубляют, расширяют, детализируют полученные ранее знания. Практическое занятие предполагает выполнение обучающимися по заданию и под руководством преподавателей одной или нескольких практических работ.

Цель практических занятий и семинаров состоит в развитии познавательных способностей, самостоятельности мышления и творческой активности обучающихся; углублении, расширении, детализировании знаний, полученных на лекции в обобщенной форме, и содействии выработке навыков профессиональной деятельности. В отдельных случаях на практических занятиях и семинарах руководителем занятия сообщаются дополнительные знания.

Для достижения поставленных целей и решения требуемого перечня задач практические занятия и семинары проводятся традиционными технологиями или с использованием активных и интерактивных образовательных технологий.

Возможные формы проведения практических (семинарских) занятий:

- Деловая игра — это метод группового обучения совместной деятельности в процессе решения общих задач в условиях максимально возможного приближения к реальным проблемным ситуациям. Имитационные игры - на занятиях имитируется деятельность какой-либо организации, предприятия или его подразделения. Имитироваться могут события, конкретная деятельность людей (деловое совещание, обсуждение плана) и обстановка, условия, в которых происходит событие или осуществляется деятельность (кабинет начальника цеха, зал заседаний). Исполнение ролей (ролевые игры) - в этих играх отрабатывается тактика поведения, действий, выполнение функций и обязанностей конкретного лица. Для проведения игр с исполнением роли разрабатывается модель-пьеса ситуации, между студентами распределяются роли с «обязательным содержанием», характеризующиеся различными интересами; в процессе их взаимодействия должно быть найдено компромиссное решение. «Деловой театр» (метод инсценировки) - в нем разыгрывается какая-либо ситуация, поведение человека в этой обстановке, обучающийся должен вжиться в образ определенного лица, понять его действия, оценить обстановку и найти правильную линию поведения. Основная задача метода инсценировки - научить ориентироваться в различных обстоятельствах, давать объективную оценку своему поведению, учитывать возможности других людей, влиять на их интересы, потребности и деятельность, не прибегая к формальным атрибутам власти, к приказу.

- Игровое проектирование - является практическим занятием или циклом занятий, суть которых состоит в разработке инженерного, конструкторского, технологического и других видов проектов в игровых условиях, максимально воссоздающих реальность. Этот метод отличается высокой степенью сочетания индивидуальной и совместной работы обучающихся.

- Познавательные-дидактические игры не относятся к деловым играм. Они предполагают лишь включение изучаемого материала в необычный игровой контекст и иногда содержат лишь элементы ролевых игр. Такие игры могут проводиться в виде копирования научных, культурных, социальных явлений (конкурс знатоков, «Поле чудес», КВН и т.д.) и в виде предметно-содержательных моделей, (например, игры-путешествия, когда надо разработать рациональный маршрут, пользуясь различными картами).

- Анализ конкретных ситуаций. Конкретная ситуация – это любое событие, которое содержит в себе противоречие или вступает в противоречие с окружающей средой. Ситуации могут нести в себе как позитивный, так и отрицательный опыт. Все ситуации делятся на простые, критические и экстремальные.

- Кейс-метод (от английского case – случай, ситуация) – усовершенствованный метод анализа конкретных ситуаций, метод активного проблемно-ситуационного анализа, основанный на обучении путем решения конкретных задач – ситуаций (решение кейсов). Непосредственная цель метода case-study - обучающиеся должны проанализировать ситуацию, разобраться в сути проблем, предложить возможные решения и выбрать лучшее из них. Кейсы делятся на практические (отражающие реальные жизненные ситуации), обучающие (искусственно созданные, содержащие значительные элементы условности при отражении в нем жизни) и исследовательские (ориентированные на проведение исследовательской деятельности посредством применения метода моделирования). Метод конкретных ситуаций (метод case-study) относится к неигровым имитационным активным методам обучения.

- Тренинг (англ. training от train — обучать, воспитывать) – метод активного обучения, направленный на развитие знаний, умений и навыков и социальных установок. Тренинг – форма интерактивного обучения, целью которого является развитие компетентности межличностного и профессионального поведения в общении. Достоинство тренинга заключается в том, что он обеспечивает активное вовлечение всех участников в процесс обучения. Можно выделить основные типы тренингов по критерию направленности воздействия и изменений – навыковый, психотерапевтический, социально-психологический, бизнес-тренинг.

- Метод Сократа (Майевтика) – метод вопросов, предполагающих критическое отношение к догматическим утверждениям, называется еще как метод «сократовской иронии». Это умение извлекать скрытое в человеке знание с помощью искусных наводящих вопросов, подразумевающего короткий, простой и заранее предсказуемый ответ.

- Интерактивная лекция – выступление ведущего, обучающего перед большой аудиторией с применением следующих активных форм обучения: дискуссия, беседа, демонстрация слайдов или учебных фильмов, мозговой штурм.

- Групповая, научная дискуссия, диспут Дискуссия — это целенаправленное обсуждение конкретного вопроса, сопровождающееся обменом мнениями, идеями между двумя и более лицами. Задача дискуссии - обнаружить различия в понимании вопроса и в споре установить истину. Дискуссии могут быть свободными и управляемыми. К технике управляемой дискуссии относятся: четкое определение цели, прогнозирование реакции оппонентов, планирование своего поведения, ограничение времени на выступления и их заданная очередность. Разновидностью свободной дискуссии является форум, где каждому желающему дается неограниченное время на выступление, при условии, что его выступление вызывает интерес аудитории. Каждый конкретный форум имеет свою тематику — достаточно широкую, чтобы в её пределах можно было вести многоплановое обсуждение.

- Дебаты – это чётко структурированный и специально организованный публичный обмен мыслями между двумя сторонами по актуальным темам. Это разновидность публичной дискуссии участников дебатов, направляющая на переубеждение в своей правоте третьей стороны, а не друг друга. Поэтому вербальные и невербальные средства, которые используются участниками дебатов, имеют целью получения определённого результата — сформировать у слушателей положительное впечатление от собственной позиции.

- Метод работы в малых группах. Групповое обсуждение кого-либо вопроса направлено на достижение лучшего взаимопонимания и нахождения истины. Групповое обсуждение способствует лучшему усвоению изучаемого материала. Оптимальное количество участников - 5–7 человек. Перед обучающимися ставится проблема, выделяется определенное время, в течение которого они должны подготовить аргументированный обдуманный ответ. Педагогический работник может устанавливать правила проведения группового обсуждения – задавать определенные рамки обсуждения, ввести алгоритм выработки общего мнения, назначить лидера и др.

- Круглый стол - общество, собрание в рамках более крупного мероприятия (съезда, симпозиума, конференции). Мероприятие, как правило, на которое приглашаются эксперты и специалисты из разных сфер деятельности для обсуждения актуальных вопросов. Данная модель обсуждения, основываясь на соглашениях, в качестве итогов даёт результаты, которые, в свою очередь, являются новыми соглашениями.

- Коллоквиум - (лат. colloquium — разговор, беседа) - одна из форм учебных занятий в системе образования, имеющая целью выяснение и повышение знаний обучающихся. На коллоквиумах обсуждаются: отдельные части, разделы, темы, вопросы изучаемого курса (обычно не включаемые в тематику семинарских и других практических учебных занятий), рефераты, проекты и др. работы обучающихся. Это научные собрания, на которых заслушиваются и обсуждаются доклады. Коллоквиум – это и форма контроля, массового опроса, позволяющая преподавателю в сравнительно небольшой срок выяснить уровень знаний студентов по данной теме дисциплины. Коллоквиум проходит обычно в форме дискуссии, в ходе которой обучающимся предоставляется возможность высказать свою точку зрения на рассматриваемую проблему, учиться обосновывать и защищать ее. Аргументируя и отстаивая свое мнение, обучающийся в то же время демонстрирует, насколько глубоко и осознанно он усвоил изученный материал.

- Метод «мозговой штурм» (мозговой штурм, мозговая атака, англ. brainstorming) — оперативный метод решения проблемы на основе стимулирования творческой активности, при котором участникам обсуждения предлагают высказывать как можно большее количество вариантов решения, в том числе самых фантастических. Затем из общего числа высказанных

идей отбирают наиболее удачные, которые могут быть использованы на практике. Является методом экспертного оценивания.

- Метод проектов - это способ достижения дидактической цели через детальную разработку проблемы (технология), которая должна завершиться вполне реальным, осязаемым практическим результатом, оформленным тем или иным образом; это совокупность приёмов, действий обучающихся в их определённой последовательности для достижения поставленной задачи – решения проблемы, лично значимой для учащихся и оформленной в виде некоего конечного продукта. Основное предназначение метода проектов состоит в предоставлении учащимся возможности самостоятельного приобретения знаний в процессе решения практических задач или проблем, требующего интеграции знаний из различных предметных областей.

- Брифинг - (англ. briefing от англ. brief – короткий, недолгий) – краткая пресс-конференция, посвященная одному вопросу. Основное отличие: отсутствует презентационная часть. То есть практически сразу идут ответы на вопросы журналистов.

- Метод портфолио (итал. portfolio — 'портфель, англ. - папка для документов) - современная образовательная технология, в основе которой используется метод аутентичного оценивания результатов образовательной и профессиональной деятельности. Портфолио как подборка сертифицированных достижений, наиболее значимых работ и отзывов о них.

Вопросы для самоподготовки к практическим (семинарским) занятиям по разделам (темам) дисциплины (модуля)

РАЗДЕЛ 1. ЛОГИКА КАК НАУКА О МЫШЛЕНИИ

Тема 1.1. ВВЕДЕНИЕ В ДИСЦИПЛИНУ

Вопросы для самоподготовки:

1. Предмет и задачи логики.
2. Логика как закон и как правило мышления.
3. Место логики в методологии научного познания.

Тема 1.2. ПОНЯТИЕ

Вопросы для самоподготовки:

1. Роль логики в формировании убеждений.
2. Семиотика как наука о знаках и знаковых системах.
3. Логика и язык. Логические термины.

РАЗДЕЛ 2. СУЖДЕНИЕ И УМОЗАКЛЮЧЕНИЕ

Тема 2.1. СУЖДЕНИЕ КАК ФОРМА МЫШЛЕНИЯ

Вопросы для самоподготовки:

1. Общая характеристика суждений. Истинность. Понятие нормативной истинности.
2. Доказательство истинности суждения.

3. Виды суждений и их логическая структура. Простые и сложные суждения. Логическая структура сложных суждений.

Тема 2.2. УМОЗАКЛЮЧЕНИЕ

Вопросы для самоподготовки:

1. Общее понятие об умозаклЮчениях. Понятие логического следования.
2. УмозаклЮчения правильные и неправильные, непосредственные и опосредованные.
3. Дедукция, индукция, аналогия. Дедуктивные и условные умозаклЮчения.

РАЗДЕЛ 3. ЛОГИКА ВЫСКАЗЫВАНИЙ

Тема 3.1. ПОНЯТИЕ ЛОГИЧЕСКОГО ОПЕРАТОРА

Вопросы для самоподготовки:

1. Логика высказываний.
2. Логически истинные и логически ложные высказывания.
3. Отношение логического следования. Парадоксы импликации.

Тема 3.2. ОСНОВНЫЕ ЗАКОНЫ АЛГЕБРЫ ЛОГИКИ

Вопросы для самоподготовки:

1. Пропозициональные формулы, выражающие принцип тождества, принцип непротиворечивости и закон исключенного третьего.
2. Неклассические пропозициональные исчисления.
3. Понятие логического оператора.

РАЗДЕЛ 4. ЛОГИЧЕСКИЕ ОСНОВЫ АРГУМЕНТАЦИИ

Тема 4.1. ПОНЯТИЕ ДОКАЗАТЕЛЬСТВА

Вопросы для самоподготовки:

1. Логические основы теории аргументации.
2. Понятие доказательства. Структура доказательства.
3. Виды аргументов: удостоверенные единичные факты, определения, аксиомы, постулаты, ранее доказанные положения науки.

Тема 4.2. ДИСКУССИЯ КАК МЕТОД РЕШЕНИЯ СПОРНЫХ ВОПРОСОВ

Вопросы для самоподготовки:

1. Ошибки в представлении тезиса. «Подмена тезиса». «Довод к человеку». «Переход в другой род».
2. Ошибки аргументации. Ложность оснований. «Порочный круг».
3. Логический парадокс. Роль парадоксов в развитии знания.

2. МЕТОДИЧЕСКИЕ РЕКОМЕНДАЦИИ ДЛЯ ОБУЧАЮЩИХСЯ ПО ОСВОЕНИЮ ДИСЦИПЛИНЫ (МОДУЛЯ) И САМОСТОЯТЕЛЬНОЙ РАБОТЕ

Освоение обучающимся дисциплины (модуля) «*Логика и теория аргументации*» предполагает изучение материалов дисциплины на аудиторных занятиях и в ходе самостоятельной работы. Аудиторные занятия проходят в форме лекций, семинаров, практических и лабораторных занятий. Самостоятельная работа включает разнообразный комплекс видов и форм работы обучающихся.

Для успешного освоения дисциплины (модуля) и достижения поставленных целей необходимо внимательно ознакомиться с рабочей программы дисциплины (модуля), доступной в электронной информационно-образовательной среде РГСУ.

Следует обратить внимание на списки основной и дополнительной литературы, на предлагаемые преподавателем ресурсы информационно-телекоммуникационной сети Интернет. Эта информация необходима для самостоятельной работы обучающегося.

При подготовке к аудиторным занятиям необходимо помнить особенности каждой формы его проведения.

Подготовка к учебному занятию лекционного типа заключается в следующем.

С целью обеспечения успешного обучения обучающийся должен готовиться к лекции, поскольку она является важнейшей формой организации учебного процесса, поскольку:

- знакомит с новым учебным материалом;
- разъясняет учебные элементы, трудные для понимания;
- систематизирует учебный материал;
- ориентирует в учебном процессе.

С этой целью:

- внимательно прочитайте материал предыдущей лекции;
- ознакомьтесь с учебным материалом по учебнику и учебным пособиям с темой прочитанной лекции;
- внесите дополнения к полученным ранее знаниям по теме лекции на полях лекционной тетради;
- запишите возможные вопросы, которые вы зададите лектору на лекции по материалу изученной лекции;
- постарайтесь уяснить место изучаемой темы в своей подготовке;
- узнайте тему предстоящей лекции (по тематическому плану, по информации лектора) и запишите информацию, которой вы владеете по данному вопросу.

Подготовка к занятию семинарского типа.

При подготовке и работе во время проведения занятий семинарского типа следует обратить внимание на следующие моменты: на процесс предварительной подготовки, на работу во время занятия, обработку полученных результатов, исправление полученных замечаний.

Предварительная подготовка к учебному занятию семинарского типа заключается в изучении теоретического материала в отведенное для самостоятельной работы время, ознакомление с инструктивными материалами с целью осознания задач практического занятия, техники безопасности при работе с приборами, веществами.

Работа во время проведения учебного занятия семинарского типа включает:

– консультирование студентов преподавателями и вспомогательным персоналом с целью предоставления исчерпывающей информации, необходимой для самостоятельного выполнения предложенных преподавателем задач.

– самостоятельное выполнение заданий согласно обозначенной рабочей программой дисциплины (модуля) тематики.

Самостоятельная работа.

Самостоятельная работа - планируемая учебная, учебно-исследовательская, научно-исследовательская работа студентов, выполняемая во внеаудиторное (аудиторное) время по заданию и при методическом руководстве преподавателя, но без его непосредственного участия (при частичном непосредственном участии преподавателя, оставляющем ведущую роль за работой студентов).

Для более углубленного изучения темы задания для самостоятельной работы рекомендуется выполнять параллельно с изучением данной темы. При выполнении заданий по возможности используйте наглядное представление материала.

Самостоятельная работа студентов в ВУЗе является важным видом учебной и научной деятельности студента. Самостоятельная работа студентов играет значительную роль в рейтинговой технологии обучения.

К современному специалисту в области медицины общество предъявляет достаточно широкий перечень требований, среди которых немаловажное значение имеет наличие у выпускников определенных навыков (компетенций) и умения самостоятельно добывать знания из различных источников, систематизировать полученную информацию, давать оценку конкретной профессиональной ситуации. Формирование такого умения происходит в течение всего периода обучения.

В процессе самостоятельной работы студент приобретает необходимые для будущей специальности компетенции, навыки самоорганизации, самоконтроля, самоуправления, саморефлексии и становится активным самостоятельным субъектом учебной деятельности.

Самостоятельная работа студентов должна оказывать важное влияние на формирование личности будущего специалиста, его компетентность. Каждый студент самостоятельно определяет режим своей работы и меру труда, затрачиваемого на овладение учебным содержанием по каждой дисциплине. Он выполняет внеаудиторную работу по личному индивидуальному плану, в зависимости от его подготовки, времени и других условий.

Виды самостоятельной работы.

Работа с литературой.

При работе с книгой необходимо подобрать литературу, научиться правильно ее читать, вести записи. Для подбора литературы в библиотеке используются алфавитный и систематический каталоги. Важно помнить, что рациональные навыки работы с книгой - это всегда большая экономия времени и сил. Правильный подбор учебников рекомендуется преподавателем, читающим лекционный курс. Необходимая литература может быть также указана в методических разработках по данному курсу. Изучая материал по учебнику, следует переходить к следующему вопросу только после правильного уяснения предыдущего, описывая на бумаге все выкладки и вычисления (в том числе те, которые в учебнике опущены или на лекции даны для самостоятельного вывода). При изучении любой дисциплины большую и важную роль играет самостоятельная индивидуальная работа. Особое внимание следует обратить на определение основных понятий курса. Студент должен подробно разбирать примеры, которые поясняют такие определения, и уметь строить аналогичные примеры самостоятельно. Нужно добиваться точного представления о том, что изучаешь. Полезно составлять опорные конспекты. При изучении материала по учебнику полезно в тетради (на специально отведенных полях) дополнять конспект лекций. Там же следует отмечать вопросы, выделенные студентом для консультации с преподавателем. Выводы, полученные в результате изучения, рекомендуется в конспекте выделять, чтобы они при перечитывании записей лучше запоминались. Опыт показывает, что многим студентам

помогает составление листа опорных сигналов, содержащего важнейшие и наиболее часто употребляемые формулы и понятия. Такой лист помогает запомнить формулы, основные положения лекции, а также может служить постоянным справочником для студента. Различают два вида чтения: первичное и вторичное. Первичное — это внимательное, неторопливое чтение, при котором можно остановиться на трудных местах.

Задача вторичного чтения - полное усвоение смысла целого (по счету это чтение может быть и не вторым, а третьим или четвертым). Самостоятельная работа с учебниками и книгами (а также самостоятельное теоретическое исследование проблем, обозначенных преподавателем на лекциях) – это важнейшее условие формирования у себя научного способа познания.

Чтение научного текста является частью познавательной деятельности. Ее цель – извлечение из текста необходимой информации. От того насколько осознанно читающим собственная внутренняя установка при обращении к печатному слову (найти нужные сведения, усвоить информацию полностью или частично, критически проанализировать материал и т. п.) во многом зависит эффективность осуществляемого действия.

Методические рекомендации по составлению конспекта:

1. Внимательно прочитайте текст. Уточните в справочной литературе непонятные слова. При записи не забудьте вынести справочные данные на поля конспекта;
2. Выделите главное, составьте план;
3. Кратко сформулируйте основные положения текста, отметьте аргументацию автора;
4. Законспектируйте материал, четко следуя пунктам плана. При конспектировании старайтесь выразить мысль своими словами. Записи следует вести четко, ясно.

5. Грамотно записывайте цитаты. Цитируя, учитывайте лаконичность, значимость мысли. В тексте конспекта желательно приводить не только тезисные положения, но и их доказательства. При оформлении конспекта необходимо стремиться к емкости каждого предложения. Мысли автора книги следует излагать кратко, заботясь о стиле и выразительности написанного. Число дополнительных элементов конспекта должно быть логически обоснованным, записи должны распределяться в определенной последовательности, отвечающей логической структуре произведения. Для уточнения и дополнения необходимо оставлять поля. Овладение навыками конспектирования требует от студента целеустремленности, повседневной самостоятельной работы.

Методические материалы к выполнению реферата

Реферат (от лат. referre – сообщать) – краткое изложение в письменном виде или в форме публикации доклада, содержания научного труда (трудов), литературы по теме. Работа над рефератом условно разделяется на выбор темы, подбор литературы, подготовку и защиту плана; написание теоретической части и всего текста с указанием библиографических данных используемых источников, подготовку доклада, выступление с ним. Тематика рефератов полностью связана с основными вопросами изучаемого курса.

Список литературы к темам не дается, и обучающиеся самостоятельно ведут библиографический поиск, причем им не рекомендуется ограничиваться университетской библиотекой.

Важно учитывать, что написание реферата требует от обучающихся определенных усилий. Особое внимание следует уделить подбору литературы, методике ее изучения с целью отбора и обработки собранного материала, обоснованию актуальности темы и теоретического уровня обоснованности используемых в качестве примеров фактов какой-либо деятельности.

Выбрав тему реферата, начав работу над литературой, необходимо составить план. Изучая литературу, продолжается обдумывание темы, осмысливание прочитанного, делаются выписки, сопоставляются точки зрения разных авторов и т.д. Реферативная работа сводится к тому, чтобы в ней выделились две взаимосвязанные стороны: во-первых, ее следует рассматривать как учебное задание, которое должен выполнить обучаемый, а во-вторых, как форму научной работы, творческого воображения при выполнении учебного задания.

Наличие плана реферата позволяет контролировать ход работы, избежать формального переписывания текстов из первоисточников.

Оформление реферата включает титульный лист, оглавление и краткий список использованной литературы. Список использованной литературы размещается на последней странице рукописи или печатной форме реферата. Реферат выполняется в письменной или печатной форме на белых листах формата А4 (210 x 297 мм). Шрифт Times New Roman, кегель 14, через 1,5 интервала при соблюдении следующих размеров текста: верхнее поле – 25 мм, нижнее – 20 мм, левое – 30 мм, правое – 15 мм. Нумерация страниц производится вверху листа, по центру. Титульный лист нумерации не подлежит.

Рефераты должны быть написаны простым, ясным языком, без претензий на наукообразность. Следует избегать сложных грамматических оборотов, непривычных терминов и символов. Если же такие термины и символы все-таки приводятся, то необходимо разъяснять их значение при первом упоминании в тексте реферата.

Объем реферата предполагает тщательный отбор информации, необходимой для краткого изложения вопроса. Важнейший этап – редактирование готового текста реферата и подготовка к обсуждению. Обсуждение требует хорошей ориентации в материале темы, умения выделить главное, поставить дискуссионный вопрос, привлечь внимание слушателей к интересной литературе, логично и убедительно изложить свои мысли.

Рефераты обязательно подлежат защите. Процедура защиты начинается с определения оппонентов защищающего свою работу. Они стремятся дать основательный анализ работы обучающимся, обращают внимание на положительные моменты и недостатки реферата, дают общую оценку содержанию, форме преподнесения материала, характеру использованной литературы. Иногда они дополняют тот или иной раздел реферата. Последнее особенно ценно, ибо говорит о глубоком знании обучающимся-оппонентом изучаемой проблемы.

Обсуждение не ограничивается заслушиванием оппонентов. Другие обучающиеся имеют право уточнить или опровергнуть какое-либо утверждение. Преподаватель предлагает любому обучающемуся задать вопрос по существу доклада или попытаться подвести итог обсуждению.

Алгоритм работы над рефератом

1. Выбор темы

Тема должна быть сформулирована грамотно (с литературной точки зрения);

В названии реферата следует поставить четкие рамки рассмотрения темы;

Желательно избегать слишком длинных названий;

Следует по возможности воздерживаться от использования в названии спорных с научной точки зрения терминов, излишней наукообразности, а также чрезмерного упрощения формулировок.

2. Реферат следует составлять из пяти основных частей: введения; основной части; заключения; списка литературы; приложений.

3. Основные требования к введению:

Во введении не следует концентрироваться на содержании; введение должно включать краткое обоснование актуальности темы реферата, где требуется показать, почему данный вопрос может представлять научный интерес и есть ли связь представляемого материала с современностью. Таким образом, тема реферата должна быть актуальна либо с научной точки зрения, либо с современных позиций.

Очень важно выделить цель, а также задачи, которые требуется решить для выполнения цели.

Введение должно содержать краткий обзор изученной литературы, в котором указывается взятый из того или иного источника материал, кратко анализируются изученные источники, показываются их сильные и слабые стороны;

Объем введения составляет две страницы текста.

4. Требования к основной части реферата:

Основная часть содержит материал, отобранный для рассмотрения проблемы;

Также основная часть должна включать в себя собственно мнение обучающихся и сформулированные самостоятельные выводы, опирающиеся на приведенные факты;

Материал, представленный в основной части, должен быть логически изложен и распределен по параграфам, имеющим свои названия;

В изложении основной части необходимо использовать сноски (в первую очередь, когда приводятся цифры и чьи-то цитаты);

Основная часть должна содержать иллюстративный материал (графики, таблицы и т. д.);

Объем основной части составляет около 10 страниц.

5. Требования к заключению:

В заключении формулируются выводы по параграфам, обращается внимание на выдвинутые во введении задачи и цели;

Заключение должно быть четким, кратким, вытекающим из содержания основной части.

6. Требования к оформлению списка литературы (по ГОСТу):

Необходимо соблюдать правильность последовательности записи источников: сначала следует писать фамилию, а после инициалы; название работы не ставится в кавычки; после названия сокращенно пишется место издания; затем идет год издания; наконец, называется процитированная страница.

Критерии оценки реферата

Обучающийся, защищающий реферат, должен рассказать о его актуальности, поставленных целях и задачах, изученной литературе, структуре основной части, сделанных в ходе работы выводах.

По окончании выступления ему может быть задано несколько вопросов по представленной проблеме.

Оценка складывается из соблюдения требований к реферату, грамотного раскрытия темы, умения четко рассказывать о представленном реферате, способности понять суть задаваемых по работе вопросов и найти точные ответы на них.

Методические материалы к выполнению эссе

Эссе – литературное произведение небольшого объема, обычно прозаическое, свободной композиции, передающее индивидуальные впечатления, суждения, соображения автора о той или иной проблеме, теме, о том или ином событии или явлении. Это вид самостоятельной исследовательской работы обучающихся, с целью углубления и закрепления теоретических знаний и освоения практических навыков. Цель эссе состоит в развитии самостоятельного творческого мышления и письменного изложения собственных мыслей. При написании эссе обучающийся должен представить развернутый письменный ответ на теоретический или практический актуальный вопрос, объявленный преподавателем в аудитории непосредственно перед ее написанием. В процессе написания эссе разрешается пользоваться нормативно-правовыми актами, конспектом лекций (в печатном виде). Использование интернет-ресурсов не допускается. Темы эссе преподаватель предлагает из числа тех, которые обучающиеся уже рассматривали на лекциях или семинарских занятиях, исходя из содержания заданий в составе оценочных средств. По решению преподавателя, в качестве темы эссе может быть выбрана одна или несколько тем, которые могут быть распределены между обучающимися по желанию.

Требования к выполнению эссе:

1. Проводится письменно.

2. Эссе выполняется на компьютере (гарнитура Times New Roman, шрифт 14) через 1,5 интервала с полями: верхнее, нижнее – 2; правое – 3; левое – 1,5. Отступ первой строки абзаца – 1,25. Сноски – постраничные. Таблицы и рисунки встраиваются в текст работы. При этом обязательный заголовок таблицы надо размещать над табличным полем, а рисунки сопровождать подрисуночными подписями. При включении в эссе нескольких таблиц и/или рисунков их нумерация обязательна. Обязательна и нумерация страниц. Их целесообразно

проставлять внизу страницы – по середине или в правом углу. Номер страницы не ставится на титульном листе, но в общее число страниц он включается. Объем эссе, без учета приложений, не должен превышать 5 страниц. Значительное превышение установленного объема является недостатком работы и указывает на то, что обучающийся не сумел отобрать и переработать необходимый материал.

3. Работа должна содержать собственные умозаключения по сути поставленной проблемы, включать самостоятельно проведенный анализ по сути этой проблемы, выводы, обобщающие авторскую позицию по поставленной проблеме.

Критерии оценки эссе:

«Отлично» – исключительные знания материала, абсолютное понимание сути, безукоризненное знание основных понятий и положений, логически и лексически грамотно изложенный, содержательный, аргументированный, конкретный и исчерпывающий ответ.

«Хорошо» – глубокие знания материала, правильное понимание сути, знание основных понятий и положений, содержательный, полный и конкретный ответ.

«Удовлетворительно» – твердые, но недостаточно полные знания, верное понимание сути, в целом правильный ответ.

«Неудовлетворительно» – непонимание сути задания, грубые ошибки в ответе.

Методические материалы по выполнению тестирования.

Тестовые задания содержат вопросы и 3–4 варианта ответа по базовым положениям изучаемой темы/раздела, составлены с расчетом на знания, полученные обучающимся в процессе изучения темы/раздела.

Тестовые задания выполняются в письменной форме и сдаются преподавателю, ведущему дисциплину (модуль). На выполнение тестовых заданий обучающимся отводится 45 минут.

При обработке результатов оценочной процедуры используются: критерии оценки по содержанию и качеству полученных ответов, ключи, оценочные листы.

Критерии оценки теста:

«Зачтено» - если обучающийся правильно выполнил не менее 2/3 всей работы или допустил не более одной грубой ошибки и двух недочетов, не более одной грубой и одной негрубой ошибки, не более трех негрубых ошибок, одной негрубой ошибки и трех недочетов, при наличии четырех-пяти недочетов.

«Не зачтено» - если число ошибок и недочетов превысило норму для оценки 3 или правильно выполнено менее 2/3 всей работы.

Методические материалы по выполнению доклада.

Рекомендуется следующая структура доклада:

1. титульный лист, содержание доклада;
2. краткое изложение;
3. цели и задачи;
4. изложение характера исследований и рассмотренных проблем, гипотезы, спорные вопросы;
5. источники информации, методы сбора и анализа данных, степень их полноты и достоверности;
6. анализ и толкование полученных в работе результатов;
7. выводы и оценки;
8. библиография и приложения.

Время выступления докладчика не должно превышать 10 минут.

Основные требования к оформлению доклада:

- титульный лист должен включать название доклада, наименование предметной (цикловой) комиссии, фамилию обучающегося;
- все использованные литературные источники сопровождаются библиографическим описанием;
- приводимая цитата из источника берется в кавычки (оформляются сноски);

- единицы измерения должны применяться в соответствии с действующими стандартами;
- все названия литературных источников следует приводить в соответствии с новейшими изданиями;
- рекомендуется включение таблиц, графиков, схем, если они отражают основное содержание или улучшают ее наглядность;
- названия фирм, учреждений, организаций и предприятий должны именоваться так, как они указываются в источнике;

Критерии оценки доклада

При выполнении доклада обучающийся должен продемонстрировать умение кратко излагать прочитанный материал, а также умение обобщать и анализировать материал по теме доклада.

Презентация

Методические материалы к презентациям

1. Объем презентации 10 -20 слайдов.
2. На титульном слайде должно быть отражено:
 - наименование факультета;
 - тема презентации;
 - фамилия, имя, отчество, направление подготовки/ специальность, направленность (профиль)/ специализация, форма обучения, номер группы автора презентации;
 - фамилия, имя, отчество, степень, звание, должность руководитель работы;
 - год выполнения работы.
3. В презентации должны быть отражены обоснование актуальности представляемого материала, цели и задачи работы.
4. Содержание презентации должно включать наиболее значимый материал доклада, а также, при необходимости, таблицы, диаграммы, рисунки, фотографии, карты, видео – вставки, звуковое сопровождение.
5. Заключительный слайд должен содержать информацию об источниках информации для презентации.

Критерии оценки презентации

1. Объем презентации 10 -20 слайдов.
2. Правильность оформления титульного слайда.
3. Актуальность отобранного материала, обоснованность формулировки цели и задач работы.
4. Наглядность и логичность презентации, обоснованность использования таблиц, диаграмм, рисунков, фотографий, карт, видео – вставок, звукового сопровождения; правильный выбор шрифтов, фона, других элементов дизайна слайда.
5. Объем и качество источников информации (не менее 2-х интернет – источников и не менее 2-х литературных источников).

Методические материалы по подготовке к опросу

Самостоятельная работа обучающихся включает подготовку к опросу на практических занятиях. Для этого обучающийся изучает лекции, основную и дополнительную литературу, публикации, информацию из Интернет-ресурсов.

Тема и вопросы к практическим занятиям, вопросы для самоконтроля содержатся в рабочей программе и доводятся до студентов заранее.

Для подготовки к опросу обучающемуся необходимо ознакомиться с материалом, посвященным теме практического занятия, в учебнике или другой рекомендованной литературе, конспекте лекции, обратить внимание на усвоение основных понятий дисциплины, выявить неясные вопросы и подобрать дополнительную литературу для их освещения.

Критерии оценки опроса

«Отлично»:

- дан полный, развернутый ответ на поставленный вопрос;
- в ответе прослеживается четкая структура, логическая последовательность, отражающая сущность раскрываемых понятий, теорий, явлений;
- знание по предмету демонстрируются на фоне понимания его в системе данной науки и междисциплинарных связей;

- свободное владение терминологией;

- ответы на дополнительные вопросы четкие, краткие;

«Хорошо»:

- дан полный, развернутый ответ на поставленный вопрос, показано умение выделять существенные и несущественные признаки, причинно-следственные связи;

- ответ недостаточно логичен с единичными ошибками в частностях, исправленные студентом с помощью преподавателя;

- единичные ошибки в терминологии;

- ответы на дополнительные вопросы правильные, недостаточно полные и четкие.

«Удовлетворительно»:

- ответ не полный, с ошибками в деталях, умение раскрыть значение обобщенных знаний не показано, речевое оформление требует поправок, коррекции;

- логика и последовательность изложения имеют нарушения, студент не способен самостоятельно выделить существенные и несущественные признаки и причинно-следственные связи;

- ошибки в раскрываемых понятиях, терминах;

- студент не ориентируется в теме, допускает серьезные ошибки;

- студент не может ответить на большую часть дополнительных вопросов.

«Неудовлетворительно»:

- ответ представляет собой разрозненные знания с существенными ошибками по вопросу;

- присутствуют фрагментарность, нелогичность изложения, студент не осознает связь обсуждаемого вопроса с другими объектами дисциплины, речь неграмотная;

- незнание терминологии;

- ответы на дополнительные вопросы неправильные.

Методические материалы по выполнению практического задания

При выполнении практического задания обучающийся придерживается следующего алгоритма:

1. Записать дату, тему и цель задания;

2. Ознакомиться с правилами и условия выполнения практического задания;

3. Повторить теоретические задания, необходимые для рациональной работы и других практических действий, используя конспекты лекций и рекомендованную литературу, представленной в программе;

4. Выполнить работу по предложенному алгоритму действий;

5. Обобщить результаты работы, сформулировать выводы / дать ответы на контрольные вопросы;

Работа должна быть выполнена грамотно, с соблюдением культуры изложения. При использовании данных из учебных, методических пособий и другой литературы, периодических изданий, Интернет-источников должны иметься ссылки на вышеперечисленные.

Критерии оценки практического задания:

«Отлично» – правильный ответ, дается четкое обоснование принятому решению; рассуждения четкие последовательные логические; используются ссылки на полученные при изучении дисциплины знания; правильно используются формулы, понятия, процедуры, имеющие прямое отношение к задаче для подтверждения принятого решения.

«Хорошо» – правильный ответ, дается обоснование принятому решению; но с не существенными ошибками, в рассуждениях отсутствует логическая последовательность;

используются ссылки на полученные при изучении дисциплины знания, правильно используются формулы, понятия, процедуры, имеющие прямое отношение к задаче для подтверждения принятого решения.

«Удовлетворительно» – правильный ответ, допускаются грубые ошибки в обосновании принятого решения; рассуждения не последовательные сумбурные; используются ссылки на полученные при изучении дисциплины знания; используются формулы, процедуры, понятия, имеющие прямое значение для подтверждения принятого решения, однако, при обращении к ним допускаются серьезные ошибки, студент не может правильно ими воспользоваться.

«Неудовлетворительно, не зачтено» – ответ неверный, отсутствует обоснование принятому решению; студент демонстрирует полное непонимание сути вопроса.

Для оценки решения ситуационной задачи (аналитического задания):

Оценка «отлично» выставляется, если задача решена грамотно, ответы на вопросы сформулированы четко. Эталонный ответ полностью соответствует решению студента, которое хорошо обосновано теоретически.

Оценка «хорошо» выставляется, если задача решена, ответы на вопросы сформулированы недостаточно четко. Решение студента в целом соответствует эталонному ответу, но недостаточно хорошо обосновано теоретически.

Оценка «удовлетворительно» выставляется, если задача решена не полностью, ответы не содержат всех необходимых обоснований решения.

Оценка «неудовлетворительно» выставляется, если задача не решена или имеет грубые теоретические ошибки в ответе на поставленные вопросы.

Методические указания для подготовки к промежуточной аттестации.

Изучение учебных дисциплин (модулей) завершается зачетом/зачетом с оценкой или экзаменом. Подготовка к промежуточной аттестации способствует закреплению, углублению и обобщению знаний, получаемых, в процессе обучения, а также применению их к решению практических задач. Готовясь к экзамену, студент ликвидирует имеющиеся пробелы в знаниях, углубляет, систематизирует и упорядочивает свои знания. На зачете или экзамене студент демонстрирует то, что он освоил в процессе обучения по дисциплине (модулю).

Вначале следует просмотреть весь материал по дисциплине (модулю), отметить для себя трудные вопросы. Обязательно в них разобраться. В заключение еще раз целесообразно повторить основные положения, используя при этом листы опорных сигналов. Систематическая подготовка к занятиям в течение семестра позволит использовать время промежуточной аттестации для систематизации знаний.

3. МЕТОДИЧЕСКИЕ МАТЕРИАЛЫ, ОПРЕДЕЛЯЮЩИЕ ПРОЦЕДУРЫ ОЦЕНИВАНИЯ ЗНАНИЙ, УМЕНИЙ, НАВЫКОВ И (ИЛИ) ОПЫТА ДЕЯТЕЛЬНОСТИ, ХАРАКТЕРИЗУЮЩИХ ЭТАПЫ ФОРМИРОВАНИЯ КОМПЕТЕНЦИЙ

3.1. Организационные основы применения балльно-рейтинговой системы оценки успеваемости обучающихся по дисциплине (модулю)

Оценка качества освоения обучающимися дисциплины (модуля) реализуется в формате балльно-рейтинговой системы оценки успеваемости обучающихся (БРСО).

БРСО в ходе текущего контроля успеваемости и промежуточной аттестации осуществляется по 100-балльной шкале.

Академический рейтинг обучающегося по дисциплине (модулю) складывается из результатов:

– текущего контроля успеваемости (максимальный текущий рейтинг обучающегося 80 рейтинговых баллов);

– промежуточной аттестации (максимальный рубежный рейтинг обучающегося 20 рейтинговых баллов).

Условия оценки освоения обучающимся дисциплины (модуля) в формате БРСО доводятся преподавателем до сведения обучающихся на первом учебном занятии, а также

размещены в свободном доступе в электронной информационно-образовательной среде Университета.

3.2. Проведение текущего контроля успеваемости обучающихся по дисциплине (модулю) в соответствии с балльно-рейтинговой системой оценки успеваемости обучающегося

В течение учебного семестра до промежуточной аттестации на основании утвержденной рабочей программы дисциплины (модуля) формируется текущий рейтинг обучающегося. Текущий рейтинг обучающегося складывается как сумма рейтинговых баллов, полученных им в течение учебного семестра по всем видам учебных занятий по учебной дисциплине.

В процессе текущего контроля оцениваются следующие действия обучающегося, направленные на освоение компетенций в рамках изучения учебной дисциплины:

– академическая активность (посещаемость учебных занятий, самостоятельное изучение содержания учебной дисциплины в электронной информационно-образовательной среде, соблюдение сроков сдачи практических заданий и текущих контрольных мероприятий и др.);

– выполнение и сдача текущих и итогового практических заданий (эссе, рефераты, творческие задания, кейс-задания, лабораторные работы, расчетные задания и др., активное участие в групповых интерактивных занятиях (дискуссии, WiKi-проекты и др.), защита проектов и др.);

– прохождение рубежей текущего контроля, включая соблюдение графика их прохождения в электронной информационно-образовательной среде.

Для планирования расчета текущего рейтинга обучающегося используются следующие пропорции:

Вид учебного действия	Максимальная рейтинговая оценка, баллов
академическая активность	10
практические задания	40
<i>из них: текущие практические задания</i>	20
<i>итоговое практическое задание</i>	20
рубежи текущего контроля	30
ИТОГО:	80

В течение учебного семестра по дисциплине (модулю) обучающимся должен быть накоплен текущий рейтинг не менее 52 рейтинговых баллов (65% от максимального значения текущего рейтинга).

Необходимыми условиями допуска обучающегося к промежуточной аттестации по дисциплине являются положительное прохождение обучающимся не менее 65% рубежей текущего контроля с накоплением не менее 65% максимального рейтингового балла за каждый рубеж текущего контроля и положительное выполнение итогового практического задания с накоплением не менее 65% максимального рейтингового балла, установленного за итоговое практическое задание.

Невыполнение вышеуказанных условий является текущей академической задолженностью, которая должна быть ликвидирована обучающимся до контрольного мероприятия промежуточной аттестации.

Сведения о наличии у обучающихся текущей академической задолженности, сроках и порядке добора рейтинговых баллов для её ликвидации доводятся до обучающихся педагогическим работником.

В случае неликвидации текущей академической задолженности, педагогический работник обязан во время контрольного мероприятия промежуточной аттестации поставить

обучающемуся 0 рейтинговых баллов. В этом случае ликвидация текущей академической задолженности возможна в периоды проведения повторной промежуточной аттестации.

3.3. Проведение промежуточной аттестации обучающихся по дисциплине (модулю) в соответствии с балльно-рейтинговой системой оценки успеваемости обучающегося

Промежуточная аттестация по дисциплине (модулю) проводится в соответствии с Положением о промежуточной аттестации обучающихся по основным профессиональным образовательным программам высшего образования – программ специалитета в Российском государственном социальном университете и Положением о балльно-рейтинговой системе оценки успеваемости обучающихся по основным профессиональным образовательным программам высшего образования - программам бакалавриата, программам специалитета, программам магистратуры в Российском государственном социальном университете.

На промежуточную аттестацию отводится 20 рейтинговых баллов.

Ответы обучающегося на контрольном мероприятии промежуточной аттестации оцениваются педагогическим работником по 20 - балльной шкале, а итоговая оценка по дисциплине (модулю) выставляется по системе зачтено/не зачтено.

Критерии выставления оценки определяются Положением о балльно-рейтинговой системе оценки успеваемости обучающихся по основным профессиональным образовательным программам высшего образования - программам бакалавриата, программам специалитета, программам магистратуры в Российском государственном социальном университете.

В процессе определения рубежного рейтинга обучающегося используется следующая шкала:

Рубежный рейтинг	Критерии оценки освоения обучающимся учебной дисциплины в ходе контрольных мероприятий промежуточной аттестации
19-20 рейтинговых баллов	обучающийся глубоко и прочно усвоил программный материал, исчерпывающе, последовательно, грамотно и логически стройно его излагает, тесно увязывает с задачами и будущей деятельностью, не затрудняется с ответом при видоизменении задания, свободно справляется с задачами и практическими заданиями, правильно обосновывает принятые решения, умеет самостоятельно обобщать и излагать материал, не допуская
16-18 рейтинговых баллов	обучающийся твердо знает программный материал, грамотно и по существу излагает его, не допуская существенных неточностей в ответе на вопрос, может правильно применять теоретические положения и владеет необходимыми умениями и навыками при выполнении практических
13-15 рейтинговых баллов	обучающийся освоил основной материал, но не знает отдельных деталей, допускает неточности, недостаточно правильные формулировки, нарушает последовательность в изложении программного материала и испытывает затруднения в выполнении практических заданий
1-12 рейтинговых баллов	обучающийся не знает значительной части программного материала, допускает существенные ошибки, с большими затруднениями выполняет практические задания
0 рейтинговых баллов	не аттестован

Если результат контроля успеваемости в рамках проведения контрольных мероприятий промежуточной аттестации (рубежный рейтинг обучающегося) неудовлетворительный (получено менее 13 рейтинговых баллов), то промежуточная аттестация по учебной

дисциплине (модулю) невозможна даже при наличии высокого текущего рейтинга, полученного по итогам текущего контроля по учебной дисциплине (модулю).

ЛИСТ РЕГИСТРАЦИИ ИЗМЕНЕНИЙ

№ п/п	Содержание изменения	Реквизиты документа об утверждении изменения	Дата введения изменения
1.	Утверждены и введены в действие на основании решения кафедры современных аксиологических проблем и религиозной мысли и Федерального государственного образовательного стандарта высшего образования по направлению подготовки 51.03.01 Культурология (уровень бакалавриата), утвержденного приказом Министерства образования и науки Российской Федерации от «6» декабря 2017 года № 1183.	Протокол заседания кафедры № 9 от «26» апреля 2023 года	01.09.2023
2.			
3.			
4.			



Министерство науки и высшего образования Российской Федерации
Федеральное государственное бюджетное образовательное учреждение
высшего образования
«Российский государственный социальный университет»

УТВЕРЖДАЮ
Заведующий кафедрой современных
аксиологических проблем и религиозной
мысли

 / О.А. Евреева
«26» апреля 2023 г.

МЕТОДИЧЕСКИЕ МАТЕРИАЛЫ ПО ДИСЦИПЛИНЕ (МОДУЛЮ)

РИТОРИКА

Направление подготовки (специальность)
51.03.01 Культурология

Направленность (специализация)
«Межнациональное культурное сотрудничество»

ОБРАЗОВАТЕЛЬНАЯ ПРОГРАММА ВЫСШЕГО ОБРАЗОВАНИЯ – ПРОГРАММА
БАКАЛАВРИАТА

Форма обучения
очная

Москва, 2023 г.

Методические материалы по дисциплине (модулю) «Риторика» разработаны на основании федерального государственного образовательного стандарта высшего образования – *бакалавриату* по направлению подготовки *51.03.01 Культурология*, утвержденного приказом Министерства образования и науки Российской Федерации от 06.12.2017 г. №1183, учебного плана по основной профессиональной образовательной программе высшего образования - программы *бакалавриата* по направлению *51.03.01 Культурология*.

Методические материалы по дисциплине (модулю) разработана: Евреева Ольга Анатольевна, к.филос.н., доцент, зав. кафедрой современных аксиологических проблем и религиозной мысли.

Методические материалы по дисциплине (модулю) обсуждены и утверждены на заседании кафедры современных аксиологических проблем и религиозной мысли.

Протокол № 9 от «26» апреля 2023 г.

Заведующий кафедрой
к.филос.н., доцент


_____ (подпись)

О.А. Евреева

СОДЕРЖАНИЕ

1. МЕТОДИЧЕСКИЕ МАТЕРИАЛЫ К ЛЕКЦИОННЫМ, ПРАКТИЧЕСКИМ ЗАНЯТИЯМ.....	4
1.1. Методические материалы к проведению лекционных занятий по дисциплине (модулю).....	4
1.2. Методические материалы по подготовке к практическим занятиям по дисциплине (модулю).....	4
2. МЕТОДИЧЕСКИЕ РЕКОМЕНДАЦИИ ДЛЯ ОБУЧАЮЩИХСЯ ПО ОСВОЕНИЮ ДИСЦИПЛИНЫ (МОДУЛЯ) И САМОСТОЯТЕЛЬНОЙ РАБОТЕ	14
3. МЕТОДИЧЕСКИЕ МАТЕРИАЛЫ, ОПРЕДЕЛЯЮЩИЕ ПРОЦЕДУРЫ ОЦЕНИВАНИЯ ЗНАНИЙ, УМЕНИЙ, НАВЫКОВ И (ИЛИ) ОПЫТА ДЕЯТЕЛЬНОСТИ, ХАРАКТЕРИЗУЮЩИХ ЭТАПЫ ФОРМИРОВАНИЯ КОМПЕТЕНЦИЙ	23
3.1. Организационные основы применения балльно-рейтинговой системы оценки успеваемости обучающихся по дисциплине (модулю)	23
3.2. Проведение текущего контроля успеваемости обучающихся по дисциплине (модулю) в соответствии с балльно-рейтинговой системой оценки успеваемости обучающегося	23
3.3. Проведение промежуточной аттестации обучающихся по дисциплине (модулю) в соответствии с балльно-рейтинговой системой оценки успеваемости обучающегося.....	24
ЛИСТ РЕГИСТРАЦИИ ИЗМЕНЕНИЙ	26

1. МЕТОДИЧЕСКИЕ МАТЕРИАЛЫ К ЛЕКЦИОННЫМ, ПРАКТИЧЕСКИМ ЗАНЯТИЯМ.

1.1. Методические материалы к проведению лекционных занятий по дисциплине (модулю)

Лекция - один из методов обучения, одна из основных системообразующих форм организации учебного процесса в вузе. Лекционное занятие представляет собой систематическое, последовательное, монологическое изложение педагогическим работником учебного материала, как правило, теоретического характера. Такое занятие представляет собой элемент технологии представления учебного материала путем логически стройного, систематически последовательного и ясного изложения.

Цель лекции – организация целенаправленной познавательной деятельности обучающихся по овладению программным материалом дисциплины (модуля). Чтение курса лекций позволяет дать связанное, последовательное изложение материала в соответствии с новейшими данными науки, сообщить слушателям основное содержание предмета в целостном, систематизированном виде. В ряде случаев лекция выполняет функцию основного источника информации: при отсутствии учебников и учебных пособий, чаще по новым курсам; в случае, когда новые научные данные по той или иной теме не нашли отражения в учебниках; отдельные разделы и темы очень сложны для самостоятельного изучения. В таких случаях только лектор может методически помочь обучающимся в освоении сложного материала.

Возможные формы проведения лекций:

- Вводная лекция – один из наиболее важных и трудных видов лекции при чтении систематических курсов. От успеха этой лекции во многом зависит успех усвоения всего курса. Она может содержать: определение дисциплины (модуля); краткую историческую справку о дисциплине (модуле); цели и задачи дисциплины (модуля), ее роль в общей системе обучения и связь со смежными дисциплинами (модулями); основные проблемы (понятия и определения) данной науки; основную и дополнительную учебную литературу; особенности самостоятельной работы обучающихся над дисциплиной (модулем) и формы участия в научно-исследовательской работе; отчетность по курсу.

- Информационная лекция ориентирована на изложение и объяснение обучающимся научной информации, подлежащей осмыслению и запоминанию. Это самый традиционный тип лекций в практике высшей школы.

- Заключительная лекция предназначена для обобщения полученных знаний и раскрытия перспектив дальнейшего развития данной науки.

- Обзорная лекция – это систематизация научных знаний на высоком уровне, допускающая большое число ассоциативных связей в процессе осмысления информации, излагаемой при раскрытии внутрисубъектной и межпредметной связей, исключая детализацию и конкретизацию. Как правило, стержень излагаемых теоретических положений составляет научно-понятийная и концептуальная основа всего курса или крупных его разделов.

- Лекция-беседа - непосредственный контакт педагогического работника с аудиторией - диалог. По ходу лекции педагогический работник задает вопросы для выяснения мнений и уровня осведомленности обучающихся по рассматриваемой проблеме.

- Лекция-дискуссия - свободный обмен мнениями в ходе изложения лекционного материала. Педагогический работник активизирует участие в обсуждении отдельными вопросами, сопоставляет между собой различные мнения и тем самым развивает дискуссию, стремясь направить ее в нужное русло.

- Лекция с применением обратной связи включает в себе то, что в начале и конце каждого раздела лекции задаются вопросы. Первый - для того, чтобы узнать, насколько обучающиеся ориентируются в излагаемом материале, вопрос в конце раздела предназначен для выяснения степени усвоения только что изложенного материала. При

неудовлетворительных результатах контрольного опроса педагогический работник возвращается к уже прочитанному разделу, изменив при этом методику подачи материала.

- Проблемная лекция опирается на логику последовательно моделируемых проблемных ситуаций путем постановки проблемных вопросов или предъявления проблемных задач. Проблемный вопрос — это диалектическое противоречие, требующее для своего решения размышления, сравнения, поиска, приобретения и применения новых знаний. Проблемная задача содержит дополнительную вводную информацию и при необходимости некоторые ориентиры поиска ее решения.

- Программированная лекция - консультация – педагогический работник сам составляет и предлагает обучающимся вопросы. На подготовленные вопросы педагогический работник сначала просит ответить обучающихся, а затем проводит анализ и обсуждение неправильных ответов. В лекциях можно использовать наглядные материалы, а также подготовить презентацию. Что касается презентации, то в качестве визуальной поддержки ее можно органично интегрировать во все вышеупомянутые лекции. В то же время лекцию-презентацию возможно выделить и в качестве самостоятельной формы. Лекция-презентация должна отражать суть основных и (или) проблемных вопросов лекции, на которые особо следует обратить внимание обучающихся. В условиях применения активного метода проведения занятий презентация представляется весьма удачным способом донесения информации до слушателей. Единственное, на что следует обратить внимание при подготовке слайдов, - это их оформление и текст. Слайд не должен быть перегружен картинками и лишней информацией, которая будет отвлекать от основного аспекта того или иного вопроса лекции. Во время лекции можно задавать вопросы аудитории в отношении того или иного слайда, тем самым еще больше вовлекая обучающихся в проблематику.

Краткое содержание лекционных занятий

Наименование разделов и тем	Содержание учебного материала
РАЗДЕЛ 1. Риторика как наука, искусство и технология. История риторики: от античности до современности.	
Тема 1.1. Риторика как наука, искусство и технология.	<p>Разнообразие дефиниций риторики. Понимание риторики как теории убеждающей публичной речи в античном мире. Взгляд на риторику М.В. Ломоносова и Н.Ф. Кошанского. Современная риторика как наука об эффективном общении (Т.А. Ладыженская). Универсальный, комплексный, прикладной и системный характер риторики.</p> <p>Понятие о риторике как о технологии управления мыслеречевой деятельностью человека (Е.А. Юнина). Понятие риторического идеала. Основные категории риторики: пафос, этос, логос.</p> <p>Использование в теории риторики познавательных возможностей философии, логики, социологии, социальной и индивидуальной психологии, этики, эстетики, теории коммуникации, языкознания, журналистики, а также основ сценической речи.</p>
Тема 1.2. История риторики: античный период.	<p>Предпосылки формирования красноречия в Древней Греции. Демократия и риторика. Принцип состязательности. Философско-риторическая концепция софистов. Вклад в развитие теории красноречия Аристотеля, Платона, Сократа, Демосфена.</p> <p>Риторическое учение Цицерона, его основные трактаты «Оратор», «Об ораторе», «Брут». Обобщение</p>

	<p>опыта античного красноречия в двенадцати книгах риторических наставлений Марка Фабия Квинтиллиана.</p>
<p>Тема 1.3. История риторики: от Древней Руси до современной России.</p>	<p>Особенности ораторского искусства в средние века. Гомилетика – учение о церковном проповедничестве. Первые русские риторика и влияние античности. «Риторические искусства» Древней Руси. Ораторское искусство Древней Руси. Слово и поучение. Церковное проповедничество, воинское и дипломатическое красноречие. Первая русская «Риторика» 1620 г. и её особенности.</p> <p>Ораторское искусство в Петровскую эпоху. М.В.Ломоносов – основоположник теории русского ораторского искусства и его «Краткое руководство к красноречию...» как продолжение античных традиций.</p> <p>Использование идей античной риторики в теории и практике русского красноречия в XIX – XX вв. «Правила высшего красноречия» М.М. Сперанского, работы Н.Ф. Кошанского, К.П. Зеленецкого по риторике.</p> <p>Расцвет судебного красноречия в России после реформы 1864 г. Ораторское творчество выдающихся судебных ораторов А.Ф.Кони, Ф.П. Плевако и др.</p> <p>Расцвет университетского красноречия: Т.П. Грановский, Д.И. Менделеев, К.А. Тимирязев и др.</p> <p>Риторика революции. «Институт живого слова». Причины возрождения риторики в конце 20 века.</p> <p>Риторика 21 века (неориторика).</p>
<p>Тема 1.4. Классический риторический канон.</p>	<p>Риторический канон как путь от мысли к слову. Пять частей канона и пять задач оратора: 1) (inventio) инвенция – найти, что сказать; 2) (dispositio) диспозиция – расположить найденное; 3) (elocutio) элокуция – украшение словами, как сказать; 4) (memoria) мемория – запоминание; 5) (actio) акт – произнесение. Роль каждого этапа в процессе создания и произнесения речи.</p> <p>Риторические концепции современности (Т.А.Ладыженская, А.К. Михальская, риторика диалога и др.).</p>
<p>РАЗДЕЛ 2. Нормы, принципы и технология эффективного общения.</p>	
<p>Тема 2.1. Нормы и принципы эффективного общения.</p>	<p>Значение общения для развития индивида и общества. Значение проблемы общения для профессиональной подготовки психолога. Виды общения, их характеристика. Межличностное, групповое и массовое; официальное и неофициальное; непосредственное и опосредованное; конфликтное и доверительное; должностное и бытовое; интимное; криминогенное и ненасильственное общение. Эффективность общения как его результативность. Использование различных знаковых систем в коммуникативном процессе. Характеристика вербальных и невербальных средств коммуникации.</p> <p>Коммуникативный акт, его структура. Ситуация общения. Барьеры в общении. Коммуникативный промах и коммуникативная неудача.</p> <p>Постулаты общения (правила «хорошего тона»).</p>

	<p>Этические нормы и установки общения, этические ошибки. Принцип кооперации и постулаты общения Г.П. Грайса. Принцип вежливости и максимы общения Дж. Линча. Четыре закона общей риторики: закон гармонизирующего диалога, закон продвижения и ориентации адресата, закон эмоциональности и закон удовольствия. Основные составляющие этих законов. Правила слушания и говорения.</p>
<p>Тема 2.2. Виды общения. Роды и виды современного красноречия.</p>	<p>Виды общения. Фатическое – информативное. Вербальное – невербальное общение. Устное – письменное. Монологическое – диалогическое. Контактное – дистантное. Опосредованное – неопосредованное. Межличностное – публичное – массовое. Частное – официальное. Свободное – стереотипное.</p> <p>Роды (социально-политическая, судебная, социально-бытовая, академическая, духовная и церковно-богословская речь), виды речей (парламентская, митинговая, военнопатриотическая, дипломатическая, агитаторская, политическое обозрение, доклад на съезде, конференции, заседании; прокурорская, или обвинительная, адвокатская, или защитительная; юбилейная, приветственная, застольная или тост, поминальная или надгробная, речь на приеме; вузовская лекция, научный доклад, научный обзор, научное сообщение, научно-популярная лекция; проповедь, официальная церковная речь на соборе).</p>
<p>Тема 2.3. Подготовка публичной речи.</p>	<p>Основные фазы подготовки публичного выступления: докоммуникативная (подготовка речи), коммуникативная (произнесение речи), посткоммуникативная (оценка речи).</p> <p>Определение темы ораторской речи как начальное звено докоммуникативной фазы. Основные факторы, влияющие на выбор темы. «Диалог с темой» (С.А. Минеева).</p> <p>Понятие концепции речи, ее значение. Этапы подготовки концепции.</p> <p>Основные группы источников материала для ораторской речи. Личные знания, опыт оратора, личные контакты, пресса, радио, кино, телевидение – источник оперативной и глубокой по содержанию информации. Лекторский архив. Использование каталогов, энциклопедий, справочников и т.п.</p> <p>Понятие адресата речи. Необходимость составления прогнозируемого портрета аудитории. Признаки аудитории, необходимость их анализа. Учет социально-демографических признаков и индивидуальных психологических особенностей слушателей. Значение этапа моделирования аудитории.</p> <p>Социально-психологические признаки слушателей.</p> <p>Типы слушателей в зависимости от отношения к предмету речи и личности оратора. Мотивы и</p>

потребности, лежащие в основе слушания. Уровни понимания публичной речи.

Понятие стратегии публичного выступления.

Система действий на этапе разработки стратегии.

Задача и сверхзадача речи как составляющие целевой установки. Виды речей в зависимости от цели (информационная, убеждающая, воодушевляющая, призывающая к действию, развлекательная речи). Конкретизация концепции при разработке стратегии выступления. Вычленение круга вопросов. Формулировка тезиса. Тезис как ведущая мысль публичной речи. Требования к тезису. Учет особенностей аудитории при формулировании тезиса.

Понятие тактики. Составляющие тактического этапа работы над речью. Значение тактического этапа в ораторской практике. Понятие аргументации. Подготовка аргументации.

Структура доказательства. Типы аргументов.

Аргументы логические и психологические. Правила предоставления своих аргументов в споре и способы работы с аргументами оппонента, ошибки и уловки в аргументации. Критерии отбора аргументов. Активизация мыслеречевой деятельности аудитории на разных этапах коммуникации. Планировании приемов активизации слушателей.

Композиция как логика развития темы. Центральная идея как основа построения речи. Основные элементы композиции ораторской речи – вступление, главная часть и заключение.

Психологические задачи вступления. Приемы возбуждения внимания и их использование во вступлении. Прием сопереживания, прием парадоксальной ситуации, апелляция к непосредственным интересам аудитории, прием соучастия, юмористические замечания, апелляция к событиям, к речи предыдущего оратора и т.п.

Лаконичность вступления как условие его успеха.

Главная часть речи, ее основные задачи. Возможные ошибки в исполнении основной части речи.

Приемы, используемые оратором. Общие правила изложения: правдоподобность, приемлемость, легкость, последовательность, завершенность.

Обращение к выразительным примерам.

Заключение как логическое завершение речи. Цели заключения и приемы, используемые в заключительной части речи. Краткое повторение основных пунктов содержания, обобщение утверждения, итоги и вывод, иллюстративная концовка.

План ораторской речи и его особенности. Виды планов. Отличие плана от композиции. Правила цитирования в речи.

Проблема стиля ораторской речи. Переkreщивание признаков и средств различных стилей в ораторской речи:

	<p>разговорного, публицистического, официально-делового и художественного.</p> <p>Требования, предъявляемые к языку оратора: правильность, чистота, богатство, логичность, лаконичность, оригинальность, точность, доступность, ясность, уместность (правильное использование) иностранных слов, сокращений, профессионализмов, недопустимость использования вульгаризмов, дисфемизмов. Штампы в ораторской речи. Вопросы норм в области произношения, интонации и благозвучия речи.</p> <p>Основные средства выразительности в ораторской речи. Лексические средства: выбор слов с учетом их логической сочетаемости, использование многозначности слова, синонимов и антонимов; экспрессивная лексика и тропы.</p> <p>Особенности синтаксиса ораторской речи. Преобладание кратких фраз. Использование фигур речи.</p> <p>Коммуникативное и эстетическое значение благозвучия и темпоритма речи (скорость речи, длительность звучания слов, паузы). Экспрессивно-эмоциональное значение интонации.</p>
<p>Тема 2.4. Взаимодействие говорящего и слушающего.</p>	<p>Типы ораторов. Качества личности истинного оратора. Проблема доверия слушателя к говорящему. Поведение оратора на трибуне, способность контролировать собственные эмоции.</p> <p>Ораторский страх: причины, последствия и пути преодоления. Понятие коммуникативного лидерства.</p> <p>Первое впечатление аудитории об ораторе.</p> <p>Значение внешности, костюма. Начальная пауза и ее задачи: сосредоточение внимания аудитории, преодоление собственного волнения и установление контакта со слушателями.</p> <p>Контакт как общение без помех. Ораторская речь как прямая, монологическая форма коммуникации с обратной связью.</p> <p>Коммуникативность оратора, ее составляющие: разговорный стиль, зрительский контакт, голосовой контакт. Отличие понятий «слушать» и «слышать».</p> <p>Взаимодействие сторон во время общения.</p> <p>Комплексность и использование различных знаковых систем в ораторской речи: лингвистической (язык), паралингвистической (голос, интонации, темп, паузы) и кинетической (поза, мимика и жесты). Их роль в поддержании контакта со слушателями.</p> <p>Высокая техника речи как одна из важнейших сторон ораторского искусства. Устройство речевого аппарата. Индивидуальные особенности речи и голоса оратора. Речевое дыхание. Голос. Развитие диапазона голоса.</p> <p>Понятие темпоритма речи, силы и громкости речи.</p> <p>Паузы (логические, психологические, люфтпаузы) и</p>

	<p>их значение в ораторской речи. Хезитация как речевой сбой.</p> <p>Внимание слушателей: его виды и волнообразный характер. Произвольное, непроизвольное, постпроизвольное внимание. Приемы поддержания внимания. Приемы привлечения внимания слушателей. Диалогизация и адресация выступления. Использование наглядности в ходе публичного выступления. Правила применения визуальных динамических и статических средств, в том числе слайд-презентации.</p> <p>Роль системного анализа в работе над публичным выступлением и совершенствовании риторической компетенции. Рефлексия. Ответ на вопросы: что хотел сказать, что сказал, что сказал ненамеренно?</p> <p>Что получилось и что не получилось? Как сделать лучше?</p>
--	-----------------------------------------------------------------------------------------------------------------------------------------------------------------------------------------------------------------------------------------------------------------------------------------------------------------------------------------------------------------------------------------------------------------------------------------------------------------------------------------------------------------------------------------------------------------------------------------------------------------------------------------------------------------------------------------------------------------------------------

1.2. Методические материалы по подготовке к практическим занятиям по дисциплине (модулю)

Практические (семинарские) занятия - одна из форм учебного занятия, направленная на развитие самостоятельности обучающихся и приобретение умений и навыков. Данные учебные занятия углубляют, расширяют, детализируют полученные ранее знания. Практическое занятие предполагает выполнение обучающимися по заданию и под руководством преподавателей одной или нескольких практических работ.

Цель практических занятий и семинаров состоит в развитии познавательных способностей, самостоятельности мышления и творческой активности обучающихся; углублении, расширении, детализировании знаний, полученных на лекции в обобщенной форме, и содействии выработке навыков профессиональной деятельности. В отдельных случаях на практических занятиях и семинарах руководителем занятия сообщаются дополнительные знания.

Для достижения поставленных целей и решения требуемого перечня задач практические занятия и семинары проводятся традиционными технологиями или с использованием активных и интерактивных образовательных технологий.

Возможные формы проведения практических (семинарских) занятий:

- Деловая игра — это метод группового обучения совместной деятельности в процессе решения общих задач в условиях максимально возможного приближения к реальным проблемным ситуациям. Имитационные игры - на занятиях имитируется деятельность какой-либо организации, предприятия или его подразделения. Имитироваться могут события, конкретная деятельность людей (деловое совещание, обсуждение плана) и обстановка, условия, в которых происходит событие или осуществляется деятельность (кабинет начальника цеха, зал заседаний). Исполнение ролей (ролевые игры) - в этих играх отрабатывается тактика поведения, действий, выполнение функций и обязанностей конкретного лица. Для проведения игр с исполнением роли разрабатывается модель-пьеса ситуации, между студентами распределяются роли с «обязательным содержанием», характеризующиеся различными интересами; в процессе их взаимодействия должно быть найдено компромиссное решение. «Деловой театр» (метод инсценировки) - в нем разыгрывается какая-либо ситуация, поведение человека в этой обстановке, обучающийся должен вжиться в образ определенного лица, понять его действия, оценить обстановку и найти правильную линию поведения. Основная задача метода инсценировки - научить ориентироваться в различных обстоятельствах, давать объективную оценку своему поведению, учитывать возможности других людей, влиять на их интересы, потребности и деятельность, не прибегая к формальным атрибутам власти, к приказу.

- Игровое проектирование - является практическим занятием или циклом занятий, суть которых состоит в разработке инженерного, конструкторского, технологического и других видов проектов в игровых условиях, максимально воссоздающих реальность. Этот метод отличается высокой степенью сочетания индивидуальной и совместной работы обучающихся.

- Познавательные-дидактические игры не относятся к деловым играм. Они предполагают лишь включение изучаемого материала в необычный игровой контекст и иногда содержат лишь элементы ролевых игр. Такие игры могут проводиться в виде копирования научных, культурных, социальных явлений (конкурс знатоков, «Поле чудес», КВН и т.д.) и в виде предметно-содержательных моделей, (например, игры-путешествия, когда надо разработать рациональный маршрут, пользуясь различными картами).

- Анализ конкретных ситуаций. Конкретная ситуация – это любое событие, которое содержит в себе противоречие или вступает в противоречие с окружающей средой. Ситуации могут нести в себе как позитивный, так и отрицательный опыт. Все ситуации делятся на простые, критические и экстремальные.

- Кейс-метод (от английского case – случай, ситуация) – усовершенствованный метод анализа конкретных ситуаций, метод активного проблемно-ситуационного анализа, основанный на обучении путем решения конкретных задач – ситуаций (решение кейсов). Непосредственная цель метода case-study - обучающиеся должны проанализировать ситуацию, разобраться в сути проблем, предложить возможные решения и выбрать лучшее из них. Кейсы делятся на практические (отражающие реальные жизненные ситуации), обучающие (искусственно созданные, содержащие значительные элементы условности при отражении в нем жизни) и исследовательские (ориентированные на проведение исследовательской деятельности посредством применения метода моделирования). Метод конкретных ситуаций (метод case-study) относится к неигровым имитационным активным методам обучения.

- Тренинг (англ. training от train — обучать, воспитывать) – метод активного обучения, направленный на развитие знаний, умений и навыков и социальных установок. Тренинг – форма интерактивного обучения, целью которого является развитие компетентности межличностного и профессионального поведения в общении. Достоинство тренинга заключается в том, что он обеспечивает активное вовлечение всех участников в процесс обучения. Можно выделить основные типы тренингов по критерию направленности воздействия и изменений – навыковый, психотерапевтический, социально-психологический, бизнес-тренинг.

- Метод Сократа (Майевтика) – метод вопросов, предполагающих критическое отношение к догматическим утверждениям, называется еще как метод «сократовской иронии». Это умение извлекать скрытое в человеке знание с помощью искусных наводящих вопросов, подразумевающего короткий, простой и заранее предсказуемый ответ.

- Интерактивная лекция – выступление ведущего, обучающего перед большой аудиторией с применением следующих активных форм обучения: дискуссия, беседа, демонстрация слайдов или учебных фильмов, мозговой штурм.

- Групповая, научная дискуссия, диспут. Дискуссия — это целенаправленное обсуждение конкретного вопроса, сопровождающееся обменом мнениями, идеями между двумя и более лицами. Задача дискуссии - обнаружить различия в понимании вопроса и в споре установить истину. Дискуссии могут быть свободными и управляемыми. К технике управляемой дискуссии относятся: четкое определение цели, прогнозирование реакции оппонентов, планирование своего поведения, ограничение времени на выступления и их заданная очередность. Разновидностью свободной дискуссии является форум, где каждому желающему дается неограниченное время на выступление, при условии, что его выступление вызывает интерес аудитории. Каждый конкретный форум имеет свою тематику — достаточно широкую, чтобы в её пределах можно было вести многоплановое обсуждение.

- Дебаты – это четко структурированный и специально организованный публичный обмен мыслями между двумя сторонами по актуальным темам. Это разновидность публичной

дискуссии участников дебатов, направляющая на переубеждение в своей правоте третьей стороны, а не друг друга. Поэтому вербальные и невербальные средства, которые используются участниками дебатов, имеют целью получения определённого результата — сформировать у слушателей положительное впечатление от собственной позиции.

- Метод работы в малых группах. Групповое обсуждение кого-либо вопроса направлено на достижение лучшего взаимопонимания и нахождения истины. Групповое обсуждение способствует лучшему усвоению изучаемого материала. Оптимальное количество участников - 5–7 человек. Перед обучающимися ставится проблема, выделяется определенное время, в течение которого они должны подготовить аргументированный обдуманый ответ. Педагогический работник может устанавливать правила проведения группового обсуждения – задавать определенные рамки обсуждения, ввести алгоритм выработки общего мнения, назначить лидера и др.

- Круглый стол - общество, собрание в рамках более крупного мероприятия (съезда, симпозиума, конференции). Мероприятие, как правило, на которое приглашаются эксперты и специалисты из разных сфер деятельности для обсуждения актуальных вопросов. Данная модель обсуждения, основываясь на соглашениях, в качестве итогов даёт результаты, которые, в свою очередь, являются новыми соглашениями.

- Коллоквиум - (лат. colloquium — разговор, беседа) - одна из форм учебных занятий в системе образования, имеющая целью выяснение и повышение знаний обучающихся. На коллоквиумах обсуждаются: отдельные части, разделы, темы, вопросы изучаемого курса (обычно не включаемые в тематику семинарских и других практических учебных занятий), рефераты, проекты и др. работы обучающихся. Это научные собрания, на которых заслушиваются и обсуждаются доклады. Коллоквиум – это и форма контроля, массового опроса, позволяющая преподавателю в сравнительно небольшой срок выяснить уровень знаний студентов по данной теме дисциплины. Коллоквиум проходит обычно в форме дискуссии, в ходе которой обучающимся предоставляется возможность высказать свою точку зрения на рассматриваемую проблему, учиться обосновывать и защищать ее. Аргументируя и отстаивая свое мнение, обучающийся в то же время демонстрирует, насколько глубоко и осознанно он усвоил изученный материал.

- Метод «мозговой штурм» (мозговой штурм, мозговая атака, англ. brainstorming) — оперативный метод решения проблемы на основе стимулирования творческой активности, при котором участникам обсуждения предлагают высказывать как можно большее количество вариантов решения, в том числе самых фантастических. Затем из общего числа высказанных идей отбирают наиболее удачные, которые могут быть использованы на практике. Является методом экспертного оценивания.

- Метод проектов - это способ достижения дидактической цели через детальную разработку проблемы (технологию), которая должна завершиться вполне реальным, осязаемым практическим результатом, оформленным тем или иным образом; это совокупность приёмов, действий обучающихся в их определённой последовательности для достижения поставленной задачи – решения проблемы, лично значимой для учащихся и оформленной в виде некоего конечного продукта. Основное предназначение метода проектов состоит в предоставлении учащимся возможности самостоятельного приобретения знаний в процессе решения практических задач или проблем, требующего интеграции знаний из различных предметных областей.

- Брифинг - (англ. briefing от англ. brief – короткий, недолгий) – краткая пресс-конференция, посвященная одному вопросу. Основное отличие: отсутствует презентационная часть. То есть практически сразу идут ответы на вопросы журналистов.

- Метод портфолио (итал. portfolio — 'портфель, англ. - папка для документов) - современная образовательная технология, в основе которой используется метод аутентичного оценивания результатов образовательной и профессиональной деятельности. Портфолио как подборка сертифицированных достижений, наиболее значимых работ и отзывов о них.

Вопросы для самоподготовки к практическим (семинарским) занятиям по разделам (темам) дисциплины (модуля)

**РАЗДЕЛ 1. РИТОРИКА КАК НАУКА, ИСКУССТВО И ТЕХНОЛОГИЯ.
ИСТОРИЯ РИТОРИКИ: ОТ АНТИЧНОСТИ ДО СОВРЕМЕННОСТИ.**

Тема 1.1. Риторика как наука, искусство и технология

Вопросы для самоподготовки:

1. История развития риторики как науки и искусства.
2. Роль и влияние риторики в обществе и политике.
3. Риторика как средство убеждения и манипуляции.

Тема 1.2. История риторики: античный период

Вопросы для самоподготовки:

1. Предпосылки формирования красноречия в Древней Греции.
2. Древнегреческая демократия и риторика. Принцип состязательности.
3. Философско-риторическая концепция софистов.

Тема 1.3. История риторики: от Древней Руси до современной России

Вопросы для самоподготовки:

1. Особенности ораторского искусства в средние века.
2. Ораторское искусство в Петровскую эпоху.
3. Расцвет судебного красноречия в России после реформы 1864 г.

Тема 1.4. Классический риторический канон

Вопросы для самоподготовки:

1. Перечислите основные этапы развития риторического знания. Кратко охарактеризуйте каждый.
2. Проанализируйте риторические концепции современности (Т.А. Ладыженская, А.К. Михальская, риторика диалога и др.)
3. Дайте определение понятию «классический риторический канон», перечислите его составляющие и кратко охарактеризуйте.

**РАЗДЕЛ 2. НОРМЫ, ПРИНЦИПЫ И ТЕХНОЛОГИЯ ЭФФЕКТИВНОГО
ОБЩЕНИЯ.**

Тема 2.1. Нормы и принципы эффективного общения

Вопросы для самоподготовки:

1. Определение и основные принципы эффективного общения.

2. Виды коммуникации и их особенности.
3. Средства и способы эффективной коммуникации.

Тема 2.2. Виды общения. Роды и виды современного красноречия

Вопросы для самоподготовки:

1. Роль невербальной коммуникации в общении.
2. Факторы, влияющие на эффективность коммуникации.
3. Языковые и коммуникативные барьеры в общении.

Тема 2.3. Подготовка публичной речи

Вопросы для самоподготовки:

1. Перечислите составляющие композиционного оформления публичной речи. Сформулируйте их функции, опишите специфику.
2. Сформулируйте значение комплексного использования различных знаковых систем в ораторской речи. Расскажите об их роли в поддержании контакта со слушателями.
3. Охарактеризуйте понятие «техника речи» как одну из важнейших сторон ораторского искусства.

Тема 2.4. Взаимодействие говорящего и слушающего

Вопросы для самоподготовки:

1. Охарактеризуйте «дискурс» как внутреннее составляющее коммуникативного взаимодействия.
2. Охарактеризуйте «контекст» как семантический аспект коммуникативного акта.
3. Перечислите роды красноречия, кратко охарактеризуйте каждый, приведите примеры.

2. МЕТОДИЧЕСКИЕ РЕКОМЕНДАЦИИ ДЛЯ ОБУЧАЮЩИХСЯ ПО ОСВОЕНИЮ ДИСЦИПЛИНЫ (МОДУЛЯ) И САМОСТОЯТЕЛЬНОЙ РАБОТЕ

Освоение обучающимся дисциплины (модуля) «*Риторика*» предполагает изучение материалов дисциплины на аудиторных занятиях и в ходе самостоятельной работы. Аудиторные занятия проходят в форме лекций, семинаров, практических и лабораторных занятий. Самостоятельная работа включает разнообразный комплекс видов и форм работы обучающихся.

Для успешного освоения дисциплины (модуля) и достижения поставленных целей необходимо внимательно ознакомиться с рабочей программы дисциплины (модуля), доступной в электронной информационно-образовательной среде РГСУ.

Следует обратить внимание на списки основной и дополнительной литературы, на предлагаемые преподавателем ресурсы информационно-телекоммуникационной сети Интернет. Эта информация необходима для самостоятельной работы обучающегося.

При подготовке к аудиторным занятиям необходимо помнить особенности каждой формы его проведения.

Подготовка к учебному занятию лекционного типа заключается в следующем.

С целью обеспечения успешного обучения обучающийся должен готовиться к лекции, поскольку она является важнейшей формой организации учебного процесса, поскольку:

- знакомит с новым учебным материалом;
- разъясняет учебные элементы, трудные для понимания;
- систематизирует учебный материал;

- ориентирует в учебном процессе.
- С этой целью:
- внимательно прочитайте материал предыдущей лекции;
 - ознакомьтесь с учебным материалом по учебнику и учебным пособиям с темой прочитанной лекции;
 - внесите дополнения к полученным ранее знаниям по теме лекции на полях лекционной тетради;
 - запишите возможные вопросы, которые вы зададите лектору на лекции по материалу изученной лекции;
 - постарайтесь уяснить место изучаемой темы в своей подготовке;
 - узнайте тему предстоящей лекции (по тематическому плану, по информации лектора) и запишите информацию, которой вы владеете по данному вопросу.

Подготовка к занятию семинарского типа.

При подготовке и работе во время проведения занятий семинарского типа следует обратить внимание на следующие моменты: на процесс предварительной подготовки, на работу во время занятия, обработку полученных результатов, исправление полученных замечаний.

Предварительная подготовка к учебному занятию семинарского типа заключается в изучении теоретического материала в отведенное для самостоятельной работы время, ознакомление с инструктивными материалами с целью осознания задач практического занятия, техники безопасности при работе с приборами, веществами.

Работа во время проведения учебного занятия семинарского типа включает:

- консультирование студентов преподавателями и вспомогательным персоналом с целью предоставления исчерпывающей информации, необходимой для самостоятельного выполнения предложенных преподавателем задач.
- самостоятельное выполнение заданий согласно обозначенной рабочей программой дисциплины (модуля) тематики.

Самостоятельная работа.

Самостоятельная работа - планируемая учебная, учебно-исследовательская, научно-исследовательская работа студентов, выполняемая во внеаудиторное (аудиторное) время по заданию и при методическом руководстве преподавателя, но без его непосредственного участия (при частичном непосредственном участии преподавателя, оставляющем ведущую роль за работой студентов).

Для более углубленного изучения темы задания для самостоятельной работы рекомендуется выполнять параллельно с изучением данной темы. При выполнении заданий по возможности используйте наглядное представление материала.

Самостоятельная работа студентов в ВУЗе является важным видом учебной и научной деятельности студента. Самостоятельная работа студентов играет значительную роль в рейтинговой технологии обучения.

К современному специалисту в области медицины общество предъявляет достаточно широкий перечень требований, среди которых немаловажное значение имеет наличие у выпускников определенных навыков (компетенций) и умения самостоятельно добывать знания из различных источников, систематизировать полученную информацию, давать оценку конкретной профессиональной ситуации. Формирование такого умения происходит в течение всего периода обучения.

В процессе самостоятельной работы студент приобретает необходимые для будущей специальности компетенции, навыки самоорганизации, самоконтроля, самоуправления, саморефлексии и становится активным самостоятельным субъектом учебной деятельности.

Самостоятельная работа студентов должна оказывать важное влияние на формирование личности будущего специалиста, его компетентность. Каждый студент самостоятельно определяет режим своей работы и меру труда, затрачиваемого на овладение учебным

содержанием по каждой дисциплине. Он выполняет внеаудиторную работу по личному индивидуальному плану, в зависимости от его подготовки, времени и других условий.

Виды самостоятельной работы.

Работа с литературой.

При работе с книгой необходимо подобрать литературу, научиться правильно ее читать, вести записи. Для подбора литературы в библиотеке используются алфавитный и систематический каталоги. Важно помнить, что рациональные навыки работы с книгой - это всегда большая экономия времени и сил. Правильный подбор учебников рекомендуется преподавателем, читающим лекционный курс. Необходимая литература может быть также указана в методических разработках по данному курсу. Изучая материал по учебнику, следует переходить к следующему вопросу только после правильного уяснения предыдущего, описывая на бумаге все выкладки и вычисления (в том числе те, которые в учебнике опущены или на лекции даны для самостоятельного вывода). При изучении любой дисциплины большую и важную роль играет самостоятельная индивидуальная работа. Особое внимание следует обратить на определение основных понятий курса. Студент должен подробно разбирать примеры, которые поясняют такие определения, и уметь строить аналогичные примеры самостоятельно. Нужно добиваться точного представления о том, что изучаешь. Полезно составлять опорные конспекты. При изучении материала по учебнику полезно в тетради (на специально отведенных полях) дополнять конспект лекций. Там же следует отмечать вопросы, выделенные студентом для консультации с преподавателем. Выводы, полученные в результате изучения, рекомендуется в конспекте выделять, чтобы они при перечитывании записей лучше запоминались. Опыт показывает, что многим студентам помогает составление листа опорных сигналов, содержащего важнейшие и наиболее часто употребляемые формулы и понятия. Такой лист помогает запомнить формулы, основные положения лекции, а также может служить постоянным справочником для студента. Различают два вида чтения: первичное и вторичное. Первичное — это внимательное, неторопливое чтение, при котором можно остановиться на трудных местах.

Задача вторичного чтения - полное усвоение смысла целого (по счету это чтение может быть и не вторым, а третьим или четвертым). Самостоятельная работа с учебниками и книгами (а также самостоятельное теоретическое исследование проблем, обозначенных преподавателем на лекциях) – это важнейшее условие формирования у себя научного способа познания.

Чтение научного текста является частью познавательной деятельности. Ее цель – извлечение из текста необходимой информации. От того насколько осознанно читающим собственная внутренняя установка при обращении к печатному слову (найти нужные сведения, усвоить информацию полностью или частично, критически проанализировать материал и т. п.) во многом зависит эффективность осуществляемого действия.

Методические рекомендации по составлению конспекта:

1. Внимательно прочитайте текст. Уточните в справочной литературе непонятные слова. При записи не забудьте вынести справочные данные на поля конспекта;

2. Выделите главное, составьте план;

3. Кратко сформулируйте основные положения текста, отметьте аргументацию автора;

4. Законспектируйте материал, четко следуя пунктам плана. При конспектировании старайтесь выразить мысль своими словами. Записи следует вести четко, ясно.

5. Грамотно записывайте цитаты. Цитируя, учитывайте лаконичность, значимость мысли. В тексте конспекта желательно приводить не только тезисные положения, но и их доказательства. При оформлении конспекта необходимо стремиться к емкости каждого предложения. Мысли автора книги следует излагать кратко, заботясь о стиле и выразительности написанного. Число дополнительных элементов конспекта должно быть логически обоснованным, записи должны распределяться в определенной последовательности, отвечающей логической структуре произведения. Для уточнения и

дополнения необходимо оставлять поля. Овладение навыками конспектирования требует от студента целеустремленности, повседневной самостоятельной работы.

Методические материалы к выполнению реферата

Реферат (от лат. referre – сообщать) – краткое изложение в письменном виде или в форме публикации доклада, содержания научного труда (трудов), литературы по теме. Работа над рефератом условно разделяется на выбор темы, подбор литературы, подготовку и защиту плана; написание теоретической части и всего текста с указанием библиографических данных используемых источников, подготовку доклада, выступление с ним. Тематика рефератов полностью связана с основными вопросами изучаемого курса.

Список литературы к темам не дается, и обучающиеся самостоятельно ведут библиографический поиск, причем им не рекомендуется ограничиваться университетской библиотекой.

Важно учитывать, что написание реферата требует от обучающихся определенных усилий. Особое внимание следует уделить подбору литературы, методике ее изучения с целью отбора и обработки собранного материала, обоснованию актуальности темы и теоретического уровня обоснованности используемых в качестве примеров фактов какой-либо деятельности.

Выбрав тему реферата, начав работу над литературой, необходимо составить план. Изучая литературу, продолжается обдумывание темы, осмысливание прочитанного, делаются выписки, сопоставляются точки зрения разных авторов и т.д. Реферативная работа сводится к тому, чтобы в ней выделились две взаимосвязанные стороны: во-первых, ее следует рассматривать как учебное задание, которое должен выполнить обучаемый, а во-вторых, как форму научной работы, творческого воображения при выполнении учебного задания.

Наличие плана реферата позволяет контролировать ход работы, избежать формального переписывания текстов из первоисточников.

Оформление реферата включает титульный лист, оглавление и краткий список использованной литературы. Список использованной литературы размещается на последней странице рукописи или печатной форме реферата. Реферат выполняется в письменной или печатной форме на белых листах формата А4 (210 x 297 мм). Шрифт Times New Roman, кегель 14, через 1,5 интервала при соблюдении следующих размеров текста: верхнее поле – 25 мм, нижнее – 20 мм, левое – 30 мм, правое – 15 мм. Нумерация страниц производится сверху листа, по центру. Титульный лист нумерации не подлежит.

Рефераты должны быть написаны простым, ясным языком, без претензий на наукообразность. Следует избегать сложных грамматических оборотов, непривычных терминов и символов. Если же такие термины и символы все-таки приводятся, то необходимо разъяснять их значение при первом упоминании в тексте реферата.

Объем реферата предполагает тщательный отбор информации, необходимой для краткого изложения вопроса. Важнейший этап – редактирование готового текста реферата и подготовка к обсуждению. Обсуждение требует хорошей ориентации в материале темы, умения выделить главное, поставить дискуссионный вопрос, привлечь внимание слушателей к интересной литературе, логично и убедительно изложить свои мысли.

Рефераты обязательно подлежат защите. Процедура защиты начинается с определения оппонентов защищающего свою работу. Они стремятся дать основательный анализ работы обучающимся, обращают внимание на положительные моменты и недостатки реферата, дают общую оценку содержанию, форме преподнесения материала, характеру использованной литературы. Иногда они дополняют тот или иной раздел реферата. Последнее особенно ценно, ибо говорит о глубоком знании обучающимся-оппонентом изучаемой проблемы.

Обсуждение не ограничивается выслушиванием оппонентов. Другие обучающиеся имеют право уточнить или опровергнуть какое-либо утверждение. Преподаватель предлагает любому обучающемуся задать вопрос по существу доклада или попытаться подвести итог обсуждению.

Алгоритм работы над рефератом

1. Выбор темы

Тема должна быть сформулирована грамотно (с литературной точки зрения);

В названии реферата следует поставить четкие рамки рассмотрения темы;

Желательно избегать слишком длинных названий;

Следует по возможности воздерживаться от использования в названии спорных с научной точки зрения терминов, излишней наукообразности, а также чрезмерного упрощения формулировок.

2. Реферат следует составлять из пяти основных частей: введения; основной части; заключения; списка литературы; приложений.

3. Основные требования к введению:

Во введении не следует концентрироваться на содержании; введение должно включать краткое обоснование актуальности темы реферата, где требуется показать, почему данный вопрос может представлять научный интерес и есть ли связь представляемого материала с современностью. Таким образом, тема реферата должна быть актуальна либо с научной точки зрения, либо с современных позиций.

Очень важно выделить цель, а также задачи, которые требуется решить для выполнения цели.

Введение должно содержать краткий обзор изученной литературы, в котором указывается взятый из того или иного источника материал, кратко анализируются изученные источники, показывается их сильные и слабые стороны;

Объем введения составляет две страницы текста.

4. Требования к основной части реферата:

Основная часть содержит материал, отобранный для рассмотрения проблемы;

Также основная часть должна включать в себя собственно мнение обучающихся и сформулированные самостоятельные выводы, опирающиеся на приведенные факты;

Материал, представленный в основной части, должен быть логически изложен и распределен по параграфам, имеющим свои названия;

В изложении основной части необходимо использовать сноски (в первую очередь, когда приводятся цифры и чьи-то цитаты);

Основная часть должна содержать иллюстративный материал (графики, таблицы и т. д.);

Объем основной части составляет около 10 страниц.

5. Требования к заключению:

В заключении формулируются выводы по параграфам, обращается внимание на выдвинутые во введении задачи и цели;

Заключение должно быть четким, кратким, вытекающим из содержания основной части.

6. Требования к оформлению списка литературы (по ГОСТу):

Необходимо соблюдать правильность последовательности записи источников: сначала следует писать фамилию, а после инициалы; название работы не ставится в кавычки; после названия сокращенно пишется место издания; затем идет год издания; наконец, называется процитированная страница.

Критерии оценки реферата

Обучающийся, защищающий реферат, должен рассказать о его актуальности, поставленных целях и задачах, изученной литературе, структуре основной части, сделанных в ходе работы выводах.

По окончании выступления ему может быть задано несколько вопросов по представленной проблеме.

Оценка складывается из соблюдения требований к реферату, грамотного раскрытия темы, умения четко рассказывать о представленном реферате, способности понять суть задаваемых по работе вопросов и найти точные ответы на них.

Методические материалы к выполнению эссе

Эссе – литературное произведение небольшого объема, обычно прозаическое, свободной композиции, передающее индивидуальные впечатления, суждения, соображения автора о той или иной проблеме, теме, о том или ином событии или явлении. Это вид самостоятельной исследовательской работы обучающихся, с целью углубления и закрепления теоретических знаний и освоения практических навыков. Цель эссе состоит в развитии самостоятельного творческого мышления и письменного изложения собственных мыслей. При написании эссе обучающийся должен представить развернутый письменный ответ на теоретический или практический актуальный вопрос, объявленный преподавателем в аудитории непосредственно перед ее написанием. В процессе написания эссе разрешается пользоваться нормативно-правовыми актами, конспектом лекций (в печатном виде). Использование интернет-ресурсов не допускается. Темы эссе преподаватель предлагает из числа тех, которые обучающиеся уже рассматривали на лекциях или семинарских занятиях, исходя из содержания заданий в составе оценочных средств. По решению преподавателя, в качестве темы эссе может быть выбрана одна или несколько тем, которые могут быть распределены между обучающимися по желанию.

Требования к выполнению эссе:

1. Проводится письменно.

2. Эссе выполняется на компьютере (гарнитура Times New Roman, шрифт 14) через 1,5 интервала с полями: верхнее, нижнее – 2; правое – 3; левое – 1,5. Отступ первой строки абзаца – 1,25. Сноски – постраничные. Таблицы и рисунки встраиваются в текст работы. При этом обязательный заголовок таблицы надо размещать над табличным полем, а рисунки сопровождать подрисуночными подписями. При включении в эссе нескольких таблиц и/или рисунков их нумерация обязательна. Обязательна и нумерация страниц. Их целесообразно проставлять внизу страницы – по середине или в правом углу. Номер страницы не ставится на титульном листе, но в общее число страниц он включается. Объем эссе, без учета приложений, не должен превышать 5 страниц. Значительное превышение установленного объема является недостатком работы и указывает на то, что обучающийся не сумел отобрать и переработать необходимый материал.

3. Работа должна содержать собственные умозаключения по сути поставленной проблемы, включать самостоятельно проведенный анализ по сути этой проблемы, выводы, обобщающие авторскую позицию по поставленной проблеме.

Критерии оценки эссе:

«Отлично» – исключительные знания материала, абсолютное понимание сути, безукоризненное знание основных понятий и положений, логически и лексически грамотно изложенный, содержательный, аргументированный, конкретный и исчерпывающий ответ.

«Хорошо» – глубокие знания материала, правильное понимание сути, знание основных понятий и положений, содержательный, полный и конкретный ответ.

«Удовлетворительно» – твердые, но недостаточно полные знания, верное понимание сути, в целом правильный ответ.

«Неудовлетворительно» – непонимание сущности задания, грубые ошибки в ответе.

Методические материалы по выполнению тестирования.

Тестовые задания содержат вопросы и 3–4 варианта ответа по базовым положениям изучаемой темы/раздела, составлены с расчетом на знания, полученные обучающимся в процессе изучения темы/раздела.

Тестовые задания выполняются в письменной форме и сдаются преподавателю, ведущему дисциплину (модуль). На выполнение тестовых заданий обучающимся отводится 45 минут.

При обработке результатов оценочной процедуры используются: критерии оценки по содержанию и качеству полученных ответов, ключи, оценочные листы.

Критерии оценки теста:

«Зачтено» - если обучающийся правильно выполнил не менее 2/3 всей работы или допустил не более одной грубой ошибки и двух недочетов, не более одной грубой и одной

негрубой ошибки, не более трех негрубых ошибок, одной негрубой ошибки и трех недочетов, при наличии четырех-пяти недочетов.

«Не зачтено» - если число ошибок и недочетов превысило норму для оценки 3 или правильно выполнено менее 2/3 всей работы.

Методические материалы по выполнению доклада.

Рекомендуется следующая структура доклада:

1. титульный лист, содержание доклада;
2. краткое изложение;
3. цели и задачи;
4. изложение характера исследований и рассмотренных проблем, гипотезы, спорные вопросы;
5. источники информации, методы сбора и анализа данных, степень их полноты и достоверности;
6. анализ и толкование полученных в работе результатов;
7. выводы и оценки;
8. библиография и приложения.

Время выступления докладчика не должно превышать 10 минут.

Основные требования к оформлению доклада:

- титульный лист должен включать название доклада, наименование предметной (цикловой) комиссии, фамилию обучающегося;
- все использованные литературные источники сопровождаются библиографическим описанием;
- приводимая цитата из источника берется в кавычки (оформляются сноски);
- единицы измерения должны применяться в соответствии с действующими стандартами;
- все названия литературных источников следует приводить в соответствии с новейшими изданиями;
- рекомендуется включение таблиц, графиков, схем, если они отражают основное содержание или улучшают ее наглядность;
- названия фирм, учреждений, организаций и предприятий должны именоваться так, как они указываются в источнике;

Критерии оценки доклада

При выполнении доклада обучающийся должен продемонстрировать умение кратко излагать прочитанный материал, а также умение обобщать и анализировать материал по теме доклада.

Презентация

Методические материалы к презентациям

1. Объем презентации 10 -20 слайдов.
2. На титульном слайде должно быть отражено:
 - наименование факультета;
 - тема презентации;
 - фамилия, имя, отчество, направление подготовки/ специальность, направленность (профиль)/ специализация, форма обучения, номер группы автора презентации;
 - фамилия, имя, отчество, степень, звание, должность руководитель работы;
 - год выполнения работы.
3. В презентации должны быть отражены обоснование актуальности представляемого материала, цели и задачи работы.
4. Содержание презентации должно включать наиболее значимый материал доклада, а также, при необходимости, таблицы, диаграммы, рисунки, фотографии, карты, видео – вставки, звуковое сопровождение.
5. Заключительный слайд должен содержать информацию об источниках информации для презентации.

Критерии оценки презентации

1. Объём презентации 10 -20 слайдов.
2. Правильность оформления титульного слайда.
3. Актуальность отобранного материала, обоснованность формулировки цели и задач работы.
4. Наглядность и логичность презентации, обоснованность использования таблиц, диаграмм, рисунков, фотографий, карт, видео – вставок, звукового сопровождения; правильный выбор шрифтов, фона, других элементов дизайна слайда.

5. Объём и качество источников информации (не менее 2-х интернет – источников и не менее 2-х литературных источников).

Методические материалы по подготовке к опросу

Самостоятельная работа обучающихся включает подготовку к опросу на практических занятиях. Для этого обучающийся изучает лекции, основную и дополнительную литературу, публикации, информацию из Интернет-ресурсов.

Тема и вопросы к практическим занятиям, вопросы для самоконтроля содержатся в рабочей программе и доводятся до студентов заранее.

Для подготовки к опросу обучающемуся необходимо ознакомиться с материалом, посвященным теме практического занятия, в учебнике или другой рекомендованной литературе, конспекте лекции, обратить внимание на усвоение основных понятий дисциплины, выявить неясные вопросы и подобрать дополнительную литературу для их освещения.

Критерии оценки опроса

«Отлично»:

- дан полный, развернутый ответ на поставленный вопрос;
- в ответе прослеживается четкая структура, логическая последовательность, отражающая сущность раскрываемых понятий, теорий, явлений;
- знание по предмету демонстрируется на фоне понимания его в системе данной науки и междисциплинарных связей;
- свободное владение терминологией;
- ответы на дополнительные вопросы четкие, краткие;

«Хорошо»:

- дан полный, развернутый ответ на поставленный вопрос, показано умение выделять существенные и несущественные признаки, причинно-следственные связи;
- ответ недостаточно логичен с единичными ошибками в частности, исправленные студентом с помощью преподавателя;
- единичные ошибки в терминологии;
- ответы на дополнительные вопросы правильные, недостаточно полные и четкие.

«Удовлетворительно»:

- ответ не полный, с ошибками в деталях, умение раскрыть значение обобщённых знаний не показано, речевое оформление требует поправок, коррекции;
- логика и последовательность изложения имеют нарушения, студент не способен самостоятельно выделить существенные и несущественные признаки и причинно-следственные связи;
- ошибки в раскрываемых понятиях, терминах;
- студент не ориентируется в теме, допускает серьезные ошибки;
- студент не может ответить на большую часть дополнительных вопросов.

«Неудовлетворительно»:

- ответ представляет собой разрозненные знания с существенными ошибками по вопросу;
- присутствуют фрагментарность, нелогичность изложения, студент не осознает связь обсуждаемого вопроса с другими объектами дисциплины, речь неграмотная;
- незнание терминологии;

– ответы на дополнительные вопросы неправильные.

Методические материалы по выполнению практического задания

При выполнении практического задания обучающийся придерживается следующего алгоритма:

1. Записать дату, тему и цель задания;
2. Ознакомиться с правилами и условия выполнения практического задания;
3. Повторить теоретические задания, необходимые для рациональной работы и других практических действий, используя конспекты лекций и рекомендованную литературу, представленной в программе;
4. Выполнить работу по предложенному алгоритму действий;
5. Обобщить результаты работы, сформулировать выводы / дать ответы на контрольные вопросы;

Работа должна быть выполнена грамотно, с соблюдением культуры изложения. При использовании данных из учебных, методических пособий и другой литературы, периодических изданий, Интернет-источников должны иметься ссылки на вышеперечисленные.

Критерии оценки практического задания:

«Отлично» – правильный ответ, дается четкое обоснование принятому решению; рассуждения четкие последовательные логические; используются ссылки на полученные при изучении дисциплины знания; правильно используются формулы, понятия, процедуры, имеющие прямое отношение к задаче для подтверждения принятого решения.

«Хорошо» – правильный ответ, дается обоснование принятому решению; но с не существенными ошибками, в рассуждениях отсутствует логическая последовательность; используются ссылки на полученные при изучении дисциплины знания, правильно используются формулы, понятия, процедуры, имеющие прямое отношение к задаче для подтверждения принятого решения.

«Удовлетворительно» – правильный ответ, допускаются грубые ошибки в обосновании принятого решения; рассуждения не последовательные сумбурные; используются ссылки на полученные при изучении дисциплины знания; используются формулы, процедуры, понятия, имеющие прямое значение для подтверждения принятого решения, однако, при обращении к ним допускаются серьезные ошибки, студент не может правильно ими воспользоваться.

«Неудовлетворительно, не зачтено» – ответ неверный, отсутствует обоснование принятому решению; студент демонстрирует полное непонимание сути вопроса.

Для оценки решения ситуационной задачи (аналитического задания):

Оценка «отлично» выставляется, если задача решена грамотно, ответы на вопросы сформулированы четко. Эталонный ответ полностью соответствует решению студента, которое хорошо обосновано теоретически.

Оценка «хорошо» выставляется, если задача решена, ответы на вопросы сформулированы недостаточно четко. Решение студента в целом соответствует эталонному ответу, но недостаточно хорошо обосновано теоретически.

Оценка «удовлетворительно» выставляется, если задача решена не полностью, ответы не содержат всех необходимых обоснований решения.

Оценка «неудовлетворительно» выставляется, если задача не решена или имеет грубые теоретические ошибки в ответе на поставленные вопросы.

Методические указания для подготовки к промежуточной аттестации.

Изучение учебных дисциплин (модулей) завершается зачетом/зачетом с оценкой или экзаменом. Подготовка к промежуточной аттестации способствует закреплению, углублению и обобщению знаний, получаемых, в процессе обучения, а также применению их к решению практических задач. Готовясь к экзамену, студент ликвидирует имеющиеся пробелы в знаниях, углубляет, систематизирует и упорядочивает свои знания. На зачете или экзамене студент демонстрирует то, что он освоил в процессе обучения по дисциплине (модулю).

Вначале следует просмотреть весь материал по дисциплине (модулю), отметить для себя трудные вопросы. Обязательно в них разобраться. В заключение еще раз целесообразно повторить основные положения, используя при этом листы опорных сигналов. Систематическая подготовка к занятиям в течение семестра позволит использовать время промежуточной аттестации для систематизации знаний.

3. МЕТОДИЧЕСКИЕ МАТЕРИАЛЫ, ОПРЕДЕЛЯЮЩИЕ ПРОЦЕДУРЫ ОЦЕНИВАНИЯ ЗНАНИЙ, УМЕНИЙ, НАВЫКОВ И (ИЛИ) ОПЫТА ДЕЯТЕЛЬНОСТИ, ХАРАКТЕРИЗУЮЩИХ ЭТАПЫ ФОРМИРОВАНИЯ КОМПЕТЕНЦИЙ

3.1. Организационные основы применения балльно-рейтинговой системы оценки успеваемости обучающихся по дисциплине (модулю)

Оценка качества освоения обучающимися дисциплины (модуля) реализуется в формате балльно-рейтинговой системы оценки успеваемости обучающихся (БРСО).

БРСО в ходе текущего контроля успеваемости и промежуточной аттестации осуществляется по 100-балльной шкале.

Академический рейтинг обучающегося по дисциплине (модулю) складывается из результатов:

- текущего контроля успеваемости (максимальный текущий рейтинг обучающегося 80 рейтинговых баллов);
- промежуточной аттестации (максимальный рубежный рейтинг обучающегося 20 рейтинговых баллов).

Условия оценки освоения обучающимся дисциплины (модуля) в формате БРСО доводятся преподавателем до сведения обучающихся на первом учебном занятии, а также размещены в свободном доступе в электронной информационно-образовательной среде Университета.

3.2. Проведение текущего контроля успеваемости обучающихся по дисциплине (модулю) в соответствии с балльно-рейтинговой системой оценки успеваемости обучающегося

В течение учебного семестра до промежуточной аттестации на основании утвержденной рабочей программы дисциплины (модуля) формируется текущий рейтинг обучающегося. Текущий рейтинг обучающегося складывается как сумма рейтинговых баллов, полученных им в течение учебного семестра по всем видам учебных занятий по учебной дисциплине.

В процессе текущего контроля оцениваются следующие действия обучающегося, направленные на освоение компетенций в рамках изучения учебной дисциплины:

- академическая активность (посещаемость учебных занятий, самостоятельное изучение содержания учебной дисциплины в электронной информационно-образовательной среде, соблюдение сроков сдачи практических заданий и текущих контрольных мероприятий и др.);
- выполнение и сдача текущих и итогового практических заданий (эссе, рефераты, творческие задания, кейс-задания, лабораторные работы, расчетные задания и др., активное участие в групповых интерактивных занятиях (дискуссии, WiKi-проекты и др.), защита проектов и др.);
- прохождение рубежей текущего контроля, включая соблюдение графика их прохождения в электронной информационно-образовательной среде.

Для планирования расчета текущего рейтинга обучающегося используются следующие пропорции:

Вид учебного действия	Максимальная рейтинговая оценка, баллов
академическая активность	10

практические задания	40
<i>из них: текущие практические задания</i>	20
<i>итоговое практическое задание</i>	20
рубежи текущего контроля	30
ИТОГО:	80

В течение учебного семестра по дисциплине (модулю) обучающимся должен быть накоплен текущий рейтинг не менее 52 рейтинговых баллов (65% от максимального значения текущего рейтинга).

Необходимыми условиями допуска обучающегося к промежуточной аттестации по дисциплине являются положительное прохождение обучающимся не менее 65% рубежей текущего контроля с накоплением не менее 65% максимального рейтингового балла за каждый рубеж текущего контроля и положительное выполнение итогового практического задания с накоплением не менее 65% максимального рейтингового балла, установленного за итоговое практическое задание.

Невыполнение вышеуказанных условий является текущей академической задолженностью, которая должна быть ликвидирована обучающимся до контрольного мероприятия промежуточной аттестации.

Сведения о наличии у обучающихся текущей академической задолженности, сроках и порядке добора рейтинговых баллов для её ликвидации доводятся до обучающихся педагогическим работником.

В случае неликвидации текущей академической задолженности, педагогический работник обязан во время контрольного мероприятия промежуточной аттестации поставить обучающемуся 0 рейтинговых баллов. В этом случае ликвидация текущей академической задолженности возможна в периоды проведения повторной промежуточной аттестации.

3.3. Проведение промежуточной аттестации обучающихся по дисциплине (модулю) в соответствии с балльно-рейтинговой системой оценки успеваемости обучающегося

Промежуточная аттестация по дисциплине (модулю) проводится в соответствии с Положением о промежуточной аттестации обучающихся по основным профессиональным образовательным программам высшего образования – программ специалитета в Российском государственном социальном университете и Положением о балльно-рейтинговой системе оценки успеваемости обучающихся по основным профессиональным образовательным программам высшего образования - программам бакалавриата, программам специалитета, программам магистратуры в Российском государственном социальном университете.

На промежуточную аттестацию отводится 20 рейтинговых баллов.

Ответы обучающегося на контрольном мероприятии промежуточной аттестации оцениваются педагогическим работником по 20 - балльной шкале, а итоговая оценка по дисциплине (модулю) выставляется по системе зачтено/не зачтено.

Критерии выставления оценки определяются Положением о балльно-рейтинговой системе оценки успеваемости обучающихся по основным профессиональным образовательным программам высшего образования - программам бакалавриата, программам специалитета, программам магистратуры в Российском государственном социальном университете.

В процессе определения рубежного рейтинга обучающегося используется следующая шкала:

Рубежный рейтинг	Критерии оценки освоения обучающимся учебной дисциплины в ходе контрольных мероприятий промежуточной аттестации
-------------------------	------------------------------------------------------------------------------------------------------------------------

19-20 рейтинговых баллов	обучающийся глубоко и прочно усвоил программный материал, исчерпывающе, последовательно, грамотно и логически стройно его излагает, тесно увязывает с задачами и будущей деятельностью, не затрудняется с ответом при видоизменении задания, свободно справляется с задачами и практическими заданиями, правильно обосновывает принятые решения, умеет самостоятельно обобщать и излагать материал, не допуская
16-18 рейтинговых баллов	обучающийся твердо знает программный материал, грамотно и по существу излагает его, не допуская существенных неточностей в ответе на вопрос, может правильно применять теоретические положения и владеет необходимыми умениями и навыками при выполнении практических
13-15 рейтинговых баллов	обучающийся освоил основной материал, но не знает отдельных деталей, допускает неточности, недостаточно правильные формулировки, нарушает последовательность в изложении программного материала и испытывает затруднения в выполнении практических заданий
1-12 рейтинговых баллов	обучающийся не знает значительной части программного материала, допускает существенные ошибки, с большими затруднениями выполняет практические задания
0 рейтинговых баллов	не аттестован

Если результат контроля успеваемости в рамках проведения контрольных мероприятий промежуточной аттестации (рубежный рейтинг обучающегося) неудовлетворительный (получено менее 13 рейтинговых баллов), то промежуточная аттестация по учебной дисциплине (модулю) невозможна даже при наличии высокого текущего рейтинга, полученного по итогам текущего контроля по учебной дисциплине (модулю).

ЛИСТ РЕГИСТРАЦИИ ИЗМЕНЕНИЙ

№ п/п	Содержание изменения	Реквизиты документа об утверждении изменения	Дата введения изменения
1.	Утверждены и введены в действие на основании решения кафедры современных аксиологических проблем и религиозной мысли и Федерального государственного образовательного стандарта высшего образования по направлению подготовки 51.03.01 Культурология (уровень бакалавриата), утвержденного приказом Министерства образования и науки Российской Федерации от «6» декабря 2017 года № 1183.	Протокол заседания кафедры № 9 от «26» апреля 2023 года	01.09.2023
2.			
3.			
4.			



Министерство науки и высшего образования Российской Федерации
Федеральное государственное бюджетное образовательное учреждение
высшего образования
«Российский государственный социальный университет»

УТВЕРЖДАЮ
Заведующий кафедрой современных
аксиологических проблем и религиозной мысли

О.А. Евреева
«26» апреля 2023 года

МЕТОДИЧЕСКИЕ МАТЕРИАЛЫ ПО ДИСЦИПЛИНЕ

МЕЖКУЛЬТУРНЫЕ КОММУНИКАЦИИ

Направление подготовки

51.03.01 Культурология

Направленность

«Межнациональное культурное сотрудничество»

ОБРАЗОВАТЕЛЬНАЯ ПРОГРАММА ВЫСШЕГО ОБРАЗОВАНИЯ –

ПРОГРАММА БАКАЛАВРИАТА

Форма обучения

Очная

Москва, 2023 г.

Методические материалы по дисциплине «Межкультурные коммуникации» разработаны на основании федерального государственного образовательного стандарта высшего образования – бакалавриата по направлению подготовки 51.03.01 Культурология, утвержденного приказом Министерства образования и науки Российской Федерации от 6 декабря 2017 г. № 1177, учебного плана по основной профессиональной образовательной программе высшего образования – программы бакалавриата по направлению подготовки 51.03.01 Культурология.

Методические материалы по дисциплине (модулю) «Межкультурные коммуникации» разработаны: Кузьмин Платон Алексеевич, преподаватель кафедры современных аксиологических проблем и религиозной мысли.

Методические материалы по дисциплине (модулю) обсуждены и утверждены на заседании кафедры современных аксиологических проблем и религиозной мысли.

Протокол № 9 от «26» апреля 2023 года.

Заведующий кафедрой,
к.ф.н., доцент



О.А. Евреева

СОДЕРЖАНИЕ

1. МЕТОДИЧЕСКИЕ МАТЕРИАЛЫ К ЛЕКЦИОННЫМ И ПРАКТИЧЕСКИМ ЗАНЯТИЯМ.....	4
1.1. Методические материалы к проведению лекционных занятий по дисциплине (модулю).....	4
1.2. Методические материалы по подготовке к практическим занятиям по дисциплине (модулю)	6
1.3. Учебно-наглядные пособия по разделам (темам) дисциплины (модуля).....	14
2. МЕТОДИЧЕСКИЕ РЕКОМЕНДАЦИИ ДЛЯ ОБУЧАЮЩИХСЯ ПО ОСВОЕНИЮ ДИСЦИПЛИНЫ (МОДУЛЯ) И САМОСТОЯТЕЛЬНОЙ РАБОТЕ	14
3. МЕТОДИЧЕСКИЕ МАТЕРИАЛЫ, ОПРЕДЕЛЯЮЩИЕ ПРОЦЕДУРЫ ОЦЕНИВАНИЯ ЗНАНИЙ, УМЕНИЙ, НАВЫКОВ И (ИЛИ) ОПЫТА ДЕЯТЕЛЬНОСТИ, ХАРАКТЕРИЗУЮЩИХ ЭТАПЫ ФОРМИРОВАНИЯ КОМПЕТЕНЦИЙ.....	22
3.1. Организационные основы применения балльно-рейтинговой системы оценки успеваемости обучающихся по дисциплине (модулю)	23
3.2. Проведение текущего контроля успеваемости обучающихся по дисциплине (модулю) в соответствии с балльно-рейтинговой системой оценки успеваемости обучающегося	23
3.3. Проведение промежуточной аттестации обучающихся по дисциплине (модулю) в соответствии с балльно-рейтинговой системой оценки успеваемости обучающегося.....	24
Приложение № 1 к методическим материалам по дисциплине (модулю). Конспекты лекционных занятий по дисциплине (модулю)	26
КОНСПЕКТЫ ЛЕКЦИОННЫХ ЗАНЯТИЙ ПО ДИСЦИПЛИНЕ (МОДУЛЮ)	26
Приложение № 2 к методическим материалам по дисциплине (модулю). Конспекты практических (семинарских) занятий по дисциплине (модулю).....	81
КОНСПЕКТЫ ПРАКТИЧЕСКИХ (СЕМИНАРСКИХ) ЗАНЯТИЙ ПО ДИСЦИПЛИНЕ (МОДУЛЮ).....	81
Приложение № 3 к методическим материалам по дисциплине (модулю). Учебно-наглядные пособия по дисциплине (модулю).....	91
УЧЕБНО-НАГЛЯДНЫЕ ПОСОБИЯ ПО ДИСЦИПЛИНЕ (МОДУЛЮ)	91
ЛИСТ РЕГИСТРАЦИИ ИЗМЕНЕНИЙ	94

1. МЕТОДИЧЕСКИЕ МАТЕРИАЛЫ К ЛЕКЦИОННЫМ И ПРАКТИЧЕСКИМ ЗАНЯТИЯМ

1.1. Методические материалы к проведению лекционных занятий по дисциплине (модулю)

Лекция - один из методов обучения, одна из основных системообразующих форм организации учебного процесса в вузе. Лекционное занятие представляет собой систематическое, последовательное, монологическое изложение педагогическим работником учебного материала, как правило, теоретического характера. Такое занятие представляет собой элемент технологии представления учебного материала путем логически стройного, систематически последовательного и ясного изложения.

Цель лекции – организация целенаправленной познавательной деятельности обучающихся по овладению программным материалом дисциплины (модуля). Чтение курса лекций позволяет дать связанное, последовательное изложение материала в соответствии с новейшими данными науки, сообщить слушателям основное содержание предмета в целостном, систематизированном виде. В ряде случаев лекция выполняет функцию основного источника информации: при отсутствии учебников и учебных пособий, чаще по новым курсам; в случае, когда новые научные данные по той или иной теме не нашли отражения в учебниках; отдельные разделы и темы очень сложны для самостоятельного изучения. В таких случаях только лектор может методически помочь обучающимся в освоении сложного материала.

Возможные формы проведения лекций:

- Вводная лекция – один из наиболее важных и трудных видов лекции при чтении систематических курсов. От успеха этой лекции во многом зависит успех усвоения всего курса. Она может содержать: определение дисциплины (модуля); краткую историческую справку о дисциплине (модуле); цели и задачи дисциплины (модуля), ее роль в общей системе обучения и связь со смежными дисциплинами (модулями); основные проблемы (понятия и определения) данной науки; основную и дополнительную учебную литературу; особенности самостоятельной работы обучающихся над дисциплиной (модулем) и формы участия в научно-исследовательской работе; отчетность по курсу.

- Информационная лекция ориентирована на изложение и объяснение обучающимся научной информации, подлежащей осмыслению и запоминанию. Это самый традиционный тип лекций в практике высшей школы.

- Заключительная лекция предназначена для обобщения полученных знаний и раскрытия перспектив дальнейшего развития данной науки.

- Обзорная лекция – это систематизация научных знаний на высоком уровне, допускающая большое число ассоциативных связей в процессе осмысления информации, излагаемой при раскрытии внутрипредметной и межпредметной связей, исключая детализацию и конкретизацию. Как правило, стержень излагаемых теоретических положений составляет научно-понятийная и концептуальная основа всего курса или крупных его разделов.

- Лекция-беседа - непосредственный контакт педагогического работника с аудиторией - диалог. По ходу лекции педагогический работник задает вопросы для выяснения мнений и уровня осведомленности обучающихся по рассматриваемой проблеме.

- Лекция-дискуссия - свободный обмен мнениями в ходе изложения лекционного материала. Педагогический работник активизирует участие в обсуждении отдельными вопросами, сопоставляет между собой различные мнения и тем самым развивает дискуссию, стремясь направить ее в нужное русло.

- Лекция с применением обратной связи включает в себе то, что в начале и конце каждого раздела лекции задаются вопросы. Первый - для того, чтобы узнать, насколько обучающиеся ориентируются в излагаемом материале, вопрос в конце раздела предназначен для выяснения степени усвоения только что изложенного материала. При

неудовлетворительных результатах контрольного опроса педагогический работник возвращается к уже прочитанному разделу, изменив при этом методику подачи материала.

- Проблемная лекция опирается на логику последовательно моделируемых проблемных ситуаций путем постановки проблемных вопросов или предъявления проблемных задач. Проблемный вопрос - это диалектическое противоречие, требующее для своего решения размышления, сравнения, поиска, приобретения и применения новых знаний. Проблемная задача содержит дополнительную вводную информацию и при необходимости некоторые ориентиры поиска ее решения.

- Программированная лекция - консультация – педагогический работник сам составляет и предлагает обучающимся вопросы. На подготовленные вопросы педагогический работник сначала просит ответить обучающихся, а затем проводит анализ и обсуждение неправильных ответов. В лекциях можно использовать наглядные материалы, а также подготовить презентацию. Что касается презентации, то в качестве визуальной поддержки ее можно органично интегрировать во все вышеупомянутые лекции. В то же время лекцию-презентацию возможно выделить и в качестве самостоятельной формы. Лекция-презентация должна отражать суть основных и (или) проблемных вопросов лекции, на которые особо следует обратить внимание обучающихся. В условиях применения активного метода проведения занятий презентация представляется весьма удачным способом донесения информации до слушателей. Единственное, на что следует обратить внимание при подготовке слайдов, - это их оформление и текст. Слайд не должен быть перегружен картинками и лишней информацией, которая будет отвлекать от основного аспекта того или иного вопроса лекции. Во время лекции можно задавать вопросы аудитории в отношении того или иного слайда, тем самым еще больше вовлекая обучающихся в проблематику.

Краткое содержание лекционных занятий

Наименование разделов и тем	Содержание учебного материала
РАЗДЕЛ 1. Базовые феномены межкультурного взаимодействия	
Тема 1.1. Культура как феномен социальной жизни	Введение в философию культуры, учение о культурно-исторических типах, понятие культуры в гуманитарном дискурсе, культура как этнический и национальный феномен.
Тема 1.2. Этно-национальное бытие: сущность и особенности	Сущность и особенности этно-национального бытия.
Тема 1.3. Глобализация и ее влияние на культуру и этно-социальное бытие	Глобализация и ее влияние на культуру и этно-социальное бытие
РАЗДЕЛ 2. Пространство межкультурного взаимодействия	
Тема 2.1. Проблемы межкультурного взаимодействия в современных условиях	Принципы взаимодействия культур. Культурный шок и его проявления. Межкультурные конфликты. Ксенофобия и мигрантофобия как проблемы межкультурного взаимодействия в современных условиях.
Тема 2.2. Политика мультикультурализма в контексте межкультурного взаимодействия.	Политика мультикультурализма в контексте межкультурного взаимодействия. Глобальная политическая и локальные повестки в контексте межкультурной коммуникации
Тема 2.3. Значение культуры диалога культур в сфере межкультурного взаимодействия.	Значение культуры диалога культур в сфере межкультурного взаимодействия на примере различных социальных общностей и групп.

1.2. Методические материалы по подготовке к практическим занятиям по дисциплине (модулю)

Практические (семинарские) занятия - одна из форм учебного занятия, направленная на развитие самостоятельности обучающихся и приобретение умений и навыков. Данные учебные занятия углубляют, расширяют, детализируют полученные ранее знания. Практическое занятие предполагает выполнение обучающимися по заданию и под руководством преподавателей одной или нескольких практических работ.

Цель практических занятий и семинаров состоит в развитии познавательных способностей, самостоятельности мышления и творческой активности обучающихся; углублении, расширении, детализировании знаний, полученных на лекции в обобщенной форме, и содействии выработке навыков профессиональной деятельности. В отдельных случаях на практических занятиях и семинарах руководителем занятия сообщаются дополнительные знания.

Для достижения поставленных целей и решения требуемого перечня задач практические занятия и семинары проводятся традиционными технологиями или с использованием активных и интерактивных образовательных технологий.

Возможные формы проведения практических (семинарских) занятий:

- Деловая игра - это метод группового обучения совместной деятельности в процессе решения общих задач в условиях максимально возможного приближения к реальным проблемным ситуациям. Имитационные игры - на занятиях имитируется деятельность какой-либо организации, предприятия или его подразделения. Имитироваться могут события, конкретная деятельность людей (деловое совещание, обсуждение плана) и обстановка, условия, в которых происходит событие или осуществляется деятельность (кабинет начальника цеха, зал заседаний). Исполнение ролей (ролевые игры) - в этих играх отрабатывается тактика поведения, действий, выполнение функций и обязанностей конкретного лица. Для проведения игр с исполнением роли разрабатывается модель-пьеса ситуации, между студентами распределяются роли с «обязательным содержанием», характеризующиеся различными интересами; в процессе их взаимодействия должно быть найдено компромиссное решение. «Деловой театр» (метод инсценировки) - в нем разыгрывается какая-либо ситуация, поведение человека в этой обстановке, обучающийся должен вжиться в образ определенного лица, понять его действия, оценить обстановку и найти правильную линию поведения. Основная задача метода инсценировки - научить ориентироваться в различных обстоятельствах, давать объективную оценку своему поведению, учитывать возможности других людей, влиять на их интересы, потребности и деятельность, не прибегая к формальным атрибутам власти, к приказу.

- Игровое проектирование - является практическим занятием или циклом занятий, суть которых состоит в разработке инженерного, конструкторского, технологического и других видов проектов в игровых условиях, максимально воссоздающих реальность. Этот метод отличается высокой степенью сочетания индивидуальной и совместной работы обучающихся.

- Познавательно-дидактические игры не относятся к деловым играм. Они предполагают лишь включение изучаемого материала в необычный игровой контекст и иногда содержат лишь элементы ролевых игр. Такие игры могут проводиться в виде копирования научных, культурных, социальных явлений (конкурс знатоков, «Поле чудес», КВН и т.д.) и в виде предметно-содержательных моделей, (например, игры-путешествия, когда надо разработать рациональный маршрут, пользуясь различными картами).

- Анализ конкретных ситуаций. Конкретная ситуация – это любое событие, которое содержит в себе противоречие или вступает в противоречие с окружающей средой. Ситуации могут нести в себе как позитивный, так и отрицательный опыт. Все ситуации делятся на простые, критические и экстремальные.

- Кейс-метод (от английского case – случай, ситуация) – усовершенствованный метод анализа конкретных ситуаций, метод активного проблемно-ситуационного анализа, основанный на обучении путем решения конкретных задач – ситуаций (решение кейсов). Непосредственная цель метода case-study - обучающиеся должны проанализировать ситуацию, разобраться в сути проблем, предложить возможные решения и выбрать лучшее из них. Кейсы делятся на практические (отражающие реальные жизненные ситуации), обучающие (искусственно созданные, содержащие значительные элемент условности при отражении в нем жизни) и исследовательские (ориентированные на проведение исследовательской деятельности посредством применения метода моделирования). Метод конкретных ситуаций (метод case-study) относится к неигровым имитационным активным методам обучения.

- Тренинг (англ. training от train — обучать, воспитывать) – метод активного обучения, направленный на развитие знаний, умений и навыков и социальных установок. Тренинг – форма интерактивного обучения, целью которого является развитие компетентности межличностного и профессионального поведения в общении. Достоинство тренинга заключается в том, что он обеспечивает активное вовлечение всех участников в процесс обучения. Можно выделить основные типы тренингов по критерию направленности воздействия и изменений – навыковый, психотерапевтический, социально-психологический, бизнес-тренинг.

- Метод Сократа (Майевтика) – метод вопросов, предполагающих критическое отношение к догматическим утверждениям, называется еще как метод «сократовской иронии». Это умение извлекать скрытое в человеке знание с помощью искусных наводящих вопросов, подразумевающего короткий, простой и заранее предсказуемый ответ.

- Интерактивная лекция – выступление ведущего обучающего перед большой аудиторией с применением следующих активных форм обучения: дискуссия, беседа, демонстрация слайдов или учебных фильмов, мозговой штурм.

- Групповая, научная дискуссия, диспут Дискуссия — это целенаправленное обсуждение конкретного вопроса, сопровождающееся обменом мнениями, идеями между двумя и более лицами. Задача дискуссии - обнаружить различия в понимании вопроса и в споре установить истину. Дискуссии могут быть свободными и управляемыми. К технике управляемой дискуссии относятся: четкое определение цели, прогнозирование реакции оппонентов, планирование своего поведения, ограничение времени на выступления и их заданная очередность. Разновидностью свободной дискуссии является форум, где каждому желающему дается неограниченное время на выступление, при условии, что его выступление вызывает интерес аудитории. Каждый конкретный форум имеет свою тематику — достаточно широкую, чтобы в её пределах можно было вести многоплановое обсуждение.

- Дебаты – это чётко структурированный и специально организованный публичный обмен мыслями между двумя сторонами по актуальным темам. Это разновидность публичной дискуссии участников дебатов, направляющая на переубеждение в своей правоте третьей стороны, а не друг друга. Поэтому вербальные и невербальные средства, которые используются участниками дебатов, имеют целью получения определённого результата — сформировать у слушателей положительное впечатление от собственной позиции.

- Метод работы в малых группах. Групповое обсуждение кого-либо вопроса направлено на достижение лучшего взаимопонимания и нахождения истины. Групповое обсуждение способствует лучшему усвоению изучаемого материала. Оптимальное количество участников - 5-7 человек. Перед обучающимися ставится проблема, выделяется определенное время, в течение которого они должны подготовить аргументированный обдуманный ответ. Педагогический работник может устанавливать правила проведения группового обсуждения – задавать определенные рамки обсуждения, ввести алгоритм выработки общего мнения, назначить лидера и др.

- Круглый стол - общество, собрание в рамках более крупного мероприятия (съезда, симпозиума, конференции). Мероприятие, как правило, на которое приглашаются эксперты и специалисты из разных сфер деятельности для обсуждения актуальных вопросов. Данная

модель обсуждения, основываясь на соглашениях, в качестве итогов даёт результаты, которые, в свою очередь, являются новыми соглашениями.

- Коллоквиум - (лат. colloquium — разговор, беседа) - одна из форм учебных занятий в системе образования, имеющая целью выяснение и повышение знаний обучающихся. На коллоквиумах обсуждаются: отдельные части, разделы, темы, вопросы изучаемого курса (обычно не включаемые в тематику семинарских и других практических учебных занятий), рефераты, проекты и др. работы обучающихся. Это научные собрания, на которых заслушиваются и обсуждаются доклады. Коллоквиум – это и форма контроля, массового опроса, позволяющая преподавателю в сравнительно небольшой срок выяснить уровень знаний студентов по данной теме дисциплины. Коллоквиум проходит обычно в форме дискуссии, в ходе которой обучающимся предоставляется возможность высказать свою точку зрения на рассматриваемую проблему, учиться обосновывать и защищать ее. Аргументируя и отстаивая свое мнение, обучающийся в то же время демонстрирует, насколько глубоко и осознанно он усвоил изученный материал.

- Метод «мозговой штурм» (мозговой штурм, мозговая атака, англ. brainstorming) — оперативный метод решения проблемы на основе стимулирования творческой активности, при котором участникам обсуждения предлагают высказывать как можно большее количество вариантов решения, в том числе самых фантастических. Затем из общего числа высказанных идей отбирают наиболее удачные, которые могут быть использованы на практике. Является методом экспертного оценивания.

- Метод проектов - это способ достижения дидактической цели через детальную разработку проблемы (технологию), которая должна завершиться вполне реальным, осязаемым практическим результатом, оформленным тем или иным образом; это совокупность приёмов, действий обучающихся в их определённой последовательности для достижения поставленной задачи – решения проблемы, лично значимой для учащихся и оформленной в виде некоего конечного продукта. Основное предназначение метода проектов состоит в предоставлении учащимся возможности самостоятельного приобретения знаний в процессе решения практических задач или проблем, требующего интеграции знаний из различных предметных областей.

- Брифинг - (англ. briefing от англ. brief – короткий, недолгий) – краткая пресс-конференция, посвященная одному вопросу. Основное отличие: отсутствует презентационная часть. То есть практически сразу идут ответы на вопросы журналистов.

- Метод портфолио (итал. portfolio — 'портфель, англ. - папка для документов) - современная образовательная технология, в основе которой используется метод аутентичного оценивания результатов образовательной и профессиональной деятельности. Портфолио как подборка сертифицированных достижений, наиболее значимых работ и отзывов на них.

Вопросы для самоподготовки к практическим (семинарским) занятиям по разделам (темам) дисциплины (модуля)

РАЗДЕЛ 1. Базовые феномены межкультурной коммуникации

Перечень изучаемых элементов содержания: Введение в философию культуры, учение о культурно-исторических типах, понятие культуры в гуманитарном дискурсе, культура как этнический и национальный феномен. Сущность и особенности этно-национального бытия. Глобализация и ее влияние на культуру и этно-социальное бытие. Этническая и национальная идентичность.

Тема 1.1. Культура как феномен социальной жизни

Вопросы для самоподготовки:

Единство общественной жизни и культуры.

Культура и традиции.

Культура и религия.

Учение о культурно-исторических типах Н.Я. Данилевского.

Теория локальных культур А. Тойнби.

Общество и культура в учении П.Сорокина.

Межкультурная коммуникация в творчестве Н.Бердяева.

Культура эпохи постмодерна.

Единство общественной жизни и культуры.

Культура и традиции.

Культура и религия.

Учение о культурно-исторических типах Н.Я. Данилевского.

Теория локальных культур А. Тойнби.

Понятие культуры в гуманитарном дискурсе и повседневной бытовой практике.

Применение понятия культура к этническим обществам.

Тема 1.2. Этно-национальное бытие: сущность и особенности

Вопросы для самоподготовки:

Понятие этноса и этничности.

Влияние природы на особенности этноса

Этнос и этническая культура

Функциональный подход (конструктивизм, инструментализм) к проблеме этничности.

Конструктивистское понимание этноса и этничности

Инструменталистское понимание этничности.

Этническая группа как общность, объединяемая интересами.

Нация как гражданская, государственно-политическая общность.

Национальная идея.

Нация и национальный язык

Национальная и общечеловеческая культуры

США как мультиэтническое общество на иммигрантских основах

Тема 1.3. Глобализация и ее влияние на культуру и этно-социальное бытие

Вопросы для самоподготовки:

Глобализация как важнейшее явление современной истории.

Подходы к определению феномена глобализации.

Проблема определения хронологических рамок глобализации.

Одновременность универсализма и партикуляризма как характерная черта глобализации.

Глобализация и усиление вероятностного характера развития общества. "Общество риска"

Глобализация и глокализация

Глобализация и эпоха постмодерна.

Неоднозначность оценок процесса глобализации культуры и роли в нем национальных культур.

Глобализация как важнейший фактор кризиса традиционной системы ценностей.

Влияние глобализационных процессов на культуру повседневности.

Глобализация как процесс становления единого взаимосвязанного и взаимозависимого мира.

Проблема взаимодействия ценностных систем западной и восточной цивилизаций.

Обострение межцивилизационных противоречий, обусловленное глобализационными процессами.

ЗАДАНИЯ К ПРАКТИЧЕСКИМ ЗАНЯТИЯМ РАЗДЕЛА 1

Форма практического задания: эссе

Эссе – это развернутое и аргументированное изложение точки зрения студента в виде сочинения по рассматриваемой теме (проблеме).

При подготовке эссе следует придерживаться следующей структуры:

1. Оглавление
2. Введение. Во введении дать обоснование выбора темы, раскрыть проблематику выбранной темы (объем 1 – 2 с).
3. Основная часть. Привести и аргументировать основные тезисы по проблеме. (объем 4 – 6 с).
4. Заключение. Сделать общие выводы по проблеме, заявленной в эссе (объем 1 – 2 с).

Общий объем эссе составляет 8 – 10 с формата А4, включая титульный лист размер шрифта 14 Пт, интервал -1,5, шрифт Times New Roman.

Примерными критериями оценки эссе являются:

- оригинальность текста (не ниже 75%);
- уровень аргументации, способность отстаивать свою точку зрения;
- наличие обобщения и собственных выводов в заключении;
- качество оформления эссе.

Перечень тем эссе к разделу 1:

1. Основания сопоставления, сравнения и систематизации культур
2. Типологии культур. Постфигуративные, кофигуративные и префигуративные культуры (М.Мид).
3. Основные подходы к дефиниции понятия «культура».
4. Культурные размерности Г.Хофстеде
5. Понятие этническая и культурная идентичность.
6. Современные психологические исследования индивидуализмаколлективизма в различных культурах.
7. Понятие и сущность глобализации. Этапы исторического развития глобальной цивилизации.
8. Понятие и специфика культурной глобализации.
9. Этническая и культурная идентичность. Теории этнической идентичности.
10. Теории этнической идентичности. Формирование этнической идентичности.
11. Влияние культурной и этнической идентичности на межкультурную коммуникацию.

12. Кризис и трансформация идентичности.
13. Культурная глобализация в современном мире.

РАЗДЕЛ 2. Пространство межкультурного взаимодействия в современных условиях.

Перечень изучаемых элементов содержания: Принципы взаимодействия культур. Культурный шок и его проявления. Межкультурные конфликты. Ксенофобия и мигрантофобия как проблемы межкультурного взаимодействия в современных условиях. Политика мультикультурализма в контексте межкультурного взаимодействия. Значение культуры диалога культур в сфере межкультурного взаимодействия. Культура диалога культур на межличностном уровне межкультурного взаимодействия.

Тема 2.1. Проблемы межкультурного взаимодействия в современных условиях

Вопросы для самоподготовки:

Понятие культурного шока, его симптомы.

Механизм развития культурного шока.

Факторы, влияющие на культурный шок.

Основные ошибки в кросс-культурном взаимодействии.

Стереотипы как проблема межкультурного диалога

Ксенофобия как проблема межкультурного взаимодействия

Межкультурные конфликты как проблема межкультурной коммуникации

Типы взаимодействия: геноцид, ассимиляция, сегрегация, интеграция.

Мигрантофобия как проблема межкультурного взаимодействия

Проблема иммиграции в европейских странах.

Добровольная геттоизация мигрантов и ее социальные последствия.

Исламский фактор в Европе (Великобритания, Франция, Германия).

Мигрантофобия: причины появления и роль в дестабилизации общества в странах ЕС.

Тема 2.2. Политика мультикультурализма в контексте межкультурного взаимодействия.

Вопросы для самоподготовки:

Понятие мультикультурализма.

Мультикультурное общество, его основные характеристики.

Базовые модели практического мультикультурализма: американский мультикультурализм (модель резервирования квот) и европейская (французская, модель формального равенства).

Идеология и политика американского мультикультурализма: от концепции плавильного котла (идея образования общности на основе англосаксонской культуры с протестантской религиозной доминантой, WASP) до теории культурного плюрализма (модель миски салата, этнической мозаики).

Проблемы американского мультикультурализма.

Специфика канадской культурной мозаики.

Достижения и издержки политики мультикультурализма в Австралии: равноправие без единства.

Доктрина мультикультурализма в Европе: культурная мозаика европейских обществ, становление доктрины мультикультурализма (конец XX в.).

Идеология и практика мультикультурализма во Франции: гражданско-ассимиляционистская модель и интеграционный подход.

Германия как поликультурное государство.

Современная Англия: проблемы существования поликультурного общества.

Этничность и культурный плюрализм в контексте государственной политики европейских стран.

Тема 2.3. Значение культуры диалога культур в сфере межкультурного взаимодействия.

Вопросы для самоподготовки:

Диалог культур как основа межкультурного взаимодействия.

Культура диалога в диалоге культур.

От толерантности к культуре диалога культур.

Диалог культур или культура диалога культур.

Межкультурные ценности и эффективное взаимодействие.

Межкультурные ценности XXI века. Кросс-культурные контакты, эмоции и адаптация.

Понятие аккультурации от древних культур до эпохи глобализации.

Аккультурация и ее стратегии.

Межкультурная компетентность и межкультурная эмпатия.

Эффективные модели межкультурного взаимодействия.

Кросс-культурные контакты, эмоции и адаптация.

Основы кросс-культурной психологии и кросс-культурного менеджмента в успешных межкультурных коммуникациях.

Успешные межкультурные коммуникации.

Адаптационные схемы в межкультурной коммуникации.

ЗАДАНИЯ К ПРАКТИЧЕСКИМ ЗАНЯТИЯМ РАЗДЕЛА 2

Форма практического задания: эссе

Эссе – это развернутое и аргументированное изложение точки зрения студента в виде сочинения по рассматриваемой теме (проблеме).

При подготовке эссе следует придерживаться следующей структуры:

1. Оглавление
2. Введение. Во введении дать обоснование выбора темы, раскрыть проблематику выбранной темы (объем 1 – 2 с).
3. Основная часть. Привести и аргументировать основные тезисы по проблеме. (объем 4 – 6 с).
4. Заключение. Сделать общие выводы по проблеме, заявленной в эссе (объем 1 – 2 с).

Общий объем эссе составляет 8 – 10 с формата А4, включая титульный лист размер шрифта 14 Пт, интервал -1,5, шрифт Times New Roman.

Примерными критериями оценки эссе являются:

- оригинальность текста (не ниже 75%);

- уровень аргументации, способность отстаивать свою точку зрения;
- наличие обобщения и собственных выводов в заключении;
- качество оформления эссе.

Перечень тем эссе к разделу 2:

1. Базовые принципы оценки коммуникативных навыков.
2. Основные проблемы оценки межкультурной компетентности.
3. Межкультурная компетентность как культурная сензитивность.
4. Социализация и инкультурация в глобальном мире.
5. Измерение культурной сензитивности в России.
6. Проблемы и ресурсы использования измерений культуры для управления культурными различиями.
7. Модель культурной сензитивности М.Беннета в управлении культурными различиями.
8. Современный подход к управлению культурными различиями. Влияние конструктивизма.
9. Модель межкультурного управления Ди Стефано «МВІ».
10. Лидерство в мультикультурной команде.
11. Бизнес в кросс-культурной среде.
12. Методы и технологии поликультурного образования.
13. Межкультурный конфликт как форма социального конфликта.
14. Толерантность и профилактика расизма и ксенофобии.
15. Понятие толерантности и ее формирования в мультикультурных обществах.
16. Мультикультурное общество в эпоху глобализации: перспективы развития.
17. Основные научные теории межкультурной компетентности.
18. Кросс-культурное взаимодействие и национальная специфика.
19. Психологическая идентичность в эпоху глобализации.
20. Толерантность в кросс-культурных коммуникациях.
21. Эффективное поликультурное взаимодействие в контексте глобализации.
22. Мультикультурные характеристики компетенций XXI века.
23. Стратегии эффективного кросс-культурного взаимодействия.
24. Национальная ментальность и ее отражение в деловом общении.
25. Новые подходы к стратегиям межкультурного взаимодействия.

РУБЕЖНЫЙ КОНТРОЛЬ К РАЗДЕЛУ 2

Форма рубежного контроля – презентация по одной из тем раздела, проводится с использованием геймификационных методик.

Оформление работ, выполняемых в рамках самостоятельной работы, осуществляется в соответствии с Методическими указаниями по оформлению письменных работ обучающихся в рамках самостоятельной работы, утвержденными Учебно-методическим советом РГСУ, Протокол № 2 от 25 июня 2015 года.

Конкретные практические задания и задания для рубежного контроля определяются в учебно-методических материалах по работе обучающихся в электронной информационно-образовательной среде РГСУ с применением технологий электронного обучения по данной дисциплине, утверждаемых ежегодно факультетом.

1.3. Учебно-наглядные пособия по разделам (темам) дисциплины (модуля)¹

См.Приложение

2. МЕТОДИЧЕСКИЕ РЕКОМЕНДАЦИИ ДЛЯ ОБУЧАЮЩИХСЯ ПО ОСВОЕНИЮ ДИСЦИПЛИНЫ (МОДУЛЯ) И САМОСТОЯТЕЛЬНОЙ РАБОТЕ

Освоение обучающимся дисциплины (модуля) «*Наименование дисциплины (модуля)*» предполагает изучение материалов дисциплины на аудиторных занятиях и в ходе самостоятельной работы. Аудиторные занятия проходят в форме лекций, семинаров, практических и лабораторных занятий. Самостоятельная работа включает разнообразный комплекс видов и форм работы обучающихся.

Для успешного освоения дисциплины (модуля) и достижения поставленных целей необходимо внимательно ознакомиться с рабочей программы дисциплины (модуля), доступной в электронной информационно-образовательной среде РГСУ.

Следует обратить внимание на списки основной и дополнительной литературы, на предлагаемые преподавателем ресурсы информационно-телекоммуникационной сети Интернет. Эта информация необходима для самостоятельной работы обучающегося.

При подготовке к аудиторным занятиям необходимо помнить особенности каждой формы его проведения.

Подготовка к учебному занятию лекционного типа заключается в следующем.

С целью обеспечения успешного обучения обучающийся должен готовиться к лекции, поскольку она является важнейшей формой организации учебного процесса, поскольку:

- знакомит с новым учебным материалом;
- разъясняет учебные элементы, трудные для понимания;
- систематизирует учебный материал;
- ориентирует в учебном процессе.

С этой целью:

- внимательно прочитайте материал предыдущей лекции;
- ознакомьтесь с учебным материалом по учебнику и учебным пособиям с темой прочитанной лекции;
- внесите дополнения к полученным ранее знаниям по теме лекции на полях лекционной тетради;
- запишите возможные вопросы, которые вы зададите лектору на лекции по материалу изученной лекции;
- постарайтесь уяснить место изучаемой темы в своей подготовке;
- узнайте тему предстоящей лекции (по тематическому плану, по информации лектора) и запишите информацию, которой вы владеете по данному вопросу.

Подготовка к занятию семинарского типа.

При подготовке и работе во время проведения занятий семинарского типа следует обратить внимание на следующие моменты: на процесс предварительной подготовки, на работу во время занятия, обработку полученных результатов, исправление полученных замечаний.

Предварительная подготовка к учебному занятию семинарского типа заключается в изучении теоретического материала в отведенное для самостоятельной работы время, ознакомление с инструктивными материалами с целью осознания задач практического занятия, техники безопасности при работе с приборами, веществами.

Работа во время проведения учебного занятия семинарского типа включает:

- консультирование студентов преподавателями и вспомогательным персоналом с целью предоставления исчерпывающей информации, необходимой для самостоятельного выполнения предложенных преподавателем задач.

¹ Раздел может быть оформлен в виде приложения к методическим материалам по дисциплине (модулю).

– самостоятельное выполнение заданий согласно обозначенной рабочей программой дисциплины (модуля) тематики.

Самостоятельная работа.

Самостоятельная работа - планируемая учебная, учебно-исследовательская, научно-исследовательская работа студентов, выполняемая во внеаудиторное (аудиторное) время по заданию и при методическом руководстве преподавателя, но без его непосредственного участия (при частичном непосредственном участии преподавателя, оставляющем ведущую роль за работой студентов).

Для более углубленного изучения темы задания для самостоятельной работы рекомендуется выполнять параллельно с изучением данной темы. При выполнении заданий по возможности используйте наглядное представление материала.

Самостоятельная работа студентов в ВУЗе является важным видом учебной и научной деятельности студента. Самостоятельная работа студентов играет значительную роль в рейтинговой технологии обучения.

К современному специалисту в области медицины общество предъявляет достаточно широкий перечень требований, среди которых немаловажное значение имеет наличие у выпускников определенных навыков (компетенций) и умения самостоятельно добывать знания из различных источников, систематизировать полученную информацию, давать оценку конкретной профессиональной ситуации. Формирование такого умения происходит в течение всего периода обучения.

В процессе самостоятельной работы студент приобретает необходимые для будущей специальности компетенции, навыки самоорганизации, самоконтроля, самоуправления, саморефлексии и становится активным самостоятельным субъектом учебной деятельности.

Самостоятельная работа студентов должна оказывать важное влияние на формирование личности будущего специалиста, его компетентность. Каждый студент самостоятельно определяет режим своей работы и меру труда, затрачиваемого на овладение учебным содержанием по каждой дисциплине. Он выполняет внеаудиторную работу по личному индивидуальному плану, в зависимости от его подготовки, времени и других условий.

Виды самостоятельной работы.

Работа с литературой.

При работе с книгой необходимо подобрать литературу, научиться правильно ее читать, вести записи. Для подбора литературы в библиотеке используются алфавитный и систематический каталоги. Важно помнить, что рациональные навыки работы с книгой - это всегда большая экономия времени и сил. Правильный подбор учебников рекомендуется преподавателем, читающим лекционный курс. Необходимая литература может быть также указана в методических разработках по данному курсу. Изучая материал по учебнику, следует переходить к следующему вопросу только после правильного уяснения предыдущего, описывая на бумаге все выкладки и вычисления (в том числе те, которые в учебнике опущены или на лекции даны для самостоятельного вывода). При изучении любой дисциплины большую и важную роль играет самостоятельная индивидуальная работа. Особое внимание следует обратить на определение основных понятий курса. Студент должен подробно разбирать примеры, которые поясняют такие определения, и уметь строить аналогичные примеры самостоятельно. Нужно добиваться точного представления о том, что изучаешь. Полезно составлять опорные конспекты. При изучении материала по учебнику полезно в тетради (на специально отведенных полях) дополнять конспект лекций. Там же следует отмечать вопросы, выделенные студентом для консультации с преподавателем. Выводы, полученные в результате изучения, рекомендуется в конспекте выделять, чтобы они при перечитывании записей лучше запоминались. Опыт показывает, что многим студентам помогает составление листа опорных сигналов, содержащего важнейшие и наиболее часто употребляемые формулы и понятия. Такой лист помогает запомнить формулы, основные положения лекции, а также может служить постоянным справочником для студента.

Различают два вида чтения: первичное и вторичное. Первичное - это внимательное, неторопливое чтение, при котором можно остановиться на трудных местах.

Задача вторичного чтения - полное усвоение смысла целого (по счету это чтение может быть и не вторым, а третьим или четвертым). Самостоятельная работа с учебниками и книгами (а также самостоятельное теоретическое исследование проблем, обозначенных преподавателем на лекциях) – это важнейшее условие формирования у себя научного способа познания.

Чтение научного текста является частью познавательной деятельности. Ее цель – извлечение из текста необходимой информации. От того насколько осознанна читающим собственная внутренняя установка при обращении к печатному слову (найти нужные сведения, усвоить информацию полностью или частично, критически проанализировать материал и т.п.) во многом зависит эффективность осуществляемого действия.

Методические рекомендации по составлению конспекта:

1. Внимательно прочитайте текст. Уточните в справочной литературе непонятные слова. При записи не забудьте вынести справочные данные на поля конспекта;

2. Выделите главное, составьте план;

3. Кратко сформулируйте основные положения текста, отметьте аргументацию автора;

4. Законспектируйте материал, четко следуя пунктам плана. При конспектировании старайтесь выразить мысль своими словами. Записи следует вести четко, ясно.

5. Грамотно записывайте цитаты. Цитируя, учитывайте лаконичность, значимость мысли. В тексте конспекта желательно приводить не только тезисные положения, но и их доказательства. При оформлении конспекта необходимо стремиться к емкости каждого предложения. Мысли автора книги следует излагать кратко, заботясь о стиле и выразительности написанного. Число дополнительных элементов конспекта должно быть логически обоснованным, записи должны распределяться в определенной последовательности, отвечающей логической структуре произведения. Для уточнения и дополнения необходимо оставлять поля. Овладение навыками конспектирования требует от студента целеустремленности, повседневной самостоятельной работы.

Методические материалы по самостоятельному решению задач

При самостоятельном решении задач нужно обосновывать каждый этап решения, исходя из теоретических положений курса. Если студент видит несколько путей решения проблемы (задачи), то нужно сравнить их и выбрать самый рациональный. Полезно до начала вычислений составить краткий план решения проблемы (задачи). Решение проблемных задач или примеров следует излагать подробно, вычисления располагать в строгом порядке, отделяя вспомогательные вычисления от основных. Решения при необходимости нужно сопровождать комментариями, схемами, чертежами и рисунками. Следует помнить, что решение каждой учебной задачи должно доводиться до окончательного логического ответа, которого требует условие, и по возможности с выводом. Полученный ответ следует проверить способами, вытекающими из существа данной задачи. Полезно также (если возможно) решать несколькими способами и сравнить полученные результаты. Решение задач данного типа нужно продолжать до приобретения твердых навыков в их решении.

Методические материалы к выполнению реферата

Реферат (от лат. referre – сообщать) – краткое изложение в письменном виде или в форме публикации доклада, содержания научного труда (трудов), литературы по теме. Работа над рефератом условно разделяется на выбор темы, подбор литературы, подготовку и защиту плана; написание теоретической части и всего текста с указанием библиографических данных используемых источников, подготовку доклада, выступление с ним. Тематика рефератов полностью связана с основными вопросами изучаемого курса.

Список литературы к темам не дается, и обучающиеся самостоятельно ведут библиографический поиск, причем им не рекомендуется ограничиваться университетской библиотекой.

Важно учитывать, что написание реферата требует от обучающихся определенных усилий. Особое внимание следует уделить подбору литературы, методике ее изучения с целью отбора и обработки собранного материала, обоснованию актуальности темы и теоретического уровня обоснованности используемых в качестве примеров фактов какой-либо деятельности.

Выбрав тему реферата, начав работу над литературой, необходимо составить план. Изучая литературу, продолжается обдумывание темы, осмысливание прочитанного, делаются выписки, сопоставляются точки зрения разных авторов и т.д. Реферативная работа сводится к тому, чтобы в ней выделились две взаимосвязанные стороны: во-первых, ее следует рассматривать как учебное задание, которое должен выполнить обучаемый, а во-вторых, как форму научной работы, творческого воображения при выполнении учебного задания.

Наличие плана реферата позволяет контролировать ход работы, избежать формального переписывания текстов из первоисточников.

Оформление реферата включает титульный лист, оглавление и краткий список использованной литературы. Список использованной литературы размещается на последней странице рукописи или печатной форме реферата. Реферат выполняется в письменной или печатной форме на белых листах формата А4 (210 x 297 мм). Шрифт Times New Roman, кегель 14, через 1,5 интервала при соблюдении следующих размеров текста: верхнее поле – 25 мм, нижнее – 20 мм, левое – 30 мм, правое – 15 мм. Нумерация страниц производится вверху листа, по центру. Титульный лист нумерации не подлежит.

Рефераты должны быть написаны простым, ясным языком, без претензий на наукообразность. Следует избегать сложных грамматических оборотов, непривычных терминов и символов. Если же такие термины и символы все-таки приводятся, то необходимо разъяснить их значение при первом упоминании в тексте реферата.

Объем реферата предполагает тщательный отбор информации, необходимой для краткого изложения вопроса. Важнейший этап – редактирование готового текста реферата и подготовка к обсуждению. Обсуждение требует хорошей ориентации в материале темы, умения выделить главное, поставить дискуссионный вопрос, привлечь внимание слушателей к интересной литературе, логично и убедительно изложить свои мысли.

Рефераты обязательно подлежат защите. Процедура защиты начинается с определения оппонентов защищающего свою работу. Они стремятся дать основательный анализ работы обучающимся, обращают внимание на положительные моменты и недостатки реферата, дают общую оценку содержанию, форме преподнесения материала, характеру использованной литературы. Иногда они дополняют тот или иной раздел реферата. Последнее особенно ценно, ибо говорит о глубоком знании обучающимся-оппонентом изучаемой проблемы.

Обсуждение не ограничивается выслушиванием оппонентов. Другие обучающиеся имеют право уточнить или опровергнуть какое-либо утверждение. Преподаватель предлагает любому обучающемуся задать вопрос по существу доклада или попытаться подвести итог обсуждению.

Алгоритм работы над рефератом

1. Выбор темы

Тема должна быть сформулирована грамотно (с литературной точки зрения);

В названии реферата следует поставить четкие рамки рассмотрения темы;

Желательно избегать слишком длинных названий;

Следует по возможности воздерживаться от использования в названии спорных с научной точки зрения терминов, излишней наукообразности, а также чрезмерного упрощения формулировок.

2. Реферат следует составлять из пяти основных частей: введения; основной части; заключения; списка литературы; приложений.

3. Основные требования к введению:

Во введении не следует концентрироваться на содержании; введение должно включать краткое обоснование актуальности темы реферата, где требуется показать, почему данный вопрос может представлять научный интерес и есть ли связь представляемого материала с

современностью. Таким образом, тема реферата должна быть актуальна либо с научной точки зрения, либо с современных позиций.

Очень важно выделить цель, а также задачи, которые требуется решить для выполнения цели.

Введение должно содержать краткий обзор изученной литературы, в котором указывается взятый из того или иного источника материал, кратко анализируются изученные источники, показываются их сильные и слабые стороны;

Объем введения составляет две страницы текста.

4. Требования к основной части реферата:

Основная часть содержит материал, отобранный для рассмотрения проблемы;

Также основная часть должна включать в себя собственно мнение обучающихся и сформулированные самостоятельные выводы, опирающиеся на приведенные факты;

Материал, представленный в основной части, должен быть логически изложен и распределен по параграфам, имеющим свои названия;

В изложении основной части необходимо использовать сноски (в первую очередь, когда приводятся цифры и чьи-то цитаты);

Основная часть должна содержать иллюстративный материал (графики, таблицы и т. д.);

Объем основной части составляет около 10 страниц.

5. Требования к заключению:

В заключении формулируются выводы по параграфам, обращается внимание на выдвинутые во введении задачи и цели;

Заключение должно быть четким, кратким, вытекающим из содержания основной части.

6. Требования к оформлению списка литературы (по ГОСТу):

Необходимо соблюдать правильность последовательности записи источников: сначала следует писать фамилию, а после инициалы; название работы не ставится в кавычки; после названия сокращенно пишется место издания; затем идет год издания; наконец, называется процитированная страница.

Критерии оценки реферата

Обучающийся, защищающий реферат, должен рассказать о его актуальности, поставленных целях и задачах, изученной литературе, структуре основной части, сделанных в ходе работы выводах.

По окончании выступления ему может быть задано несколько вопросов по представленной проблеме.

Оценка складывается из соблюдения требований к реферату, грамотного раскрытия темы, умения четко рассказывать о представленном реферате, способности понять суть задаваемых по работе вопросов и найти точные ответы на них.

Методические материалы к выполнению эссе

Эссе – литературное произведение небольшого объема, обычно прозаическое, свободной композиции, передающее индивидуальные впечатления, суждения, соображения автора о той или иной проблеме, теме, о том или ином событии или явлении. Это вид самостоятельной исследовательской работы обучающихся, с целью углубления и закрепления теоретических знаний и освоения практических навыков. Цель эссе состоит в развитии самостоятельного творческого мышления и письменного изложения собственных мыслей. При написании эссе обучающийся должен представить развернутый письменный ответ на теоретический или практический актуальный вопрос, объявленный преподавателем в аудитории непосредственно перед ее написанием. В процессе написания эссе разрешается пользоваться нормативно-правовыми актами, конспектом лекций (в печатном виде). Использование интернет-ресурсов не допускается. Темы эссе преподаватель предлагает из числа тех, которые обучающиеся уже рассматривали на лекциях или семинарских занятиях, исходя из содержания заданий в составе оценочных средств. По решению преподавателя, в

качестве темы эссе может быть выбрана одна или несколько тем, которые могут быть распределены между обучающимися по желанию.

Требования к выполнению эссе:

1. Проводится письменно.

2. Эссе выполняется на компьютере (гарнитура Times New Roman, шрифт 14) через 1,5 интервала с полями: верхнее, нижнее – 2; правое – 3; левое – 1,5. Отступ первой строки абзаца – 1,25. Сноски – постраничные. Таблицы и рисунки встраиваются в текст работы. При этом обязательный заголовок таблицы надо размещать над табличным полем, а рисунки сопровождать подрисуночными подписями. При включении в эссе нескольких таблиц и/или рисунков их нумерация обязательна. Обязательна и нумерация страниц. Их целесообразно проставлять внизу страницы – по середине или в правом углу. Номер страницы не ставится на титульном листе, но в общее число страниц он включается. Объем эссе, без учета приложений, не должен превышать 5 страниц. Значительное превышение установленного объема является недостатком работы и указывает на то, что обучающийся не сумел отобрать и переработать необходимый материал.

3. Работа должна содержать собственные умозаключения по сути поставленной проблемы, включать самостоятельно проведенный анализ по сути этой проблемы, выводы, обобщающие авторскую позицию по поставленной проблеме.

Критерии оценки эссе:

«Отлично» – исключительные знания материала, абсолютное понимание сути, безукоризненное знание основных понятий и положений, логически и лексически грамотно изложенный, содержательный, аргументированный, конкретный и исчерпывающий ответ.

«Хорошо» – глубокие знания материала, правильное понимание сути, знание основных понятий и положений, содержательный, полный и конкретный ответ.

«Удовлетворительно» – твердые, но недостаточно полные знания, верное понимание сути, в целом правильный ответ.

«Неудовлетворительно» – непонимание сущности задания, грубые ошибки в ответе.

Методические материалы по выполнению тестирования.

Тестовые задания содержат вопросы и 3-4 варианта ответа по базовым положениям изучаемой темы/раздела, составлены с расчетом на знания, полученные обучающимся в процессе изучения темы/раздела.

Тестовые задания выполняются в письменной форме и сдаются преподавателю, ведущему дисциплину (модуль). На выполнение тестовых заданий обучающимся отводится 45 минут.

При обработке результатов оценочной процедуры используются: критерии оценки по содержанию и качеству полученных ответов, ключи, оценочные листы.

Критерии оценки теста:

«Зачтено» - если обучающийся правильно выполнил не менее 2/3 всей работы или допустил не более одной грубой ошибки и двух недочетов, не более одной грубой и одной негрубой ошибки, не более трех негрубых ошибок, одной негрубой ошибки и трех недочетов, при наличии четырех-пяти недочетов.

«Не зачтено» - если число ошибок и недочетов превысило норму для оценки 3 или правильно выполнено менее 2/3 всей работы.

Методические материалы по выполнению доклада.

Рекомендуется следующая структура доклада:

1. титульный лист, содержание доклада;
2. краткое изложение;
3. цели и задачи;
4. изложение характера исследований и рассмотренных проблем, гипотезы, спорные вопросы;

5. источники информации, методы сбора и анализа данных, степень их полноты и достоверности;

6. анализ и толкование полученных в работе результатов;
7. выводы и оценки;
8. библиография и приложения.

Время выступления докладчика не должно превышать 10 минут.

Основные требования к оформлению доклада:

- титульный лист должен включать название доклада, наименование предметной (цикловой) комиссии, фамилию обучающегося;
- все использованные литературные источники сопровождаются библиографическим описанием;
- приводимая цитата из источника берется в кавычки (оформляются сноски);
- единицы измерения должны применяться в соответствии с действующими стандартами;
- все названия литературных источников следует приводить в соответствии с новейшими изданиями;
- рекомендуется включение таблиц, графиков, схем, если они отражают основное содержание или улучшают ее наглядность;
- названия фирм, учреждений, организаций и предприятий должны именоваться так, как они указываются в источнике;

Критерии оценки доклада

При выполнении доклада обучающийся должен продемонстрировать умение кратко излагать прочитанный материал, а также умение обобщать и анализировать материал по теме доклада.

Презентация

Методические материалы к презентациям

1. Объем презентации 10 -20 слайдов.
2. На титульном слайде должно быть отражено:
 - наименование факультета;
 - тема презентации;
 - фамилия, имя, отчество, направление подготовки/ специальность, направленность (профиль)/ специализация, форма обучения, номер группы автора презентации;
 - фамилия, имя, отчество, степень, звание, должность руководитель работы;
 - год выполнения работы.
3. В презентации должны быть отражены обоснование актуальности представляемого материала, цели и задачи работы.
4. Содержание презентации должно включать наиболее значимый материал доклада, а также, при необходимости, таблицы, диаграммы, рисунки, фотографии, карты, видео – вставки, звуковое сопровождение.
5. Заключительный слайд должен содержать информацию об источниках информации для презентации.

Критерии оценки презентации

1. Объем презентации 10 -20 слайдов.
2. Правильность оформления титульного слайда.
3. Актуальность отобранного материала, обоснованность формулировки цели и задач работы.
4. Наглядность и логичность презентации, обоснованность использования таблиц, диаграмм, рисунков, фотографий, карт, видео – вставок, звукового сопровождения; правильный выбор шрифтов, фона, других элементов дизайна слайда.
5. Объем и качество источников информации (не менее 2-х интернет – источников и не менее 2-х литературных источников).

Методические материалы по подготовке к опросу

Самостоятельная работа обучающихся включает подготовку к опросу на практических занятиях. Для этого обучающийся изучает лекции, основную и дополнительную литературу, публикации, информацию из Интернет-ресурсов.

Тема и вопросы к практическим занятиям, вопросы для самоконтроля содержатся в рабочей программе и доводятся до студентов заранее.

Для подготовки к опросу обучающемуся необходимо ознакомиться с материалом, посвященным теме практического занятия, в учебнике или другой рекомендованной литературе, конспекте лекции, обратить внимание на усвоение основных понятий дисциплины, выявить неясные вопросы и подобрать дополнительную литературу для их освещения.

Критерии оценки опроса

«Отлично»:

- дан полный, развернутый ответ на поставленный вопрос;
- в ответе прослеживается четкая структура, логическая последовательность, отражающая сущность раскрываемых понятий, теорий, явлений;
- знание по предмету демонстрируется на фоне понимания его в системе данной науки и междисциплинарных связей;
- свободное владение терминологией;
- ответы на дополнительные вопросы четкие, краткие;

«Хорошо»:

- дан полный, развернутый ответ на поставленный вопрос, показано умение выделять существенные и несущественные признаки, причинно-следственные связи;
- ответ недостаточно логичен с единичными ошибками в частности, исправленные студентом с помощью преподавателя;
- единичные ошибки в терминологии;
- ответы на дополнительные вопросы правильные, недостаточно полные и четкие.

«Удовлетворительно»:

- ответ не полный, с ошибками в деталях, умение раскрыть значение обобщенных знаний не показано, речевое оформление требует поправок, коррекции;
- логика и последовательность изложения имеют нарушения, студент не способен самостоятельно выделить существенные и несущественные признаки и причинно-следственные связи;
- ошибки в раскрываемых понятиях, терминах;
- студент не ориентируется в теме, допускает серьезные ошибки;
- студент не может ответить на большую часть дополнительных вопросов.

«Неудовлетворительно»:

- ответ представляет собой разрозненные знания с существенными ошибками по вопросу;
- присутствуют фрагментарность, нелогичность изложения, студент не осознает связь обсуждаемого вопроса с другими объектами дисциплины, речь неграмотная;
- незнание терминологии;
- ответы на дополнительные вопросы неправильные.

Методические материалы по выполнению практического задания

При выполнении практического задания обучающийся придерживается следующего алгоритма:

1. Записать дату, тему и цель задания;
2. Ознакомиться с правилами и условия выполнения практического задания;
3. Повторить теоретические задания, необходимые для рациональной работы и других практических действий, используя конспекты лекций и рекомендованную литературу, представленную в программе;
4. Выполнить работу по предложенному алгоритму действий;

5. Обобщить результаты работы, сформулировать выводы / дать ответы на контрольные вопросы;

Работа должна быть выполнена грамотно, с соблюдением культуры изложения. При использовании данных из учебных, методических пособий и другой литературы, периодических изданий, Интернет-источников должны иметься ссылки на вышеперечисленные.

Критерии оценки практического задания:

«Отлично» – правильный ответ, дается четкое обоснование принятому решению; рассуждения четкие последовательные логические; используются ссылки на полученные при изучении дисциплины знания; правильно используются формулы, понятия, процедуры, имеющие прямое отношение к задаче для подтверждения принятого решения.

«Хорошо» – правильный ответ, дается обоснование принятому решению; но с не существенными ошибками, в рассуждениях отсутствует логическая последовательность; используются ссылки на полученные при изучении дисциплины знания, правильно используются формулы, понятия, процедуры, имеющие прямое отношение к задаче для подтверждения принятого решения.

«Удовлетворительно» – правильный ответ, допускаются грубые ошибки в обосновании принятого решения; рассуждения не последовательные сумбурные; используются ссылки на полученные при изучении дисциплины знания; используются формулы, процедуры, понятия, имеющие прямое значение для подтверждения принятого решения, однако, при обращении к ним допускаются серьезные ошибки, студент не может правильно ими воспользоваться.

«Неудовлетворительно, не зачтено» – ответ неверный, отсутствует обоснование принятому решению; студент демонстрирует полное непонимание сути вопроса.

Для оценки решения ситуационной задачи (аналитического задания):

Оценка «отлично» выставляется, если задача решена грамотно, ответы на вопросы сформулированы четко. Эталонный ответ полностью соответствует решению студента, которое хорошо обосновано теоретически.

Оценка «хорошо» выставляется, если задача решена, ответы на вопросы сформулированы не достаточно четко. Решение студента в целом соответствует эталонному ответу, но не достаточно хорошо обосновано теоретически.

Оценка «удовлетворительно» выставляется, если задача решена не полностью, ответы не содержат всех необходимых обоснований решения.

Оценка «неудовлетворительно» выставляется, если задача не решена или имеет грубые теоретические ошибки в ответе на поставленные вопросы.

Методические указания для подготовки к промежуточной аттестации.

Изучение учебных дисциплин (модулей) завершается зачетом/зачетом с оценкой или экзаменом. Подготовка к промежуточной аттестации способствует закреплению, углублению и обобщению знаний, получаемых, в процессе обучения, а также применению их к решению практических задач. Готовясь к экзамену, студент ликвидирует имеющиеся пробелы в знаниях, углубляет, систематизирует и упорядочивает свои знания. На зачете или экзамене студент демонстрирует то, что он освоил в процессе обучения по дисциплине (модулю).

Вначале следует просмотреть весь материал по дисциплине (модулю), отметить для себя трудные вопросы. Обязательно в них разобраться. В заключение еще раз целесообразно повторить основные положения, используя при этом листы опорных сигналов. Систематическая подготовка к занятиям в течение семестра позволит использовать время промежуточной аттестации для систематизации знаний.

3. МЕТОДИЧЕСКИЕ МАТЕРИАЛЫ, ОПРЕДЕЛЯЮЩИЕ ПРОЦЕДУРЫ ОЦЕНИВАНИЯ ЗНАНИЙ, УМЕНИЙ, НАВЫКОВ И (ИЛИ) ОПЫТА ДЕЯТЕЛЬНОСТИ, ХАРАКТЕРИЗУЮЩИХ ЭТАПЫ ФОРМИРОВАНИЯ КОМПЕТЕНЦИЙ

3.1. Организационные основы применения балльно-рейтинговой системы оценки успеваемости обучающихся по дисциплине (модулю)

Оценка качества освоения обучающимися дисциплины (модуля) реализуется в формате балльно-рейтинговой системы оценки успеваемости обучающихся (БРСО).

БРСО в ходе текущего контроля успеваемости и промежуточной аттестации осуществляется по 100-балльной шкале.

Академический рейтинг обучающегося по дисциплине (модулю) складывается из результатов:

– текущего контроля успеваемости (максимальный текущий рейтинг обучающегося 80 рейтинговых баллов);

– промежуточной аттестации (максимальный рубежный рейтинг обучающегося 20 рейтинговых баллов).

Условия оценки освоения обучающимся дисциплины (модуля) в формате БРСО доводятся преподавателем до сведения обучающихся на первом учебном занятии, а также размещены в свободном доступе в электронной информационно-образовательной среде Университета.

3.2. Проведение текущего контроля успеваемости обучающихся по дисциплине (модулю) в соответствии с балльно-рейтинговой системой оценки успеваемости обучающегося

В течение учебного семестра до промежуточной аттестации на основании утвержденной рабочей программы дисциплины (модуля) формируется текущий рейтинг обучающегося. Текущий рейтинг обучающегося складывается как сумма рейтинговых баллов, полученных им в течение учебного семестра по всем видам учебных занятий по учебной дисциплине.

В процессе текущего контроля оцениваются следующие действия обучающегося, направленные на освоение компетенций в рамках изучения учебной дисциплины:

– академическая активность (посещаемость учебных занятий, самостоятельное изучение содержания учебной дисциплины в электронной информационно-образовательной среде, соблюдение сроков сдачи практических заданий и текущих контрольных мероприятий и др.);

– выполнение и сдача текущих и итогового практических заданий (эссе, рефераты, творческие задания, кейс-задания, лабораторные работы, расчетные задания и др., активное участие в групповых интерактивных занятиях (дискуссии, WiKi-проекты и др.), защита проектов и др.);

– прохождение рубежей текущего контроля, включая соблюдение графика их прохождения в электронной информационно-образовательной среде.

Для планирования расчета текущего рейтинга обучающегося используются следующие пропорции:

Вид учебного действия	Максимальная рейтинговая оценка, баллов
академическая активность	10
практические задания	40
<i>из них: текущие практические задания</i>	20
<i>итоговое практическое задание</i>	20
рубежи текущего контроля	30
ИТОГО:	80

В течение учебного семестра по дисциплине (модулю) обучающимся должен быть накоплен текущий рейтинг не менее 52 рейтинговых баллов (65% от максимального значения текущего рейтинга).

Необходимыми условиями допуска обучающегося к промежуточной аттестации по дисциплине являются положительное прохождение обучающимся не менее 65% рубежей текущего контроля с накоплением не менее 65% максимального рейтингового балла за каждый рубеж текущего контроля и положительное выполнение итогового практического задания с накоплением не менее 65% максимального рейтингового балла, установленного за итоговое практическое задание.

Невыполнение вышеуказанных условий является текущей академической задолженностью, которая должна быть ликвидирована обучающимся до контрольного мероприятия промежуточной аттестации.

Сведения о наличии у обучающихся текущей академической задолженности, сроках и порядке добора рейтинговых баллов для её ликвидации доводятся до обучающихся педагогическим работником.

В случае неликвидации текущей академической задолженности, педагогический работник обязан во время контрольного мероприятия промежуточной аттестации поставить обучающемуся 0 рейтинговых баллов. В этом случае ликвидация текущей академической задолженности возможна в периоды проведения повторной промежуточной аттестации.

3.3. Проведение промежуточной аттестации обучающихся по дисциплине (модулю) в соответствии с балльно-рейтинговой системой оценки успеваемости обучающегося

Промежуточная аттестация по дисциплине (модулю) проводится в соответствии с Положением о промежуточной аттестации обучающихся по основным профессиональным образовательным программам высшего образования – программ специалитета в Российском государственном социальном университете и Положением о балльно-рейтинговой системе оценки успеваемости обучающихся по основным профессиональным образовательным программам высшего образования - программам бакалавриата, программам специалитета, программам магистратуры в Российском государственном социальном университете.

На промежуточную аттестацию отводится 20 рейтинговых баллов.

Ответы обучающегося на контрольном мероприятии промежуточной аттестации оцениваются педагогическим работником по 20 - балльной шкале, а итоговая оценка по дисциплине (модулю) выставляется по пятибалльной системе для дифференцированного зачета

Критерии выставления оценки определяются Положением о балльно-рейтинговой системе оценки успеваемости обучающихся по основным профессиональным образовательным программам высшего образования - программам бакалавриата, программам специалитета, программам магистратуры в Российском государственном социальном университете.

В процессе определения рубежного рейтинга обучающегося используется следующая шкала:

Рубежный рейтинг	Критерии оценки освоения обучающимся учебной дисциплины в ходе контрольных мероприятий промежуточной аттестации
19-20 рейтинговых баллов	обучающийся глубоко и прочно усвоил программный материал, исчерпывающе, последовательно, грамотно и логически стройно его излагает, тесно увязывает с задачами и будущей деятельностью, не затрудняется с ответом при видоизменении задания, свободно справляется с задачами и практическими заданиями, правильно обосновывает принятые решения, умеет самостоятельно обобщать и излагать материал, не допуская

16-18 рейтинговых баллов	обучающийся твердо знает программный материал, грамотно и по существу излагает его, не допуская существенных неточностей в ответе на вопрос, может правильно применять теоретические положения и владеет необходимыми умениями и навыками при выполнении практических
13-15 рейтинговых баллов	обучающийся освоил основной материал, но не знает отдельных деталей, допускает неточности, недостаточно правильные формулировки, нарушает последовательность в изложении программного материала и испытывает затруднения в выполнении практических заданий
1-12 рейтинговых баллов	обучающийся не знает значительной части программного материала, допускает существенные ошибки, с большими затруднениями выполняет практические задания
0 рейтинговых баллов	не аттестован

Если результат контроля успеваемости в рамках проведения контрольных мероприятий промежуточной аттестации (рубежный рейтинг обучающегося) неудовлетворительный (получено менее 13 рейтинговых баллов), то промежуточная аттестация по учебной дисциплине (модулю) невозможна даже при наличии высокого текущего рейтинга, полученного по итогам текущего контроля по учебной дисциплине (модулю).

КОНСПЕКТЫ ЛЕКЦИОННЫХ ЗАНЯТИЙ ПО ДИСЦИПЛИНЕ (МОДУЛЮ)

1. Учебная дисциплина «Теория межкультурной коммуникации»

2. Раздел 1 /Тема лекционного занятия 1.1. Культура как феномен социальной жизни

3. Цели занятия.

Сформировать представление о межкультурной коммуникации как науке, сформировать понимание о ее основной проблематике, целях, объекте, предмете, методах; раскрыть основные положения культуры как феномена социальной жизни, раскрыть сущность речевой коммуникации и межкультурного взаимодействия в гуманитарном дискурсе)

4. Структура лекционного занятия.

№ п/п	Содержание (кратко)	Методы и средства обучения
1	Введение	мультимедийные
2	Основная часть (указания, вопросы, проблемные ситуации, эвристическая беседа, изложение материала)	мультимедийные
3	Заключение/ закрепление материала	мультимедийные

5. Содержание лекционного занятия и взаимодействие с аудиторией.

1.1. Культура как феномен социальной жизни

Введение

Междисциплинарный характер межкультурной коммуникации обусловлен тем, что в центре внимания антропологии, философии, семиотики, лингвистики, психологии, социологии, лингвокультурологии, которые проявляют интерес к этой науке, находится человек как субъект языка и культуры.

Наиболее известным и признанным во всем мире определением понятия *культура* применительно к межкультурной коммуникации и кросскультурному менеджменту является определение Г. Хофстеде. Оно состоит всего из трех слов и по-английски звучит так: "Softwareofthemind"² – *культура – это программное обеспечение ума*. Другой вариант интерпретации этого определения – *культура – это коллективное программирование ума*.

²Hofstede G. Cultures and Organizations. SoftwareoftheMind. HarperCoklinsPublishers. 1994. P. 4

Одним словом, *под культурой* понимается *устоявшаяся совокупность ценностных ориентиров, поведенческих норм, традиций и стереотипов, принятых в данной стране или группе стран и усвоенных языковой личностью.*

Человек входит в мир как представитель определенной культуры. Процесс освоения и присвоения своей собственной культуры происходит, на первый взгляд, произвольно. Человек буквально вращается в свою собственную культуру, поэтому ее ценностные установки, традиции он воспринимает как само собой разумеющиеся. Знания о мире, о месте человека в нем, представления о национальной культуре кодируются вербальными и невербальными способами. Впоследствии эти знания человеком систематизируются, оцениваются и складываются в определенную систему – картину мира. При этом фундаментальные свойства культуры как феномена не зависят от полноты ее освоения отдельным индивидом.

Текст лекции

Основная функция национальной культуры – быть хранительницей социального опыта той или иной лингвокультурной общности. Помимо этого каждая национальная культура обладает следующими важными функциями:

- сохранение социального опыта (материального, духовного, интеракционного);
- трансляция программ поведения, общения, деятельности;
- реализация принципа множественности социальных эстафет и способность быть формой социокультурных исследований;
- предназначение задавать главные ориентиры всем сферам человеческой деятельности и др.

Каждый представитель какой-либо национальной культуры одновременно выступает и как ее носитель, и как ее продукт, и как ее творец и транслятор. В этом смысле говорят о конкретном культурном типе, обладающем личностной и коллективной идентичностью, отличающейся от другого культурного типа. Традиционно, начиная с Аристотеля, гуманитарные науки определяли человека по одному из главных признаков, отличающих его от других живых существ – способностью говорить. Природа, действительно, одарила человека удивительным свойством – выражать свое внутренне «Я» при помощи слова. На это указывали многие: «Говорение – это один из фактов мироздания» (Розеншток-Хюсси.), "Я и есть мой язык" (Р. Мэю) «Человек есть человек только благодаря языку» (В. фон Гумбольдт), "Речь, являющаяся вначале средством связи, средством общения, средством организации коллективного поведения, позже становится основным средством мышления и всех высших

психических функций, основным средством построения личности»(Л.С. Выготский)" и др. Не случайно лингвисты ввели в научный оборот термин *языковая личность*³.

Классифицировать различные культуры можно по разным критериям. Причем выделяемые на основе моно- или полиаспектных критериев типы культур не пересекаются, и в различных гуманитарных науках типология культур строится зачастую на абсолютно различных основаниях, что, впрочем, вполне согласуется с комплексным характером культуры как особого исторического, социального, семиотического феномена. Большинство известных классификаций или типологий культур находятся друг к другу в отношении комплементарности, т.е. дополнительности, потому что каждая из них в отдельности не в состоянии исчерпывающе и внутренне непротиворечиво описать культуру в целом.

Каждая национальная культура существует в качестве поливариантного явления, которое можно изучать как диахронно, т.е. в исторической динамике, так и синхронно, т.е. описывая состояние системы или ее отдельных подсистем в определенный период времени.

Внутри любой культуры выделяют определенные субкультуры: этническая, классовая, возрастная, партийная и др., каждая из них имеет свою систему убеждений, ценностей и норм взаимодействия. Л.В. Пирогов пишет: "Всякая "традиционная" культура (декларирующая приверженность традиционным ценностям) отождествляет себя с рациональным началом. Это культура "как у людей", культура здравого смысла". Она в значительной степени утилитарна, соотносится с актуальными социальными моделями и в силу этого оказывается востребованной большинством. Проще говоря, традиционная культура – это всегда культура массовая. К массовой культуре причисляют, как правило, поп-музыку, развлекательную кинопродукцию, моду, "желтую" прессу и проч. Эта культура противопоставляется элитарной. Так, произведения Моцарта с момента их создания являются образцом классики во все времена. Из века в век произведения Леонардо да Винчи и др. великих художников относят к сокровищнице мировой живописи. Разделение культур на отдельные группы неизбежны: болельщики "Спартака" и ЦСКА мыслят и говорят на одном языке, но нет противников страшнее. Однако при всем многообразии субкультур внутри одной национальной культуры обнаруживается нечто общее, относящееся к ядерной части культуры. Наличие культурных констант присуще каждой культуре как целостной системе многообразных подсистем. Так, в Китае полагают, что абсолютной правды нет; арабы считают, что правда бесполезна, а иногда опасна; британцы стараются вообще уйти от спора; в Германии убеждены, что главное – факты, а в США говорят, что правда – это закон. В России принято считать, что правда у большинства. Однако мы не можем утверждать, что представители названных культур поощряют ложь.

³*Языковая личность* - любой носитель того или иного языка, охарактеризованный на основе анализа произведённых им текстов с точки зрения использования в этих текстах системных средств данного языка для отражения видения им окружающей действительности и для достижения определённых целей в этом мире.

Основными культурно значимыми скрепами Ю.Н. Караулов считает прецедентные феномены, которые удовлетворяют трем критериям: 1) эмоциональная и интеллектуальная значимость для представителей соответствующей культуры; 2) известность для всех представителей культуры (т.н. фоновые знания); 3) повторное и неоднократное обращение к ним на протяжении нескольких поколений носителей соответствующей культуры. По тому, насколько последовательно человек придерживается писанных и неписанных правил, можно без труда установить национальную принадлежность человека. Известно, что около 80% русской лексики составляют многозначные слова, поэтому причина непонимания рекламного текста немецкой фирмы, которая предлагала российским потребителям компактные души, для русских очевидна - *Продаем души от производителя, бесплатная доставка*. Семантика названия популярного в Польше женского журнала "Uroda"⁴ не оставляет ему шансов на успех в России. Межкультурное взаимодействие преподносит массу других примеров культурных различий. Жители Саудовской Аравии расценят как оскорбление, если партнер по взаимодействию покажет подошву своих ботинок. Известно, что в американских учебных заведениях любого уровня немыслимо списывание, в то время как у российских учащихся это не вызывает осуждения, хотя официально списывание запрещено и в той и в другой культуре. В немецкой культуре никто не осудит человека, который доложит в полицию о неправильно припаркованном автомобиле своего соседа. Хотя в обеих культурах за неправильную парковку предусмотрен штраф, но у русских "доносительство" не в чести. Во всех культурах существует представление о допустимой громкости речи в общественных местах. Тем не менее итальянцы везде говорят громче англичан или американцев.

А. Томас, определяя так называемые культурные стандарты как центральные признаки культурно-специфической системы ориентаций, считает, что культурные стандарты включают в себя все виды восприятия, коммуникации, мышления, ценностей, деятельности. Они принимаются большинством носителей соответствующей национальной культуры как правильные, единственно возможные. Культурные стандарты служат для оценки и регулирования собственного и чужого поведения. Уже маленькому ребенку внушается, "что такое хорошо и что такое плохо". Культурные стандарты, ядерные в одной культуре, могут в другой культуре выступать в роли периферийных элементов или же отсутствовать вовсе. Н. Хаддад⁵ в одной из своих работ, описывая императив "Заходи!" в немецкой культуре, замечает, что для немцев, впрочем, как и для многих европейцев, нетипичны спонтанные визиты; при неожиданном визите часто предлагается какой-нибудь напиток, однако приглашение к столу

⁴В чешском и польском это слово имеет прямо противоположное значение - "*красота*", "*uroda*" -

уродился красивым. "*Вродлива*" - "*красивая*". Слова от общего славянского корня =род= у разных народов позже со временем получили разный смысл. Таких примеров очень много =род= восходит к названию старославянского бога Рода, создавшего всю землю и людей, он был отцом всем людям т.о., все люди родня, отсюда такие слова как *родители*, *родил*, *родственники*, *родной*, *родина*, *роды*, *урод*, *уродился*, *урожай*.

⁵ Haddad N. Kultur und Spache/ N. Haddad - Frankfurt/ M: Lang, 1987.

вряд ли последует и т.п. Японцы часто произносят слово "хай", что переводится как "да", но означает "я вас понимаю", а не "да, я согласен с вами". Нетрудно догадаться, что семантические барьеры, обусловленные культурными различиями, могут серьезно затруднять деловые переговоры. Европейцу, незнакомому с традициями восточных народов, покажется странным поведение собеседников-арабов, которые во время переговоров не смотрят им в глаза.

Глобализация мировой экономики, участие организаций в различных формах международной кооперации, стремление компаний к расширению границ своей деятельности выявили новые проблемы деловых коммуникаций, связанные с различием культур. Эффективность международного делового взаимодействия во многом зависит от понимания культуры других стран, культурных различий между нациями и способности адаптироваться к ним.

Межкультурная коммуникация (далее – МКК) как общественный феномен была вызвана к жизни практическими потребностями послевоенного мира, связанными с интересами американских политиков и бизнесменов в рамках плана Маршалла. «Программа восстановления Европы». Опыт работы в Европе выявил недостаточность профессиональных навыков и знаний языков для успешного взаимопонимания представителей разных культур. Постепенно возникло осознание необходимости изучения не только языков, но и культур других народов, их обычаев, традиций, норм поведения.

Активисты Корпуса Мира поставили вопрос о специальной подготовке, в которой основное внимание необходимо было уделять выработке практических умений и навыков межкультурного общения, а не простому информированию о культурных особенностях той или иной страны.

Таким образом, задачей межкультурной коммуникации является развитие способности понимать общее и различное между родной и "чужой" культурой в целях создания единой культурной полифонической картины мира.

Значимым для МКК является следующий комплекс проблем: а) типология и классификация культур, б) понимание сущности культуры как феномена со своей структурой, маркерами, по которым одну культуру можно отличить от другой; в) понимание человека как культурного типа, языковой личности; г) ментальная репрезентация⁶ культуры; д) картина мира" языковая картина мира и др.

Человек не только творец культуры как второй реальности, но и обладатель уникального дара – языка, этой универсальной семиотической системы, благодаря которой ему дано в максимально экономной и эффективной форме сообщить другим людям свои мысли по поводу

⁶Репрезентация - опосредованное, или «вторичное» (через подобие) представление в сознании человека образов (первообразов) материальных или идеальных объектов их свойств, отношений и процессов.

Ментальная репрезентация - это актуальный умственный образ того или иного конкретного события (то есть субъективная форма "видения" происходящего).

виртуальных миров, которые никто никогда не видел, но о которых у человека есть смутное или ясное представление; свои чувства, планы и надежды, своя оценка настоящего и прошлого.

Каждый представитель национальной культуры испытывает чувство гордости за свою страну, свою национальность, свой народ, о чем свидетельствуют результаты многочисленных экспериментов. Людям разных национальностей предлагается отметить положительные и отрицательные характеристики, присущие родной культуре. Результат неизменен: по мнению респондентов положительных черт в родной культуре всегда больше.

1. Учебная дисциплина «Теория межкультурной коммуникации»

2. Раздел 1 /Тема лекционного занятия Тема 1.2. Этно-национальное бытие: сущность и особенности

3. Цели занятия.

Сформировать представление о понятии этно-национальное бытие в современном мире; раскрыть сущность и особенности этнокультуры как многогранного феномена социальной жизни)

4. Структура лекционного занятия.

№ п/п	Содержание (кратко)	Методы и средства обучения
1	Введение	мультимедийные
2	Основная часть (указания, вопросы, проблемные ситуации, эвристическая беседа, изложение материала)	мультимедийные
3	Заключение/ закрепление материала	мультимедийные

5. Содержание лекционного занятия и взаимодействие с аудиторией.

Введение

Одной из наиболее важных и актуальных проблем современной этнологии, интегрирующей в себе познавательные и прикладные интересы различных общественных наук (социальной психологии, истории, культурологии, философии, социологии и др.), является проблема противоречивой взаимообусловленности национальной, этнической психологии и национальной, этнической культуры. Этот сложный теоретический и практический вопрос, несмотря на достаточно длительный срок своего историко-психологического и философско-культурологического анализа и обсуждения, и в настоящее время выступает как предмет оживленных дискуссий, нередко с противоположных позиций, в ряде случаев приобретая идеологическую и мифологическую окраску. Если взаимозависимость психики, сознания и культуры, их органическое единство в историческом развитии и функционировании этносов и решающая роль в приобретении ими самобытного «лица» не вызывает сомнений, то о степени взаимообусловленности и взаимовлияния этих феноменов друг на друга, их структурно-содержательном взаимодействии, значения в социально-историческом самовоспроизводстве и самосохранении народов высказываются различные точки зрения. Наличие общей зоны взаимодействия психологии людей и духовной культуры в общественном сознании инициирует сохранение стабильных представлений об их тождественности («психология народов – это их культура»), несмотря на доказанность существования внесоциальных психических явлений. Некоторые исследователи в дефинициях этнонациональной психологии делают попытки выразить своеобразие материальной и духовной культуры народа, другие – в определении культуры «схватить и угадать» особенности психического склада этноса. Вместе с тем, удовлетворительное понимание этих взаимосвязанных и взаимоопределяющих феноменов невозможно без четкого отграничения их содержания друг от друга.

Исследование содержания и структуры национального сознания и культуры сопряжено с анализом так или иначе связанных с ними вопросов, требующих своего конкретного обоснования. Из широкого круга проблем, активно обсуждаемых в научной литературе, мы рассмотрим те из них, которые имеют интерес с точки зрения теоретико-методологического анализа. Несомненно это относится к проблеме структурно-иерархического соотношения понятий «этнос» и «нация» и отражаемых ими реальных объектов; тождество и различие этнического и национального сознания в содержании и структурно-функциональных характеристиках; взаимосвязь и различие этнической и национальной культуры, их социальных функций в развитии и жизнедеятельности этнонациональных общностей; роль обыденных и специфических форм национальной культуры в историческом генезисе и развитии ее социального субъекта и некоторые другие. Их рассмотрению и посвящена наша работа.

Текст Лекции

Проблема взаимосвязи и взаимообусловленности национального сознания (психологии) и национальной культуры требует, на наш взгляд, внимательного анализа генетически обуславливающих их категорий «этническое» и «национальное», «этнос» и «нация». Связанные друг с другом, отражающие по многим социальным параметрам идентичные (тождественные) реальные общественные субъекты деятельности, эти понятия, вместе с тем, имеют различную смысловую и функциональную нагрузку в зависимости от предмета науки и решаемыми исследовательскими задачами. История развития отечественной науки также показала, что и в рамках одной научной дисциплины не прекращается дискуссия по выяснению содержания и структуры этих понятий. В социальной философии, этнологии этническое и национальное рассматривались или в качестве конрадикторной противоположности, или происходила подмена национального этническим, отождествлялись этнические общности с национальными, этническое сознание с национальным сознанием. До недавнего времени противопоставление «национального» «этническому» объяснялось необходимостью «классового подхода» к анализу явлений общественного развития, который не распространялся на этнические процессы. Вместе с тем обнаружилась отчетливая тенденция интерпретировать этническое в качестве составной части национального, но как его более ограниченного по содержанию компонента. Однако, как отмечали некоторые этнологи, выяснение соотношения этнического и национального в рамках проводившихся дискуссий не проводило четких различий между стадийным и структурным аспектами проблемы.

Если стадийный аспект рассматривает этническое как родовое понятие по отношению к национальному (национальное – часть этнического), оно имманентно всем стадиям этноисторического развития – от родоплеменных до национальных общностей, то структурный анализ этнического или включает его в качестве одного из важных компонентов (элементов) национального, или рассматривает их как равнозначные (тождественные) понятия в тех случаях, когда национальное употребляется в узком смысле слова (например, при выяснении национальной принадлежности). С методологических позиций именно эта неоднозначность содержания понятий «этническое» и «национальное» ориентирует на выявление основных характеристик тех реальных социально-исторических общностей – этносов и наций (тождества и различий между ними), – генетически производными от которых выступают вышеуказанные понятия. Именно этот познавательный операционализм связан с предметом нашего исследования.

К наиболее распространенной точке зрения на сущность этноса относится представление о нем как об исторически сформировавшейся устойчивой общности, особом типе социальной группы, специфической форме коллективного существования людей. К важным, существенным условиям и факторам перманентного самовоспроизводства этносов относятся территория, культура и язык, трансформирующиеся в их сущностные отличительные признаки. Природные условия (экологическая ниша), в которых происходит хозяйственно-культурная жизнедеятельность этнических общностей, оказывают значительное влияние на способы и формы их адаптивного поведения, коррелируют особенности психического склада

членов этноса, специфику их ценностных ориентаций и т.п. Однако, помимо объективно-дифференцирующих признаков этноса, основательную (нередко определяющую) роль в его самоопределении играет осознание всеми этнофорами своего группового единства – наличие этнического самосознания, внешним выражением которого выступает самоназвание (этноним). В самосознании этноса фокусируются представления об общности происхождения и исторических судьбах составляющих данную этническую группу людей. Как продукт этногенеза и длительного исторического развития, этническое самосознание является не только определителем этнической принадлежности, но и фактором, противопоставляющим данный этнос другим этническим коллективам.

Несмотря на широкий круг научной литературы, посвященной анализу феномена этноса и производных от него явлений (этнические процессы, этническая культура, этническое сознание и др.), проблема определения его сущности остается дискуссионной. Если большинство отечественных этнологов рассматривают этнос как своеобразную социальную группу, то с точки зрения отдельных авторов этнос – особая общность людей, специфическая по своему происхождению (с учетом природных факторов), противопоставляющая себя другим этническим коллективам оригинальными стереотипами поведения. Этнос – явление, лежащее на границе биосферы и социосферы, имеющее специфическое назначение в строении биосферы Земли. Значительные расхождения наблюдаются и в трактовке тех общностных субъектов, которые и обозначаются понятием «этнос». Если в зарубежной литературе этносами называют в основном небольшие в численно-пространственном отношении группы людей, то в отечественной науке к этносам причисляют не только малочисленные народы, но и такие многомиллионные общности, как китайцы, русские, украинцы, французы, англичане и т.д. Одновременно высказываются различные мнения по вопросу о стадийных границах употребления понятия «этнос». Многие авторы утверждают, что этносы – это все известные общности этноисторической эволюции человечества; некоторые исследователи полагают, что понятием «этнос» следует ограничить только донациональные образования. Этой точки зрения придерживались в основном представители «научного коммунизма» и социально-философской дисциплины.

Известно, что семантически понятия «этнос» и «нация» близки по смысловому содержанию, как и родовое для них понятие «народ», употребляемое в основном на уровне обыденного сознания. С позиции некоторых профессиональных этнологов определенные различия в содержании этих понятий не имеют особого значения для понимания сущности этих социальных коллективов, однако, наличествует и противоположная точка зрения, «выталкивающая» нацию из системы этнических образований, из процесса социально-этнической эволюции человечества. Можно констатировать, что общепринятого отношения к понятию «нация» нет. Некоторые авторы предлагают совсем отказаться (с позиции этнологии) от этого термина как не имеющего эвристической, познавательной ценности, так как исторически первоначальный тип этнической общности – родоплеменной коллектив – в результате естественной трансформации сменяется другим – собственно этносом (народом) с имманентными себе этническими признаками (территория, язык, самосознание). Этот тип этнической общности существует независимо от уровня социально-экономического развития общества. Нация в качестве социального образования исключается из процесса этнического развития (эволюции), рассматривается как теоретически некорректное понятие, обуславливающее отождествление этнической общности с конкретно историческим обществом и смешению собственно этнических и социально-экономических признаков.

Необходимо отметить, что некоторые исследователи, ориентирующиеся в своих научных интересах на американско-канадскую проблематику, с учетом сложившейся в англо-саксонских языках традицией отождествлять понятия «нация» и «государство», также исключают нацию из системы этнических коллективов. В этой связи, как нам представляется, необходимо учитывать сложившиеся уже, независимо от научно-теоретических пристрастий, две основные концепции в понимании и обосновании содержания и сущности понятия «нация».

Согласно одной из них, уже с XVIII века, со времени Великой Французской революции, в качестве представления о нации выступает народный суверенитет, одинаковое (единое) согражданство, то есть под нацией понимается все общество, совокупное население государства в целом, руководствующегося общей конституцией, единой для всех этнических компонентов данного государства. Именно данная концепция нации и стала доминирующей в отечественной науке в последние годы по ряду причин, в том числе и кризисом «марксистско-ленинской теории нации».

Однако, независимо от марксизма, в Европе в XIX веке сформировалась и другая концепция нации, которая интерпретирует данную общность людей прежде всего как общность культуры и языка, естественно сложившегося исторического родства. Это направление рассматривает нацию как одну из форм этнических образований, связанной с определенным этапом формационного развития человечества. Нация – это синтез экономических, политических, территориальных, культурных, психологических, социальных и этнических условий и факторов, механизмов их взаимодействия, детерминирующих особое качественное состояние общности. В силу ряда исторических причин (объективных и субъективных) именно эта концепция с высокой степенью формализации стала господствующей в советской науке с ее традиционной опорой на классическое коммунистическое наследие.

Вместе с тем, кризис советской модели «национальной теории» не должен приводить, по нашему мнению, к тотальному отрицанию ряда позитивных эвристических моментов вышеназванной концепции нации, тем более, что современная общественная практика подтверждает ее актуальность. Трудно опровергнуть тот факт, что в процессе становления этнонациональной общности, ее консолидации на крупнопромышленной основе, развитых общелитературного языка, духовной культуры и искусства складывается качественно новый социальный организм, в котором тесно сплелись социальные и этнические факторы, материальное и духовное, объективное и субъективное (национальное самосознание). Обладая всей совокупностью этнических признаков (самосознание, язык, традиции, обычаи, ценностные ориентации), нация соотносится с другими этническими образованиями как высшая ступень в их социально-этнической эволюции, на которой собственно этнические факторы перестают играть приоритетную роль в их развитии.

Понятия «этнос», «нация», «народ» соотносительны друг с другом не только потому, что отражаемые ими реальные объекты обладают набором тождественных признаков-определителей (общность исторической судьбы, общность территории, языка, культуры, психической деятельности), но и в связи с их возможной взаимозаменяемостью при изучении того или иного аспекта или фрагмента общественной жизни. И вместе с тем, наличие специфического в их содержании позволяет акцентировать внимание на тех имеющихся различиях (в отдельных случаях – весьма значительных), которые проявляют себя при изучении роли данных социальных субъектов не только в контексте анализа масштабных социально-исторических и этнологических процессов, но и конкретной общественной ситуации, которая может представлять интерес для той или иной научной дисциплины. Несмотря на смысловую близость и оправданную во многих случаях взаимозаменяемость дефиниций «этнос», «нация», «народ», каждая из них имеет предметную определенность, схватывающую ту или иную сторону или грань отражаемых и исследуемых реальных объектов. Если в понятии «этнос» аккумулируются территориально-языковые и культурно-психологические компоненты, то в нации, помимо собственно этнического, интерес представляют социальные процессы, одними из наиболее важных из которых выступают движения за удовлетворение государственно-политических интересов. В определении понятия «народ», как социальной общности, выделяются прежде всего те классы и слои, которые объективно способны участвовать в решении задач прогрессивного развития общества, рассматриваются как его главная производительная сила.

В системе социальных общностей нация выступает как высшая ступень социально-этнического ряда, в которой синтезированы, во-первых, этническое – язык, устоявшиеся формы материальной культуры, народное искусство, фольклор, традиции, нравы, обычаи,

особенности психического склада людей как наиболее устойчивые, консервативные элементы в национальном и, во-вторых, социальное, (в узком смысле слова, не синоним «общественного»), включающее в себя социально-классовую структуру, систему социальных отношений, политические институты и пр. Национальное тесно связано с социально-экономической, политической и духовной сферами общественного развития. Если этническое – определенный каркас, несущая конструкция, субстратное основание (в том числе – и природно-биологическое) конкретного социального организма, причина его устойчивости, то национальное – эта вся совокупность развившегося потенциального, приобретенного и накопленного в ходе длительной исторической эволюции данной формы социальной коллективности, подтверждение ее способности к постоянной изменчивости.

Таксономически этнические и национальные общности относятся к таким образованиям, в структуре которых функционирующие взаимосвязи имеют не только синхронный, но и диахронный характер. По своей демографической структуре эти общности состоят из представителей разных возрастных групп и сам процесс их развития выступает как последовательная смена поколений, сохраняющих и воспроизводящих содержание межпоколенной информации в ее историко-генетическом развитии. Этносы и нации – целостные системы, обладающие внутренним родством, для которых характерна интенсивная внутриобщностная социальная и духовная коммуникация. Социальная мобилизация членов этнонациональных коллективов обуславливает повышение их общественной активности, создает социально-стереотипные стандарты поведения, нормативные системы и т.п. Этническая и национальная идентификация в том или ином этносе (народе) основывается на распространенности и плотности внутри-общностных коммуникационных связях, их разветвленности и интенсивности, информационной насыщенности, способствуя более целенаправленному и эффективному общению «своих» этнофоров по сравнению с представителями иноэтнического окружения.

Разнообразие и плотность коммуникационных связей, детерминированных уровнем развитости общественных процессов, в национальных коллективах значительно богаче по своим структурно-функциональным характеристикам, динамичнее, чем в собственно этнических, так как и сама нация обладает более сложной этноморфологической и социальной структурой. Вместе с тем, этносы и нации относятся к общностям суммативного, собирательного характера, в которых объединительные, интегративные процессы, внутриобщностные связи генетически связаны с волей и сознанием людей. Обладая самосознанием как важнейшим отличительным признаком этнических и национальных общностей, этносы и нации как целостные системы в процессе развития создают различные учреждения институционального характера, разнообразные формы своей самоорганизации и самовоспроизводства.

Нация, являясь одной из форм социально-исторической общности, для которой характерно в филогенетическом и онтологическом отношениях устойчивость и социально-временная протяженность, выступает и как структурообразующий всю совокупность общественных отношений (как материальных, так и духовных), социальный организм. Предложенная в научной литературе общностная и сущностная классификация системы общественных отношений позволяет в этносоциальных коллективах выявить не только горизонтальный (сущностный) срез деления общества на материальные и духовные, объективные и субъективные отношения и связи, но и на вертикальный, иерархический срез, т.е. на те различные социальные формы объединения людей (общности), из которых и состоит общество. Каждый конкретный исторический период характеризуется и определенным психологическим, духовным состоянием национальных общностей, проявляющихся в разнообразных способах и формах активности, поведенческих доминантах. В своем генезисе и развитии нация, если сравнивать ее с другими социально-этническими объединениями, обладает значительно более высоким уровнем жизнедеятельности с интегрирующим всех членов общности уровнем и формам сознания. Нация представляет собою более эффективную организацию для самореализации своих социально значимых интересов, чем другие

этнических образования. Национальная общность является наиболее динамической социальной системой, с большим разнообразием идентичных для больших групп населения установками и мотивацией поведения по отношению к различным объектам и субъектам окружающего ее геополитического пространства, экстраполяции на них собственных интересов и потребностей. Специфика нации – активная, деятельная ориентация ее соплеменников на политико-государственные символы и ценности, идентифицирование себя с государственной целостностью, поведенческий этатизм.

В качестве основного общностно-структурного компонента общества (наряду с классами, производственными коллективами, другими различными устойчивыми объединениями, группами), каждая конкретная нация проецирует на себя и воспроизводит все содержание общественного сознания, являясь субъектом (носителем) структурно-дифференцированной духовной сферы своего функционирования и развития. В национальном сознании, как и в общественном, достаточно четко различаются обыденный и теоретический уровни (по степени отражения реальности), национальная психология и национальная идеология (по способу отражения) и специфически преломленные в рамках национального мирозерцания и мировосприятия основные формы сознания (по предмету отражения). Сознание нации включено (и содержательно, и структурно) в ее непосредственное бытие, в жизнедеятельность людей, в поведение этнических индивидов, проявляя себя в различных культурно-психологических феноменах, имманентных этносоциальному коллективу как в исторически конкретный период, так и продуцирующих себя в межпоколенные связи. Будучи выражением духовного мира определенного социально-этнического субъекта, национальное сознание связано с производством, распространением, обменом и потреблением идей, взглядов, чувств, эмоций, традиций и обычаев, нравственных ценностей и т.д., т.е. всего спектра тех явлений, которые составляют духовную сферу жизнедеятельности конкретного этносоциального объединения людей.

По уровню отражения бытия национальное сознание, как и общественное сознание в целом, выступает не только в виде различных теоретико-познавательных, идеологических конструкциях (формах), но и в эмоциях, настроениях, социальных инстинктах, чертах характера, образцах поведения, иллюзиях, потребностях и т.п. Совокупность этих явлений (особенно на психологическом уровне) не получила своего однозначного определения: к наиболее общеупотребительным относятся понятия «психический склад нации», «национальный характер», «национальные особенности психологии», «национальная (этническая) психология». Несмотря на многочисленные и длительные попытки дать научную дефиницию национальной, этнической психологии, до настоящего времени их удовлетворительного определения нет. В литературе отмечалось, что содержание этого понятия по своему характеру не теоретико-объяснительное, а описательное, указывающее или на свойства темперамента и эмоциональные реакции, или на различия в социальных установках, ценностных ориентациях, моральных нормах и т.п. разных народов. Для определения содержания и структуры данного понятия используются разнородные признаки и разные уровни обобщения, выводы нередко связаны с уже распространенными и устоявшимися стереотипами, сформировавшимися оценочными отношениями к другим этническим группам и т.п. Некоторыми авторами национальная психология определяется через понятие «модальной личности», т.е. соответствия психической деятельности устойчивым чертам и типам личности, являющихся достаточно распространенными среди взрослых членов данной этнической общности. К модальной относится такой тип личности, к которому относится наибольшее число взрослых членов этноорганизма, а устойчивость и своеобразие национальной психологии обусловлены частотой распространения определенных типов личности в этой общности и мало диффузной в других этносах. Как и все психические явления, этнические (национальные) признаки проявляют себя в способах поведения, в образе мыслей, в эмоциональных реакциях, в складе ума, обрядах, вкусах больших групп людей и в меньшей степени – у отдельных людей.

Типологизация концепций национальной психологии позволяет выделить две их основные разновидности: а) обосновывается та или иная характеристика личности, более или менее типичная для конкретной этнической (национальной) общности; б) исследуются обычаи, традиции, нормы, символы, ценности, т.е. культурные характеристики, имеющие достаточное распространение в данном социуме. При кажущемся различии между собой, эти концептуальные подходы (методы) способы познания дополняют друг друга, что допускает взаимное использование методик исследования. Обобщенно-теоретические выводы показывают, что в сфере нравов, обычаев, общественных институтов, ценностей и норм поведения существуют национальные различия как совокупность специфических психологических черт, которыми обладает конкретная социально-этническая общность в определенных исторических условиях ее развития – экономических, политических, социокультурных, природных. Стабильность и устойчивость этнического коллектива сохраняются благодаря функционирующим в нем общепризнанным традициям, типичности образа жизни, обуславливающих общность национальной психологии (сознания). «Консервированию» многих компонентов национальной психологии способствуют обычаи, привычки, правила поведения в быту, весь жизненный уклад, передаваемый из поколения в поколение. Устойчивые представления о внутриобщностной коллективности, солидарности, интегрирующая

– 17 –

роль языка в создании психологической общности являются одними из наиболее существенных факторов в сохранении и воспроизводстве ауры национального бытия. Национальное сознание (включающее в себя и собственно национальную психологию) является одним из важнейших составных частей духовной жизни общества (по объекту отражения), выступая по отношению к сознанию общества не только (и не столько) его частью, сколько специфической формой (по субъекту отражения) и способом его существования. Но такое понимание национального сознания не исключает возможности анализа его в качестве относительно самостоятельного феномена, специфического, целостного образования со сложной иерархической структурой. Нам представляется необходимым подробнее остановиться на выявлении содержания и структуры национального сознания, его взаимосвязи и различии с этническим самосознанием.

В рамках некоторых исследований среди авторов наблюдается, как уже отмечалось, устойчивое стремление отождествить (или подменить) национальное этническим, национальные общности этническими, национальное сознание этническим самосознанием. Эта аберрация обусловлена не только сложностью самих реальных объектов исследования, их совпадением между собой по многим как главным, так и не существенным признакам, но и теоретическими и методологическими установками самих авторов, для которых становится необязательным и не имеющим особого значения разведение этих понятий по соответствующим «нишам». Вместе с тем, без достаточно четкого разграничения этнического и национального сознания и самосознания становится затруднительным выделение содержательных характеристик национальной культуры по отношению к этнической культуре, обесценивается анализ дихотомии «традиционное-новационное» в функциональных определениях культуры как целостности.

Отмеченная выше необходимость выделения в понятиях «этническое» и «национальное» стадийного и структурного аспектов методологически оправдано в исследовании особенностей в содержании и структуре этнического и национального сознания. Уровень дискуссий об их соотношении в значительной степени зависит от позиции автора в понимании этноисторического типа той или иной общности, являющейся носителем (субъектом) соответствующей формы сознания (самосознания). Представляется оправданной точка зрения, согласно которой носителем национального сознания являются крупные, многомиллионные этносоциальные коллективы – нации, с имманентными себе развитыми социально-экономическими, политическими, культурно-психологическими структурами, в

совокупности которых собственно этническое занимает необходимое, но не определяющее место.

Роль этнических факторов в различных сферах общественной жизни, главным образом – в социально-психологической, – объясняется некоторыми авторами с противоположных позиций. В 60–70-е годы наблюдалось прохладное отношение к этнической проблематике в связи с претензиями классового подхода на универсальное объяснение и решение всех социальных (в том числе и национальных) проблем. Но с конца 80-х годов вспыхнувшие на территории бывшего СССР межнациональные, межэтнические конфликты привели к резкому изменению в ориентации общественного мнения в понимании социальных приоритетов. Национальные проблемы в последние годы заняли ведущее место в сознании многих социальных групп, обусловив в ряде случаев гипертрофирование роли этнического в общественном развитии, особенно в духовной, психологической сферах.

Однако эти колебания не могли скрыть от научной общественности того факта, что уже в течение трех десятилетий шла интенсивная работа по изучению феномена этнического самосознания, определения его места в системе основных признаков этнонациональных общностей. Его исследование шло одновременно с усилившимся вниманием в социально-философской литературе к проблеме общественного сознания (самосознания) в целом. И здесь необходимо отметить, что среди части авторов не только не проводилось различие между этническим и национальным самосознанием, но и не проявлялся необходимый интерес к выяснению содержания понятия «этническое сознание», его специфики, структуры, соотношения с этническим самосознанием. Объясняется это не только отсутствием среди некоторых исследователей разграничения сознания и самосознания, но и, вероятно, с недостаточно развитыми формами духовной культуры собственно этнических образований, если их сравнивать с результатами последующих этапов в их исторической эволюции. Сама эмпирическая действительность как бы предоставляла ограниченный материал для своего анализа.

Иная картина по богатству содержания, иерархичности, внутренней дифференцированности, субординации различных элементов предстает при выяснении специфики национального сознания. Однако рассматривать его более обстоятельно необходимо в тесной связке с анализом этнического самосознания как важного структурного компонента национального сознания.

Этнические общности относятся к таким человеческим коллективам, для которых самосознание выступает одним из самых существенных определителей их социально-исторической индивидуальности. Некоторые авторы утверждают, что именно самосознание, в ряду других признаков, является отличительной характеристикой этноса. Функционирование и развитие этнического коллектива возможно только при условии осознания каждым его членом сопричастности к своему объединению, т.е. обладание этническим самосознанием. На всех этапах развития общностей социально-этнического ряда, последовательно состоящего из родоплеменных групп, народностей, Наций (при наличии выявленной линии этнической преемственности) этническое самосознание цементирует этнофоры в социальную целостность, играя не одинаковую роль в зависимости от уровня экономического и политического развития общества.

Основой этнического самосознания является антитеза «мы-они», базирующаяся на объективных этнических (культурных, языковых) различиях конкретных общностей. В исторической эволюции взаимоотношения этнических групп складывались первоначально в формах взаимного отчуждения, обусловившее, помимо прочих факторов, их расселение на доступном географическом пространстве. Взаимное «притяжение», усиление интегративных процессов связано с более высокой степенью их исторического развития на базе качественно иных социально-технических и социокультурных достижений, обуславливающих изменения структурно-функциональных параметров этнического самосознания. Если для членов этноплеменных объединений характерны мифологические представления об общности своего происхождения, то в современных многомиллионных общностях, даже на уровне массового,

обыденного сознания наиболее заметное место в знаниях о своем происхождении принадлежит историко-этнологической информации, причем собственно устно народное творчество (предания, сказки, мифы и пр.) занимают в ней далеко не ведущее место. Осознание своей общности реализуется разнообразными способами – как простым признанием личностью своей этнической принадлежности, идентификацией с другими этнофорами по культурно-языковым признакам, так и массовыми действиями в защиту своих этнонациональных интересов, противопоставления их иноэтническому окружению. Этническая идентификация обусловлена как личностно-психологическими связями, общей системой ценностей и т.п., так и объективно-материальными условиями жизнедеятельности индивидов, общими хозяйственно-экономическими и социально-культурными интересами. Перманентно действующие объективные и субъективные условия и факторы детерминируют глубину этнического самосознания, проявляющегося в широком диапазоне явлений: от слабо выраженного осознания принадлежности к определенному этническому коллективу, индифферентного отношения к соплеменникам до ярко проявляющихся в поведении и социально-значимых действиях этнических чувств, эмоций, стремления к групповому единству, негативному, даже враждебному отношению к другим этносам.

Если в самосознании в целом выражено осознание личностью собственной индивидуальности в системе наличного общественного и природного бытия, то в этническом самосознании особое значение имеют представления об идентичности, т.е. отнесение себя к определенной этнической целостности, в которой интегрировано осознание схожести, своей типичности, общности этнической территории, различных верований, исторических и духовных ценностей и т.п. с выработанными адаптационными механизмами взаимодействия с природной средой.

В структуре этнического самосознания наиболее существенны, на наш взгляд, следующие компоненты: а) осознание людьми своей этнической принадлежности; б) представления членов данной этнической общности о самих себе – автостереотипы; в) представления этнофоров о других этнических объединениях и их представителях – стереотипы. Автостереотипы и стереотипы функционируют на уровне общностного сознания и воспроизводятся в процессе социализации в рамках той или иной этнической общности. Эти элементы этнического самосознания не отражают наиболее существенных сторон жизнедеятельности и психологии различных народов, но нередко возводят в абсолют определенные различия между их представителями. К ним можно отнести расовые различия, различия в материальной культуре, обычаях и традициях, способствующие возникновению неприязни к иноэтническому, к особенностям культуры и образа жизни других народов.

В современных условиях этническое самосознание функционирует на двух уровнях: общеэтническом (самосознании всего народа) и локальном, т.е. в самосознании части этноса (территориально-племенного объединения, родовых структурах, диалектных группах и т.п.). Нередко локальное этническое самосознание активно и целенаправленно культивируется этноэлитными группами, содействуя не только сохранению, стабилизации в рамках той или иной этнической целостности земляческой замкнутости, традиционализма, но и в активном воспроизводстве элементов родоплеменного сознания, этнического отчуждения и т.п. Это доказывает, что этническое самосознание формируется не только благодаря уже существующим и функционирующим в группе стереотипным константам, но и под влиянием этноспецифической социализации, важную роль в которой играют различные факторы институционального значения – культурное наследие, средства массовой коммуникации, интенсивность и плотность внутриэтнических взаимосвязей и т.п.

Рассматривая содержание и структуру национального сознания, необходимо отметить отсутствие удовлетворительной его дефиниции. Объясняется это следующим: а) отождествление национального сознания с сознанием общества в целом; б) сложностью самого реального объекта исследования, синтезирующего в себе все аспекты жизнедеятельности данного социального субъекта, включающей в себя систему условий его самосуществования и структуру взаимодействия с другими нациями, этносами; в) отсутствие

общеудовлетворительной методики исследования; г) «неуловимость» данного феномена, «растворимость» его в различных формах духовной жизни общества; д) взаимопереплетение этнического и социального в реальном субъекте деятельности.

Известно, что и сами этнические факторы играют противоречивую роль в общественной жизни: во-первых, в связи с нарастанием интеграционных процессов, интернационализацией и унификацией жизненных стандартов, наблюдается угасание элементов архаики в жизни народов, особенно в технико-промышленной сфере, орудиях труда и т.п.; во-вторых, возрастание роли этнического традиционализма в культурно-духовной жизни, в семейно-бытовой сфере. Для уменьшения отмеченных выше трудностей в определении границ и содержания национального сознания некоторыми авторами предлагается выявить узкое и широкое понимание этого понятия. В узком своем значении национальное сознание идентично этническому (этнонациональное сознание); в широком значении понятие «национальное сознание» вбирает в себя богатый спектр различных элементов духовной жизни общества, поэтому в качестве инструмента исследования его следует обозначить как «этносоциальное сознание». Следует обратить внимание и на то, что в литературе встречается и отрицание существования национального сознания, функции которого выполняет национальное самосознание. Как реальный феномен общественного развития, национальное самосознание – элемент, часть национальной психологии (психического склада) нации. Подобный разброс мнений доказывает необходимость продолжения исследовательской работы по изучению национального сознания. Важнейшим компонентом национального сознания является национальное самосознание, в котором приоритетное значение имеет осознание нацией самой себя, своих интересов и целей, позволяющих сопоставлять собственную самость с другими общностями, с одновременным познавательным отношением к комплексу условий своего бытия. Включая в себя познавательный, эмоционально-ценностный и регулятивный аспекты, национальное самосознание выступает как сложная структурно-функциональная система, в которой взаимодействуют такие элементы, как представления о типичных чертах своей общности – автостереотипы, представления об общности исторического прошлого своего народа (социальная память); осознание значимости национальной территории как важнейшего фактора существования данного народа, ее целостности в единстве внутреннего и внешнего общения; осознанное отношение к созданным материальным и духовным ценностям; оценочное отношение к инациональному окружению – стереотипы. Являясь относительно устойчивым мнением обобщенного характера, национальные стереотипы, в отличие от этнических, не имеют ярко выраженной негативной или позитивной направленности. Познавательные аспекты национального самосознания оформляются в чувственно-оценочное отношение к реалиям саморазвития данной конкретной общности, имплицитно связанные со структурой регулирования и корреляции ее деятельности в системе межнационального взаимодействия.

По ряду структурных компонентов национальное самосознание в определенной мере идентифицируется с этническим, что и послужило, вероятно, основанием для их отождествления некоторыми исследователями. Однако без учета качественного своеобразия национального самосознания, генетически обусловленного своеобразием исторического содержания социальной природы национальных объединений, невозможно адекватное воспроизведение специфики природы и характера собственно этнических образований, в том числе и этнического самосознания.

Если самосознание нации связано с ориентацией этносоциальных общностей на выделение себя из системы межнациональных связей и отношений, то национальное сознание представляет собой комплекс представлений, идей, знаний, теорий об окружающем пространственно-временном континууме; в структуру национального сознания входит и знание об этносоциальных, политико-государственных и духовных процессах, об исторических перспективах развития определенной национальной индивидуальности, ее самореализации в полинациональной и полиэтнической структуре человечества. В национальном сознании воспроизводится и специфичность (этичность) отдельных

представителей этносоциального коллектива или их определенной совокупности, и общесоциальные, социологические факторы развития данного этносоциального организма, синтеза внутренних и внешних взаимосвязей. Национальному сознанию, в отличие от этнического, свойственна универсальность отражения целостной системы условий, форм и способов деятельности его субъекта.

Одним из результирующих способов продуцирования национального сознания вовне и является культура. В национальных культурах исследователями выделяются следующие основные структурно организованные части: а) иттериорная, включающая идейно-теоретический и этнопсихологический уровни национального сознания; б) трансформация национального сознания в поведение и действия людей; в) «опредмеченность» результатов деятельности в материальной и духовной сферах жизни общества. Подробнее об этом будет сказано ниже.

Этнические и национальные культуры выполняют основные функции в национальной идентификации людей – отождествлению, приравниванию себя к представителям своего коллектива, отграничения от других этнонациональных объединений. Этнодифференцирующая роль принадлежит таким соционормативным пластам культуры, утвердившимся в процессе исторического развития, как системы ценностей, нормы поведения, традиции, обряды, присущие каждому народу.

Историческое воспроизводство общностей социально-этнического ряда в соответствующих уровню их системного развития – от малочисленных этнических групп до многомиллионных наций, – обуславливает и разнообразие культурной дифференциации. Если в полиэтнической структуре, как совокупности отличающихся друг от друга этнических и национальных общностей, зафиксировано их существование в определенном пространственно-временном континууме, то, одновременно, в этом реальном явлении локализованы особенности материальной и духовной жизнедеятельности народов, констатирующих их культурно-историческую специфику.

Этнонациональные культуры являются сложнодифференцированными структуролизованными системами, в которых, помимо собственно этнических компонентов того или иного народа (обычай, традиции, язык, самосознание, территория проживания) включено все многообразие ценностей материального и духовного производства, типологизация которых сопряжена не только с историческими, стадийными параметрами развития конкретных этносов (народов), но и выявляются компоненты межэтнического, межнационального содержания, возникающие в результате непрерывного процесса культурной диффузии этнических элементов. Расширение и обогащение содержания этнонациональных культур, усложнение и разветвление их внутренней структуры по исторической «вертикали» и «горизонтали» в результате как собственной эволюции, так и воздействия интернациональных процессов, вместе с тем обнаружило их внутреннюю устойчивость и определенность, наличие различных социальных и психологических механизмов и регуляторов в сохранении и воспроизводстве «самости» культуры как целостности того или иного народа. Уникальность и оригинальность культурного творчества каждого народа (этноса) обусловлено тем, как в сознании, психологии отражаются особенности его исторического развития, вся совокупность общественных и природных условий. Специфическую национальную окраску приобретают произведения искусства, музыки, архитектуры и т.д. В результате многовекового развития каждая этнонациональная культура включает в себя не только высокоразвитые прогрессивные способы и формы освоения действительности (производственно-технические, политические, научно-познавательные, литературно-художественные), но и постоянно воспроизводит элементы архаичности как некоторых форм трудовой деятельности, так и в сфере обыденного сознания, в различных обрядах и верованиях, национальном фольклоре, в быту и т.д.

В этнических и национальных культурах одновременно происходит процесс (способный в определенных условиях обусловить межэтнические конфликты) как постоянного воспроизводства органичных для каждого этноса (народа) способов его функционирования и

развития в традиционно-охранительных формах, так и трансплантация в сформировавшуюся системно-познавательную и преобразовательную деятельность иноэтнического материала с необходимой трансформацией привнесенных элементов в собственную структуру ценностей. Упорядоченность разнообразных этнических и надэтнических элементов в структурно-функциональной целостности определяет содержание этнонациональной культуры, а взаимодействие различных способов и приемов выражения потребностей и интересов народов в социальном и экологическом пространстве раскрывает ее этнонациональную форму.

Рассматривая национальные формы культуры, следует обратить внимание на такую малоисследуемую категорию, как «панкультура», представляющую собой набор культурных характеристик, присутствующих во всех культурах и которые могут быть названы общечеловеческими. В рамках панкультуры выделяются культуры, которые сравниваются поэлементно и рассматриваются как вариации проявления сходных элементов, специфичные для каждой из культур. Кроме того в рамках панкультуры представлены культуры, выраженные как определенные локализованные в географическом пространстве и времени целостности, и субкультуры как некоторые специфические части таких целостностей. В системе культур и субкультур (имеющей сложную иерархическую структуру) каждый человек оказывается охваченным сетью разнородных культурных характеристик. Поэтому задача типологизации любых форм культуры может быть с известной мерой условности представлена как выделение сгустков культурных характеристик, объединяющих людей в социокультурные общности. При этом в силу многообразия культурных связей одни и те же лица одновременно оказываются в целом ряде социокультурных общностей, различающихся не только масштабом и характером этих связей, но и их интенсивностью. К тому же интенсивность такого рода связей может быть разной у однотипных контактов, осуществляемых в пределах, различных по своим масштабам, но между собой так или иначе сопряженных образований; в результате возникает своеобразная иерархия однотипных социокультурных общностей.

В ряду различных социокультурных общностей в структуре панкультуры особое место занимают общности, основанные на этнической и национальной культурной специфике. В культурологическом аспекте (помимо уже отмеченных ранее определений) термин «этнос» понимается в узком и широком смыслах. В узком смысле этнос может быть определен как исторически сложившаяся на определенной территории устойчивая межпоколенная совокупность людей, обладающая стабильными особенностями культурных черт (включая язык), а также осознанием своего культурного единства и отличия от всех других подобных образований (самосознанием), фиксированном в самоназвании (этнониме). Этническая культура, понимаемая в узком значении термина, всегда локализована в географическом пространстве, чаще всего однородна, хотя в социально развитом обществе может включать в себя и различные субкультуры (социально-профессиональные, социально-демографические и т.д.).

В современном русском языке несколько иному пониманию термина «этнос» в известной мере соответствует слово «национальность». Имеются в виду те случаи, когда в это слово вкладывается содержание более узкое, чем то, которое обычно придается слову «нация», т.е. когда «национальность» понимается как совокупность одной социокультурной принадлежности, независимо от их территориального размещения. Такое «экстерриториальное» представление об этнической общности подводит нас к пониманию категории «этнос» в широком смысле. В данном случае этническая культура не локализована географически, неоднородна, а распадается на множество этнических субкультур. Широкое понимание термина «этническая культура» подразумевает то, что каждый человек выступает как носитель этничности (этнофор); где бы он не проживал, он непременно относится к какой-либо этнической культуре: или к основному ее ядру или к периферийной части. В силу этого современная панкультура представляет собой совокупность этнических культур разных таксономических уровней. Иначе говоря, этносы охватывают все человечество и в культурологическом плане представляют явление панойкуменное.

Каким же образом можно систематизировать этнические культуры и субкультуры? Можно предложить, с учетом уже высказанных предложений другими авторами, три системы классификации этнических и национальных форм панкультуры.

Первая система классификации этнических культур напрямую связана с типологией самих этнических общностей как определенных социокультурных целостностей. Согласно этой типологии, по основным социокультурным характеристикам все человечество делится на следующие общности: а) элементарные этнические единицы (в иноэтнической культурной среде – национальные меньшинства), т.е. те наименьшие составные части основного этнического подразделения, который представляют предел делимости последнего; эти этнические единицы формируют специфические внутринациональные и внутриэтнические субкультуры; б) основные этнические подразделения – совокупности людей, обладающих наибольшей интенсивностью социокультурных свойств и выступающих носителями локализованной в пространстве и времени целостной культуры; в) макроэтнические единицы или метаэтнические общности – образования, охватывающие несколько основных этнических подразделений, но обладающие социокультурными свойствами меньшими, чем каждое из таких подразделений. Таким образом один и тот же человек (этнофор – носитель этнической культуры) может быть охарактеризован тремя уровнями этнической социокультурной общности. Например, уроженец Краснодарского края по своим социокультурным характеристикам может считаться кубанским казаком (субэтнос), русским (основное этническое подразделение), славянином (метаэтническая общность).

Описанная выше таксономическая классификация этнических культур имеет в виду всю совокупность социокультурных характеристик той или иной этнической общности, включая язык и самосознание. Но есть и другая классификация народов по социокультурным характеристикам, которая фиксирует тождество и различие культур этносов только по объективным параметрам. В этом контексте этнические формы культуры группируются по двум срезам: хозяйственно-культурные типы и историко-этнографические области. В первом случае речь идет об исторически сложившихся комплексах особенностей хозяйства и культуры, характерных для народов, обитающих в определенных естественно-географических условиях, при определенном уровне их социально-экономического развития. Под историкоэтнографическими областями понимаются части ойкумены, у населения которых в силу общности социально-экономического развития, длительных социокультурных связей и взаимного влияния сложились сходные культурно-бытовые особенности.

В один и тот же культурно-хозяйственный комплекс могут входить народы, различные по языку и этногенезу. В то же время, в процессе длительного взаимодействия, эти народы в материальной культуре приобретают столько сходного, что со стороны различия между ними едва заметны. Черты сходства проявляются не только в материальном, но и в идеальном пластах традиционной культуры, особенно в тех ее элементах, что несут эстетическую нагрузку. Нередко такого рода черты в значительной мере обусловлены природной средой, внесоциальными условиями жизнедеятельности людей.

Одна из характерных черт генезиса историко-этнических областей состоит в том, что все они формируются на протяжении длительного времени в ходе культурной интерференции соседних, зачастую различных по языку и происхождению народов. В силу этого структура культурных общностей такого рода многослойна, а границы лабильны. Этим образованиям присуще также сохранение основных черт культуры на протяжении многих поколений. В этой связи такого рода культурные общности можно назвать традиционно-культурными. Представляется важным учитывать, что в пространственном плане традиционно-культурные общности подразделяются на разные таксономические уровни. Соответственно среди них возможно выделение наиболее крупных единиц – «провинций», которые охватывают целые части света (Латинская Америка) или большие группы соседних стран (Юго-Восточная Азия, арабский мир) и меньших – «областей», в свою очередь дробящихся на подобласти и небольшие историко-культурные регионы и, в конечном счете, на этнографические группы. Таким образом складывается своеобразная иерархия историко-этнографических

(традиционно-культурных) общностей: этнографическая группа, историко-этнографическая область и историко-этнографическая провинция.

Наряду с такого рода «многофакторными» общностями исследователи выделяют и «однофакторные» историко-культурные ареалы. Основная системообразующая роль в них принадлежит отдельным компонентам культуры, причем эти компоненты в той или иной мере налагают свой отпечаток и на ее другие традиционно-бытовые сферы; вместе с тем, в отличие от однофакторных метаэтнических общностей, рассматриваемые историко-культурные ареалы выделяются исключительно путем систематики культурных характеристик; само население не осознает своей культурной общности. В тех случаях, когда в качестве системообразующего фактора выступает язык, эти ареалы могут быть названы лингвоэтнографическими, когда же религия – конфессионально-этнографическими. Такими однофакторными историко-культурными ареалами, сформировавшимися по языковому системообразующему фактору, являются тунгусо-маньчжурский, финно-угорский лингвоэтнографические ареалы, по конфессиональному – исламо-шиитский и исламо-сунитский историко-культурные ареалы. Часто лингвистический и конфессиональный факторы совпадают. Так, подавляющее большинство арабоязычных народов и этнических групп – мусульмане, представителей испаноязычных наций – католики. Системообразующую роль могут играть и типы традиционного хозяйства – в таком случае мы будем иметь хозяйственно-культурные ареалы (не следует смешивать с хозяйственно-культурными типами, поскольку каждый хозяйственно-культурный ареал представляет конкретное выражение того или иного из таких типов).

Таким образом, можно выделить два основных типа историко-культурных образований: этнические и историко-этнографические (традиционно-культурные) общности. Каждая из них имеет несколько таксономических уровней и, пересекаясь с социальными общностями, образует синтетические «этносоциальные» или социокультурные единицы; кроме того, историко-этнографические общности (также как метаэтнические) могут быть подразделены на «комплексные» (многофакторные) и однофакторные.

В литературе уже указывалось, что взаимопересечение огромного числа этих общностей самого различного вида образуют сложную сеть, представляющую как бы пространственное строение культуры всего человечества или, иными словами, панкультуры. Во временном плане данная сеть, как и ее составляющие, основой которых, как правило, является традиционная культура, отличается значительной устойчивостью. Большинство из этих составляющих функционируют довольно длительное время, некоторые даже на протяжении существования нескольких социально-экономических формаций.

Важно отметить, что несмотря на свою стабильность, все историко-культурные общности представляют собой динамические явления, подверженные определенным изменениям во времени. Такие изменения нередко сопровождаются превращениями одного вида этих общностей в другой. Например, у этнографической группы в процессе ее социокультурного развития может возникнуть осознание своего культурного единства и она может трансформироваться в субэтнос, со своей субкультурой в рамках основного этноса; в свою очередь субэтнос, утратив этническое самосознание, трансформируется в этнографическую группу. Подобные трансформации могут быть и между метаэтническими общностями и теми видами историко-культурных макрообщностей, которые не обладают этническим самосознанием (например, этнографолингвистическая общность, приобретая самосознание, становится метаэтнолингвистической).

Осмыслению взаимосвязи элементов и нормативов культуры различных народов, сочетанию их исторического единства и многообразия форм и типов помогает в методологическом плане философский анализ взаимодействия общего и особенного в культуре всего человечества и отдельных народов.

Обладая единичными свойствами, культура каждого народа и его этнических групп имеет и повторяющиеся свойства, присущие не только этому народу или этнической группе. Она содержит как общечеловеческие черты, так и черты, присущие отдельной метаэтнической общности. Повторяющиеся в культуре каждого народа черты составляют философское

понятие «общее». В системе взаимодействия культур исторически и этнически родственных народов общее проявляется неодинаково. В одних отношениях оно выступает в своей собственной роли, в других – в роли особенного. В тех случаях, когда общие характеристики указывают на сходство сравниваемых

качественных характеристик и количественных индикаторов различных сфер культуры народов, они выступают как общее. В тех случаях, когда такие характеристики отмечают различия групп народов или метаэтнических общностей, они выполняют роль особенного. В этом контексте общее следует понимать как общечеловеческое, а для группировки общих черт культуры, близких по социокультурным параметрам групп народов, следует ввести термин межнационально-особенное. Межнационально-особенное не только объединяет группы народов по культурным характеристикам, но и разделяет эти группы и выделяет общие черты их культуры из панкультуры.

Межнационально-особенное проявляется в региональных и исторических особенностях культурного развития народов. В пределах отдельных регионов межнационально-особенное базируется на культурно-исторической общности происхождения или сходства языков. Так, проживающие в Восточной Европе русские, белорусы, украинцы, латыши и литовцы – сложившиеся нации, со своей культурной спецификой. Вместе с тем в разных сферах культуры этих народов имеются черты, являющиеся общими не для всех них, а только для некоторых. Так, например, в материальном и идеальном пластах культуры можно обнаружить немало особенностей, обычных для русских и белорусов и не характерных для литовцев и латышей. Проявление межнационально-особенного в культуре находит свое отражение в психологии, представлениях и поведении как его носителей, так и окружающих их этносов. Во многих независимых государствах бывшего СССР представителей восточно-славянских народов воспринимают как определенную социокультурную целостность. Особенно отчетливо межнационально-особенное восточно-славянских народов выступает там, где сформировались другие метаэтнические культурные сообщества – тюркские, финно-угорские и т.д. Такому обособлению метаэтнических социокультурных сообществ способствуют многие факторы: лингвистические, религиозные, семейно-бытовые, а в последние годы в значительной мере – и политические. Усилению тенденций обособления различных межэтнических сообществ способствует и увеличение эндогамности у этих сообществ, резкое сокращение межнациональных браков представителей различных конфессий и народов, находящихся в состоянии межэтнических конфликтов.

Межэтнические социокультурные общности, сложившиеся в процессе культурного взаимодействия народов в течение веков, имеют механизмы воспроизводства общих культурных черт и в настоящее время. Чтобы яснее представить себе эти механизмы, в культуре каждого этноса любого таксономического уровня следует выделить общечеловеческое, межнационально-особенное и специфическое. Воспроизводство межнационально-особенного и этноспецифического находится в противоречивом единстве. С одной стороны, развитие этноспецифики культуры того или иного народа дистанцирует культуру этого народа от других этнических культур, а с другой – опора этноса на свои исторически сложившиеся обычаи и традиции и их воспроизводство в новой исторической среде обуславливает развитие общехристианских, исламских, буддийских элементов в духовной культуре народов, принадлежащих к различным конфессиям. Точно также происходит воспроизводство межэтнического в этнолингвистических и метаэтнических сообществах.

Становление межэтнических форм, нормативов, эталонов, черт культуры происходит не только на макроуровне – уровне взаимодействия культур основных этнических единиц, но и на уровне субкультур малых этнографических групп, входящих в более крупные этнические общности. В качестве особенного в данном случае выступает как этническое (например, особенности образа жизни и культуры этнографических групп украинского народа – гуцулов и буковинцев, русского – казаков и поморов), так и

межэтническое (общие черты культуры, присущие сразу нескольким этническим группам крупной национальной общности). Иногда эти особенности выходят за рамки отдельного (определенной нации) и объединяют по определенным параметрам культуры этнические общности, отдельные составные части которых относятся к разным нациям. Так, в сопредельных районах, где проживают близкие по культуре и языку этносы, сложились зоны этнокультурной непрерывности, в которых межэтнические общие черты культуры воспроизводятся на уровне межличностного общения. В этих этнокультурных зонах представители различных национальностей могут говорить на одном диалекте, особенно в быту, иметь одинаковые стереотипы и эталоны поведения, сходство в культурных интересах и запросах и т.д.

Таким образом, современная этнокультурология отмечает и систематизирует огромное разнообразие исторически сложившихся этнических общностей разного таксономического уровня – носителей как общечеловеческих, так и специфических черт культуры. Типология культур по этническим параметрам в целом совпадает с типологией самих этнических социокультурных общностей. Поэтому приведенная выше типология этнических общностей в принципе, на наш взгляд, довольно адекватно отражает единство и многообразие этнических культур.

Итак, существует множество социокультурных общностей людей, различающихся по языку, обычаям и традициям, религиозным верованиям, особенностям в повседневном поведении, одежде, пище, эстетических и нравственных установках и т.п.

Рассмотрим теперь внутреннюю структуру этнической культуры. Здесь выделяются два подхода к ее изучению. Первый – традиционно этнографический, чисто описательный, когда обращается внимание на отдельные элементы этнической культуры (например, пища, жилище, верования, фольклор и т.д.). Второй – теоретический, в задачу которого входит анализ основных способов ее существования. Теоретический подход позволяет выявить три составные части этнической культуры: 1) интериорное этническое сознание людей. Основы этой составной части этнической культуры формируются в историческом развитии этноса путем интериоризации действий, т.е. постепенного преобразования внешних действий во внутренние, представления и стереотипы; 2) проявление его в поведении и действиях тех или иных этнических коллективов; 3) «опредмеченные» результаты действия. В «опредмеченные» этнические представления входят эстетические взгляды, этические убеждения, религиозные верования, знания о своей этнической культуре и культуре других народов; материальное их оформление за пределами психики выражается в бытовой жизнедеятельности, художественных произведениях, поступках, обрядах и т.п. В «опредмеченных» действиях людей соединяется, синтезируется объективное и субъективное, материальное и идеальное.

В основу моделирования внутреннего строения этнической культуры может быть положена и структура деятельности этноса, в частности, ее деление на сферу производства и потребления. Первая из них служит основанием вычленения в культуре производительных сил, включающих, с одной стороны, людей с производственными навыками и умением, а с другой – орудия труда. Сферу непосредственного потребления повседневного удовлетворения потребностей и запросов людей в русскоязычной научной литературе принято обозначать термином «быт». Соответственно относящиеся к этой сфере компоненты этнической культуры могут быть названы «этнической бытовой культурой».

В связи с тем, что в неспециальной научной литературе часто термины «национальная культура» и «этническая культура» отождествляются, следует уточнить значения этих терминов. Под этнической культурой мы понимаем совокупность приведенных выше элементов структуры культуры народа, касающиеся преимущественно его обыденной жизнедеятельности; в то же время национальная культура включает в себя, наряду с обыденной культурой, еще и специализированные ее области. Таким образом, исходя из приведенных выше критериев внутреннего строения этнической культуры, в обыденной культуре того или иного народа (нации) исследователи выделяют ее материальный и идеальный пласты. Под первым обычно подразумевают результаты деятельности людей,

существующие в материальных формах в пространстве на протяжении определенного отрезка времени. К ним относят: орудия труда, оружие, средства передвижения, жилище и другие постройки, одежда, пища и т.д. В эту же категорию могут быть включены культурные растения и домашние животные; особую разновидность этнического материального пласта культуры составляют раскраска тела, нанесение рубцов, татуировка, прически, все виды народной косметики

и парфюмерии. Идеальный пласт культуры представляет собой многопоколенную информацию, которая существует в коллективной, живой памяти этносов всех таксономических уровней. К нему относятся все запечатленные в сознании знания, нравы и обычаи, нормы обычного права и морали, различные виды народного искусства, религиозные верования и т.д.

Однако разграничение материального и идеального пластов этнической культуры этносов на основе форм объективизации их деятельности довольно условно, т.к. многие продукты деятельности людей сами по себе являются результатом как умственного, так и физического труда. Любой идеальный компонент культуры этноса должен объективизироваться, найти свое внешнее выражение (в форме письменности, речи, изображения, скульптуры, постройках, звуках, издаваемых музыкальными инструментами, песнях, танцах и т.п.). Подобная объективизация требует определенных физических усилий, причем в отдельных случаях соответствующий труд может быть очень значителен (например, в резьбе по камню, кости, дереву, валянию).

Среди многочисленных функций культурных феноменов следует выделить этнообразующую. Эту функцию выполняет совокупность этнодифференцирующих и этноинтегрирующих механизмов культуры. Они теснейшим образом взаимосвязаны с остальными функциями культуры, нередко выступая фактически одной из их сторон. Особенно это относится к сигнификативной и коммуникативной функциям культуры^[1]. Так, сигнификативная

функция обуславливает как объединение представителей одного этноса (этнической интеграции), так и разграничение представителей различных этносов (этническая дифференциация). Коммуникативная функция, обеспечивает характерные для каждого этноса информационные связи в сфере культуры, т.е. передачу этнокультурной информации.

Передача этнокультурной информации осуществляется в различных формах: через материальные и идеальные объекты культуры, путем жестов и т.п. Но главной формой такой передачи выступает речь – словесная информация. Обмен сведениями этнокультурного характера осуществляется на основе как непосредственных (личных) контактов, так и опосредованных контактов. Главными видами контактов, связанных с передачей этнокультурной информации, являются бытовые, производственные и учебные. Важнейшей социальной ячейкой, в рамках которой осуществляется эта трансмиссия, является семья, а у многих традиционных этносов – различные формы общин.

Усвоение этнокультурной информации происходит как непроизвольно (бессознательно), так и осознанно. Первый способ является древнейшим, так как основывается на имитативных способностях человека и до сих пор является ведущим. Это во многом обусловлено тем, что основная масса этнокультурной информации (в первую очередь связанную с языком) усваивается человеком в раннем возрасте.

Межпоколенной, диахронной этнокультурной информации принадлежит основная роль в воспроизводстве этнической культуры. Наличием этих непрерывных диахронных связей между сменяющимися друг друга поколениями этноса обусловлены преемственность и стабильность этнической культуры во времени. Одновременно с диахронной важное значение для функционирования этнической культуры имеет синхронная информация, обеспечивающая ее пространственную стабильность и интегрированность внутриэтнических субкультур. Можно сказать, что этносы представляют собой пространственно ограниченные «сгустки» специфической культурной информации, а межэтнические контакты – обмен такой информацией.

Многие исследователи подчеркивают, что из всех компонентов культуры, понимаемой в широком смысле слова, наиболее отчетливо выраженными функциями обладает язык. Являясь основным коммуникативным средством, язык в то же время выполняет и весьма значительные сигнификативные функции, выступая в качестве условного знака принадлежности его носителей к определенному этническому коллективу. Рассматривая язык в качестве компонента этнической культуры, следует учитывать такое свойство этнических языков, как их иерархичность. Если литературные национальные языки лингвистически однородны, то языки этносов внутри себя имеют различные диалекты, а на макроуровне сами группируются в языковые группы, подгруппы и семьи. При этом, если степень единства языковых общностей ослабевает по мере повышения таксономического уровня (от диалекта до лингвистической общности типа языковой семьи), то наибольшей четкости язык, как компонент этнической культуры, достигает на «среднем» уровне – на уровне основного этноса. Особая важность языка как составной части этнической культуры в широком смысле этого понятия обусловлена еще и тем, что каждый язык представляет собой целостную систему со сравнительно постоянными и «жестко» взаимосвязанными частями. Такая «жесткость» позволяет распознать (отличить от других) язык уже при соприкосновении с его отдельными элементами. Именно поэтому языковая принадлежность этнической группы может быть выяснена при первых же контактах с ней.

Что касается культуры в узком значении этого слова, т.е. идеального или символического ее уровня, то вопрос относительно ее этнических свойств гораздо сложнее. Многочисленные и разнообразные неязыковые комплексы культурных символов в большинстве случаев, хотя и обладают значительной самостоятельностью, однако, не представляют целостных систем с «жестко» взаимозависимыми частями. И, следовательно, по одной детали, по одному фрагменту той или иной сферы культуры трудно судить о ней в целом. Из всех таких комплексов культуры наибольшая степень «жесткости» взаимосвязи отдельных компонентов обнаруживается в религии. Данное обстоятельство обуславливает то, что религия в некоторых случаях может приобрести как бы статус основного этнического признака. Например, сербы и хорваты говорят на одном языке и вся специфика их культурного развития и этнических различий выражена в принадлежности их к разным конфессиям: сербы – православные, а хорваты – католики. Становятся понятными отсюда и различия в бытовой культуре, обрядах и т.п.

В отличие от языка лишь некоторые элементы культуры (в узком значении слова) выделяются обыденным сознанием в качестве относительных черт данного этноса, его основных «опознавательных» знаков; при этом нередко их типичность для данного этноса абсолютизируется – они считаются исключительно его принадлежностью. Так, например, многие положительные черты культуры приписываются только своему этносу (гостеприимство, уважение к старшим, честность и т.п.). Остальные же особенности культуры этноса фиксируются в обыденном сознании неопределенно и мало интенсивно. Впрочем, нередко

отдельные из них по разным причинам иногда превращаются в «символы» этноса. Поэтому для выявления такого рода особенностей необходимы специальные научные исследования. Поскольку последние ведутся главным образом этнографами (этнологами), это делает правомерным наименование таких особенностей «этнографическими» чертами культуры. Хотя на уровне обыденного сознания чаще всего им не придается сколько-нибудь существенного значения, тем не менее они отличают один этнос от другого. Данное обстоятельство, в свою очередь, и является основанием для того, чтобы всю совокупность несущих этническую нагрузку компонентов культуры (в узком смысле слова) именовать этнической, помня при этом, что она включает этнографический слой.

В культуре каждого народа выделяют разновременные слои, которые аккумулируют культурные ценности, накопленные прежними поколениями. При этом в любой этнической культуре по преимуществу можно выявить два генетически различных слоя: исторически ранний («нижний») слой, который состоит из унаследованных от прошлого компонентов

культуры, и исторически поздний («верхний») слой, включающий новые, современные культурные явления. Поэтому при генетическом подходе к строению культуры она выступает прежде всего как органическое единство преемственности и обновления ее компонентов, причем последнее может быть как экзогенным, т.е. заимствованным, так и эндогенным, т.е. возникшим в данной этнокультурной среде без внешнего влияния.

В каждой этнической культуре функционируют неустойчивые компоненты. Такие компоненты придают этнической общности в каждый конкретный исторический период, данный момент свой неповторимый колорит. Основную этническую нагрузку, однако, выполняют традиционные, т.е. наиболее устойчивые и передаваемые от поколения к поколению компоненты культуры, составляющие как бы ее каркас.

Традиционным культурным чертам принадлежит чрезвычайно важная роль во всемирно-историческом процессе. Зафиксированные в них программы человеческой деятельности, концентрированно выражая исторический опыт тех или иных этнических общностей, подобно генетическим программам популяций, ориентированы, в частности, на существенно важные для выживания этих общностей устойчивые, стабильные свойства как природной, так и этносоциальной среды. Выраженное в информационных программах культурной традиции предвидения, условий обитания последующих поколений делает возможным адаптивное воспроизводство этих условий в простой или расширенной форме.

Вместе с тем уже отмечалось, что преемственность, устойчивость традиционных черт не дают основания рассматривать их как консервативное начало в общественном развитии. Во-первых, в ходе межпоколенной передачи таких элементов культуры сами они приспособляются к новым условиям и поэтому не остаются абсолютно неизменными. Во-вторых, следует иметь в виду, что в обществе всегда живут традиционные черты, унаследованные от ушедших поколений и в то же время происходит становление новых элементов, представляющих собой квинтэссенцию опыта сегодняшнего дня – опыта, из которого будут черпать знания последующие поколения. Более того и сами сохранившиеся от прошлого традиционные характеристики являются важнейшими функционирующими компонентами каждого жизнедеятельного этноса.

В структурном плане этнические традиции условно разделяют на «стереотипы деятельности» и «стереотипы воспитания». Если в первом случае имеется в виду тот воспроизводимый людьми опыт, который представляет собой стереотипизированные механизмы и средства их деятельности (например, стереотипы встречи Нового года, свадьбы, похоронного обряда и т.д.), то во втором –

память о событиях прошлого, служащих в данное время образцом действий. При этом одним из наиболее специфических компонентов «традиций-воспоминаний» выступают исторические представления – память той или иной этнической общности о важнейших событиях (часто мифологизированных) ее исторического прошлого. Такого рода традиционные элементы повествуют о происхождении того или иного народа, его войнах, миграциях и т.д. Своеобразие такого рода элементов заключается в том, что их содержание составляют преимущественно единичные факты событийного характера. При объективизации традиционных элементов событийного характера в «экстериорной» культуре (в узком значении слова) они преобразуются либо повторяющиеся в деятельности (такие, например, посвященные тому или иному событию ежегодные праздники), либо постоянные в предметах (например, посвященные тому или иному событию памятники) компоненты.

Во временном плане выделяются как внутриспоколенные, так и межпоколенные традиционные культурные феномены. Внутриспоколенные традиционные элементы представляют собой своеобразную эпохальную моду, действующую на протяжении ряда лет или десятилетий и охватывающую далеко не весь этнос, а лишь часть его смежных возрастных групп. В силу этого такие внутриспоколенные стереотипы лежат за пределами общетрадиционных; однако, частично и временно они выполняют свои этнические функции. Роль межпоколенных традиционных черт в функционировании этнической культуры особенно велика, так как именно они и являются каналом передачи из поколения в поколение этнической информации.

Как известно, понятие «традиция» теснейшим образом связано с понятием «обычай». Иногда они отождествляются, хотя они не однопорядковые понятия и далеко не идентичные. Обычай можно называть традиционными, если они передаются через механизм традиции, т.е.

последовательной передачи от поколения к поколению. В самой общей форме обычаи определяются как такие стереотипизированные формы поведения, которые связаны с деятельностью, имеющей практическое значение. Поэтому зона действия обычаев ограничивается той сферой культуры, которая именуется «соционормативной» (эта сфера охватывает, в частности, и социально-бытовые отношения). Но при этом, разумеется, за пределами данной сферы остаются кодифицированные нормы, т.е. обычаи – это традиционные, культурные формы, относящиеся к некодифицированной соционормативной культуре, выступающие как определенные устойчивые образцы, общепринятые и необходимые в обществе некодифицированные нормы социального поведения.

Одним из компонентов этнических традиционных форм являются различные и общезначимые обряды (ритуалы), являющиеся эффективным средством социального регулирования. Они представляют собой исторически сложившиеся или специально учрежденные стереотипные формы массового поведения, выражающегося в повторении стандартизированных действий. Смысл ритуала, однако, заключен не в самих составляющих его движениях, а в том, что они обозначают. В силу своего символического характера обрядовые действия лишены непосредственной целесообразности, но в конечном счете такие действия выполняют целый ряд немаловажных для этноса функций. Прежде всего ритуал играет роль механизма регуляции внутриэтнических связей. В литературе выделены аспекты этой роли: кооперирование деятельности индивидов посредством включения в систему социальных институтов; поддержание определенной иерархии национальных (этнических) статусов; интериоризация индивидами групповых норм и ценностей; установление психологических сопереживаний групповой солидарности; снятие в повседневной жизни эмоциональных напряжений; проективная компенсация стрессов; утверждение социальной значимости жизненных состояний (рождение, наступление половой зрелости, вступление в брак, смерть) и поведенческих актов индивидов как форма их социальной оценки и контроля. Следует отметить ритуал в аккумуляции и диахронной трансмиссии культурного опыта этноса. В частности, тот или иной ритуал выполняет функцию воспроизводства этнической специфики жизненного уклада и форм общения людей.

Рассматривая этнические функции культурных феноменов, необходимо разграничивать механизм собственно традиции – передачи опыта непосредственным путем, от механизма культурной преемственности, обеспеченной письменностью. Если письменная информация может существовать определенное время независимо от этнического сознания, то традиционная трансляция опыта непременно предполагает постоянное их сохранение в живой памяти людей. Поэтому письменная информация может вообще не отражать черты культуры, характерные в данный момент для соответствующего этноса. Традиционные же черты культуры в собственном значении этого слова, т.е. устно-зрительные, всегда в той или иной мере представляют собой живую действительность.

Этничность культуры определяется этнологами и культурологами двумя основными параметрами: надындивидуальностью (коллективностью, массовостью) и устойчивостью (традиционностью, повторяемостью). Надындивидуальный характер этнической культуры отличает ее от национальной, включающей и профессиональную деятельность в различных сферах культуры индивидов-профессионалов. Поэтому надындивидуальный параметр культуры народа (этноса) охватывает преимущественно сферу повседневной жизнедеятельности людей. При этом надындивидуальная, преимущественно традиционно-бытовая культура противостоит понятию «профессиональная культура», относящемуся к специализированному

производству, отделенному от потребления в пространственно-временном отношении. При этом следует подчеркнуть два момента. Во-первых, в понятие «профессиональная культура» включаются как способы деятельности специалистов-профессионалов, так и ее результаты.

Во-вторых, имеется в виду как профессионально-индивидуальное, так и профессионально-массовое производство.

В любом произведении профессионально-индивидуальной деятельности тоже могут содержаться черты, характерные для своего этноса. Но сами эти произведения имеют единичный характер, и не являются достоянием большинства членов этноса, поэтому они не выражают непосредственно культурную специфику этноса; для того, чтобы такие ценности стали достоянием всего этноса и соответственно его характерным свойством, нужны специальные усилия. Иначе выглядит бытовой уровень культуры, т.к. непосредственными носителями основной массы его компонентов, функционирующих преимущественно на базе устно-зрительных традиций, являются если не все, то подавляющее большинство членов этноса. Именно в бытовой культуре непосредственно сосредоточены наиболее характерные свойства этноса. Но имеется в виду не вся бытовая культура, а лишь ее устойчивые, традиционные повторяющиеся компоненты. Поэтому тот слой объективизированной культуры, который несет основную этническую нагрузку, можно назвать традиционно-бытовой культурой. Такое наименование предполагает, что в этот слой культуры не входит не только вся профессиональная культура, но и все неустойчивые (нетрадиционные) компоненты бытовой культуры.

В процессе технической и экономической модернизации значимость этнических свойств культуры для ее воспроизводства начинает снижаться. В частности, в связи с характерной для модернизации стандартизацией и унификацией материальной культуры наблюдается тенденция

исчезновения из этой сферы последней этнической специфики, которая сохраняется в сфере обыденного поведения, религии, художественной культуры, массовых представлений, включая этническое сознание. Однако, роль некоторых традиционных компонентов в процессе модернизации может усиливаться, в чем находит свое отражение реакция этноса на ущемление его самосознания, разрушение его этноисторической среды и т.д. Отсюда настроения, связанные с возрождением традиционализма, неприятием достижений научно-технического прогресса.

При всей многогранности своей внутренней структуры культура каждой этнической общности представляет собой устойчивую целостность, которая базируется на множестве различных типов связей. При этом имеют место взаимосвязи между самыми разнообразными комплексами культуры: например, между фонетическим строем языка и музыкальной культурой, между типом хозяйства и религией, воспитанием детей и высокопроизводительным производством и т.д. Подобная взаимосвязь компонентов способствует устойчивости этнической культуры и обуславливает такое ее состояние, что она способна не только сопротивляться внешним воздействиям, но и самовосстанавливаться, когда какая-то ее часть оказывается разрушенной.

Таким образом, культурное единство и своеобразие каждой этнической культуры – результат общности исторических судеб многих поколений, составляющих определенный этнический коллектив. Длительное совместное проживание в примерно одинаковых природных и социальных условиях вело к выработке у них определенной культурной общности. Диалектика функционирования культуры проявляется в том, что она может выступать одновременно и как средство общения, объединения людей, и как средство их разобщения. Эти свойства культуры и определяют ее этнические функции.

В научно-популярной и публицистической литературе понятия этническая и национальная культура часто отождествляются, что совершенно неправомерно. Если этнос – это в первую очередь социокультурная общность людей, то под национальной общностью большинство ученых понимает территориальную, экономическую, лингвистическую общность людей со сложной социальной структурой и политической организацией. Таким образом, нация не только определенная социокультурная, но и экономическая, социально-политическая общность. Естественно, что внутренняя организация и структура национальной культуры гораздо сложнее, чем у этнической культуры, так как национальная культура включает в себя,

наряду с традиционно-бытовой культурой, и профессиональную культуру, наряду с обыденными имеет и специализированные области культуры. Кроме того, современные национальные общности состоят из множества социально-классовых, социально-профессиональных, социально-демографических групп; многие нации неоднородны и по этническому признаку, включают в себя различающиеся по этногенезу и языку этнические компоненты (особенно этнически гетерогенны так называемые «молодые» нации Нового Света – американская, аргентинская, бразильская и т.д.). В связи с этим большинство национальных культур в своем составе имеют множество субкультур социальных слоев и этнических групп. Таким образом, национальная культура представляет собой многообразное единство компонентов, форм, структурных элементов жизнедеятельности людей, составляющих национальную общность.

Что же способствует самосохранению и функционированию национальной культуры, какие механизмы и регуляторы позволяют воспроизводить «самость» данного феномена даже в самых неблагоприятных условиях? Эта устойчивость определяется тем, что каждая национальная культура, независимо от численности ее носителей, является определенной целостностью с имманентными себе механизмами саморегуляции, которые обуславливают структурно-функциональные связи между различными ее частями. Эта целостность находится как в непрерывном изменении, так и в состоянии самосохранения, длительной исторической устойчивости. Будучи порождением реального стремления нации к сохранению приобретенного и накопленного опыта и знаний, к передаче общенациональных традиций, стандартов и эталонов образа жизни, культурных ценностей последующим поколениям, национальная культура как бы сконцентрировала, вобрала и преломила в себе всю социально-историческую уникальность и самобытность длительного процесса формирования и развития каждого своего субъекта. В ней находит свое выражение осознание нацией приверженности к территории своего расселения, общенациональному литературному языку, национальным традициям и символам. В национальной культуре как в сложнocomпонентной системе синтезированы все элементы развивающегося бытия ее субъекта: от социально-экономических и политических в их исторической гетерогенности, до сформировавшихся эстетических и духовно-нравственных идеалов и ценностей. Как результат длительного развития каждая национальная культура включает в себя не только наиболее развитые способы и формы освоения окружающей действительности в различных видах деятельности (политика, наука, философия, искусство и т.д.), но и постоянно воспроизводит элементы архаичности в сфере обыденной жизни: быт, различные обряды и верования, фольклор, мифы и т.д.

Значение общности культуры для нации так же велико, как и для этноса. Нацию так же характеризует совокупность этнических, межэтнических и иноэтнических (в том числе и общечеловеческих) компонентов культуры. В функционировании нации общность культуры играет важнейшую роль. Ее символические (знаковые) компоненты, в первую очередь язык, обеспечивают взаимное понимание и взаимную информацию людей, составляющих национальную общность, без чего невозможна была бы их эффективная совместная деятельность. Благодаря знаковым системам оказывается возможным накопление, хранение и передача из поколения в поколение информации, обеспечивающей культурную преемственность в рамках нации. Но интегрирующая роль общих для нации элементов культуры не исчерпывается лишь их собственно коммуникативной функцией пространственного и временного планов. В интегрирующем отношении существенна также роль сигникативных элементов культуры. Ведь благодаря значениям все культурные явления обладают своеобразной двойственностью. Наряду со своим «внешним», явным выражением, они имеют «вторую жизнь», определяемую их значениями. Значения как бы скрыты в предмете, они постигаются разумом, эстетическим чувством, нравственной интуицией, но не открываются в нем с первого взгляда. В этом смысле значения – ключ к пониманию национальной культуры. В любой национальной общности реакция людей на внешние стимулы не прямая, а опосредованная культурой, ее значениями. Не зная значений

культурных явлений, невозможно уяснить их суть. Наглядную иллюстрацию этого тезиса мы находим в следующем примере. Когда говорят два человека одной национальной культуры, например немец с немцем, то любое

простейшее бытовое указание типа «пойди на кухню и приготовь себе завтрак» дополняется в сознании самой обстановкой немецкой кухни, теми или иными ее предметами, набором продуктов, которые сами по себе несут информацию, понятную в контексте немецкой национальной культуры. Они содержат в себе программу деятельности более широкую, чем та, что была в речевой форме. Однако она будет непонятна человеку другой культуры, например, эскимосу или эвенку, даже если общий смысл речевого указания им ясен. И, наоборот, эвенк-охотник, входящий в таежную избушку, понимает информацию, оставленную его предшественниками в виде предметов эвенкийской культуры, тогда как тот же немец в подобной ситуации может оказаться совершенно беспомощным.

Важное значение для внутренней интеграции каждой национальной общности имеет и характерная для нее разделяемость соционормативной области культуры как традиционной, так и специализированной (моральных и правовых норм, институтов), обеспечивающая координацию поведения, деятельности составляющих нацию индивидов и различных социальных групп и слоев. Степень подобной координации может быть различной, но в той или иной мере она необходима, ибо в противном случае внутри нации наступает хаос, межклассовые столкновения и прочие социальные конфликты и коллизии.

Таким образом, национальная культура как целостность может выполнять интегративные функции в рамках той или иной национальной общности. Но также как и этническая культура, культура национальная может выступать как средство объединения, общения, так и разобщения людей, т.е. выполнять как интегративные, так и дифференцирующие функции – разделять людей по национально-культурным характеристикам. Эти два аспекта национальной культуры – «внутренний» и «внешний» – находятся в сложных взаимосвязях. С одной стороны,

дифференцирующую роль могут играть не только те компоненты культуры, которые едины для всей нации, например, язык – в данном случае дифференциация направлена «вовне», она разделяет национальные культуры как определенные целостности, но и локальные варианты национальной культуры и субкультуры социальных групп, входящих в нацию. С другой стороны, из наличия общих черт культуры у отдельных наций неправомерно делать прямолинейный вывод, что внешние отличительные особенности каждой нации обязательно должны принадлежать ей одной. Такого рода «абсолютные» особенности, несомненно, имеют место в национальной культуре. Но их удельный вес в культуре нации сравнительно невелик. Ведь даже национальный язык не является «достоянием» одной нации. Так, английский язык является литературным и государственным языком для американской, австралийской и новозеландской нации, а испанский – для большинства стран Центральной и Южной Америки.

В силу взаимодействия национальных культур преобладающая часть национальных особенностей имеет относительный характер. Они выступают как общее свойство нескольких национальных общностей, отличающее одновременно всех их от других общностей того же типа. Так, во всех сферах культуры (бытовой и профессиональной) представителей американской и канадской нации или аргентинской и чилийской явно преобладают общие черты над специфическими. В то же время чилийская национальная специфика (культура) в сопоставлении с другими национальными культурами имеет разные уровни измерения. Наиболее сложно найти специфические черты культуры у наций, сформировавшихся преимущественно на основе экономической и государственно-политической общности и выделившиеся из распавшихся социокультурных систем. Кроме того, у большинства так называемых «молодых наций» формирование общенациональной культуры не завершилось; в рамках таких национальных образований очень велика роль этнических субкультур, особенно в тех случаях, когда нация формируется из различных по языку, происхождению, вероисповеданию, обычаям и традициям этнических групп. В одних

случаях эти субкультуры со временем переплавляются в относительно целостную национальную культуру, в других – продолжают сохраняться как своеобразные вкрапления в национальную культуру, в третьих – развиваются как определенные отдельности.

Следует отметить, что в рамках крупных национальных образований существует и пространственное разнообразие культурных форм. При этом границы пространственного распространения как отдельных компонентов культуры, так и их целых комплексов зачастую не совпадают ни между собой, ни в целом с территориальными пределами нации. Особенно характерны локальные различия для материальной культуры, и это объясняется тем, что она непосредственно связана как с уровнем развития производительных сил, так и с особенностями природной среды. Так, например, существуют значительные культурные различия между северными и южными регионами Италии, Франции, Германии. Локальные различия в итальянской национальной культуре вызваны как историческими, природными условиями, так и уровнем развития экономики северного и южного региона. На экономически отсталом Юге Италии в более значительной степени сохранились старые этнические обычаи и традиции, чем на севере. Локальная культура южной Франции ближе к итальянской, чем к северофранцузской, а в северогерманской культуре много сходства с культурой скандинавских народов. Констатируя существование внутри нации локальных вариантов тех или иных комплексов культуры, не следует их абсолютизировать. Локальные различия в одних сферах культуры, вместе с тем, не исключают

– 58 –

возможности ее единства во многих других. И в этом отношении особенно показательна символическая сфера национальной культуры – как традиционная, так и профессиональная. Так, французская художественная литература явно отличается от английской и невозможно спутать итальянскую оперу с немецкой.

Как известно, каждая нация социально не однородна, а состоит из различных социально-классовых, социально-профессиональных, возрастных, социально-демографических групп и слоев. Большинство из этих внутринациональных социальных подразделений имеют свои культурные особенности; некоторые из них имеют свои субкультуры. Например, можно говорить о городской и сельской внутринациональных субкультурах. Именно сельская субкультура содержит в себе большое разнообразие традиционных форм и компонентов. В сельской субкультуре в большей мере сконцентрированы повторяющиеся традиционные элементы, составляющие устойчивый этнический слой национальной культуры и комплекс образцов поведения того или иного народа. В то же время нет оснований абсолютизировать внутринациональные различия между городской и сельской субкультурами. В процессе внутринациональной социокультурной диффузии происходит проникновение профессиональной и бытовой городской культуры в сельскую и, наоборот, традиционной сельской – в городскую.

Особо следует отметить культурные различия в рамках национальной общности, сложившиеся между различными социально-классовыми и социально-профессиональными группами и слоями. Так, сложившиеся национальные социально-классовые элиты не только имеют существенные преимущества по сравнению со средним классом и другими слоями национальной общности в смысле доступа к культурным ценностям, но и оказывают существенное влияние на всю культурную жизнь нации. Национальные элиты формируют политическую идеологию, определяют в своих интересах внутринациональную культурную политику, на межнациональном уровне общения активно «эксплуатируют» национальную идею, используя при этом многие специализированные области национальной культуры: религию, мораль, право, философию, искусство и т.д. Среди социально-профессиональных групп наибольшие различия выражаются на символическом уровне культуры. Так, представители интеллектуальных профессий ориентированы на потребление одних видов национальной культуры (художественная литература, оперная и симфоническая музыка, балет, скульптура, изобразительное искусство и т.п.); в то же время представители других слоев выбирают народное творчество, кино, телевидение. Социальный характер могут носить

и различного рода материальные символы и атрибуты национальной принадлежности: приветствия, украшения, манеры, особенности жилища, одежды и т.д.

В последние десятилетия во многих национальных культурах стали оформляться различные молодежные субкультуры. Основным содержанием многих из них становится неприятие инонационального, агрессивная защита традиционных ценностей в связи с расширяющимся процессом распространения межнациональных, интернациональных компонентов культуры. Межнациональные культурные комплексы воспринимаются прежде всего как угроза идентичности традиционной культуры нации. Острые конфликты и коллизии на почве неприятия иноэтических ценностей происходят и среди представителей этнических субкультур различных современных национальных общностей. Это вызвано стрессовой реакцией на ассимиляцию и аккультурацию этнических групп, потерю их традиционного жизненного уклада и культурной самобытности.

Однако, несмотря на определенную конфликтность субкультур, они в общем не нарушают целостности национальной культуры. Субкультуры и культурно-бытовые различия между социальными группами внутри нации хотя и значительны, тем не менее не охватывают всего культурного достояния нации. Более того, общенациональная общность сохраняется как раз в тех сферах культуры (язык, письменность, религия, обычаи, обряды и т.д.), которые и являются основными носителями этнонациональной специфики. При этом, рассматривая культуру как определенную локализованную в пространстве и времени целостность, неправомерно сводить культурное единство этой целостности лишь к совокупности их отличительных особенностей. Ведь в таком случае из сферы проявления культурного единства выпадает общечеловеческое и межнационально-особенное. Таким образом, национальную культуру не следует смешивать с культурой нации в целом. Такое смешение, однако, встречается часто и, говоря о развитии национальной культуры, имеют в виду не национально-специфические черты культуры, а культуру нации в целом. Возможность такого смешения связана с тем, что термин «национальное» в русском языке может употребляться для обозначения как особенного, так и отдельного (как национально-специфического, так и всего принадлежащего нации). Поэтому национальной может быть названа как национально-специфическая культура, так и культура всей нации со всеми своими субкультурами. Такое неоднозначное употребление термина «национальное» важно учитывать при характеристике соотношения общечеловеческого и особенного в отдельном. Так, культура нации в целом включает в себя не только этнические, национально-специфические, но и межэтнические, общечеловеческие компоненты культуры.

Как отмечалось выше, этнический слой культуры определяется надындивидуальностью и традиционностью, повторяемостью. Национальный срез культуры (под национальным в данном случае понимается не «отдельное», а «специфическое») общества охватывает не только ее надындивидуальный и традиционный слой, но и специфические проявления в специализированных областях жизнедеятельности как на коллективном, так и на индивидуально-профессиональном уровнях.

Практически все специализированные области культуры имеют в той или иной мере национальную специфику. При этом на многие специализированные области культуры оказывают сильное воздействие этнические традиции, верования, народное творчество, этнический менталитет. Даже в современном стандартизированном и унифицированном производстве заметны специфические проявления в культуре труда представителей разных наций. Доказано, что за одним и тем же станком можно по-разному (с точки зрения эффективности) использовать рабочее время, по-разному организовать свое поведение в моменты, не связанные прямо с производством (питание, отдых и т.д.). Во всех этих случаях будет проявляться специфика, выработанная не в производственной, а в традиционно-бытовой сфере, т.е. характерные для данного народа модели повседневного образа жизни. К тому же и сама производственная деятельность не лишена определенностей, этнической специфики (предпочтение профессий, особенности трудового ритма и т.п.). В течение веков у разных

народов выработалась специфическая трудоэтика. Она вобрала в себя целый комплекс стереотипов по отношению к труду вообще и определенным его видам в частности. Комплексы этих стереотипов очень разнообразны и даже у разных этносов бывают полярны. Трудовая этика нации является одним из важнейших факторов ее экономического развития и материального благосостояния.

Национальная специфика в определенной мере выражается и в самых современных отраслях промышленного производства – электронике, кибернетике, роботостроении, в которых обнаруживаются определенные национальные школы – американская, японская, английская, французская. Различия «национальных школ» еще очевиднее, когда речь идет о предметах массового потребления.

Очень велики национальные различия в политической и правовой областях культуры. В этих различиях весьма значительна роль национальных и религиозных традиций. Так, правовая и политическая культура наций с давними парламентскими традициями резко контрастирует с политической и правовой жизнью государственных общностей, базирующихся на мусульманском фундаментализме. У каждой нации «свое» соотношение обычного и государственного права. Это соотношение влияет на всю соционормативную культуру нации: гражданского статуса личности, семейного права и семейно-брачных отношений вообще, административного и уголовного права. У одних народов и наций политическая и правовая культура базируется на законе, у других преимущественно на обычае, у третьих правовые и традиционалистские институты функционируют параллельно, независимо друг от друга, у четвертых пересекаются, взаимно дополняя друг друга. В настоящее время сохраняются весьма значительные национальные различия в «правовой зрелости» людей, их законопослушании и уважении к демократическим политическим институтам.

Национальную специфику имеют и те области культуры, которые создаются деятельностью специалистов-профессионалов (наука, философия, литература, искусство). Профессиональная национальная культура охватывает специализированную деятельность, которая отделена от потребления ее в пространственном отношении. При этом следует особо подчеркнуть два момента. Во-первых, в понятие «национальная профессиональная культура» включают как способы деятельности специалистов-профессионалов, так и ее результаты. Сюда же входят профессиональные знания, навыки, нормы поведения специалистов-профессионалов. Во-вторых, имеется в виду, как уже

отмечалось, и профессионально-индивидуальное, и профессионально-массовое производство. Широко известны национальные школы философов, национальные научные школы, национальная архитектура, национальная музыка и т.д. Однако индивидуально-профессиональная деятельность в специализированных областях культуры, как правило, не связана напрямую с этнической культурой «своей» нации. Так, архитектурный стиль «русское барокко» не имел непосредственной связи с русской традиционной архитектурой, а знаменитый русский балет не имел своего прототипа в русской национальной культуре. Существенное отличие специализированной национальной культуры от собственно этнической заключается в том, что если последняя развивается преимущественно на собственной основе, то профессиональные национальные культурные школы могут формироваться на заимствованных из других национальных культур компонентах, образцах и целых сферах. Например, хорошо известно, какую огромную роль сыграла Византия в сложение древне-русской художественной культуры. Но это не значит, что существует стена между этнической и специализированной профессиональной культурой. Доказано, что этническая культура является питательной средой для многих специализированных отраслей национальной культуры (например, народная музыка для композиторов-профессионалов). Тем не менее, соединение этнической культуры со специализированно-профессиональной не происходит автоматически, оно требует определенных специальных усилий.

Трансляция профессиональной национальной культуры происходит в основном через систему образования и социализации, средства массовой информации и учреждения культуры. В

процессе этой трансляции общечеловеческие и национальные ценности, образцы, эталоны синтезируются и ассимилируются этнической культурой. Однако

– 64 –

этот процесс носит сложный и противоречивый характер; не все ценности национальной культуры одинаково воспринимаются и усваиваются отдельными индивидами и социальными группами. Уровень освоения профессиональной национальной культуры выступает индикатором социокультурной дифференциации внутринациональных социальных и субэтнических групп. Наиболее высок уровень освоения специализированных видов национальной культуры у различных групп интеллигенции, которая чаще всего выступает и как основной субъект аккумуляции и синтеза этнических и профессионально-национальных видов и форм культуры.

Итак, общечеловеческая панкультура подразделяется на множество локализованных в пространстве и времени социокультурных целостностей, связанных с делением человечества на этносы и нации. Составляя в своей совокупности единство многообразия, этнические и национальные культуры постоянно находятся в сложном противоречивом взаимодействии, что и является основным источником их самодвижения и развития.

Проблема взаимосвязи и взаимообусловленности национальной психологии (сознания) и национальной культуры решается не только с теоретической, методолого-исследовательской позиции, но имеет и чисто прикладное, практическое значение. Во всех обществах в эпоху стремительных изменений отчетливо проявляется острый конфликт между установившимися, традиционными формами и способами жизнедеятельности и «захватывающими» постоянно расширяющееся социальное пространство модернизационными процессами (новациями), воспроизводя имманентные общественному организму противоречия, определяемые на философском уровне как «конфликт старого и нового». В реальной действительности этот конфликт имеет значительную асимметрию в различных этнических структурах, приобретая наиболее болезненные формы у малочисленных народов. Разрушение традиционных социоэтнических ценностей, всего жизненного уклада приводит к глубокой деградации как материальной, так и духовной культуры. В развитии «малых» народов Севера можно было видеть и противоположные процессы: позитивно-эмоциональная направленность духовно-психологического состояния этнонациональных коллективов детерминирует взлет их культурных достижений, оказывающих свое обратное – в определенные исторические периоды – положительное воздействие на психологию этносов.

Кризис российской бытийности наиболее выпукло проявил себя в функциональной жизнеспособности малочисленных этносов, усилив тенденции к саморазрушению их внутренней архитектоники, ослаблению реабилитационных механизмов действия этносообразующих и этносоподдерживающих факторов, исчезновению многих привычных компонентов традиционной культуры, образа жизни, психологии. В сфере этнической психологии глубокий общественный кризис обусловил массовые проявления стрессовых состояний, выразившихся в несоответствии поведенческих реакций этнических субъектов на изменившиеся условия. В жизнедеятельности малочисленных народов («кризисных этносов») отчетливо проявились себя два параллельно текущих процесса, механизмы действия которых требуют дальнейшего исследования: а) рутинизация элементов образа жизни удерживает и воспроизводит установившиеся и устоявшиеся нормы, привычные оценки, в целом поведение этнофоров; б) постоянное варьирование этих элементов размывает и делает более неопределенными границы психологических установок на происходящие события. Возникла почва для массового проявления раздвоенности сознания, неадекватного восприятия окружающей действительности, изменчивости, слабой приспособляемости к динамичности социальных и культурных реалий. Разрушение условий существования малочисленных народов увеличивает напряженность и в сфере межэтнических отношений.

Наблюдаемые достаточно выпукло и отчетливо у малочисленных этносов Севера, развивающихся в условиях циркумполярной цивилизации, взаимопереплетение социокультурных и психологических феноменов имеет характер особенного, как бы локально-

ограниченного, но по своей сути общезначимого процесса, имманентного всем этническим и национальным общностям, составляющим полиэтнонациональную структуру человечества. И вместе с тем, исследования показывают, что именно в развитии этих народов взаимосвязь, взаимоопределяемость культуры и сознания приобретает наиболее видимые, адекватные своей сущности, формы существования и саморазвития, способствующие более продуктивному анализу и необходимому рациональному объяснению проблемы.

1. Учебная дисциплина « Теория межкультурной коммуникации»

2. Раздел 1 /Тема лекционного занятия 1.3. Глобализация и ее влияние на культуру и этно-социальное бытие

3. Цели занятия.

Сформировать представление о глобализации и формах ее существования в современном мире; раскрыть основные положения этнокультуры как феномена социальной жизни в рамках глобализационных процессов)

4. Структура лекционного занятия.

№ п/п	Содержание (кратко)	Методы и средства обучения
1	Введение	мультимедийные
2	Основная часть (указания, вопросы, проблемные ситуации, эвристическая беседа, изложение материала)	мультимедийные
3	Заключение/ закрепление материала	мультимедийные

5. Содержание лекционного занятия и взаимодействие с аудиторией.

Введение

Несмотря на то, что мировое сообщество сегодня вступило в новую эпоху своего развития, но каждый народ старается остаться самобытным, хочет подчеркнуть свою индивидуальность и уникальность. Мы хотим принадлежать к определенному этносу, унифицировать духовную и материальную культуру. В тоже время мы становимся другими и неудержимо меняемся, не замечая этих изменений. Экраны ТВ, мобильных телефонов, сети Интернета и всякого рода информационные технологии – инструмент глобализации. Создав всемирные коммуникационные сети, человек окончательно превратил себя в часть чего-то большего, чем он сам. Человечество приобрело мощный потенциал для своего дальнейшего развития. Этот потенциал имеет как негативные, так и позитивные предпочтения. Культура есть коммуникация человечества с самим собою. Такая коммуникация в современном мире осуществляется очень быстро, благодаря всемирным информационным потокам, доступ к которым можно получить очень быстро. Имея свободный доступ к информации, мы узнаем о планетарной культурной жизни за очень короткий период времени. Поэтому это процесс получил название глобализация. То есть возможность получать мировую информацию с помощью электронных средств связи за очень короткое время. Человечество изменилось благодаря современному развитию общества.

Текст лекции

Язык и культура не могут существовать друг без друга. Каждый человек является одновременно носителем культуры и языка, поэтому языковые знаки приобретают

способность выполнять функцию знаков культуры и способны отображать культурно-национальную ментальность его носителей. И.А.Гончаров в письме к Е.Н.Нарышкиной писал: «Язык не есть только говор, речь: язык есть образ всего внутреннего человека: его ума, того, что называется сердцем, он выразитель воспитания, всех сил умственных и нравственных».

Вся культурная среда имеет деятельностную природу. Имея в виду оппозицию, *язык-речь*, можно говорить о коммуникативной деятельности, обеспечивающей культуру речевого поведения определенной лингвокультурной общности. Общеизвестно, что в своих отношениях с миром человек руководствуется определенными "правилами игры", которые являются основой культуры. "А там, где норм нет, там нет и культуры. Когда все эти нормы, принципы и инстанции исчезают, исчезает и сама культура, и настает варварство в точном значении этого слова..." – утверждал Ортега-и-Гассет Хосе, испанский философ и публицист, представитель философии жизни и философии антропологии. Степень культуры измеряется степенью развития норм. Носителем этих норм культурной жизни является человек. В духовной части многие культуры могут быть достаточно близки друг другу, в то время как в интеракциональной части эти же культуры обнаруживают серьезные различия, достаточно сравнить американскую и британские культуры, культуру ФРГ и Австрии и др.

Слово как своеобразный код национальной культуры отражает особенности миропонимания. Так, в китайском языке нет иероглифа, который бы выражал смысл слова *личность*. Чем это объяснить? В процессе восприятия иероглифов китайцы оказываются вовлеченными в необычное для европейца этико-смысловое поле, хранящее информацию, завещанную предыдущими поколениями. Язык, в котором незакрепленным оказалось личное местоимение "Я», подчеркивает отсутствие личностного начала или, по крайней мере, неодобрение его культурой, позволяет заключить, что личности в европейском понимании этого концепта⁷ в Китае не было. Характерной особенностью китайского речевого этикета является закрепленное традицией название или написание сначала своей фамилии, а потом имени. Причем имя на протяжении жизни и посмертно могло меняться, что подчеркивало важность принадлежности китайца только к определенному роду, семейному клану. Обращает на себя внимание объединяющая особенность русского и китайского национального языкового сознания, проявляющаяся в так называемом "нравственном кодексе" и сбалансированности добра и зла: *В несчастье живет счастье, а в счастье таится несчастье (Лао-цзы)*. Сравните русские пословицы: *Нет худа без добра; Не было бы счастья, да несчастье помогло; Хорошего понемножку*.

Таким образом, язык зафиксировал народную мудрость, исключаящую оптимистическую или пессимистическую оценку, сохраняя общую назидательную тональность, поучение. Социокультурная традиция Китая требовала от каждого

⁷концепт - особое ментальное образование, в котором и с помощью которого хранятся знания о мире в сознании человека.

добросовестного китайца сохранение национальных обычаев и идеалов, основанных на культе предков. Примечательно, что и сегодня мало что изменилось: к числу любимых китайских символов относится гора песка, в которой каждая песчинка – это часть целого, что тоже нашло языковое воплощение в пословицах: *Колодезная лягушка не может рассуждать о небе; Нет дракона без головы, и нет государства без императора; Сидя в колодце, многого не увидишь.*

"Реальный мир", согласно Э. Сепиру, в значительной степени бессознательно строится не только на языковых образах и символах, но и на грамматических нормах. В английском языке существует только одна грамматическая модель признания в любви: *"I love you"*. В русском языке изменение местоположения субъекта, предиката и объекта, а также интонационное выделение слов в предложениях *"Я тебя люблю. – Тебя я люблю". – "Люблю я тебя"* меняет смысл высказывания. Смысл сказанного диаметрально меняется в следующих выражениях: *"Ну, да"* (положительная коннотация⁸) и *"Да ну!"* (коннотация удивления или несогласия). Известно, что в европейских языках последовательность расположения субъекта и предиката выдерживается жестко, и инверсия допускается крайне редко.

Культурообразующая природа языка, ставшая объектом изучения философов классической древности, нашла свое логическое продолжение в лингвистической антропологической парадигме современности. Известны многочисленные языковые свидетельства тому, что мы видим мир сквозь призму человека: *весна сдала свои права, вьюга злится, ветер воет, метель разыгралась, снежинки пляшут, сережки берез, матушка-зима, ложится тень, бегут года и др.*

Язык в культуре выполняет роль инструмента программированного поведения, позволяющего в ускоряющемся процессе общения избежать конфликтов не только между людьми одной национальности. Лингвисты единодушны в оценке универсальности специфической материи языка. С.Г. Тер-Минасова вполне справедливо утверждает: "Все мы созданы языком и заложенной в нем культурой, доставшейся нам от многих поколений предков. Мы не выбираем ни родной язык, ни место, ни время рождения. Мы входим в мир людей, и язык немедленно начинает свою работу, навязывая нам представление о мире, о людях, о системе ценностей, о способах выживания". Национальный язык не просто отражает, он определяет национальный характер и культуру народа. Среди многообразия взглядов на сущность и роль культуры наиболее плодотворна, с точки зрения авторитетных ученых, ее деятельностная составляющая. По Э. Фромму, человек – существо творческое, он творит, а не только пользуется "дарами природы".

⁸**Коннотация** от ср.-лат. *connotare* иметь дополнительное значение. Устойчивая ассоциация, которую вызывает в языковом сознании говорящих употребление того или иного слова в данном значении. Пример коннотации: слово *осёл* в его прямом значении вызывает у говорящих по-русски ассоциации с такими свойствами, как тупость и упрямство.

В ставшем классическим определении: *"Культура – это совокупность явных и неявных форм поведения, приобретаемых и передаваемых с помощью символов, которые образуют четко определенное состояние групп людей, в том числе воплощенное в артефактах; ядро культуры составляют традиционные (т.е. полученные и отобранные на основе исторического опыта) идеи и особенно связанные с ними ценности"*⁹ – передана ее сущность – культура не является неким монолитом, в чем убеждают глобализационные процессы, приводящие сегодня к быстрому изменению мировой системы языков, которые затрагивают все страны независимо от их интеграции в мировую экономическую систему. Было бы наивно полагать, что какой-нибудь язык, например русский, может остаться в стороне и эволюционизировать по каким-то своим особым законам. Не случайно предметом интересов авторитетных ученых становится сегодня философская рефлексия лингвосемиотики глобализации, которая детерминирована рамками диалога культур и универсализмом центрального (английского) и периферийных языков. Сегодня ученые говорят о перспективах разработки «экосистемы» (Л.Ж. Кальвет), об инновационных возможностях внедрения модели всемирной «лингвистической гравитационной системы», включающей в себя описание роли, места, функций языков в социокультурную среду, в практику межкультурной коммуникации. Выделение центрального и периферийных языков в «лингвистической галактике», по их мнению, поможет преодолеть последствия вселенской лингвистической катастрофы – Вавилонского смешения языков. На глобализационных форумах лингвистов помимо названных проблем звучат предложения о необходимости лингвистического инжиниринга (Pool); критически оцениваются проблемы «языкового гомеостаза» экосистемы в целом (К. Крамш, Е. Бонер) и др. Кунико Миянага, японский философ и культуролог, предупреждает об экспансии английского языка, поэтому, по ее мнению, активное внедрение английского языка в систему образования Японии является конфронтационным для "страны восходящего солнца", поскольку английский язык навязывает не свойственный японцам стиль мышления, вызывая культурный шок. Аналитическая система английского языка непонятна японцам, которым чужда абстракция мышления. Японскому языковому сознанию несвойствен стиль мышления, при котором внешнее отделяется от внутреннего, что приводит к психологическому и речемыслительному шоку.

Заметим: лингвосемиотические аспекты изучения двойственной природы языка не новы. Так, М.Фуко, размышляя над способностью языка улавливать обертоны изменяющегося мира, задавался вопросами, не потерявшими своей актуальности и сегодня: "Что такое язык? Говорит ли все то, что безмолвствует в мире в наших жестах, во всей загадочной символической структуре нашего поведения, в наших снах и наших болезнях, – говорит ли все это и на каком языке, сообразно какой грамматике? Все ли способно к означению..." Особенно остро этот вопрос

⁹Kroeber A. and Kluckhohn F. Culture: A Critical Review of Concepts and Definitions. Peabody Museum Papers, Harvard University, 1952. P. 188

звучит в контексте глобализации. Не случайно в связи с этим особое внимание лингвистов к конструктивной, или мыслеформирующей функции языка, включающей в себя такие составляющие, как эмоционально-экспрессивная, идеологическая, репрезентативная, аксиологическая, этическая и др. При этом ученые указывают на их противоречивый характер.

Глобальная интеграция во всех областях человеческой деятельности, которую сегодня демонстрирует межкультурный дискурс, ставит проблемы адекватного понимания людьми друг друга в центр внимания лингвистов. Антропологический разворот лингвистики в сторону человека корреспондирует способы его взаимодействия с миром в формате полилингвальности. Учет фактора адресата – коммуникационно оправданный способ развития диалога между культурами в целом, а также между коммуникантами, представляющими различные языковые миры. Чарльз Моррис утверждал, что «от колыбели до могилы, от пробуждения до засыпания современный индивид подвержен воздействию сплошного «заградительного огня» знаков, с помощью которых другие лица стараются добиться своих целей». Человеку «внушается, во что он должен верить, что должен одобрять или порицать, что должен делать или не делать».

Язык называют сокровищем культуры, ее зеркалом, орудием и инструментом, он формирует личность его носителя. Язык априори не может существовать вне культуры, он оказывается ее цементирующей частью. Но и культура не может существовать без языка. Особенно ярко тесную взаимосвязь языка и культуры демонстрирует переводческая деятельность, поскольку переводчик должен владеть не только грамматикой языка, но и должен разбираться в нюансах культурных традиций, заложенных в языковом сознании его носителей. Так, в переводе с одного из восточных языков фраза "Я люблю тебя!" звучит как "Я возьму твою боль на себя!" Согласно русской метафорике, любовь живет в сердце, а сердце уходит от страха в пятки. Иностранцам никогда не перевести фразу "Борщ пересолила, с солью переборщила" без потери ее смысла. Употребление устоявшихся, привычных метафор свидетельствует о наличии в лексиконе носителей языка семантических инвариантов.

Не случайно В. фон Гумбольдт ставил в зависимость структуру языка от мышления и ментальности нации: "Они (языки) самодеятельно прорываются из внутренней природы человека... из недостижимых глубин души... Язык – это дух народа". Петр Вяземский расширил роль и значение языка в становлении культуры народа:

Язык есть исповедь народа:

В нем слышится его природа,

Его душа и быт родной.

Современные лингвисты вводят понятие "языковых очков", определяющих языковые границы человека и мира, потому что именно язык обуславливает круг познания, объем освоения реальной действительности и способы выражения эмоций и чувств.

Французскому ученому Э. Бенвенисту принадлежит утверждение: "Язык – это то, что

соединяет людей в единое целое, это основа всех тех отношений, которые в свою очередь лежат в основе общества". Действительно, язык предстает как фактор, интегрирующий этнос, нацию. В процессе социализации вместе с языком человек усваивает культурную матрицу, которая определяет модель его поведения. Чем древнее народ, тем богаче, самобытнее язык, тем ярче национальная культура, отчетливее проявляется национальное самопознание.

Через разнообразие языков для нас открывается богатство мира и многообразие того, что мы познаем в нем. «В мире существует только человек с языком, человек, говорящий с другим человеком, и язык, таким образом, необходимо принадлежит самому определению человека... Именно в языке и благодаря языку человек конструируется как субъект, ибо только язык придает реальность, свою реальность, которая есть свойство быть...» (Э. Бенвенист). Каждый язык представляет собой культурный код соответствующей общности, определяет специфическую картину мира, которая укоренена в *концептах* – оперативных единицах национального сознания. Речь представителя той или иной культуры обусловлена социальными факторами. Можно с уверенностью сказать, что доминанту речевого поведения носитель языка, достигший определенного возраста и социального положения, получает в готовом виде как набор "формул". Приведем диалог, который подтверждает сказанное:

- Как по-казахски будет *вперед*?

- Алга.

- А *назад*?

- У казахов нет слова *назад*. Если нам надо сказать *назад*, то мы разворачиваемся и – *Алга!*

Язык, безусловно, объединяет тех, кто на нем говорит. "Свободные единицы", или формулы, в которых никто ничего не может изменить (например, How do you do?), по мнению автора "Философии грамматики", датчанина О. Есперсена, и представляют собой базу языкового сознания индивида.

Композиция и сюжет национально обусловленного речевого поведения у всех носителей языка одинаковы, различны "краски и техника живописи". Некоторые вербальные формы речевого поведения можно считать языковыми маркерами соответствующей национальной принадлежности. И здесь японцы представляют, пожалуй, самые яркие модели демонстрации социального и ментального факторов. Многим иностранцам, имеющим дело с японскими партнерами, хорошо известно японское слово *аригато*, основное значение которого в словаре обозначено как *спасибо*. Однако японец, произнося это слово во время деловых переговоров, может иметь в виду совсем другое, например "*Вы ставите меня в трудное положение*". Другой синонимичный вариант *спасибо* – *сумимасен* означает "*Теперь мне вовек с вами не рассчитаться*". В. Овчинников в "Ветке сакуры" отмечает, что в разговорах японцы "всячески избегают слов «нет» "не могу", "не знаю", словно это ругательства... Даже отказываясь от второй чашки чая, гость вместо "нет, спасибо" употребляет выражение, дословно означающее "мне уже и так прекрасно".

В. фон Гумбольдт считал, что каждый язык скрывает присущую только ему систему смыслов, сложившихся в процессе исторического развития. Претерпев влияние социальных факторов, эта система представляет собой картину культуры, включающую в себя все ее ценностные параметры, т.е. все то, что составляет языковую картину мира. Идеалистический взгляд В. фон Гумбольдта и его последователей на язык, исключая социальную и культурную обусловленность языка, объясняется столетиями складывающейся традицией рассматривать язык как нечто данное природой, в одном ряду с такими явлениями, как горы, моря, леса, облака, деревья. С.Г. Тер-Минасов утверждает: "Язык, мышление и культура взаимосвязаны настолько тесно, что практически составляют единое целое, состоящее из этих трех компонентов, ни один из которых не может функционировать (а, следовательно, и существовать) без двух других. Все вместе они соотносятся с реальным миром, противостоят ему, зависят от него, отражают и одновременно формируют его". Способность языка закреплять знания и представления человека о мире в форме понятий, суждений, умозаключений (художественных образов) являются решающим условием развития культуры, в том числе и речевой. Каждый человек видит мир таким, как он его способен оценить, но эта оценка происходит на основе жизненного опыта и сложившихся стереотипов. Человек пропускает слова и мир сквозь фильтры своего сознания и мироощущения – это научно доказано. Слова не реальный мир, это всего лишь его описание, интерпретация. Главное – поступки. Мир таков, каким мы его воспринимаем, т.е. он наверняка богаче. Человек просто вынужден его упрощать. Составление географических карт – хорошая иллюстрация того, как мы осмысливаем окружающий нас мир. Климатическая карта игнорирует границы государств, политическая – рельеф и т.д., но все они очень полезны при исследовании территории. Самое главное – помнить: есть карта и есть территория. «Территория» – реальное знание. Однако одна и та же территория может быть описана несколькими разными способами.

Таким образом, язык, ведущий свое происхождение от эпохи Адама, обладает особым свойством – быть ключом к познанию действительности. Язык и культура имеют много общего: они представляют собой формы сознания, отображающие мировоззрение человека, ментальность этноса, и существуют в непрерывном диалоге между собой. Для языка и культуры характерна с одной стороны нормативность, с другой – подвижность. В.Н. Телия отмечает характерную антиномию, присущую языку и культуре – "динамика-статика". Как идеальная объективно существующая структура язык, во-первых, подчиняет себе, организует восприятие мира его носителями, а во-вторых, язык как система чистых значимостей образует собственный мир, как бы наклеенный на мир действительный. К компонентам культуры, несущим национально-специфическую окраску, можно отнести, как минимум, следующие: а) традиции, или устойчивые элементы культуры, обряды и проч.; б) бытовую культуру, тесно связанную с традициями; в) повседневное поведение, привычки представителей национальной культуры, а также связанные с ним мимический и пантомимический коды, используемые представителями определенной лингвокультурной общности; г) "национальные картины мира", отражающие специфику восприятия окружающего мира, национальные особенности мышления представителей той или иной

культуры; д) устное народное творчество и художественную культуру, отражающие культурные традиции этноса.

В ролевой репертуар личности, усваивающей коды определенной культуры, входит и национальная роль – роль русского, роль китайца, роль немца, роль араба и т.д., которая формируется с первых дней рождения и впитывается посредством естественного языка общения. Культурные знания, усвоенные в рамках этой роли, и составляют ядро того феномена, который называют национальной спецификой мышления. Под особенным в национальной (локальной) культуре следует понимать систему "правил", вернее, стереотипов восприятия и отражения действительности. Задумаемся, чем является для русских Троица А. Рублева? Это мощный артефакт культуры, который, по мнению Л. Мюллера, сыграл огромную роль в единении русского народа, благодаря имплицитно присутствующему в коннативном ряде русского самосознания призыву к открытости, доверию и взаимному расположению ценностным установкам культуры речевого поведения.

Влиятельный австро-английский философ, логик, социолог и политик К. Поппер считал, что «... все мы живём в своего рода интеллектуальной тюрьме: в тюрьме, стены которой возведены структурными правилами нашего языка... Это очень странная тюрьма, поскольку мы обычно не осознаем факт своего заключения. Осознавать мы это начинаем только при столкновении культур». Причем отношение к другой культуре имеет двойственный характер. С одной стороны, это негативное отношение, непонимание и неприятие того, что "не как у нас", а с другой стороны, это интерес к тому, что выглядит по-другому, стремление узнать и понять своеобразие иной культуры, не отрицая оригинальности собственной. Не случайно поэтому, по мнению А.Е. Кибрик, "лингвистику XX века" можно представить в виде "КАК-лингвистики" (как устроен язык), на смену которой придет "ЗАЧЕМ/ПОЧЕМУ-лингвистика, в ее основе будет лежать примат объяснения" принципов взаимоотношения языка и культуры.

1. Учебная дисциплина «Теория межкультурной коммуникации»

2. **Раздел 2** /Тема лекционного занятия **2.1. Проблемы межкультурного взаимодействия в современных условиях**

3. Цели занятия.

Сформировать представление о различных проблемах процесса межкультурного взаимодействия, ознакомить слушателей с проблемой языковых и культурных лакун, возникающих в процессе межкультурного общения. Раскрыть сущность понятия «культурный код» и «культурная аппроприация», их основные компоненты.

4. Структура лекционного занятия.

№ п/п	Содержание (кратко)	Методы и средства обучения
1	Введение	мультимедийные
2	Основная часть (указания, вопросы, проблемные ситуации, эвристическая беседа, изложение материала)	мультимедийные

5. Содержание лекционного занятия и взаимодействие с аудиторией.

Введение

Ряд отечественных исследователей применяют термин «лакуна» для обозначения расхождений в языках, культурах, картинах мира, коммуникации, кодах (С.Н. Глазачева, Ю.Н. Караулов, З.Д. Попова, А.И. Стернин, И.И. Халеева и др.). *«Лакуна» как термин общегуманитарного знания обозначает «различия», «несстыковки», «провалы», «пустоты», «противоречия», «непонимания», «темные места», непосредственно выявляемые в процессе коммуникации. Лакуны в самом общем понимании фиксируют то, что есть в одной лингвокультурной общности и чего нет в другой.*

Текст лекции

К. Хейл считал, что универсально лишь понятие, наличие же традиционной манифестации понятия присуще отдельным культурам и зависит от степени необходимости в его применении. Национально-специфические элементы: безэквивалентная лексика, пробел, "темные/белые места", "заусеницы", которые "задираются" (Л.А. Шейман, Н.М. Варич) в процессе межкультурной коммуникации", называют лакунами. *«Лакуна (пробел) – сигнал специфики языков и культур, расхождения в языках и культурах, формы корреляции языка и культуры», – считает К. Хейл. Лакуны, или "антислова", в чужом языке не единственные единицы национально-культурных различий. Лакуны делятся на две большие группы: языковые (лексические, грамматические, стилистические) и культурологические (этнографические, психологические, поведенческие, кинесические). Наряду с интеркультурными или интеръязыковыми, возникающими в ходе межкультурного общения, лакунами, существуют интракультуральные, т.е. интраязыковые лакуны. Они либо осознаются человеком как нечто странное, но не требующее интерпретации (эксплицитные¹⁰ лакуны), либо остаются для него в зоне "чувствительности" (имплицитные¹¹ лакуны). Лакуны носят абсолютный¹² характер (н-р, слово *подвиг*¹³ не имеет эквивалента в других языках) или относительный характер. Контактируя*

¹⁰ *Эксплицитный* – это (франц. *explicite* - явный, определенно выраженный, от лат. *explicitum*) явно выраженный; развернутый

¹¹ *Имплицитный* - это (фр. *implicite* - подразумеваемый, скрыто содержащийся, от лат. *implicitum*) невыраженный, подразумеваемый; неразвернутый.

¹² Под абсолютными лакунами следует понимать то, что в одних языках и культурах понимается как "отдельность", а в других языках не имеет обозначения

¹³Н. Рерих: " Как это ни странно, но ни один европейский язык не имеет слова, хотя бы приблизительного значения. Говорят, что на тибетском языке имеется подобное выражение, и возможно, что среди шестнадцати тысяч китайских иероглифов найдется что-нибудь подобное, но европейские языки не имеют равнозначного этому древнему, характерному русскому выражению. Героизм, возвещаемый трубными звуками, еще не полностью передает бессмертную, всезавершающую мысль, вложенную в русское слово "Подвиг". "Героический поступок" это не совсем то; "доблесть" его не исчерпывает; "самоотречение" опять-таки не то; "усовершенствование" не

с чужой культурой, человек видит ее через призму своей локальной культуры, открывая для себя иную картину мира и иной код речевого поведения, который может органично приниматься, вызывать удивление или полное неприятие, отторжение. Англичане, впервые познакомившись с русскими, характеризуют их как "экспрессивных и эмоционально живых", отмечая свойственную русским легкость в выражении чувств. Для русского "поля поведения и активности", по В. фон Гумбольдту, "типична фатическая, или контактоустанавливающая модальность. Для представителей восточно-азиатского региона роль подобного инварианта коммуникации выполняет так называемая "этика лица".

Лакуны связаны с несовпадением правил «повседневного поведения» у различных народов. Выделяются также *лакуны этикета общения и рутинные* (бытовые). Следует отметить, что хотя в финской культуре пожимать руку собеседника принято только при первом знакомстве, однако в официальном или деловом контексте рукопожатие обязательно, причем дамам в Финляндии также надо пожать руку, в противном случае ваше поведение будет расценено как оскорбительное и последующее общение станет проблематичным. В деловом общении с финнами русским рекомендуется смотреть собеседнику в глаза, если отводится взгляд, то финн может заподозрить партнёра в неискренности или во лжи. К другим важным советам относятся следующие: нельзя прикасаться к собеседнику (похлопывать, класть руку на плечо), нельзя перебивать собеседника и не стоит ожидать от финна мгновенной реакции. К подгруппе поведенческих лакун относятся бытовые лакуны, обусловленные укладом жизни, привычками, бытовыми условиями этноса. Наличие различных поведенческих лакун может вызвать помехи в межкультурном общении и привести к состоянию фрустрации¹⁴ ("культурного шока").

Существование различных оценок на культурное пространство и интерьер дает основание для выделения лакун культурного пространства. Так, Г.Гачев, сопоставляя, русский и германский образы пространства, приходит к заключению, что в русском образе пространства акцентируется сторона, раздвижение вширь, распахивание (русское – душа нараспашку), что проявляется в русской пляске как рисунке национальной модели пространства (руки и ноги выбрасываются вбок).¹² Германское пространство линейно, связано с движением вперед (от лат. *spatium* – шагание).

Лакуны характеризуются также с точки зрения их мощности. Так, различают конфронтативные (мощные, глубокие) лакуны и контрастивные (слабые, неглубокие) лакуны. Конфронтативный характер имеют элементы "образного арсенала" литератур разных народов: горы – в искусстве Кавказа; ветер, простор, дорога – в искусстве России.

Для достижения максимально полного взаимопонимания в процессе межкультурной коммуникации необходимо делать некоторую поправку на национальную специфику другой

достигает цели; "достижение" имеет совсем другое значение, потому что подразумевает завершение, между тем как "подвиг" безграничен. Соберите из разных языков многие слова, означающие лучшие идеи продвижения, и ни одно из них не будет эквивалентно сжато, но точному русскому термину "Подвиг".

¹⁴ Фрустрация

культуры, вернее, использовать своеобразный коэффициент, который облегчал бы контакты между культурами. Расхождения, несовпадения в языках и культурах фиксируются на различных уровнях. Китаец может улыбаться, рассказывая о том, что у него умер родственник, но это вовсе не означает, что он веселится по этому поводу, он лишь показывает собеседнику, что это его личное горе и собеседник не должен из-за этого огорчаться. Японец не воспримет вопрос русского «Вы выходите на следующей остановке?» как просьбу дать возможность выйти, потому что в Японии в этом случае скажут громко, чтобы все слышали: «Я на следующей выхожу». Русского не поймут в Западной Европе, если он будет интересоваться зарплатой своего собеседника или его политическими пристрастиями. Эти вопросы там не принято обсуждать, они считаются сугубо личными. Совокупность особенностей общения людей какой-либо национальности называется *коммуникативным поведением* народа. Коммуникативное поведение включает *нормы* общения (правила общения, обязательные для соблюдения) и *традиции* общения (правила, которые принято выполнять в обществе, хотя они и необязательны). Англичане высоко ценят профессионализм. «Англичанин знает всегда, что ему нужно, и знает, что всё, что он делает как англичанин, несомненно, хорошо»¹⁵. Несмотря на прагматизм, англичане способны проявлять достаточную гибкость, придавая большое значение ситуационному анализу проблем. Немец «рождён для действия» (Г.Э. Лессинг). Сами немцы признаются в своей «одержимости работой», которая неведома ни англичанам, ни французам, ни итальянцам¹⁶. Методичность немцев проявляется в страсти к нормированию и нормам. И. Кант подчеркивал, что немцам более свойственно следовать готовому методу, чем создавать свой. Немцы считают, что их культура – это культура усидчивости¹⁷. *Французский стиль* ведения переговоров является антиподом немецкого. Французы восхищаются своей страной, языком и культурой. В душе каждого истинного француза живут слова Стендаля: «Франция прекрасна в духовном отношении, она удивила мир своими победами; это уголок вселенной, в котором взаимоотношения людей приносят им горя меньше, чем где бы то ни было». Не случайно, по-настоящему образованным во Франции считается тот, кто в совершенстве владеет родным языком. Французский ум, острый, вольнолюбивый, проявляется и на переговорах. Французы придают огромное значение юридическому праву. Вот как испанский беллетрист Сальвадор де Мадариага описывает стиль делового взаимодействия англичан и французов: «Французы обычно говорят: «Мы согласовали общие принципы. Так давайте подпишем декларацию, в которой они сформулированы». Англичане отвечают: «Да, мы согласны относительно принципов. Но зачем что-то подписывать? Придёт время их применить, и мы будем действовать в свете возникающих обстоятельств. Поскольку принципы согласованы, нетрудно будет согласовать и конкретные действия». После переговоров француза одолевают дурные предчувствия: они не хотят

¹ Шубарт В. Европа и душа Востока. – М., 1997. С. 206.

¹⁶ Там же. С. 207.

¹⁷ Там же. С. 213.

подписывать, значит, не верят в принципы. Англичанин ворчит про себя: «Они намерены пристегнуть меня к своей упряжке. Интересно узнать, что там у них на уме?»¹⁸.

"Чужую" культуру человек оценивает в кодах своей родной культуры, чем и предопределяется "глухота" к специфическим проявлениям "чужой" культуры, инокультурным текстам при переводческой деятельности.

Воспринимая мир сквозь систему ценностей родной культуры, человек строит свое поведение и оценивает поведение представителей иной культуры с помощью языковых и национально-специфических стереотипов¹⁹. Национальные стереотипы отражают привычные убеждения людей одной национальности о другой. С одной стороны, положительная роль стереотипов объясняется тем, что они помогают предвидеть, объяснить «чужое» и сформировать собственное поведение в ситуации общения. С другой стороны, стереотипы как «шоры» ведут к упрощенному, ошибочному предвзятому представлению, что не снимает непонимание партнеров по общению. В целом, схематичные и обобщённые стереотипы о других народах и культурах в какой-то степени готовят человека к столкновению с чужой культурой, снижая риск возникновения культурного шока. Важно понимать, что стереотип условен: в жизни встречаются ленивые китайцы, сентиментальные немцы, прагматичные русские. Однако в случае сбоя ментальных представлений и ожиданий человек переживает культурный шок²⁰. Рассказ В.Г. Короленко "Без языка" – классика "жанра иллюстрации" культурного шока и процесса адаптации к чужой культуре: в поисках свободы герои рассказа отправляются в Америку, которая представляется им *землей обетованной, где все такое же, только лучше*. Однако, оказавшись на чужбине "без языка", герои дают этой стране и ее людям иную характеристику: *"проклятая сторона, проклятые люди, ад, пекло, огромная могила... И все кругом – чужой язык, незнакомая речь – хлещет в уши"*. Ключевые слова, раскрывающие настроение "новых американцев", – *любопытство, удивление, тихое смирение, надежда, тоска*, – точно передают характерные этапы переживаемого мигрантами культурного шока, которые оцениваются по шкале: *хорошо, хуже, плохо, лучше, хорошо*. Специалист по кросскультурному менеджменту С.П. Мясоедов выделяет следующие этапы культурной адаптации:

1 этап – «медовый месяц» / эйфория. Приехавшие за границу мигранты учатся, работают, полны энтузиазма и надежд. Они получают помощь, льготы, внимание, заботу. В это время собственная культура обычно не анализируется.

2 этап – отчуждение / стресс. Непривычная окружающая среда и культура начинают оказывать негативное воздействие. Все большее значение приобретают психологические

¹⁸ Мадариага де С. Англичане, французы, испанцы. – М., 2003. С. 216.

¹⁹ *Стереотип (от др.-греч. твёрдый, объёмный+отпечаток)* – это упрощённое, стандартизированное, устойчивое, эмоционально окрашенное представление о социальном объекте, индивиде, группе, явлении или процессе.

²⁰ Термин «культурный шок» ввёл американский исследователь К. Оберг в 1954 году.

факторы, вызванные непониманием местных жителей. Результатом могут быть разочарование, фрустрация²¹ и даже депрессия. Поэтому в данный период мигранты пытаются убежать от реальности, общаясь преимущественно со своими земляками и жалуясь им на жизнь.

3 этап – критический. Культурный шок достигает максимума, который может сопровождаться соматическими²² и психическими болезнями. Часть мигрантов возвращается на родину, но большая часть находит в себе силы преодолеть культурные различия, учит язык, знакомится с местной культурой, обзаводится друзьями, от которых получает необходимую поддержку. В этот период идеализируется собственная культура, осуждается чужая.

4 этап – приспособление. Появляется оптимистический настрой. Человек становится более уверенным в себе и удовлетворенным своим положением в новом обществе и культуре. Человек старается понять и принять новые нормы поведения.

5 этап – полная адаптация. Достигается полная адаптация к новой культуре. С этого времени индивид и окружающая среда взаимно соответствуют друг другу. В зависимости от интенсивности перечисленных факторов процесс адаптации может продолжаться от нескольких месяцев до 4-5 лет. Но тоска по родине проходит не у всех. Не прошла она и у Матвея из рассказа В.Г. Короленко: он воплотил свою американскую мечту, стал фермером, обрел семью, но, когда Матвея спросили, что он думает об Америке, то «мучительно задумался и сказал»: «Мало хорошего в этой стороне... мало хорошего... Содом и Гоморра».

Процесс межкультурного взаимодействия осложняется вследствие существования четырех основных групп социокультурных барьеров: языковых, этнокультурных, коммуникативных и психологических, возрастных. Они имеют следующие проявления: неадекватность перевода (частичная, двусмысленная, ошибочная интерпретация); языковые, культурологические лакуны; влияние стереотипов и предрассудков; бессознательное стремление давать оценку всем незнакомым культурным явлениям; тревога, напряжение, другие отрицательные эмоции (гнев, страх, стыд, вина, брезгливость, отвращение, страдание, презрение) из-за непонимания инокультурной ситуации на уровне общения.

²¹*Фрустрация.* - (от лат. frustratio - обман, расстройство, разрушение планов) негативное психическое состояние, возникающее в ситуации реальной или предполагаемой невозможности удовлетворения тех или иных потребностей, или, проще говоря, в ситуации несоответствия желаний имеющимся возможностям.

²²*Соматическое заболевание* (от др.-греч. σῶμα — тело) - телесное заболевание, в противоположность психическому заболеванию

1. Учебная дисциплина «Теория межкультурной коммуникации»

2. **Раздел 2 /Тема лекционного занятия Тема 2.2. Политика мультикультурализма в контексте межкультурного взаимодействия**

3. Цели занятия.

Сформировать представление о различных проявлениях политики мультикультурализма, ознакомить слушателей с понятием «межкультурное общество», раскрыть достижения и издержки политики мультикультурализма.

4. Структура лекционного занятия.

№ п/п	Содержание (кратко)	Методы и средства обучения
1	Введение	мультимедийные
2	Основная часть (указания, вопросы, проблемные ситуации, эвристическая беседа, изложение материала)	мультимедийные
3	Заключение/ закрепление материала	мультимедийные

5. Содержание лекционного занятия и взаимодействие с аудиторией.

Введение

Положительные аспекты глобализации (особенно ее экономическая и информационная составляющая), такие как доступ к информационным ресурсам, свободное перемещение капитала, товаров и услуг, рабочей силы, формирование глобальных экономических союзов, межкультурное взаимодействие народов, оттеняются такими отрицательными моментами как увеличение разрыва в уровне развития (как экономического, так и интеллектуального) между богатыми и бедными странами, доступа к ресурсам, появление международной организованной преступности и терроризма, массовой нелегальной миграции и т.п. Несмотря на прогнозы образования в скором будущем «мегаобщества», «суперэтнуса» - единого для всего человечества общества не возникло. Размывание национальной идентичности и национальных особенностей, неизбежные процессы ассимиляции, глобальные изменения в политике, экономике и культуре не только не сделали общество однородным, но и усилили обратные процессы: разобщение культур и народов, рост национального самосознания, культурной дифференциации, стремление наций к самоутверждению и желание сохранить собственные культурные ценности, вплоть до усиления националистических устремлений, приводящих к конфликтам. Этнические процессы взаимодействия могут привести к разным формам как объединения этносов и их культур (ассимиляция, интеграция, транскulturация и т. п.), так и их разделения (сегрегация, насильственная ассимиляция и т. п.). Обществом на протяжении его развития постоянно ищутся оптимальные формы межкультурного взаимодействия.

Текст лекции

Можно выделить четыре основные стратегии аккультурации (процесса взаимовлияния культур) : ассимиляция (человек полностью принимает нормы и ценности иной культуры, отказываясь от своих норм и ценностей), сепарация (отрицание чужой культуры при сохранении идентификации со своей культурой), маргинализация (одновременно потеря

идентичности с собственной культурой и отсутствие идентичности с культурой большинства), интеграция (идентификация с новой и старой культурой). Интеграция имеет культурные, религиозные, социально-экономические, социально-психологические и другие составляющие. В. С. Малахов различает три вида интеграции. Первый вид – это ассимиляция, а по выражению, З. Баумана, интеграция просто ее «политкорректное обозначение». Во-вторых, это культурная адаптация (допускается любое проявление культурной принадлежности мигрантами), в-третьих - адаптация социально-экономическая (по социально-экономическим показателям мигранты не отличаются от большинства местного населения). Интеграция подразумевает смешение норм и ценностей изначально, возможно, даже противоречащих друг другу. Это двойственный процесс, с одной стороны уважения мигрантами фундаментальных норм и ценностей принимающей стороны, активного участия в экономической, социальной, культурной, гражданской жизни без потери своей идентичности; с другой стороны - предоставление правительством, организациями, населением принимающей стороны возможности осуществления предоставляемых мигрантам прав. Интеграция в настоящее время считается оптимальной стратегией адаптации этноса в полиэтническом обществе. Другая наиболее значимая стратегия аккультурации – ассимиляция, имеет свои плюсы и минусы. Стоит заметить, что в США и Европе несколько разное отношение к ассимиляции. В США ассимиляция идентична интеграции, каждый вносит свой вклад в американскую нацию. Существует культурная лояльность, культура – личное дело индивидуума, «плавильный котел» заменяется «салатницей», где заметны элементы другой культуры. В Европе же (а также и в России) цель – объединить разнородное население, превращая его в культурное (а если возможно и в этническое) единство. Европа, так отрицательно относящаяся к ассимиляции, осознав несостоятельность политики мультикультурализма, в настоящее время, по сути, движется в сторону политики интеграции общества. Исторически этническая ассимиляция (ей обычно предшествуют языковая и культурная) (от лат. *assimilation* - уподобление, подражание, сходство) - вид объединительных этнических процессов, слияние одного народа с другим, связанные с утратой одним из них своего языка, культуры, национального самосознания, в результате чего происходит определенная (очень часто кардинальная) трансформация национально-психологических особенностей. Ассимиляция может происходить как естественный процесс, но нередко проводится целенаправленно, с целью, искоренив язык, нравы, обычаи, культуру, искоренить и носителя этой культуры, народ, как таковой. Поэтому этот термин приобретает политический контекст, часто применяется для описания политики насильственных и дискриминационных мер доминирующей этнокультурной группы в отношении этнических или культурных меньшинств, направленной на создание таких социальных условий, когда меньшинство может участвовать в институциональных структурах государства только приняв доминирующие нормы и ценности (подобные процессы происходили, например, в бывших республиках СССР). Принудительный, насильственный характер ассимиляции определяется политикой, направленной на нефизическое уничтожение того или иного этноса как самостоятельной единицы. Случаи попыток насильственной ассимиляции нередки в истории. Начинаясь с запрета национальной культуры, языка, традиций, экономических ограничений, права владения собственностью, занятий определенной деятельностью, иногда следствиями таких ограничений являлись погромы, депортации и иные действия насильственного характера. Ассимиляционные коммуникативные процессы не всегда односторонни, когда культура меньшинства полностью вытесняется доминирующей культурой, ассимиляция часто носит двусторонний характер, происходит естественным путем. Она является следствием объективных процессов экономического, политического, культурного сближения территорий и народов (растущая интернационализация мирового хозяйства, информатизация общества, миграция, рост числа смешанных браков усиливают эти процессы). Может происходить и культурное смешение, при котором отдельные элементы подчиненной и господствующей культур смешиваются, образуя новые устойчивые комбинации, которые могут лечь в основу нового типа культуры, характерен и обратный процесс, когда культура меньшинства сама

оказывает влияние на доминирующую. Политика ассимиляции как вариант интеграционной стратегии осуществлялась в США в XIX – 1960-е гг. XX в. и носила название «плавильный котел» (далее, вплоть до настоящего времени приоритет отдавался политике мультикультурализма). Аналогичные процессы происходили в Австралии, Аргентине, Бразилии и т. д. «Миллионы иммигрантов и их потомков добились богатства, могущества, признания в американском обществе исключительно по той причине, что они ассимилировались в доминирующей культуре». Аккультурация иммигрантов обязательно включала принятие англо-протестантской культуры и ценностей американской политической системы, чему, прежде всего, была подчинена система образования. В процессе «американизации», кроме государственных органов, принимали участие общественные организации и бизнес. Так, компания Генри Форда (промышленным корпорациям требовалась рабочая сила) финансировала многочисленные мероприятия по ассимиляции иммигрантов, такие как организация курсов английского языка и т. п. Проанализировав вышесказанное, можно отметить, что политика ассимиляции имеет следующие недостатки: она подвергает изменению (порой необратимому) культурную идентичность индивида, подстраивая ее под идентичность общества; и как следствие, культурно обедняет общество. Приверженцы ассимиляции также обвиняются в умалении национальных традиций и культуры этнических меньшинств. Однако плюсы ассимиляции также очевидны: такая политика порождает меньше теоретических проблем, так как новая культура, присоединяясь к доминирующей, развивается согласно уже существующим социо-культурным механизмам, что позволяет избежать сложнейшего процесса взаимодействия культур во вновь формируемых обществах. А если вспомнить историческое прошлое – ассимиляция – это и способ выживания (порой государство не предоставляло выбора). Но в дальнейшем ход истории показывает несостоятельность таких этнополитических доктрин. Так «единый советский народ» или натурализовавшиеся выходцы из стран Азии и Африки на самом деле сохранили свою этническую самобытность и особое самосознание. Проведение «жесткой» политики полной ассимиляции с доминирующей культурой в наши дни затруднительно из-за высокого развития информационно-коммуникационных технологий, средств транспорта и связи. Иммигрант может поддерживать культурно-информационную связь с родиной, что, безусловно, не препятствует его интеграции в новом обществе, если в этом есть необходимость. Цель аккультурации сегодня – достижение интеграции культур, дающее в результате бiculturalную или мультикультурную личность. Взаимовыгодность такой стратегии должна признаваться группами большинства и меньшинства: интегрирующаяся группа готова принять установки и ценности, образ жизни новой для себя культуры, а доминантная группа готова принять этих людей, уважая их права, их ценности, адаптируя социальные институты к потребностям этих групп. Учитывая, что в последние годы практически все европейские государства были вынуждены признать, что они не могут обходиться без иммигрантов в качестве рабочей силы, постепенно начала внедряться политика мультикультурализма. Она официально провозглашена в Канаде, Австралии, Великобритании, Нидерландах и некоторых других странах, а фактически реализуется практически во всех западных странах, принимающих значительное число иммигрантов. В литературе мультикультурализм принято подразделять на два типа: полиэтничность (например, США (хотя в последнее время исследователями отмечается наличие характеристик многонациональности в интеграционной системе США), а также Великобритания, Франция, Германия после второй мировой войны) и многонациональность (например, Россия в советский период. В постсоветский период Россия становится более полиэтничной из-за массового притока рабочей силы из бывших республик СССР, Вьетнама, Китая и т. п.). Многонациональность является историческим результатом объединения прежде самостоятельных, самоуправляемых, территориально обособленных культур в одно государство. Причем такое формирование может происходить как добровольно (федерация), так и насильственно (колонизация, завоевание, передача прав от одного правителя к другому). Результатом иммиграции в страну является второй тип мультикультурализма – полиэтничность. Заметен следующий парадокс. Обязанность

интеграции при политике мультикультурализма фактически переносится с пришельца на принимающую страну. Получается, что в современном мире основным направлением государственной политики в области этно-расовых взаимоотношений стала так называемая «позитивная дискриминация» в отношении меньшинств, указывающая на приоритет групповых прав над индивидуальными правами человека, усиливается роль «пассивной толерантности», замещающей понятие толерантности как активного социального поведения. Под позитивной дискриминацией (англ. affirmative action) подразумевается комплекс мер по предоставлению особых прав, привилегий или квот менее защищенным группам населения – инвалидам (напр., европейские страны, Россия, Израиль, Индия и др.), представителям национальных, конфессиональных и сексуальных меньшинств, коренному населению (напр., Канада, Австралия и др.), малоимущим, беженцам, мигрантам (напр., Германия, Франция и др. европейские страны), ветеранам войны, бывшим заключенным, женщинам. Позитивная дискриминация применяется для установления статистического равенства в уровнях образования (во многих странах существуют квоты для принятия в высшие учебные заведения для выпускников сельских школ, детей-сирот и детей, оставшихся без попечения родителей, инвалидов I, II групп, инвалидов детства, расовых и этнических меньшинств, людей с низкими доходами (напр., Канада, Бразилия), каст, признанных Конституцией ущемлёнными (напр., Индия. Также для ущемлённых каст зарезервированы места в индийском Парламенте)). Предпочтительно статистическое равенство в должностях, доходов для представителей разных полов, рас, этносов, конфессий, сексуальных ориентаций и т. п. Однако в некоторых странах приняты законы, запрещающие позитивную дискриминацию. Так, например, в Японии, Великобритании, Словакии, Швеции и др. дискриминация запрещена, а позитивная дискриминация рассматривается лишь как одна из форм дискриминации, системы квот или преференций не предусмотрены (однако, в Японии на практике предоставляется льготный режим ранее «нечистой» касте, в Великобритании исключением является набор в Полицейскую службу равного количества католиков и не католиков). Позитивную дискриминацию используют для поддержания разнообразия или предотвращения исчезновения культур, языков. Законодательство ряда стран рассматривает позитивную дискриминацию как одну из форм дискриминации вообще, лишь подчеркивающую отличие меньшинств от основной массы населения, отдавая привилегии меньшинствам лишь на основании их отличительных характеристик. Подчеркивание отличий меньшинств только сильнее обособляет их, отдаляет от основной массы населения, обостряет противоречия. Следует отметить, что по нашему мнению, политика позитивной дискриминации нужна только в случае необходимости статистического равенства. Такая политика вынуждает поступиться принципом равенства всех людей, противоречит Конституциям многих стран, «дискриминация наоборот» ставит групповые права выше индивидуальных, что противоречит принципам правового государства. Возникает также социально-этический аспект проблемы. Получение работы, поступление в вуз только на основании происхождения, принадлежности к инаковой группе или диагноза умаляет личные достоинства и достижения человека как личности, создает стереотипы, у самих представителей меньшинств проявляется склонность к иждивенчеству, снижается личностная мотивация. Иными словами позитивная дискриминация фактически воспринимается как ущемление прав большинства в пользу представителей меньшинств, то есть происходит та же дискриминация, только наоборот. Такие процессы являются частью политики мультикультурализма, проводимой многими странами современного мира. Ряд авторов подвергает сомнению успешность политики мультикультурализма, отмечает противоречивый характер межэтнических отношений и именно в политике мультикультурализма видит причины обострения национальных идентичностей. Мультикультурализм, по их мнению, ведет не к единству общества и взаимообмену культурными ценностями, а к усилению фрагментации общества по этническому принципу, и с этим трудно не согласиться. Неуспешность политики мультикультурализма на официальном уровне заявлена Германией, Францией, Великобританией и другими странами. Политика мультикультурализма способствует

развитию идентификации, основанной на противопоставлении «мы – они». Навязанная политика по достижению толерантности (например, толерантность на уровне правительственной политики), наоборот, создает основу для нетерпимости (например, нетерпимость большинства населения к исламу в Европе). Мир постепенно превращается в сложную мозаику взаимопроникающих «транслокальных» культур. По мнению Г. Сатори, мультикультурализм является носителем определенной идеологии, которая в своей агрессивности, тенденции изолироваться и нетолерантности прямо отрицает плюральность. Сообщества иммигрантов основывают свои гетто, со временем начинают добиваться своих прав на культурно-религиозную идентичность. Дальнейшее изучение этих вопросов показывает, что взаимовлияние народов и культур способно привести даже к силовому противостоянию этносов. Нерешенные геополитические, исторические проблемы, исчезновение языков и малых народов, категорическое неприятие рядом государств глобальных культурных изменений, ведут к усилению локальных идентификаций, обостряют у некоторых наций потребность в сохранении собственных культурных ценностей, побуждают защищать свои культурные границы, в том числе и насильственными методами. Б. Кагарлицкий отмечает, что «политика мультикультурализма в основе своей сугубо расистская, дискриминационная... по сути, мы имеем дело с системой культурного апартеида... Цель политики состоит в том, чтобы, поощряя культурную отсталость в форме «национальных традиций» и «самобытности», сделать новоприезжих неспособными к полноценной интеграции в западное общество...». С этим нельзя не согласиться, если еще учесть противоречивый факт всплеска религиозного фундаментализма в эпоху научно-технического прогресса, развития новых технологий, когда роль влияния религии на массовое сознание не может не снижаться. Отсюда и развитие фундаментальных течений, радикальных версий исламизма, как попытка удержать внимание масс, оставив их в подчинении и контроле. Имеет место даже версия, что мультикультурализм как побочный эффект развития корпоративных отношений (в частности ТНК), обесценивая культуру, делает ее предметом экономических отношений, рынка труда и капитала. «Распоряжаясь “рабочей силой” человека, – считал К. Поланьи, – рыночная система в то же самое время распоряжается неотделимым от этого ярлыка существом, именуемым “человек”, существом, которое обладает телом, душой и нравственным сознанием». Мультикультурному обществу, как и любому другому обществу, требуются общие, разделяемые большинством ценности. Скорость интеграции индивида в социальную среду зависит от степени близости его культурно-ценностных представлений к ценностям интегрирующего общества. Так, например, большинство европейцев (и россиян) не верят в интеграцию мусульман в европейское общество. Существует мнение, что мультикультурализм способствует формированию и укреплению института «гражданской» (политической) нации при сохранении этнической и культурной дифференциации внутри самого общества. Так во Франции главным направлением интеграции иммигрантов является их включение в состав «политической нации». Это модель так называемой «политической ассимиляции». «Государство формально не признаёт особых потребностей этнических меньшинств и не учитывает их в практической политике; этнические, культурные, религиозные вопросы относятся сугубо к сфере частной жизни иммигрантов». Официально французское государство отвергает разделение на этнические и расовые группы, однако, в практической жизни наличие в стране большого количества этнических, расовых и религиозных меньшинств, массово иммигрировавших в страну за последние годы делает такое разделение столь очевидным, а взаимодействия между общинами все более конфликтным, что по признанию политических лидеров в настоящее время официальную политику «политической ассимиляции» приходится признать безуспешной. Политика мультикультурализма, например, Швеции, Канады, Австралии опирается на языковую и образовательную стратегии. Она отличается и от политики ассимиляции, признающей государственным только один язык, и от изоляционистской стратегии, не заботящейся об изучении общегражданского языка. Политика исключения иммигрантов, не нашедших себе работу (Германия) в долгосрочном плане может навредить социально-культурному единству

нации. Мультикультурные общества испытывают напряжение, способное перерасти в массовые беспорядки при несовпадении идентичностей, культурных ценностей и установок принимаемой стороны, либо ее желанием перестроить окружающую культурную реальность под свои нормы и ценности. Важнейшим направлением формирования здорового мультикультурного общества, по нашему мнению, является как формирование представлений мигрантских меньшинств о нормах и традициях принимающего общества, так и информирование местных жителей об особенностях мировосприятия новых диаспор. Обществом осознается объективная необходимость культурного взаимодействия, поиска точек межкультурного соприкосновения. Все чаще со стороны ученых, деятелей культуры, политиков говорится об установлении диалога культур. Взаимодействие культур и цивилизаций – закономерный процесс в современных условиях глобализирующегося мира. Впервые идея диалога культур как залога мирного и равноправного развития была выдвинута М.Бахтиным . Если с точки зрения О.Шпенглера, мировые культуры – в некотором смысле «личности», то, по мнению М.Бахтина, между ними должен существовать нескончаемый, длящийся в веках «диалог» как способ коммуникации самобытных культур, предполагающий взаимодействие субъектов культурного процесса, когда общение происходит не доминированием и подавлением друг друга, а, вступлением в контакт, ответами на нужды и запросы носителей другой культуры, содействием. Некоторые исследователи подвергают сомнению возможности реализации на практике диалога культур. Так, В. С. Степин .В. М. Межуев одним из основных условий международного диалога культур считают выявление объединяющих факторов контактирующих культур. Сознание общечеловеческого родства возникает в процессе взаимодействия людей разных культур и рождает потребность в диалоге, «стремление понять, что думают о нас другие» . Но, например, А. А. Гусейнов подчеркивает, что культурные различия, как правило, имеют большее значение для культур, нежели их сходство друг с другом, поэтому возможности установления диалога культур ограничены . Кастельс указывает на роль интернета при осуществлении диалога: «Свое выражение в интернете находят открытость информации, свобода публикаций, децентрализованное вещание, случайные взаимодействия, целесообразная коммуникация и совместное творчество» . Необходимость диалога обусловлена еще и тем, что процессы унификации мира сопровождаются противоположными процессами: развитием сепаратизма и фундаменталистских движений, появлением конфликтов, распространением тотального неприятия сложившегося образа жизни в стране пребывания либо нетерпимого, активно осваивающего технологии западного мира терроризма и др. К сожалению, мы можем наблюдать кризис культурной идентичности западного мира, что создает ситуацию, когда само мировоззрение европейцев не позволяет эффективно противостоять проявлениям фундаменталистской идеологии. Современное мировоззрение тяготеет к недоверию любым универсальным идеям, децентрации и утверждению принципа плюрализма, допускающего одновременное сосуществование подчас абсолютно разнообразных точек зрения. Однако выясняется, что плюралистическое мировоззрение размывает целостность человека, а, в частности, терроризм оказывается достаточно эффективной компенсаторной формой обретения идентичности, и в этом его опасность и притягательность. Мультикультурализм противопоставляется индивидуализму, индивид интегрируется определенными группами. «Культурное разнообразие может быть эстетическим обогащением, но также и политической опасностью. Действительно, жить по принципам мультикультурализма возможно лишь в эгалитарном светском государстве, сформированном как модификация либерального гражданского общества», - отмечает Р. Бергер . В либеральных национальных государствах и эмигрантских обществах действие культурных различий отстранено в область частной жизни. Обычай, вера, национальность – частное дело гражданина. По Р. Бергеру, все религиозно, этнически, национально и даже культурно определенные виды различий являются факторами риска. И, наоборот, конституционное государство, признавая индивидуальные права и свободы, гарантирует одинаковые права для всех и должно быть непредвзятым в отношении культурного разнообразия. Таким образом, гомогенность правового государства является

условием возможности культурного плюрализма при наличии индивидуальной свободы. Процессы глобализации, подрывая истоки национальных культур, в то же время стимулируют возрождение традиционных идентичностей, создают новые возможности для преобразования человеком своей идентичности. Такая идентичность, вопреки традиционной, достаточно подвижна, возникает тенденция стремления к множественной идентичности. Согласно М. Эпштейну и др., человек способен существовать в разных культурах, самому внутри себя устанавливая связи между различными культурами, мультикультурализм уступает место «транскультурализму», где человек может выбирать любое культурное сообщество, как, впрочем, и национальность (в последней переписи населения нашей страны ряд молодых людей записал себя по национальности эльфами и хоббитами). Например, в Германии появляются люди (турки) с «повисшей» промежуточной идентичностью, не интегрированные в германское общество, но и не обладающие всеми идентификационными признаками своей диаспоры. На самом деле, по нашему мнению, неопределяемая культурная идентичность – это лишь часть проблем, лежащих глубже в социальной структуре общества. Актуальные вопросы толерантности, диалога культур акцентируются на понятии «дуализм терпимости». В «Декларации принципов толерантности» ЮНЕСКО подчеркивается, что толерантность – это, прежде всего, «...правильное понимание богатого многообразия культур нашего мира, наших форм самовыражения и способов проявлений человеческой индивидуальности». Если раньше, говоря о терпимости, подразумевалось отношение принимающего государства к этнокультурным группам мигрантов или иным сообществам, реалии современной политики таковы, что уже требуется и терпимое отношение этих сообществ к принимающей стороне, требуется соблюдение принципа «дуализма терпимости». Из различных видов толерантности нельзя не выделить ряд «проблемных». По нашему мнению, это может быть моральная, а также религиозная толерантность. Крайне сложно придерживаться поведения, терпимого к совершенно противоположным элементарным моральным нормам, а также принимать веру и практику отдельных религий. Менее конфликтен интеллектуальный вид толерантности, провозглашающий уважение к чужим взглядам, мировоззренческий, как дающий право придерживаться определенного мировосприятия, социальный, исходящий из соблюдения общечеловеческих ценностей, этнический, принимающий этнические отличия людей и право на сохранение своих особых этнических черт. В. А. Лекторский рассматривает четыре возможные модели толерантности, которым соответствуют некоторые реально существовавшие общественные системы: толерантность как снисхождение; толерантность как безразличие; толерантность как невозможность взаимопонимания; толерантность как расширение собственного опыта и диалога. Также М. Уолцер указывает пять возможных типов терпимого отношения к различиям. Толерантность – это сложный, многоаспектный феномен, который имеет гносеологические, онтологические и социальные корни, принятие положения о невозможности сведения всего многообразия противоречий к «общей истине». Итак, общество нельзя заставить быть толерантным, насильно вводимая толерантность на деле смещает акценты и ориентиры традиционных культур, трансформирует понятие нормы. Тенденции последнего времени таковы, что намечается угроза постепенного превращения мультикультурализма в политическую программу культурной дифференциации, а политика ассимиляции обвиняется в умалении национальных традиций и культуры этнических меньшинств. Мультикультурализм даже в какой-то мере провоцирует расовые противоречия, уделяя слишком много внимания "другим" культурам, абсолютизируя их специфику и устойчивость к изменениям в отличие от стремления к сосуществованию обществ, диалогу культур, компромиссу. Искусственно гипертрофированные культурные различия объявляются непреодолимыми, что создает почву для новых межкультурных конфликтов. Поэтому, по нашему мнению, мультикультурализм и ассимиляцию (интеграцию) стоит рассматривать как этапы на пути становления совершенно новой культуры взаимоотношений обществ. И принимающая, и принимаемая культура, используя взаимные противоречия и общие черты, адаптируясь друг к другу, формируют особый тип культуры, основанной на уважении своеобразия, идентичности и равенстве уникальных культур, формирующих социокультурное

пространство, общество культурного плюрализма. Возникает необходимость признания и уважения не только коренными жителями культуры и верований неосновных народностей и этносов, но также требуется подобное отношение к местным нравам и обычаям со стороны приезжающих, мигрантов и иных категорий лиц. Дуализм терпимости становится необходимым компонентом сосуществования обществ в глобальном мире.

1. Учебная дисциплина «Теория межкультурной коммуникации»

2. **Раздел 2 /Тема лекционного занятия Тема 2.3. Значение культуры диалога культур в сфере межкультурного взаимодействия.**

3. Цели занятия.

Сформировать представление о важности и разнообразии межкультурного диалога, ознакомить слушателей с понятиями кросс-культурной психологии и менеджмента, разобрать примеры успешной кросс-культурной бизнес коммуникации.

4. Структура лекционного занятия.

№ п/п	Содержание (кратко)	Методы и средства обучения
1	Введение	мультимедийные
2	Основная часть (указания, вопросы, проблемные ситуации, эвристическая беседа, изложение материала)	мультимедийные
3	Заключение/ закрепление материала	мультимедийные

5. Содержание лекционного занятия и взаимодействие с аудиторией.

Введение

Каждая эпоха и каждая культура формирует свой тип отношений человека и общества, эти отношения, как известно, носят исторический характер, в них отражаются требования, предъявляемые обществом к индивиду, к его качествам, к его развитию, и требования индивида к обществу. Английский социолог Р. Харре, описывая алгоритм формирования работника "нужного калибра", предлагает аналогию с производством макарон: из емкости, помещенной наверху, вниз под давлением подается бесформенное тесто (человеческий материал), которому нужно пройти определенные фильтры (культурные нормы, национальные традиции), прежде чем превратиться в изделие нужной формы. Для того чтобы принять метафору в качестве способа объяснения сущности национальной деловой культуры, следует также ответить на ряд вопросов: 1) каков источник давления? 2) откуда берутся фильтры и в чем их специфика? 3) зачем и для кого делаются макароны?

Текст лекции

Деловая культура как система включает в себя подсистему ценностей субъекта деловой активности (*товар, идея, другой человек, природа, теория*) и т.д. К общечеловеческим ценностно-целевым компонентам относятся следующие: *деньги-здоровье, семья-работа, богатство-бедность, честь-бесчестье* и др., которые имеют свой вес, неравнозначную стоимость в разных культурах. Ценности принято делить на базовые и периферийные, приоритетность которых детерминирована национальными традициями и ментально обусловленными предпочтениями личности. Каждая деловая культура имеет свое

представление о том, "что такое хорошо и что такое плохо". Причем субъективная оценка ценностей красноречиво передана в известной притче: у двух людей, таскающих тяжелые камни, спросили, что они делают. Один раздраженно ответил: "Не видишь – ишачу", а другой сказал: "Не видишь – храм строю!" Данный пример убеждает в том, что ценности бывают двух видов: *ценности-средства* (прибыль) и *ценности-цели* (самореализация, материальный достаток, жизнь).

Дело, предпринимательство, менеджмент – это игра по правилам, целенаправленная деятельность человека. Знакомое футбольным болельщикам слово *гол!* по по-английски *goal* значит цель. Забить гол можно только следуя правилам игры, иначе – штраф, наказание, вплоть до пенальти. Такая же система правил игры существует во всех других видах человеческой деятельности.

Деловая культура имеет свою систему символов, ритуалов, обеспечивающих автоматизм поведения представителя той или иной этнокультурной общности: отношение к делу, к себе, к людям, к обществу, к природе, а также мотивацию деятельности – для *чего делать деньги, как это делать, кто свой, кто чужой* и др. Этнокультурный стереотип в культуре менеджмента выполняет роль инструмента корпоративного программированного поведения, позволяющего в ускоряющемся процессе общения избежать конфликтов не только между людьми одной национальности. В США делового человека оценивают выражением, которое в русском переводе звучит так: "*Этот человек стоит столько-то миллионов*". В дореволюционной России была аналогичная оценка предпринимателей, имевшая негативную модальность, – *миллионщик*. В западной деловой культуре больше всего ценится богатство, добытое любым путем ("деньги не пахнут") и созданное с нуля – *self-made men* – деловые люди, сами себя сделавшие, сотворившие, самородки, ставшие богатыми благодаря своим личным качествам и отчасти – удаче. В России к богатым относились и продолжают относиться с опаской, богатых не любят. Коллективное программирование деловых отношений в Китае выражено в пословице *Дай человеку рыбу, и ты накормишь его на один день. Научи его ловить рыбу, и ты накормишь его на всю жизнь*. Отношение к делу, к богатству в России диаметрально противоположное: *Не штука деньги – штука разум; Взаяся за гуж, не говори, что не дюж*. В деловых отношениях, деловой культуре роль регулятора, аккумулирующего в себе ее характеристики, выполняет стереотип поведения делового человека, предпринимателя, бизнесмена, менеджера. Однако внешние атрибуты культуры не гарантируют ее внутреннее содержание. Американский бизнесмен Р. Андерсон ввел в оборот два универсальных, но полярных типа предпринимателей, сравнив их с представителями фауны и оценив по нравственно-моральной шкале: *акула* и *дельфин*. Первый в своей деятельности руководствуется принципом *все позволено*, второй – *честь выше прибыли*. Оба морских животных от природы наделены незаурядными способностями: умом, независимостью, самостоятельностью и т.д. Но акулы никому не **доверяют**, проецируют на других свое стремление всех переиграть, обмануть, получить все, ничего не дав взамен. Дельфин видит в людях добродетели и пороки и не считает, что его все хотят обмануть, он готов к сотрудничеству. Моральные дилеммы деловых отношений – это выбор в принятии

решений, когда человеку предстоит соотнести личные и общественные цели и средства их достижения.

"Моральный счетчик", по мнению известной исследовательницы этики бизнеса Д.Чуллы, включается в соответствии с типами деловой культуры, которую исповедует деловой человек, относящийся согласно типологии Р. Льюиса²³ к моноактивной (США и большая часть Европы), полиактивной (южные страны Западной Европы и Латинской Америки) или реактивной (южные страны Западной Европы и Латинской Америки) культурам.

Так, американских бизнесменов, ведущих дела в Латинской Америке, раздражает феномен *маньяна*. По-испански *завтра* – это *не сегодня*, а в американской культуре *завтра* – это *на следующий день*. Испанское *не сегодня* близко по смыслу русскому *отложить на завтра то, что можно сделать сегодня*. В этом языковом коде – смысл восприятия и организации времени и отношение к ответственности к делу.

Деловая культура может быть определена также как культура получения и распределения прибыли. Выделяют следующие объекты, отношение к которым образует деловую культуру как систему: а) само дело и личность в нем; б) другие люди (работники, партнеры, потребители, поставщики); в) общество (в лице государства, его представителей, законов, общественного мнения, делового сообщества, других социальных групп); г) природа. Основной формой, в которой воплощаются социальные нормы и ценности для последующей их трансляции, является образ: стереотип, портрет, тип предпринимателя. Такова общая теоретическая схема деловой культуры, ее своеобразный «скелет». В реальной жизни он обрастает «плотью» социальных форм: традиций, правил, ритуалов, этикета, привычек, порожденных конкретной социокультурной ситуацией и этнокультурными традициями.

Национальные особенности деловых культур наиболее ярко проявляются в ситуациях межкультурных контактов и часто служат причиной непонимания, неприязни, негативного отношения. Деловая культура обладает сильной инерционностью, процесс развития ее основан на сохранении преемственности. П.Н. Шихирев образно сравнивает культуру с генотипом человека: «Будучи системой цельной, сравнимой с генотипом живого организма, культура никогда не умирает полностью; отмирают лишь те ее элементы, которые стали бесполезны, поскольку не выполняют более свою задачу – задачу регуляции социального процесса. Однако под новой оболочкой уже другого организма часто действует прежний генотип».

²³Р.Д. Льюис Деловые культуры в международном бизнесе. От столкновения к взаимопониманию. - М.: Дело, 1999.

**Приложение № 2 к методическим материалам
по дисциплине (модулю). Конспекты
практических (семинарских) занятий по
дисциплине (модулю)**

**КОНСПЕКТЫ ПРАКТИЧЕСКИХ (СЕМИНАРСКИХ) ЗАНЯТИЙ ПО
ДИСЦИПЛИНЕ (МОДУЛЮ)**

1. Учебная дисциплина «Теория межкультурной коммуникации»

2. Раздел 1 /Тема практического занятия 1.1. Культура как феномен социальной жизни

3. Цели занятия.

Сформировать представление о межкультурной коммуникации как науке, сформировать понимание о ее основной проблематике, целях, объекте, предмете, методах; раскрыть основные положения культуры как феномена социальной жизни, раскрыть сущность речевой коммуникации и межкультурного взаимодействия в гуманитарном дискурсе)

4. Структура практического (семинарского) занятия.

№ п/п	Содержание (кратко)	Методы и средства обучения
1	Заслушивание докладов и презентаций обучающихся	Мультимедийно
2	Обсуждение докладов и презентаций обучающихся	Метод мозгового штурма, работа в малых группах, «Метод Сократа»
3	Подведение итогов по теме	

5. Содержание практического (семинарского) занятия и взаимодействие с аудиторией.

1. Тема практического (семинарского) занятия.

Вопросы к обсуждению:

Единство общественной жизни и культуры.

Культура и традиции.

Культура и религия.

Учение о культурно-исторических типах Н.Я. Данилевского.

Теория локальных культур А. Тойнби.

Общество и культура в учении П.Сорокина.

Межкультурная коммуникация в творчестве Н.Бердяева.

Культура эпохи постмодерна.

Единство общественной жизни и культуры.

Культура и традиции.

Культура и религия.

Учение о культурно-исторических типах Н.Я. Данилевского.

Теория локальных культур А. Тойнби.

Понятие культуры в гуманитарном дискурсе и повседневной бытовой практике.

Применение понятия культура к этническим обществам.

Практические задания: подготовка и презентация доклада по теме

Требования к выполнению практического задания:

Презентация

Методические материалы к презентациям

6. Объём презентации 10 -20 слайдов.
7. На титульном слайде должно быть отражено:
 - наименование факультета;
 - тема презентации;
 - фамилия, имя, отчество, направление подготовки/ специальность, направленность (профиль)/ специализация, форма обучения, номер группы автора презентации;
 - фамилия, имя, отчество, степень, звание, должность руководитель работы;
 - год выполнения работы.
8. В презентации должны быть отражены обоснование актуальности представляемого материала, цели и задачи работы.
9. Содержание презентации должно включать наиболее значимый материал доклада, а также, при необходимости, таблицы, диаграммы, рисунки, фотографии, карты, видео – вставки, звуковое сопровождение.
10. Заключительный слайд должен содержать информацию об источниках информации для презентации.

Критерии оценки презентации

6. Объём презентации 10 -20 слайдов.
7. Правильность оформления титульного слайда.
8. Актуальность отобранного материала, обоснованность формулировки цели и задач работы.
9. Наглядность и логичность презентации, обоснованность использования таблиц, диаграмм, рисунков, фотографий, карт, видео – вставок, звукового сопровождения; правильный выбор шрифтов, фона, других элементов дизайна слайда.
10. Объём и качество источников информации (не менее 2-х интернет – источников и не менее 2-х литературных источников).

Методические материалы по подготовке к опросу

Самостоятельная работа обучающихся включает подготовку к опросу на практических занятиях. Для этого обучающийся изучает лекции, основную и дополнительную литературу, публикации, информацию из Интернет-ресурсов.

Тема и вопросы к практическим занятиям, вопросы для самоконтроля содержатся в рабочей программе и доводятся до студентов заранее.

Для подготовки к опросу обучающемуся необходимо ознакомиться с материалом, посвященным теме практического занятия, в учебнике или другой рекомендованной литературе, конспекте лекции, обратить внимание на усвоение основных понятий дисциплины, выявить неясные вопросы и подобрать дополнительную литературу для их освещения.

1. Учебная дисциплина «Теория межкультурной коммуникации»

2. Раздел 1 /Тема лекционного занятия Тема 1.2. Этно-национальное бытие: сущность и особенности

3. Цели занятия.

Сформировать представление о понятии этно-национальное бытие в современном мире; раскрыть сущность и особенности этнокультуры как многогранного феномена социальной жизни)

4. Структура практического (семинарского) занятия.

№ п/п	Содержание (кратко)	Методы и средства обучения
1	Заслушивание докладов и презентаций обучающихся	Мультимедийно
2	Обсуждение докладов и презентаций обучающихся	Метод мозгового штурма, работа в малых группах, «Метод Сократа»
3	Подведение итогов по теме	

5. Содержание практического (семинарского) занятия и взаимодействие с аудиторией.
Понятие этноса и этничности.

Влияние природы на особенности этноса

Этнос и этническая культура

Функциональный подход (конструктивизм, инструментализм) к проблеме этничности.

Конструктивистское понимание этноса и этничности

Инструменталистское понимание этничности.

Этническая группа как общность, объединяемая интересами.

Нация как гражданская, государственно-политическая общность.

Национальная идея.

Нация и национальный язык

Национальная и общечеловеческая культуры

США как мультиэтническое общество на иммигрантских основах

Практические задания: подготовка и презентация доклада по теме

Требования к выполнению практического задания:

Презентация

Методические материалы к презентациям

11. Объём презентации 10 -20 слайдов.

12. На титульном слайде должно быть отражено:

- наименование факультета;
- тема презентации;
- фамилия, имя, отчество, направление подготовки/ специальность, направленность (профиль)/ специализация, форма обучения, номер группы автора презентации;
- фамилия, имя, отчество, степень, звание, должность руководитель работы;
- год выполнения работы.

13. В презентации должны быть отражены обоснование актуальности представляемого материала, цели и задачи работы.

14. Содержание презентации должно включать наиболее значимый материал доклада, а также, при необходимости, таблицы, диаграммы, рисунки, фотографии, карты, видео – вставки, звуковое сопровождение.

15. Заключительный слайд должен содержать информацию об источниках информации для презентации.

Критерии оценки презентации

11. Объём презентации 10 -20 слайдов.

12. Правильность оформления титульного слайда.

13. Актуальность отобранного материала, обоснованность формулировки цели и задач работы.

14. Наглядность и логичность презентации, обоснованность использования таблиц, диаграмм, рисунков, фотографий, карт, видео – вставок, звукового сопровождения; правильный выбор шрифтов, фона, других элементов дизайна слайда.

15. Объём и качество источников информации (не менее 2-х интернет – источников и не менее 2-х литературных источников).

Методические материалы по подготовке к опросу

Самостоятельная работа обучающихся включает подготовку к опросу на практических занятиях. Для этого обучающийся изучает лекции, основную и дополнительную литературу, публикации, информацию из Интернет-ресурсов.

Тема и вопросы к практическим занятиям, вопросы для самоконтроля содержатся в рабочей программе и доводятся до студентов заранее.

Для подготовки к опросу обучающемуся необходимо ознакомиться с материалом, посвященным теме практического занятия, в учебнике или другой рекомендованной литературе, конспекте лекции, обратить внимание на усвоение основных понятий дисциплины, выявить неясные вопросы и подобрать дополнительную литературу для их освещения.

1. Учебная дисциплина «Теория межкультурной коммуникации»

2. Раздел 1 /Тема лекционного занятия 1.3. Глобализация и ее влияние на культуру и этно-социальное бытие

3. Цели занятия.

Сформировать представление о глобализации и формах ее существования в современном мире; раскрыть основные положения этнокультуры как феномена социальной жизни в рамках глобализационных процессов

4. Структура практического (семинарского) занятия.

№ п/п	Содержание (кратко)	Методы и средства обучения
1	Заслушивание докладов и презентаций обучающихся	Мультимедийно
2	Обсуждение докладов и презентаций обучающихся	Метод мозгового штурма, работа в малых группах, «Метод Сократа»
3	Подведение итогов по теме	

5. Содержание практического (семинарского) занятия и взаимодействие с аудиторией.

Глобализация как важнейшее явление современной истории.

Подходы к определению феномена глобализации.

Проблема определения хронологических рамок глобализации.

Одновременность универсализма и партикуляризма как характерная черта глобализации.

Глобализация и усиление вероятностного характера развития общества. "Общество риска"

Глобализация и глокализация

Глобализация и эпоха постмодерна.

Неоднозначность оценок процесса глобализации культуры и роли в нем национальных культур.

Глобализация как важнейший фактор кризиса традиционной системы ценностей.

Влияние глобализационных процессов на культуру повседневности.

Глобализация как процесс становления единого взаимосвязанного и взаимозависимого мира.

Проблема взаимодействия ценностных систем западной и восточной цивилизаций.

Обострение межцивилизационных противоречий, обусловленное глобализационными процессами.

Практические задания: подготовка и презентация доклада по теме

Требования к выполнению практического задания:

Презентация

Методические материалы к презентациям

16. Объём презентации 10 -20 слайдов.

17. На титульном слайде должно быть отражено:

- наименование факультета;
- тема презентации;
- фамилия, имя, отчество, направление подготовки/ специальность, направленность (профиль)/ специализация, форма обучения, номер группы автора презентации;
- фамилия, имя, отчество, степень, звание, должность руководитель работы;
- год выполнения работы.

18. В презентации должны быть отражены обоснование актуальности представляемого материала, цели и задачи работы.

19. Содержание презентации должно включать наиболее значимый материал доклада, а также, при необходимости, таблицы, диаграммы, рисунки, фотографии, карты, видео – вставки, звуковое сопровождение.

20. Заключительный слайд должен содержать информацию об источниках информации для презентации.

Критерии оценки презентации

16. Объём презентации 10 -20 слайдов.

17. Правильность оформления титульного слайда.

18. Актуальность отобранного материала, обоснованность формулировки цели и задач работы.

19. Наглядность и логичность презентации, обоснованность использования таблиц, диаграмм, рисунков, фотографий, карт, видео – вставок, звукового сопровождения; правильный выбор шрифтов, фона, других элементов дизайна слайда.

20. Объём и качество источников информации (не менее 2-х интернет – источников и не менее 2-х литературных источников).

Методические материалы по подготовке к опросу

Самостоятельная работа обучающихся включает подготовку к опросу на практических занятиях. Для этого обучающийся изучает лекции, основную и дополнительную литературу, публикации, информацию из Интернет-ресурсов.

Тема и вопросы к практическим занятиям, вопросы для самоконтроля содержатся в рабочей программе и доводятся до студентов заранее.

Для подготовки к опросу обучающемуся необходимо ознакомиться с материалом, посвященным теме практического занятия, в учебнике или другой рекомендованной литературе, конспекте лекции, обратить внимание на усвоение основных понятий

дисциплины, выявить неясные вопросы и подобрать дополнительную литературу для их освещения.

1. Учебная дисциплина «Теория межкультурной коммуникации»

2. **Раздел 2 /Тема семинарского занятия 2.1. Проблемы межкультурного взаимодействия в современных условиях**

3. Цели занятия.

Сформировать представление о различных проблемах процесса межкультурного взаимодействия, ознакомить слушателей с проблемой языковых и культурных лакун, возникающих в процессе межкультурного общения. Раскрыть сущность понятия «культурный код» и «культурная апроприация», их основные компоненты.

4. Структура семинарского занятия.

№ п/п	Содержание (кратко)	Методы и средства обучения
1	Заслушивание докладов и презентаций обучающихся	Мультимедийно
2	Обсуждение докладов и презентаций обучающихся	Метод мозгового штурма, работа в малых группах, «Метод Сократа»
3	Подведение итогов по теме	

5. Содержание практического (семинарского) занятия и взаимодействие с аудиторией.

Понятие культурного шока, его симптомы.

Механизм развития культурного шока.

Факторы, влияющие на культурный шок.

Основные ошибки в кросс-культурном взаимодействии.

Стереотипы как проблема межкультурного диалога

Ксенофобия как проблема межкультурного взаимодействия

Межкультурные конфликты как проблема межкультурной коммуникации

Типы взаимодействия: геноцид, ассимиляция, сегрегация, интеграция.

Мигрантофобия как проблема межкультурного взаимодействия

Проблема иммиграции в европейских странах.

Добровольная геттоизация мигрантов и ее социальные последствия.

Исламский фактор в Европе (Великобритания, Франция, Германия).

Мигрантофобия: причины появления и роль в дестабилизации общества в странах ЕС.

Требования к выполнению практического задания:

Презентация

Методические материалы к презентациям

21. Объём презентации 10 -20 слайдов.

22. На титульном слайде должно быть отражено:

- наименование факультета;
- тема презентации;
- фамилия, имя, отчество, направление подготовки/ специальность, направленность (профиль)/ специализация, форма обучения, номер группы автора презентации;
- фамилия, имя, отчество, степень, звание, должность руководитель работы;
- год выполнения работы.

23. В презентации должны быть отражены обоснование актуальности представляемого материала, цели и задачи работы.

24. Содержание презентации должно включать наиболее значимый материал доклада, а также, при необходимости, таблицы, диаграммы, рисунки, фотографии, карты, видео – вставки, звуковое сопровождение.

25. Заключительный слайд должен содержать информацию об источниках информации для презентации.

Критерии оценки презентации

21. Объём презентации 10 -20 слайдов.

22. Правильность оформления титульного слайда.

23. Актуальность отобранного материала, обоснованность формулировки цели и задач работы.

24. Наглядность и логичность презентации, обоснованность использования таблиц, диаграмм, рисунков, фотографий, карт, видео – вставок, звукового сопровождения; правильный выбор шрифтов, фона, других элементов дизайна слайда.

25. Объём и качество источников информации (не менее 2-х интернет – источников и не менее 2-х литературных источников).

Методические материалы по подготовке к опросу

Самостоятельная работа обучающихся включает подготовку к опросу на практических занятиях. Для этого обучающийся изучает лекции, основную и дополнительную литературу, публикации, информацию из Интернет-ресурсов.

Тема и вопросы к практическим занятиям, вопросы для самоконтроля содержатся в рабочей программе и доводятся до студентов заранее.

Для подготовки к опросу обучающемуся необходимо ознакомиться с материалом, посвященным теме практического занятия, в учебнике или другой рекомендованной литературе, конспекте лекции, обратить внимание на усвоение основных понятий дисциплины, выявить неясные вопросы и подобрать дополнительную литературу для их освещения

1. Учебная дисциплина «Теория межкультурной коммуникации»

2. **Раздел 2 /Тема семинарского занятия Тема 2.2. Политика мультикультурализма в контексте межкультурного взаимодействия**

3. Цели занятия.

Сформировать представление о различных проявлениях политики мультикультурализма, ознакомить слушателей с понятием «межкультурное общество», раскрыть достижения и издержки политики мультикультурализма.

4. Структура семинарского занятия.

№ п/п	Содержание (кратко)	Методы и средства обучения
1	Заслушивание докладов и презентаций обучающихся	Мультимедийно
2	Обсуждение докладов и презентаций обучающихся	Метод мозгового штурма, работа в малых группах, «Метод Сократа»
3	Подведение итогов по теме	

5. Содержание практического (семинарского) занятия и взаимодействие с аудиторией. Понятие мультикультурализма.

Мультикультурное общество, его основные характеристики.

Базовые модели практического мультикультурализма: американский мультикультурализм (модель резервирования квот) и европейская (французская, модель формального равенства).

Идеология и политика американского мультикультурализма: от концепции плавильного котла (идея образования общности на основе англосаксонской культуры с протестантской религиозной доминантой, WASP) до теории культурного плюрализма (модель миски салата, этнической мозаики).

Проблемы американского мультикультурализма.

Специфика канадской культурной мозаики.

Достижения и издержки политики мультикультурализма в Австралии: равноправие без единства.

Доктрина мультикультурализма в Европе: культурная мозаика европейских обществ, становление доктрины мультикультурализма (конец XX в.).

Идеология и практика мультикультурализма во Франции: гражданско-ассимиляционистская модель и интеграционный подход.

Германия как поликультурное государство.

Современная Англия: проблемы существования поликультурного общества.

Этничность и культурный плюрализм в контексте государственной политики европейских стран.

Требования к выполнению практического задания:

Презентация

Методические материалы к презентациям

26. Объём презентации 10 -20 слайдов.

27. На титульном слайде должно быть отражено:

- наименование факультета;
- тема презентации;
- фамилия, имя, отчество, направление подготовки/ специальность, направленность (профиль)/ специализация, форма обучения, номер группы автора презентации;
- фамилия, имя, отчество, степень, звание, должность руководитель работы;
- год выполнения работы.

28. В презентации должны быть отражены обоснование актуальности представляемого материала, цели и задачи работы.

29. Содержание презентации должно включать наиболее значимый материал доклада, а также, при необходимости, таблицы, диаграммы, рисунки, фотографии, карты, видео – вставки, звуковое сопровождение.

30. Заключительный слайд должен содержать информацию об источниках информации для презентации.

Критерии оценки презентации

26. Объём презентации 10 -20 слайдов.

27. Правильность оформления титульного слайда.

28. Актуальность отобранного материала, обоснованность формулировки цели и задач работы.

29. Наглядность и логичность презентации, обоснованность использования таблиц, диаграмм, рисунков, фотографий, карт, видео – вставок, звукового сопровождения; правильный выбор шрифтов, фона, других элементов дизайна слайда.

30. Объём и качество источников информации (не менее 2-х интернет – источников и не менее 2-х литературных источников).

Методические материалы по подготовке к опросу

Самостоятельная работа обучающихся включает подготовку к опросу на практических занятиях. Для этого обучающийся изучает лекции, основную и дополнительную литературу, публикации, информацию из Интернет-ресурсов.

Тема и вопросы к практическим занятиям, вопросы для самоконтроля содержатся в рабочей программе и доводятся до студентов заранее.

Для подготовки к опросу обучающемуся необходимо ознакомиться с материалом, посвященным теме практического занятия, в учебнике или другой рекомендованной литературе, конспекте лекции, обратить внимание на усвоение основных понятий дисциплины, выявить неясные вопросы и подобрать дополнительную литературу для их освещения

1. Учебная дисциплина «Теория межкультурной коммуникации»

2. **Раздел 2 /Тема семинарского занятия Тема 2.3. Значение культуры диалога культур в сфере межкультурного взаимодействия.**

3. Цели занятия.

Сформировать представление о важности и разнообразии межкультурного диалога, ознакомить слушателей с понятиями кросс-культурной психологии и менеджмента, разобрать примеры успешной кросс-культурной бизнес коммуникации.

4. Структура семинарского занятия.

№ п/п	Содержание (кратко)	Методы и средства обучения
1	Заслушивание докладов и презентаций обучающихся	Мультимедийно
2	Обсуждение докладов и презентаций обучающихся	Метод мозгового штурма, работа в малых группах, «Метод Сократа»
3	Подведение итогов по теме	

5. Содержание практического (семинарского) занятия и взаимодействие с аудиторией.
Диалог культур как основа межкультурного взаимодействия.

Культура диалога в диалоге культур.

От толерантности к культуре диалога культур.

Диалог культур или культура диалога культур.

Межкультурные ценности и эффективное взаимодействие.

Межкультурные ценности XXI века. Кросс-культурные контакты, эмоции и адаптация.

Понятие аккультурации от древних культур до эпохи глобализации.

Аккультурация и ее стратегии.

Межкультурная компетентность и межкультурная эмпатия.

Эффективные модели межкультурного взаимодействия.

Кросс-культурные контакты, эмоции и адаптация.

Основы кросс-культурной психологии и кросс-культурного менеджмента в успешных межкультурных коммуникациях.

Успешные межкультурные коммуникации.

Адаптационные схемы в межкультурной коммуникации.

Требования к выполнению практического задания:

Презентация

Методические материалы к презентациям

31. Объём презентации 10 -20 слайдов.

32. На титульном слайде должно быть отражено:

- наименование факультета;
- тема презентации;
- фамилия, имя, отчество, направление подготовки/ специальность, направленность (профиль)/ специализация, форма обучения, номер группы автора презентации;
- фамилия, имя, отчество, степень, звание, должность руководитель работы;

- год выполнения работы.

33. В презентации должны быть отражены обоснование актуальности представляемого материала, цели и задачи работы.

34. Содержание презентации должно включать наиболее значимый материал доклада, а также, при необходимости, таблицы, диаграммы, рисунки, фотографии, карты, видео – вставки, звуковое сопровождение.

35. Заключительный слайд должен содержать информацию об источниках информации для презентации.

Критерии оценки презентации

31. Объём презентации 10 -20 слайдов.

32. Правильность оформления титульного слайда.

33. Актуальность отобранного материала, обоснованность формулировки цели и задач работы.

34. Наглядность и логичность презентации, обоснованность использования таблиц, диаграмм, рисунков, фотографий, карт, видео – вставок, звукового сопровождения; правильный выбор шрифтов, фона, других элементов дизайна слайда.

35. Объём и качество источников информации (не менее 2-х интернет – источников и не менее 2-х литературных источников).

Методические материалы по подготовке к опросу

Самостоятельная работа обучающихся включает подготовку к опросу на практических занятиях. Для этого обучающийся изучает лекции, основную и дополнительную литературу, публикации, информацию из Интернет-ресурсов.

Тема и вопросы к практическим занятиям, вопросы для самоконтроля содержатся в рабочей программе и доводятся до студентов заранее.

Для подготовки к опросу обучающемуся необходимо ознакомиться с материалом, посвященным теме практического занятия, в учебнике или другой рекомендованной литературе, конспекте лекции, обратить внимание на усвоение основных понятий дисциплины, выявить неясные вопросы и подобрать дополнительную литературу для их освещения

УЧЕБНО-НАГЛЯДНЫЕ ПОСОБИЯ ПО ДИСЦИПЛИНЕ (МОДУЛЮ)

РАЗДЕЛ 1. Базовые феномены межкультурного взаимодействия

Тема 1.1. Культура как феномен социальной жизни

Не предусматривает наглядных пособий

Тема 1.2. Этно-национальное бытие: сущность и особенности

Не предусматривает наглядных пособий

Тема 1.3. Глобализация и ее влияние на культуру и этно-социальное бытие

Не предусматривает наглядных пособий

Таблица 1.

Сопоставление культур с точки зрения ориентации на контекст

Культуры высокого контекста	Культуры низкого контекста
Невыраженная, скрытая манера речи;	Прямая и выразительная манера речи
Важно не что, а как сказано	Важно, что сказано, изложение сути дела простым языком
Наличие в речи многочисленных и многозначительных пауз	Недосказанность как некомпетентность или слабая информированность
Использование невербальных сигналов и символов	Маленькая доля невербальных форм общения
Нежелательность оценок как принцип вежливости	Четкая и ясная оценка всех обсуждаемых тем и вопросов
Значимость зрительного контакта	Значимость вербального контакта
Избыточная детализация информации	Формализованный объем информации
Отсутствие открытого выражения недовольства	Открытое выражение недовольства

Уклонение от конфликта и выяснения отношений/проблем	Признание конфликта как способа решения проблем
Интуитивный и имплицитный коммуникационный процесс	Рациональный и эксплицитный коммуникационный процесс

Таблица 2

Правила успешной коммуникации в сопоставительном анализе с представителями культур низкого/ высокого контекста:

С представителями культур высокого контекста	С представителями культур низкого контекста
не воспринимайте буквально все то, что они говорят	воспринимайте буквально все то, что они говорят
внимательно слушайте, старайтесь уловить скрытый смысл сказанного	не обижайтесь, если вам открыто возражают, это не агрессивность, но демонстрация честности, открытости, уважения
не перебивайте собеседника	имейте в виду, что прерывание собеседника – это проявление искреннего интереса
сделайте паузу перед ответом	демонстрируйте открытый интерес к тому, что вам говорят, вставляйте фразы «понятно», «интересно»
	помните, что ведение записей – это норма
	не удивляйтесь присутствию юристов, это не демонстрация недоверия, а желание защитить интересы обеих сторон

РАЗДЕЛ 2. Пространство межкультурного взаимодействия в современных условиях

Тема 2.1. Проблемы межкультурного взаимодействия в современных условиях Не предусматривает наглядных пособий

Тема 2.2. Политика мультикультурализма в контексте межкультурного взаимодействия.

Не предусматривает наглядных пособий

Тема 2.3. Значение культуры диалога культур в сфере межкультурного взаимодействия.

Не предусматривает наглядных пособий

ЛИСТ РЕГИСТРАЦИИ ИЗМЕНЕНИЙ

№ п/п	Содержание изменения	Реквизиты документа об утверждении изменения	Дата введения изменения
1.	Утверждены и введены в действие на основании решения кафедры современных аксиологических проблем и религиозной мысли и Федерального государственного образовательного стандарта высшего образования по направлению подготовки 51.03.01 Культурология (уровень бакалавриата), утвержденного приказом Министерства образования и науки Российской Федерации от «6» декабря 2017 года № 1177.	Протокол заседания кафедры № 9 от «26» апреля 2023 года	01.09.2023
2.			
3.			
4.			



Министерство науки и высшего образования Российской Федерации
Федеральное государственное бюджетное образовательное учреждение
высшего образования
«Российский государственный социальный университет»

УТВЕРЖДАЮ
Заведующий кафедрой современных
аксиологических проблем и религиозной
мысли

О.А. Евреева
«26» апреля 2023 года

**МЕТОДИЧЕСКИЕ МАТЕРИАЛЫ ПОДИСЦИПЛИНЕ (МОДУЛЮ)
ПСИХОТЕХНОЛОГИИ КОММУНИКАЦИИ**

Направление подготовки

51.03.01 Культурология

Направленность

«Международное культурное сотрудничество»

**ОБРАЗОВАТЕЛЬНАЯ ПРОГРАММА ВЫСШЕГО ОБРАЗОВАНИЯ - ПРОГРАММА
БАКАЛАВРИАТА**

Форма обучения

Очная

Москва, 2023 г.

Методические материалы по дисциплине (модулю) «**Психотехнологии коммуникации**» разработаны на основании федерального государственного образовательного стандарта высшего образования – *бакалавриата* по направлению подготовки 51.03.01 Культурология, утвержденного приказом Министерства образования и науки Российской Федерации от 6 декабря 2017 г. № 1177, учебного плана по основной профессиональной образовательной программе высшего образования – программы бакалавриата по направлению подготовки 51.03.01 Культурология.

Методические материалы по дисциплине (модулю) «**Психотехнологии коммуникации**» разработаны: Кузьмин Платон Алексеевич, преподаватель кафедры современных аксиологических проблем и религиозной мысли.

Методические материалы дисциплины (модуля) обсуждены и утверждены на заседании кафедры современных аксиологических проблем и религиозной мысли.

Протокол № 9 от «26» апреля 2023 года.

Заведующий кафедрой,
к.ф.н., доцент



О.А. Евреева

СОДЕРЖАНИЕ

1. МЕТОДИЧЕСКИЕ МАТЕРИАЛЫ К ЛЕКЦИОННЫМ, ПРАКТИЧЕСКИМ, ЛАБОРАТОРНЫМ ЗАНЯТИЯМ	4
1.1. Методические материалы к проведению лекционных занятий по дисциплине (модулю).....	4
1.2. Методические материалы по подготовке к практическим занятиям по дисциплине (модулю)	8
2. МЕТОДИЧЕСКИЕ РЕКОМЕНДАЦИИ ДЛЯ ОБУЧАЮЩИХСЯ ПО ОСВОЕНИЮ ДИСЦИПЛИНЫ (МОДУЛЯ) И САМОСТОЯТЕЛЬНОЙ РАБОТЕ	12
3. МЕТОДИЧЕСКИЕ МАТЕРИАЛЫ, ОПРЕДЕЛЯЮЩИЕ ПРОЦЕДУРЫ ОЦЕНИВАНИЯ ЗНАНИЙ, УМЕНИЙ, НАВЫКОВ И (ИЛИ) ОПЫТА ДЕЯТЕЛЬНОСТИ, ХАРАКТЕРИЗУЮЩИХ ЭТАПЫ ФОРМИРОВАНИЯ КОМПЕТЕНЦИЙ	20
3.1. Организационные основы применения балльно-рейтинговой системы оценки успеваемости обучающихся по дисциплине (модулю)	20
3.2. Проведение текущего контроля успеваемости обучающихся по дисциплине (модулю) в соответствии с балльно-рейтинговой системой оценки успеваемости обучающегося	21
3.3. Проведение промежуточной аттестации обучающихся по дисциплине (модулю) в соответствии с балльно-рейтинговой системой оценки успеваемости обучающегося.....	22
ЛИСТ РЕГИСТРАЦИИ ИЗМЕНЕНИЙ	22

1. МЕТОДИЧЕСКИЕ МАТЕРИАЛЫ К ЛЕКЦИОННЫМ, ПРАКТИЧЕСКИМ

1.1. Методические материалы к проведению лекционных занятий по дисциплине (модулю)

Лекция - один из методов обучения, одна из основных системообразующих форм организации учебного процесса в вузе. Лекционное занятие представляет собой систематическое, последовательное, монологическое изложение педагогическим работником учебного материала, как правило, теоретического характера. Такое занятие представляет собой элемент технологии представления учебного материала путем логически стройного, систематически последовательного и ясного изложения.

Цель лекции – организация целенаправленной познавательной деятельности обучающихся по овладению программным материалом дисциплины (модуля). Чтение курса лекций позволяет дать связанное, последовательное изложение материала в соответствии с новейшими данными науки, сообщить слушателям основное содержание предмета в целостном, систематизированном виде. В ряде случаев лекция выполняет функцию основного источника информации: при отсутствии учебников и учебных пособий, чаще по новым курсам; в случае, когда новые научные данные по той или иной теме не нашли отражения в учебниках; отдельные разделы и темы очень сложны для самостоятельного изучения. В таких случаях только лектор может методически помочь обучающимся в освоении сложного материала.

Возможные формы проведения лекций:

- Вводная лекция – один из наиболее важных и трудных видов лекции при чтении систематических курсов. От успеха этой лекции во многом зависит успех усвоения всего курса. Она может содержать: определение дисциплины (модуля); краткую историческую справку о дисциплине (модуле); цели и задачи дисциплины (модуля), ее роль в общей системе обучения и связь со смежными дисциплинами (модулями); основные проблемы (понятия и определения) данной науки; основную и дополнительную учебную литературу; особенности самостоятельной работы обучающихся над дисциплиной (модулем) и формы участия в научно-исследовательской работе; отчетность по курсу.

- Информационная лекция ориентирована на изложение и объяснение обучающимся научной информации, подлежащей осмыслению и запоминанию. Это самый традиционный тип лекций в практике высшей школы.

- Заключительная лекция предназначена для обобщения полученных знаний и раскрытия перспектив дальнейшего развития данной науки.

- Обзорная лекция – это систематизация научных знаний на высоком уровне, допускающая большое число ассоциативных связей в процессе осмысления информации, излагаемой при раскрытии внутрипредметной и межпредметной связей, исключая детализацию и конкретизацию. Как правило, стержень излагаемых теоретических положений составляет научно-понятийная и концептуальная основа всего курса или крупных его разделов.

- Лекция-беседа - непосредственный контакт педагогического работника с аудиторией - диалог. По ходу лекции педагогический работник задает вопросы для выяснения мнений и уровня осведомленности обучающихся по рассматриваемой проблеме.

- Лекция-дискуссия - свободный обмен мнениями в ходе изложения лекционного материала. Педагогический работник активизирует участие в обсуждении отдельными вопросами, сопоставляет между собой различные мнения и тем самым развивает дискуссию, стремясь направить ее в нужное русло.

- Лекция с применением обратной связи включает в себе то, что в начале и конце каждого раздела лекции задаются вопросы. Первый - для того, чтобы узнать, насколько обучающиеся ориентируются в излагаемом материале, вопрос в конце раздела предназначен для выяснения степени усвоения только что изложенного материала. При неудовлетворительных результатах контрольного опроса педагогический работник возвращается к уже прочитанному разделу, изменив при этом методику подачи материала.

- Проблемная лекция опирается на логику последовательно моделируемых проблемных ситуаций путем постановки проблемных вопросов или предъявления проблемных задач. Проблемный вопрос - это диалектическое противоречие, требующее для своего решения размышления, сравнения, поиска, приобретения и применения новых знаний. Проблемная задача содержит дополнительную вводную информацию и при необходимости некоторые ориентиры поиска ее решения.

- Программированная лекция - консультация –педагогический работник сам составляет и предлагает обучающимся вопросы. На подготовленные вопросы педагогический работник сначала просит ответить обучающихся, а затем проводит анализ и обсуждение неправильных ответов. В лекциях можно использовать наглядные материалы, а также подготовить презентацию. Что касается презентации, то в качестве визуальной поддержки ее можно органично интегрировать во все вышеупомянутые лекции. В то же время лекцию-презентацию возможно выделить и в качестве самостоятельной формы. Лекция-презентация должна отражать суть основных и (или) проблемных вопросов лекции, на которые особо следует обратить внимание обучающихся. В условиях применения активного метода проведения занятий презентация представляется весьма удачным способом донесения информации до слушателей. Единственное, на что следует обратить внимание при подготовке слайдов, - это их оформление и текст. Слайд не должен быть перегружен картинками и лишней информацией, которая будет отвлекать от основного аспекта того или иного вопроса лекции. Во время лекции можно задавать вопросы аудитории в отношении того или иного слайда, тем самым еще больше вовлекая обучающихся в проблематику.

Краткое содержание лекционных занятий

Наименование разделов и тем	Содержание учебного материала
РАЗДЕЛ 1. СУБЪЕКТИВНАЯ РЕАЛЬНОСТЬ	
Тема 1.1. Когнитивная карта как субъективная модель реальности	Первый принцип психотехнологии и следствия из него. Отличия карты от «территории». Синдромы патологии коммуникации, связанные с неразличением «карты» и «территории». Второй принцип психотехнологии. Адекватное и иллюзорное восприятие действительности. Иллюзии восприятия. Отличия иллюзии от категоризации опыта. Структура иллюзии. Соотношение понятий «субъективная» и «иллюзорная» реальность. Уровни сенсорной культуры личности
Тема 1.2. Фильтры восприятия	Виды фильтров. Формирование субъективной реальности в результате действия фильтров. Биологический фильтр – аспекты и результаты действия. Социальный фильтр восприятия реальности. Язык как один из механизмов «социальной фильтрации». Культурные тексты (сказки, мифы, продукты массовой культуры) как эталонные модели в фильтрах восприятия. Личностный фильтр. Личностный опыт как источник развития. Формирование позитивных и негативных эталонов, границ «Я», базового доверия. Варианты «анального» характера. Гендерная идентичность: «комплекс Эдипа» и «комплекс Электры». Личностный фильтр.

	Родительские послания как источник развития. Семь базовых ограничивающих родительских посланий. Третий принцип психотехнологии..
РАЗДЕЛ 2. ПОДХОДЫ К ОПИСАНИЮ СУБЪЕКТИВНОЙ РЕАЛЬНОСТИ	
Тема 2.1 Бихевиоральный подход в коммуникации	Бихевиоризм как направление в мировой психологии. Основные принципы бихевиоризма. Уотсон и Скиннер, их личность и основные идеи. Условный и безусловный рефлекс. Механизм формирования условного рефлекса. Генерализация стимула при формировании условного рефлекса. Условный рефлекс как основа нежелательного поведения. Фобии как результат генерализации стимула. Угашение реакции на стимул. Систематическая десенсибилизация. Шокеры и стоперы в журналистике и рекламе. Категория якоря. Якорь как одна из форм условного рефлекса. Якорение как техника воздействия. Алгоритм якорения. Виды якорей. Использование якорения в практике коммуникации. Понятие подкрепления. Подкрепление как основа формирования поведения. Положительное и отрицательное подкрепление. Отличие подкрепления от поощрения и наказания. Относительность подкрепления. Три фактора, определяющие относительность подкрепления. Принципы использования подкрепления для изменения поведения: объективность, своевременность и минимальная достаточность. Последствия нарушения каждого принципа. Отрицательное подкрепление, проблемы использования
Тема 2.2. Психоаналитический подход в коммуникации	Психоаналитический подход в коммуникации. З. Фрейд, основные вехи жизни и представления о личности человека. Топографическая модель личности. «Барьер вытеснения». Структурная модель личности, основные элементы, их содержание и принципы функционирования. Типы внутриличностных конфликтов. Психологическая защита личности, понятие и сущность. Механизмы психологической защиты личности. Виды психологической защиты личности. Адекватная и неадекватная защиты. Адекватность защиты и «сила эго»..
РАЗДЕЛ 3. ДИАГНОСТИКА СУБЪЕКТИВНОЙ РЕАЛЬНОСТИ	
Тема 3.1. Телесная активность как отражение субъективной реальности	Макропризнаки. Использование поз и жестов для диагностики включенности и открытости коммуникации. Дистанция коммуникации. Ближняя и дальняя эффективные дистанции. Направленность коммуникации. Индикаторы направленности. Виды направленности и позиции в общении. Микропризнаки. Категория микропризнака. Калибровка как инструмент диагностики субъективной реальности личности. Отбор и использование микропризнаков при калибровке. Калибровочный паттерн

<p>Тема 3.2. Категории «активного слушания» и «игнорирования»</p>	<p>Игнорирование произвольное и инструментальное. Основные формы игнорирования. Причины и мотивы игнорирования. Активное слушание. Понятие раппорта. Оптимальная плотность взаимодействия, ее параметры. Отзеркаливание партнера. Техники разрыва раппорта. Безмолвное слушание. Анализ вербальных сообщений. Паравербальная информация. Наблюдение за позами, жестами, мимикой. Калибровка микропризнаков. Рефлексивное слушание. Виды и техники пересказа. Вопросы: открытые и закрытые, расширяющие и уточняющие..</p>
<p>РАЗДЕЛ 4. КОНФЛИКТ РЕАЛЬНОСТЕЙ. КОРРЕКЦИЯ СУБЪЕКТИВНОЙ РЕАЛЬНОСТИ</p>	
<p>Тема 4.1. Сущность реального конфликта</p>	<p>Категория конфликта. Конструктивный и деструктивный конфликт. Конфликтная ситуация и инцидент. Противоречие, как основа конфликтной ситуации. Пять ключевых стратегий поведения в конфликте – их плюсы и минусы. Примеры использования стратегий в практике коммуникации. Пять механизмов поддержания и развития бытового скандала. Десять техник блокирования агрессии партнера в конфликте.</p>
<p>Тема 4.2. Коррекция субъективной реальности</p>	<p>Категория коммуникативного воздействия. Воздействие как влияние и как манипуляция. Признаки/отличия манипулятивного воздействия. Базовые права личности, нарушаемые манипулятором. Механизмы влияния манипулятора. Противодействие манипуляциям.</p> <p>Прием косвенного внушения как инструмент коммуникации. Прием «кавычек» как инструмент коммуникации. Категория пресуппозиции. Пресуппозиция как прием влияния. Утрирование позиции («доведение до абсурда») как прием влияния. Использование индикаторов принадлежности («навешивание ярлыков»). Трюизм как лингвистическая категория и как прием влияния. Псевдо-выбор как прием влияния. Эмоциональное маркирование выбора как прием влияния. Обобщение как прием влияния. Смещение вывода как прием влияния</p>
<p>РАЗДЕЛ 5. УПРАВЛЕНИЕ ГРУППОВОЙ ДИСКУССИЕЙ И ПУБЛИЧНОЕ ВЫСТУПЛЕНИЕ</p>	
<p>Тема 5.1. Управление групповой дискуссией</p>	<p>Этапы решения проблемы. Суть и содержание этапов. Основные этапы принятия решения и структурные блоки групповой дискуссии. Основные ролевые позиции участников дискуссии. Функции руководителя групповой дискуссии. Способы размещения аудитории в рамках разных моделей групповой дискуссии</p>
<p>Тема 5.2. Практические</p>	<p>Модель ТЕД в публичном выступлении – ее основные</p>

аспекты публичного выступления	характеристики. Структура и основные части публичного выступления. Привлечение внимания аудитории в процессе публичного выступления. Виды внимания. Способы привлечения произвольного внимания. Привлечение непроизвольного внимания аудитории – индивидуального и группового. Сторителлинг публичного выступления. Семь базовых сюжетов сторителлинга. Внутренний конфликт истории. «Низкоуровневые» детали. Техника диалога
РАЗДЕЛ 6. МАССОВЫЕ КОММУНИКАЦИИ И ОБЩЕСТВО	
Тема 6.1. Воздействие средств массовых коммуникаций на межгрупповые отношения	Массовые коммуникации и личность. Воздействие средств массовых коммуникаций на поведение личности. Проблема использования в них сцен насилия. Задания-проекты.
Тема 6.2. Воздействие средств массовых коммуникаций на общественные и политические процессы	Массовые коммуникации и общество. Воздействие средств массовых коммуникаций на межгрупповые отношения. Воздействие средств массовых коммуникаций на общественные и политические процессы.

1.2. Методические материалы по подготовке к практическим занятиям по дисциплине (модулю)

Практические (семинарские) занятия - одна из форм учебного занятия, направленная на развитие самостоятельности обучающихся и приобретение умений и навыков. Данные учебные занятия углубляют, расширяют, детализируют полученные ранее знания. Практическое занятие предполагает выполнение обучающимися по заданию и под руководством преподавателей одной или нескольких практических работ.

Цель практических занятий и семинаров состоит в развитии познавательных способностей, самостоятельности мышления и творческой активности обучающихся; углублении, расширении, детализировании знаний, полученных на лекции в обобщенной форме, и содействии выработке навыков профессиональной деятельности. В отдельных случаях на практических занятиях и семинарах руководителем занятия сообщаются дополнительные знания.

Для достижения поставленных целей и решения требуемого перечня задач практические занятия и семинары проводятся традиционными технологиями или с использованием активных и интерактивных образовательных технологий.

Возможные формы проведения практических (семинарских) занятий:

- Деловая игра - это метод группового обучения совместной деятельности в процессе решения общих задач в условиях максимально возможного приближения к реальным проблемным ситуациям. Имитационные игры - на занятиях имитируется деятельность какой-либо организации, предприятия или его подразделения. Имитироваться могут события, конкретная деятельность людей (деловое совещание, обсуждение плана) и обстановка, условия, в которых происходит событие или осуществляется деятельность (кабинет начальника цеха, зал заседаний). Исполнение ролей (ролевые игры) - в этих играх отрабатывается тактика поведения, действий, выполнение функций и обязанностей конкретного лица. Для проведения игр с исполнением роли разрабатывается модель-пьеса ситуации, между студентами распределяются роли с «обязательным содержанием», характеризующиеся различными интересами; в процессе их взаимодействия должно быть найдено компромиссное решение. «Деловой театр» (метод инсценировки) - в нем разыгрывается какая-либо ситуация, поведение человека в этой обстановке, обучающийся

должен вжиться в образ определенного лица, понять его действия, оценить обстановку и найти правильную линию поведения. Основная задача метода инсценировки - научить ориентироваться в различных обстоятельствах, давать объективную оценку своему поведению, учитывать возможности других людей, влиять на их интересы, потребности и деятельность, не прибегая к формальным атрибутам власти, к приказу.

- Игровое проектирование - является практическим занятием или циклом занятий, суть которых состоит в разработке инженерного, конструкторского, технологического и других видов проектов в игровых условиях, максимально воссоздающих реальность. Этот метод отличается высокой степенью сочетания индивидуальной и совместной работы обучающихся.

- Познавательные-дидактические игры не относятся к деловым играм. Они предполагают лишь включение изучаемого материала в необычный игровой контекст и иногда содержат лишь элементы ролевых игр. Такие игры могут проводиться в виде копирования научных, культурных, социальных явлений (конкурс знатоков, «Поле чудес», КВН и т.д.) и в виде предметно-содержательных моделей, (например, игры-путешествия, когда надо разработать рациональный маршрут, пользуясь различными картами).

- Анализ конкретных ситуаций. Конкретная ситуация – это любое событие, которое содержит в себе противоречие или вступает в противоречие с окружающей средой. Ситуации могут нести в себе как позитивный, так и отрицательный опыт. Все ситуации делятся на простые, критические и экстремальные.

- Кейс-метод (от английского case – случай, ситуация) – усовершенствованный метод анализа конкретных ситуаций, метод активного проблемно-ситуационного анализа, основанный на обучении путем решения конкретных задач – ситуаций (решение кейсов). Непосредственная цель метода case-study - обучающиеся должны проанализировать ситуацию, разобраться в сути проблем, предложить возможные решения и выбрать лучшее из них. Кейсы делятся на практические (отражающие реальные жизненные ситуации), обучающие (искусственно созданные, содержащие значительные элементы условности при отражении в нем жизни) и исследовательские (ориентированные на проведение исследовательской деятельности посредством применения метода моделирования). Метод конкретных ситуаций (метод case-study) относится к неигровым имитационным активным методам обучения.

- Тренинг (англ. training от train — обучать, воспитывать) – метод активного обучения, направленный на развитие знаний, умений и навыков и социальных установок. Тренинг – форма интерактивного обучения, целью которого является развитие компетентности межличностного и профессионального поведения в общении. Достоинство тренинга заключается в том, что он обеспечивает активное вовлечение всех участников в процесс обучения. Можно выделить основные типы тренингов по критерию направленности воздействия и изменений –навыковый, психотерапевтический, социально-психологический, бизнес-тренинг.

- Метод Сократа (Майевтика)– метод вопросов, предполагающих критическое отношение к догматическим утверждениям, называется еще как метод «сократовской иронии». Это умение извлекать скрытое в человеке знание с помощью искусных наводящих вопросов, подразумевающего короткий, простой и заранее предсказуемый ответ.

- Интерактивная лекция – выступление ведущего обучающего перед большой аудиторией с применением следующих активных форм обучения: дискуссия, беседа, демонстрация слайдов или учебных фильмов, мозговой штурм.

- Групповая, научная дискуссия, диспут. Дискуссия — это целенаправленное обсуждение конкретного вопроса, сопровождающееся обменом мнениями, идеями между двумя и более лицами. Задача дискуссии - обнаружить различия в понимании вопроса и в споре установить истину. Дискуссии могут быть свободными и управляемыми. К технике управляемой дискуссии относятся: четкое определение цели, прогнозирование реакции оппонентов, планирование своего поведения, ограничение времени на выступления и их заданная очередность. Разновидностью свободной дискуссии является форум, где каждому

желающему дается неограниченное время на выступление, при условии, что его выступление вызывает интерес аудитории. Каждый конкретный форум имеет свою тематику — достаточно широкую, чтобы в её пределах можно было вести многоплановое обсуждение.

- Дебаты – это чётко структурированный и специально организованный публичный обмен мыслями между двумя сторонами по актуальным темам. Это разновидность публичной дискуссии участников дебатов, направляющая на переубеждение в своей правоте третьей стороны, а не друг друга. Поэтому вербальные и невербальные средства, которые используются участниками дебатов, имеют целью получения определённого результата — сформировать у слушателей положительное впечатление от собственной позиции.

- Метод работы в малых группах. Групповое обсуждение кого-либо вопроса направлено на достижение лучшего взаимопонимания и нахождения истины. Групповое обсуждение способствует лучшему усвоению изучаемого материала. Оптимальное количество участников - 5-7 человек. Перед обучающимися ставится проблема, выделяется определенное время, в течение которого они должны подготовить аргументированный обдуманный ответ. Педагогический работник может устанавливать правила проведения группового обсуждения – задавать определенные рамки обсуждения, ввести алгоритм выработки общего мнения, назначить лидера и др.

- Круглый стол - общество, собрание в рамках более крупного мероприятия (съезда, симпозиума, конференции). Мероприятие, как правило, на которое приглашаются эксперты и специалисты из разных сфер деятельности для обсуждения актуальных вопросов. Данная модель обсуждения, основываясь на соглашениях, в качестве итогов даёт результаты, которые, в свою очередь, являются новыми соглашениями.

- Коллоквиум - (лат. colloquium — разговор, беседа) - одна из форм учебных занятий в системе образования, имеющая целью выяснение и повышение знаний обучающихся. На коллоквиумах обсуждаются: отдельные части, разделы, темы, вопросы изучаемого курса (обычно не включаемые в тематику семинарских и других практических учебных занятий), рефераты, проекты и др. работы обучающихся. Это научные собрания, на которых заслушиваются и обсуждаются доклады. Коллоквиум – это и форма контроля, массового опроса, позволяющая преподавателю в сравнительно небольшой срок выяснить уровень знаний студентов по данной теме дисциплины. Коллоквиум проходит обычно в форме дискуссии, в ходе которой обучающимся предоставляется возможность высказать свою точку зрения на рассматриваемую проблему, учиться обосновывать и защищать ее. Аргументируя и отстаивая свое мнение, обучающийся в то же время демонстрирует, насколько глубоко и осознанно он усвоил изученный материал.

- Метод «мозговой штурм» (мозговой штурм, мозговая атака, англ. brainstorming) — оперативный метод решения проблемы на основе стимулирования творческой активности, при котором участникам обсуждения предлагают высказывать как можно большее количество вариантов решения, в том числе самых фантастических. Затем из общего числа высказанных идей отбирают наиболее удачные, которые могут быть использованы на практике. Является методом экспертного оценивания.

- Метод проектов - это способ достижения дидактической цели через детальную разработку проблемы (технологию), которая должна завершиться вполне реальным, осязаемым практическим результатом, оформленным тем или иным образом; это совокупность приёмов, действий обучающихся в их определённой последовательности для достижения поставленной задачи – решения проблемы, лично значимой для учащихся и оформленной в виде некоего конечного продукта. Основное предназначение метода проектов состоит в предоставлении учащимся возможности самостоятельного приобретения знаний в процессе решения практических задач или проблем, требующего интеграции знаний из различных предметных областей.

- Брифинг - (англ. briefing от англ. brief – короткий, недолгий) – краткая пресс-конференция, посвященная одному вопросу. Основное отличие: отсутствует презентационная часть. То есть практически сразу идут ответы на вопросы журналистов.

- Метод портфолио (итал. portfolio — 'портфель, англ. - папка для документов) - современная образовательная технология, в основе которой используется метод аутентичного оценивания результатов образовательной и профессиональной деятельности. Портфолио как подборка сертифицированных достижений, наиболее значимых работ и отзывов на них.

Вопросы для самоподготовки практическим (семинарским) занятиям по разделам (темам) дисциплины (модуля)

РАЗДЕЛ 1. СУБЪЕКТИВНАЯ РЕАЛЬНОСТЬ

Вопросы для самоподготовки

1. Психометрический тест: применение в рекламе
2. Текст как отражение субъективной реальности в рекламе
3. Отражение субъективной реальности личности в лексико-грамматических категориях рекламного текста.
4. Акценты: повторы, ключевые фразы в рекламных текстах.
5. Технологии выделения мета-структуры рекламного текста

РАЗДЕЛ 2. ПОДХОДЫ К ОПИСАНИЮ СУБЪЕКТИВНОЙ РЕАЛЬНОСТИ

Вопросы для самоподготовки

1. «Синдром Герострата» в рекламе.
2. Эффективный механизм использования отрицательного подкрепления в рекламе и пиаре.
3. Алгоритмы формирования потребительского поведения с использованием подкрепления: простой и развернутый.
4. Использование сформированных якорей как формы подкрепления.
5. Оценка и подкрепление в практике современной коммуникации.

РАЗДЕЛ 3. ДИАГНОСТИКА СУБЪЕКТИВНОЙ РЕАЛЬНОСТИ

Вопросы для самоподготовки

1. Структура калибровочного паттерна.
2. Примеры калибровочного паттерна.
3. Паттерны согласия, сопротивления, зависания.
4. Верификация калибровочного паттерна.
5. Паттерны в рекламе и пиар.

РАЗДЕЛ 4. КОНФЛИКТ РЕАЛЬНОСТЕЙ. КОРРЕКЦИЯ СУБЪЕКТИВНОЙ РЕАЛЬНОСТИ

Вопросы для самоподготовки

1. Категория конфликта.
2. Конструктивный и деструктивный конфликт.
3. Конфликтная ситуация и инцидент.
4. Противоречие, как основа конфликтной ситуации.
5. Пять ключевых стратегий поведения в конфликте – их плюсы и минусы

РАЗДЕЛ 5. УПРАВЛЕНИЕ ГРУППОВОЙ ДИСКУССИЕЙ И ПУБЛИЧНОЕ ВЫСТУПЛЕНИЕ

Вопросы для самоподготовки

1. Виды внимания.
2. Способы привлечения произвольного внимания.
3. Привлечение непроизвольного внимания аудитории – индивидуального и группового.
4. Сторителлинг публичного выступления.
5. Семь базовых сюжетов сторителлинга

2. МЕТОДИЧЕСКИЕ РЕКОМЕНДАЦИИ ДЛЯ ОБУЧАЮЩИХСЯ ПО ОСВОЕНИЮ ДИСЦИПЛИНЫ (МОДУЛЯ) И САМОСТОЯТЕЛЬНОЙ РАБОТЕ

Освоение обучающимся дисциплины (модуля) предполагает изучение материалов дисциплины на аудиторных занятиях и в ходе самостоятельной работы. Аудиторные занятия проходят в форме лекций, семинаров, практических. Самостоятельная работа включает разнообразный комплекс видов и форм работы обучающихся.

Для успешного освоения дисциплины (модуля) и достижения поставленных целей необходимо внимательно ознакомиться с рабочей программы дисциплины (модуля), доступной в электронной информационно-образовательной среде РГСУ.

Следует обратить внимание на списки основной и дополнительной литературы, на предлагаемые преподавателем ресурсы информационно-телекоммуникационной сети Интернет. Эта информация необходима для самостоятельной работы обучающегося.

При подготовке к аудиторным занятиям необходимо помнить особенности каждой формы его проведения.

Подготовка к учебному занятию лекционного типа заключается в следующем.

С целью обеспечения успешного обучения обучающийся должен готовиться к лекции, поскольку она является важнейшей формой организации учебного процесса, поскольку:

- знакомит с новым учебным материалом;
- разъясняет учебные элементы, трудные для понимания;
- систематизирует учебный материал;
- ориентирует в учебном процессе.

С этой целью:

- внимательно прочитайте материал предыдущей лекции;
- ознакомьтесь с учебным материалом по учебнику и учебным пособиям с темой прочитанной лекции;
- внесите дополнения к полученным ранее знаниям по теме лекции на полях лекционной тетради;
- запишите возможные вопросы, которые вы зададите лектору на лекции по материалу изученной лекции;
- постарайтесь уяснить место изучаемой темы в своей подготовке;
- узнайте тему предстоящей лекции (по тематическому плану, по информации лектора) и запишите информацию, которой вы владеете по данному вопросу.

Подготовка к занятию семинарского типа.

При подготовке и работе во время проведения занятий семинарского типа следует обратить внимание на следующие моменты: на процесс предварительной подготовки, на работу во время занятия, обработку полученных результатов, исправление полученных замечаний.

Предварительная подготовка к учебному занятию семинарского типа заключается в изучении теоретического материала в отведенное для самостоятельной работы время, ознакомление с инструктивными материалами с целью осознания задач практического занятия, техники безопасности при работе с приборами, веществами.

Работа во время проведения учебного занятия семинарского типа включает:

– консультирование студентов преподавателями и вспомогательным персоналом с целью предоставления исчерпывающей информации, необходимой для самостоятельного выполнения предложенных преподавателем задач.

– самостоятельное выполнение заданий согласно обозначенной рабочей программой дисциплины (модуля) тематики.

Самостоятельная работа.

Самостоятельная работа - планируемая учебная, учебно-исследовательская, научно-исследовательская работа студентов, выполняемая во внеаудиторное (аудиторное) время по заданию и при методическом руководстве преподавателя, но без его непосредственного участия (при частичном непосредственном участии преподавателя, оставляющем ведущую роль за работой студентов).

Для более углубленного изучения темы задания для самостоятельной работы рекомендуется выполнять параллельно с изучением данной темы. При выполнении заданий по возможности используйте наглядное представление материала.

Самостоятельная работа студентов в ВУЗе является важным видом учебной и научной деятельности студента. Самостоятельная работа студентов играет значительную роль в рейтинговой технологии обучения.

К современному специалисту в области медицины общество предъявляет достаточно широкий перечень требований, среди которых немаловажное значение имеет наличие у выпускников определенных навыков (компетенций) и умения самостоятельно добывать знания из различных источников, систематизировать полученную информацию, давать оценку конкретной профессиональной ситуации. Формирование такого умения происходит в течение всего периода обучения.

В процессе самостоятельной работы студент приобретает необходимые для будущей специальности компетенции, навыки самоорганизации, самоконтроля, самоуправления, саморефлексии и становится активным самостоятельным субъектом учебной деятельности.

Самостоятельная работа студентов должна оказывать важное влияние на формирование личности будущего специалиста, его компетентность. Каждый студент самостоятельно определяет режим своей работы и меру труда, затрачиваемого на овладение учебным содержанием по каждой дисциплине. Он выполняет внеаудиторную работу по личному индивидуальному плану, в зависимости от его подготовки, времени и других условий.

Виды самостоятельной работы.

Работа с литературой.

При работе с книгой необходимо подобрать литературу, научиться правильно ее читать, вести записи. Для подбора литературы в библиотеке используются алфавитный и систематический каталоги. Важно помнить, что рациональные навыки работы с книгой - это всегда большая экономия времени и сил. Правильный подбор учебников рекомендуется преподавателем, читающим лекционный курс. Необходимая литература может быть также указана в методических разработках по данному курсу. Изучая материал по учебнику, следует переходить к следующему вопросу только после правильного уяснения предыдущего, описывая на бумаге все выкладки и вычисления (в том числе те, которые в учебнике опущены или на лекции даны для самостоятельного вывода). При изучении любой дисциплины большую и важную роль играет самостоятельная индивидуальная работа. Особое внимание

следует обратить на определение основных понятий курса. Студент должен подробно разбирать примеры, которые поясняют такие определения, и уметь строить аналогичные примеры самостоятельно. Нужно добиваться точного представления о том, что изучаешь. Полезно составлять опорные конспекты. При изучении материала по учебнику полезно в тетради (на специально отведенных полях) дополнять конспект лекций. Там же следует отмечать вопросы, выделенные студентом для консультации с преподавателем. Выводы, полученные в результате изучения, рекомендуется в конспекте выделять, чтобы они при перечитывании записей лучше запоминались. Опыт показывает, что многим студентам помогает составление листа опорных сигналов, содержащего важнейшие и наиболее часто употребляемые формулы и понятия. Такой лист помогает запомнить формулы, основные положения лекции, а также может служить постоянным справочником для студента. Различают два вида чтения: первичное и вторичное. Первичное - это внимательное, неторопливое чтение, при котором можно остановиться на трудных местах.

Задача вторичного чтения - полное усвоение смысла целого (по счету это чтение может быть и не вторым, а третьим или четвертым). Самостоятельная работа с учебниками и книгами (а также самостоятельное теоретическое исследование проблем, обозначенных преподавателем на лекциях) – это важнейшее условие формирования у себя научного способа познания.

Чтение научного текста является частью познавательной деятельности. Ее цель – извлечение из текста необходимой информации. От того насколько осознанно читающим собственная внутренняя установка при обращении к печатному слову (найти нужные сведения, усвоить информацию полностью или частично, критически проанализировать материал и т.п.) во многом зависит эффективность осуществляемого действия.

Методические рекомендации по составлению конспекта:

1. Внимательно прочитайте текст. Уточните в справочной литературе непонятные слова. При записи не забудьте вынести справочные данные на поля конспекта;
2. Выделите главное, составьте план;
3. Кратко сформулируйте основные положения текста, отметьте аргументацию автора;
4. Законспектируйте материал, четко следуя пунктам плана. При конспектировании старайтесь выразить мысль своими словами. Записи следует вести четко, ясно.

5. Грамотно записывайте цитаты. Цитируя, учитывайте лаконичность, значимость мысли. В тексте конспекта желательно приводить не только тезисные положения, но и их доказательства. При оформлении конспекта необходимо стремиться к емкости каждого предложения. Мысли автора книги следует излагать кратко, заботясь о стиле и выразительности написанного. Число дополнительных элементов конспекта должно быть логически обоснованным, записи должны распределяться в определенной последовательности, отвечающей логической структуре произведения. Для уточнения и дополнения необходимо оставлять поля. Овладение навыками конспектирования требует от студента целеустремленности, повседневной самостоятельной работы.

Методические материалы по самостоятельному решению задач

При самостоятельном решении задач нужно обосновывать каждый этап решения, исходя из теоретических положений курса. Если студент видит несколько путей решения проблемы (задачи), то нужно сравнить их и выбрать самый рациональный. Полезно до начала вычислений составить краткий план решения проблемы (задачи). Решение проблемных задач или примеров следует излагать подробно, вычисления располагать в строгом порядке, отделяя вспомогательные вычисления от основных. Решения при необходимости нужно сопровождать комментариями, схемами, чертежами и рисунками. Следует помнить, что решение каждой учебной задачи должно доводиться до окончательного логического ответа, которого требует условие, и по возможности с выводом. Полученный ответ следует проверить способами, вытекающими из существа данной задачи. Полезно также (если возможно) решать несколькими способами и сравнить полученные результаты. Решение задач данного типа нужно продолжать до приобретения твердых навыков в их решении.

Методические материалы к выполнению реферата

Реферат (от лат. referre – сообщать) – краткое изложение в письменном виде или в форме публикации доклада, содержания научного труда (трудов), литературы по теме. Работа над рефератом условно разделяется на выбор темы, подбор литературы, подготовку и защиту плана; написание теоретической части и всего текста с указанием библиографических данных используемых источников, подготовку доклада, выступление с ним. Тематика рефератов полностью связана с основными вопросами изучаемого курса.

Список литературы к темам не дается, и обучающиеся самостоятельно ведут библиографический поиск, причем им не рекомендуется ограничиваться университетской библиотекой.

Важно учитывать, что написание реферата требует от обучающихся определенных усилий. Особое внимание следует уделить подбору литературы, методике ее изучения с целью отбора и обработки собранного материала, обоснованию актуальности темы и теоретического уровня обоснованности используемых в качестве примеров фактов какой-либо деятельности.

Выбрав тему реферата, начав работу над литературой, необходимо составить план. Изучая литературу, продолжается обдумывание темы, осмысливание прочитанного, делаются выписки, сопоставляются точки зрения разных авторов и т.д. Реферативная работа сводится к тому, чтобы в ней выделились две взаимосвязанные стороны: во-первых, ее следует рассматривать как учебное задание, которое должен выполнить обучаемый, а во-вторых, как форму научной работы, творческого воображения при выполнении учебного задания.

Наличие плана реферата позволяет контролировать ход работы, избежать формального переписывания текстов из первоисточников.

Оформление реферата включает титульный лист, оглавление и краткий список использованной литературы. Список использованной литературы размещается на последней странице рукописи или печатной форме реферата. Реферат выполняется в письменной или печатной форме на белых листах формата А4 (210 x 297 мм). Шрифт Times New Roman, кегель 14, через 1,5 интервала при соблюдении следующих размеров текста: верхнее поле – 25 мм, нижнее – 20 мм, левое – 30 мм, правое – 15 мм. Нумерация страниц производится вверху листа, по центру. Титульный лист нумерации не подлежит.

Рефераты должны быть написаны простым, ясным языком, без претензий на наукообразность. Следует избегать сложных грамматических оборотов, непривычных терминов и символов. Если же такие термины и символы все-таки приводятся, то необходимо разъяснять их значение при первом упоминании в тексте реферата.

Объем реферата предполагает тщательный отбор информации, необходимой для краткого изложения вопроса. Важнейший этап – редактирование готового текста реферата и подготовка к обсуждению. Обсуждение требует хорошей ориентации в материале темы, умения выделить главное, поставить дискуссионный вопрос, привлечь внимание слушателей к интересной литературе, логично и убедительно изложить свои мысли.

Рефераты обязательно подлежат защите. Процедура защиты начинается с определения оппонентов защищающего свою работу. Они стремятся дать основательный анализ работы обучающимся, обращают внимание на положительные моменты и недостатки реферата, дают общую оценку содержанию, форме преподнесения материала, характеру использованной литературы. Иногда они дополняют тот или иной раздел реферата. Последнее особенно ценно, ибо говорит о глубоком знании обучающимся-оппонентом изучаемой проблемы.

Обсуждение не ограничивается заслушиванием оппонентов. Другие обучающиеся имеют право уточнить или опровергнуть какое-либо утверждение. Преподаватель предлагает любому обучающемуся задать вопрос по существу доклада или попытаться подвести итог обсуждению.

Алгоритм работы над рефератом

1. Выбор темы

Тема должна быть сформулирована грамотно (с литературной точки зрения);

В названии реферата следует поставить четкие рамки рассмотрения темы;

Желательно избегать слишком длинных названий;

Следует по возможности воздерживаться от использования в названии спорных с научной точки зрения терминов, излишней наукообразности, а также чрезмерного упрощения формулировок.

2. Реферат следует составлять из пяти основных частей: введения; основной части; заключения; списка литературы; приложений.

3. Основные требования к введению:

Во введении не следует концентрироваться на содержании; введение должно включать краткое обоснование актуальности темы реферата, где требуется показать, почему данный вопрос может представлять научный интерес и есть ли связь представляемого материала с современностью. Таким образом, тема реферата должна быть актуальна либо с научной точки зрения, либо с современных позиций.

Очень важно выделить цель, а также задачи, которые требуется решить для выполнения цели.

Введение должно содержать краткий обзор изученной литературы, в котором указывается взятый из того или иного источника материал, кратко анализируются изученные источники, показываются их сильные и слабые стороны;

Объем введения составляет две страницы текста.

4. Требования к основной части реферата:

Основная часть содержит материал, отобранный для рассмотрения проблемы;

Также основная часть должна включать в себя собственно мнение обучающихся и сформулированные самостоятельные выводы, опирающиеся на приведенные факты;

Материал, представленный в основной части, должен быть логически изложен и распределен по параграфам, имеющим свои названия;

В изложении основной части необходимо использовать сноски (в первую очередь, когда приводятся цифры и чьи-то цитаты);

Основная часть должна содержать иллюстративный материал (графики, таблицы и т. д.);

Объем основной части составляет около 10 страниц.

5. Требования к заключению:

В заключении формулируются выводы по параграфам, обращается внимание на выдвинутые во введении задачи и цели;

Заключение должно быть четким, кратким, вытекающим из содержания основной части.

6. Требования к оформлению списка литературы (по ГОСТу):

Необходимо соблюдать правильность последовательности записи источников: сначала следует писать фамилию, а после инициалы; название работы не ставится в кавычки; после названия сокращенно пишется место издания; затем идет год издания; наконец, называется процитированная страница.

Критерии оценки реферата

Обучающийся, защищающий реферат, должен рассказать о его актуальности, поставленных целях и задачах, изученной литературе, структуре основной части, сделанных в ходе работы выводах.

По окончанию выступления ему может быть задано несколько вопросов по представленной проблеме.

Оценка складывается из соблюдения требований к реферату, грамотного раскрытия темы, умения четко рассказывать о представленном реферате, способности понять суть задаваемых по работе вопросов и найти точные ответы на них.

Методические материалы к выполнению эссе

Эссе – литературное произведение небольшого объема, обычно прозаическое, свободной композиции, передающее индивидуальные впечатления, суждения, соображения автора о той или иной проблеме, теме, о том или ином событии или явлении. Это вид

самостоятельной исследовательской работы обучающихся, с целью углубления и закрепления теоретических знаний и освоения практических навыков. Цель эссе состоит в развитии самостоятельного творческого мышления и письменного изложения собственных мыслей. При написании эссе обучающийся должен представить развернутый письменный ответ на теоретический или практический актуальный вопрос, объявленный преподавателем в аудитории непосредственно перед ее написанием. В процессе написания эссе разрешается пользоваться нормативно-правовыми актами, конспектом лекций (в печатном виде). Использование интернет-ресурсов не допускается. Темы эссе преподаватель предлагает из числа тех, которые обучающиеся уже рассматривали на лекциях или семинарских занятиях, исходя из содержания заданий в составе оценочных средств. По решению преподавателя, в качестве темы эссе может быть выбрана одна или несколько тем, которые могут быть распределены между обучающимися по желанию.

Требования к выполнению эссе:

1. Проводится письменно.

2. Эссе выполняется на компьютере (гарнитура Times New Roman, шрифт 14) через 1,5 интервала с полями: верхнее, нижнее – 2; правое – 3; левое – 1,5. Отступ первой строки абзаца – 1,25. Сноски – постраничные. Таблицы и рисунки встраиваются в текст работы. При этом обязательный заголовок таблицы надо размещать над табличным полем, а рисунки сопровождать подрисуночными подписями. При включении в эссе нескольких таблиц и/или рисунков их нумерация обязательна. Обязательна и нумерация страниц. Их целесообразно проставлять внизу страницы – по середине или в правом углу. Номер страницы не ставится на титульном листе, но в общее число страниц он включается. Объем эссе, без учета приложений, не должен превышать 5 страниц. Значительное превышение установленного объема является недостатком работы и указывает на то, что обучающийся не сумел отобрать и переработать необходимый материал.

3. Работа должна содержать собственные умозаключения по сути поставленной проблемы, включать самостоятельно проведенный анализ по сути этой проблемы, выводы, обобщающие авторскую позицию по поставленной проблеме.

Критерии оценки эссе:

«Отлично» – исключительные знания материала, абсолютное понимание сути, безукоризненное знание основных понятий и положений, логически и лексически грамотно изложенный, содержательный, аргументированный, конкретный и исчерпывающий ответ.

«Хорошо» – глубокие знания материала, правильное понимание сути, знание основных понятий и положений, содержательный, полный и конкретный ответ.

«Удовлетворительно» – твердые, но недостаточно полные знания, верное понимание сути, в целом правильный ответ.

«Неудовлетворительно» – непонимание сущности задания, грубые ошибки в ответе.

Методические материалы по выполнению тестирования.

Тестовые задания содержат вопросы и 3-4 варианта ответа по базовым положениям изучаемой темы/раздела, составлены с расчетом на знания, полученные обучающимся в процессе изучения темы/раздела.

Тестовые задания выполняются в письменной форме и сдаются преподавателю, ведущему дисциплину (модуль). На выполнение тестовых заданий обучающимся отводится 45 минут.

При обработке результатов оценочной процедуры используются: критерии оценки по содержанию и качеству полученных ответов, ключи, оценочные листы.

Критерии оценки теста:

«Зачтено» - если обучающийся правильно выполнил не менее 2/3 всей работы или допустил не более одной грубой ошибки и двух недочетов, не более одной грубой и одной негрубой ошибки, не более трех негрубых ошибок, одной негрубой ошибки и трех недочетов, при наличии четырех-пяти недочетов.

«Не зачтено» - если число ошибок и недочетов превысило норму для оценки 3 или правильно выполнено менее 2/3 всей работы.

Методические материалы по выполнению доклада.

Рекомендуется следующая структура доклада:

1. титульный лист, содержание доклада;
2. краткое изложение;
3. цели и задачи;
4. изложение характера исследований и рассмотренных проблем, гипотезы, спорные вопросы;
5. источники информации, методы сбора и анализа данных, степень их полноты и достоверности;
6. анализ и толкование полученных в работе результатов;
7. выводы и оценки;
8. библиография и приложения.

Время выступления докладчика не должно превышать 10 минут.

Основные требования к оформлению доклада:

- титульный лист должен включать название доклада, наименование предметной (цикловой) комиссии, фамилию обучающегося;
- все использованные литературные источники сопровождаются библиографическим описанием;
- приводимая цитата из источника берется в кавычки (оформляются сноски);
- единицы измерения должны применяться в соответствии с действующими стандартами;
- все названия литературных источников следует приводить в соответствии с новейшими изданиями;
- рекомендуется включение таблиц, графиков, схем, если они отражают основное содержание или улучшают ее наглядность;
- названия фирм, учреждений, организаций и предприятий должны именоваться так, как они указываются в источнике;

Критерии оценки доклада

При выполнении доклада обучающийся должен продемонстрировать умение кратко излагать прочитанный материал, а также умение обобщать и анализировать материал по теме доклада.

Презентация

Методические материалы к презентациям

1. Объем презентации 10 -20 слайдов.
2. На титульном слайде должно быть отражено:
 - наименование факультета;
 - тема презентации;
 - фамилия, имя, отчество, направление подготовки/ специальность, направленность (профиль)/ специализация, форма обучения, номер группы автора презентации;
 - фамилия, имя, отчество, степень, звание, должность руководитель работы;
 - год выполнения работы.
3. В презентации должны быть отражены обоснование актуальности представляемого материала, цели и задачи работы.
4. Содержание презентации должно включать наиболее значимый материал доклада, а также, при необходимости, таблицы, диаграммы, рисунки, фотографии, карты, видео – вставки, звуковое сопровождение.
5. Заключительный слайд должен содержать информацию об источниках информации для презентации.

Критерии оценки презентации

1. Объем презентации 10 -20 слайдов.

2. Правильность оформления титульного слайда.
3. Актуальность отобранного материала, обоснованность формулировки цели и задач работы.
4. Наглядность и логичность презентации, обоснованность использования таблиц, диаграмм, рисунков, фотографий, карт, видео – вставок, звукового сопровождения; правильный выбор шрифтов, фона, других элементов дизайна слайда.
5. Объем и качество источников информации (не менее 2-х интернет – источников и не менее 2-х литературных источников).

Методические материалы по подготовке к опросу

Самостоятельная работа обучающихся включает подготовку к опросу на практических занятиях. Для этого обучающийся изучает лекции, основную и дополнительную литературу, публикации, информацию из Интернет-ресурсов.

Тема и вопросы к практическим занятиям, вопросы для самоконтроля содержатся в рабочей программе и доводятся до студентов заранее.

Для подготовки к опросу обучающемуся необходимо ознакомиться с материалом, посвященным теме практического занятия, в учебнике или другой рекомендованной литературе, конспекте лекции, обратить внимание на усвоение основных понятий дисциплины, выявить неясные вопросы и подобрать дополнительную литературу для их освещения.

Критерии оценки опроса

«Отлично»:

- дан полный, развернутый ответ на поставленный вопрос;
- в ответе прослеживается четкая структура, логическая последовательность, отражающая сущность раскрываемых понятий, теорий, явлений;
- знание по предмету демонстрируется на фоне понимания его в системе данной науки и междисциплинарных связей;
- свободное владение терминологией;
- ответы на дополнительные вопросы четкие, краткие;

«Хорошо»:

- дан полный, развернутый ответ на поставленный вопрос, показано умение выделять существенные и несущественные признаки, причинно-следственные связи;
- ответ недостаточно логичен с единичными ошибками в частностях, исправленные студентом с помощью преподавателя;
- единичные ошибки в терминологии;
- ответы на дополнительные вопросы правильные, недостаточно полные и четкие.

«Удовлетворительно»:

- ответ не полный, с ошибками в деталях, умение раскрыть значение обобщенных знаний не показано, речевое оформление требует поправок, коррекции;
- логика и последовательность изложения имеют нарушения, студент не способен самостоятельно выделить существенные и несущественные признаки и причинно-следственные связи;
- ошибки в раскрываемых понятиях, терминах;
- студент не ориентируется в теме, допускает серьезные ошибки;
- студент не может ответить на большую часть дополнительных вопросов.

«Неудовлетворительно»:

- ответ представляет собой разрозненные знания с существенными ошибками по вопросу;
- присутствуют фрагментарность, нелогичность изложения, студент не осознает связь обсуждаемого вопроса с другими объектами дисциплины, речь неграмотная;
- незнание терминологии;
- ответы на дополнительные вопросы неправильные.

Методические материалы по выполнению практического задания

При выполнении практического задания обучающийся придерживается следующего алгоритма:

1. Записать дату, тему и цель задания;
2. Ознакомиться с правилами и условиями выполнения практического задания;
3. Повторить теоретические задания, необходимые для рациональной работы и других практических действий, используя конспекты лекций и рекомендованную литературу, представленную в программе;
4. Выполнить работу по предложенному алгоритму действий;
5. Обобщить результаты работы, сформулировать выводы / дать ответы на контрольные вопросы;

Работа должна быть выполнена грамотно, с соблюдением культуры изложения. При использовании данных из учебных, методических пособий и другой литературы, периодических изданий, Интернет-источников должны иметься ссылки на вышеперечисленные.

Критерии оценки практического задания:

«Отлично» – правильный ответ, дается четкое обоснование принятому решению; рассуждения четкие последовательные логические; используются ссылки на полученные при изучении дисциплины знания; правильно используются формулы, понятия, процедуры, имеющие прямое отношение к задаче для подтверждения принятого решения.

«Хорошо» – правильный ответ, дается обоснование принятому решению; но с не существенными ошибками, в рассуждениях отсутствует логическая последовательность; используются ссылки на полученные при изучении дисциплины знания, правильно используются формулы, понятия, процедуры, имеющие прямое отношение к задаче для подтверждения принятого решения.

«Удовлетворительно» – правильный ответ, допускаются грубые ошибки в обосновании принятого решения; рассуждения не последовательные сумбурные; используются ссылки на полученные при изучении дисциплины знания; используются формулы, процедуры, понятия, имеющие прямое значение для подтверждения принятого решения, однако, при обращении к ним допускаются серьезные ошибки, студент не может правильно ими воспользоваться.

«Неудовлетворительно, не зачтено» – ответ неверный, отсутствует обоснование принятому решению; студент демонстрирует полное непонимание сути вопроса.

Методические указания для подготовки к промежуточной аттестации.

Изучение учебных дисциплин (модулей) завершается зачетом/зачетом с оценкой или экзаменом. Подготовка к промежуточной аттестации способствует закреплению, углублению и обобщению знаний, получаемых, в процессе обучения, а также применению их к решению практических задач. Готовясь к экзамену, студент ликвидирует имеющиеся пробелы в знаниях, углубляет, систематизирует и упорядочивает свои знания. На зачете или экзамене студент демонстрирует то, что он освоил в процессе обучения по дисциплине (модулю).

Вначале следует просмотреть весь материал по дисциплине (модулю), отметить для себя трудные вопросы. Обязательно в них разобраться. В заключение еще раз целесообразно повторить основные положения, используя при этом листы опорных сигналов. Систематическая подготовка к занятиям в течение семестра позволит использовать время промежуточной аттестации для систематизации знаний.

3. МЕТОДИЧЕСКИЕ МАТЕРИАЛЫ, ОПРЕДЕЛЯЮЩИЕ ПРОЦЕДУРЫ ОЦЕНИВАНИЯ ЗНАНИЙ, УМЕНИЙ, НАВЫКОВ И (ИЛИ) ОПЫТА ДЕЯТЕЛЬНОСТИ, ХАРАКТЕРИЗУЮЩИХ ЭТАПЫ ФОРМИРОВАНИЯ КОМПЕТЕНЦИЙ

3.1. Организационные основы применения балльно-рейтинговой системы оценки успеваемости обучающихся по дисциплине (модулю)

Оценка качества освоения обучающимися дисциплины (модуля) реализуется в формате балльно-рейтинговой системы оценки успеваемости обучающихся (БРСО).

БРСО в ходе текущего контроля успеваемости и промежуточной аттестации осуществляется по 100-балльной шкале.

Академический рейтинг обучающегося по дисциплине (модулю) складывается из результатов:

- текущего контроля успеваемости (максимальный текущий рейтинг обучающегося 80 рейтинговых баллов);
- промежуточной аттестации (максимальный рубежный рейтинг обучающегося 20 рейтинговых баллов).

Условия оценки освоения обучающимся дисциплины (модуля) в формате БРСО доводятся преподавателем до сведения обучающихся на первом учебном занятии, а также размещены в свободном доступе в электронной информационно-образовательной среде Университета.

3.2. Проведение текущего контроля успеваемости обучающихся по дисциплине (модулю) в соответствии с балльно-рейтинговой системой оценки успеваемости обучающегося

В течение учебного семестра до промежуточной аттестации на основании утвержденной рабочей программы дисциплины (модуля) формируется текущий рейтинг обучающегося. Текущий рейтинг обучающегося складывается как сумма рейтинговых баллов, полученных им в течение учебного семестра по всем видам учебных занятий по учебной дисциплине.

В процессе текущего контроля оцениваются следующие действия обучающегося, направленные на освоение компетенций в рамках изучения учебной дисциплины:

- академическая активность (посещаемость учебных занятий, самостоятельное изучение содержания учебной дисциплины в электронной информационно-образовательной среде, соблюдение сроков сдачи практических заданий и текущих контрольных мероприятий и др.);
- выполнение и сдача текущих и итогового практических заданий (эссе, рефераты, творческие задания, кейс-задания, лабораторные работы, расчетные задания и др., активное участие в групповых интерактивных занятиях (дискуссии, WiKi-проекты и др.), защита проектов и др.);
- прохождение рубежей текущего контроля, включая соблюдение графика их прохождения в электронной информационно-образовательной среде.

Для планирования расчета текущего рейтинга обучающегося используются следующие пропорции:

Вид учебного действия	Максимальная рейтинговая оценка, баллов
академическая активность	10
практические задания	40
<i>из них: текущие практические задания</i>	20
<i>итоговое практическое задание</i>	20
рубежи текущего контроля	30
ИТОГО:	80

В течение учебного семестра по дисциплине (модулю) обучающимся должен быть накоплен текущий рейтинг не менее 52 рейтинговых баллов (65% от максимального значения текущего рейтинга).

Необходимыми условиями допуска обучающегося к промежуточной аттестации по дисциплине являются положительное прохождение обучающимся не менее 65% рубежей текущего контроля с накоплением не менее 65% максимального рейтингового балла за каждый рубеж текущего контроля и положительное выполнение итогового практического

задания с накоплением не менее 65% максимального рейтингового балла, установленного за итоговое практическое задание.

Невыполнение вышеуказанных условий является текущей академической задолженностью, которая должна быть ликвидирована обучающимся до контрольного мероприятия промежуточной аттестации.

Сведения о наличии у обучающихся текущей академической задолженности, сроках и порядке добора рейтинговых баллов для её ликвидации доводятся до обучающихся педагогическим работником.

В случае неликвидации текущей академической задолженности, педагогический работник обязан во время контрольного мероприятия промежуточной аттестации поставить обучающемуся 0 рейтинговых баллов. В этом случае ликвидация текущей академической задолженности возможна в периоды проведения повторной промежуточной аттестации.

3.3. Проведение промежуточной аттестации обучающихся по дисциплине (модулю) в соответствии с балльно-рейтинговой системой оценки успеваемости обучающегося

Промежуточная аттестация по дисциплине (модулю) проводится в соответствии с Положением о промежуточной аттестации обучающихся по основным профессиональным образовательным программам высшего образования – программ специалитета в Российском государственном социальном университете и Положением о балльно-рейтинговой системе оценки успеваемости обучающихся по основным профессиональным образовательным программам высшего образования - программам бакалавриата, программам специалитета, программам магистратуры в Российском государственном социальном университете.

На промежуточную аттестацию отводится 20 рейтинговых баллов.

Ответы обучающегося на контрольном мероприятии промежуточной аттестации оцениваются педагогическим работником по 20 - балльной шкале, а итоговая оценка по дисциплине (модулю) выставляется по пятибалльной системе для экзамена.

Критерии выставления оценки определяются Положением о балльно-рейтинговой системе оценки успеваемости обучающихся по основным профессиональным образовательным программам высшего образования - программам бакалавриата, программам специалитета, программам магистратуры в Российском государственном социальном университете.

В процессе определения рубежного рейтинга обучающегося используется следующая шкала:

Рубежный рейтинг	Критерии оценки освоения обучающимся учебной дисциплины в ходе контрольных мероприятий промежуточной аттестации
19-20 рейтинговых баллов	обучающийся глубоко и прочно усвоил программный материал, исчерпывающе, последовательно, грамотно и логически стройно его излагает, тесно увязывает с задачами и будущей деятельностью, не затрудняется с ответом при видоизменении задания, свободно справляется с задачами и практическими заданиями, правильно обосновывает принятые решения, умеет самостоятельно обобщать и излагать материал, не допуская
16-18 рейтинговых баллов	обучающийся твердо знает программный материал, грамотно и по существу излагает его, не допуская существенных неточностей в ответе на вопрос, может правильно применять теоретические положения и владеет необходимыми умениями и навыками при выполнении практических

13-15 рейтинговых баллов	обучающийся освоил основной материал, но не знает отдельных деталей, допускает неточности, недостаточно правильные формулировки, нарушает последовательность в изложении программного материала и испытывает затруднения в выполнении практических заданий
1-12 рейтинговых баллов	обучающийся не знает значительной части программного материала, допускает существенные ошибки, с большими затруднениями выполняет практические задания
0 рейтинговых баллов	не аттестован

Если результат контроля успеваемости в рамках проведения контрольных мероприятий промежуточной аттестации (рубежный рейтинг обучающегося) неудовлетворительный (получено менее 13 рейтинговых баллов), то промежуточная аттестация по учебной дисциплине (модулю) невозможна даже при наличии высокого текущего рейтинга, полученного по итогам текущего контроля по учебной дисциплине (модулю).

ЛИСТ РЕГИСТРАЦИИ ИЗМЕНЕНИЙ

№ п/п	Содержание изменения	Реквизиты документа об утверждении изменения	Дата введения изменения
1.	Утверждены и введены в действие на основании решения кафедры современных аксиологических проблем и религиозной мысли и Федерального государственного образовательного стандарта высшего образования по направлению подготовки 51.03.01 Культурология (уровень бакалавриата), утвержденного приказом Министерства образования и науки Российской Федерации от «6» декабря 2017 года № 1177.	Протокол заседания кафедры № 9 от «26» апреля 2023 года	01.09.2023



Министерство науки и высшего образования Российской Федерации
Федеральное государственное бюджетное образовательное учреждение
высшего образования
«Российский государственный социальный университет»

УТВЕРЖДАЮ
Заведующий кафедрой современных
аксиологических проблем и религиозной
мысли

/ О.А. Евреева

«26» апреля 2023 г.

МЕТОДИЧЕСКИЕ МАТЕРИАЛЫ ПО ДИСЦИПЛИНЕ (МОДУЛЮ)
МУЗЕЕВЕДЕНИЕ

Направление подготовки (специальность)
51.03.01 Культурология

Направленность (специализация)
«Межнациональное культурное сотрудничество»

ОБРАЗОВАТЕЛЬНАЯ ПРОГРАММА ВЫСШЕГО ОБРАЗОВАНИЯ – ПРОГРАММА
БАКАЛАВРИАТА

Форма обучения
очная

Москва, 2023 г.

Методические материалы по дисциплине (модулю) «Музееведение» разработаны на основании федерального государственного образовательного стандарта высшего образования – *бакалавриату* по направлению подготовки *51.03.01 Культурология*, утвержденного приказом Министерства образования и науки Российской Федерации от 06.12.2017 г. №1183, учебного плана по основной профессиональной образовательной программе высшего образования - программы *бакалавриата* по направлению *51.03.01 Культурология*.

Методические материалы по дисциплине (модулю) разработана: Евреева Ольга Анатольевна, к.филос.н., доцент, зав. кафедрой современных аксиологических проблем и религиозной мысли.

Методические материалы по дисциплине (модулю) обсуждены и утверждены на заседании кафедры современных аксиологических проблем и религиозной мысли.

Протокол № 9 от «26» апреля 2023 г.

Заведующий кафедрой
к.филос.н., доцент



О.А. Евреева

(подпись)

СОДЕРЖАНИЕ

1. МЕТОДИЧЕСКИЕ МАТЕРИАЛЫ К ЛЕКЦИОННЫМ, ПРАКТИЧЕСКИМ ЗАНЯТИЯМ.....	4
1.1. Методические материалы к проведению лекционных занятий по дисциплине (модулю).....	4
1.2. Методические материалы по подготовке к практическим занятиям по дисциплине (модулю).....	4
2. МЕТОДИЧЕСКИЕ РЕКОМЕНДАЦИИ ДЛЯ ОБУЧАЮЩИХСЯ ПО ОСВОЕНИЮ ДИСЦИПЛИНЫ (МОДУЛЯ) И САМОСТОЯТЕЛЬНОЙ РАБОТЕ	14
3. МЕТОДИЧЕСКИЕ МАТЕРИАЛЫ, ОПРЕДЕЛЯЮЩИЕ ПРОЦЕДУРЫ ОЦЕНИВАНИЯ ЗНАНИЙ, УМЕНИЙ, НАВЫКОВ И (ИЛИ) ОПЫТА ДЕЯТЕЛЬНОСТИ, ХАРАКТЕРИЗУЮЩИХ ЭТАПЫ ФОРМИРОВАНИЯ КОМПЕТЕНЦИЙ	22
3.1. Организационные основы применения балльно-рейтинговой системы оценки успеваемости обучающихся по дисциплине (модулю)	22
3.2. Проведение текущего контроля успеваемости обучающихся по дисциплине (модулю) в соответствии с балльно-рейтинговой системой оценки успеваемости обучающегося	22
3.3. Проведение промежуточной аттестации обучающихся по дисциплине (модулю) в соответствии с балльно-рейтинговой системой оценки успеваемости обучающегося.....	23
ЛИСТ РЕГИСТРАЦИИ ИЗМЕНЕНИЙ	25

1. МЕТОДИЧЕСКИЕ МАТЕРИАЛЫ К ЛЕКЦИОННЫМ, ПРАКТИЧЕСКИМ ЗАНЯТИЯМ.

1.1. Методические материалы к проведению лекционных занятий по дисциплине (модулю)

Лекция - один из методов обучения, одна из основных системообразующих форм организации учебного процесса в вузе. Лекционное занятие представляет собой систематическое, последовательное, монологическое изложение педагогическим работником учебного материала, как правило, теоретического характера. Такое занятие представляет собой элемент технологии представления учебного материала путем логически стройного, систематически последовательного и ясного изложения.

Цель лекции – организация целенаправленной познавательной деятельности обучающихся по овладению программным материалом дисциплины (модуля). Чтение курса лекций позволяет дать связанное, последовательное изложение материала в соответствии с новейшими данными науки, сообщить слушателям основное содержание предмета в целостном, систематизированном виде. В ряде случаев лекция выполняет функцию основного источника информации: при отсутствии учебников и учебных пособий, чаще по новым курсам; в случае, когда новые научные данные по той или иной теме не нашли отражения в учебниках; отдельные разделы и темы очень сложны для самостоятельного изучения. В таких случаях только лектор может методически помочь обучающимся в освоении сложного материала.

Возможные формы проведения лекций:

- Вводная лекция – один из наиболее важных и трудных видов лекции при чтении систематических курсов. От успеха этой лекции во многом зависит успех усвоения всего курса. Она может содержать: определение дисциплины (модуля); краткую историческую справку о дисциплине (модуле); цели и задачи дисциплины (модуля), ее роль в общей системе обучения и связь со смежными дисциплинами (модулями); основные проблемы (понятия и определения) данной науки; основную и дополнительную учебную литературу; особенности самостоятельной работы обучающихся над дисциплиной (модулем) и формы участия в научно-исследовательской работе; отчетность по курсу.

- Информационная лекция ориентирована на изложение и объяснение обучающимся научной информации, подлежащей осмыслению и запоминанию. Это самый традиционный тип лекций в практике высшей школы.

- Заключительная лекция предназначена для обобщения полученных знаний и раскрытия перспектив дальнейшего развития данной науки.

- Обзорная лекция – это систематизация научных знаний на высоком уровне, допускающая большое число ассоциативных связей в процессе осмысления информации, излагаемой при раскрытии внутрисубъектной и межпредметной связей, исключая детализацию и конкретизацию. Как правило, стержень излагаемых теоретических положений составляет научно-понятийная и концептуальная основа всего курса или крупных его разделов.

- Лекция-беседа - непосредственный контакт педагогического работника с аудиторией - диалог. По ходу лекции педагогический работник задает вопросы для выяснения мнений и уровня осведомленности обучающихся по рассматриваемой проблеме.

- Лекция-дискуссия - свободный обмен мнениями в ходе изложения лекционного материала. Педагогический работник активизирует участие в обсуждении отдельными вопросами, сопоставляет между собой различные мнения и тем самым развивает дискуссию, стремясь направить ее в нужное русло.

- Лекция с применением обратной связи включает в себе то, что в начале и конце каждого раздела лекции задаются вопросы. Первый - для того, чтобы узнать, насколько обучающиеся ориентируются в излагаемом материале, вопрос в конце раздела предназначен для выяснения степени усвоения только что изложенного материала. При

неудовлетворительных результатах контрольного опроса педагогический работник возвращается к уже прочитанному разделу, изменив при этом методику подачи материала.

- Проблемная лекция опирается на логику последовательно моделируемых проблемных ситуаций путем постановки проблемных вопросов или предъявления проблемных задач. Проблемный вопрос — это диалектическое противоречие, требующее для своего решения размышления, сравнения, поиска, приобретения и применения новых знаний. Проблемная задача содержит дополнительную вводную информацию и при необходимости некоторые ориентиры поиска ее решения.

- Программированная лекция - консультация – педагогический работник сам составляет и предлагает обучающимся вопросы. На подготовленные вопросы педагогический работник сначала просит ответить обучающихся, а затем проводит анализ и обсуждение неправильных ответов. В лекциях можно использовать наглядные материалы, а также подготовить презентацию. Что касается презентации, то в качестве визуальной поддержки ее можно органично интегрировать во все вышеупомянутые лекции. В то же время лекцию-презентацию возможно выделить и в качестве самостоятельной формы. Лекция-презентация должна отражать суть основных и (или) проблемных вопросов лекции, на которые особо следует обратить внимание обучающихся. В условиях применения активного метода проведения занятий презентация представляется весьма удачным способом донесения информации до слушателей. Единственное, на что следует обратить внимание при подготовке слайдов, - это их оформление и текст. Слайд не должен быть перегружен картинками и лишней информацией, которая будет отвлекать от основного аспекта того или иного вопроса лекции. Во время лекции можно задавать вопросы аудитории в отношении того или иного слайда, тем самым еще больше вовлекая обучающихся в проблематику.

Краткое содержание лекционных занятий

Наименование разделов и тем	Содержание учебного материала
РАЗДЕЛ 1. Музей как средство аккумуляции духовных и культурных ценностей в обществе	
Тема 1.1. Культура в системе традиций общества. Роль музея в культуре.	Феномен культуры. Традиции в обществе. Духовная традиция. Религиозная Традиция. Культурная традиция. Социальная традиция. Соотношение традиций в обществе. Транслируемое содержание и способы трансляции. Цели культуры и цели музея. Музей как возможное средство трансляции для всех традиций. Музей и идеология. Музей и политика.
Тема 1.2. История музейного дела.	Историческая музеология (история музейного дела). История зарождения музеев в древнем мире. Коллекционирование в античную эпоху. Частные и общественные собрания Древнего Рима. Коллекционирование в эпоху Средневековья в Европе. Музеи на Средневековом Востоке. История становления и развития музеев в Европе. Кабинеты и галереи эпохи Возрождения. Естественнонаучные кабинеты XVI-XVII веков. Художественное коллекционирование в XVII веке. Развитие музеев в Новое время. Западноевропейские музеи в XVIII веке. Развитие европейских музеев в XIX веке. Музеи в России. Развитие музеев в Америке, Африке, Азии

	и Австралии. Развитие музеев в Америке.
<p>Тема 1.3. Этика и философия современного музейного дела.</p>	<p>Миссия музея. «Музей»: понятие, сущность и специфика. Музеология (музееведение): предмет и проблематика. Основные теории и концепции музеологии как научной дисциплины: И.-Г.- Т. фон Грассе, И. Неуступны, Й. Бенеш, К. Шрайнер, З.-З. Странский, А. Грегорова, Ж.-А. Ривьер, Ю. де Варин-Боан, И. Шпет, А. Бауэр, Я. Елинек, П. ван Меш, Л. Мейер ван Менш, Ф. Мерес, А. Девалье, А.М. Разгон. Н.Ф. Федоров. XI Генеральная конференция Международного совета музеев (ИКОМ) и создание Международного комитета по музеологии – ИКОФОМ (International Committee for Museology – ICOFOM). Журнал «Museological Working Papers». Теоретическая музеология (общая теория музеологии, теория документирования, теория тезаврирования, теория музейной коммуникации). Прикладная музеология (методика музейного дела, музейный менеджмент, музейный маркетинг, музейные технологии). Музейное источниковедение. Музейная педагогика. Музейная социология. Музеография. Музеология в системе современных гуманитарных наук.</p>
<p>Тема 1.4. Основные критерии типологизации и классификации музеев.</p>	<p>Типологизация и классификация музеев. Основные критерии типологизации и классификации музеев. Профильные группы музеев: исторические музеи, художественные музеи, литературные музеи, музеи музыкального искусства и музыкальных инструментов, театральные музеи, педагогические музеи, естественнонаучные музеи, музеи науки и техники, индустриальные музеи. Комплексные и отраслевые музеи. Мемориальный музей. Краеведческий музей. Экомузей. Классификация, основанная на типах хранения культурного и природного наследия: музеи коллекционного типа, музеи ансамблевого типа, музеи средового типа. Организационно-функциональная типология: научно-просветительские музеи, научно-исследовательские музеи, учебные музеи. Правовой статус музеев и их классификация. Музейная сеть. Музейно-выставочный центр. Учреждения музейного типа: живой музей, экомузей, исторический парк,</p>

	<p>этнографическая деревня. Музеефикация культурного и природного наследия. Типология объектов музеефикации и новые подходы в теории и практике музейного дела. Понятие «музейный объект». Формы и методы актуализации культурного и природного наследия. Музейная коммуникация.</p>
<p>РАЗДЕЛ 2. Музей как объект научного познания. Музеология (музееведение)</p>	
<p>Тема 2.1. Музей как социокультурный институт</p>	<p>Цели, задачи и функции музея в современной российской культурной реальности. Роль государства в развитии музейного дела и сохранения культурного наследия в современной российской культурной реальности. Основы государственной культурной политики в Российской Федерации. Стратегия государственной культурной политики на период до 2030 года. Современный российский музей: столица и провинция. Музеефикация российского культурного и природного наследия. Объекты культурного наследия в Российской Федерации и их типология. Единый реестр объектов культурного наследия (памятников истории и культуры) народов Российской Федерации. Особо охраняемые природные территории в Российской Федерации и их типология. Государственный кадастр особо охраняемых природных территорий в Российской Федерации. Национальный атлас России: структура и содержание. Музейный туризм в современной российской культурной реальности и перспективы его развития.</p>
<p>Тема 2.2. Музейный предмет и музейная коллекция: учет, хранение, публикация, изучение</p>	<p>Музейный фонд Российской Федерации и его состав. Государственный каталог Музейного фонда Российской Федерации. Постановление правительства Российской Федерации от 30.06.2001 г. № 490 «О порядке передачи религиозным организациям находящегося в федеральной собственности имущества религиозного назначения, отнесенного к музейным предметам и музейным коллекциям, включенным в состав государственной части Музейного фонда, либо документам Архивного фонда Российской Федерации». Указ президента Приказ Министерства культуры Российской Федерации от 15.01.2019 г. № 17 «Об утверждении Положения о Музейном фонде Российской Федерации». Приказ Министерства культуры Российской Федерации от 23.07.2020 г. № 827 «Об утверждении Единых правил организации комплектования и, учета, хранения и использования музейных предметов и музейных коллекций». Научная организация музейных фондов (основной фонд, фонд научно-вспомогательных материалов, фонд сырьевых материалов, экспериментальный фонд, архивный и библиотечный фонды, кинофонд и фотофонд). Комплектование фондов</p>

	<p>музея. Экспертная фондово-закупочная комиссия (ЭФЗК): ее состав и профессиональные компетенции. Культурные ценности (предмет музейного значения) и процесс их выявления и принятия на временное хранение. Порядок приема музейных предметов на постоянное хранение и порядок передачи музейных предметов на ответственное хранение. Учет музейных предметов: первичный учет музейных предметов, централизованный учет музейных предметов. Основная учетная документация. Порядок регистрации музейных предметов в инвентарных книгах (инвентаризация). Учетная маркировка. Хранение музейных предметов. Режимы хранения музейных предметов. Система хранения музейных предметов. Фондохранилище. Способы хранения музейных предметов. Порядок использования музейных предметов. Обеспечение сохранности музейных предметов. Мониторинг наличия и сохранности музейных предметов. Порядок обеспечения безопасности музейных предметов и действий в случае повреждения и хищения музейных предметов. Научные основы проектирования музейной экспозиции. Методика проектирования музейной экспозиции.</p>
<p>Тема 2.3. Музейное администрирование</p>	<p>Департамент музеев и внешних связей Министерства культуры Российской Федерации: структура и основные направления деятельности. Государственные музеи Российской Федерации. Негосударственные музеи Российской Федерации. Организация управления музеем. Учредитель музея. Устав музея. Кадровый состав музея. Экономика и финансы музея. Экспозиционно-выставочная деятельность. Экскурсионная деятельность. Научная деятельность. Филиалы музея.</p> <p>Музейный менеджмент. Куратор в музее: понятие и основные направления деятельности. Стратегическое планирование. Музейное проектирование. Имидж и фирменный стиль современного музея. Музейный маркетинг. Реклама в современной музейно-выставочной деятельности. PR – технологии и их роль в создании и расширении музейной аудитории. Меценатство и фандрайзинг в деятельности современного музея. Музейная реформа в Италии (2014–2020) и ее влияние на развитие теории и практики музейного дела в современном мире. Волонтерская деятельность в сфере музейного дела и сохранения культурного и природного наследия. Подготовка кадров в сфере музейного дела в России и за рубежом. «Museum studies» в университетском образовании Европы и США.</p>

<p>Тема 2.4. Крупнейшие мировые музеи. Международное сотрудничество в сфере музейного дела</p>	<p>1. Ведущие музеи России. 2. Ведущие музеи Западной Европы. 3. Ведущие музеи Америки. 4. Ведущие музеи Африки. 5. Ведущие музеи Азии. 6. Ведущие музеи Австралии. Международные организации и их роль в развитии музейного дела и сохранения культурного и природного наследия в современном мире. Цели, задачи и основные направления деятельности ЮНЕСКО в сфере сохранения всемирного культурного и природного наследия. Международный совет музеев (ИКОМ). Международный совет по сохранению памятников и достопримечательных мест (ИКОМОС). Lord Cultural Resources - международная компания по музейному консультированию и проектированию. Международная ассоциация волонтерских усилий (IAVE). Международные волонтерские проекты в сфере музейного дела и сохранения мирового культурного и природного наследия. Guedelon (Геделон) – современный проект строительства средневекового замка около деревни Saint – Sauveur (Сан – Совер) во Франции.</p>
-------------------------------------------------------------------------------------------------------	--------------------------------------------------------------------------------------------------------------------------------------------------------------------------------------------------------------------------------------------------------------------------------------------------------------------------------------------------------------------------------------------------------------------------------------------------------------------------------------------------------------------------------------------------------------------------------------------------------------------------------------------------------------------------------------------------------------------------------------------------------------------------------------------------------------------------------------------------------------------------------------------------------------------------------------------------------------------

1.2. Методические материалы по подготовке к практическим занятиям по дисциплине (модулю)

Практические (семинарские) занятия - одна из форм учебного занятия, направленная на развитие самостоятельности обучающихся и приобретение умений и навыков. Данные учебные занятия углубляют, расширяют, детализируют полученные ранее знания. Практическое занятие предполагает выполнение обучающимися по заданию и под руководством преподавателей одной или нескольких практических работ.

Цель практических занятий и семинаров состоит в развитии познавательных способностей, самостоятельности мышления и творческой активности обучающихся; углублении, расширении, детализировании знаний, полученных на лекции в обобщенной форме, и содействии выработке навыков профессиональной деятельности. В отдельных случаях на практических занятиях и семинарах руководителем занятия сообщаются дополнительные знания.

Для достижения поставленных целей и решения требуемого перечня задач практические занятия и семинары проводятся традиционными технологиями или с использованием активных и интерактивных образовательных технологий.

Возможные формы проведения практических (семинарских) занятий:

- Деловая игра — это метод группового обучения совместной деятельности в процессе решения общих задач в условиях максимально возможного приближения к реальным проблемным ситуациям. Имитационные игры - на занятиях имитируется деятельность какой-либо организации, предприятия или его подразделения. Имитироваться могут события, конкретная деятельность людей (деловое совещание, обсуждение плана) и обстановка, условия, в которых происходит событие или осуществляется деятельность (кабинет начальника цеха, зал заседаний). Исполнение ролей (ролевые игры) - в этих играх отрабатывается тактика поведения, действий, выполнение функций и обязанностей конкретного лица. Для проведения игр с исполнением роли разрабатывается модель-пьеса ситуации, между студентами распределяются роли с «обязательным содержанием», характеризующиеся различными интересами; в процессе их взаимодействия должно быть найдено компромиссное решение. «Деловой театр» (метод инсценировки) - в нем

разыгрывается какая-либо ситуация, поведение человека в этой обстановке, обучающийся должен вжиться в образ определенного лица, понять его действия, оценить обстановку и найти правильную линию поведения. Основная задача метода инсценировки - научить ориентироваться в различных обстоятельствах, давать объективную оценку своему поведению, учитывать возможности других людей, влиять на их интересы, потребности и деятельность, не прибегая к формальным атрибутам власти, к приказу.

- Игровое проектирование - является практическим занятием или циклом занятий, суть которых состоит в разработке инженерного, конструкторского, технологического и других видов проектов в игровых условиях, максимально воссоздающих реальность. Этот метод отличается высокой степенью сочетания индивидуальной и совместной работы обучающихся.

- Познавательные-дидактические игры не относятся к деловым играм. Они предполагают лишь включение изучаемого материала в необычный игровой контекст и иногда содержат лишь элементы ролевых игр. Такие игры могут проводиться в виде копирования научных, культурных, социальных явлений (конкурс знатоков, «Поле чудес», КВН и т.д.) и в виде предметно-содержательных моделей, (например, игры-путешествия, когда надо разработать рациональный маршрут, пользуясь различными картами).

- Анализ конкретных ситуаций. Конкретная ситуация – это любое событие, которое содержит в себе противоречие или вступает в противоречие с окружающей средой. Ситуации могут нести в себе как позитивный, так и отрицательный опыт. Все ситуации делятся на простые, критические и экстремальные.

- Кейс-метод (от английского case – случай, ситуация) – усовершенствованный метод анализа конкретных ситуаций, метод активного проблемно-ситуационного анализа, основанный на обучении путем решения конкретных задач – ситуаций (решение кейсов). Непосредственная цель метода case-study - обучающиеся должны проанализировать ситуацию, разобраться в сути проблем, предложить возможные решения и выбрать лучшее из них. Кейсы делятся на практические (отражающие реальные жизненные ситуации), обучающие (искусственно созданные, содержащие значительные элементы условности при отражении в нем жизни) и исследовательские (ориентированные на проведение исследовательской деятельности посредством применения метода моделирования). Метод конкретных ситуаций (метод case-study) относится к неигровым имитационным активным методам обучения.

- Тренинг (англ. training от train — обучать, воспитывать) – метод активного обучения, направленный на развитие знаний, умений и навыков и социальных установок. Тренинг – форма интерактивного обучения, целью которого является развитие компетентности межличностного и профессионального поведения в общении. Достоинство тренинга заключается в том, что он обеспечивает активное вовлечение всех участников в процесс обучения. Можно выделить основные типы тренингов по критерию направленности воздействия и изменений – навыковый, психотерапевтический, социально-психологический, бизнес-тренинг.

- Метод Сократа (Майевтика) – метод вопросов, предполагающих критическое отношение к догматическим утверждениям, называется еще как метод «сократовской иронии». Это умение извлекать скрытое в человеке знание с помощью искусных наводящих вопросов, подразумевающего короткий, простой и заранее предсказуемый ответ.

- Интерактивная лекция – выступление ведущего, обучающего перед большой аудиторией с применением следующих активных форм обучения: дискуссия, беседа, демонстрация слайдов или учебных фильмов, мозговой штурм.

- Групповая, научная дискуссия, диспут. Дискуссия — это целенаправленное обсуждение конкретного вопроса, сопровождающееся обменом мнениями, идеями между двумя и более лицами. Задача дискуссии - обнаружить различия в понимании вопроса и в споре установить истину. Дискуссии могут быть свободными и управляемыми. К технике управляемой дискуссии относятся: четкое определение цели, прогнозирование реакции оппонентов, планирование своего поведения, ограничение времени на выступления и их

заданная очередность. Разновидностью свободной дискуссии является форум, где каждому желающему дается неограниченное время на выступление, при условии, что его выступление вызывает интерес аудитории. Каждый конкретный форум имеет свою тематику — достаточно широкую, чтобы в её пределах можно было вести многоплановое обсуждение.

- Дебаты – это чётко структурированный и специально организованный публичный обмен мыслями между двумя сторонами по актуальным темам. Это разновидность публичной дискуссии участников дебатов, направляющая на переубеждение в своей правоте третьей стороны, а не друг друга. Поэтому вербальные и невербальные средства, которые используются участниками дебатов, имеют целью получения определённого результата — сформировать у слушателей положительное впечатление от собственной позиции.

- Метод работы в малых группах. Групповое обсуждение кого-либо вопроса направлено на достижение лучшего взаимопонимания и нахождения истины. Групповое обсуждение способствует лучшему усвоению изучаемого материала. Оптимальное количество участников - 5–7 человек. Перед обучающимися ставится проблема, выделяется определенное время, в течение которого они должны подготовить аргументированный обдуманный ответ. Педагогический работник может устанавливать правила проведения группового обсуждения – задавать определенные рамки обсуждения, ввести алгоритм выработки общего мнения, назначить лидера и др.

- Круглый стол - общество, собрание в рамках более крупного мероприятия (съезда, симпозиума, конференции). Мероприятие, как правило, на которое приглашаются эксперты и специалисты из разных сфер деятельности для обсуждения актуальных вопросов. Данная модель обсуждения, основываясь на соглашениях, в качестве итогов даёт результаты, которые, в свою очередь, являются новыми соглашениями.

- Коллоквиум - (лат. colloquium — разговор, беседа) - одна из форм учебных занятий в системе образования, имеющая целью выяснение и повышение знаний обучающихся. На коллоквиумах обсуждаются: отдельные части, разделы, темы, вопросы изучаемого курса (обычно не включаемые в тематику семинарских и других практических учебных занятий), рефераты, проекты и др. работы обучающихся. Это научные собрания, на которых заслушиваются и обсуждаются доклады. Коллоквиум – это и форма контроля, массового опроса, позволяющая преподавателю в сравнительно небольшой срок выяснить уровень знаний студентов по данной теме дисциплины. Коллоквиум проходит обычно в форме дискуссии, в ходе которой обучающимся предоставляется возможность высказать свою точку зрения на рассматриваемую проблему, учиться обосновывать и защищать ее. Аргументируя и отстаивая свое мнение, обучающийся в то же время демонстрирует, насколько глубоко и осознанно он усвоил изученный материал.

- Метод «мозговой штурм» (мозговой штурм, мозговая атака, англ. brainstorming) — оперативный метод решения проблемы на основе стимулирования творческой активности, при котором участникам обсуждения предлагают высказывать как можно большее количество вариантов решения, в том числе самых фантастических. Затем из общего числа высказанных идей отбирают наиболее удачные, которые могут быть использованы на практике. Является методом экспертного оценивания.

- Метод проектов - это способ достижения дидактической цели через детальную разработку проблемы (технологию), которая должна завершиться вполне реальным, осязаемым практическим результатом, оформленным тем или иным образом; это совокупность приёмов, действий обучающихся в их определённой последовательности для достижения поставленной задачи – решения проблемы, лично значимой для учащихся и оформленной в виде некоего конечного продукта. Основное предназначение метода проектов состоит в предоставлении учащимся возможности самостоятельного приобретения знаний в процессе решения практических задач или проблем, требующего интеграции знаний из различных предметных областей.

- Брифинг - (англ. briefing от англ. brief – короткий, недолгий) – краткая пресс-конференция, посвященная одному вопросу. Основное отличие: отсутствует презентационная часть. То есть практически сразу идут ответы на вопросы журналистов.

- Метод портфолио (итал. portfolio — 'портфель, англ. - папка для документов) - современная образовательная технология, в основе которой используется метод аутентичного оценивания результатов образовательной и профессиональной деятельности. Портфолио как подборка сертифицированных достижений, наиболее значимых работ и отзывов о них.

Вопросы для самоподготовки к практическим (семинарским) занятиям по разделам (темам) дисциплины (модуля)

РАЗДЕЛ 1. МУЗЕЙ КАК СРЕДСТВО АККУМУЛЯЦИИ ДУХОВНЫХ И КУЛЬТУРНЫХ ЦЕННОСТЕЙ В ОБЩЕСТВЕ

Тема 1.1. КУЛЬТУРА В СИСТЕМЕ ТРАДИЦИЙ ОБЩЕСТВА. РОЛЬ МУЗЕЯ В КУЛЬТУРЕ.

Вопросы для самоподготовки:

1. Феномен культуры. Музей в системе культуры.
2. Музей и идеология.
3. История зарождения музеев в древнем мире. Коллекционирование в античную эпоху. Частные и общественные собрания Древнего Рима.

Тема 1.2. ИСТОРИЯ МУЗЕЙНОГО ДЕЛА.

Вопросы для самоподготовки:

1. Коллекционирование в эпоху Средневековья в Европе. Музеи на Средневековом Востоке.
2. История становления и развития музеев в Европе.
3. Кабинеты и галереи эпохи Возрождения.

Тема 1.3. ЭТИКА И ФИЛОСОФИЯ СОВРЕМЕННОГО МУЗЕЙНОГО ДЕЛА

Вопросы для самоподготовки:

1. Естественнонаучные кабинеты XVI-XVII веков.
Художественное коллекционирование в XVII веке.
2. Западноевропейские музеи в XVIII веке.
3. Развитие европейских музеев в XIX веке.

Тема 1.4. ОСНОВНЫЕ КРИТЕРИИ ТИПОЛОГИЗАЦИИ И КЛАССИФИКАЦИИ МУЗЕЕВ

Вопросы для самоподготовки:

1. Музейное дело в России.
2. Типологизация и классификация музеев.

3. Учреждения музейного типа: живой музей, экономузей, исторический парк, этнографическая деревня.

РАЗДЕЛ 2. МУЗЕЙ КАК ОБЪЕКТ НАУЧНОГО ПОЗНАНИЯ. МУЗЕОЛОГИЯ (МУЗЕЕВЕДЕНИЕ).

Тема 2.1. МУЗЕЙ КАК СОЦИОКУЛЬТУРНЫЙ ИНСТИТУТ

Вопросы для самоподготовки:

1. Цели, задачи и функции музея в современной российской культурной реальности.
2. Современный российский музей: столица и провинция.
3. Единый реестр объектов культурного наследия (памятников истории и культуры) народов Российской Федерации.

Тема 2.2. МУЗЕЙНЫЙ ПРЕДМЕТ И МУЗЕЙНАЯ КОЛЛЕКЦИЯ: УЧЕТ, ХРАНЕНИЕ, ПУБЛИКАЦИЯ, ИЗУЧЕНИЕ

Вопросы для самоподготовки:

1. Государственный кадастр особо охраняемых природных территорий в Российской Федерации.
2. Музейный фонд Российской Федерации и его состав. Государственный каталог Музейного фонда Российской Федерации.
3. Научная организация музейных фондов (основной фонд, фонд научно-вспомогательных материалов, фонд сырьевых материалов, экспериментальный фонд, архивный и библиотечный фонды, кинофонд и фотофонд).

Тема 2.3. МУЗЕЙНОЕ АДМИНИСТРИРОВАНИЕ

Вопросы для самоподготовки:

1. Научные основы проектирования музейной экспозиции.
2. Организация управления музеем. Учредитель музея. Устав музея. Кадровый состав музея.
3. Имидж и фирменный стиль современного музея. Музейный маркетинг.

Тема 2.4. КРУПНЕЙШИЕ МИРОВЫЕ МУЗЕИ. МЕЖДУНАРОДНОЕ СОТРУДНИЧЕСТВО В СФЕРЕ МУЗЕЙНОГО ДЕЛА.

Вопросы для самоподготовки:

1. Ведущие музеи России.
2. Ведущие музеи Западной Европы.
3. Ведущие музеи Америки.

2. МЕТОДИЧЕСКИЕ РЕКОМЕНДАЦИИ ДЛЯ ОБУЧАЮЩИХСЯ ПО ОСВОЕНИЮ ДИСЦИПЛИНЫ (МОДУЛЯ) И САМОСТОЯТЕЛЬНОЙ РАБОТЕ

Освоение обучающимся дисциплины (модуля) «Музееведение» предполагает изучение материалов дисциплины на аудиторных занятиях и в ходе самостоятельной работы. Аудиторные занятия проходят в форме лекций, семинаров, практических и лабораторных занятий. Самостоятельная работа включает разнообразный комплекс видов и форм работы обучающихся.

Для успешного освоения дисциплины (модуля) и достижения поставленных целей необходимо внимательно ознакомиться с рабочей программы дисциплины (модуля), доступной в электронной информационно-образовательной среде РГСУ.

Следует обратить внимание на списки основной и дополнительной литературы, на предлагаемые преподавателем ресурсы информационно-телекоммуникационной сети Интернет. Эта информация необходима для самостоятельной работы обучающегося.

При подготовке к аудиторным занятиям необходимо помнить особенности каждой формы его проведения.

Подготовка к учебному занятию лекционного типа заключается в следующем.

С целью обеспечения успешного обучения обучающийся должен готовиться к лекции, поскольку она является важнейшей формой организации учебного процесса, поскольку:

- знакомит с новым учебным материалом;
- разъясняет учебные элементы, трудные для понимания;
- систематизирует учебный материал;
- ориентирует в учебном процессе.

С этой целью:

- внимательно прочитайте материал предыдущей лекции;
- ознакомьтесь с учебным материалом по учебнику и учебным пособиям с темой прочитанной лекции;
- внесите дополнения к полученным ранее знаниям по теме лекции на полях лекционной тетради;
- запишите возможные вопросы, которые вы зададите лектору на лекции по материалу изученной лекции;
- постарайтесь уяснить место изучаемой темы в своей подготовке;
- узнайте тему предстоящей лекции (по тематическому плану, по информации лектора) и запишите информацию, которой вы владеете по данному вопросу.

Подготовка к занятию семинарского типа.

При подготовке и работе во время проведения занятий семинарского типа следует обратить внимание на следующие моменты: на процесс предварительной подготовки, на работу во время занятия, обработку полученных результатов, исправление полученных замечаний.

Предварительная подготовка к учебному занятию семинарского типа заключается в изучении теоретического материала в отведенное для самостоятельной работы время, ознакомление с инструктивными материалами с целью осознания задач практического занятия, техники безопасности при работе с приборами, веществами.

Работа во время проведения учебного занятия семинарского типа включает:

- консультирование студентов преподавателями и вспомогательным персоналом с целью предоставления исчерпывающей информации, необходимой для самостоятельного выполнения предложенных преподавателем задач.
- самостоятельное выполнение заданий согласно обозначенной рабочей программой дисциплины (модуля) тематики.

Самостоятельная работа.

Самостоятельная работа - планируемая учебная, учебно-исследовательская, научно-исследовательская работа студентов, выполняемая во внеаудиторное (аудиторное) время по заданию и при методическом руководстве преподавателя, но без его непосредственного

участия (при частичном непосредственном участии преподавателя, оставляющем ведущую роль за работой студентов).

Для более углубленного изучения темы задания для самостоятельной работы рекомендуется выполнять параллельно с изучением данной темы. При выполнении заданий по возможности используйте наглядное представление материала.

Самостоятельная работа студентов в ВУЗе является важным видом учебной и научной деятельности студента. Самостоятельная работа студентов играет значительную роль в рейтинговой технологии обучения.

К современному специалисту в области медицины общество предъявляет достаточно широкий перечень требований, среди которых немаловажное значение имеет наличие у выпускников определенных навыков (компетенций) и умения самостоятельно добывать знания из различных источников, систематизировать полученную информацию, давать оценку конкретной профессиональной ситуации. Формирование такого умения происходит в течение всего периода обучения.

В процессе самостоятельной работы студент приобретает необходимые для будущей специальности компетенции, навыки самоорганизации, самоконтроля, самоуправления, саморефлексии и становится активным самостоятельным субъектом учебной деятельности.

Самостоятельная работа студентов должна оказывать важное влияние на формирование личности будущего специалиста, его компетентность. Каждый студент самостоятельно определяет режим своей работы и меру труда, затрачиваемого на овладение учебным содержанием по каждой дисциплине. Он выполняет внеаудиторную работу по личному индивидуальному плану, в зависимости от его подготовки, времени и других условий.

Виды самостоятельной работы.

Работа с литературой.

При работе с книгой необходимо подобрать литературу, научиться правильно ее читать, вести записи. Для подбора литературы в библиотеке используются алфавитный и систематический каталоги. Важно помнить, что рациональные навыки работы с книгой - это всегда большая экономия времени и сил. Правильный подбор учебников рекомендуется преподавателем, читающим лекционный курс. Необходимая литература может быть также указана в методических разработках по данному курсу. Изучая материал по учебнику, следует переходить к следующему вопросу только после правильного уяснения предыдущего, описывая на бумаге все выкладки и вычисления (в том числе те, которые в учебнике опущены или на лекции даны для самостоятельного вывода). При изучении любой дисциплины большую и важную роль играет самостоятельная индивидуальная работа. Особое внимание следует обратить на определение основных понятий курса. Студент должен подробно разбирать примеры, которые поясняют такие определения, и уметь строить аналогичные примеры самостоятельно. Нужно добиваться точного представления о том, что изучаешь. Полезно составлять опорные конспекты. При изучении материала по учебнику полезно в тетради (на специально отведенных полях) дополнять конспект лекций. Там же следует отмечать вопросы, выделенные студентом для консультации с преподавателем. Выводы, полученные в результате изучения, рекомендуется в конспекте выделять, чтобы они при перечитывании записей лучше запоминались. Опыт показывает, что многим студентам помогает составление листа опорных сигналов, содержащего важнейшие и наиболее часто употребляемые формулы и понятия. Такой лист помогает запомнить формулы, основные положения лекции, а также может служить постоянным справочником для студента. Различают два вида чтения: первичное и вторичное. Первичное — это внимательное, неторопливое чтение, при котором можно остановиться на трудных местах.

Задача вторичного чтения - полное усвоение смысла целого (по счету это чтение может быть и не вторым, а третьим или четвертым). Самостоятельная работа с учебниками и книгами (а также самостоятельное теоретическое исследование проблем, обозначенных преподавателем на лекциях) — это важнейшее условие формирования у себя научного способа познания.

Чтение научного текста является частью познавательной деятельности. Ее цель – извлечение из текста необходимой информации. От того насколько осознанна читающим собственная внутренняя установка при обращении к печатному слову (найти нужные сведения, усвоить информацию полностью или частично, критически проанализировать материал и т. п.) во многом зависит эффективность осуществляемого действия.

Методические рекомендации по составлению конспекта:

1. Внимательно прочитайте текст. Уточните в справочной литературе непонятные слова. При записи не забудьте вынести справочные данные на поля конспекта;
2. Выделите главное, составьте план;
3. Кратко сформулируйте основные положения текста, отметьте аргументацию автора;
4. Законспектируйте материал, четко следуя пунктам плана. При конспектировании старайтесь выразить мысль своими словами. Записи следует вести четко, ясно.
5. Грамотно записывайте цитаты. Цитируя, учитывайте лаконичность, значимость мысли. В тексте конспекта желательно приводить не только тезисные положения, но и их доказательства. При оформлении конспекта необходимо стремиться к емкости каждого предложения. Мысли автора книги следует излагать кратко, заботясь о стиле и выразительности написанного. Число дополнительных элементов конспекта должно быть логически обоснованным, записи должны распределяться в определенной последовательности, отвечающей логической структуре произведения. Для уточнения и дополнения необходимо оставлять поля. Овладение навыками конспектирования требует от студента целеустремленности, повседневной самостоятельной работы.

Методические материалы к выполнению реферата

Реферат (от лат. referre – сообщать) – краткое изложение в письменном виде или в форме публикации доклада, содержания научного труда (трудов), литературы по теме. Работа над рефератом условно разделяется на выбор темы, подбор литературы, подготовку и защиту плана; написание теоретической части и всего текста с указанием библиографических данных используемых источников, подготовку доклада, выступление с ним. Тематика рефератов полностью связана с основными вопросами изучаемого курса.

Список литературы к темам не дается, и обучающиеся самостоятельно ведут библиографический поиск, причем им не рекомендуется ограничиваться университетской библиотекой.

Важно учитывать, что написание реферата требует от обучающихся определенных усилий. Особое внимание следует уделить подбору литературы, методике ее изучения с целью отбора и обработки собранного материала, обоснованию актуальности темы и теоретического уровня обоснованности используемых в качестве примеров фактов какой-либо деятельности.

Выбрав тему реферата, начав работу над литературой, необходимо составить план. Изучая литературу, продолжается обдумывание темы, осмысливание прочитанного, делаются выписки, сопоставляются точки зрения разных авторов и т.д. Реферативная работа сводится к тому, чтобы в ней выделились две взаимосвязанные стороны: во-первых, ее следует рассматривать как учебное задание, которое должен выполнить обучаемый, а во-вторых, как форму научной работы, творческого воображения при выполнении учебного задания.

Наличие плана реферата позволяет контролировать ход работы, избежать формального переписывания текстов из первоисточников.

Оформление реферата включает титульный лист, оглавление и краткий список использованной литературы. Список использованной литературы размещается на последней странице рукописи или печатной форме реферата. Реферат выполняется в письменной или печатной форме на белых листах формата А4 (210 x 297 мм). Шрифт Times New Roman, кегель 14, через 1,5 интервала при соблюдении следующих размеров текста: верхнее поле – 25 мм, нижнее – 20 мм, левое – 30 мм, правое – 15 мм. Нумерация страниц производится вверху листа, по центру. Титульный лист нумерации не подлежит.

Рефераты должны быть написаны простым, ясным языком, без претензий на наукообразность. Следует избегать сложных грамматических оборотов, непривычных

терминов и символов. Если же такие термины и символы все-таки приводятся, то необходимо разъяснить их значение при первом упоминании в тексте реферата.

Объем реферата предполагает тщательный отбор информации, необходимой для краткого изложения вопроса. Важнейший этап – редактирование готового текста реферата и подготовка к обсуждению. Обсуждение требует хорошей ориентации в материале темы, умения выделить главное, поставить дискуссионный вопрос, привлечь внимание слушателей к интересной литературе, логично и убедительно изложить свои мысли.

Рефераты обязательно подлежат защите. Процедура защиты начинается с определения оппонентов защищающего свою работу. Они стремятся дать основательный анализ работы обучающимся, обращают внимание на положительные моменты и недостатки реферата, дают общую оценку содержанию, форме преподнесения материала, характеру использованной литературы. Иногда они дополняют тот или иной раздел реферата. Последнее особенно ценно, ибо говорит о глубоком знании обучающимся-оппонентом изучаемой проблемы.

Обсуждение не ограничивается выслушиванием оппонентов. Другие обучающиеся имеют право уточнить или опровергнуть какое-либо утверждение. Преподаватель предлагает любому обучающемуся задать вопрос по существу доклада или попытаться подвести итог обсуждению.

Алгоритм работы над рефератом

1. Выбор темы

Тема должна быть сформулирована грамотно (с литературной точки зрения);

В названии реферата следует поставить четкие рамки рассмотрения темы;

Желательно избегать слишком длинных названий;

Следует по возможности воздерживаться от использования в названии спорных с научной точки зрения терминов, излишней наукообразности, а также чрезмерного упрощения формулировок.

2. Реферат следует составлять из пяти основных частей: введения; основной части; заключения; списка литературы; приложений.

3. Основные требования к введению:

Во введении не следует концентрироваться на содержании; введение должно включать краткое обоснование актуальности темы реферата, где требуется показать, почему данный вопрос может представлять научный интерес и есть ли связь представляемого материала с современностью. Таким образом, тема реферата должна быть актуальна либо с научной точки зрения, либо с современных позиций.

Очень важно выделить цель, а также задачи, которые требуется решить для выполнения цели.

Введение должно содержать краткий обзор изученной литературы, в котором указывается взятый из того или иного источника материал, кратко анализируются изученные источники, показываются их сильные и слабые стороны;

Объем введения составляет две страницы текста.

4. Требования к основной части реферата:

Основная часть содержит материал, отобранный для рассмотрения проблемы;

Также основная часть должна включать в себя собственно мнение обучающихся и сформулированные самостоятельные выводы, опирающиеся на приведенные факты;

Материал, представленный в основной части, должен быть логически изложен и распределен по параграфам, имеющим свои названия;

В изложении основной части необходимо использовать сноски (в первую очередь, когда приводятся цифры и что-то цитаты);

Основная часть должна содержать иллюстративный материал (графики, таблицы и т. д.);

Объем основной части составляет около 10 страниц.

5. Требования к заключению:

В заключении формулируются выводы по параграфам, обращается внимание на выдвинутые во введении задачи и цели;

Заключение должно быть четким, кратким, вытекающим из содержания основной части.

6. Требования к оформлению списка литературы (по ГОСТу):

Необходимо соблюдать правильность последовательности записи источников: сначала следует писать фамилию, а после инициалы; название работы не ставится в кавычки; после названия сокращенно пишется место издания; затем идет год издания; наконец, называется процитированная страница.

Критерии оценки реферата

Обучающийся, защищающий реферат, должен рассказать о его актуальности, поставленных целях и задачах, изученной литературе, структуре основной части, сделанных в ходе работы выводах.

По окончании выступления ему может быть задано несколько вопросов по представленной проблеме.

Оценка складывается из соблюдения требований к реферату, грамотного раскрытия темы, умения четко рассказывать о представленном реферате, способности понять суть задаваемых по работе вопросов и найти точные ответы на них.

Методические материалы к выполнению эссе

Эссе – литературное произведение небольшого объема, обычно прозаическое, свободной композиции, передающее индивидуальные впечатления, суждения, соображения автора о той или иной проблеме, теме, о том или ином событии или явлении. Это вид самостоятельной исследовательской работы обучающихся, с целью углубления и закрепления теоретических знаний и освоения практических навыков. Цель эссе состоит в развитии самостоятельного творческого мышления и письменного изложения собственных мыслей. При написании эссе обучающийся должен представить развернутый письменный ответ на теоретический или практический актуальный вопрос, объявленный преподавателем в аудитории непосредственно перед ее написанием. В процессе написания эссе разрешается пользоваться нормативно-правовыми актами, конспектом лекций (в печатном виде). Использование интернет-ресурсов не допускается. Темы эссе преподаватель предлагает из числа тех, которые обучающиеся уже рассматривали на лекциях или семинарских занятиях, исходя из содержания заданий в составе оценочных средств. По решению преподавателя, в качестве темы эссе может быть выбрана одна или несколько тем, которые могут быть распределены между обучающимися по желанию.

Требования к выполнению эссе:

1. Проводится письменно.

2. Эссе выполняется на компьютере (гарнитура Times New Roman, шрифт 14) через 1,5 интервала с полями: верхнее, нижнее – 2; правое – 3; левое – 1,5. Отступ первой строки абзаца – 1,25. Сноски – постраничные. Таблицы и рисунки встраиваются в текст работы. При этом обязательный заголовок таблицы надо размещать над табличным полем, а рисунки сопровождать подрисуночными подписями. При включении в эссе нескольких таблиц и/или рисунков их нумерация обязательна. Обязательна и нумерация страниц. Их целесообразно проставлять внизу страницы – по середине или в правом углу. Номер страницы не ставится на титульном листе, но в общее число страниц он включается. Объем эссе, без учета приложений, не должен превышать 5 страниц. Значительное превышение установленного объема является недостатком работы и указывает на то, что обучающийся не сумел отобрать и переработать необходимый материал.

3. Работа должна содержать собственные умозаключения по сути поставленной проблемы, включать самостоятельно проведенный анализ по сути этой проблемы, выводы, обобщающие авторскую позицию по поставленной проблеме.

Критерии оценки эссе:

«Отлично» – исключительные знания материала, абсолютное понимание сути, безукоризненное знание основных понятий и положений, логически и лексически грамотно изложенный, содержательный, аргументированный, конкретный и исчерпывающий ответ.

«Хорошо» – глубокие знания материала, правильное понимание сути, знание основных понятий и положений, содержательный, полный и конкретный ответ.

«Удовлетворительно» – твердые, но недостаточно полные знания, верное понимание сути, в целом правильный ответ.

«Неудовлетворительно» – непонимание сущности задания, грубые ошибки в ответе.

Методические материалы по выполнению тестирования.

Тестовые задания содержат вопросы и 3–4 варианта ответа по базовым положениям изучаемой темы/раздела, составлены с расчетом на знания, полученные обучающимся в процессе изучения темы/раздела.

Тестовые задания выполняются в письменной форме и сдаются преподавателю, ведущему дисциплину (модуль). На выполнение тестовых заданий обучающимся отводится 45 минут.

При обработке результатов оценочной процедуры используются: критерии оценки по содержанию и качеству полученных ответов, ключи, оценочные листы.

Критерии оценки теста:

«Зачтено» - если обучающийся правильно выполнил не менее 2/3 всей работы или допустил не более одной грубой ошибки и двух недочетов, не более одной грубой и одной негрубой ошибки, не более трех негрубых ошибок, одной негрубой ошибки и трех недочетов, при наличии четырех-пяти недочетов.

«Не зачтено» - если число ошибок и недочетов превысило норму для оценки 3 или правильно выполнено менее 2/3 всей работы.

Методические материалы по выполнению доклада.

Рекомендуется следующая структура доклада:

1. титульный лист, содержание доклада;
2. краткое изложение;
3. цели и задачи;
4. изложение характера исследований и рассмотренных проблем, гипотезы, спорные вопросы;
5. источники информации, методы сбора и анализа данных, степень их полноты и достоверности;
6. анализ и толкование полученных в работе результатов;
7. выводы и оценки;
8. библиография и приложения.

Время выступления докладчика не должно превышать 10 минут.

Основные требования к оформлению доклада:

- титульный лист должен включать название доклада, наименование предметной (цикловой) комиссии, фамилию обучающегося;
- все использованные литературные источники сопровождаются библиографическим описанием;
- приводимая цитата из источника берется в кавычки (оформляются сноски);
- единицы измерения должны применяться в соответствии с действующими стандартами;
- все названия литературных источников следует приводить в соответствии с новейшими изданиями;
- рекомендуется включение таблиц, графиков, схем, если они отражают основное содержание или улучшают ее наглядность;
- названия фирм, учреждений, организаций и предприятий должны именоваться так, как они указываются в источнике;

Критерии оценки доклада

При выполнении доклада обучающийся должен продемонстрировать умение кратко излагать прочитанный материал, а также умение обобщать и анализировать материал по теме доклада.

Презентация

Методические материалы к презентациям

1. Объем презентации 10 -20 слайдов.
2. На титульном слайде должно быть отражено:
 - наименование факультета;
 - тема презентации;
 - фамилия, имя, отчество, направление подготовки/ специальность, направленность (профиль)/ специализация, форма обучения, номер группы автора презентации;
 - фамилия, имя, отчество, степень, звание, должность руководитель работы;
 - год выполнения работы.
3. В презентации должны быть отражены обоснование актуальности представляемого материала, цели и задачи работы.
4. Содержание презентации должно включать наиболее значимый материал доклада, а также, при необходимости, таблицы, диаграммы, рисунки, фотографии, карты, видео – вставки, звуковое сопровождение.
5. Заключительный слайд должен содержать информацию об источниках информации для презентации.

Критерии оценки презентации

1. Объем презентации 10 -20 слайдов.
2. Правильность оформления титульного слайда.
3. Актуальность отобранного материала, обоснованность формулировки цели и задач работы.
4. Наглядность и логичность презентации, обоснованность использования таблиц, диаграмм, рисунков, фотографий, карт, видео – вставок, звукового сопровождения; правильный выбор шрифтов, фона, других элементов дизайна слайда.
5. Объем и качество источников информации (не менее 2-х интернет – источников и не менее 2-х литературных источников).

Методические материалы по подготовке к опросу

Самостоятельная работа обучающихся включает подготовку к опросу на практических занятиях. Для этого обучающийся изучает лекции, основную и дополнительную литературу, публикации, информацию из Интернет-ресурсов.

Тема и вопросы к практическим занятиям, вопросы для самоконтроля содержатся в рабочей программе и доводятся до студентов заранее.

Для подготовки к опросу обучающемуся необходимо ознакомиться с материалом, посвященным теме практического занятия, в учебнике или другой рекомендованной литературе, конспекте лекции, обратить внимание на усвоение основных понятий дисциплины, выявить неясные вопросы и подобрать дополнительную литературу для их освещения.

Критерии оценки опроса

- «Отлично»:
- дан полный, развернутый ответ на поставленный вопрос;
 - в ответе прослеживается четкая структура, логическая последовательность, отражающая сущность раскрываемых понятий, теорий, явлений;
 - знание по предмету демонстрируются на фоне понимания его в системе данной науки и междисциплинарных связей;
 - свободное владение терминологией;
 - ответы на дополнительные вопросы четкие, краткие;
- «Хорошо»:

– дан полный, развернутый ответ на поставленный вопрос, показано умение выделять существенные и несущественные признаки, причинно-следственные связи;

– ответ недостаточно логичен с единичными ошибками в частностях, исправленные студентом с помощью преподавателя;

– единичные ошибки в терминологии;

– ответы на дополнительные вопросы правильные, недостаточно полные и четкие.

«Удовлетворительно»:

– ответ не полный, с ошибками в деталях, умение раскрыть значение обобщённых знаний не показано, речевое оформление требует поправок, коррекции;

– логика и последовательность изложения имеют нарушения, студент не способен самостоятельно выделить существенные и несущественные признаки и причинно-следственные связи;

– ошибки в раскрываемых понятиях, терминах;

– студент не ориентируется в теме, допускает серьезные ошибки;

– студент не может ответить на большую часть дополнительных вопросов.

«Неудовлетворительно»:

– ответ представляет собой разрозненные знания с существенными ошибками по вопросу;

– присутствуют фрагментарность, нелогичность изложения, студент не осознает связь обсуждаемого вопроса с другими объектами дисциплины, речь неграмотная;

– незнание терминологии;

– ответы на дополнительные вопросы неправильные.

Методические материалы по выполнению практического задания

При выполнении практического задания обучающийся придерживается следующего алгоритма:

1. Записать дату, тему и цель задания;

2. Ознакомиться с правилами и условия выполнения практического задания;

3. Повторить теоретические задания, необходимые для рациональной работы и других практических действий, используя конспекты лекций и рекомендованную литературу, представленной в программе;

4. Выполнить работу по предложенному алгоритму действий;

5. Обобщить результаты работы, сформулировать выводы / дать ответы на контрольные вопросы;

Работа должна быть выполнена грамотно, с соблюдением культуры изложения. При использовании данных из учебных, методических пособий и другой литературы, периодических изданий, Интернет-источников должны иметься ссылки на вышеперечисленные.

Критерии оценки практического задания:

«Отлично» – правильный ответ, дается четкое обоснование принятому решению; рассуждения четкие последовательные логические; используются ссылки на полученные при изучении дисциплины знания; правильно используются формулы, понятия, процедуры, имеющие прямое отношение к задаче для подтверждения принятого решения.

«Хорошо» – правильный ответ, дается обоснование принятому решению; но с не существенными ошибками, в рассуждениях отсутствует логическая последовательность; используются ссылки на полученные при изучении дисциплины знания, правильно используются формулы, понятия, процедуры, имеющие прямое отношение к задаче для подтверждения принятого решения.

«Удовлетворительно» – правильный ответ, допускаются грубые ошибки в обосновании принятого решения; рассуждения не последовательные сумбурные; используются ссылки на полученные при изучении дисциплины знания; используются формулы, процедуры, понятия, имеющие прямое значение для подтверждения принятого решения, однако, при обращении к ним допускаются серьезные ошибки, студент не может правильно ими воспользоваться.

«Неудовлетворительно, не зачтено» – ответ неверный, отсутствует обоснование принятому решению; студент демонстрирует полное непонимание сути вопроса.

Для оценки решения ситуационной задачи (аналитического задания):

Оценка «отлично» выставляется, если задача решена грамотно, ответы на вопросы сформулированы четко. Эталонный ответ полностью соответствует решению студента, которое хорошо обосновано теоретически.

Оценка «хорошо» выставляется, если задача решена, ответы на вопросы сформулированы недостаточно четко. Решение студента в целом соответствует эталонному ответу, но недостаточно хорошо обосновано теоретически.

Оценка «удовлетворительно» выставляется, если задача решена не полностью, ответы не содержат всех необходимых обоснований решения.

Оценка «неудовлетворительно» выставляется, если задача не решена или имеет грубые теоретические ошибки в ответе на поставленные вопросы.

Методические указания для подготовки к промежуточной аттестации.

Изучение учебных дисциплин (модулей) завершается зачетом/зачетом с оценкой или экзаменом. Подготовка к промежуточной аттестации способствует закреплению, углублению и обобщению знаний, получаемых, в процессе обучения, а также применению их к решению практических задач. Готовясь к экзамену, студент ликвидирует имеющиеся пробелы в знаниях, углубляет, систематизирует и упорядочивает свои знания. На зачете или экзамене студент демонстрирует то, что он освоил в процессе обучения по дисциплине (модулю).

Вначале следует просмотреть весь материал по дисциплине (модулю), отметить для себя трудные вопросы. Обязательно в них разобраться. В заключение еще раз целесообразно повторить основные положения, используя при этом листы опорных сигналов. Систематическая подготовка к занятиям в течение семестра позволит использовать время промежуточной аттестации для систематизации знаний.

3. МЕТОДИЧЕСКИЕ МАТЕРИАЛЫ, ОПРЕДЕЛЯЮЩИЕ ПРОЦЕДУРЫ ОЦЕНИВАНИЯ ЗНАНИЙ, УМЕНИЙ, НАВЫКОВ И (ИЛИ) ОПЫТА ДЕЯТЕЛЬНОСТИ, ХАРАКТЕРИЗУЮЩИХ ЭТАПЫ ФОРМИРОВАНИЯ КОМПЕТЕНЦИЙ

3.1. Организационные основы применения балльно-рейтинговой системы оценки успеваемости обучающихся по дисциплине (модулю)

Оценка качества освоения обучающимися дисциплины (модуля) реализуется в формате балльно-рейтинговой системы оценки успеваемости обучающихся (БРСО).

БРСО в ходе текущего контроля успеваемости и промежуточной аттестации осуществляется по 100-балльной шкале.

Академический рейтинг обучающегося по дисциплине (модулю) складывается из результатов:

– текущего контроля успеваемости (максимальный текущий рейтинг обучающегося 80 рейтинговых баллов);

– промежуточной аттестации (максимальный рубежный рейтинг обучающегося 20 рейтинговых баллов).

Условия оценки освоения обучающимся дисциплины (модуля) в формате БРСО доводятся преподавателем до сведения обучающихся на первом учебном занятии, а также размещены в свободном доступе в электронной информационно-образовательной среде Университета.

3.2. Проведение текущего контроля успеваемости обучающихся по дисциплине (модулю) в соответствии с балльно-рейтинговой системой оценки успеваемости обучающегося

В течение учебного семестра до промежуточной аттестации на основании утвержденной рабочей программы дисциплины (модуля) формируется текущий рейтинг

обучающегося. Текущий рейтинг обучающегося складывается как сумма рейтинговых баллов, полученных им в течение учебного семестра по всем видам учебных занятий по учебной дисциплине.

В процессе текущего контроля оцениваются следующие действия обучающегося, направленные на освоение компетенций в рамках изучения учебной дисциплины:

– академическая активность (посещаемость учебных занятий, самостоятельное изучение содержания учебной дисциплины в электронной информационно-образовательной среде, соблюдение сроков сдачи практических заданий и текущих контрольных мероприятий и др.);

– выполнение и сдача текущих и итогового практических заданий (эссе, рефераты, творческие задания, кейс-задания, лабораторные работы, расчетные задания и др., активное участие в групповых интерактивных занятиях (дискуссии, WiKi-проекты и др.), защита проектов и др.);

– прохождение рубежей текущего контроля, включая соблюдение графика их прохождения в электронной информационно-образовательной среде.

Для планирования расчета текущего рейтинга обучающегося используются следующие пропорции:

Вид учебного действия	Максимальная рейтинговая оценка, баллов
академическая активность	10
практические задания	40
<i>из них: текущие практические задания</i>	20
<i>итоговое практическое задание</i>	20
рубежи текущего контроля	30
ИТОГО:	80

В течение учебного семестра по дисциплине (модулю) обучающимся должен быть накоплен текущий рейтинг не менее 52 рейтинговых баллов (65% от максимального значения текущего рейтинга).

Необходимыми условиями допуска обучающегося к промежуточной аттестации по дисциплине являются положительное прохождение обучающимся не менее 65% рубежей текущего контроля с накоплением не менее 65% максимального рейтингового балла за каждый рубеж текущего контроля и положительное выполнение итогового практического задания с накоплением не менее 65% максимального рейтингового балла, установленного за итоговое практическое задание.

Невыполнение вышеуказанных условий является текущей академической задолженностью, которая должна быть ликвидирована обучающимся до контрольного мероприятия промежуточной аттестации.

Сведения о наличии у обучающихся текущей академической задолженности, сроках и порядке добора рейтинговых баллов для её ликвидации доводятся до обучающихся педагогическим работником.

В случае неликвидации текущей академической задолженности, педагогический работник обязан во время контрольного мероприятия промежуточной аттестации поставить обучающемуся 0 рейтинговых баллов. В этом случае ликвидация текущей академической задолженности возможна в периоды проведения повторной промежуточной аттестации.

3.3. Проведение промежуточной аттестации обучающихся по дисциплине (модулю) в соответствии с балльно-рейтинговой системой оценки успеваемости обучающегося

Промежуточная аттестация по дисциплине (модулю) проводится в соответствии с Положением о промежуточной аттестации обучающихся по основным профессиональным

образовательным программам высшего образования – программ специалитета в Российском государственном социальном университете и Положением о балльно-рейтинговой системе оценки успеваемости обучающихся по основным профессиональным образовательным программам высшего образования - программам бакалавриата, программам специалитета, программам магистратуры в Российском государственном социальном университете.

На промежуточную аттестацию отводится 20 рейтинговых баллов.

Ответы обучающегося на контрольном мероприятии промежуточной аттестации оцениваются педагогическим работником по 20 - балльной шкале, а итоговая оценка по дисциплине (модулю) выставляется по системе зачтено/не зачтено.

Критерии выставления оценки определяются Положением о балльно-рейтинговой системе оценки успеваемости обучающихся по основным профессиональным образовательным программам высшего образования - программам бакалавриата, программам специалитета, программам магистратуры в Российском государственном социальном университете.

В процессе определения рубежного рейтинга обучающегося используется следующая шкала:

Рубежный рейтинг	Критерии оценки освоения обучающимся учебной дисциплины в ходе контрольных мероприятий промежуточной аттестации
19-20 рейтинговых баллов	обучающийся глубоко и прочно усвоил программный материал, исчерпывающе, последовательно, грамотно и логически стройно его излагает, тесно увязывает с задачами и будущей деятельностью, не затрудняется с ответом при видоизменении задания, свободно справляется с задачами и практическими заданиями, правильно обосновывает принятые решения, умеет самостоятельно обобщать и излагать материал, не допуская
16-18 рейтинговых баллов	обучающийся твердо знает программный материал, грамотно и по существу излагает его, не допуская существенных неточностей в ответе на вопрос, может правильно применять теоретические положения и владеет необходимыми умениями и навыками при выполнении практических
13-15 рейтинговых баллов	обучающийся освоил основной материал, но не знает отдельных деталей, допускает неточности, недостаточно правильные формулировки, нарушает последовательность в изложении программного материала и испытывает затруднения в выполнении практических заданий
1-12 рейтинговых баллов	обучающийся не знает значительной части программного материала, допускает существенные ошибки, с большими затруднениями выполняет практические задания
0 рейтинговых баллов	не аттестован

Если результат контроля успеваемости в рамках проведения контрольных мероприятий промежуточной аттестации (рубежный рейтинг обучающегося) неудовлетворительный (получено менее 13 рейтинговых баллов), то промежуточная аттестация по учебной дисциплине (модулю) невозможна даже при наличии высокого текущего рейтинга, полученного по итогам текущего контроля по учебной дисциплине (модулю).

ЛИСТ РЕГИСТРАЦИИ ИЗМЕНЕНИЙ

№ п/п	Содержание изменения	Реквизиты документа об утверждении изменения	Дата введения изменения
1.	Утверждены и введены в действие на основании решения кафедры современных аксиологических проблем и религиозной мысли и Федерального государственного образовательного стандарта высшего образования по направлению подготовки 51.03.01 Культурология (уровень бакалавриата), утвержденного приказом Министерства образования и науки Российской Федерации от «6» декабря 2017 года № 1183.	Протокол заседания кафедры № 9 от «26» апреля 2023 года	01.09.2023
2.			
3.			
4.			