



МИНИСТЕРСТВО НАУКИ И ВЫСШЕГО ОБРАЗОВАНИЯ РОССИЙСКОЙ ФЕДЕРАЦИИ
ФЕДЕРАЛЬНОЕ ГОСУДАРСТВЕННОЕ БЮДЖЕТНОЕ ОБРАЗОВАТЕЛЬНОЕ
УЧРЕЖДЕНИЕ ВЫСШЕГО ОБРАЗОВАНИЯ
**«РОССИЙСКИЙ ГОСУДАРСТВЕННЫЙ СОЦИАЛЬНЫЙ
УНИВЕРСИТЕТ»**

«УТВЕРЖДАЮ»

Декан факультета

_____ / Жадёнов О.М./

27.04. 2023 г. г.

**ПРОГРАММА ГОСУДАРСТВЕННОЙ ИТОГОВОЙ АТТЕСТАЦИИ И
ОЦЕНОЧНЫЕ МАТЕРИАЛЫ**

Направление подготовки

«Дизайн»

Направленность

«Графический дизайн»

**ОБРАЗОВАТЕЛЬНАЯ ПРОГРАММА ВЫСШЕГО ОБРАЗОВАНИЯ –
ПРОГРАММА МАГИСТРАТУРЫ**

Уровень профессионального образования

Высшее образование – магистратура

Форма обучения

Очная

Москва 2023


Программа государственной итоговой аттестации разработана на основании федерального государственного образовательного стандарта высшего образования –*магистратуры* по направлению подготовки 54.04.01 *Дизайн*, утвержденного приказом Министерства образования и науки Российской Федерации от 13.08.2020 г № 1004, учебного плана по основной профессиональной образовательной программе высшего образования – программе *магистратуры* по направлению подготовки 54.04.01 *Дизайн* (далее – «ОПОП»).

Программа государственной итоговой аттестации разработана рабочей группой в составе: Круглова М.Г., к.п.н., доцент факультета искусств.

Программа государственной итоговой аттестации обсуждена и утверждена на Ученом совете Факультета искусств

Протокол № 2 от «27» апреля 2023 года.

Декан факультета



(подпись)

О.М. Жадёнов

Программа государственной итоговой аттестации рекомендована к утверждению представителями организаций-работодателей

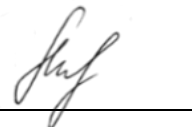
Профессиональное образовательное частное учреждение «Колледж информатики и дизайна», директор



(подпись)

О.В. Пенько

Муниципальное автономное учреждение культуры «Центр искусств и ремесел», директор




(подпись)

О.В. Мамич

Программа государственной итоговой аттестации рецензирована и рекомендована к утверждению:

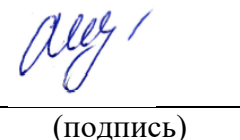
Государственное учреждение культуры г. Москвы «Дом культуры «Алые паруса», директор



(подпись)

С.А. Комиссарова

Кандидат искусствоведения, доцент факультета искусств РГСУ



(подпись)

Н.А. Архипова

СОДЕРЖАНИЕ

РАЗДЕЛ 1. ОБЩИЕ ПОЛОЖЕНИЯ	4
РАЗДЕЛ 2. ПОДГОТОВКА И ПРОВЕДЕНИЕ ГОСУДАРСТВЕННОЙ ИТОГОВОЙ АТТЕСТАЦИИ	12
2.1. ВЫПУСКНАЯ КВАЛИФИКАЦИОННАЯ РАБОТА	12
2.1.1 <i>Описание показателей и критериев оценивания компетенций, а также шкал оценивания для защиты выпускной квалификационной работы.....</i>	<i>18</i>
2.1.2. <i>Примерная тематика выпускных квалификационных работ</i>	<i>20</i>
2.1.3. <i>Методические рекомендации по выполнению и защите выпускной квалификационной работы.....</i>	<i>21</i>
2.1.4. <i>Перечень рекомендуемой литературы для подготовки выпускной квалификационной работы.....</i>	<i>32</i>
2.1.5. <i>Критерии оценки по результатам защиты выпускной квалификационной работы</i>	<i>33</i>
ЛИСТ РЕГИСТРАЦИИ ИЗМЕНЕНИЙ	38

РАЗДЕЛ 1. ОБЩИЕ ПОЛОЖЕНИЯ

Программа государственной итоговой аттестации (далее - «ГИА»), реализуемая в Федеральном государственном бюджетном образовательном учреждении высшего образования «Российский государственный социальный университет» по направлению подготовки 54.04.01 Дизайн определяют совокупность требований к государственной итоговой аттестации и оценку компетенций обучающихся по направлению подготовки 54.04.01 Дизайн.

Цель государственной итоговой аттестации

Цель государственной итоговой аттестации: определение соответствия результатов освоения обучающимися основной образовательной программы высшего образования – программы *магистратуры* – требованиям ФГОС ВО- *магистратуры* по направлению подготовки 54.04.01 Дизайн.

К государственной итоговой аттестации по направлению подготовки 54.04.01 Дизайн допускаются обучающиеся, не имеющие академической задолженности и в полном объеме выполнившие учебный план или индивидуальный учебный план по соответствующей образовательной программе высшего образования.

Перечень компетенций, которыми должны овладеть обучающиеся в результате освоения основной профессиональной образовательной программы

Категория компетенций (при наличии)	Код компетенции/ Формулировка а компетенции/	Формулировка компетенции	Код и наименование индикатора достижения компетенции
Системное и критическое мышление	УК-1	Способен осуществлять критический анализ проблемных ситуаций на основе системного подхода, выработать стратегию действий	УК-1.1 Анализирует задачу, выделяет ее базовые составляющие УК-1.2 Определяет и интерпретирует информацию, требуемую для решения поставленной задачи УК-1.3 При обработке информации отличает факты от мнений, интерпретаций, оценок, формирует собственные мнения и суждения, аргументирует свои выводы и точку зрения УК-1.4 Разрабатывает и обосновывает план действий по решению проблемной задачи УК-1.5 Определяет и оценивает последствия возможных решений задачи
Разработка и реализация проектов	УК-2	Способен управлять проектом на всех этапах его жизненного цикла	УК-2.1 Раскрывает принципы, методы и требования, предъявляемые к проектной деятельности в образовательных организациях. УК-2.2 Приводит примеры представления и описания результатов проектной деятельности

Командная работа и лидерство	УК-3	Способен организовывать и руководить работой команды, вырабатывая командную стратегию для достижения поставленной цели	УК-3.1 Демонстрирует умения выработки стратегии командной работы для достижения поставленной цели УК-3.2. Владеет навыком организации и корректировки работы команды с учетом коллегиальных решений УК-3.3. Владеет методами разрешения конфликтов и противоречий при работе в команде
Коммуникация	УК-4	Способен применять современные коммуникативные технологии, в том числе на иностранном(ых) языке(ах), для академического и профессионального взаимодействия	УК-4.1 Высказывается в ситуациях делового общения с соблюдением необходимых норм культуры языка УК-4.2. Понимает оригинальный текст на иностранном языке по профессиональной проблематике УК-4.3. Находит и обрабатывает информацию, необходимую для качественного выполнения профессиональных задач и достижения профессионально значимых целей, в т.ч. на иностранном языке
Межкультурное взаимодействие	УК-5	Способен анализировать и учитывать разнообразие культур в процессе межкультурного взаимодействия	УК-5.1 достигать эффективности коммуникации; использовать общие коды (вербальные или невербальные) УК-5.2 преодолевать культурный барьер, воспринимая межкультурные различия избегать предубеждений и настраиваться на совместные действия с представителями других культур УК-5.3. Выбирать необходимые методы и средства для эффективной коммуникации.
Самоорганизация и саморазвитие (в том числе здоровьесбережение)	УК-6	Способен определять и реализовывать приоритеты собственной деятельности и способы ее совершенствования на основе самооценки	УК 6.1 Применяет рефлексивные методы в процессе оценки разнообразных ресурсов (личностных, психофизиологических, ситуативных, временных и т.д.), используемых для решения задач самоорганизации и саморазвития; УК 6.2 Определяет приоритеты собственной деятельности, выстраивая планы их достижения; УК 6.3 Формулирует цели собственной деятельности, определяя пути их достижения с учетом ресурсов, условий, средств, временной перспективы развития деятельности и планируемых результатов;

			<p>УК 6.4 Критически оценивает эффективность использования времени и других ресурсов для совершенствования своей деятельности;</p> <p>УК 6.5 Демонстрирует интерес к учебе; использует предоставляемые возможности для приобретения новых знаний и умений с целью совершенствования своей деятельности</p>
История и теория искусств и дизайна	ОПК-1	Способен применять знания в области истории и теории искусств, истории и теории дизайна в профессиональной деятельности; рассматривать произведения искусства и дизайна в широком культурно-историческом контексте в тесной связи с религиозными, философскими и эстетическими идеями конкретного исторического периода	<p>ОПК-1.1. Изучает материалы в области истории и теории искусств, истории и теории дизайна в профессиональной деятельности; понимает значение произведений искусства, дизайна и техники в широком культурно-историческом контексте в тесной связи с религиозными, философскими и эстетическими идеями конкретного исторического периода.</p> <p>ОПК-1.2. Сравнивает и анализирует информацию в области истории и теории искусств, истории и теории дизайна в профессиональной деятельности; оценивает произведения искусства, дизайна и техники в широком культурно-историческом контексте в тесной связи с религиозными, философскими и эстетическими идеями конкретного исторического периода.</p> <p>ОПК-1.3. Применяет актуальные знания в области истории и теории искусств, истории и теории дизайна в профессиональной деятельности; рассматривает произведения искусства, дизайна и техники в широком культурно-историческом контексте в тесной связи с религиозными, философскими и эстетическими идеями конкретного исторического периода.</p>
Научно-исследовательская деятельность	ОПК-2	ПК-2 Способен определять цели, отбирать содержание, организовывать образовательную деятельность и оценивать ее результаты, выбирать образовательные технологии, направленные на разработку и внедрение инновационных форм обучения.	<p>ПК-2.1 Знает современные образовательные технологии, подходы, концепции, инновационные формы и технологии обучения (в том числе с использованием цифровых ресурсов)</p> <p>ПК-2.2 Разрабатывает содержание образовательной деятельности, в том числе авторских курсов; отбирает эффективные образовательные технологии, оценивает результаты образовательного процесса</p>

			ПК-2.3 Владеет навыками рефлексии профессиональной деятельности, применения своих профессиональных знаний в решении образовательных и творческих задач
Проектная деятельность	ОПК-3	Способен разрабатывать концептуальную проектную идею; синтезировать набор возможных решений и научно обосновать свои предложения при проектировании дизайн-объектов, удовлетворяющих утилитарные и эстетические потребности человека (техника и оборудование, транспортные средства, интерьеры, среда, полиграфия, товары народного потребления); выдвигать и реализовывать креативные идеи	<p>ОПК-3.1. Изучает способы выполнения поисковых эскизов изобразительными средствами и способами проектной графики; понимает, как разрабатывать проектную идею, основанную на концептуальном, творческом подходе к решению дизайнерской задачи; определяет набор возможных решений при проектировании дизайн-объектов, удовлетворяющих утилитарные и эстетические потребности человека (техника и оборудование, транспортные средства, интерьеры, полиграфия, товары народного потребления).</p> <p>ОПК-3.2. Владеет способами выполнения поисковых эскизов изобразительными средствами и способами проектной графики; формирует возможные решения проектной идеи, основанной на концептуальном, творческом подходе к решению дизайнерской задачи; оценивает и выбирает набор возможных решений при проектировании дизайн-объектов, удовлетворяющих утилитарные и эстетические потребности человека (техника и оборудование, транспортные средства, интерьеры, полиграфия, товары народного потребления).</p> <p>ОПК-3.3. Выполняет поисковые эскизы изобразительными средствами и способами проектной графики; разрабатывает проектную идею, основанную на концептуальном, творческом подходе к решению дизайнерской задачи; синтезирует набор возможных решений и научно обосновывает свои предложения при проектировании дизайн-объектов, удовлетворяющих утилитарные и эстетические потребности человека (техника и оборудование, транспортные средства, интерьеры, полиграфия, товары народного потребления).</p>
Организаторская деятельность	ОПК-4	Способен организовывать, проводить и участвовать в художественных выставках, конкурсах, фестивалях;	ОПК-4.1. Изучает информацию по выставкам, конкурсам, фестивалям и другим творческим мероприятиям.

		разрабатывать и реализовывать инновационные художественно-творческие мероприятия, презентации, инсталляции, проявлять творческую инициативу	ОПК-4.2. Анализирует и систематизирует информацию по выставкам, конкурсам, фестивалям и другим творческим мероприятиям для их организации и проведения. ОПК-4.3. Демонстрирует знания по организации, проведению и участию в выставках, конкурсах, фестивалях и других творческих мероприятиях.
Педагогическая деятельность	ОПК-5	Способен осуществлять педагогическую деятельность по программам профессионального образования и дополнительного профессионального образования	ОПК-5.1. Определяет особенности педагогической деятельности в сфере дошкольного, начального общего, основного общего, среднего общего образования, профессионального обучения и дополнительного образования. ОПК-5.2. Анализирует и систематизирует информацию в рамках осуществления педагогической деятельности в сфере дошкольного, начального общего, основного общего, среднего общего образования, профессионального обучения и дополнительного образования. ОПК-5.3. Использует необходимые средства в педагогической деятельности в сфере дошкольного, начального общего, основного общего, среднего общего образования, профессионального обучения и дополнительного образования.
	ПК-1	Способен осуществлять научно-исследовательскую деятельность (планирование научного исследования, сбор информации и ее обработки, фиксирования и обобщения полученных результатов), представлять итоги проделанной работы в виде отчетов, рефератов, статей, оформленных в соответствии с имеющимися требованиями, с привлечением современных художественных средств редактирования и печати, владеть опытом публичных выступлений с научными докладами и сообщениями	ПК-1.1 Знает методологию и методы научного исследования основные понятия в области дизайна, научные школы и подходы, способы сбора, анализа, обработки информации и обобщения полученных результатов ПК-1.2 Умеет разбираться в основных понятиях, структуре и методах исследования; способен представлять итоги проделанной работы в виде отчетов, рефератов, статей, оформленных в соответствии с имеющимися требованиями ПК-1.3 Владеет методами теоретического и эмпирического исследования, новыми информационными технологиями обучения; опытом публичных выступлений с научными докладами и сообщениями
	ПК-2	Способен определять цели, отбирать содержание, организовывать образовательную деятельность и оценивать ее результаты, выбирать	ПК-2.1 Знает современные образовательные технологии, подходы, концепции, инновационные формы и технологии обучения (в том числе с

		образовательные технологии, направленные на разработку и внедрение инновационных форм обучения.	использованием цифровых ресурсов) ПК-2.2 Разрабатывает содержание образовательной деятельности, в том числе авторских курсов; отбирает эффективные образовательные технологии, оценивает результаты образовательного процесса ПК-2.3 Владеет навыками рефлексии профессиональной деятельности, применения своих профессиональных знаний в решении образовательных и творческих задач
	ПК-3	Способен системно понимать художественно-творческие задачи проекта, выбирать необходимые методы исследования и творческого исполнения, связанные с конкретным дизайнерским решением	ПК-3.1 Демонстрирует знание основ концептуальной и художественно-технической разработки дизайн-проектов, понимает основные требования, художественно-творческие задачи реализации проекта ПК-3.2 Разрабатывает творческую проектную идею, умеет готовить техническую документацию, осуществлять выбор необходимых методов и технологий творческого воплощения идеи проекта средствами прогрессивных дизайнерских решений ПК-3.3 Демонстрирует владение навыками конструктивного, пространственного, художественно-образного мышления, навыками проектирования объектов дизайна; навыками реализации проекта на всех его стадиях
	ПК-4	Способен применять традиционные техники и современные технологии (в том числе цифровые) живописного искусства в области проектирования систем визуальной информации, идентификации и коммуникации, макетирования и моделирования, линейно-конструктивного построения объектов действительности	ПК-4.1 Знает терминологический аппарат, основы теории и практики живописного искусства ПК-4.2 Умеет применять техники и технологии живописного искусства, разрабатывать проектное задание на создание систем визуальной информации, идентификации и коммуникации ПК-4.3 Владеет навыками линейно-конструктивного построения объектов действительности
	ПК-5	Способен разрабатывать дизайн-проекты объектов и систем визуальной информации, идентификации и коммуникации, отбирать возможные решения и подходы к выполнению проекта	ПК-5.1 Знает художественно-творческие задачи дизайн-проектирования объектов и систем визуальной информации, идентификации и коммуникации ПК-5.2 Отбирает возможные решения выполнения проекта, разрабатывает проектную идею, составляет подробную спецификацию требований к проекту ПК-5.3 Владеет методами и технологиями реализации дизайн-проекта
	ПК-6	Способен применять комплекс информационно-технологических знаний и digital	ПК-6.1 Обладает комплексом информационно-технологических знаний

		технологий для решения профессиональных задач	ПК-6.2 Использует современные технологии (в том числе цифровые) для решения профессиональных задач ПК-6.3 Владеет приемами компьютерного мышления, методикой комплексного проектирования
	ПК-7	Способен давать оценку технологичности проектно-конструкторских решений, проведению опытно-конструкторских работ и технологических процессов выполнения изделий, предметов, товаров, их промышленного производства	ПК-7.1 Понимает особенности использования современных технологических достижений науки и инновационных разработок, способы контроля и оценки проектно-конструкторских решений ПК-7.2 Проводит опытно-конструкторские работы ПК-7.3 Владеет навыками анализа технологий объектов промышленного дизайна, навыками реализации технологических процессов выполнения изделий, предметов, товаров, их промышленного производства
	ПК-8	Способен организовать рабочие места, осуществлять профилактику производственного травматизма и профессиональных заболеваний	ПК-8.1 Имеет представление о способах организации рабочего пространства дизайнера, требования к охране труда ПК-8.2 Осуществляет авторский надзор за выполнением работ по изготовлению в производстве систем визуальной информации, идентификации и коммуникации; контроль за состоянием условий труда на рабочих местах ПК-8.3 Оценивает эффективность трудовой деятельности в условиях организованного пространства
	ПК-9	Способен организовывать работы творческого коллектива исполнителей, принимать профессиональные и управленческие решения, определять порядок выполнения работ и искать оптимальные решения при создании продукции с учетом требований качества, надежности и стоимости	ПК-9.1 Знает основы организации работы профессионального или творческого коллектива ПК-9.2 Осуществляет поиск и отбор оптимальных решений, определяет порядок выполнения работ при создании продукции с учетом требований качества, надежности и стоимости ПК-9.3 Владеет навыками выполнения конкретных управленческих действий и решения организационно-управленческих задач; навыками контроля за выполнением работ
	ПК-10	Способен применять методы авторского надзора, технологии продвижения творческого продукта на рынке услуг и способы проведения процедур консультационного характера	ПК-10.1 Знает основы современного маркетинга в области дизайн-индустрии ПК-10.2 Осуществляет бизнес-планирование, составляет план продвижения дизайн-проекта ПК-10.3 Владеет методами маркетинговых исследований, авторского надзора, способами продвижения творческого продукта на рынке услуг
	ПК-11	Способен реализовывать художественные идеи, результаты научных исследований, внедрять их в	ПК-11.1 Знает приемы и способы воплощения художественно-творческих идей на практике; разбирается в технологиях

		практику и организовывать проведение художественно-творческих мероприятий	ПК-11.2 Умеет организовывать художественно-творческие мероприятия ПК-11.3 Владеет методами внедрения результатов научных исследований в сферу практической деятельности
	ПК-12	Способен пользоваться рекламными и маркетинговыми технологиями в графическом дизайне, доносить до аудитории ключевую идею своего произведения, понимать особенности диджитального продукта в графическом дизайне, запускать маркетинговые и продуктовые исследования, выражать смыслы через визуальные образы	ПК-12.1 Разбирается в актуальных рекламных и маркетинговых технологиях, основных графических способах выражения идей и смыслов ПК-12.2 Умеет запускать продуктовые исследования для графического дизайна, применять актуальные рекламные и маркетинговые технологии, доносить до аудитории ключевую идею своего произведения ПК-12.3 Владеет навыками выражения смыслов через визуальные образы, методологией запуска продуктовых исследований и рекламных и маркетинговых кампаний по продвижению диджитал-продукта графического дизайнера
	ПК-13	Способен решать организационно-управленческие задачи, оценивать результаты и последствия принятых управленческих решений	ПК-13.1 Знает основные теории мотиваций и лидерства для решения управленческих задач, основные полномочия графического дизайнера в трудовом коллективе ПК-13.2 Умеет осуществлять распределение полномочий в трудовом коллективе ПК-13.3 Владеет навыками проектирования организационной структуры, распределения полномочий и ответственности на основе их делегирования
	ПК-14	Способен работать с разными форматами графического дизайна, обрабатывать информацию при помощи графических средств выражения, моделировать различные объекты для создания дизайн-проекта, применять художественные изобразительные средства для решения профессиональных задач, выполнять эталонные образцы и отдельные его элементы макете и при помощи разнообразных материалов	ПК-14.1 Понимает форматы графического дизайна, графические средства выражения идей и смыслов, художественные изобразительные средства для решения профессиональных задач ПК-14.2 Работает с разными форматами графического дизайна, умеет информацию при помощи графических средств выражения, моделировать различные объекты для создания дизайн-проекта, применять художественные изобразительные средства для решения профессиональных задач, выполнять эталонные образцы и отдельные его элементы макете и при помощи разнообразных материалов ПК-14.3 Владеет навыками моделирования различных объектов для создания дизайн-проекта, работы с разными форматами графического дизайна

РАЗДЕЛ 2. ПОДГОТОВКА И ПРОВЕДЕНИЕ ГОСУДАРСТВЕННОЙ ИТОГОВОЙ АТТЕСТАЦИИ

Государственная итоговая аттестация обучающихся образовательной программы – программы *магистратуры* по направлению *подготовки 54.04.01 Дизайн* включает в себя подготовку к процедуре защиты и защиту выпускной квалификационной работы.

На государственную итоговую аттестацию отводится 6 зачетных единиц (216 часов) .

2.1. Выпускная квалификационная работа

Выпускная квалификационная работа (далее - «ВКР») представляет собой выполненную обучающимся (несколькими обучающимися совместно) работу, демонстрирующую уровень подготовленности выпускника к самостоятельной профессиональной деятельности. ВКР выполняется в форме магистерской диссертации.

Выпускная квалификационная работа является обязательным заключительным этапом освоения обучающимся ОПОП ВО и выполняется с целью консолидации и демонстрации достигнутых результатов обучения, в том числе:

- расширение, закрепление и систематизация теоретических знаний и умений;
- приобретение практических навыков при решении конкретной научной, технической, производственной, экономической или организационно-управленческой задачи;
- развитие навыков ведения самостоятельных, теоретических, и экспериментальных исследований;
- приобретение опыта обработки, анализа и систематизации результатов экспериментальных исследований, в оценке их практической значимости и возможной области применения;
- приобретение опыта представления и публичной защиты результатов своей деятельности

Выпускная квалификационная работа должна соответствовать типу (типам) задач профессиональной деятельности.

В рамках выполнения и защиты выпускной квалификационной работы проверяется степень освоения выпускниками следующих компетенций:

Категория компетенций (при наличии)	Код компетенции. Формулировка компетенции.	Код и наименование индикатора достижения компетенции
Системное и критическое мышление	УК-1 Способен осуществлять критический анализ проблемных ситуаций на основе системного подхода, вырабатывать стратегию действий	УК-1.1 Анализирует задачу, выделяет ее базовые составляющие УК-1.2 Определяет и интерпретирует информацию, требуемую для решения поставленной задачи УК-1.3 При обработке информации отличает факты от мнений, интерпретаций, оценок, формирует собственные мнения и суждения, аргументирует свои выводы и точку зрения УК-1.4 Разрабатывает и обосновывает план действий по решению проблемной задачи УК-1.5 Определяет и оценивает последствия возможных решений задачи
Разработка и реализация проектов	УК-2 Способен управлять проектом на всех этапах его жизненного цикла	УК-2.1 Раскрывает принципы, методы и требования, предъявляемые к проектной деятельности в образовательных организациях. УК-2.2 Приводит примеры представления и описания результатов проектной деятельности

Командная работа и лидерство	УК-3Способен организовывать и руководить работой команды, выработывая командную стратегию для достижения поставленной цели	УК-3.1 Демонстрирует умения выработки стратегии командной работы для достижения поставленной цели УК-3.2. Владеет навыком организации и корректировки работы команды с учетом коллегиальных решений УК-3.3. Владеет методами разрешения конфликтов и противоречий при работе в команде
Коммуникация	УК-4 Способен применять современные коммуникативные технологии, в том числе на иностранном(ых) языке(ах), для академического и профессионального взаимодействия	УК-4.1 Высказывается в ситуациях делового общения с соблюдением необходимых норм культуры языка УК-4.2. Понимает оригинальный текст на иностранном языке по профессиональной проблематике УК-4.3. Находит и обрабатывает информацию, необходимую для качественного выполнения профессиональных задач и достижения профессионально значимых целей, в т.ч. на иностранном языке
Межкультурное взаимодействие	УК-5 Способен анализировать и учитывать разнообразие культур в процессе межкультурного взаимодействия	УК-5.1 достигать эффективности коммуникации; использовать общие коды (вербальные или невербальные) УК-5.2 преодолевать культурный барьер, воспринимая межкультурные различия избегать предубеждений и настраиваться на совместные действия с представителями других культур УК-5.3. Выбирать необходимые методы и средства для эффективной коммуникации.
Самоорганизация и саморазвитие (в том числе здоровьесбережение)	УК-6 Способен определять и реализовывать приоритеты собственной деятельности и способы ее совершенствования на основе самооценки	УК 6.1 Применяет рефлексивные методы в процессе оценки разнообразных ресурсов (личностных, психофизиологических, ситуативных, временных и т.д.), используемых для решения задач самоорганизации и саморазвития; УК 6.2 Определяет приоритеты собственной деятельности, выстраивая планы их достижения; УК 6.3 Формулирует цели собственной деятельности, определяя пути их достижения с учетом ресурсов, условий, средств, временной перспективы развития деятельности и планируемых результатов; УК 6.4 Критически оценивает эффективность использования времени и других ресурсов для совершенствования своей деятельности; УК 6.5 Демонстрирует интерес к учебе; использует предоставляемые возможности для приобретения новых знаний и умений с целью совершенствования своей деятельности
История и теория искусств и дизайна	ОПК-1. Способен применять знания в области истории и теории искусств, истории и теории дизайна в профессиональной деятельности; рассматривать произведения искусства и дизайна в широком культурно-историческом контексте в тесной связи с религиозными,	ОПК-1.1. Изучает материалы в области истории и теории искусств, истории и теории дизайна в профессиональной деятельности; понимает значение произведений искусства, дизайна и техники в широком культурно-историческом контексте в тесной связи с религиозными, философскими и эстетическими идеями конкретного исторического периода. ОПК-1.2.Сравнивает и анализирует информацию в области истории и теории искусств, истории и теории

	<p>философскими и эстетическими идеями конкретного исторического периода</p>	<p>дизайна в профессиональной деятельности; оценивает произведения искусства, дизайна и техники в широком культурно-историческом контексте в тесной связи с религиозными, философскими и эстетическими идеями конкретного исторического периода.</p> <p>ОПК-1.3. Применяет актуальные знания в области истории и теории искусств, истории и теории дизайна в профессиональной деятельности; рассматривает произведения искусства, дизайна и техники в широком культурно-историческом контексте в тесной связи с религиозными, философскими и эстетическими идеями конкретного исторического периода.</p>
<p>Научно-исследовательская деятельность</p>	<p>ОПК-2. Способен работать с научной литературой; собирать, анализировать и обобщать результаты научных исследований; оценивать полученную информацию; выполнять отдельные виды работ при проведении научных исследований с применением современных научных методов; самостоятельно обучаться; приобретать и использовать в практической деятельности новые знания и умения; участвовать в научно-практических конференциях; делать доклады и сообщения</p>	<p>ОПК-2.1. Изучает научную литературу; собирает результаты научных исследований; оценивает полученную информацию; понимает научно-исследовательскую работу; участвует в научно-практических конференциях.</p> <p>ОПК-2.2. Анализирует научную литературу; обобщает результаты научных исследований; синтезирует полученную информацию; участвует в научно-исследовательской работе; участвует в научно-практических конференциях.</p> <p>ОПК-2.3. Применяет результаты работы с научной литературой и результаты научных исследований; оценивает полученную информацию; самостоятельно проводит научно-исследовательскую работу; участвует в научно-практических конференциях.</p>
<p>Проектная деятельность</p>	<p>ОПК-3. Способен разрабатывать концептуальную проектную идею; синтезировать набор возможных решений и научно обосновать свои предложения при проектировании дизайн-объектов, удовлетворяющих утилитарные и эстетические потребности человека (техника и оборудование, транспортные средства, интерьеры, среда, полиграфия, товары народного потребления); выдвигать и реализовывать креативные идеи</p>	<p>ОПК-3.1. Изучает способы выполнения поисковых эскизов изобразительными средствами и способами проектной графики; понимает, как разрабатывать проектную идею, основанную на концептуальном, творческом подходе к решению дизайнерской задачи; определяет набор возможных решений при проектировании дизайн-объектов, удовлетворяющих утилитарные и эстетические потребности человека (техника и оборудование, транспортные средства, интерьеры, полиграфия, товары народного потребления).</p> <p>ОПК-3.2. Владеет способами выполнения поисковых эскизов изобразительными средствами и способами проектной графики; формирует возможные решения проектной идеи, основанной на концептуальном, творческом подходе к решению дизайнерской задачи; оценивает и выбирает набор возможных решений при проектировании дизайн-объектов, удовлетворяющих утилитарные и эстетические потребности человека (техника и оборудование, транспортные средства, интерьеры, полиграфия, товары народного потребления).</p> <p>ОПК-3.3. Выполняет поисковые эскизы изобразительными средствами и способами проектной графики; разрабатывает проектную идею, основанную на концептуальном, творческом подходе к решению дизайнерской задачи; синтезирует набор возможных решений и научно обосновывает свои предложения при проектировании дизайн-объектов, удовлетворяющих утилитарные и эстетические потребности человека (техника и оборудование, транспортные средства, интерьеры, полиграфия, товары народного потребления).</p>

<p>Организаторская деятельность</p>	<p>ОПК-4. Способен организовывать, проводить и участвовать в художественных выставках, конкурсах, фестивалях; разрабатывать и реализовывать инновационные художественно-творческие мероприятия, презентации, инсталляции, проявлять творческую инициативу</p>	<p>ОПК-4.1. Изучает информацию по выставкам, конкурсам, фестивалям и другим творческим мероприятиям. ОПК-4.2. Анализирует и систематизирует информацию по выставкам, конкурсам, фестивалям и другим творческим мероприятиям для их организации и проведения. ОПК-4.3. Демонстрирует знания по организации, проведению и участию в выставках, конкурсах, фестивалях и других творческих мероприятиях.</p>
<p>Педагогическая деятельность</p>	<p>ОПК-5. Способен осуществлять педагогическую деятельность по программам профессионального образования и дополнительного профессионального образования</p>	<p>ОПК-5.1. Определяет особенности педагогической деятельности в сфере дошкольного, начального общего, основного общего, среднего общего образования, профессионального обучения и дополнительного образования. ОПК-5.2. Анализирует и систематизирует информацию в рамках осуществления педагогической деятельности в сфере дошкольного, начального общего, основного общего, среднего общего образования, профессионального обучения и дополнительного образования. ОПК-5.3. Использует необходимые средства в педагогической деятельности в сфере дошкольного, начального общего, основного общего, среднего общего образования, профессионального обучения и дополнительного образования.</p>
	<p>ПК-1 Способен осуществлять научно-исследовательскую деятельность (планирование научного исследования, сбор информации и ее обработки, фиксирования и обобщения полученных результатов), представлять итоги проделанной работы в виде отчетов, рефератов, статей, оформленных в соответствии с имеющимися требованиями, с привлечением современных художественных средств редактирования и печати, владеть опытом публичных выступлений с научными докладами и сообщениями</p>	<p>ПК-1.1 Знает методологию и методы научного исследования основные понятия в области дизайна, научные школы и подходы, способы сбора, анализа, обработки информации и обобщения полученных результатов ПК-1.2 Умеет разбираться в основных понятиях, структуре и методах исследования; способен представлять итоги проделанной работы в виде отчетов, рефератов, статей, оформленных в соответствии с имеющимися требованиями ПК-1.3 Владеет методами теоретического и эмпирического исследования, новыми информационными технологиями обучения; опытом публичных выступлений с научными докладами и сообщениями</p>
	<p>ПК-2 Способен определять цели, отбирать содержание, организовывать образовательную деятельность и оценивать ее результаты, выбирать образовательные технологии, направленные на разработку и внедрение инновационных форм обучения.</p>	<p>ПК-2.1 Знает современные образовательные технологии, подходы, концепции, инновационные формы и технологии обучения (в том числе с использованием цифровых ресурсов) ПК-2.2 Разрабатывает содержание образовательной деятельности, в том числе авторских курсов; отбирает эффективные образовательные технологии, оценивает результаты образовательного процесса ПК-2.3 Владеет навыками рефлексии профессиональной деятельности, применения своих профессиональных знаний в решении образовательных и творческих задач</p>
	<p>ПК-3 Способен системно понимать художественно-творческие задачи проекта, выбирать</p>	<p>ПК-3.1 Демонстрирует знание основ концептуальной и художественно-технической разработки дизайн-проектов, понимает основные</p>

	необходимые методы исследования и творческого исполнения, связанные с конкретным дизайнерским решением	требования, художественно-творческие задачи реализации проекта ПК-3.2 Разрабатывает творческую проектную идею, умеет готовить техническую документацию, осуществлять выбор необходимых методов и технологий творческого воплощения идеи проекта средствами прогрессивных дизайнерских решений ПК-3.3 Демонстрирует владение навыками конструктивного, пространственного, художественно-образного мышления, навыками проектирования объектов дизайна; навыками реализации проекта на всех его стадиях
	ПК-4 Способен применять традиционные техники и современные технологии (в том числе цифровые) живописного искусства в области проектирования систем визуальной информации, идентификации и коммуникации, макетирования и моделирования, линейно-конструктивного построения объектов действительности	ПК-4.1 Знает терминологический аппарат, основы теории и практики живописного искусства ПК-4.2 Умеет применять техники и технологии живописного искусства, разрабатывать проектное задание на создание систем визуальной информации, идентификации и коммуникации ПК-4.3 Владеет навыками линейно-конструктивного построения объектов действительности
	ПК-5 Способен разрабатывать дизайн-проекты объектов и систем визуальной информации, идентификации и коммуникации, отбирать возможные решения и подходы к выполнению проекта	ПК-5.1 Знает художественно-творческие задачи дизайн-проектирования объектов и систем визуальной информации, идентификации и коммуникации ПК-5.2 Отбирает возможные решения выполнения проекта, разрабатывает проектную идею, составляет подробную спецификацию требований к проекту ПК-5.3 Владеет методами и технологиями реализации дизайн-проекта
	ПК-6 Способен применять комплекс информационно-технологических знаний и digital технологий для решения профессиональных задач	ПК-6.1 Обладает комплексом информационно-технологических знаний ПК-6.2 Использует современные технологии (в том числе цифровые) для решения профессиональных задач ПК-6.3 Владеет приемами компьютерного мышления, методикой комплексного проектирования
	ПК-7 Способен давать оценку технологичности проектно-конструкторских решений, проведению опытно-конструкторских работ и технологических процессов выполнения изделий, предметов, товаров, их промышленного производства	ПК-7.1 Понимает особенности использования современных технологических достижений науки и инновационных разработок, способы контроля и оценки проектно-конструкторских решений ПК-7.2 Проводит опытно-конструкторские работы ПК-7.3 Владеет навыками анализа технологий объектов промышленного дизайна, навыками реализации технологических процессов выполнения изделий, предметов, товаров, их промышленного производства

	ПК-8 Способен организовать рабочие места, осуществлять профилактику производственного травматизма и профессиональных заболеваний	ПК-8.1 Имеет представление о способах организации рабочего пространства дизайнера, требования к охране труда ПК-8.2 Осуществляет авторский надзор за выполнением работ по изготовлению в производстве систем визуальной информации, идентификации и коммуникации; контроль за состоянием условий труда на рабочих местах ПК-8.3 Оценивает эффективность трудовой деятельности в условиях организованного пространства
	ПК-9 Способен организовывать работы творческого коллектива исполнителей, принимать профессиональные и управленческие решения, определять порядок выполнения работ и искать оптимальные решения при создании продукции с учетом требований качества, надежности и стоимости	ПК-9.1 Знает основы организации работы профессионального или творческого коллектива ПК-9.2 Осуществляет поиск и отбор оптимальных решений, определяет порядок выполнения работ при создании продукции с учетом требований качества, надежности и стоимости ПК-9.3 Владеет навыками выполнения конкретных управленческих действий и решения организационно-управленческих задач; навыками контроля за выполнением работ
	ПК-10 Способен применять методы авторского надзора, технологии продвижения творческого продукта на рынке услуг и способы проведения процедур консультационного характера	ПК-10.1 Знает основы современного маркетинга в области дизайн-индустрии ПК-10.2 Осуществляет бизнес-планирование, составляет план продвижения дизайн-проекта ПК-10.3 Владеет методами маркетинговых исследований, авторского надзора, способами продвижения творческого продукта на рынке услуг
	ПК-11 Способен реализовывать художественные идеи, результаты научных исследований, внедрять их в практику и организовывать проведение художественно-творческих мероприятий	ПК-11.1 Знает приемы и способы воплощения художественно-творческих идей на практике; разбирается в технологиях ПК-11.2 Умеет организовывать художественно-творческие мероприятия ПК-11.3 Владеет методами внедрения результатов научных исследований в сферу практической деятельности
	ПК-12 Способен пользоваться рекламными и маркетинговыми технологиями в графическом дизайне, доносить до аудитории ключевую идею своего произведения, понимать особенности диджитального продукта в графическом дизайне, запускать маркетинговые и продуктовые исследования, выражать смыслы через визуальные образы	ПК-12.1 Разбирается в актуальных рекламных и маркетинговых технологиях, основных графических способах выражения идей и смыслов ПК-12.2 Умеет запускать продуктовые исследования для графического дизайна, применять актуальные рекламные и маркетинговые технологии, доносить до аудитории ключевую идею своего произведения ПК-12.3 Владеет навыками выражения смыслов через визуальные образы, методологией запуска продуктовых исследований и рекламных и маркетинговых кампаний по продвижению диджитал-продукта графического дизайнера
	ПК-13 Способен решать организационно-управленческие задачи, оценивать результаты и	ПК-13.1 Знает основные теории мотиваций и лидерства для решения управленческих задач, основные полномочия графического дизайнера в трудовом коллективе

	последствия принятых управленческих решений	ПК-13.2 Умеет осуществлять распределение полномочий в трудовом коллективе ПК-13.3 Владеет навыками проектирования организационной структуры, распределения полномочий и ответственности на основе их делегирования
	ПК-14 Способен работать с разными форматами графического дизайна, обрабатывать информацию при помощи графических средств выражения, моделировать различные объекты для создания дизайн-проекта, применять художественные изобразительные средства для решения профессиональных задач, выполнять эталонные образцы и отдельные его элементы макете и при помощи разнообразных материалов	ПК-14.1 Понимает форматы графического дизайна, графические средства выражения идей и смыслов, художественные изобразительные средства для решения профессиональных задач ПК-14.2 Работает с разными форматами графического дизайна, умеет информацию при помощи графических средств выражения, моделировать различные объекты для создания дизайн-проекта, применять художественные изобразительные средства для решения профессиональных задач, выполнять эталонные образцы и отдельные его элементы макете и при помощи разнообразных материалов ПК-14.3 Владеет навыками моделирования различных объектов для создания дизайн-проекта, работы с разными форматами графического дизайна

2.1.1 Описание показателей и критериев оценивания компетенций, а также шкал оценивания для защиты выпускной квалификационной работы

Код(ы) компетенции (ий)	Показатели оценивания	Критерии и шкалы оценивания
УК-1; УК-2; УК-3; УК-4; УК-5; УК-6; ОПК-1; ОПК-2; ОПК-3; ОПК-4; ОПК-5; ПК-1; ПК-2; ПК-3; ПК-4; ПК-5; ПК-6; ПК-7; ПК-8; ПК-9; ПК-10; ПК-11; ПК-12; ПК-13; ПК-14.	Содержание ВКР: актуальность, полнота раскрытия темы, научный аппарат ВКР, обоснованность, соответствие работы профилю направления подготовки, установленным методическим требованиям к оформлению работы выводов и рекомендаций, отражение в работе прохождения обучающимся практик	обучающийся продемонстрировал умение эффективно решать задачи, соответствующие квалификационной характеристике, высокий уровень практической и теоретической подготовленности, владеет профессиональными технологиями, разрабатывает новые подходы к решению профессиональных проблем; актуальность темы работы, широко использованы современные компьютерные технологии, высокая корректность использования методов и моделей, ВКР отличается оригинальностью и новизной полученных результатов, высокой практикой значимостью; состояние вопроса оценено максимально подробно, практическая значимость работы – уровень оценки «отлично»; обучающийся продемонстрировал умение решать задачи, соответствующие квалификационной характеристике, устойчивый уровень практической и теоретической подготовленности, владеет основными профессиональными технологиями, использует новые подходы к решению профессиональных проблем – уровень оценки «хорошо»; обучающийся решает типовые задачи, соответствующие квалификационной характеристике, практически и теоретически подготовлен к исполнению поставленных задач, владеет отдельными профессиональными технологиями, использует типовые подходы к

		<p>решению профессиональных проблем – уровень оценки «удовлетворительно»;</p> <p>обучающийся продемонстрировал низкий уровень умения решать задачи, соответствующие квалификационной характеристике, низкую практическую и теоретическую подготовленность, не владеет профессиональными технологиями, не готов использовать типовые подходы к решению профессиональных проблем - уровень оценки «неудовлетворительно»;</p> <p>выпускная квалификационная работа не представлена.</p>
<p>УК-1; УК-2; УК-3; УК-4; УК-5; УК-6; ОПК-1; ОПК-2; ОПК-3; ОПК-4; ОПК-5; ПК-1; ПК-2; ПК-3; ПК-4; ПК-5; ПК-6; ПК-7; ПК-8; ПК-9; ПК-10; ПК-11; ПК-12; ПК-13; ПК-14.</p>	<p>Защита ВКР: доклад обучающегося (в т.ч. наличие презентационного и раздаточного материала и т.д.), аргументированность ответа на вопросы членов ГЭК и замечания рецензента</p>	<p>1) доклад структурирован, раскрывает причины выбора темы и ее актуальность, цель, задачи, предмет, объект исследования, логику получения каждого вывода; в заключительной части доклада показаны перспективы и задачи дальнейшего исследования данной темы, освещены вопросы практического применения и внедрения результатов исследования в практику ВКР выполнена в соответствии с целевой установкой, отвечает предъявляемым требованиям и оформлена в соответствии со стандартом; представленный демонстрационный материал высокого качества в части оформления и полностью соответствует содержанию ВКР и доклада; ответы на вопросы членов ГЭК показывают глубокое знание исследуемой проблемы, подкрепляются ссылками на соответствующие литературные источники, выводами и расчетами из ВКР, демонстрируют самостоятельность и глубину изучения проблемы студентом; результат оценки уровня сформированности компетенций (в соответствии с оценочными листами руководителя, рецензента, членов ГЭК) составляет уровень оценки «отлично»;</p> <p>2) доклад структурирован, допускаются одна-две неточности при раскрытии причин выбора и актуальности темы, цели, задач, предмета, объекта исследования, но эти неточности устраняются при ответах на дополнительные уточняющие вопросы. ВКР выполнена в соответствии с целевой установкой, отвечает предъявляемым требованиям и оформлена в соответствии со стандартом. представленный демонстрационный материал хорошего качества в части оформления и полностью соответствует содержанию ВКР и доклада; ответы на вопросы членов ГЭК показывают хорошее владение материалом, подкрепляются выводами и расчетами из ВКР, показывают самостоятельность и глубину изучения проблемы студентом; результат оценки уровня сформированности компетенций (в соответствии с оценочными листами руководителя, рецензента, членов ГЭК) составляет уровень оценки «хорошо»;</p> <p>3) доклад структурирован, допускаются неточности при раскрытии причин выбора и актуальности темы, цели, задач, предмета, объекта исследования, но эти неточности устраняются в ответах на дополнительные вопросы; ВКР выполнена в соответствии с целевой установкой, но не в полной мере</p>

		<p>отвечает предъявляемым требованиям; представленный демонстрационный материал удовлетворительного качества в части оформления и в целом соответствует содержанию ВКР и доклада; ответы на вопросы членов ГЭК носят недостаточно полный и аргументированный характер, не раскрывают до конца сущности вопроса, слабо подкрепляются выводами и расчетами из ВКР, показывают недостаточную самостоятельность и глубину изучения проблемы студентом; результат оценки уровня сформированности компетенций (в соответствии с оценочными листами руководителя, рецензента, членов ГЭК) составляет уровень оценки «удовлетворительно»;</p> <p>4) доклад недостаточно структурирован, допускаются существенные неточности при раскрытии причин выбора и актуальности темы, цели, задач, предмета, объекта исследования, эти неточности не устраняются в ответах на дополнительные вопросы; ВКР не отвечает предъявляемым требованиям; представленный демонстрационный материал низкого качества в части оформления и не соответствует содержанию ВКР и доклада; ответы на вопросы членов ГЭК носят неполный характер, не раскрывают сущности вопроса, не подкрепляются выводами и расчетами из ВКР, показывают недостаточную самостоятельность и глубину изучения проблемы студентом. результат оценки уровня сформированности компетенций (в соответствии с оценочными листами руководителя, рецензента, членов ГЭК) составляет уровень оценки «неудовлетворительно»;</p> <p>5) защита ВКР не проведена, на заданные вопросы обучающихся не представил ответы.</p>
--	--	---

2.1.2. Примерная тематика выпускных квалификационных работ

1. Развитие стилевых тенденций в русской плакатно-журнальной графике.
2. Исследование проблем теории графического дизайна и их применение на практике.
3. Моделирование творческого процесса выработки решений в дизайне.
4. Графический дизайн и его реализация в товарных знаках.
5. Визуальная экология в графическом дизайне.
6. Разработка учебного пособия по изобразительному искусству.
7. Социокультурные тренды в современном графическом дизайне
8. Методика коллективной работы дизайнеров - графиков над проектом.
9. Практикум коллективной выработки творческих дизайн-решений в условиях компьютерной проектно-учебной студии.
10. Технология «Виртуальной реальности» в графическом дизайне.
11. Применение графического дизайна в современных мультимедиа.
12. Влияние новых технологий на формирование стиля в графическом дизайне.
13. Средства гармонизации в графическом дизайне.
14. Создание комфортной для жизнедеятельности человека городской среды средствами графического дизайна.
15. Разработка учебного пособия по дизайну для детей с ОВЗ
16. Дизайн-проектирование серии моделей арт-объектов с помощью инструментов ландшафтных программ

17. Использование средств графического дизайна для создания комфортной окружающей среды.
18. Дизайн в плакатной графике: теория, история и практика.
19. Применение исследовательских методов для изучения вопросов становления стилевых тенденций в графическом дизайне второй половины 20 века.
20. Сравнительный анализ российского и зарубежного опыта проектирования фирменного стиля для музейных экспозиций.
21. Разработка концептуальных подходов к проектированию фирменного стиля предприятия.
22. Товарный знак как элемент национальной культуры.
23. Становление стилевых тенденций в графическом дизайне.
24. Отечественный плакат, как специфическая форма социальной коммуникации.
25. Принципы и методы проектирования фирменного стиля для общественных организаций.
26. Процесс гармонизации художественного оформления полиграфической продукции.
27. Педагогическая технология конструирования учебного процесса будущих специалистов в сфере графического дизайна.
28. Курс пропедевтики - язык освоения профессии дизайнера-графика.
29. Теоретические основы языка графического дизайна.
30. Особенности цветового воздействия и проблемы цветовой организации в графическом дизайне.
31. Система визуальной коммуникации персонального бренда fashion-дизайнера.
32. Разработка графического дизайна электронного учебника
33. Разработка элементов фирменного стиля с серией принтов для компании, занимающейся интерьерным текстилем.
34. Развитие стилевых тенденций в современной книжной графике.
35. Средства формирования профессиональной компетентности будущих дизайнеров-графиков.

2.1.3. Методические рекомендации по выполнению и защите выпускной квалификационной работы

2.1.3.1. Требования к содержанию структурных элементов выпускной квалификационной работы

ВКР должна иметь логично выстроенную структуру и отражать в систематизированной форме содержание проведенного исследования, его результаты и практические рекомендации.

Выпускная квалификационная работа состоит из следующих структурных элементов:

- титульный лист;
- содержание (план ВКР);
- введение;
- основная часть (главы, разбитые на параграфы);
- заключение;
- список использованных источников;
- приложения (при наличии).
- задание на выполнение ВКР (вкладывается в отдельно вшитый файл)

Титульный лист является первой страницей ВКР и имеет строго определенную форму. Образец оформления титульного листа выпускной квалификационной работы приведен в приложении.

Задание на выполнение ВКР оформляет руководитель ВКР, на основе которого вместе с обучающимся составляется график подготовки и выполнения выпускной квалификационной работы.

Руководители ВКР должен систематически контролировать ход выполнения ВКР в соответствии с графиком.

Содержание размещают после титульного листа, начиная со следующей страницы, и продолжают на последующих листах (при необходимости).

Содержание ВКР включает в себя введение, наименование всех разделов (при необходимости – подразделов, пунктов), заключение, список использованных источников, обозначения приложений и их наименований с указанием страниц, с которых начинаются эти элементы ВКР.

Введение является обязательным элементом выпускной квалификационной работы. Во введении обосновывается выбор темы работы, ее актуальность и практическая значимость, дается анализ выбранной литературы, степень разработанности проблемы, определяются цель, объект, предмет, формулируются задачи, раскрывается структура исследования.

Примерные рекомендации по формированию введения.

Актуальность ВКР. Актуальность описывается в 6-8 абзацах.

Актуальность исследования определяется необходимостью, потребностью изучения выбранной проблемы в интересах научной отрасли, науки в целом и практики. Обосновывая актуальность темы работы, следует сформулировать проблему, дать краткий анализ и оценку изложенных в литературе теоретических концепций и научных положений, а также ряд важных прикладных аспектов данной проблемы. Для этого во введении нужно рассмотреть степень разработанности проблемы. Источники, указываемые в этом пункте (параграфе) обязательно разделяются и группируются (расписываются) по типам, научным направлениям (школам), объектам исследования и т.п.

Необходимо показать специфику и особенность формирования и развития изучаемых процессов, которые нуждаются в теоретическом осмыслении и практическом регулировании в современных условиях. В связи с этим выпускная квалификационная работа может рассматриваться как один из вариантов решения проблемы, тем самым, приобретая *теоретическую и практическую* значимость.

Формулировка *проблемы* влечет за собой выбор конкретного объекта и предмета исследования.

Объект – это процесс(ы) или явление(я) общего характера порождающие проблемную ситуацию и избранные для изучения.

Предмет – нечто конкретное, что находится в границах объекта.

Объект и предмет исследования как категории научного процесса соотносятся между собой как общее и частное. Предмет исследования - это значимые свойства, стороны, особенности объекта, которые собираются исследовать обучающийся в своей работе. Обычно предмет содержит в себе центральный вопрос исследуемой проблемы, и, как правило, находит отражение в названии выпускной квалификационной работы, по сути, с ним совпадая.

Цель исследования ориентируется на его конечный результат и отражает главную установку, которая решается всей исследовательской работой.

Для реализации поставленной цели ВКР формулируются *задачи* исследования, в них ставятся вопросы, на которые должен быть получен ответ. Решению каждой задачи может быть посвящен отдельный параграф.

Формируется, как правило, не более пяти задач. Задачи выстраиваются в соответствии с планом ВКР и пересекаются с параграфами плана.

Гипотеза исследования.

Гипотеза – предположение исследователя о том, каким образом будет достигнута цель ВКР. Итоговые гипотезы имеют отношение к теоретическим и практическим частям исследования – в соотношении 1 к 3. Итоговые гипотезы выбирает автор ВКР совместно с

руководителем ВКР. В итоговой части должны быть представлены 3-5 гипотез. Гипотезы должны быть подтверждены данным исследованием (*для магистерской диссертации*).

Теоретическую базу исследования составляет перечисление и краткое описание теорий, в рамках которых проходит исследование.

Возможно использование схемы:

- обозначение родоначальника(ов) теорий
- указание ссылок и оформление сносок на конкретное (ые) издание(я), о котором(ых) идет речь в котором(ых) изложена конкретная теория;
- обозначение вклада автора(ов) теории в науку;
- указание на авторов, развивающих теорию (5 российских и пять зарубежных) со ссылками и сносками на работы, отражается и описывается вклад каждого из упомянутых ученых в науку.

Методологическую базу исследования составляют методы научного исследования, которые используются в исследовании и другие элементы научного инструментария: принципы, критерии, теории и т.д.

Основная часть ВКР должна состоять из глав, разбитых на параграфы. Оптимальное число глав – от 2-х до 4-х, число параграфов в каждой главе – не менее 2-х.

Названия (заголовки) глав не должны дублировать название работы, а названия (заголовки) параграфов, в свою очередь, не должны совпадать с названиями глав (в этом случае все остальные главы и параграфы становятся излишними). Каждый из разделов имеет самостоятельное название, которое отражает содержание помещенного в них текста. Содержание глав и параграфов должно соответствовать теме дипломной работы и в совокупности полностью ее раскрывать. Изложение материала должно логически переходить из одного раздела в другой; все главы и параграфы работы должны последовательно решать поставленные во введении задачи. Поэтому названия (заголовки) глав и параграфов должны соответствовать по своей сути формулировкам этих задач. Каждая глава должна заканчиваться конкретными выводами - обобщениями. Их количество также примерно должно соответствовать количеству поставленных в работе задач.

Первая глава выпускной квалификационной работы является, как правило, теоретико-методологической. В ней рассматриваются ключевые теоретические вопросы (по теме выпускной квалификационной работы). Содержание первой главы сводится к рассмотрению сущности рассматриваемой проблемы, описанию состояния ее решения на современном этапе, кроме этого, в ней же приводятся изложенные в научной литературе теоретические концепции, научные положения и важнейшие понятия по избранной теме, а также методика проведения исследования.

Вторая глава выпускной квалификационной работы носит аналитический, условно-прикладной характер. В ней приводятся результаты логических выводов, подкрепляющих и доказывающих правильность подходов автора к решению поставленных задач, раскрывается новизна исследования. Как правило, вторая глава отражает вклад автора в исследуемую проблему. В ней приводится экспериментальное обоснование или разработка собственных алгоритмов решения, поставленных задач ВКР, обоснование методов экспериментальных исследований, достоверности и репрезентативности используемой информации.

Заключение представляет собой краткое логически стройное изложение главных полученных результатов и их соотношение с общей целью, гипотезой и задачами исследования по решению поставленной проблемы.

Текст заключения должен быть написан так, чтобы выводы соотносились с поставленными во введении целью и задачами исследования.

Основные выводы необходимо изложить в форме тезисов, в каждом из которых выделить и обосновать один конкретный вывод. Формулировки всех выводов должны быть предельно четкими, ясными, краткими и логически безупречными; давать полное представление о содержании, значимости, обоснованности и эффективности разработок.

Таким образом, заключение представляет собой окончательный, итоговый синтез всего ценного и значимого, существенного и нового, что содержится в ВКР

Объем заключения, как правило, 6-15 страниц.

Список использованных источников

После заключения дается список литературы, в котором указываются все использованные обучающимся источники в алфавитном порядке и пронумерованные. При этом:

- список использованной литературы должен в разумном соотношении содержать названия учебников и учебных пособий, монографий, научных статей и публикаций в специальных изданиях (сборниках научных статей вузов, профессиональной периодике и т. п.), авторефератов диссертаций, статистики, если нужно – законодательных и нормативных правовых актов и пр. (в зависимости от предмета, по которому пишется ВКР и ее темы);

- число учебников и учебных пособий должно быть минимальным: ссылки на них можно делать при работе с терминологией, при отражении дискуссионных вопросов по теме ВКР. Но при этом ссылаться нужно не на название учебника, а на его автора;

- основной акцент следует делать на монографии, научные статьи и публикации, а также на фактические и практические материалы (статистику, аналитику, опыт работы в исследуемой сфере и т. д.). Это повышает научную и практическую ценность ВКР;

- не менее 80% названий в списке использованной литературы в ВКР должны датироваться пятью последними годами. Это также относится и к учебникам и учебным пособиям;

- при разработке определенных тем в ВКР бывает просто необходимо ссылаться на авторов и их работы прежних лет (1950-х – 1990-х гг. и даже ранее). Однако при этом обязательно нужно отразить современное состояние вопроса и привести в списке использованной литературы новые издания;

- если в ВКР автор ссылается на правовые источники (законы, нормативные правовые акты), то в списке использованной литературы обязательным является указание на последнюю редакцию правового акта (помимо источника его первой публикации). Без этого можно будет подумать, что обучающийся пользовался устаревшей или недействующей редакцией документа.

Приложение – часть работы, имеющая дополнительное, справочное или второстепенное значение, необходимая для более полного освещения темы работы. Приложения должны относиться к текстовому документу в целом.

Приложения включаются только в том случае, если имеются дополнительные и вспомогательные материалы, загромождающие текст основной части ВКР и на них есть ссылки в самой работе.

В качестве приложений, возможно, включать следующие материалы:

- акт внедрения результатов исследования в производство или в учебный процесс;
- заявка на патент или полезную модель;
- научная статья, опубликованная или представленная к публикации;
- отчет о НИР, представленный на конкурс студенческих работ;
- макеты устройств, пакеты прикладных программ, информация о докладах на конференциях по теме ВКР и др.

- список опубликованных научных работ по теме исследования (при их наличии);
- протоколы проведенных исследований и т.д..

2.1.3.2. Требования к оформлению ВКР

Основной текст работы печатается через 1,5 интервал (27-30 строк на странице) и через 1 интервал (ссылки и сноски) шрифтом Times New Roman, размером 14 (основной текст), 12 – текст в ссылках, сносках и таблицах. Размер левого поля 30 мм, правого – 10 мм, верхнего и нижнего – по 20 мм. Текст работы выравнивается по ширине.

Текст печатается в строго последовательном порядке. Не допускаются разного рода текстовые вставки и дополнения, помещаемые на отдельных страницах или на оборотной стороне листа.

Сноски и подстрочные примечания печатаются на *той странице*, к которой они относятся.

Все страницы *нумеруются, начиная с третьей страницы* (титульный лист и содержание не нумеруются, но считаются первой и второй страницами).

Каждая новая глава начинается с *новой страницы*. Это же правило относится к другим основным структурным частям работы: введению, заключению, списку литературы, приложениям.

Разделы (подразделы, пункты и подпункты) должны иметь *порядковые номера* и записываться с абзацного отступа.

Заголовки глав располагаются *посередине* страницы (выравнивание по центру). Расстояние между заголовком **раздела (подраздела)** и последующим **текстом** должно быть равно *двум междустрочным интервалам, то есть одной пропущенной строке*; расстояние между заголовками **раздела и подраздела** должно быть равно *одному межстрочному интервалу, то есть без пропуска* строки.

Точку в конце заголовка, располагаемого посередине строки, не ставят. Перенос слов в заголовке не допускается. Если заголовок состоит из двух предложений, их разделяют точкой. Заголовок допускается выделить жирным шрифтом.

Таблицы, рисунки, схемы, графики, фотографии как в тексте работы, так и в приложении должны быть выполнены на стандартных листах размером 210x297 мм. Подписи и пояснения к схемам, рисункам, иллюстрациям и т.п. должны быть с лицевой стороны.

Объем ВКР - введение, основной текст, заключение и список использованных источников и литературы (без приложений) составляет *в среднем 40-50 (не более 60)* машинописных страниц.

Особое внимание в исследовании должно быть уделено правильному оформлению научного (понятийного) аппарата по использованным источникам (сноски и ссылки в тексте работы).

В работе **недопустимо** дословное переписывание (копирование) содержания используемых первоисточников, допускается только их цитирование. Для этого по месту расположения относительно текста работы допускаются подстрочные библиографические ссылки. Ссылки являются обязательным элементом научного исследования, по ним судят об источниковедческой базе, ее полноте, оригинальности.

Оформление ссылок производится согласно правилам изложенным в ГОСТ Р 7.0.5-2008 «Библиографическая ссылка. Общие требования и правила составления».

Пример оформления ссылки:

Ссылка на *авторскую книгу*: указываются фамилия и инициалы автора (соавторов), название книги, под чьей редакцией она выходит (если известно), место издания (город, год

издания, номер тома, номер страницы (например: Аксютин Ю. В. Хрущевская «оттепель» и общественные настроения в СССР в 1953-1964 гг. / Ю.В.Аксютин. – 2-е изд., испр. и доп. – М.: Российская политическая энциклопедия (РОССПЭН); Фонд «Президентский центр Б.Н.Ельцина», 2010. С. 23).

Ссылка на статью в сборнике: указываются фамилия и инициалы автора (соавторов), название статьи, название сборника, под чьей редакцией он выходит, место издания (город), год издания, номер выпуска, номер страницы (например: Алексеева М.С. Социально-культурные предпосылки преобразовательных процессов в сфере гуманитарного образования в России // Социально-гуманитарное образование в России: проблемы и перспективы. Сборник научных статей VII Годичных чтений Гуманитарного факультета РГСУ / Под ред. проф. В. М. Горшенева. Ярославль, 1979. Вып. 1. С. 57—58).

Ссылка на журнальную статью: указываются фамилия и инициалы автора (соавторов), название статьи, название журнала, год издания, номер (том, выпуск), номер страницы (например: Сухов А. Н. Психологический феномен научной карьеры // Человеческий капитал. 2015. № 3. (75). С.25).

Ссылка на автореферат диссертации: указываются фамилия и инициалы автора, название работы, место издания (город), год издания, номер страницы (например: Саркисян М.В. Архетипические основания творчества Андрея Белого: автореферат дис. ... кандидата культурологи.: М., 2003.С.20).

Если цитата приведена не по первоисточнику, указываются данные источника цитирования с уточнением («Цит. по:...»).

Знак сноски в тексте ставится перед знаком препинания (точкой, запятой, двоеточием, точкой с запятой) (например: «Как полагали А. И. Косарев, а также иные ученые...»).

Источники в библиографическом списке компонуются по разделам:

- Нормативно-правовые акты;
- Документы архивов;
- Справочные и статистические издания;
- Учебная литература
- Научная литература
- Периодические издания
- Интернет-ресурсы и т.п.

Способы расположения материала в списке могут быть следующие: алфавитный, хронологический, по видам изданий, по характеру содержания, по мере появления в тексте.

- при алфавитном способе фамилии авторов и заглавий произведений (если автор не указан) размещаются строго по алфавиту. В одном списке использованных источников разные алфавиты не смешиваются, иностранные издания обычно размещают в конце перечня всех материалов. Принципы расположения в алфавитном списке: - "слово за словом", т.е. при совпадении первых слов - по алфавиту вторых и т.д., при нескольких работах одного автора - по алфавиту заглавий, при авторах-однофамильцах - по идентифицирующим признакам (младший, старший, отец, сын - от старших к младшим), при нескольких работах авторов, написанных им в соавторстве с другими - по алфавиту фамилий соавторов.

- хронологический список (составленный по году издания) целесообразен в том случае, когда основная задача списка - отразить развитие научной идеи. Принцип расположения заключается в следующем: описания под одним годом издания - по алфавиту фамилий авторов и основных заглавий (при описании под заглавием), описания на других языках, чем язык ВКР в алфавите названий языков; описание книг и статей - под своим годом издания, но в пределах

одного года обычно сначала книги, потом статьи; описание книг, созданных самостоятельно и в соавторстве - в списке книг одного автора под одним годом сначала самостоятельно созданные, затем в соавторстве.

- список по видам изданий используется для систематизации тематически однородной литературы. При составлении таких списков обычно выделяются такие группы изданий: официальные государственные, нормативно-инструктивные, монографические, справочные и др. Их порядок и состав определяется назначением списка и содержанием его записей. Список по видам изданий целесообразен в работах по юриспруденции.

- список, построенный по характеру содержания описанных в нем источников, применяется в работах с небольшим объемом использованной литературы. Порядок расположения основных групп записей здесь таков: сначала общие или основополагающие работы, затем источники более частные, конкретного характера.

- в списке, составленном по порядку упоминания в тексте, сведения об использованных источниках следует нумеровать цифрами с точкой. Связь ссылок и библиографического списка устанавливается по номеру источника или произведения в списке, заключенного в квадратные скобки.

При оформлении списка использованных источников указываются все основные сведения об издании: фамилия и инициалы автора, название книги, место издания, название издательства и количество страниц. Для статей, опубликованных в периодических изданиях необходимо указывать наименование издания, номер, год, а также занимаемые страницы.

Внутри разделов источники располагаются в алфавитном порядке: по алфавиту фамилий авторов или заглавий документов.

Число источников в библиографическом списке выпускной квалификационной работы **не может быть меньше 25-30 наименований.**

Фамилии, названия учреждений и другие имена собственные в тексте ВКР приводят на языке оригинала. Допускается транслитерировать имена собственные и приводить названия учреждений в переводе на русский язык с добавлением (при первом упоминании) оригинального названия. Имена следует писать в следующем порядке: фамилия, имя, отчество или – фамилия, инициалы через пробелы, при этом не допускается перенос инициалов отдельно от фамилии на следующую строку.

Сокращение русских слов и словосочетаний в тексте ВКР выполняется по ГОСТ 7.12-93 СИБИД. Библиографическая запись. Сокращение слов на русском языке. Общие требования и правила, сокращение слов на иностранных европейских языках – по ГОСТ 7.11-2004. (ИСО 832:1994) СИБИД. Библиографическая запись. Сокращение слов и словосочетаний на иностранных европейских языках (Разделы 1-5, Приложение А). Не допускаются сокращения следующих слов и словосочетаний: «так как», «так называемый», «таким образом», «так что», «например». Если в ВКР принята особая система сокращения слов и наименований, то перечень принятых сокращений должен быть приведен в структурном элементе ВКР «Определения, обозначения и сокращения». В тексте ВКР, кроме общепринятых буквенных аббревиатур, допускается использовать введенные их авторами буквенные аббревиатуры, сокращённо обозначающие какие-либо понятия из соответствующих областей знания. При этом первое упоминание таких аббревиатур указывается в круглых скобках после полного наименования, в дальнейшем они употребляются в тексте без расшифровки.

Нумерация разделов, подразделов, пунктов, подпунктов

Наименования структурных элементов «СОДЕРЖАНИЕ», «ВВЕДЕНИЕ», «ЗАКЛЮЧЕНИЕ», «СПИСОК ИСПОЛЬЗОВАННЫХ ИСТОЧНИКОВ» являются заголовками структурных элементов ВКР.

Заголовки структурных элементов ВКР пишутся в середине строки прописными буквами без точки, не подчёркиваются.

Каждый структурный элемент ВКР следует печатать с нового листа (страницы), в том числе разделы основной части.

Разделы, подразделы, пункты и подпункты следует нумеровать арабскими цифрами и записывать с абзацного отступа. Разделы должны иметь порядковую нумерацию в пределах всего текста, за исключением приложений. Пример – 1, 2, 3 и т. д.

Подразделы нумеруются в пределах раздела. Номер подраздела включает номер раздела и подраздела, разделённые точкой. Например, 1.1, 1.2, 1.3 и т.д.

Пункты должны иметь порядковую нумерацию в пределах каждого подраздела. Номер пункта включает номер раздела и порядковый номер подраздела и пункта, разделённые точкой. Например, 1.1.1, 1.1.2 и т.д.

Номер подпункта включает номер раздела, подраздела, пункта и порядковый номер подпункта, разделённые точкой. Например, 1.1.1.1, 1.1.1.2 и т. д. Если раздел состоит из одного подраздела, то подраздел не нумеруется. Если подраздел состоит из одного пункта, то пункт не нумеруется. Если пункт состоит из одного подпункта, то подпункт не нумеруется. После номера раздела, подраздела, пункта и подпункта в тексте точку не ставят.

Разделы, подразделы должны иметь заголовки. Заголовки должны четко и кратко отражать содержание разделов, подразделов.

Заголовки разделов, подразделов следует печатать с абзацного отступа с прописной буквы без точки в конце, не подчеркивая. Если заголовок состоит из двух предложений, их разделяют точкой. Переносы слов в заголовках не допускаются. Заголовок подраздела не должен быть последней строкой на странице.

Перед каждым элементом перечисления следует ставить дефис. При необходимости ссылки в тексте ВКР на один из элементов перечисления вместо дефиса ставятся строчные буквы в порядке русского алфавита, начиная с буквы а (за исключением ё, з, й, о, ч, ъ, ы, ь). Для дальнейшей детализации перечислений необходимо использовать арабские цифры, после которых ставится скобка, а запись производится с абзацного отступа.

Например,

а) текст

1) текст

2) текст

в) текст

Нумерация страниц

Страницы ВКР следует нумеровать арабскими цифрами, соблюдая сквозную нумерацию по всему тексту. Номер страницы проставляют в центре нижней части листа без точки.

Титульный лист, задание на ВКР (при его наличии) и содержание включают в общую нумерацию страниц ВКР, номера страниц на них не проставляют. Задание на ВКР вкладывается во вшитый файл и не нумеруется.

Иллюстрации и таблицы, размещенные в тексте ВКР на отдельных листах, включают в общую нумерацию страниц. Иллюстрации и таблицы на листе формата А3 (297×420) учитывают как одну страницу.

Нумерация страниц ВКР и приложений, входящих в состав ВКР, должна быть сквозная.

Формулы

Формулы следует выделять из текста в отдельную строку, если они являются длинными и громоздкими, содержат знаки суммирования, произведения, дифференцирования, интегрирования.

Если формула не умещается в одну строку, то она должна быть перенесена после знака равенства (=) или после знаков плюс (+), минус (-), умножения (x), деления (:), или других математических знаков, причем знак в начале следующей строки повторяют. При переносе формулы на знаке, символизирующем операцию умножения, применяют знак «x». Выше и ниже каждой формулы должно быть оставлено не менее одной свободной строки.

Если формулы являются простыми, короткими, не имеющими самостоятельного значения и не пронумерованными, то допустимо их размещение в тексте (без выделения отдельной строки).

После формулы помещают перечень всех принятых в формуле символов с расшифровкой их значений и указанием размерности (если в этом есть необходимость). Буквенные обозначения дают в той же последовательности, в которой они приведены в формуле. Первая строка пояснения должна начинаться с абзачного отступа со слова «где» без двоеточия.

Формулы нумеруются сквозной нумерацией в пределах всей ВКР арабскими цифрами. Номер формулы указывают в круглых скобках в крайнем правом положении на строке.

Иллюстрации

Иллюстрации (чертежи, графики, диаграммы, схемы), помещаемые в ВКР, должны соответствовать требованиям ГОСТ 2.001-2013 Единая система конструкторской документации (ЕСКД). Общие положения (с Поправкой). Все иллюстрации в тексте ВКР (графики, чертежи, схемы, диаграммы и др.) размещают непосредственно после первой ссылки на них (или на следующей странице) и обозначают словом «Рисунок».

На все иллюстрации должны быть даны ссылки в тексте ВКР.

Иллюстрации, за исключением иллюстраций приложений, следует нумеровать арабскими цифрами сквозной нумерацией. Если рисунок один, то он обозначается «Рисунок 1». Иллюстрации должны иметь наименование и при необходимости – пояснительные данные (подрисовочный текст). Если текст пояснительных данных приводится над номером рисунка, то допускается понижение шрифта (кегель 12). Пояснения, приводимые в тексте, выполняются обычным шрифтом (кегель 14).

После номера рисунка ставится тире, наименование пишется с прописной буквы. Слово «Рисунок» и наименование помещают после пояснительных данных и располагают посередине строки.

Иллюстрации должны выполняться на белой непрозрачной бумаге. Допускается выполнение чертежей, графиков, диаграмм, схем посредством использования компьютерной печати, в том числе и цветные. Если чертежи, схемы, диаграммы, рисунки и /или другой графический материал невозможно выполнить с помощью компьютерной техники, то используют чёрную тушь или пасту.

Фотоснимки размером меньше формата А4 должны быть наклеены на стандартные листы белой бумаги.

Таблицы

На все таблицы в тексте должны быть ссылки. Таблица должна располагаться непосредственно после текста, в котором она упоминается впервые, или на следующей странице. Все таблицы нумеруются, нумерация сквозная или в пределах раздела, в последнем случае номер таблицы состоит из номера раздела и порядкового номера внутри раздела, разделенных точкой (например: Таблица 1.2).

Слово «Таблица» пишется полностью. Наличие у таблицы собственного названия обязательно. Название состоит из «Таблица», номера, точки и названия. Название таблицы следует помещать над таблицей слева, без абзацного отступа в одну строку с ее номером через тире (например: «Таблица 3. Название»). Точка в конце названия не ставится.

Пример:

Таблица 3. Соотношение запасов и источников их формирования

Показатель	Первый отчетный период, млн.руб.	Второй отчетный период, млн.руб.	Темп роста, %
Запасы и затраты	4 303,00	5 880,00	136,65
Рабочий капитал	8 831,00	3 334,00	37,75
Нормальные источники формирования запасов (НИФЗ)	23 028,00	16 719,00	72,60

В каждой таблице следует указывать единицы измерения показателей, и период времени к которому относятся данные. Если единица измерения в таблице является общей для всех числовых табличных данных, то ее приводят в заголовке таблицы после ее названия.

При отсутствии отдельных данных в таблице следует ставить прочерк (тире).

При переносе таблицы на следующую страницу название помещают только над первой частью, при этом нижнюю горизонтальную черту, ограничивающую первую часть таблицы, не проводят. Над другими частями также слева пишут слово «Продолжение» и указывают номер таблицы (например: Продолжение таблицы 1).

Заголовки столбцов и строк таблицы следует писать с прописной буквы в единственном числе, а подзаголовки столбцов - со строчной буквы, если они составляют одно предложение с заголовком, или с прописной буквы, если они имеют самостоятельное значение. В конце заголовков и подзаголовков столбцов и строк точки не ставят. Заголовки столбцов, как правило, записывают параллельно строкам таблицы, но при необходимости допускается их перпендикулярное расположение.

Горизонтальные и вертикальные линии, разграничивающие строки таблицы, допускается не проводить, если их отсутствие не затрудняет пользование таблицей. Но головка таблицы должна быть отделена линией от остальной части таблицы.

Цифровой материал, как правило, оформляют в виде таблиц.

На все таблицы в тексте ВКР должны быть ссылки.

Допускается применять в таблице размер шрифта меньший, чем в тексте (кегель 12). Горизонтальные и вертикальные линии, разграничивающие строки таблицы, допускается не проводить, если их отсутствие не затрудняет пользование таблицей.

Все графы таблицы должны иметь заголовки. Заголовки граф и строк таблицы следует писать с прописной буквы, а подзаголовки граф – со строчной буквы, если они составляют одно предложение с заголовком, или с прописной буквы, если они имеют самостоятельное значение. В конце заголовков и подзаголовков таблиц точки не ставят. Заголовки и подзаголовки граф указывают в единственном числе. Заголовок каждой графы должен располагаться непосредственно над ней. Обозначения, приведенные в заголовках граф таблицы, должны быть пояснены в тексте или графическом материале.

Каждая таблица должна иметь порядковый номер в пределах всей ВКР.

2.1.3.3. Подготовка ВКР к процедуре защиты

РГСУ утверждает перечень тем ВКР, предлагаемых обучающимся, и доводит его до сведения обучающихся не позднее, чем за 6 месяцев до даты начала ГИА.

По письменному заявлению обучающегося (нескольких обучающихся, выполняющих ВКР совместно) Университет может в установленном порядке предоставить обучающемуся (обучающимся) возможность подготовки и защиты ВКР по теме, предложенной обучающимся (обучающимися), в случае обоснованности целесообразности ее разработки для практического применения в соответствующей области профессиональной деятельности или на конкретном объекте профессиональной деятельности.

Обучающийся реализует право выбора темы ВКР путем подачи заявления на закрепление темы ВКР.

Темы ВКР должны быть актуальными, соответствовать профилю *направления подготовки/ специальности*, учитывать отраслевую специфику и направленность деятельности Университета, потребностей экономической, политической, социальной и других сфер, современное состояние и перспективы развития науки.

Для подготовки ВКР за обучающимся (несколькими обучающимися, выполняющими ВКР совместно) закрепляется руководитель ВКР из числа работников Университета и при необходимости консультант (консультанты).

Закрепление за обучающимися тем ВКР, назначение руководителей и консультантов осуществляется приказом РГСУ на основании выписки из заседания учебного подразделения.

После издания приказа РГСУ о закреплении тем ВКР изменение тем ВКР не допускается.

После завершения подготовки обучающимся ВКР руководитель ВКР готовит письменный отзыв о работе обучающегося в период подготовки ВКР (далее - «Отзыв»). В случае выполнения ВКР несколькими обучающимися руководитель ВКР представляет в организацию отзыв об их совместной работе в период подготовки ВКР.

Обязанность и ответственность руководителя ВКР:

- согласование задания на выполнение ВКР.
- оказание помощи обучающемуся в выборе темы ВКР, подборе необходимой литературы и планировании исследования;
- осуществление консультирования по вопросам содержания и последовательности выполнения ВКР;
- организация подготовки ВКР обучающимся;
- проверка оформления ВКР и подготовка сканированной копии титульного листа с подписью.
- написание письменного отзыва о работе обучающегося (обучающихся) в период подготовки ВКР;

****следующий текст указывается для программ магистратуры или специалитета.***

(ВКР по программе *магистратуры/ специалитета* подлежит рецензированию.

Для проведения рецензирования ВКР указанная работа направляется одному или нескольким рецензентам из числа лиц, не являющихся работниками Университета, либо организации, в которой выполнена ВКР. Рецензент проводит анализ ВКР и представляет в организацию письменную рецензию на указанную работу (далее - «Рецензия»).

Если ВКР имеет междисциплинарный характер, она направляется нескольким рецензентам. В ином случае число рецензентов устанавливается РГСУ.)

Учебное подразделение обеспечивает ознакомление обучающегося с отзывом и *рецензией (рецензиями)* не позднее чем за 5 календарных дней до дня защиты ВКР.

ВКР, отзыв и *рецензия (рецензии)* передаются в государственную экзаменационную комиссию не позднее чем за 2 календарных дня до дня защиты.

Публичная защита ВКР является обязательным компонентом ГИА обучающегося.

Учебное подразделение вправе назначить обучающимся предзащиту ВКР. За две недели до предзащиты до обучающегося доводится информация о дате и времени ее проведения.

Обучающийся, допущенный к защите ВКР, обязан за две недели до защиты ВКР разместить в личном кабинете обучающегося электронный файл в котором последовательно сохранены ВКР, отзыв, *рецензия (рецензии)* (при наличии), справка о результатах проверки на объем заимствования, в том числе содержательного, выявления неправомерных заимствований).

Требования к электронному файлу:

электронный файл должен быть сохранен в формате pdf, с функцией ограничения редактирования.

Электронный файл направляется в ГЭК не позднее чем за два календарных дня до дня защиты ВКР.

ВКР подлежит размещению в электронно-библиотечной системе Университета и проверке на объем заимствований. Порядок размещения текстов ВКР в электронно-библиотечной системе Университета, проверки на объем заимствования, в том числе содержательного, выявления неправомерных заимствований устанавливается Положением о проверке корректности заимствований в письменных работах обучающихся по программам высшего образования в Российском государственном социальном университете.

Доступ лиц к текстам ВКР должен быть обеспечен в соответствии с законодательством Российской Федерации, с учетом изъятия по решению правообладателя производственных, технических, экономических, организационных и других сведений, в том числе о результатах интеллектуальной деятельности в научно-технической сфере, о способах осуществления профессиональной деятельности, которые имеют действительную или потенциальную коммерческую ценность в силу неизвестности их третьим лицам.

2.2.4. Перечень рекомендуемой литературы для подготовки выпускной квалификационной работы

Основная литература:

1. Емельянова, И. Н. Основы научной деятельности студента. Магистерская диссертация : учебное пособие для вузов / И. Н. Емельянова. — Москва : Издательство Юрайт, 2023. — 115 с. — (Высшее образование). — ISBN 978-5-534-09444-2. — Текст : электронный // Образовательная платформа Юрайт [сайт]. — URL: <https://urait.ru/bcode/516383>
2. Магистерская диссертация : учебно-методическое пособие / составители Т. О. Махова, И. П. Кириенко. — Сочи : СГУ, 2019. — 78 с. — Текст : электронный // Лань : электронно-библиотечная система. — URL: <https://e.lanbook.com/book/147670>
3. Сладкова, О. Б. Основы научно-исследовательской работы : учебник и практикум для вузов / О. Б. Сладкова. — Москва : Издательство Юрайт, 2023. — 154 с. — (Высшее образование). — ISBN 978-5-534-15305-7. — Текст : электронный // Образовательная платформа Юрайт [сайт]. — URL: <https://urait.ru/bcode/520028>
4. Еркович, В. В. Проектирование в дизайне : учебное пособие / В. В. Еркович. — Минск : РИПО, 2022. — 216 с. : ил., табл., схем. — Режим доступа: по подписке. — URL: <https://biblioclub.ru/index.php?page=book&id=697594>
5. Панкина, М. В. Основы методологии дизайн-проектирования : учебное пособие / М. В. Панкина ; Уральский федеральный университет им. первого Президента России Б. Н. Ельцина. — Екатеринбург : Издательство Уральского университета, 2020. — 165 с. : ил., табл. — Режим доступа: по подписке. — URL: <https://biblioclub.ru/index.php?page=book&id=699092>

6. Корнилов, И. К. Проектирование и контроль полиграфической продукции : учебник для вузов / И. К. Корнилов. — Москва : Издательство Юрайт, 2023. — 113 с. — (Высшее образование). — ISBN 978-5-534-15000-1. — Текст : электронный // Образовательная платформа Юрайт [сайт]. — URL: <https://urait.ru/bcode/520386>

Дополнительная литература:

1. Акчурина-Муфтиева, Н. М. Методология проведения научного исследования изобразительного и декоративно-прикладного искусства : учебное пособие / Н. М. Акчурина-Муфтиева, М. Б. Григорьева. — Симферополь : КИПУ, 2020. — 108 с. — ISBN 978-5-907310-85-8. — Текст : электронный // Лань : электронно-библиотечная система. — URL: <https://e.lanbook.com/book/151737>
2. Горовая, В. И. Научно-исследовательская работа : учебное пособие для вузов / В. И. Горовая. — Москва : Издательство Юрайт, 2023. — 103 с. — (Высшее образование). — ISBN 978-5-534-14688-2. — Текст : электронный // Образовательная платформа Юрайт [сайт]. — URL: <https://urait.ru/bcode/519806>
3. Дрещинский, В. А. Методология научных исследований : учебник для вузов / В. А. Дрещинский. — 2-е изд., перераб. и доп. — Москва : Издательство Юрайт, 2023. — 274 с. — (Высшее образование). — ISBN 978-5-534-07187-0. — Текст : электронный // Образовательная платформа Юрайт [сайт]. — URL: <https://urait.ru/bcode/514505>
4. Нагаева, И. А. Основы web-дизайна. Методика проектирования : учебное пособие : [12+] / И. А. Нагаева, А. Б. Фролов, И. А. Кузнецов. — Москва ; Берлин : Директ-Медиа, 2021. — 236 с. : ил. — Режим доступа: по подписке. — URL: <https://biblioclub.ru/index.php?page=book&id=602208>
5. Мирхасанов, Р. Ф. История дизайна : учебное пособие : в 2 частях : [12+] / Р. Ф. Мирхасанов. — Москва ; Берлин : Директ-Медиа, 2022. — Часть 2. Развитие дизайна. — 468 с. : ил. — Режим доступа: по подписке. — URL: <https://biblioclub.ru/index.php?page=book&id=602194>
6. Мирхасанов, Р. Ф. История дизайна : учебное пособие : в 2 частях : [12+] / Р. Ф. Мирхасанов. — Москва ; Берлин : Директ-Медиа, 2021. — Часть 1. Промышленное производство и дизайн. — 516 с. : ил. — Режим доступа: по подписке. — URL: <https://biblioclub.ru/index.php?page=book&id=602193>
7. Беликова, С. А. Основы HTML и CSS: проектирование и дизайн веб-сайтов: учебное пособие по курсу «Web-разработка» : [16+] / С. А. Беликова, А. Н. Беликов ; Южный федеральный университет. — Ростов-на-Дону ; Таганрог : Южный федеральный университет, 2020. — 176 с. : ил. — Режим доступа: по подписке. — URL: <https://biblioclub.ru/index.php?page=book&id=598663>

2.1.5. Критерии оценки по результатам защиты выпускной квалификационной работы

Описание критериев оценивания результатов защиты ВКР	Оценка ВКР/ Уровень сформированности компетенций
Тема работы соответствует проблематике направления;	Оценка «ОТЛИЧНО»

<p>в работе правильно определены объект и предмет исследования; в работе обучающийся продемонстрировал понимание закономерностей развития и знание практики;</p> <p>содержание работы показывает, что цели исследования достигнуты, конкретные задачи получили полное и аргументированное решение; сбор фактического материала осуществляется с использованием адекватных методов и методик; фактический материал репрезентативен (по числу использованных методик и объему выборки); в работе отсутствуют фактические ошибки; в работе получены значимые результаты и сделаны убедительные выводы; отсутствуют элементы некорректного заимствования; оформление работы соответствует требованиям; структура работы отражает логику изложения процесса исследования; в работе ставятся цели и перечисляются конкретные задачи исследования, делаются аргументированные умозаключения и приводятся выводы по всем главам работы;</p> <p>в заключении обобщается весь ход исследования, излагаются основные результаты проведенного анализа, подчеркивается практическая значимость предложений и разработок; список использованной литературы составлен в соответствии с правилами библиографического описания и насчитывает число источников, достаточное для раскрытия темы исследования; работа не содержит орфографических ошибок, опечаток и других технических погрешностей; язык и стиль изложения соответствует нормам русского языка; обучающийся демонстрирует знание терминологической базы исследования, умение оперировать ею; умение пользоваться научным стилем речи; умение представить работу в научном контексте; – умение концептуально и системно рассматривать проблему исследования; имеется положительный отзыв руководителя ВКР о работе обучающегося в период написания ВКР; обучающийся на защите проявил достаточный уровень знания и понимания теоретических проблем, связанных с темой исследования; обучающийся на защите проявил достаточное понимание практических проблем, связанных с темой исследования; доклад/ презентация полно, аргументированно и наглядно представляет результаты исследования; обучающийся отвечает на все заданные вопросы правильно, предоставляя полную и развернутую информацию</p>	<p>/</p> <p>Уровень сформированности компетенций «ВЫСОКИЙ»</p>
<p>Содержание работы не в полной мере соответствует изложенным выше требованиям, предъявляемым к работе с оценкой «отлично»; анализ конкретного материала в работе проведен с незначительными отступлениями от требований, предъявляемых к работе с оценкой «отлично»; фактический материал в целом репрезентативен; структура работы в основном соответствует изложенным требованиям; выводы и/или заключение работы неполны; оформление работы в основном соответствует изложенным требованиям; работа содержит ряд орфографических</p>	<p>Оценка «ХОРОШО»</p> <p>/</p> <p>Уровень сформированности компетенций «ПРОДВИНУТЫЙ»</p>

<p>ошибок, опечаток, есть и другие технические погрешности; обучающийся демонстрирует знание основных исследуемых понятий, умение оперировать ими; обучающийся демонстрирует умение анализировать информацию в области предмета исследования; – обучающийся демонстрирует умение защитить основные положения своей работы; на защите проявил недостаточный уровень знания и понимания теоретических проблем, связанных с темой исследования; обучающийся на защите не проявил достаточно понимания практических проблем по теме исследования; допускает единичные (негрубые) стилистические и речевые погрешности; имеется положительный отзыв руководителя ВКР о работе обучающегося в период написания ВКР; обучающийся отвечает на большую часть (порядка 70%) заданных вопросов членов ГЭК правильно</p>	
<p>Содержание работы не соответствует одному или нескольким требованиям, предъявляемым к работе с оценкой «хорошо»; обучающийся на защите не проявил достаточного знания и понимания теоретических проблем, связанных с темой исследования; фактический материал недостаточно репрезентативен (по числу использованных методик или по объему выборки); анализ материала проведен поверхностно, без использования обоснованного и адекватного метода интерпретации языковых или литературных фактов; исследуемый материал недостаточен для мотивированных выводов по заявленной теме; в работе допущен ряд фактических ошибок; отсутствуют выводы по главам, заключение не отражает теоретической значимости результатов исследования; список использованной литературы содержит недостаточное число источников, доля современных источников не соответствует требованиям; оформление работы в целом соответствует изложенным выше требованиям; в работе много орфографических ошибок, опечаток и других технических недостатков; список использованной литературы оформлен с нарушением правил библиографического описания источников; речь обучающегося не соответствует нормам русского научного стиля речи; на защите обучающийся проявил недостаточный уровень знания и понимания теоретических и практических проблем, связанных с темой исследования; обучающийся демонстрирует компилятивность теоретической части работы, недостаточно глубокий анализ материала; обучающийся на защите демонстрирует посредственную защиту основных положений работы; имеются стилистические и речевые ошибки; имеется положительный отзыв руководителя ВКР о работе обучающегося в период написания ВКР; обучающийся при ответе на вопросы членов ГЭК допускает ошибки, неточности.</p>	<p>Оценка «УДОВЛЕТВОРИТЕЛ ЬНО» / Уровень сформированности компетенций «Пороговый»</p>
<p>Содержание работы не соответствует требованиям, предъявляемым к работам с оценкой «удовлетворительно»; в</p>	<p>Оценка</p>

<p>работе установлены части, написанные иным лицом; работа выполнена самостоятельно, обучающийся на защите не может обосновать результаты представленного исследования; сбор и анализ фактического материала носит фрагментарный, произвольный и/или неполный характер; в работе много фактических ошибок; фактический материал недостаточен для раскрытия заявленной темы; структура работы нарушает требования к изложению хода исследования; выводы отсутствуют или не отражают теоретические положения, обсуждаемые в соответствующих главах работы; список используемой литературы не отражает проблематику, связанную с темой исследования, отсутствуют современные источники; оформление работы не соответствует предъявляемым требованиям; в работе много орфографических ошибок, опечаток и других технических недостатков; список используемой литературы оформлен с нарушением правил библиографического описания источников; язык не соответствует нормам русского научного стиля речи; на защите обучающийся проявил низкий уровень знания и понимания теоретических проблем, связанных с темой исследования; доклад/ презентация не отражает результатов исследования; обучающийся не способен (отказывается) ответить на вопросы членов ГЭК.</p>	<p>«НЕУДОВЛЕТВОРИТЕЛЬНО» / Уровень сформированности компетенций «НЕДОСТАТОЧНЫЙ»</p>
---	---

Защита выпускной квалификационной работы оценивается с учетом:

1. Содержания и формальных критериев ВКР
2. Отзыва руководителя ВКР
3. Качества презентации ВКР и ответов обучающегося на вопросы членов ГЭК.

Общую оценку за выпускную квалификационную работу выводят члены государственной экзаменационной комиссии на коллегиальной основе с учетом соответствия содержания заявленной темы, глубины ее раскрытия, соответствия оформления принятым стандартам, владения теоретическим материалом, грамотности его изложения, проявленной способности выпускника продемонстрировать собственное видение проблемы и умение мотивированно его обосновать.

После окончания защиты выпускных квалификационных работ государственной экзаменационной комиссией обсуждаются результаты защиты и большинством голосов выносятся решение об уровне сформированности компетенций, выносимых на государственную итоговую аттестацию, и выставляется соответствующая оценка.

Типичные недостатки ВКР, влияющие на результат защиты (оценку).

1. Оформление:
 - наличие неисправленных опечаток и пропущенных строк;
 - отсутствие названий таблиц, графиков, гистограмм;
 - отсутствие пояснений и условных обозначений к таблицам и графикам;
 - отсутствие авторской интерпретации содержания таблиц и графиков;
 - отсутствие в работе «Введения», «Заключения», или и того и другого;
 - наличие ошибок в оформлении библиографии;
 - пропуск в оглавлении отдельных параграфов, глав.
2. Недостатки основной части работы:
 - использование устаревших источников и материалов;

- наличие фактических ошибок в изложении чужих экспериментальных результатов или теоретических позиций;
- отсутствие упоминаний важных литературных источников, имеющих прямое отношение к решаемой проблеме и опубликованных в доступной для обучающегося литературе не менее двух лет назад;
- использование заимствованных фрагментов текстов без указания их источника (в том числе – ВКР других обучающихся);
- отсутствие анализа зарубежных работ, посвященных проблеме исследования;
- отсутствие анализа отечественных работ, посвященных проблеме исследования;
- теоретическая часть не завершается выводами и формулировкой предмета собственного практического исследования;
- название работы не отражает её реальное содержание;
- несоответствие теоретической и практической частей работы;
- имеет место совпадение формулировки проблемы, цели, задач работы;
- в работе отсутствует интерпретация полученных результатов, выводы построены как констатация первичных данных;
- полученные результаты автор не пытается соотнести с результатами других исследователей, чьи работы он обсуждал в теоретической части;
- автор использует данные других исследователей без ссылки на их работы, где эти результаты опубликованы.

ЛИСТ РЕГИСТРАЦИИ ИЗМЕНЕНИЙ

№ п/п	Содержание изменения	Реквизиты документа об утверждении изменения	Дата введения изменения
1.	Утверждена и введена в действие решением Ученого совета факультета на основании Федерального государственного образовательного стандарта 54.04.01 Дизайн, утвержденным приказом Министерства образования и науки Российской Федерации от 13.08.2020 г № 1004	Протокол заседания Ученого совета факультета № _____ от «___» _____ 20__ года	01.09.2023
2.	*	Протокол заседания Ученого совета № _____ от «___» _____ 20__ года	--.--.--
3.	*	Протокол заседания Ученого совета № _____ от «___» _____ 20__ года	--.--.--
4.	*	Протокол заседания Ученого совета № _____ от «___» _____ 20__ года	--.--.--
5.	*	Протокол заседания Ученого совета № _____ от «___» _____ 20__ года	--.--.--