



**МИНИСТЕРСТВО НАУКИ И ВЫСШЕГО ОБРАЗОВАНИЯ РОССИЙСКОЙ ФЕДЕРАЦИИ
ФЕДЕРАЛЬНОЕ ГОСУДАРСТВЕННОЕ БЮДЖЕТНОЕ ОБРАЗОВАТЕЛЬНОЕ
УЧРЕЖДЕНИЕ ВЫСШЕГО ОБРАЗОВАНИЯ**

**«РОССИЙСКИЙ ГОСУДАРСТВЕННЫЙ СОЦИАЛЬНЫЙ
УНИВЕРСИТЕТ»**

**ФОНД ОЦЕНОЧНЫХ СРЕДСТВ (МОДУЛИ)
ЧАСТЬ 2**

**ОСНОВНАЯ ПРОФЕССИОНАЛЬНАЯ ОБРАЗОВАТЕЛЬНАЯ
ПРОГРАММА
СРЕДНЕГО ПРОФЕССИОНАЛЬНОГО ОБРАЗОВАНИЯ**

**Специальность
40.02.01 ПРАВО И ОРГАНИЗАЦИЯ СОЦИАЛЬНОГО ОБЕСПЕЧЕНИЯ**

**Уровень профессионального образования
Среднее профессиональное образование
программа базовой подготовки
на базе среднего общего образования**

**Год начала подготовки по основной профессиональной образовательной
программе**

2022



Министерство науки и высшего образования Российской Федерации
Федеральное государственное бюджетное образовательное
учреждение высшего образования
«РОССИЙСКИЙ ГОСУДАРСТВЕННЫЙ СОЦИАЛЬНЫЙ
УНИВЕРСИТЕТ»



УТВЕРЖДАЮ
Директор колледжа
А.В. Косоплечев
«24» мая 2022 г.

ФОНД ОЦЕНОЧНЫХ СРЕДСТВ ДЛЯ ПРОМЕЖУТОЧНОЙ АТТЕСТАЦИИ
ОБУЧАЮЩИХСЯ ПО ДИСЦИПЛИНЕ:

ОП.10 СТАТИСТИКА

Наименование образовательной программы
ПРАВО И ОРГАНИЗАЦИЯ СОЦИАЛЬНОГО ОБЕСПЕЧЕНИЯ

Социально-экономический профиль

Специальность

40.02.01 ПРАВО И ОРГАНИЗАЦИЯ СОЦИАЛЬНОГО ОБЕСПЕЧЕНИЯ

ОБРАЗОВАТЕЛЬНАЯ ПРОГРАММА СРЕДНЕГО
ПРОФЕССИОНАЛЬНОГО ОБРАЗОВАНИЯ - ПРОГРАММА
ПОДГОТОВКИ СПЕЦИАЛИСТОВ СРЕДНЕГО ЗВЕНА

Уровень профессионального образования
Среднее профессиональное образование

программа базовой подготовки на базе среднего общего образования

Форма обучения
Очная

Москва 2022 г.

Фонд оценочных средств для промежуточной аттестации обучающихся по дисциплине «Статистика» разработан на основании федерального государственного образовательного стандарта среднего профессионального образования по специальности **40.02.01 Право и организация социального обеспечения**, утвержденного приказом Министерства образования и науки Российской Федерации от 12.05.2014 г. № 508, учебного плана по основной профессиональной образовательной программе среднего профессионального образования – программе подготовки специалистов среднего звена «Право и организация социального обеспечения».

Фонд оценочных средств для промежуточной аттестации обучающихся по дисциплине разработан рабочей группой в составе: Ю.С. Дрыго

Руководитель основной профессиональной образовательной программы, преподаватель колледжа РГСУ



(подпись)

О.Г. Большакова

Фонд оценочных средств для промежуточной аттестации обучающихся по дисциплине обсужден и утвержден на заседании ПЦК:
Протокол № 10 от 10 мая 2022 г.

Председатель ПЦК естественно-математических дисциплин, физической культуры и БЖ



(подпись)

А.В. Ерпелев

Фонд оценочных средств для промежуточной аттестации обучающихся по дисциплине рекомендован к утверждению представителями организаций-работодателей:

Благотворительный фонд помощи детям-отказникам и детям сиротам «БЮРО ДОБРЫХ ДЕЛ», президент


(подпись)

А.С. Чупракова

СОДЕРЖАНИЕ

1. Форма промежуточной аттестации обучающегося по дисциплине.	4
2. Типовые контрольные задания или иные материалы, необходимые для оценки результатов обучения по дисциплине:	4
3. Методические материалы, определяющие процедуры и критерии оценивания результатов обучения по дисциплине	7
4. Лист регистрации изменений.....	Ошибка! Закладка не определена.

1. Форма промежуточной аттестации обучающегося по дисциплине.

Контрольным мероприятием промежуточной аттестации обучающихся по дисциплине является дифференцированный зачет, который проводится в **письменной** форме.

Для проведения дифференцированного зачета в письменной форме разрабатывается перечень вопросов и практических задания. Каждому обучающемуся предоставляется право случайным образом получить одно из заданий и выделяется время на подготовку решения практического задания. Дифференцированный зачет проводится в рамках отведенного временного норматива.

2. Типовые контрольные задания или иные материалы, необходимые для оценки результатов обучения по дисциплине:

Теоретический блок вопросов:

1. Предмет, метод и задачи статистики. Сущность закона больших чисел для статистического исследования.
2. Основные категории и понятия статистической науки.
3. Организация государственной статистики в РФ.
4. Основные организационные формы, виды и способы статистического наблюдения.
5. Организационные и программно-методологические вопросы статистического наблюдения.
6. Понятия, формы выражения и виды статистических показателей.
7. Понятие о статистической сводке. Порядок проведения.
8. Статистические группировки. Виды статистических группировок.
9. Техника выполнения группировок.
10. Ряды распределения.
11. Статистические таблицы. Классификация и правила их построения.
12. Графическое представление статистической информации. Виды графиков.
13. Абсолютные статистические величины. Понятие и единицы измерения. Их виды.
14. Понятие относительных величин, их виды.
15. Средние степенные величины. Виды средних и способы их вычисления.
16. Средняя арифметическая и ее свойства.
17. Структурные средние величины.
18. Порядок нахождения структурных средних величин в дискретных и интервальных вариационных рядах.
19. Статистическое изучение вариации.
20. Сущность выборочного наблюдения, преимущества и недостатки.
21. Виды ошибок выборочного наблюдения.
22. Способы формирования выборочной совокупности. Определение объема выборочной совокупности.
23. Статистический анализ динамики. Понятие и классификация рядов динамики.
24. Основные причины, вызывающие несопоставимость статистических данных. Методы приведения статистических данных к сопоставимому виду.
25. Аналитические показатели изменения уровней ряда динамики.
26. Средние показатели ряда динамики.
27. Методы анализа основной тенденции (тренда) в рядах динамики.
28. Метод скользящей средней величины в статистическом исследовании.
29. Интерполяция и экстраполяция в рядах динамики.
30. Изучение сезонной неравномерности. Индекс сезонности.
31. Понятие экономических индексов. Классификация индексов.
32. Цепные и базисные индексы. Взаимосвязь между ними.
33. Индивидуальные индексы.
34. Сводные (общие) индексы.
35. Система индексов переменного, постоянного состава и структурных сдвигов.

36. Метод факторного индексного анализа.
37. Методика расчета территориальных индексов.
38. Классификация и статистические методы изучения взаимосвязей.
39. Показатели тесноты корреляционной связи.
40. Непараметрические методы определения тесноты связей количественных и качественных признаков.

Практические задания.

Задача 1. Рассчитать показатели колеблемости объема товарооборота по 2-м регионам:

Регион 1		Регион 2	
Группы предприятий по объему товарооборота, млн.руб.	Число предприятий	Группы предприятий по объему товарооборота, млн.руб.	Число предприятий
90-100	28	60-80	21
100-110	48	80-100	27
110-120	20	100-120	24
120-130	4	120-140	16

Рассчитать:

1. Средний объем товарооборота на 1 предприятие по регионам;
2. Показатель размаха вариации по регионам;
3. Среднее линейное отклонение по регионам;
4. Среднее квадратическое отклонение.
5. Коэффициент вариации.

Задача 2 Имеется следующая информация об объеме выпуска продукции на предприятии за 2010 – 2014 годы:

Годы	2010	2011	2012	2013	2014
Объем выпуска продукции, (млн. руб.)	640,2	648,3	654,4	660,2	664,8

Для анализа динамики объема выпуска продукции предприятия в 2010- 2014гг. определите основные показатели динамики:

1. Абсолютные приросты, темпы роста и темпы прироста (на цепной и базисной основе);
2. Средние показатели динамики;
3. Возможный размер объема выпуска продукции на предприятии в 2020 году (используя три метода прогноза);

Постройте график, характеризующий интенсивность динамики выпуска продукции на предприятии.

Задача 3

Имеются данные о потреблении продуктов:

Наименование продуктов	Базисный период		Отчётный период	
	Кол-во (тонн)	Цена (руб. за кг)	Кол-во (тонн)	Цена (руб. за кг)
А	2,5	200	2,8	300
Б	4,0	300	3,2	600
В	3,0	150	1,5	150

Определите индекс изменения цен по отдельным продуктам в среднем, прирост стоимости за счёт отдельных факторов: цен и количества продукции.

Сделайте выводы.

Задача 4 Имеются данные о работе магазина за два периода:

Товар	Товарооборот		Изменение цен, %
	Базисный период	Отчетный период	
Ткани	600	980	+20
Белье	240	360	+10
Галантерея	140	430	+15

Определите:

Индивидуальные индексы цен и физического объема товара.

Общие индексы цен, товарооборота в фактических и неизменных ценах.

Определите прирост товарооборота - общий и за счет отдельных факторов.

Задача 5

Имеются выборочные данные (2%-ая механическая выборка) о среднегодовой стоимости основных производственных фондов (ОПФ) и выпуске продукции предприятий (организаций) за отчетный период, млн. руб. (данные условные):

Таблица 1

№ п/п	Стоимость основных производственных фондов (млн. руб.)	Объём реализованной продукции (млн. руб.)	Прибыль от реализации (млн. руб.)	Уровен ь прибы ли, (%)
1	420	540	120	
2	520	420	60	
3	1020	1060	160	
4	600	800	90	
5	1030	1180	190	
6	510	410	60	
7	580	790	90	
8	1040	1200	135	
9	1040	1100	75	
10	1200	1290	135	
11	430	520	90	
12	1050	750	110	

13	720	1230	150	
14	720	1500	270	
15	940	1200	120	
16	510	800	60	
17	900	1000	60	
18	920	1260	120	
19	1400	1280	45	
20	570	690	30	
21	960	620	45	
22	1450	1970	135	
23	970	1520	60	
24	900	560	30	
25	1220	3100	195	
26	1450	1540	150	
27	560	660	30	
28	820	1400	90	
29	900	1560	60	
30	400	380	30	

1. Постройте ряд распределения по стоимости основных производственных фондов.
2. Произведите группировку предприятий по стоимости основных производственных фондов, образовав 5 групп с равными интервалами.
3. Охарактеризуйте каждую группу числом предприятий, абсолютным объёмом приведённых показателей, их структуру по группам в среднем на одно предприятие (по группам в целом и по совокупности). Результаты оформите в виде статистических таблиц.
4. Рассчитайте по ряду распределения показатели: среднее значение, моду, медиану, дисперсию, коэффициент вариации.
5. С вероятностью 0,954 рассчитайте возможные пределы среднегодовой стоимости ОПФ на предприятиях (организациях).
6. Постройте графики, покажите моду и медиану.
Сделайте выводы.

3. Методические материалы, определяющие процедуры и критерии оценивания результатов обучения по дисциплине

Для планирования расчета текущего рейтинга обучающегося используются следующие пропорции:

Вид учебного действия	Максимальная рейтинговая оценка, баллов
Академическая активность	10
практические задания	40
<i>из них: текущие практические задания</i>	20
<i>итоговое практическое задание</i>	20
рубежи текущего контроля	30
ИТОГО:	80

Критерии оценки теста:

«Зачтено» - если обучающийся правильно выполнил не менее 2/3 всей работы или допустил не более одной грубой ошибки и двух недочетов, не более одной грубой и одной негрубой ошибки, не более трех негрубых ошибок, одной негрубой ошибки и трех недочетов, при наличии четырех-пяти недочетов.

«Не зачтено» - если число ошибок и недочетов превысило норму для оценки 3 или правильно выполнено менее 2/3 всей работы.

Требования к выполнению доклада.

Рекомендуется следующая структура доклада:

- титульный лист, содержание доклада;
- краткое изложение;
- цели и задачи;
- изложение характера исследований и рассмотренных проблем, гипотезы, спорные вопросы;
- источники информации, методы сбора и анализа данных, степень их полноты и достоверности;
- анализ и толкование полученных в работе результатов;
- выводы и оценки;
- библиография и приложения.

Время выступления докладчика не должно превышать 10 минут.

Основные требования к оформлению доклада:

- титульный лист должен включать название доклада, наименование кафедры, фамилию студента;
- все использованные литературные источники сопровождаются библиографическим описанием;
- приводимая цитата из источника берется в кавычки (оформляются сноски);
- единицы измерения должны применяться в соответствии с действующими стандартами;
- все названия литературных источников следует приводить в соответствии с новейшими изданиями;
- рекомендуется включение таблиц, графиков, схем, если они отражают основное содержание или улучшают ее наглядность;
- названия фирм, учреждений, организаций и предприятий должны именоваться так, как они указываются в источнике;

Критерии оценки доклада

При выполнении доклада обучающийся должен продемонстрировать умение кратко излагать прочитанный материал, а также умение обобщать и анализировать материал по теме доклада.

Максимальная оценка за доклад: 8 баллов.

Основными критериями оценки доклада являются:

- актуальность выбранной темы и излагаемого материала – 2 балла;
- содержательность – 2 балла;
- структура и оформление доклада – 1 балл;
- четкость и выразительность выступления – 1 балл;
- умение пользоваться конспектом – 1 балл;
- точность и полнота ответов на вопросы – 1 балл.

Презентация

Требования к презентациям

1. Объем презентации 20 -50 слайдов.

2. На титульном слайде должно быть отражено:

- наименование факультета;
- наименование прелметной (цикловой) комиссии;
- тема презентации;

фамилия, имя, отчество, специальность, форма обучения, номер группы автора презентации;

фамилия, имя, отчество, степень, звание, должность руководитель работы;

год выполнения работы.

3. В презентации должны быть отражено обоснование актуальности представляемого материала, цели и задачи работы.

4. Содержание презентации должно включать наиболее значимый материал доклада, а также, при необходимости, таблицы, диаграммы, рисунки, фотографии, карты, видео – вставки, звуковое сопровождение.

5. Заключительный слайд должен содержать информацию об источниках информации для презентации.

Критерии оценки презентации

1. Объем презентации 20 -50 слайдов (1 балл).

2. Правильность оформления титульного слайда (0,5 балла);

3. Актуальность отобранного материала, обоснованность формулировки цели и задач работы (0,5 балла);

4. Наглядность и логичность презентации, обоснованность использования таблиц, диаграмм, рисунков, фотографий, карт, видео – вставок, звукового сопровождения; правильный выбор шрифтов, фона, других элементов дизайна слайда (2 балла).

5. Объем и качество источников информации (не менее 2-х интернет – источников и не менее 2-х литературных источников).

Требования к выполнению Эссе (реферата)

Эссе – литературное произведение небольшого объема, обычно прозаическое, свободной композиции, передающее индивидуальные впечатления, суждения, соображения автора о той или иной проблеме, теме, о том или ином событии или явлении.

Реферат (от лат. referre – сообщать) – краткое изложение в письменном виде или в форме публикации доклада, содержания научного труда (трудов), литературы по теме. Работа над рефератом условно разделяется на выбор темы, подбор литературы, подготовку и защиту плана; написание теоретической части и всего текста с указанием библиографических данных используемых источников, подготовку доклада, выступление с ним. Тематика рефератов полностью связана с основными вопросами изучаемого курса.

Тему эссе (реферата) обучающиеся выбирают самостоятельно, но если на одну тему претендует несколько студентов, на помощь приходит преподаватель. Список литературы к темам не дается, и обучающиеся самостоятельно ведут библиографический поиск, причем им не рекомендуется ограничиваться университетской библиотекой.

Важно учитывать, что написание реферата требует от обучающихся определенных усилий. Особое внимание следует уделить подбору литературы, методике ее изучения с целью отбора и обработки собранного материала, обоснованию актуальности темы и теоретического уровня обоснованности используемых в качестве примеров фактов какой-либо деятельности.

Выбрав тему реферата, начав работу над литературой, необходимо составить план. Изучая литературу, продолжается обдумывание темы, осмысливание прочитанного, делаются выписки, сопоставляются точки зрения разных авторов и т.д. Реферативная работа сводится к тому, чтобы в ней выделились две взаимосвязанные стороны: во-первых, ее следует рассматривать как учебное задание, которое должен выполнить обучаемый, а во-вторых, как форму научной работы, творческого воображения при выполнении учебного задания.

Наличие плана реферата позволяет контролировать ход работы, избежать формального переписывания текстов из первоисточников.

Оформление реферата включает титульный лист, оглавление и краткий список использованной литературы. Список использованной литературы размещается на последней странице рукописи или печатной форме реферата. Реферат выполняется в письменной или печатной форме на белых листах формата А4 (210 x 297 мм). Шрифт Times New Roman, кегель

14, через 1,5 интервала при соблюдении следующих размеров текста: верхнее поле – 25 мм, нижнее – 20 мм, левое – 30 мм, правое – 15 мм. Нумерация страниц производится вверху листа, по центру. Титульный лист нумерации не подлежит.

Рефераты должны быть написаны простым, ясным языком, без претензий на наукообразность. Следует избегать сложных грамматических оборотов, непривычных терминов и символов. Если же такие термины и символы все-таки приводятся, то необходимо разъяснять их значение при первом упоминании в тексте реферата. Это правило касается и дипломных работ.

Объем реферата предполагает тщательный отбор информации, необходимой для краткого изложения вопроса. Важнейший этап – редактирование готового текста реферата и подготовка к обсуждению. Обсуждение требует хорошей ориентации в материале темы, умения выделить главное, поставить дискуссионный вопрос, привлечь внимание слушателей к интересной литературе, логично и убедительно изложить свои мысли.

Рефераты обязательно подлежат защите. Процедура защиты начинается с определения оппонентов защищающего свою работу. Они стремятся дать основательный анализ работы студента, обращают внимание на положительные моменты и недостатки реферата, дают общую оценку содержанию, форме преподнесения материала, характеру использованной литературы. Иногда они дополняют тот или иной раздел реферата. Последнее особенно ценно, ибо говорит о глубоком знании обучающимся-оппонентом изучаемой проблемы.

Обсуждение не ограничивается выслушиванием оппонентов. Другие обучающиеся имеют право уточнить или опровергнуть какое-либо утверждение. Преподаватель предлагает любому обучающемуся задать вопрос по существу доклада или попытаться подвести итог обсуждению.

Алгоритм работы над рефератом

1. Выбор темы

Тема должна быть сформулирована грамотно (с литературной точки зрения);

В названии реферата следует поставить четкие рамки рассмотрения темы;

Желательно избегать слишком длинных названий;

Следует по возможности воздерживаться от использования в названии спорных с научной точки зрения терминов, излишней наукообразности, а также чрезмерного упрощения формулировок.

2. Реферат следует составлять из пяти основных частей: введения; основной части; заключения; списка литературы; приложений.

3. Основные требования к введению:

Во введении не следует концентрироваться на содержании; введение должно включать краткое обоснование актуальности темы реферата, где требуется показать, почему данный вопрос может представлять научный интерес и есть ли связь представляемого материала с современностью. Таким образом, тема реферата должна быть актуальна либо с научной точки зрения, либо с современных позиций.

Очень важно выделить цель, а также задачи, которые требуется решить для выполнения цели;

Введение должно содержать краткий обзор изученной литературы, в котором указывается взятый из того или иного источника материал, кратко анализируются изученные источники, показываются их сильные и слабые стороны;

Объем введения составляет две страницы текста.

4. Требования к основной части реферата:

Основная часть содержит материал, отобранный для рассмотрения проблемы;

Также основная часть должна включать в себя собственно мнение учащихся и сформулированные самостоятельные выводы, опирающиеся на приведенные факты;

Материал, представленный в основной части, должен быть логически изложен и распределен по параграфам, имеющим свои названия;

В изложении основной части необходимо использовать сноски (в первую очередь, когда приводятся цифры и чьи-то цитаты);

Основная часть должна содержать иллюстративный материал (графики, таблицы и т. д.);

Объем основной части составляет около 10 страниц.

5. Требования к заключению:

В заключении формулируются выводы по параграфам, обращается внимание на выдвинутые во введении задачи и цели;

Заключение должно быть четким, кратким, вытекающим из содержания основной части.

6. Требования к оформлению списка литературы (по ГОСТу):

Необходимо соблюдать правильность последовательности записи источников: сначала следует писать фамилию, а после инициалы; название работы не ставится в кавычки; после названия сокращенно пишется место издания; затем идет год издания; наконец, называется процитированная страница.

Критерии оценки реферата

Студент, защищающий реферат, должен рассказать о его актуальности, поставленных целях и задачах, изученной литературе, структуре основной части, сделанных в ходе работы выводах.

По окончании выступления ему может быть задано несколько вопросов по представленной проблеме.

Оценка складывается из соблюдения требований к реферату, грамотного раскрытия темы, умения четко рассказывать о представленном реферате, способности понять суть задаваемых по работе вопросов и найти точные ответы на них.

Реферат, в котором полностью освещена тема и который оформлен согласно требованиям, оценивается до 15 баллов.

В процессе определения рубежного рейтинга обучающегося используется следующая шкала:

Рубежный рейтинг	Критерии оценки освоения обучающимся дисциплины в ходе контрольных мероприятий промежуточной аттестации
19-20 рейтинговых баллов	обучающийся глубоко и прочно усвоил программный материал, исчерпывающе, последовательно, грамотно и логически стройно его излагает, тесно увязывает с задачами и будущей деятельностью, не затрудняется с ответом при видоизменении задания, свободно справляется с задачами и практическими заданиями, правильно обосновывает принятые решения, умеет самостоятельно обобщать и излагать материал, не допуская ошибок (<i>отлично</i>)
16-18 рейтинговых баллов	обучающийся твердо знает программный материал, грамотно и по существу излагает его, не допуская существенных неточностей в ответе на вопрос, может правильно применять теоретические положения и владеет необходимыми умениями и навыками при выполнении практических заданий (<i>хорошо</i>)
13-15 рейтинговых баллов	обучающийся освоил основной материал, но не знает отдельных деталей, допускает неточности, недостаточно правильные формулировки, нарушает последовательность в изложении программного материала и испытывает затруднения в выполнении практических заданий (<i>удовлетворительно</i>)

1-12 рейтинговых баллов	обучающийся не знает значительной части программного материала, допускает существенные ошибки, с большими затруднениями выполняет практические задания, задачи (<i>неудовлетворительно</i>)
0 баллов	не аттестован

Лист регистрации изменений

№ п/п	Содержание изменения	Реквизиты документа	Дата введения изменения
1.	<p>Утверждена и введена в действие решением ПЦК естественно-математических дисциплин, физической культуры и БЖ на основании Федерального государственного образовательного стандарта среднего профессионального образования по специальности 40.02.01 - Право и организация социального обеспечения (среднее профессиональное образование), утвержденного приказом Министерства образования и науки Российской Федерации от 12.05.2014 г. № 508</p>	<p>Протокол заседания ПЦК естественно-математических дисциплин, физической культуры и БЖ № 10 от «10» мая 2022 года</p>	01.09.2022
2.			



Министерство науки и высшего образования Российской Федерации
Федеральное государственное бюджетное образовательное учреждение высшего образования
«РОССИЙСКИЙ ГОСУДАРСТВЕННЫЙ СОЦИАЛЬНЫЙ УНИВЕРСИТЕТ»



УТВЕРЖДАЮ
Директор колледжа
А.В. Косоплечев
«24» мая 2022 г.

ФОНД ОЦЕНОЧНЫХ СРЕДСТВ ДЛЯ ПРОМЕЖУТОЧНОЙ АТТЕСТАЦИИ
ОБУЧАЮЩИХСЯ ПО ДИСЦИПЛИНЕ:

ОП.11 ЭКОНОМИКА ОРГАНИЗАЦИИ

Наименование образовательной программы
ПРАВО И ОРГАНИЗАЦИЯ СОЦИАЛЬНОГО ОБЕСПЕЧЕНИЯ

Социально-экономический профиль

Специальность

40.02.01 ПРАВО И ОРГАНИЗАЦИЯ СОЦИАЛЬНОГО ОБЕСПЕЧЕНИЯ

ОБРАЗОВАТЕЛЬНАЯ ПРОГРАММА СРЕДНЕГО
ПРОФЕССИОНАЛЬНОГО ОБРАЗОВАНИЯ - ПРОГРАММА
ПОДГОТОВКИ СПЕЦИАЛИСТОВ СРЕДНЕГО ЗВЕНА

Уровень профессионального образования
Среднее профессиональное образование

программа базовой подготовки на базе среднего общего образования

Форма обучения
Очная

Москва 2022 г.

Фонд оценочных средств для промежуточной аттестации обучающихся по дисциплине «**Экономика организации**» разработан на основании федерального государственного образовательного стандарта среднего профессионального образования по специальности **40.02.01 Право и организация социального обеспечения**, утвержденного приказом Министерства образования и науки Российской Федерации от 12.05.2014 г. № 508, учебного плана по основной профессиональной образовательной программе среднего профессионального образования – программе подготовки специалистов среднего звена **Право и организация социального обеспечения**.

Фонд оценочных средств для промежуточной аттестации обучающихся по дисциплине разработан рабочей группой в составе: Гумеров М.Ф.

Руководитель основной профессиональной образовательной программы, преподаватель колледжа РГСУ



(подпись)

О.Г. Большакова

Фонд оценочных средств для промежуточной аттестации обучающихся по дисциплине обсужден и утвержден на заседании ПЦК:
Протокол № 10 от 10 мая 2022 г.

Председатель ПЦК естественно-математических дисциплин, физической культуры и БЖ

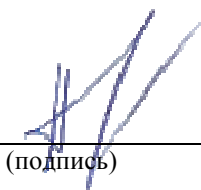


(подпись)

А.В. Ерпелев

Фонд оценочных средств для промежуточной аттестации обучающихся по дисциплине рекомендован к утверждению представителями организаций-работодателей:

Благотворительный фонд помощи детям-отказникам и детям сиротам «БЮРО ДОБРЫХ ДЕЛ», президент



(подпись)

А.С. Чупракова

СОДЕРЖАНИЕ

1. Форма промежуточной аттестации обучающегося по дисциплине	4
2. Типовые контрольные задания или иные материалы, необходимые для оценки результатов обучения по дисциплине	4
3. Методические материалы, определяющие процедуры и критерии оценивания результатов обучения по дисциплине	6
4. Лист регистрации изменений.....	11

1. Форма промежуточной аттестации обучающегося по дисциплине.

Контрольным мероприятием промежуточной аттестации обучающихся по дисциплине является *дифференцированный зачет*, который проводится в *устной* форме.

Для проведения зачета в устной форме разрабатывается перечень вопросов, которые распределяются по билетам.

Каждый билет содержит два вопроса. Каждому обучающемуся предоставляется право случайным образом получить один из билетов и выделяется время на подготовку ответа. Зачет проводится путем индивидуального собеседования преподавателя с каждым обучающимся. При устной форме зачета преподавателю предоставляется право задавать обучающемуся по программе курса дополнительные вопросы в рамках отведенного для ответа на зачете временного норматива.

2. Типовые контрольные задания или иные материалы, необходимые для оценки результатов обучения по дисциплине:

Теоретический блок вопросов:

1. Цель функционирования предприятия в условиях рыночной экономики.
2. Влияние конкуренции на деятельность предприятия.
3. Виды предпринимательской деятельности и их характеристика.
4. Классификация предприятий по различным критериям.
5. Классификация предприятий по размерам и видам деятельности.
6. Классификация предприятий по формам собственности.
7. Роль малых предприятий в формировании рыночной экономики.
8. Проблемы малого бизнеса в России и пути их преодоления.
9. Общества с ограниченной ответственностью. Их особенности.
10. Виды товариществ. Их особенности.
11. Акционерные общества. Их виды и особенности.
12. Унитарные предприятия. Их особенности.
13. Структура кадров на предприятии. Понятие «мотивация труда»
14. Количественная и качественная характеристика трудовых ресурсов предприятия.
15. Показатели эффективности использования трудовых ресурсов и их расчет.
16. Резервы и пути повышения производительности труда на предприятии.
17. Основные формы и системы оплаты труда на предприятии. Кратко охарактеризовать.
18. Сдельная оплата труда. Условия ее применения.
19. Повременная оплата труда. Условия ее применения.
20. Бестарифная система оплаты труда. Ее особенности.
21. Основные средства на предприятии, их структура.
22. Основные виды оценки основных средств.
23. Физический и моральный износ основных средств
24. Амортизация основных средств и методы начисления амортизационных начислений.
25. Ускоренная амортизация, методы ее расчета.
26. Основные показатели, характеризующие уровень использования основных средств
27. Пути улучшения использования основных средств.
28. Производственная мощность предприятия, порядок ее определения и пути улучшения использования.
29. Производственные мощности предприятия
30. Оборотные фонды предприятия, их структура.
31. Оборотные средства предприятия, их структура
32. Показатели уровня использования оборотных средств. Пути ускорения оборачиваемости оборотных средств.
33. Основные пути экономии оборотных фондов предприятия.
34. Сущность планирования на предприятии. Принципы планирования.

35. Основные методы планирования на предприятии, проблемы совершенствования.
36. Виды планов предприятия, показатели, применяемые при составлении планов.
37. Основные разделы плана экономического и социального развития предприятия.
38. Производственная программа предприятия. Схема расчета объемных показателей.
39. Цели создания бизнес-плана и его сущность.
40. Основные разделы бизнес-плана, кратко охарактеризовать.
41. Управление на предприятии, особенности управления в условиях рынка.
42. Дивизиональная схема управления, ее особенности.
43. Линейная схема управления, ее особенности.
44. Проектная схема управления, ее особенности.
45. Понятие инвестиционной деятельности предприятия.
46. Структура капитальных вложений на предприятии.
47. Понятие «инвестиционного проекта» и его стадии.
48. Основные источники инвестиций предприятия.
49. Показатели экономической эффективности инвестиционных проектов.
50. Особенности оценки эффективности инвестиционных проектов с учетом факторов риска.
51. Сущность и роль маркетинговой деятельности на предприятии.
52. План маркетинга, краткая характеристика основных разделов плана.
53. Виды маркетинга на предприятии, кратко охарактеризовать.
54. Производственный процесс, понятие производственного процесса.
55. Основные типы производства: единичное, серийное, массовое.
56. Основные формы организации производства, кратко охарактеризовать.
57. Концентрация производства. Основные формы концентрации производства.
58. Специализация производства. Основные формы специализации производства.
59. Кооперирование производства. Основные формы кооперирования.
60. Сущность качества продукции. Показатели качества продукции.
61. Роль качества в повышении конкурентоспособности предприятия.
62. Основные факторы, влияющие на качество продукции.
63. Сущность основных понятий в области стандартизации и сертификации продукции.
64. Системы управления качеством продукции на предприятии. Этапы «жизненного цикла» продукции.
65. Пути повышения качества продукции на предприятии.
66. Сущность и понятия логистики. Специфика логистического подхода к управлению материальными потоками в экономике.
67. Организационная структура на предприятии.
68. Характеристика функциональных областей логистики
69. Понятие производственной логистики, ее сущность.
70. Понятие закупочной логистики, ее сущность.
71. Сущность издержек производства, их виды.
72. Основные показатели, характеризующие финансовую деятельность предприятия.
73. Финансовое планирование на предприятии.
74. Основные задачи управления финансами.
75. Себестоимость продукции, ее функции, виды, значение снижения для деятельности предприятия.
76. Классификация затрат по элементам затрат и ее значение.
77. Классификация затрат по статьям калькуляции.
78. Планирование и основные направления снижения себестоимости продукции.
79. Прибыль предприятия, ее содержание. Формирование прибыли..
80. Порядок распределения прибыли предприятия. Понятие «чистая прибыль».
81. Основные методы расчета величины прибыли.
82. Понятие рентабельности и расчет ее показателей.
- 83.

84. Система цен и их классификация. Факторы, влияющие на уровень цены.
85. Внешнеэкономическая деятельность предприятия и ее виды.
86. Порядок осуществления внешнеторговой деятельности предприятия.
87. Сущность внешнеторгового контракта и его составление.
88. Основные формы расчета по внешнеторговым сделкам.
89. Методы государственного регулирования внешнеэкономической деятельности предприятия.
90. Роль НТП в развитии интенсификации производства.
91. Основные направления НТП и их содержание.
92. Понятие банкротства предприятия.
93. Процедуры, применяемые к предприятию должнику.
94. Сущность анализа хозяйственной деятельности на предприятии.
95. Последовательность анализа финансово-хозяйственной деятельности предприятия.
96. Анализ платежеспособности и финансовой устойчивости предприятия.
97. Анализ основных показателей технического состояния предприятия.

3. Методические материалы, определяющие процедуры и критерии оценивания результатов обучения по дисциплине

Для планирования расчета текущего рейтинга обучающегося используются следующие пропорции:

Вид учебного действия	Максимальная рейтинговая оценка, баллов
Академическая активность	10
практические задания	40
<i>из них: текущие практические задания</i>	20
<i>итоговое практическое задание</i>	20
рубежи текущего контроля	30
ИТОГО:	80

Критерии оценки теста:

«Зачтено» - если обучающийся правильно выполнил не менее 2/3 всей работы или допустил не более одной грубой ошибки и двух недочетов, не более одной грубой и одной негрубой ошибки, не более трех негрубых ошибок, одной негрубой ошибки и трех недочетов, при наличии четырех-пяти недочетов.

«Не зачтено» - если число ошибок и недочетов превысило норму для оценки 3 или правильно выполнено менее 2/3 всей работы.

Требования к выполнению доклада.

Рекомендуется следующая структура доклада:

- титульный лист, содержание доклада;
- краткое изложение;
- цели и задачи;
- изложение характера исследований и рассмотренных проблем, гипотезы, спорные вопросы;
- источники информации, методы сбора и анализа данных, степень их полноты и достоверности;
- анализ и толкование полученных в работе результатов;
- выводы и оценки;
- библиография и приложения.

Время выступления докладчика не должно превышать 10 минут.

Основные требования к оформлению доклада:

- титульный лист должен включать название доклада, наименование кафедры, фамилию студента;
- все использованные литературные источники сопровождаются библиографическим описанием;
- приводимая цитата из источника берется в кавычки (оформляются сноски);
- единицы измерения должны применяться в соответствии с действующими стандартами;
- все названия литературных источников следует приводить в соответствии с новейшими изданиями;
- рекомендуется включение таблиц, графиков, схем, если они отражают основное содержание или улучшают ее наглядность;
- названия фирм, учреждений, организаций и предприятий должны именоваться так, как они указываются в источнике;

Критерии оценки доклада

При выполнении доклада обучающийся должен продемонстрировать умение кратко излагать прочитанный материал, а также умение обобщать и анализировать материал по теме доклада.

Максимальная оценка за доклад: 8 баллов.

Основными критериями оценки доклада являются:

- актуальность выбранной темы и излагаемого материала – 2 балла;
- содержательность – 2 балла;
- структура и оформление доклада – 1 балл;
- четкость и выразительность выступления – 1 балл;
- умение пользоваться конспектом – 1 балл;
- точность и полнота ответов на вопросы – 1 балл.

Презентация

Требования к презентациям

1. Объем презентации 20 -50 слайдов.
2. На титульном слайде должно быть отражено:
 - наименование факультета;
 - наименование прелметной (цикловой) комиссии;
 - тема презентации;
 - фамилия, имя, отчество, специальность, форма обучения, номер группы автора презентации;
 - фамилия, имя, отчество, степень, звание, должность руководитель работы;
 - год выполнения работы.
3. В презентации должны быть отражено обоснование актуальности представляемого материала, цели и задачи работы.
4. Содержание презентации должно включать наиболее значимый материал доклада, а также, при необходимости, таблицы, диаграммы, рисунки, фотографии, карты, видео – вставки, звуковое сопровождение.
5. Заключительный слайд должен содержать информацию об источниках информации для презентации.

Критерии оценки презентации

1. Объем презентации 20 -50 слайдов (1 балл).
2. Правильность оформления титульного слайда (0,5 балла);
3. Актуальность отобранного материала, обоснованность формулировки цели и задач работы (0,5 балла);

4. Наглядность и логичность презентации, обоснованность использования таблиц, диаграмм, рисунков, фотографий, карт, видео – вставок, звукового сопровождения; правильный выбор шрифтов, фона, других элементов дизайна слайда (2 балла).

5. Объем и качество источников информации (не менее 2-х интернет – источников и не менее 2-х литературных источников).

Требования к выполнению Эссе (реферата)

Эссе – литературное произведение небольшого объема, обычно прозаическое, свободной композиции, передающее индивидуальные впечатления, суждения, соображения автора о той или иной проблеме, теме, о том или ином событии или явлении.

Реферат (от лат. referre – сообщать) – краткое изложение в письменном виде или в форме публикации доклада, содержания научного труда (трудов), литературы по теме. Работа над рефератом условно разделяется на выбор темы, подбор литературы, подготовку и защиту плана; написание теоретической части и всего текста с указанием библиографических данных используемых источников, подготовку доклада, выступление с ним. Тематика рефератов полностью связана с основными вопросами изучаемого курса.

Тему эссе (реферата) обучающиеся выбирают самостоятельно, но если на одну тему претендует несколько студентов, на помощь приходит преподаватель. Список литературы к темам не дается, и обучающиеся самостоятельно ведут библиографический поиск, причем им не рекомендуется ограничиваться университетской библиотекой.

Важно учитывать, что написание реферата требует от обучающихся определенных усилий. Особое внимание следует уделить подбору литературы, методике ее изучения с целью отбора и обработки собранного материала, обоснованию актуальности темы и теоретического уровня обоснованности используемых в качестве примеров фактов какой-либо деятельности.

Выбрав тему реферата, начав работу над литературой, необходимо составить план. Изучая литературу, продолжается обдумывание темы, осмысливание прочитанного, делаются выписки, сопоставляются точки зрения разных авторов и т.д. Реферативная работа сводится к тому, чтобы в ней выделились две взаимосвязанные стороны: во-первых, ее следует рассматривать как учебное задание, которое должен выполнить обучаемый, а во-вторых, как форму научной работы, творческого воображения при выполнении учебного задания.

Наличие плана реферата позволяет контролировать ход работы, избежать формального переписывания текстов из первоисточников.

Оформление реферата включает титульный лист, оглавление и краткий список использованной литературы. Список использованной литературы размещается на последней странице рукописи или печатной форме реферата. Реферат выполняется в письменной или печатной форме на белых листах формата А4 (210 x 297 мм). Шрифт Times New Roman, кегель 14, через 1,5 интервала при соблюдении следующих размеров текста: верхнее поле – 25 мм, нижнее – 20 мм, левое – 30 мм, правое – 15 мм. Нумерация страниц производится вверху листа, по центру. Титульный лист нумерации не подлежит.

Рефераты должны быть написаны простым, ясным языком, без претензий на наукообразность. Следует избегать сложных грамматических оборотов, непривычных терминов и символов. Если же такие термины и символы все-таки приводятся, то необходимо разъяснять их значение при первом упоминании в тексте реферата. Это правило касается и дипломных работ.

Объем реферата предполагает тщательный отбор информации, необходимой для краткого изложения вопроса. Важнейший этап – редактирование готового текста реферата и подготовка к обсуждению. Обсуждение требует хорошей ориентации в материале темы, умения выделить главное, поставить дискуссионный вопрос, привлечь внимание слушателей к интересной литературе, логично и убедительно изложить свои мысли.

Рефераты обязательно подлежат защите. Процедура защиты начинается с определения оппонентов защищающего свою работу. Они стремятся дать основательный анализ работы студента, обращают внимание на положительные моменты и недостатки реферата, дают общую оценку содержанию, форме преподнесения материала, характеру использованной литературы.

Иногда они дополняют тот или иной раздел реферата. Последнее особенно ценно, ибо говорит о глубоком знании обучающимся-оппонентом изучаемой проблемы.

Обсуждение не ограничивается заслушиванием оппонентов. Другие обучающиеся имеют право уточнить или опровергнуть какое-либо утверждение. Преподаватель предлагает любому обучающемуся задать вопрос по существу доклада или попытаться подвести итог обсуждению.

Алгоритм работы над рефератом

1. Выбор темы

Тема должна быть сформулирована грамотно (с литературной точки зрения);

В названии реферата следует поставить четкие рамки рассмотрения темы;

Желательно избегать слишком длинных названий;

Следует по возможности воздерживаться от использования в названии спорных с научной точки зрения терминов, излишней наукообразности, а также чрезмерного упрощения формулировок.

2. Реферат следует составлять из пяти основных частей: введения; основной части; заключения; списка литературы; приложений.

3. Основные требования к введению:

Во введении не следует концентрироваться на содержании; введение должно включать краткое обоснование актуальности темы реферата, где требуется показать, почему данный вопрос может представлять научный интерес и есть ли связь представляемого материала с современностью. Таким образом, тема реферата должна быть актуальна либо с научной точки зрения, либо с современных позиций.

Очень важно выделить цель, а также задачи, которые требуется решить для выполнения цели;

Введение должно содержать краткий обзор изученной литературы, в котором указывается взятый из того или иного источника материал, кратко анализируются изученные источники, показываются их сильные и слабые стороны;

Объем введения составляет две страницы текста.

4. Требования к основной части реферата:

Основная часть содержит материал, отобранный для рассмотрения проблемы;

Также основная часть должна включать в себя собственно мнение учащихся и сформулированные самостоятельные выводы, опирающиеся на приведенные факты;

Материал, представленный в основной части, должен быть логически изложен и распределен по параграфам, имеющим свои названия;

В изложении основной части необходимо использовать сноски (в первую очередь, когда приводятся цифры и чьи-то цитаты);

Основная часть должна содержать иллюстративный материал (графики, таблицы и т. д.);

Объем основной части составляет около 10 страниц.

5. Требования к заключению:

В заключении формулируются выводы по параграфам, обращается внимание на выдвинутые во введении задачи и цели;

Заключение должно быть четким, кратким, вытекающим из содержания основной части.

6. Требования к оформлению списка литературы (по ГОСТу):

Необходимо соблюдать правильность последовательности записи источников: сначала следует писать фамилию, а после инициалы; название работы не ставится в кавычки; после названия сокращенно пишется место издания; затем идет год издания; наконец, называется процитированная страница.

Критерии оценки реферата

Студент, защищающий реферат, должен рассказать о его актуальности, поставленных целях и задачах, изученной литературе, структуре основной части, сделанных в ходе работы выводах.

По окончании выступления ему может быть задано несколько вопросов по представленной проблеме.

Оценка складывается из соблюдения требований к реферату, грамотного раскрытия темы, умения четко рассказывать о представленном реферате, способности понять суть задаваемых по работе вопросов и найти точные ответы на них.

Реферат, в котором полностью освещена тема и который оформлен согласно требованиям, оценивается до 15 баллов.

В процессе определения рубежного рейтинга обучающегося используется следующая шкала:

Рубежный рейтинг	Критерии оценки освоения обучающимся дисциплины в ходе контрольных мероприятий промежуточной аттестации
19-20 рейтинговых баллов	обучающийся глубоко и прочно усвоил программный материал, исчерпывающе, последовательно, грамотно и логически стройно его излагает, тесно увязывает с задачами и будущей деятельностью, не затрудняется с ответом при видоизменении задания, свободно справляется с задачами и практическими заданиями, правильно обосновывает принятые решения, умеет самостоятельно обобщать и излагать материал, не допуская ошибок (<i>отлично</i>)
16-18 рейтинговых баллов	обучающийся твердо знает программный материал, грамотно и по существу излагает его, не допуская существенных неточностей в ответе на вопрос, может правильно применять теоретические положения и владеет необходимыми умениями и навыками при выполнении практических заданий (<i>хорошо</i>)
13-15 рейтинговых баллов	обучающийся освоил основной материал, но не знает отдельных деталей, допускает неточности, недостаточно правильные формулировки, нарушает последовательность в изложении программного материала и испытывает затруднения в выполнении практических заданий (<i>удовлетворительно</i>)
1-12 рейтинговых баллов	обучающийся не знает значительной части программного материала, допускает существенные ошибки, с большими затруднениями выполняет практические задания, задачи (<i>неудовлетворительно</i>)
0 баллов	не аттестован

4. Лист регистрации изменений

№ п/п	Содержание изменения	Реквизиты документа	Дата введения изменения
1.	Утверждена и введена в действие решением ПЦК естественно-математических дисциплин, физической культуры и БЖ на основании Федерального государственного образовательного стандарта среднего профессионального образования по специальности 40.02.01 - Право и организация социального обеспечения (среднее профессиональное образование), утвержденного приказом Министерства образования и науки Российской Федерации от 12.05.2014 г. № 508	Протокол заседания ПЦК естественно-математических дисциплин, физической культуры и БЖ № 10 от «10» мая 2022 года	01.09.2022
2.			



Министерство науки и высшего образования Российской Федерации
Федеральное государственное бюджетное образовательное учреждение
высшего образования
«РОССИЙСКИЙ ГОСУДАРСТВЕННЫЙ СОЦИАЛЬНЫЙ
УНИВЕРСИТЕТ»



УТВЕРЖДАЮ
Директор колледжа
А.В. Косоплечев
«24» мая 2022 г.

ФОНД ОЦЕНОЧНЫХ СРЕДСТВ ДЛЯ ПРОМЕЖУТОЧНОЙ АТТЕСТАЦИИ
ОБУЧАЮЩИХСЯ ПО ДИСЦИПЛИНЕ:

ОП.12 МЕНЕДЖМЕНТ

Наименование образовательной программы
ПРАВО И ОРГАНИЗАЦИЯ СОЦИАЛЬНОГО ОБЕСПЕЧЕНИЯ

Социально-экономический профиль

Специальность

40.02.01 ПРАВО И ОРГАНИЗАЦИЯ СОЦИАЛЬНОГО ОБЕСПЕЧЕНИЯ

ОБРАЗОВАТЕЛЬНАЯ ПРОГРАММА СРЕДНЕГО
ПРОФЕССИОНАЛЬНОГО ОБРАЗОВАНИЯ - ПРОГРАММА
ПОДГОТОВКИ СПЕЦИАЛИСТОВ СРЕДНЕГО ЗВЕНА

Уровень профессионального образования
Среднее профессиональное образование

программа базовой подготовки на базе среднего общего образования

Форма обучения

Очная

Москва 2022 г.

Фонд оценочных средств для промежуточной аттестации обучающихся по дисциплине «**Менеджмент**» разработан на основании федерального государственного образовательного стандарта среднего профессионального образования по специальности **40.02.01 Право и организация социального обеспечения**, утвержденного приказом Министерства образования и науки Российской Федерации от 12.05.2014 г. № 508, учебного плана по основной профессиональной образовательной программе среднего профессионального образования – программе подготовки специалистов среднего звена «Право и организация социального обеспечения».

Фонд оценочных средств для промежуточной аттестации обучающихся по дисциплине разработан рабочей группой в составе: Черных Н.А.

Руководитель основной профессиональной образовательной программы, преподаватель колледжа РГСУ



(подпись)

О.Г. Большакова

Фонд оценочных средств для промежуточной аттестации обучающихся по дисциплине обсужден и утвержден на заседании ПЦК:
Протокол № 10 от 10 мая 2022 г.

Председатель ПЦК профессиональных дисциплин

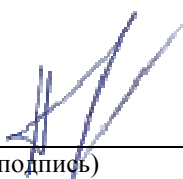


(подпись)

А.А. Смагин

Фонд оценочных средств для промежуточной аттестации обучающихся по дисциплине рекомендован к утверждению представителями организаций-работодателей:

Благотворительный фонд помощи детям-отказникам и детям сиротам «БЮРО ДОБРЫХ ДЕЛ», президент



(подпись)

А.С. Чупракова

СОДЕРЖАНИЕ

1. Форма промежуточной аттестации обучающегося по дисциплине	4
2. Типовые контрольные задания или иные материалы, необходимые для оценки результатов обучения по дисциплине	4
3. Методические материалы, определяющие процедуры и критерии оценивания результатов обучения по дисциплине	5
4. Лист регистрации изменений.....	10

1. Форма промежуточной аттестации обучающегося по дисциплине.

Контрольным мероприятием промежуточной аттестации обучающихся по дисциплине является **КСР**, которая проводится в **устной** форме.

Для проведения КСР в устной форме разрабатывается перечень вопросов.

КСР проводится путем индивидуального собеседования преподавателя с каждым обучающимся, с правом преподавателя задавать обучающемуся по программе курса дополнительные вопросы.

2. Типовые контрольные задания или иные материалы, необходимые для оценки результатов обучения по дисциплине:

Теоретический блок вопросов:

1. Организации. Понятие. Виды.
2. Сущность управления
3. Управление, направленное на успех.
4. История развития управления (до Тейлора)
5. Школа научного управления
6. Административная школа
7. Школа человеческих отношений.
8. Поведенческий подход.
9. Количественный подход
10. Процессный подход
11. Системный подход
12. Ситуационный подход
13. Внутренняя среда организации.
14. Внешняя среда организации.
15. Сущность, функции и выгоды стратегического планирования
16. Цели организации
17. Оценка и анализ внешней среды.
18. Внутренний анализ организации. Анализ сильных и слабых сторон.
19. Стратегические альтернативы
20. Выбор стратегии. Матрица БКГ.
21. Управление по целям (МВО).
22. Организационная структура управления. Понятие. Элементы. Характеристики.
23. Линейная организационная структура.
24. Линейно-функциональная организационная структура
25. Линейно-штабная организационная структура
26. Дивизионная организационная структура
27. Матричная организационная структура
28. Сущность мотивации в управлении
29. Основные типы мотивации в управлении
30. Иерархия потребностей Маслоу. Ее применение в управлении.
31. Теория потребностей Альдерфера. Ее применение в управлении.
32. Теория приобретенных потребностей МакКлеланда. Ее применение в управлении.
33. Двухфакторная теория Герцберга. Ее применение в управлении.
34. Теория X, Y, Z. Ее применение в управлении.
35. Теория справедливости. Ее применение в управлении.
36. Теория ожиданий. Ее применение в управлении.
37. Мотивационная модель Портера-Лоулера. Ее применение в управлении.
38. Процесс коммуникации в организации. Ключевые этапы.
39. Обратная связь и шумы
40. Межличностные коммуникации и их эффективность.

41. Формальные и неформальные коммуникации в организации.
42. Факторы, влияющие на эффективность внутриорганизационных коммуникаций
43. Понятие управленческих решений. Их виды.
44. Рациональные управленческие решения. Этапы принятия.
45. Решения, основанные на суждениях и интуитивные решения
46. Модели и методы принятия управленческих решений.
47. Дерево решений
48. Метод Дельфи
49. Конфликты в управлении. Виды и причины
50. Стили разрешения конфликтов
51. Сущность и смысл контроля
52. Процесс контроля в организации
53. Руководство и власть в менеджменте
54. Стили руководства
55. Лидерство в менеджменте
56. Теории лидерства в менеджменте.
57. Групповая динамика в менеджменте.
58. Этика в управлении

3. Методические материалы, определяющие процедуры и критерии оценивания результатов обучения по дисциплине

Для планирования расчета текущего рейтинга обучающегося используются следующие пропорции:

Вид учебного действия	Максимальная рейтинговая оценка, баллов
Академическая активность	10
практические задания	40
<i>из них: текущие практические задания</i>	20
<i>итоговое практическое задание</i>	20
рубежи текущего контроля	30
ИТОГО:	80

Критерии оценки теста:

«Зачтено» - если обучающийся правильно выполнил не менее 2/3 всей работы или допустил не более одной грубой ошибки и двух недочетов, не более одной грубой и одной негрубой ошибки, не более трех негрубых ошибок, одной негрубой ошибки и трех недочетов, при наличии четырех-пяти недочетов.

«Не зачтено» - если число ошибок и недочетов превысило норму для оценки 3 или правильно выполнено менее 2/3 всей работы.

Требования к выполнению доклада.

Рекомендуется следующая структура доклада:

- титульный лист, содержание доклада;
- краткое изложение;
- цели и задачи;
- изложение характера исследований и рассмотренных проблем, гипотезы, спорные вопросы;
- источники информации, методы сбора и анализа данных, степень их полноты и достоверности;
- анализ и толкование полученных в работе результатов;
- выводы и оценки;
- библиография и приложения.

Время выступления докладчика не должно превышать 10 минут.

Основные требования к оформлению доклада:

- титульный лист должен включать название доклада, наименование кафедры, фамилию студента;
- все использованные литературные источники сопровождаются библиографическим описанием;
- приводимая цитата из источника берется в кавычки (оформляются сноски);
- единицы измерения должны применяться в соответствии с действующими стандартами;
- все названия литературных источников следует приводить в соответствии с новейшими изданиями;
- рекомендуется включение таблиц, графиков, схем, если они отражают основное содержание или улучшают ее наглядность;
- названия фирм, учреждений, организаций и предприятий должны именоваться так, как они указываются в источнике;

Критерии оценки доклада

При выполнении доклада обучающийся должен продемонстрировать умение кратко излагать прочитанный материал, а также умение обобщать и анализировать материал по теме доклада.

Максимальная оценка за доклад: 5 баллов.

Основными критериями оценки доклада являются:

- содержательность – 2 балла;
- структура и оформление доклада – 1 балл;
- четкость и выразительность выступления – 1 балл;
- точность и полнота ответов на вопросы – 1 балла.

Презентация

Требования к презентациям

1. Объем презентации 20 -50 слайдов.
2. На титульном слайде должно быть отражено:
 - наименование факультета;
 - наименование прелметной (цикловой) комиссии;
 - тема презентации;
 - фамилия, имя, отчество, специальность, форма обучения, номер группы автора презентации;
 - фамилия, имя, отчество, степень, звание, должность руководитель работы;
 - год выполнения работы.
3. В презентации должны быть отражено обоснование актуальности представляемого материала, цели и задачи работы.
4. Содержание презентации должно включать наиболее значимый материал доклада, а также, при необходимости, таблицы, диаграммы, рисунки, фотографии, карты, видео – вставки, звуковое сопровождение.
5. Заключительный слайд должен содержать информацию об источниках информации для презентации.

Критерии оценки презентации

1. Объем презентации 20 -50 слайдов (1 балл).
2. Правильность оформления титульного слайда (0,5 балла);
3. Актуальность отобранного материала, обоснованность формулировки цели и задач работы (0,5 балла);

4. Наглядность и логичность презентации, обоснованность использования таблиц, диаграмм, рисунков, фотографий, карт, видео – вставок, звукового сопровождения; правильный выбор шрифтов, фона, других элементов дизайна слайда (2 балла).

5. Объем и качество источников информации (не менее 2-х интернет – источников и не менее 2-х литературных источников).

Требования к выполнению Эссе (реферата)

Эссе – литературное произведение небольшого объема, обычно прозаическое, свободной композиции, передающее индивидуальные впечатления, суждения, соображения автора о той или иной проблеме, теме, о том или ином событии или явлении.

Реферат (от лат. referre – сообщать) – краткое изложение в письменном виде или в форме публикации доклада, содержания научного труда (трудов), литературы по теме. Работа над рефератом условно разделяется на выбор темы, подбор литературы, подготовку и защиту плана; написание теоретической части и всего текста с указанием библиографических данных используемых источников, подготовку доклада, выступление с ним. Тематика рефератов полностью связана с основными вопросами изучаемого курса.

Тему эссе (реферата) обучающиеся выбирают самостоятельно, но если на одну тему претендует несколько студентов, на помощь приходит преподаватель. Список литературы к темам не дается, и обучающиеся самостоятельно ведут библиографический поиск, причем им не рекомендуется ограничиваться университетской библиотекой.

Важно учитывать, что написание реферата требует от обучающихся определенных усилий. Особое внимание следует уделить подбору литературы, методике ее изучения с целью отбора и обработки собранного материала, обоснованию актуальности темы и теоретического уровня обоснованности используемых в качестве примеров фактов какой-либо деятельности.

Выбрав тему реферата, начав работу над литературой, необходимо составить план. Изучая литературу, продолжается обдумывание темы, осмысливание прочитанного, делаются выписки, сопоставляются точки зрения разных авторов и т.д. Реферативная работа сводится к тому, чтобы в ней выделились две взаимосвязанные стороны: во-первых, ее следует рассматривать как учебное задание, которое должен выполнить обучаемый, а во-вторых, как форму научной работы, творческого воображения при выполнении учебного задания.

Наличие плана реферата позволяет контролировать ход работы, избежать формального переписывания текстов из первоисточников.

Оформление реферата включает титульный лист, оглавление и краткий список использованной литературы. Список использованной литературы размещается на последней странице рукописи или печатной форме реферата. Реферат выполняется в письменной или печатной форме на белых листах формата А4 (210 x 297 мм). Шрифт Times New Roman, кегель 14, через 1,5 интервала при соблюдении следующих размеров текста: верхнее поле – 25 мм, нижнее – 20 мм, левое – 30 мм, правое – 15 мм. Нумерация страниц производится вверху листа, по центру. Титульный лист нумерации не подлежит.

Рефераты должны быть написаны простым, ясным языком, без претензий на наукообразность. Следует избегать сложных грамматических оборотов, непривычных терминов и символов. Если же такие термины и символы все-таки приводятся, то необходимо разъяснять их значение при первом упоминании в тексте реферата. Это правило касается и дипломных работ.

Объем реферата предполагает тщательный отбор информации, необходимой для краткого изложения вопроса. Важнейший этап – редактирование готового текста реферата и подготовка к обсуждению. Обсуждение требует хорошей ориентации в материале темы, умения выделить главное, поставить дискуссионный вопрос, привлечь внимание слушателей к интересной литературе, логично и убедительно изложить свои мысли.

Рефераты обязательно подлежат защите. Процедура защиты начинается с определения оппонентов защищающего свою работу. Они стремятся дать основательный анализ работы студента, обращают внимание на положительные моменты и недостатки реферата, дают общую оценку содержанию, форме преподнесения материала, характеру использованной литературы.

Иногда они дополняют тот или иной раздел реферата. Последнее особенно ценно, ибо говорит о глубоком знании обучающимся-оппонентом изучаемой проблемы.

Обсуждение не ограничивается заслушиванием оппонентов. Другие обучающиеся имеют право уточнить или опровергнуть какое-либо утверждение. Преподаватель предлагает любому обучающемуся задать вопрос по существу доклада или попытаться подвести итог обсуждению.

Алгоритм работы над рефератом

1. Выбор темы

Тема должна быть сформулирована грамотно (с литературной точки зрения);

В названии реферата следует поставить четкие рамки рассмотрения темы;

Желательно избегать слишком длинных названий;

Следует по возможности воздерживаться от использования в названии спорных с научной точки зрения терминов, излишней наукообразности, а также чрезмерного упрощения формулировок.

2. Реферат следует составлять из пяти основных частей: введения; основной части; заключения; списка литературы; приложений.

3. Основные требования к введению:

Во введении не следует концентрироваться на содержании; введение должно включать краткое обоснование актуальности темы реферата, где требуется показать, почему данный вопрос может представлять научный интерес и есть ли связь представляемого материала с современностью. Таким образом, тема реферата должна быть актуальна либо с научной точки зрения, либо с современных позиций.

Очень важно выделить цель, а также задачи, которые требуется решить для выполнения цели;

Введение должно содержать краткий обзор изученной литературы, в котором указывается взятый из того или иного источника материал, кратко анализируются изученные источники, показываются их сильные и слабые стороны;

Объем введения составляет две страницы текста.

4. Требования к основной части реферата:

Основная часть содержит материал, отобранный для рассмотрения проблемы;

Также основная часть должна включать в себя собственно мнение учащихся и сформулированные самостоятельные выводы, опирающиеся на приведенные факты;

Материал, представленный в основной части, должен быть логически изложен и распределен по параграфам, имеющим свои названия;

В изложении основной части необходимо использовать сноски (в первую очередь, когда приводятся цифры и чьи-то цитаты);

Основная часть должна содержать иллюстративный материал (графики, таблицы и т. д.);

Объем основной части составляет около 10 страниц.

5. Требования к заключению:

В заключении формулируются выводы по параграфам, обращается внимание на выдвинутые во введении задачи и цели;

Заключение должно быть четким, кратким, вытекающим из содержания основной части.

6. Требования к оформлению списка литературы (по ГОСТу):

Необходимо соблюдать правильность последовательности записи источников: сначала следует писать фамилию, а после инициалы; название работы не ставится в кавычки; после названия сокращенно пишется место издания; затем идет год издания; наконец, называется процитированная страница.

Критерии оценки реферата

Студент, защищающий реферат, должен рассказать о его актуальности, поставленных целях и задачах, изученной литературе, структуре основной части, сделанных в ходе работы выводах.

По окончании выступления ему может быть задано несколько вопросов по представленной проблеме.

Оценка складывается из соблюдения требований к реферату, грамотного раскрытия темы, умения четко рассказывать о представленном реферате, способности понять суть задаваемых по работе вопросов и найти точные ответы на них.

Реферат, в котором полностью освещена тема и который оформлен согласно требованиям, оценивается до 15 баллов.

В процессе определения рубежного рейтинга обучающегося используется следующая шкала:

Рубежный рейтинг	Критерии оценки освоения обучающимся дисциплины в ходе контрольных мероприятий промежуточной аттестации
19-20 рейтинговых баллов	обучающийся глубоко и прочно усвоил программный материал, исчерпывающе, последовательно, грамотно и логически стройно его излагает, тесно увязывает с задачами и будущей деятельностью, не затрудняется с ответом при видоизменении задания, свободно справляется с задачами и практическими заданиями, правильно обосновывает принятые решения, умеет самостоятельно обобщать и излагать материал, не допуская ошибок (<i>отлично</i>)
16-18 рейтинговых баллов	обучающийся твердо знает программный материал, грамотно и по существу излагает его, не допуская существенных неточностей в ответе на вопрос, может правильно применять теоретические положения и владеет необходимыми умениями и навыками при выполнении практических заданий (<i>хорошо</i>)
13-15 рейтинговых баллов	обучающийся освоил основной материал, но не знает отдельных деталей, допускает неточности, недостаточно правильные формулировки, нарушает последовательность в изложении программного материала и испытывает затруднения в выполнении практических заданий (<i>удовлетворительно</i>)
1-12 рейтинговых баллов	обучающийся не знает значительной части программного материала, допускает существенные ошибки, с большими затруднениями выполняет практические задания, задачи (<i>неудовлетворительно</i>)
0 баллов	не аттестован

4. Лист регистрации изменений

№ п/п	Содержание изменения	Реквизиты документа	Дата введения изменения
1.	Утверждена и введена в действие решением ПЦК профессиональных дисциплин на основании Федерального государственного образовательного стандарта среднего профессионального образования по специальности 40.02.01 - Право и организация социального обеспечения (среднее профессиональное образование), утвержденного приказом Министерства образования и науки Российской Федерации от 12.05.2014 г. № 508	Протокол заседания ПЦК профессиональных дисциплин № 10 от «10» мая 2022 года	01.09.2022
2.			



Министерство науки и высшего образования Российской Федерации
Федеральное государственное бюджетное образовательное учреждение
высшего образования
«РОССИЙСКИЙ ГОСУДАРСТВЕННЫЙ СОЦИАЛЬНЫЙ
УНИВЕРСИТЕТ»



УТВЕРЖДАЮ
Директор колледжа
А.В. Косоплечев
«24» мая 2022 г.

ФОНД ОЦЕНОЧНЫХ СРЕДСТВ ДЛЯ ПРОМЕЖУТОЧНОЙ АТТЕСТАЦИИ
ОБУЧАЮЩИХСЯ ПО ДИСЦИПЛИНЕ:

ОП.13 ДОКУМЕНТАЦИОННОЕ ОБЕСПЕЧЕНИЕ УПРАВЛЕНИЯ

Наименование образовательной программы
ПРАВО И ОРГАНИЗАЦИЯ СОЦИАЛЬНОГО ОБЕСПЕЧЕНИЯ

Социально-экономический профиль

Специальность

40.02.01 ПРАВО И ОРГАНИЗАЦИЯ СОЦИАЛЬНОГО ОБЕСПЕЧЕНИЯ

ОБРАЗОВАТЕЛЬНАЯ ПРОГРАММА СРЕДНЕГО
ПРОФЕССИОНАЛЬНОГО ОБРАЗОВАНИЯ - ПРОГРАММА
ПОДГОТОВКИ СПЕЦИАЛИСТОВ СРЕДНЕГО ЗВЕНА

Уровень профессионального образования
Среднее профессиональное образование

программа базовой подготовки на базе среднего общего образования

Форма обучения
Очная

Москва 2022 г.

Фонд оценочных средств для промежуточной аттестации обучающихся по дисциплине «**Документационное обеспечение управления**» разработан на основании федерального государственного образовательного стандарта среднего профессионального образования по специальности 40.02.01 – право и организация социального обеспечения, утвержденного приказом Министерства образования и науки Российской Федерации от 12.05.2014 № 508, учебного плана по основной профессиональной образовательной программе среднего профессионального образования – программе подготовки специалистов среднего звена «**Право и организация социального обеспечения**».

Фонд оценочных средств для промежуточной аттестации обучающихся по дисциплине разработан рабочей группой в составе: О.Г. Большакова

Руководитель основной профессиональной образовательной программы, преподаватель колледжа РГСУ



(подпись)

О.Г. Большакова

Фонд оценочных средств для промежуточной аттестации обучающихся по дисциплине обсужден и утвержден на заседании ПЦК:
Протокол № 10 от 10 мая 2022 г.

Председатель ПЦК профессиональных дисциплин

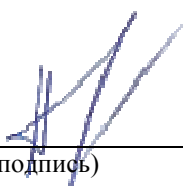


(подпись)

А.А. Смагин

Фонд оценочных средств для промежуточной аттестации обучающихся по дисциплине рекомендован к утверждению представителями организаций-работодателей:

Благотворительный фонд помощи детям-отказникам и детям сиротам «БЮРО ДОБРЫХ ДЕЛ», президент



(подпись)

А.С. Чупракова

СОДЕРЖАНИЕ

1. Форма промежуточной аттестации обучающегося по дисциплине	4
2. Типовые контрольные задания или иные материалы, необходимые для оценки результатов обучения по дисциплине	4
3. Методические материалы, определяющие процедуры и критерии оценивания результатов обучения по дисциплине	4
4. Лист регистрации изменений.....	10

1. Форма промежуточной аттестации обучающегося по дисциплине.

Контрольным мероприятием промежуточной аттестации обучающихся по дисциплине является **КСР**, которая проводится в **устной** форме.

Для проведения КСР в устной форме разрабатывается перечень вопросов.

КСР проводится путем индивидуального собеседования преподавателя с каждым обучающимся, с правом преподавателя задавать обучающемуся по программе курса дополнительные вопросы.

2. Типовые контрольные задания или иные материалы, необходимые для оценки результатов обучения по дисциплине

Теоретический блок вопросов:

1. Определение ДООУ, его цель и задачи.
2. Социальная природа управления.
3. Основные положения по документированию управленческой деятельности.
4. Унификация управленческих документов.
5. Виды документов и их классификация.
6. Правила оформления документов.
7. Факторы выбора формы службы ДООУ.
8. Организационные структуры службы ДООУ.
9. Основные задачи и функции службы ДООУ.
10. Должностной и численный состав службы ДООУ.
11. Нормативная документация работы службы ДООУ.
12. Специфика процесса документооборота в организации.
13. Прием и первичная обработка документов.
14. Этапы прохождения исходящих документов.
15. Обработка внутренних документов.
16. Регистрация документов, ее цель и принципы.
17. Реквизиты регистрации документа.
18. Контроль и сроки исполнения документов.
19. Устав: виды, элементы содержания, реквизиты.
20. Положение: виды, элементы содержания, реквизиты.
21. Инструкция: цели создания, структура текста.
22. Распорядительные документы и особенности их подготовки.
23. Виды распорядительных документов.
24. Виды информационно-справочных документов.
25. Модель правового документооборота.
26. Значение мониторинга исполнения законодательных актов.
27. Концептуальная особенность правового документооборота.
28. Комплексы документированных правовых систем.

3. Методические материалы, определяющие процедуры и критерии оценивания результатов обучения по дисциплине

Для планирования расчета текущего рейтинга обучающегося используются следующие пропорции:

Вид учебного действия	Максимальная рейтинговая оценка, баллов
Академическая активность	10
практические задания	40
<i>из них: текущие практические задания</i>	20

<i>итоговое практическое задание</i>	20
рубежи текущего контроля	30
<i>ИТОГО:</i>	80

Требования к выполнению доклада.

Рекомендуется следующая структура доклада:

- титульный лист, содержание доклада;
- краткое изложение;
- цели и задачи;
- изложение характера исследований и рассмотренных проблем, гипотезы, спорные вопросы;
- источники информации, методы сбора и анализа данных, степень их полноты и достоверности;
- анализ и толкование полученных в работе результатов;
- выводы и оценки;
- библиография и приложения.

Время выступления докладчика не должно превышать 10 минут.

Основные требования к оформлению доклада:

- титульный лист должен включать название доклада, наименование кафедры, фамилию студента;
- все использованные литературные источники сопровождаются библиографическим описанием;
- приводимая цитата из источника берется в кавычки (оформляются сноски);
- единицы измерения должны применяться в соответствии с действующими стандартами;
- все названия литературных источников следует приводить в соответствии с новейшими изданиями;
- рекомендуется включение таблиц, графиков, схем, если они отражают основное содержание или улучшают ее наглядность;
- названия фирм, учреждений, организаций и предприятий должны именоваться так, как они указываются в источнике;

Критерии оценки доклада

При выполнении доклада обучающийся должен продемонстрировать умение кратко излагать прочитанный материал, а также умение обобщать и анализировать материал по теме доклада.

Максимальная оценка за доклад: 8 баллов.

Основными критериями оценки доклада являются:

- актуальность выбранной темы и излагаемого материала – 2 балла;
- содержательность – 2 балла;
- структура и оформление доклада – 1 балл;
- четкость и выразительность выступления – 1 балл;
- умение пользоваться конспектом – 1 балл;
- точность и полнота ответов на вопросы – 1 балл.

Презентация

Требования к презентациям

1. Объем презентации 20 -50 слайдов.

2. На титульном слайде должно быть отражено:

- наименование факультета;
- наименование прелметной (цикловой) комиссии;

тема презентации;

фамилия, имя, отчество, специальность, форма обучения, номер группы автора презентации;

фамилия, имя, отчество, степень, звание, должность руководитель работы;

год выполнения работы.

3. В презентации должны быть отражено обоснование актуальности представляемого материала, цели и задачи работы.

4. Содержание презентации должно включать наиболее значимый материал доклада, а также, при необходимости, таблицы, диаграммы, рисунки, фотографии, карты, видео – вставки, звуковое сопровождение.

5. Заключительный слайд должен содержать информацию об источниках информации для презентации.

Критерии оценки презентации

1. Объем презентации 20 -50 слайдов (1 балл).

2. Правильность оформления титульного слайда (0,5 балла);

3. Актуальность отобранного материала, обоснованность формулировки цели и задач работы (0,5 балла);

4. Наглядность и логичность презентации, обоснованность использования таблиц, диаграмм, рисунков, фотографий, карт, видео – вставок, звукового сопровождения; правильный выбор шрифтов, фона, других элементов дизайна слайда (2 балла).

5. Объем и качество источников информации (не менее 2-х интернет – источников и не менее 2-х литературных источников).

Требования к выполнению Эссе (реферата)

Эссе – литературное произведение небольшого объема, обычно прозаическое, свободной композиции, передающее индивидуальные впечатления, суждения, соображения автора о той или иной проблеме, теме, о том или ином событии или явлении.

Реферат (от лат. referre – сообщать) – краткое изложение в письменном виде или в форме публикации доклада, содержания научного труда (трудов), литературы по теме. Работа над рефератом условно разделяется на выбор темы, подбор литературы, подготовку и защиту плана; написание теоретической части и всего текста с указанием библиографических данных используемых источников, подготовку доклада, выступление с ним. Тематика рефератов полностью связана с основными вопросами изучаемого курса.

Тему эссе (реферата) обучающиеся выбирают самостоятельно, но если на одну тему претендует несколько студентов, на помощь приходит преподаватель. Список литературы к темам не дается, и обучающиеся самостоятельно ведут библиографический поиск, причем им не рекомендуется ограничиваться университетской библиотекой.

Важно учитывать, что написание реферата требует от обучающихся определенных усилий. Особое внимание следует уделить подбору литературы, методике ее изучения с целью отбора и обработки собранного материала, обоснованию актуальности темы и теоретического уровня обоснованности используемых в качестве примеров фактов какой-либо деятельности.

Выбрав тему реферата, начав работу над литературой, необходимо составить план. Изучая литературу, продолжается обдумывание темы, осмысливание прочитанного, делаются выписки, сопоставляются точки зрения разных авторов и т.д. Реферативная работа сводится к тому, чтобы в ней выделились две взаимосвязанные стороны: во-первых, ее следует рассматривать как учебное задание, которое должен выполнить обучаемый, а во-вторых, как форму научной работы, творческого воображения при выполнении учебного задания.

Наличие плана реферата позволяет контролировать ход работы, избежать формального переписывания текстов из первоисточников.

Оформление реферата включает титульный лист, оглавление и краткий список использованной литературы. Список использованной литературы размещается на последней

странице рукописи или печатной форме реферата. Реферат выполняется в письменной или печатной форме на белых листах формата А4 (210 x 297 мм). Шрифт Times New Roman, кегель 14, через 1,5 интервала при соблюдении следующих размеров текста: верхнее поле – 25 мм, нижнее – 20 мм, левое – 30 мм, правое – 15 мм. Нумерация страниц производится вверху листа, по центру. Титульный лист нумерации не подлежит.

Рефераты должны быть написаны простым, ясным языком, без претензий на наукообразность. Следует избегать сложных грамматических оборотов, непривычных терминов и символов. Если же такие термины и символы все-таки приводятся, то необходимо разъяснять их значение при первом упоминании в тексте реферата. Это правило касается и дипломных работ.

Объем реферата предполагает тщательный отбор информации, необходимой для краткого изложения вопроса. Важнейший этап – редактирование готового текста реферата и подготовка к обсуждению. Обсуждение требует хорошей ориентации в материале темы, умения выделить главное, поставить дискуссионный вопрос, привлечь внимание слушателей к интересной литературе, логично и убедительно изложить свои мысли.

Рефераты обязательно подлежат защите. Процедура защиты начинается с определения оппонентов защищающего свою работу. Они стремятся дать основательный анализ работы студента, обращают внимание на положительные моменты и недостатки реферата, дают общую оценку содержанию, форме преподнесения материала, характеру использованной литературы. Иногда они дополняют тот или иной раздел реферата. Последнее особенно ценно, ибо говорит о глубоком знании обучающимся-оппонентом изучаемой проблемы.

Обсуждение не ограничивается заслушиванием оппонентов. Другие обучающиеся имеют право уточнить или опровергнуть какое-либо утверждение. Преподаватель предлагает любому обучающемуся задать вопрос по существу доклада или попытаться подвести итог обсуждению.

Алгоритм работы над рефератом

1. Выбор темы

Тема должна быть сформулирована грамотно (с литературной точки зрения);

В названии реферата следует поставить четкие рамки рассмотрения темы;

Желательно избегать слишком длинных названий;

Следует по возможности воздерживаться от использования в названии спорных с научной точки зрения терминов, излишней наукообразности, а также чрезмерного упрощения формулировок.

2. Реферат следует составлять из пяти основных частей: введения; основной части; заключения; списка литературы; приложений.

3. Основные требования к введению:

Во введении не следует концентрироваться на содержании; введение должно включать краткое обоснование актуальности темы реферата, где требуется показать, почему данный вопрос может представлять научный интерес и есть ли связь представляемого материала с современностью. Таким образом, тема реферата должна быть актуальна либо с научной точки зрения, либо с современных позиций.

Очень важно выделить цель, а также задачи, которые требуется решить для выполнения цели;

Введение должно содержать краткий обзор изученной литературы, в котором указывается взятый из того или иного источника материал, кратко анализируются изученные источники, показываются их сильные и слабые стороны;

Объем введения составляет две страницы текста.

4. Требования к основной части реферата:

Основная часть содержит материал, отобранный для рассмотрения проблемы;

Также основная часть должна включать в себя собственно мнение учащихся и сформулированные самостоятельные выводы, опирающиеся на приведенные факты;

Материал, представленный в основной части, должен быть логически изложен и распределен по параграфам, имеющим свои названия;

В изложении основной части необходимо использовать сноски (в первую очередь, когда приводятся цифры и чьи-то цитаты);

Основная часть должна содержать иллюстративный материал (графики, таблицы и т. д.);

Объем основной части составляет около 10 страниц.

5. Требования к заключению:

В заключении формулируются выводы по параграфам, обращается внимание на выдвинутые во введении задачи и цели;

Заключение должно быть четким, кратким, вытекающим из содержания основной части.

6. Требования к оформлению списка литературы (по ГОСТу):

Необходимо соблюдать правильность последовательности записи источников: сначала следует писать фамилию, а после инициалы; название работы не ставится в кавычки; после названия сокращенно пишется место издания; затем идет год издания; наконец, называется процитированная страница.

Критерии оценки реферата

Студент, защищающий реферат, должен рассказать о его актуальности, поставленных целях и задачах, изученной литературе, структуре основной части, сделанных в ходе работы выводах.

По окончании выступления ему может быть задано несколько вопросов по представленной проблеме.

Оценка складывается из соблюдения требований к реферату, грамотного раскрытия темы, умения четко рассказывать о представленном реферате, способности понять суть задаваемых по работе вопросов и найти точные ответы на них.

Реферат, в котором полностью освещена тема и который оформлен согласно требованиям, оценивается до 15 баллов.

В процессе определения рубежного рейтинга обучающегося используется следующая шкала:

Рубежный рейтинг	Критерии оценки освоения обучающимся дисциплины в ходе контрольных мероприятий промежуточной аттестации
19-20 рейтинговых баллов	обучающийся глубоко и прочно усвоил программный материал, исчерпывающе, последовательно, грамотно и логически стройно его излагает, тесно увязывает с задачами и будущей деятельностью, не затрудняется с ответом при видоизменении задания, свободно справляется с задачами и практическими заданиями, правильно обосновывает принятые решения, умеет самостоятельно обобщать и излагать материал, не допуская ошибок (<i>отлично</i>)
16-18 рейтинговых баллов	обучающийся твердо знает программный материал, грамотно и по существу излагает его, не допуская существенных неточностей в ответе на вопрос, может правильно применять теоретические положения и владеет необходимыми умениями и навыками при выполнении практических заданий (<i>хорошо</i>)
13-15 рейтинговых баллов	обучающийся освоил основной материал, но не знает отдельных деталей, допускает неточности, недостаточно правильные формулировки, нарушает последовательность в изложении программного материала и испытывает затруднения в выполнении практических заданий (<i>удовлетворительно</i>)

1-12 рейтинговых баллов	обучающийся не знает значительной части программного материала, допускает существенные ошибки, с большими затруднениями выполняет практические задания, задачи (<i>неудовлетворительно</i>)
0 баллов	не аттестован

4. Лист регистрации изменений

№ п/п	Содержание изменения	Реквизиты документа	Дата введения изменения
1.	Утверждена и введена в действие решением ПЦК профессиональных дисциплин на основании Федерального государственного образовательного стандарта среднего профессионального образования по специальности 40.02.01 - Право и организация социального обеспечения (среднее профессиональное образование), утвержденного приказом Министерства образования и науки Российской Федерации от 12.05.2014 г. № 508	Протокол заседания ПЦК профессиональных дисциплин № 10 от «10» мая 2022 года	01.09.2022
2.			



Министерство науки и высшего образования Российской Федерации
Федеральное государственное бюджетное образовательное учреждение
высшего образования
«РОССИЙСКИЙ ГОСУДАРСТВЕННЫЙ СОЦИАЛЬНЫЙ
УНИВЕРСИТЕТ»



УТВЕРЖДАЮ
Директор колледжа
А.В. Косоплечев
«24» мая 2022 г.

ФОНД ОЦЕНОЧНЫХ СРЕДСТВ ДЛЯ ПРОМЕЖУТОЧНОЙ АТТЕСТАЦИИ
ОБУЧАЮЩИХСЯ ПО ДИСЦИПЛИНЕ:

**ОП.14 ИНФОРМАЦИОННЫЕ ТЕХНОЛОГИИ
В ПРОФЕССИОНАЛЬНОЙ ДЕЯТЕЛЬНОСТИ**

Наименование образовательной программы
ПРАВО И ОРГАНИЗАЦИЯ СОЦИАЛЬНОГО ОБЕСПЕЧЕНИЯ

Социально-экономический профиль

Специальность

40.02.01 ПРАВО И ОРГАНИЗАЦИЯ СОЦИАЛЬНОГО ОБЕСПЕЧЕНИЯ

ОБРАЗОВАТЕЛЬНАЯ ПРОГРАММА СРЕДНЕГО
ПРОФЕССИОНАЛЬНОГО ОБРАЗОВАНИЯ - ПРОГРАММА
ПОДГОТОВКИ СПЕЦИАЛИСТОВ СРЕДНЕГО ЗВЕНА

Уровень профессионального образования
Среднее профессиональное образование

программа базовой подготовки на базе среднего общего образования

Форма обучения
Очная

Москва 2022 г.

Фонд оценочных средств для промежуточной аттестации обучающихся по дисциплине **«Информационные технологии в профессиональной деятельности»** разработан на основании федерального государственного образовательного стандарта среднего профессионального образования по специальности **40.02.11 Право и организация социального обеспечения**, утвержденного приказом Министерства образования и науки Российской Федерации от 12.05.2014 №508, учебного плана по основной профессиональной образовательной программе среднего профессионального образования – программе подготовки специалистов среднего звена **«Право и организация социального обеспечения»**.

Фонд оценочных средств по дисциплине разработан рабочей группой в составе:
Ильин В.А.

Руководитель основной
профессиональной
образовательной программы,
преподаватель колледжа РГСУ



(подпись)

О.Г. Большакова

Фонд оценочных средств для промежуточной аттестации обучающихся по дисциплине
обсужден и утвержден на заседании ПЦК:
Протокол № 10 от 10 мая 2022 г.

Председатель ПЦК естественно-
математических дисциплин,
физической культуры и БЖ

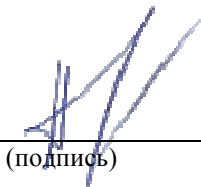


(подпись)

А.В. Ерпелев

Фонд оценочных средств для промежуточной аттестации обучающихся по дисциплине
рекомендован к утверждению представителями организаций-работодателей:

Благотворительный фонд
помощи детям-отказникам и
детям сиротам «БЮРО ДОБРЫХ
ДЕЛ», президент



(подпись)

А.С. Чупракова

СОДЕРЖАНИЕ

1. Форма промежуточной аттестации обучающегося по дисциплине.	4
2. Типовые контрольные задания или иные материалы, необходимые для оценки результатов обучения по дисциплине	4
3. Методические материалы, определяющие процедуры и критерии оценивания результатов обучения по дисциплине	5
4. Лист регистрации изменений.....	10

1. Форма промежуточной аттестации обучающегося по дисциплине.

Контрольным мероприятием промежуточной аттестации обучающихся по дисциплине является **КСР**, которая проводится в **устной** форме.

Для проведения КСР в устной форме разрабатывается перечень вопросов.

КСР проводится путем индивидуального собеседования преподавателя с каждым обучающимся, с правом преподавателя задавать обучающемуся по программе курса дополнительные вопросы.

2. Типовые контрольные задания или иные материалы, необходимые для оценки результатов обучения по дисциплине.

Теоретический блок вопросов:

1. Информатика – предмет и задачи.
2. Информационный потенциал общества.
3. Информация и данные.
4. Краткая характеристика информационных процессов
5. Назначение и классификация компьютерных сетей.
6. Локальные вычислительные сети. Назначение, функциональные возможности, топология.
7. Техническое обеспечение персонального компьютера. Состав и назначение основных устройств.
8. Техническое обеспечение персонального компьютера. Состав и назначение периферийных устройств.
9. Иерархическая организация памяти компьютера. Схема функционирования запоминающих устройств. Назначение и характеристики устройств внутренней памяти.
10. Иерархическая организация памяти компьютера. Схема функционирования запоминающих устройств. Назначение и характеристики устройств внешней памяти.
11. Программное обеспечение персонального компьютера. Классификация программного обеспечения.
12. Системное программное обеспечение. Операционные системы. Назначение и основные функции операционных систем.
13. Операционная система MS WINDOWS. Мультипрограммный режим работы. Пояснить принцип многооконного режима использования экрана.
14. Операционная система MS WINDOWS. Технология связывания и встраивания объектов. Пояснить принцип обмена данными между задачами-приложениями, понятия “приложение-сервер”, “приложение-клиент”.
15. Иерархическая организация хранения информации во внешней памяти компьютера. Понятия “логический диск”, “папка”. Средства MS WINDOWS для работы с папками.
16. Текстовый процессор MS Word. Документ и его состав. Краткая характеристика основных объектов документа.
17. Функциональные возможности текстовых редакторов, используемые при наборе текста. Средства повышения эффективности набора
18. Функциональные возможности текстовых редакторов, используемые при редактировании текста. Средства повышения эффективности редактирования.
19. Функциональные возможности текстовых редакторов, используемые при форматировании текста. Средства повышения эффективности форматирования.
20. Текстовый редактор MS Word. Создание серийных документов с использованием базы данных.

21. Текстовый редактор MS Word Создание типовых документов.
22. Набор сложного текста в MS Word: формул, таблиц, диаграмм.
23. Способы оформления и правила форматирования колонтитула.
24. Использование библиотеки стилей оформления текста. Процедуры создания новых стилей.
Использование библиотеки стилей оформления текста при создании оглавления рукописи.

3. Методические материалы, определяющие процедуры и критерии оценивания результатов обучения по дисциплине (модулю)

Для планирования расчета текущего рейтинга обучающегося используются следующие пропорции:

Вид учебного действия	Максимальная рейтинговая оценка, баллов
Академическая активность	10
практические задания	40
<i>из них: текущие практические задания</i>	20
<i>итоговое практическое задание</i>	20
рубежи текущего контроля	30
ИТОГО:	80

Критерии оценки теста:

«Зачтено» - если обучающийся правильно выполнил не менее 2/3 всей работы или допустил не более одной грубой ошибки и двух недочетов, не более одной грубой и одной негрубой ошибки, не более трех негрубых ошибок, одной негрубой ошибки и трех недочетов, при наличии четырех-пяти недочетов.

«Не зачтено» - если число ошибок и недочетов превысило норму для оценки 3 или правильно выполнено менее 2/3 всей работы.

Требования к выполнению доклада.

Рекомендуется следующая структура доклада:

- титульный лист, содержание доклада;
- краткое изложение;
- цели и задачи;
- изложение характера исследований и рассмотренных проблем, гипотезы, спорные вопросы;
- источники информации, методы сбора и анализа данных, степень их полноты и достоверности;
- анализ и толкование полученных в работе результатов;
- выводы и оценки;
- библиография и приложения.

Время выступления докладчика не должно превышать 10 минут.

Основные требования к оформлению доклада:

- титульный лист должен включать название доклада, наименование кафедры, фамилию студента;
- все использованные литературные источники сопровождаются библиографическим описанием;
- приводимая цитата из источника берется в кавычки (оформляются сноски);
- единицы измерения должны применяться в соответствии с действующими стандартами;
- все названия литературных источников следует приводить в соответствии с новейшими изданиями;

- рекомендуется включение таблиц, графиков, схем, если они отражают основное содержание или улучшают ее наглядность;
- названия фирм, учреждений, организаций и предприятий должны именоваться так, как они указываются в источнике;

Критерии оценки доклада

При выполнении доклада обучающийся должен продемонстрировать умение кратко излагать прочитанный материал, а также умение обобщать и анализировать материал по теме доклада.

Максимальная оценка за доклад: 8 баллов.

Основными критериями оценки доклада являются:

- актуальность выбранной темы и излагаемого материала – 2 балла;
- содержательность – 2 балла;
- структура и оформление доклада – 1 балл;
- четкость и выразительность выступления – 1 балл;
- умение пользоваться конспектом – 1 балл;
- точность и полнота ответов на вопросы – 1 балл.

Презентация

Требования к презентациям

1. Объем презентации 20 -50 слайдов.
2. На титульном слайде должно быть отражено:
 - наименование факультета;
 - наименование предметной (цикловой) комиссии;
 - тема презентации;
 - фамилия, имя, отчество, специальность, форма обучения, номер группы автора презентации;
 - фамилия, имя, отчество, степень, звание, должность руководитель работы;
 - год выполнения работы.
3. В презентации должны быть отражено обоснование актуальности представляемого материала, цели и задачи работы.
4. Содержание презентации должно включать наиболее значимый материал доклада, а также, при необходимости, таблицы, диаграммы, рисунки, фотографии, карты, видео – вставки, звуковое сопровождение.
5. Заключительный слайд должен содержать информацию об источниках информации для презентации.

Критерии оценки презентации

1. Объем презентации 20 -50 слайдов (1 балл).
2. Правильность оформления титульного слайда (0,5 балла);
3. Актуальность отобранного материала, обоснованность формулировки цели и задач работы (0,5 балла);
4. Наглядность и логичность презентации, обоснованность использования таблиц, диаграмм, рисунков, фотографий, карт, видео – вставок, звукового сопровождения; правильный выбор шрифтов, фона, других элементов дизайна слайда (2 балла).
5. Объем и качество источников информации (не менее 2-х интернет – источников и не менее 2-х литературных источников).

Требования к выполнению Эссе (реферата)

Эссе – литературное произведение небольшого объема, обычно прозаическое, свободной композиции, передающее индивидуальные впечатления, суждения, соображения автора о той или иной проблеме, теме, о том или ином событии или явлении.

Реферат (от лат. *referre* – сообщать) – краткое изложение в письменном виде или в форме публикации доклада, содержания научного труда (трудов), литературы по теме. Работа над рефератом условно разделяется на выбор темы, подбор литературы, подготовку и защиту плана; написание теоретической части и всего текста с указанием библиографических данных используемых источников, подготовку доклада, выступление с ним. Тематика рефератов полностью связана с основными вопросами изучаемого курса.

Тему эссе (реферата) обучающиеся выбирают самостоятельно, но если на одну тему претендует несколько студентов, на помощь приходит преподаватель. Список литературы к темам не дается, и обучающиеся самостоятельно ведут библиографический поиск, причем им не рекомендуется ограничиваться университетской библиотекой.

Важно учитывать, что написание реферата требует от обучающихся определенных усилий. Особое внимание следует уделить подбору литературы, методике ее изучения с целью отбора и обработки собранного материала, обоснованию актуальности темы и теоретического уровня обоснованности используемых в качестве примеров фактов какой-либо деятельности.

Выбрав тему реферата, начав работу над литературой, необходимо составить план. Изучая литературу, продолжается обдумывание темы, осмысливание прочитанного, делаются выписки, сопоставляются точки зрения разных авторов и т.д. Реферативная работа сводится к тому, чтобы в ней выделились две взаимосвязанные стороны: во-первых, ее следует рассматривать как учебное задание, которое должен выполнить обучаемый, а во-вторых, как форму научной работы, творческого воображения при выполнении учебного задания.

Наличие плана реферата позволяет контролировать ход работы, избежать формального переписывания текстов из первоисточников.

Оформление реферата включает титульный лист, оглавление и краткий список использованной литературы. Список использованной литературы размещается на последней странице рукописи или печатной форме реферата. Реферат выполняется в письменной или печатной форме на белых листах формата А4 (210 x 297 мм). Шрифт Times New Roman, кегель 14, через 1,5 интервала при соблюдении следующих размеров текста: верхнее поле – 25 мм, нижнее – 20 мм, левое – 30 мм, правое – 15 мм. Нумерация страниц производится вверху листа, по центру. Титульный лист нумерации не подлежит.

Рефераты должны быть написаны простым, ясным языком, без претензий на наукообразность. Следует избегать сложных грамматических оборотов, непривычных терминов и символов. Если же такие термины и символы все-таки приводятся, то необходимо разъяснять их значение при первом упоминании в тексте реферата. Это правило касается и дипломных работ.

Объем реферата предполагает тщательный отбор информации, необходимой для краткого изложения вопроса. Важнейший этап – редактирование готового текста реферата и подготовка к обсуждению. Обсуждение требует хорошей ориентации в материале темы, умения выделить главное, поставить дискуссионный вопрос, привлечь внимание слушателей к интересной литературе, логично и убедительно изложить свои мысли.

Рефераты обязательно подлежат защите. Процедура защиты начинается с определения оппонентов защищающего свою работу. Они стремятся дать основательный анализ работы студента, обращают внимание на положительные моменты и недостатки реферата, дают общую оценку содержанию, форме преподнесения материала, характеру использованной литературы. Иногда они дополняют тот или иной раздел реферата. Последнее особенно ценно, ибо говорит о глубоком знании обучающимся-оппонентом изучаемой проблемы.

Обсуждение не ограничивается заслушиванием оппонентов. Другие обучающиеся имеют право уточнить или опровергнуть какое-либо утверждение. Преподаватель предлагает любому обучающемуся задать вопрос по существу доклада или попытаться подвести итог обсуждению.

Алгоритм работы над рефератом

1. Выбор темы

Тема должна быть сформулирована грамотно (с литературной точки зрения);

В названии реферата следует поставить четкие рамки рассмотрения темы;

Желательно избегать слишком длинных названий;

Следует по возможности воздерживаться от использования в названии спорных с научной точки зрения терминов, излишней наукообразности, а также чрезмерного упрощения формулировок.

2. Реферат следует составлять из пяти основных частей: введения; основной части; заключения; списка литературы; приложений.

3. Основные требования к введению:

Во введении не следует концентрироваться на содержании; введение должно включать краткое обоснование актуальности темы реферата, где требуется показать, почему данный вопрос может представлять научный интерес и есть ли связь представляемого материала с современностью. Таким образом, тема реферата должна быть актуальна либо с научной точки зрения, либо с современных позиций.

Очень важно выделить цель, а также задачи, которые требуется решить для выполнения цели;

Введение должно содержать краткий обзор изученной литературы, в котором указывается взятый из того или иного источника материал, кратко анализируются изученные источники, показывается их сильные и слабые стороны;

Объем введения составляет две страницы текста.

4. Требования к основной части реферата:

Основная часть содержит материал, отобранный для рассмотрения проблемы;

Также основная часть должна включать в себя собственно мнение учащихся и сформулированные самостоятельные выводы, опирающиеся на приведенные факты;

Материал, представленный в основной части, должен быть логически изложен и распределен по параграфам, имеющим свои названия;

В изложении основной части необходимо использовать сноски (в первую очередь, когда приводятся цифры и чьи-то цитаты);

Основная часть должна содержать иллюстративный материал (графики, таблицы и т. д.);

Объем основной части составляет около 10 страниц.

5. Требования к заключению:

В заключении формулируются выводы по параграфам, обращается внимание на выдвинутые во введении задачи и цели;

Заключение должно быть четким, кратким, вытекающим из содержания основной части.

6. Требования к оформлению списка литературы (по ГОСТу):

Необходимо соблюдать правильность последовательности записи источников: сначала следует писать фамилию, а после инициалы; название работы не ставится в кавычки; после названия сокращенно пишется место издания; затем идет год издания; наконец, называется процитированная страница.

Критерии оценки реферата

Студент, защищающий реферат, должен рассказать о его актуальности, поставленных целях и задачах, изученной литературе, структуре основной части, сделанных в ходе работы выводах.

По окончании выступления ему может быть задано несколько вопросов по представленной проблеме.

Оценка складывается из соблюдения требований к реферату, грамотного раскрытия темы, умения четко рассказывать о представленном реферате, способности понять суть задаваемых по работе вопросов и найти точные ответы на них.

Реферат, в котором полностью освещена тема и который оформлен согласно требованиям, оценивается до 15 баллов.

В процессе определения рубежного рейтинга обучающегося используется следующая шкала:

Рубежный рейтинг	Критерии оценки освоения обучающимся дисциплины в ходе контрольных мероприятий промежуточной аттестации
19-20 рейтинговых баллов	обучающийся глубоко и прочно усвоил программный материал, исчерпывающе, последовательно, грамотно и логически стройно его излагает, тесно увязывает с задачами и будущей деятельностью, не затрудняется с ответом при видоизменении задания, свободно справляется с задачами и практическими заданиями, правильно обосновывает принятые решения, умеет самостоятельно обобщать и излагать материал, не допуская ошибок (<i>отлично</i>)
16-18 рейтинговых баллов	обучающийся твердо знает программный материал, грамотно и по существу излагает его, не допуская существенных неточностей в ответе на вопрос, может правильно применять теоретические положения и владеет необходимыми умениями и навыками при выполнении практических заданий (<i>хорошо</i>)
13-15 рейтинговых баллов	обучающийся освоил основной материал, но не знает отдельных деталей, допускает неточности, недостаточно правильные формулировки, нарушает последовательность в изложении программного материала и испытывает затруднения в выполнении практических заданий (<i>удовлетворительно</i>)
1-12 рейтинговых баллов	обучающийся не знает значительной части программного материала, допускает существенные ошибки, с большими затруднениями выполняет практические задания, задачи (<i>неудовлетворительно</i>)
0 баллов	не аттестован

4. Лист регистрации изменений

№ п/п	Содержание изменения	Реквизиты документа	Дата введения изменения
1.	Утверждена и введена в действие решением ПЦК естественно-математических дисциплин, физической культуры и БЖ на основании Федерального государственного образовательного стандарта среднего профессионального образования по специальности 40.02.01 - Право и организация социального обеспечения (среднее профессиональное образование), утвержденного приказом Министерства образования и науки Российской Федерации от 12.05.2014 г. № 508	Протокол заседания ПЦК естественно-математических дисциплин, физической культуры и БЖ № 10 от «10» мая 2022 года	01.09.2022
2.			



Министерство науки и высшего образования Российской Федерации
Федеральное государственное бюджетное образовательное учреждение высшего образования
«РОССИЙСКИЙ ГОСУДАРСТВЕННЫЙ СОЦИАЛЬНЫЙ УНИВЕРСИТЕТ»



ФОНД ОЦЕНОЧНЫХ СРЕДСТВ ДЛЯ ПРОМЕЖУТОЧНОЙ АТТЕСТАЦИИ ОБУЧАЮЩИХСЯ ПО ДИСЦИПЛИНЕ:

ОП.15 БЕЗОПАСНОСТЬ ЖИЗНЕДЕЯТЕЛЬНОСТИ

Наименование образовательной программы
ПРАВО И ОРГАНИЗАЦИЯ СОЦИАЛЬНОГО ОБЕСПЕЧЕНИЯ

Социально-экономический профиль

Специальность

40.02.01 ПРАВО И ОРГАНИЗАЦИЯ СОЦИАЛЬНОГО ОБЕСПЕЧЕНИЯ

ОБРАЗОВАТЕЛЬНАЯ ПРОГРАММА СРЕДНЕГО ПРОФЕССИОНАЛЬНОГО ОБРАЗОВАНИЯ - ПРОГРАММА ПОДГОТОВКИ СПЕЦИАЛИСТОВ СРЕДНЕГО ЗВЕНА

Уровень профессионального образования
Среднее профессиональное образование

программа базовой подготовки на базе среднего общего образования

Форма обучения
Очная

Москва 2022 г.

Фонд оценочных средств для промежуточной аттестации обучающихся по дисциплине **«Безопасность жизнедеятельности»** разработана на основании федерального государственного образовательного стандарта среднего профессионального образования по специальности **40.02.01 Право и организация социального обеспечения**, утвержденного приказом Министерства образования и науки Российской Федерации от 12.05.2014 г. № 508, учебного плана по основной профессиональной образовательной программе среднего профессионального образования – программе подготовки специалистов среднего звена **Право и организация социального обеспечения**.

Фонд оценочных средств для промежуточной аттестации обучающихся по дисциплине разработан рабочей группой в составе: Бекбулатов Д.Р.

Руководитель основной профессиональной образовательной программы, преподаватель колледжа РГСУ



(подпись)

О.Г. Большакова

Фонд оценочных средств для промежуточной аттестации обучающихся по дисциплине обсужден и утвержден на заседании ПЦК:
Протокол № 10 от 10 мая 2022 г.

Председатель ПЦК естественно-математических дисциплин, физической культуры и БЖ



(подпись)

А.В. Ерпелев

Фонд оценочных средств для промежуточной аттестации обучающихся по дисциплине рекомендован к утверждению представителями организаций-работодателей:

Благотворительный фонд помощи детям-отказникам и детям сиротам «БЮРО ДОБРЫХ ДЕЛ», президент



(подпись)

А.С. Чупракова

СОДЕРЖАНИЕ

1. Форма промежуточной аттестации обучающегося по дисциплине	4
2. Типовые контрольные задания или иные материалы, необходимые для оценки результатов обучения по дисциплине	4
3. Методические материалы, определяющие процедуры и критерии оценивания результатов обучения по дисциплине	12
4. Лист регистрации изменений.....	Ошибка! Закладка не определена.

1. Форма промежуточной аттестации обучающегося по дисциплине.

Контрольным мероприятием промежуточной аттестации обучающихся по дисциплине является **дифференцированный зачет**, который проводится в **письменной** форме.

Дифференцированный зачет состоит из письменного ответа на два вопроса теоретического характера и решения аналитической задания.

2. Типовые контрольные задания или иные материалы, необходимые для оценки результатов обучения по дисциплине

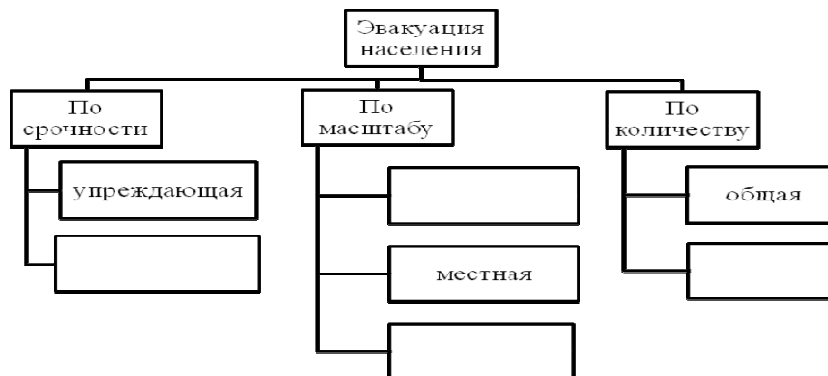
Теоретический блок вопросов:

1. Цели и задачи дисциплины «Безопасность жизнедеятельности» (БЖД), ее место среди других дисциплин.
2. Содержание дисциплины БЖД.
3. Безопасность жизнедеятельности, как комплексная дисциплина, использующая данные смежных наук.
4. Физические характеристики окружающей среды.
5. Комфортные и допустимые условия жизнедеятельности.
6. Основные формы деятельности человека.
7. Классификация угрожающих факторов.
8. Риск. Определение. Классификация.
9. Цель управления в сфере национальной безопасности.
10. Соотношение категорий «риск», «вызов», «опасность», «угроза».
11. Определение «Безопасности». Управление безопасностью жизнедеятельности.
12. Конфликт как угроза безопасности личности.
11. Приемлемый риск. Понятие.
12. Неприемлемый риск. Понятие.
13. Переходный риск. Понятие.
14. Основные направления управления рисками.
15. Принципы, методы и средства обеспечения безопасности деятельности.
16. Стратегический риск. Определение. Особенности.
17. Стратегические природно-техногенные риски.
18. Стратегические социальные риски.
19. Термины: «Авария», «Катастрофа», «Стихийное бедствие».
20. Классификация опасностей по тяжести последствий и масштабам.
21. Классификация природных опасностей.
22. Характеристика радиационных опасностей.
23. Характеристика химических опасностей.
24. Характеристика пожаров.
25. Характеристика взрывов.
26. Природный радиационный фон. Источники. Величины. Влияние.
27. Хроническое и острое лучевое поражение. Источники. Величины. Последствия.
28. Поражающие факторы при радиационных авариях.
29. Аварийно химически опасные вещества. Определения. Примеры.
30. Хлор как АХОВ.
31. Аммиак как АХОВ.
32. Характеристика зон химического заражения.
33. Пожар. Определение. Зонирование.
34. Поражающие факторы пожара.
35. Виды пожаров.
36. Стадии пожара.
37. Огнестойкость зданий.
38. Определение взрыва. Виды взрывов.

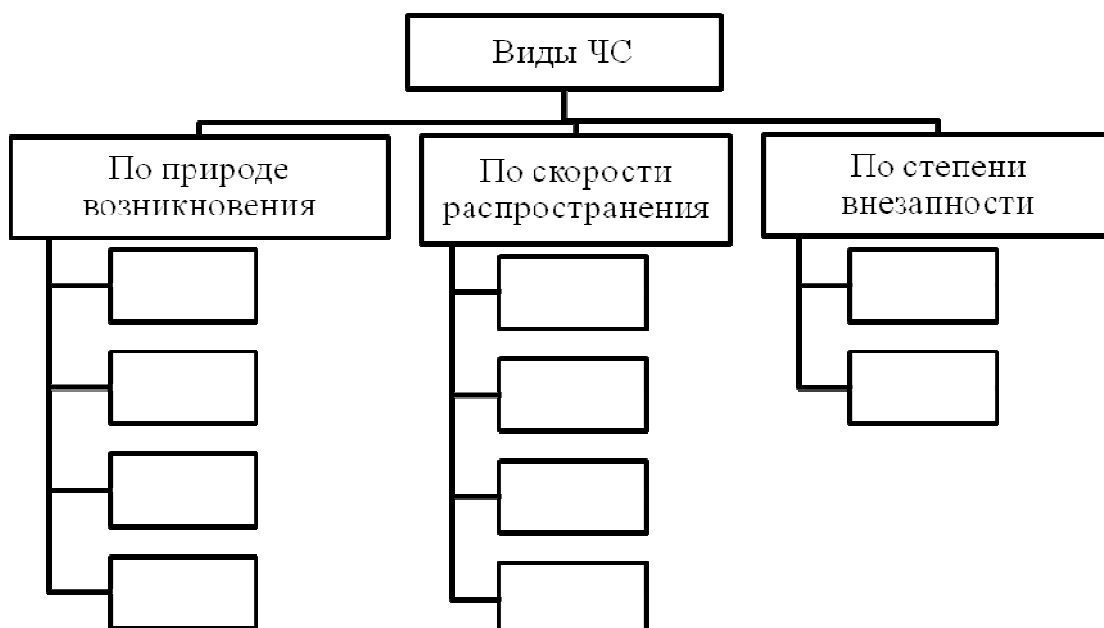
39. Поражающие факторы взрыва. Правила поведения при обнаружении взрывных устройств.
40. Взрывоопасные объекты.
52. Землетрясение. Определение. Причины землетрясений. Интенсивность.
53. Сейсмическое районирование России и требования к зданиям.
54. Степени разрушения зданий при землетрясениях.
55. Поражающие факторы при землетрясениях.
56. Характеристики ураганов, бурь, смерчей.
57. Поражающие факторы ураганов, бурь, смерчей.
58. Причины возникновения и характеристика наводнений.
59. Поражающие факторы наводнений.
60. Причины возникновения и характеристика лесных и торфяных пожаров.
62. Особенности спасательных работ при наводнении.
63. Правила поведения при землетрясении.
64. Правила поведения при взрыве.
65. Правила безопасного выхода из разрушенного здания.
66. Правила поведения в завале.
67. Правила поведения в зонах радиоактивного заражения.
68. Правила поведения после выхода из зоны радиоактивного заражения.
70. Правила поведения при эпидемии.
71. Обеспечение безопасности в случае захвата заложником.
72. Обеспечение безопасности при угрозе совершения и совершенном теракте.
73. Цели, методы, силы радиационной и химической разведки.
74. Содержание и организация режимов радиационной защиты.
75. Виды, силы и средства обеззараживания.
76. Отличия карантина от обсервации.
77. Средства индивидуальной защиты. Классификация, назначение, хранение и выдача.
78. Порядок оказания первой помощи при травматических и неотложных состояниях.
79. Методы повышения защищенности человека.
80. Общероссийская комплексная система информирования и оповещения населения в местах массового пребывания людей.

Аналитическое задание (задачи, ситуационные задания, кейсы, проблемные ситуации и т.д.):

1. Заполнить схему, в которой приведена классификация видов эвакуации:



2. Заполните схему классификаций ЧС:



3. Заполните таблицу классификацией ЧС по масштабам и тяжести последствий в соответствии с Постановлением Правительства РФ от 21 мая 2007 г. №304 «О классификации ЧС природного и техногенного характера».

Зона ЧС	Количество пострадавших	Материальный ущерб, руб.
1.		
2.		
3.		
4. Межмуниципального		5-500 млн
5. Межрегионального		
6.	≥500	

4. Правила поведения в опасной ситуации: отметьте рекомендации по поведению человека, соответствующие природным опасностям:

Рекомендации	Землетрясение	Наводнение	Снежная лавина	Ураган, буря, пурга	Гроза

Отключите в доме газ, электричество, ТВ, потушите огонь в печи					
Возьмите с собой запас продуктов, воды и теплые вещи					
Остерегайтесь порванных и провисших проводов, поврежденных газовых магистралей					
Перед входом в дом убедитесь в его прочности					
Быстро покиньте дом и выйдите на открытое место					
Максимально расширьте пространство возле лица и груди					
Ни в коем случае не поддавайтесь панике					
Постоянно разрушайте образующуюся от дыхания ледяную корку					
Максимально утеплитесь					
Ни в коем случае не покидайте убежища, выходите только на страховке					
Ни в коем случае не спите					
При раскачивании дома или появлении трещин бегите на улицу либо встаньте в дверном проеме или углу, образованном капитальными стенами					
Не стойте возле рекламных щитов, стеклянных витрин, торговых палаток					
Отойдите от отдельно стоящих деревьев					

5. Оцените данную ЧС по трем признакам (классификациям) – причине возникновения, временным характеристикам, масштабам и тяжести последствий.

Землетрясение, силой 8,1 балла по шкале Рихтера, произошло в Индийском океане к северу от острова Симелуэ, севернее Суматры в Индонезии, на глубине 30 км. Цунами, вызванное землетрясением, было одним из сильнейших в истории. Оно обрушилось на побережья Индонезии, Шри-Ланки, Южной Индии, Таиланда и еще некоторых стран и островов. Высота волн достигала 30 м. Волнам потребовалось от нескольких минут до семи часов, чтобы добраться до берегов различных территорий.

Геологическая служба Соединенных Штатов опубликовала реальное число жертв и масштабов разрушений. Согласно этим данным, в результате цунами погибли 283 100 человек,

14 100 пропали без вести и еще миллион человек остались без крова. В феврале 2005 года океан выносил на берег по 500 тел погибших ежедневно. По оценкам неправительственных организаций опознания должны были продолжаться весь 2005 год и в начале 2006 года.

Социально-экономическое состояние региона мгновенно ухудшилось. Страны охватил голод и болезни (холера, тиф и дизентерия). Не лишено оснований предположение о том, что еще 300 000 человек погибли в последующий год после цунами.

Согласно научным данным, главной причиной столь катастрофических последствий является разрушение человеком коралловых рифов, структуры прибрежных районов.

6. Оцените данную ЧС по трем признакам (классификациям) – причине возникновения, временным характеристикам, масштабам и тяжести последствий.

В результате аварии на теплотрассе зимой (температура воздуха -25°C) без горячей воды и отопления остались 2 жилых дома, в которых проживали около 100 человек. Устранить аварию быстро не удалось, дома были разморожены. На восстановление теплосети ушло 4 дня. Часть жильцов переселилась к родственникам, часть разместились в здании школы, часть оставалась в своих квартирах. Причинен материальный ущерб имуществу граждан, пострадавших не было.

7. Безопасность на транспорте.

Укажите алгоритм поведения в ситуациях ДТП:

Ситуация	Действия водителя, пассажира и пешехода
В результате ДТП автомобиль упал в воду	
При аварии произошло повреждение токоведущего провода и он оказался на корпусе троллейбуса	
В результате ДТП автомобиль перевернулся. Водитель без сознания. Чувствуется запах бензина	
После наезда на пешехода (или велосипедиста) водитель пытается скрыться	
По пешеходному переходу идет пешеход в наушниках, слушая громкую музыку, и в солнцезащитных очках (низко надвинутым капюшоне). На него несется машина, не способная остановиться.	

8. Ситуационная задача «Крушение поезда».

Скорый поезд Москва-Санкт-Петербург. Ночь, пассажиры спят. Неожиданный толчок, скрежет металла, звон бьющегося стекла и крики людей. Часть вагонов, охваченная огнем, лежит на боку. Электропровод оборван и висит до земли.

Перечислите опасные факторы.

Укажите правильные действия в этой ситуации.

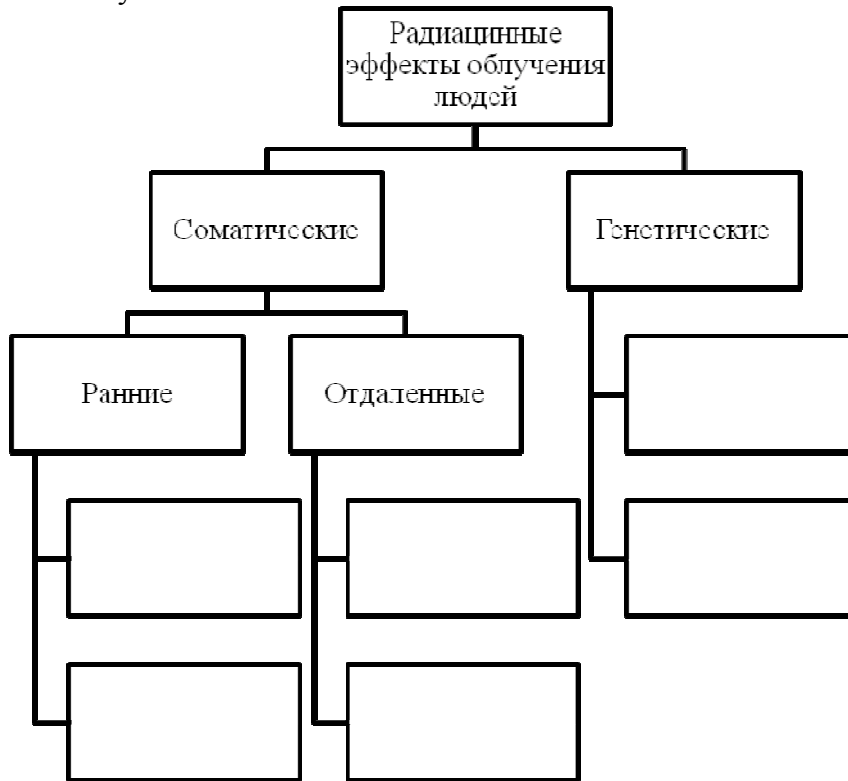
9. Радиационная безопасность:

Заполните таблицу:

Вид излучения	Проникающая способность	Поражающая способность	Способ защиты
α			

β			
γ			

10. Воздействие радиации на организм:
Дополните схему:



11. Алгоритм поведения в зоне радиационного заражения:

Определите последовательность поведения человека в случае аварии на радиационно-опасном объекте (поставьте в ячейках соответствующие номера). Укажите неверные действия.

1. Снимите верхнюю одежду, обувь и поместите их в пластиковый пакет.
2. Включите радио или телевизор и слушайте сообщения.
3. Тщательно проветрите всю квартиру.
4. Завершите герметизацию квартиры.
5. Сделайте запас питьевой воды в герметичной таре.
6. Покиньте квартиру и попытайтесь найти убежище или противорадиационное укрытие.
7. Позвоните родственникам: они могут еще не знать о случившемся.
8. Закройте все окна и двери.
9. Отключите газ.
10. Примите душ.
11. Защитите органы дыхания влажной ватно-марлевой повязкой
12. Не волнуйте соседей, молчите о случившемся.
13. Заверните в пищевую пленку открытые продукты и поместите их в холодильник.
14. Спуститесь в подвал своего дома.



12. Химическая безопасность:

Возможные источники и признаки отравлений аммиаком, хлором, угарным газом. порядок действий в случае отравления.

13. Отравление спиртами:

Определите различия в признаках отравления метиловым и этиловым спиртом и первой помощи.

	Метиловый спирт	Этиловый спирт
Смертельная доза		
Признаки отравления		
Первая помощь		

14. Авария с выбросом АХОВ:

В районе Червишевского тракта появился запах прелого сена или гнилых фруктов. Через 4 часа люди почувствовали першение и жжение в носоглотке, сладковатый неприятный привкус во рту, тошноту.

Определите, отравление каким веществом произошло, его возможные источники, порядок действий.

15. Классификация помещений по пожарной опасности:

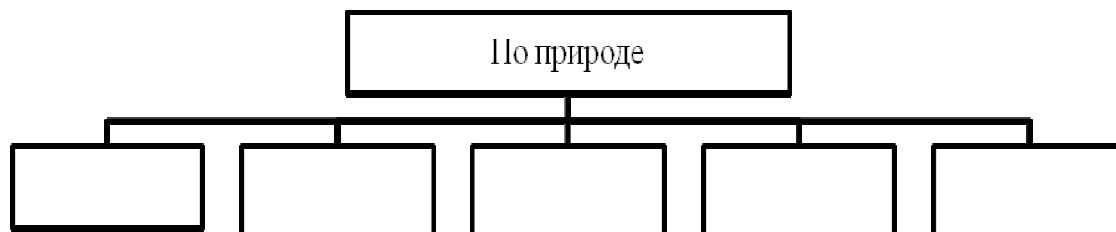
Охарактеризуйте категории помещений по взрывопожарной и пожарной опасности.

Категория помещения	Характеристика веществ и материалов, находящихся (обращающихся) в помещении	Примеры помещений
А. Взрывоопасное		
Б. Взрывопожароопасное		
В. Пожароопасное		
Г. Умеренно пожароопасное		
Д. Пониженная пожароопасность		

16. Ситуационная задача «Возгорание на кухне@»:
Опишите порядок действий при возгорании на кухне (загорелась сковорода с раскаленным жиром).

17. Ситуационная задача «Возгорание бытового прибора».
Опишите порядок действий при возгорании бытового прибора (загорелся утюг).

18. Заполните схему «Классификации социальных опасностей»:



19. Ситуационная задача «Поведение в толпе».

Человек, проходя мимо площади, на которой был организован митинг, заинтересовался происходящим и подошел к трибуне. Вдруг произошел взрыв, в толпе началась паника. Человек не удержался на ногах и упал.

Перечислите правила безопасного поведения в толпе.

Укажите, какими должны быть действия человека при падении.

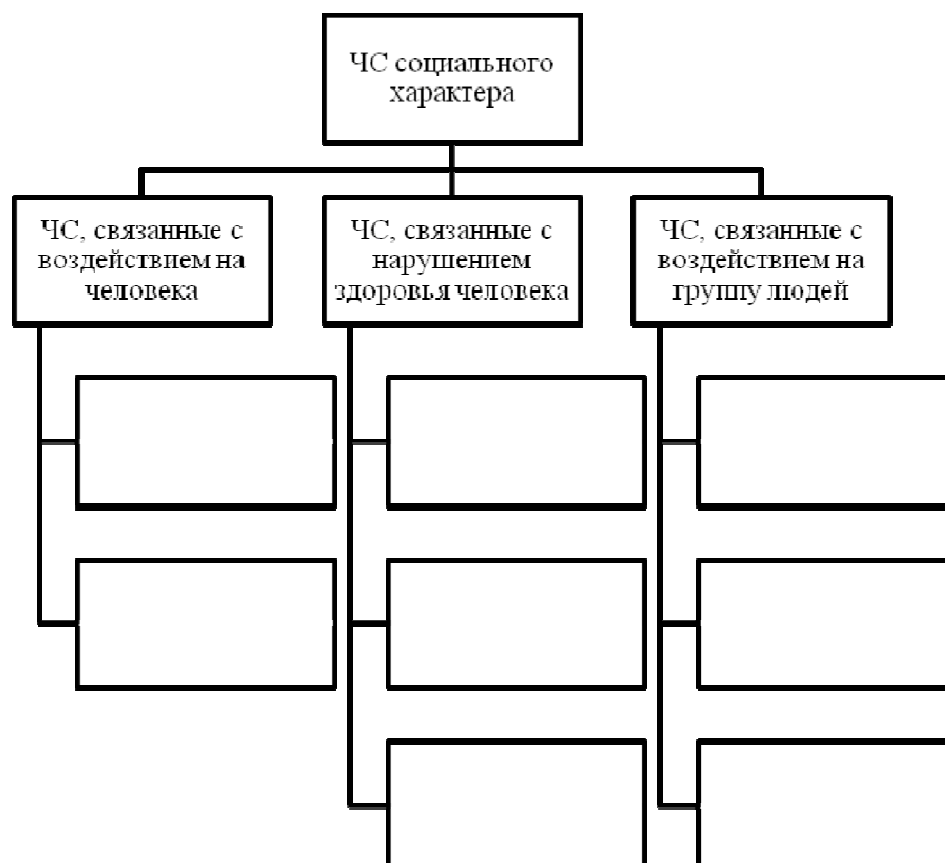
20. Ситуационная задача «Действия при обнаружении взрывного устройства».

В автобусе обнаружена сумка, оставленная без присмотра. Существует вероятность, что в ней находится взрывное устройство. Ваши действия?

21. Ситуационная задача «Действия при захвате заложников».

Вы находитесь на занятии. Внезапно входят трое мужчин в масках и с оружием. Они объявляют, что вы являетесь заложниками. Ваши действия в данной ситуации?

22. Заполните схему «Классификации ЧС социального характера»:



23. Заполните таблицу «Травматический шок»:

Фазы	Признаки	Первая помощь
Эректильная или возбуждения		
Торпидная или торможения		

24. Заполните таблицу «Признаки кровотечения»:

Вид кровотечения	Основные признаки
Капиллярное	
Венозное (капиллярно-венозное)	
Артериальное (капиллярно-артериальное)	

3. Методические материалы, определяющие процедуры и критерии оценивания результатов обучения по дисциплине

Для планирования расчета текущего рейтинга обучающегося используются следующие пропорции:

Вид учебного действия	Максимальная рейтинговая оценка, баллов
Академическая активность	10
практические задания	40

<i>из них: текущие практические задания</i>	20
<i>итоговое практическое задание</i>	20
рубежи текущего контроля	30
ИТОГО:	80

Критерии оценки теста:

«Зачтено» - если обучающийся правильно выполнил не менее 2/3 всей работы или допустил не более одной грубой ошибки и двух недочетов, не более одной грубой и одной негрубой ошибки, не более трех негрубых ошибок, одной негрубой ошибки и трех недочетов, при наличии четырех-пяти недочетов.

«Не зачтено» - если число ошибок и недочетов превысило норму для оценки 3 или правильно выполнено менее 2/3 всей работы.

Требования к выполнению доклада.

Рекомендуется следующая структура доклада:

- титульный лист, содержание доклада;
- краткое изложение;
- цели и задачи;
- изложение характера исследований и рассмотренных проблем, гипотезы, спорные вопросы;
- источники информации, методы сбора и анализа данных, степень их полноты и достоверности;
- анализ и толкование полученных в работе результатов;
- выводы и оценки;
- библиография и приложения.

Время выступления докладчика не должно превышать 10 минут.

Основные требования к оформлению доклада:

- титульный лист должен включать название доклада, наименование кафедры, фамилию студента;
- все использованные литературные источники сопровождаются библиографическим описанием;
- приводимая цитата из источника берется в кавычки (оформляются сноски);
- единицы измерения должны применяться в соответствии с действующими стандартами;
- все названия литературных источников следует приводить в соответствии с новейшими изданиями;
- рекомендуется включение таблиц, графиков, схем, если они отражают основное содержание или улучшают ее наглядность;
- названия фирм, учреждений, организаций и предприятий должны именоваться так, как они указываются в источнике;

Критерии оценки доклада

При выполнении доклада обучающийся должен продемонстрировать умение кратко излагать прочитанный материал, а также умение обобщать и анализировать материал по теме доклада.

Максимальная оценка за доклад: 8 баллов.

Основными критериями оценки доклада являются:

- актуальность выбранной темы и излагаемого материала – 2 балла;
- содержательность – 2 балла;
- структура и оформление доклада – 1 балл;
- четкость и выразительность выступления – 1 балл;
- умение пользоваться конспектом – 1 балл;

- точность и полнота ответов на вопросы – 1 балл.

Презентация

Требования к презентациям

1. Объем презентации 20 -50 слайдов.
2. На титульном слайде должно быть отражено:
 - наименование факультета;
 - наименование предметной (цикловой) комиссии;
 - тема презентации;
 - фамилия, имя, отчество, специальность, форма обучения, номер группы автора презентации;
 - фамилия, имя, отчество, степень, звание, должность руководитель работы;
 - год выполнения работы.
3. В презентации должны быть отражено обоснование актуальности представляемого материала, цели и задачи работы.
4. Содержание презентации должно включать наиболее значимый материал доклада, а также, при необходимости, таблицы, диаграммы, рисунки, фотографии, карты, видео – вставки, звуковое сопровождение.
5. Заключительный слайд должен содержать информацию об источниках информации для презентации.

Критерии оценки презентации

1. Объем презентации 20 -50 слайдов (1 балл).
2. Правильность оформления титульного слайда (0,5 балла);
3. Актуальность отобранного материала, обоснованность формулировки цели и задач работы (0,5 балла);
4. Наглядность и логичность презентации, обоснованность использования таблиц, диаграмм, рисунков, фотографий, карт, видео – вставок, звукового сопровождения; правильный выбор шрифтов, фона, других элементов дизайна слайда (2 балла).
5. Объем и качество источников информации (не менее 2-х интернет – источников и не менее 2-х литературных источников).

Требования к выполнению Эссе (реферата)

Эссе – литературное произведение небольшого объема, обычно прозаическое, свободной композиции, передающее индивидуальные впечатления, суждения, соображения автора о той или иной проблеме, теме, о том или ином событии или явлении.

Реферат (от лат. referre – сообщать) – краткое изложение в письменном виде или в форме публикации доклада, содержания научного труда (трудов), литературы по теме. Работа над рефератом условно разделяется на выбор темы, подбор литературы, подготовку и защиту плана; написание теоретической части и всего текста с указанием библиографических данных используемых источников, подготовку доклада, выступление с ним. Тематика рефератов полностью связана с основными вопросами изучаемого курса.

Тему эссе (реферата) обучающиеся выбирают самостоятельно, но если на одну тему претендует несколько студентов, на помощь приходит преподаватель. Список литературы к темам не дается, и обучающиеся самостоятельно ведут библиографический поиск, причем им не рекомендуется ограничиваться университетской библиотекой.

Важно учитывать, что написание реферата требует от обучающихся определенных усилий. Особое внимание следует уделить подбору литературы, методике ее изучения с целью отбора и обработки собранного материала, обоснованию актуальности темы и теоретического уровня обоснованности используемых в качестве примеров фактов какой-либо деятельности.

Выбрав тему реферата, начав работу над литературой, необходимо составить план. Изучая литературу, продолжается обдумывание темы, осмысливание прочитанного, делаются выписки, сопоставляются точки зрения разных авторов и т.д. Реферативная работа сводится к

тому, чтобы в ней выделились две взаимосвязанные стороны: во-первых, ее следует рассматривать как учебное задание, которое должен выполнить обучаемый, а во-вторых, как форму научной работы, творческого воображения при выполнении учебного задания.

Наличие плана реферата позволяет контролировать ход работы, избежать формального переписывания текстов из первоисточников.

Оформление реферата включает титульный лист, оглавление и краткий список использованной литературы. Список использованной литературы размещается на последней странице рукописи или печатной форме реферата. Реферат выполняется в письменной или печатной форме на белых листах формата А4 (210 x 297 мм). Шрифт Times New Roman, кегель 14, через 1,5 интервала при соблюдении следующих размеров текста: верхнее поле – 25 мм, нижнее – 20 мм, левое – 30 мм, правое – 15 мм. Нумерация страниц производится вверху листа, по центру. Титульный лист нумерации не подлежит.

Рефераты должны быть написаны простым, ясным языком, без претензий на наукообразность. Следует избегать сложных грамматических оборотов, непривычных терминов и символов. Если же такие термины и символы все-таки приводятся, то необходимо разъяснять их значение при первом упоминании в тексте реферата. Это правило касается и дипломных работ.

Объем реферата предполагает тщательный отбор информации, необходимой для краткого изложения вопроса. Важнейший этап – редактирование готового текста реферата и подготовка к обсуждению. Обсуждение требует хорошей ориентации в материале темы, умения выделить главное, поставить дискуссионный вопрос, привлечь внимание слушателей к интересной литературе, логично и убедительно изложить свои мысли.

Рефераты обязательно подлежат защите. Процедура защиты начинается с определения оппонентов защищающего свою работу. Они стремятся дать основательный анализ работы студента, обращают внимание на положительные моменты и недостатки реферата, дают общую оценку содержанию, форме преподнесения материала, характеру использованной литературы. Иногда они дополняют тот или иной раздел реферата. Последнее особенно ценно, ибо говорит о глубоком знании обучающимся-оппонентом изучаемой проблемы.

Обсуждение не ограничивается заслушиванием оппонентов. Другие обучающиеся имеют право уточнить или опровергнуть какое-либо утверждение. Преподаватель предлагает любому обучающемуся задать вопрос по существу доклада или попытаться подвести итог обсуждению.

Алгоритм работы над рефератом

1. Выбор темы

Тема должна быть сформулирована грамотно (с литературной точки зрения);

В названии реферата следует поставить четкие рамки рассмотрения темы;

Желательно избегать слишком длинных названий;

Следует по возможности воздерживаться от использования в названии спорных с научной точки зрения терминов, излишней наукообразности, а также чрезмерного упрощения формулировок.

2. Реферат следует составлять из пяти основных частей: введения; основной части; заключения; списка литературы; приложений.

3. Основные требования к введению:

Во введении не следует концентрироваться на содержании; введение должно включать краткое обоснование актуальности темы реферата, где требуется показать, почему данный вопрос может представлять научный интерес и есть ли связь представляемого материала с современностью. Таким образом, тема реферата должна быть актуальна либо с научной точки зрения, либо с современных позиций.

Очень важно выделить цель, а также задачи, которые требуется решить для выполнения цели;

Введение должно содержать краткий обзор изученной литературы, в котором указывается взятый из того или иного источника материал, кратко анализируются изученные источники, показываются их сильные и слабые стороны;

Объем введения составляет две страницы текста.

4. Требования к основной части реферата:

Основная часть содержит материал, отобранный для рассмотрения проблемы;

Также основная часть должна включать в себя собственно мнение учащихся и сформулированные самостоятельные выводы, опирающиеся на приведенные факты;

Материал, представленный в основной части, должен быть логически изложен и распределен по параграфам, имеющим свои названия;

В изложении основной части необходимо использовать сноски (в первую очередь, когда приводятся цифры и чьи-то цитаты);

Основная часть должна содержать иллюстративный материал (графики, таблицы и т. д.);

Объем основной части составляет около 10 страниц.

5. Требования к заключению:

В заключении формулируются выводы по параграфам, обращается внимание на выдвинутые во введении задачи и цели;

Заключение должно быть четким, кратким, вытекающим из содержания основной части.

6. Требования к оформлению списка литературы (по ГОСТу):

Необходимо соблюдать правильность последовательности записи источников: сначала следует писать фамилию, а после инициалы; название работы не ставится в кавычки; после названия сокращенно пишется место издания; затем идет год издания; наконец, называется процитированная страница.

Критерии оценки реферата

Студент, защищающий реферат, должен рассказать о его актуальности, поставленных целях и задачах, изученной литературе, структуре основной части, сделанных в ходе работы выводах.

По окончании выступления ему может быть задано несколько вопросов по представленной проблеме.

Оценка складывается из соблюдения требований к реферату, грамотного раскрытия темы, умения четко рассказывать о представленном реферате, способности понять суть задаваемых по работе вопросов и найти точные ответы на них.

Реферат, в котором полностью освещена тема и который оформлен согласно требованиям, оценивается до 15 баллов.

В процессе определения рубежного рейтинга обучающегося используется следующая шкала:

Рубежный рейтинг	Критерии оценки освоения обучающимся дисциплины в ходе контрольных мероприятий промежуточной аттестации
19-20 рейтинговых баллов	обучающийся глубоко и прочно усвоил программный материал, исчерпывающе, последовательно, грамотно и логически стройно его излагает, тесно увязывает с задачами и будущей деятельностью, не затрудняется с ответом при видоизменении задания, свободно справляется с задачами и практическими заданиями, правильно обосновывает принятые решения, умеет самостоятельно обобщать и излагать материал, не допуская ошибок (<i>отлично</i>)

16-18 рейтинговых баллов	обучающийся твердо знает программный материал, грамотно и по существу излагает его, не допуская существенных неточностей в ответе на вопрос, может правильно применять теоретические положения и владеет необходимыми умениями и навыками при выполнении практических заданий (<i>хорошо</i>)
13-15 рейтинговых баллов	обучающийся освоил основной материал, но не знает отдельных деталей, допускает неточности, недостаточно правильные формулировки, нарушает последовательность в изложении программного материала и испытывает затруднения в выполнении практических заданий (<i>удовлетворительно</i>)
1-12 рейтинговых баллов	обучающийся не знает значительной части программного материала, допускает существенные ошибки, с большими затруднениями выполняет практические задания, задачи (<i>неудовлетворительно</i>)
0 баллов	не аттестован

4. ЛИСТ РЕГИСТРАЦИИ ИЗМЕНЕНИЙ

№ п/п	Содержание изменения	Реквизиты документа	Дата введения изменения
1.	Утверждена и введена в действие решением ПЦК естественно-математических дисциплин, физической культуры и БЖ на основании Федерального государственного образовательного стандарта среднего профессионального образования по специальности 40.02.01 - Право и организация социального обеспечения (среднее профессиональное образование), утвержденного приказом Министерства образования и науки Российской Федерации от 12.05.2014 г. № 508	Протокол заседания ПЦК естественно-математических дисциплин, физической культуры и БЖ № 10 от «10» мая 2022 года	01.09.2022
2.			



Министерство науки и высшего образования Российской Федерации
Федеральное государственное бюджетное образовательное учреждение высшего образования
«РОССИЙСКИЙ ГОСУДАРСТВЕННЫЙ СОЦИАЛЬНЫЙ УНИВЕРСИТЕТ»



УТВЕРЖДАЮ
Директор колледжа
А.В. Косоплечев
«24» мая 2022 г.

ФОНД ОЦЕНОЧНЫХ СРЕДСТВ ДЛЯ ПРОМЕЖУТОЧНОЙ
АТТЕСТАЦИИ ОБУЧАЮЩИХСЯ ПО ДИСЦИПЛИНЕ:

ОП.16 ФИНАНСОВОЕ ПРАВО

Наименование образовательной программы
ПРАВО И ОРГАНИЗАЦИЯ СОЦИАЛЬНОГО ОБЕСПЕЧЕНИЯ

Социально-экономический профиль

Специальность

40.02.01 ПРАВО И ОРГАНИЗАЦИЯ СОЦИАЛЬНОГО ОБЕСПЕЧЕНИЯ

ОБРАЗОВАТЕЛЬНАЯ ПРОГРАММА СРЕДНЕГО
ПРОФЕССИОНАЛЬНОГО ОБРАЗОВАНИЯ - ПРОГРАММА
ПОДГОТОВКИ СПЕЦИАЛИСТОВ СРЕДНЕГО ЗВЕНА

Уровень профессионального образования
Среднее профессиональное образование

программа базовой подготовки на базе среднего общего образования

Форма обучения
Очная

Москва 2022 г.

Фонд оценочных средств для промежуточной аттестации обучающихся по дисциплины «**Финансовое право**» разработан на основании федерального государственного образовательного стандарта среднего профессионального образования по специальности **40.02.01 Право и организация социального обеспечения**, утвержденного приказом Министерства образования и науки Российской Федерации от 12.05.2014 г. № 508, учебного плана по основной профессиональной образовательной программе среднего профессионального образования – программе подготовки специалистов среднего звена «Право и организация социального обеспечения».

Фонд оценочных средств для промежуточной аттестации обучающихся по дисциплины разработан рабочей группой в составе: И.А. Ризванова, В.В. Чижикова, Н.В. Лутовинова

Руководитель основной профессиональной образовательной программы, преподаватель колледжа РГСУ



(подпись)

О.Г. Большакова

Фонд оценочных средств для промежуточной аттестации обучающихся по дисциплине обсужден и утвержден на заседании ПЦК:
Протокол № 10 от 10 мая 2022 г.

Председатель ПЦК профессиональных дисциплин

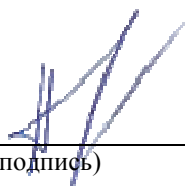


(подпись)

А.А. Смагин

Фонд оценочных средств для промежуточной аттестации обучающихся по дисциплине рекомендован к утверждению представителями организаций-работодателей:

Благотворительный фонд помощи детям-отказникам и детям сиротам «БЮРО ДОБРЫХ ДЕЛ», президент



(подпись)

А.С. Чупракова

СОДЕРЖАНИЕ

1. Форма промежуточной аттестации обучающегося по дисциплины	4
2. Типовые контрольные задания или иные материалы, необходимые для оценки результатов обучения по дисциплине	4
3. Методические материалы, определяющие процедуры и критерии оценивания результатов обучения по дисциплине	5
4. Лист регистрации изменений.....	11

1. Форма промежуточной аттестации обучающегося по дисциплине.

Контрольным мероприятием промежуточной аттестации обучающихся по дисциплине является *дифференцированный зачет*, который проводится в *устной* форме.

Для проведения зачета в устной форме разрабатывается перечень вопросов, которые распределяются по билетам.

Каждый билет содержит два вопроса. Каждому обучающемуся предоставляется право случайным образом получить один из билетов и выделяется время на подготовку ответа. Зачет проводится путем индивидуального собеседования преподавателя с каждым обучающимся. При устной форме зачета преподавателю предоставляется право задавать обучающемуся по программе курса дополнительные вопросы в рамках отведенного для ответа на зачете временного норматива.

2. Типовые контрольные задания или иные материалы, необходимые для оценки результатов обучения по дисциплине:

Теоретический блок вопросов:

1. Понятие и роль финансов.
2. Финансовая система, ее институты.
3. Понятие и методы финансовой деятельности государства.
4. Понятие и виды финансово-правовых актов.
5. Финансово-плановые акты, их особенности.
6. Правовое положение и функции Министерства финансов РФ.
7. Система налоговых органов, их правовое положение и функции.
8. Система банков, ее развитие в условиях перехода к рыночной экономике.
9. Центральный банк РФ (Банк России). Особенности правового положения, функции.
10. Федеральное казначейство (федеральная служба): правовое положение, функции.
11. Понятие и предмет финансового права, основные особенности финансового права как отрасли права.
12. Конституционные основы (принципы) финансового права.
13. Система и источники финансового права.
14. Понятие и виды финансово-правовых норм.
15. Финансовые правоотношения: понятие, особенности и виды.
16. Субъекты финансового права. Порядок защиты прав и законных интересов субъектов финансовых правоотношений.
17. Понятие и значение финансового контроля.
18. Виды и органы финансового контроля.
19. Предмет и методы финансового контроля.
20. Правовое положение Счетной палаты РФ.
21. Понятие и роль государственного и местного бюджета.
22. Понятие и предмет бюджетного права, его источники.
23. Бюджетная система и бюджетное устройство в Российской Федерации.
24. Доходы бюджетов и порядок их распределения в бюджетной системе.
25. Расходы бюджетов и порядок их распределения в бюджетной системе.
26. Формы финансовой помощи бюджетам субъектов РФ и муниципальных образований.
27. Бюджетный кодекс РФ как источник бюджетного права.
28. Понятие бюджетного процесса, его стадии, бюджетный цикл, бюджетная классификация.
29. Общие правила составления, рассмотрения и утверждения проекта бюджета.
30. Порядок составления, рассмотрения и утверждения федерального бюджета России.
31. Порядок исполнения бюджета. Распорядители и получатели бюджетных средств.
32. Казначейское исполнение бюджета.
33. Контроль за исполнением бюджета. Отчет об исполнении бюджета.
34. Государственные и муниципальные целевые фонды, их роль и система.

35. Федеральные и территориальные внебюджетные фонды.
36. Финансы государственных и муниципальных предприятий и их правовой режим как института финансового права.
37. Финансовая деятельность государственных и муниципальных предприятий, ее понятие, содержание и правовые основы. Финансовый план предприятия.
38. Источники финансовых ресурсов государственных предприятий. Прибыль предприятий и порядок ее распределения.
39. Понятие и система государственных и муниципальных доходов.
40. Неналоговые доходы государства и муниципальных образований.
41. Понятие, юридические особенности и роль налогов и сборов.
42. Система налогов и сборов. Порядок установления налоговых платежей.
43. Государственная и таможенная пошлины.
44. Налоговое право и налоговое правоотношение.
45. Источники налогового права.
46. Основные элементы налогообложения, их характеристика.
47. Права и обязанности налогоплательщиков.
48. Федеральные налоги, их особенности и виды.
49. Специальные налоговые режимы.
50. Налоговый контроль, его формы. Налоговые проверки, их виды.
51. Инвестиционный налоговый кредит.
52. Понятие государственного и муниципального кредита и долга.
43. Правовое регулирование сберегательного дела.
44. Страхование вкладов физических лиц в банках России. Агентство по страхованию вкладов.
45. Государственные и муниципальные внутренние займы как форма государственного и муниципального долга.
46. Организация имущественного и личного страхования.
47. Виды обязательного страхования.
48. Понятие государственных и муниципальных расходов и их финансирование. Два основных правовых режима финансирования.
49. Понятие и объекты сметно-бюджетного финансирования.
50. Смета доходов и расходов бюджетного учреждения.
51. Внебюджетные средства бюджетных учреждений (доходы, получаемые бюджетными учреждениями от своей деятельности).
52. Основы регулирования безналичных денежных расчетов.
53. Денежная система. Правовые основы обращения денежных знаков.
54. Правила ведения кассовых операций предприятиями, учреждениями, организациями.
55. Валютное регулирование и валютный контроль.
56. Органы и агенты валютного контроля, их компетенция.
57. Понятие и виды финансово-правовой ответственности.
58. Банковская система РФ. Правовые основы управления банковской системы.
59. Правовые основы банковского регулирования и банковского надзора.
60. Регулирующие и надзорные функции Банка России.

3. Методические материалы, определяющие процедуры и критерии оценивания результатов обучения по дисциплине

Для планирования расчета текущего рейтинга обучающегося используются следующие пропорции:

Вид учебного действия	Максимальная рейтинговая оценка, баллов
Академическая активность	10

практические задания	40
<i>из них: текущие практические задания</i>	20
<i>итоговое практическое задание</i>	20
рубежи текущего контроля	30
ИТОГО:	80

Критерии оценки теста:

«Зачтено» - если обучающийся правильно выполнил не менее 2/3 всей работы или допустил не более одной грубой ошибки и двух недочетов, не более одной грубой и одной негрубой ошибки, не более трех негрубых ошибок, одной негрубой ошибки и трех недочетов, при наличии четырех-пяти недочетов.

«Не зачтено» - если число ошибок и недочетов превысило норму для оценки 3 или правильно выполнено менее 2/3 всей работы.

Требования к выполнению доклада.

Рекомендуется следующая структура доклада:

- титульный лист, содержание доклада;
- краткое изложение;
- цели и задачи;
- изложение характера исследований и рассмотренных проблем, гипотезы, спорные вопросы;
- источники информации, методы сбора и анализа данных, степень их полноты и достоверности;
- анализ и толкование полученных в работе результатов;
- выводы и оценки;
- библиография и приложения.

Время выступления докладчика не должно превышать 10 минут.

Основные требования к оформлению доклада:

- титульный лист должен включать название доклада, наименование кафедры, фамилию студента;
- все использованные литературные источники сопровождаются библиографическим описанием;
- приводимая цитата из источника берется в кавычки (оформляются сноски);
- единицы измерения должны применяться в соответствии с действующими стандартами;
- все названия литературных источников следует приводить в соответствии с новейшими изданиями;
- рекомендуется включение таблиц, графиков, схем, если они отражают основное содержание или улучшают ее наглядность;
- названия фирм, учреждений, организаций и предприятий должны именоваться так, как они указываются в источнике;

Критерии оценки доклада

При выполнении доклада обучающийся должен продемонстрировать умение кратко излагать прочитанный материал, а также умение обобщать и анализировать материал по теме доклада.

Максимальная оценка за доклад: 8 баллов.

Основными критериями оценки доклада являются:

- актуальность выбранной темы и излагаемого материала – 2 балла;
- содержательность – 2 балла;
- структура и оформление доклада – 1 балл;
- четкость и выразительность выступления – 1 балл;

- умение пользоваться конспектом – 1 балл;
- точность и полнота ответов на вопросы – 1 балл.

Презентация

Требования к презентациям

1. Объем презентации 20 -50 слайдов.
2. На титульном слайде должно быть отражено:
 - наименование факультета;
 - наименование предметной (цикловой) комиссии;
 - тема презентации;
 - фамилия, имя, отчество, специальность, форма обучения, номер группы автора презентации;
 - фамилия, имя, отчество, степень, звание, должность руководитель работы;
 - год выполнения работы.
3. В презентации должны быть отражено обоснование актуальности представляемого материала, цели и задачи работы.
4. Содержание презентации должно включать наиболее значимый материал доклада, а также, при необходимости, таблицы, диаграммы, рисунки, фотографии, карты, видео – вставки, звуковое сопровождение.
5. Заключительный слайд должен содержать информацию об источниках информации для презентации.

Критерии оценки презентации

1. Объем презентации 20 -50 слайдов (1 балл).
2. Правильность оформления титульного слайда (0,5 балла);
3. Актуальность отобранного материала, обоснованность формулировки цели и задач работы (0,5 балла);
4. Наглядность и логичность презентации, обоснованность использования таблиц, диаграмм, рисунков, фотографий, карт, видео – вставок, звукового сопровождения; правильный выбор шрифтов, фона, других элементов дизайна слайда (2 балла).
5. Объем и качество источников информации (не менее 2-х интернет – источников и не менее 2-х литературных источников).

Требования к выполнению Эссе (реферата)

Эссе – литературное произведение небольшого объема, обычно прозаическое, свободной композиции, передающее индивидуальные впечатления, суждения, соображения автора о той или иной проблеме, теме, о том или ином событии или явлении.

Реферат (от лат. referre – сообщать) – краткое изложение в письменном виде или в форме публикации доклада, содержания научного труда (трудов), литературы по теме. Работа над рефератом условно разделяется на выбор темы, подбор литературы, подготовку и защиту плана; написание теоретической части и всего текста с указанием библиографических данных используемых источников, подготовку доклада, выступление с ним. Тематика рефератов полностью связана с основными вопросами изучаемого курса.

Тему эссе (реферата) обучающиеся выбирают самостоятельно, но если на одну тему претендует несколько студентов, на помощь приходит преподаватель. Список литературы к темам не дается, и обучающиеся самостоятельно ведут библиографический поиск, причем им не рекомендуется ограничиваться университетской библиотекой.

Важно учитывать, что написание реферата требует от обучающихся определенных усилий. Особое внимание следует уделить подбору литературы, методике ее изучения с целью отбора и обработки собранного материала, обоснованию актуальности темы и теоретического уровня обоснованности используемых в качестве примеров фактов какой-либо деятельности.

Выбрав тему реферата, начав работу над литературой, необходимо составить план. Изучая литературу, продолжается обдумывание темы, осмысливание прочитанного, делаются

выписки, сопоставляются точки зрения разных авторов и т.д. Реферативная работа сводится к тому, чтобы в ней выделились две взаимосвязанные стороны: во-первых, ее следует рассматривать как учебное задание, которое должен выполнить обучаемый, а во-вторых, как форму научной работы, творческого воображения при выполнении учебного задания.

Наличие плана реферата позволяет контролировать ход работы, избежать формального переписывания текстов из первоисточников.

Оформление реферата включает титульный лист, оглавление и краткий список использованной литературы. Список использованной литературы размещается на последней странице рукописи или печатной форме реферата. Реферат выполняется в письменной или печатной форме на белых листах формата А4 (210 x 297 мм). Шрифт Times New Roman, кегель 14, через 1,5 интервала при соблюдении следующих размеров текста: верхнее поле – 25 мм, нижнее – 20 мм, левое – 30 мм, правое – 15 мм. Нумерация страниц производится сверху листа, по центру. Титульный лист нумерации не подлежит.

Рефераты должны быть написаны простым, ясным языком, без претензий на наукообразность. Следует избегать сложных грамматических оборотов, непривычных терминов и символов. Если же такие термины и символы все-таки приводятся, то необходимо разъяснять их значение при первом упоминании в тексте реферата. Это правило касается и дипломных работ.

Объем реферата предполагает тщательный отбор информации, необходимой для краткого изложения вопроса. Важнейший этап – редактирование готового текста реферата и подготовка к обсуждению. Обсуждение требует хорошей ориентации в материале темы, умения выделить главное, поставить дискуссионный вопрос, привлечь внимание слушателей к интересной литературе, логично и убедительно изложить свои мысли.

Рефераты обязательно подлежат защите. Процедура защиты начинается с определения оппонентов защищающего свою работу. Они стремятся дать основательный анализ работы студента, обращают внимание на положительные моменты и недостатки реферата, дают общую оценку содержанию, форме преподнесения материала, характеру использованной литературы. Иногда они дополняют тот или иной раздел реферата. Последнее особенно ценно, ибо говорит о глубоком знании обучающимся-оппонентом изучаемой проблемы.

Обсуждение не ограничивается заслушиванием оппонентов. Другие обучающиеся имеют право уточнить или опровергнуть какое-либо утверждение. Преподаватель предлагает любому обучающемуся задать вопрос по существу доклада или попытаться подвести итог обсуждению.

Алгоритм работы над рефератом

1. Выбор темы

Тема должна быть сформулирована грамотно (с литературной точки зрения);

В названии реферата следует поставить четкие рамки рассмотрения темы;

Желательно избегать слишком длинных названий;

Следует по возможности воздерживаться от использования в названии спорных с научной точки зрения терминов, излишней наукообразности, а также чрезмерного упрощения формулировок.

2. Реферат следует составлять из пяти основных частей: введения; основной части; заключения; списка литературы; приложений.

3. Основные требования к введению:

Во введении не следует концентрироваться на содержании; введение должно включать краткое обоснование актуальности темы реферата, где требуется показать, почему данный вопрос может представлять научный интерес и есть ли связь представляемого материала с современностью. Таким образом, тема реферата должна быть актуальна либо с научной точки зрения, либо с современных позиций.

Очень важно выделить цель, а также задачи, которые требуется решить для выполнения цели;

Введение должно содержать краткий обзор изученной литературы, в котором указывается взятый из того или иного источника материал, кратко анализируются изученные источники, показываются их сильные и слабые стороны;

Объем введения составляет две страницы текста.

4. Требования к основной части реферата:

Основная часть содержит материал, отобранный для рассмотрения проблемы;

Также основная часть должна включать в себя собственно мнение учащихся и сформулированные самостоятельные выводы, опирающиеся на приведенные факты;

Материал, представленный в основной части, должен быть логически изложен и распределен по параграфам, имеющим свои названия;

В изложении основной части необходимо использовать сноски (в первую очередь, когда приводятся цифры и чьи-то цитаты);

Основная часть должна содержать иллюстративный материал (графики, таблицы и т. д.);

Объем основной части составляет около 10 страниц.

5. Требования к заключению:

В заключении формулируются выводы по параграфам, обращается внимание на выдвинутые во введении задачи и цели;

Заключение должно быть четким, кратким, вытекающим из содержания основной части.

6. Требования к оформлению списка литературы (по ГОСТу):

Необходимо соблюдать правильность последовательности записи источников: сначала следует писать фамилию, а после инициалы; название работы не ставится в кавычки; после названия сокращенно пишется место издания; затем идет год издания; наконец, называется процитированная страница.

Критерии оценки реферата

Студент, защищающий реферат, должен рассказать о его актуальности, поставленных целях и задачах, изученной литературе, структуре основной части, сделанных в ходе работы выводах.

По окончании выступления ему может быть задано несколько вопросов по представленной проблеме.

Оценка складывается из соблюдения требований к реферату, грамотного раскрытия темы, умения четко рассказывать о представленном реферате, способности понять суть задаваемых по работе вопросов и найти точные ответы на них.

Реферат, в котором полностью освещена тема и который оформлен согласно требованиям, оценивается до 15 баллов.

В процессе определения рубежного рейтинга обучающегося используется следующая шкала:

Рубежный рейтинг	Критерии оценки освоения обучающимся дисциплины в ходе контрольных мероприятий промежуточной аттестации
19-20 рейтинговых баллов	обучающийся глубоко и прочно усвоил программный материал, исчерпывающе, последовательно, грамотно и логически стройно его излагает, тесно увязывает с задачами и будущей деятельностью, не затрудняется с ответом при видоизменении задания, свободно справляется с задачами и практическими заданиями, правильно обосновывает принятые решения, умеет самостоятельно обобщать и излагать материал, не допуская ошибок (<i>отлично</i>)

16-18 рейтинговых баллов	обучающийся твердо знает программный материал, грамотно и по существу излагает его, не допуская существенных неточностей в ответе на вопрос, может правильно применять теоретические положения и владеет необходимыми умениями и навыками при выполнении практических заданий (<i>хорошо</i>)
13-15 рейтинговых баллов	обучающийся освоил основной материал, но не знает отдельных деталей, допускает неточности, недостаточно правильные формулировки, нарушает последовательность в изложении программного материала и испытывает затруднения в выполнении практических заданий (<i>удовлетворительно</i>)
1-12 рейтинговых баллов	обучающийся не знает значительной части программного материала, допускает существенные ошибки, с большими затруднениями выполняет практические задания, задачи (<i>неудовлетворительно</i>)
0 баллов	не аттестован

4. Лист регистрации изменений

№ п/п	Содержание изменения	Реквизиты документа	Дата введения изменения
1.	Утверждена и введена в действие решением ПЦК профессиональных дисциплин на основании Федерального государственного образовательного стандарта среднего профессионального образования по специальности 40.02.01 Право и организация социального обеспечения (среднее профессиональное образование), утвержденного приказом Министерства образования и науки Российской Федерации от 12.05.2014 г. № 508	Протокол заседания ПЦК профессиональных дисциплин № 10 от «10» мая 2022 года	01.09.2022
2.			



Министерство науки и высшего образования Российской Федерации
Федеральное государственное бюджетное образовательное
учреждение высшего образования
«РОССИЙСКИЙ ГОСУДАРСТВЕННЫЙ СОЦИАЛЬНЫЙ
УНИВЕРСИТЕТ»



УТВЕРЖДАЮ
Директор колледжа
А.В. Косоплечев
«24» мая 2022 г.

ФОНД ОЦЕНОЧНЫХ СРЕДСТВ ДЛЯ ПРОМЕЖУТОЧНОЙ АТТЕСТАЦИИ
ОБУЧАЮЩИХСЯ ПО ДИСЦИПЛИНЕ:

ОП.17 УГОЛОВНОЕ ПРАВО

Наименование образовательной программы
ПРАВО И ОРГАНИЗАЦИЯ СОЦИАЛЬНОГО ОБЕСПЕЧЕНИЯ

Социально-экономический профиль

Специальность

40.02.01 ПРАВО И ОРГАНИЗАЦИЯ СОЦИАЛЬНОГО ОБЕСПЕЧЕНИЯ

ОБРАЗОВАТЕЛЬНАЯ ПРОГРАММА СРЕДНЕГО
ПРОФЕССИОНАЛЬНОГО ОБРАЗОВАНИЯ - ПРОГРАММА
ПОДГОТОВКИ СПЕЦИАЛИСТОВ СРЕДНЕГО ЗВЕНА

Уровень профессионального образования
Среднее профессиональное образование

программа базовой подготовки на базе среднего общего образования

Форма обучения
Очная

Москва 2022 г.

Фонд оценочных средств для промежуточной аттестации обучающихся по дисциплины «Уголовное право» разработан на основании федерального государственного образовательного стандарта среднего профессионального образования по специальности **40.02.01 Право и организация социального обеспечения**, утвержденного приказом Министерства образования и науки Российской Федерации от 12.05.2014 г. № 508, учебного плана по основной профессиональной образовательной программе среднего профессионального образования – программе подготовки специалистов среднего звена «Право и организация социального обеспечения».

Фонд оценочных средств для промежуточной аттестации обучающихся по дисциплины разработан рабочей группой в составе: О.Г. Большакова

Руководитель основной профессиональной образовательной программы, преподаватель колледжа РГСУ




(подпись)

О.Г. Большакова

Фонд оценочных средств для промежуточной аттестации обучающихся по дисциплине обсужден и утвержден на заседании ПЦК:
Протокол № 10 от 10 мая 2022 г.

Председатель ПЦК профессиональных дисциплин




(подпись)

А.А. Смагин

Фонд оценочных средств для промежуточной аттестации обучающихся по дисциплине рекомендован к утверждению представителями организаций-работодателей:

Благотворительный фонд помощи детям-отказникам и детям сиротам «БЮРО ДОБРЫХ ДЕЛ», президент



(подпись)

А.С. Чупракова

СОДЕРЖАНИЕ

1. Форма промежуточной аттестации обучающегося по дисциплины	4
2. Типовые контрольные задания или иные материалы, необходимые для оценки результатов обучения по дисциплине	4
3. Методические материалы, определяющие процедуры и критерии оценивания результатов обучения по дисциплине	Ошибка! Закладка не определена.
4. Лист регистрации изменений.....	10

1. Форма промежуточной аттестации обучающегося по дисциплины.

Контрольным мероприятием промежуточной аттестации обучающихся по дисциплины является *дифференцированный зачет*, который проводится в *устной* форме.

Для проведения зачета в устной форме разрабатывается перечень вопросов, которые распределяются по билетам.

Каждый билет содержит два вопроса из теоретического блока вопросов. Каждому обучающемуся предоставляется право случайным образом получить один из билетов и выделяется время на подготовку ответа. Зачет проводится путем индивидуального собеседования преподавателя с каждым обучающимся. При устной форме зачета преподавателю предоставляется право задавать обучающемуся по программе курса дополнительные вопросы в рамках отведенного для ответа на зачете временного норматива.

2. Типовые контрольные задания или иные материалы, необходимые для оценки результатов обучения по дисциплине:

Теоретический блок вопросов:

1. Уголовное право как отрасль права: предмет и метод правового регулирования. Особенности норм уголовного права.
2. Источники уголовного права России. Система уголовного права.
3. Принципы уголовного законодательства. Взаимодействие уголовного права с другими отраслями и дисциплинами.
4. Пределы действия Уголовного закона во времени, в пространстве и по кругу лиц.
5. Действие уголовного закона во времени. Обратная сила уголовного закона. Время совершения преступления: особенности определения времени совершения преступления (простое, продолжаемое, длящееся).
6. Пределы действия Уголовного закона в пространстве (принципы). Правила определения места совершения преступления (простое, продолжаемое, длящееся).
7. Действие уголовного закона по кругу лиц. Особенности субъектов преступления. Правила выдачи лиц, совершивших преступления.
8. Понятие преступления и его признаки. Форма выражения преступного поведения человека.
9. Общественная опасность, как основной признак преступления.
10. Классификация преступлений в УК РФ по степени тяжести и ее уголовно-правовое значение. Малозначительность деяния.
11. Понятие состава преступления и его значение. Элементы состава преступления.
12. Объект состава преступления, как элемент состава преступления и его виды. Потерпевший и предмет преступления.
13. Объективная сторона состава преступления и ее признаки.
14. Субъективная сторона преступления и ее признаки.
15. Вина, как основной признак субъективной стороны преступления. Формы вины.
16. Субъект преступления, как элемент состава преступления и его признаки. Специальный субъект преступления.
17. Невменяемость, критерии определения состояния невменяемости. Определение медицинского и юридического критериев невменяемости.
18. Аффект: его виды, признаки и особенности видов.
19. Обстоятельства, исключающие преступность деяния.
20. Необходимая оборона и условия ее правомерности.
21. Причинение вреда при задержании лица, совершившего преступление.
22. Крайняя необходимость и условия ее правомерности.
23. Физическое и психическое принуждение, как обстоятельство, исключающее преступность деяния.
24. Обоснованный риск и условия его правомерности.

25. Исполнение приказа или распоряжения, как обстоятельство, исключающее преступность деяния.
26. Уголовная ответственность. Начало и окончание течения уголовной ответственности. Виды уголовной ответственности. Отличие уголовной ответственности от уголовного наказания.
27. Уголовное наказание. Отличие уголовного наказания от иных мер уголовно-правового воздействия. Цели уголовного наказания.
28. Система уголовных наказаний по Уголовному кодексу РФ. Классификация уголовных наказаний: основные, дополнительные, смешанные.
29. Штраф и арест, как виды уголовного наказания.
30. Лишение занимать определенные должности и лишение права заниматься определенной деятельностью, как вид уголовного наказания.
31. Лишение специального, воинского или почетного звания, классного чина и государственных наград, как вид уголовного наказания.
32. Обязательные работы, как вид уголовного наказания.
33. Исправительные работы, как вид уголовного наказания.
34. Ограничение по военной службе, как вид уголовного наказания.
35. Ограничение свободы, как вид уголовного наказания.
36. Принудительные работы, как вид уголовного наказания.
37. Содержание в дисциплинарной воинской части, как вид уголовного наказания.
38. Лишение свободы на определенный срок, как вид уголовного наказания.
39. Пожизненное лишение свободы, как вид уголовного наказания.
40. Смертная казнь, как вид уголовного наказания.

3. Методические материалы, определяющие процедуры и критерии оценивания результатов обучения по дисциплине

Для планирования расчета текущего рейтинга обучающегося используются следующие пропорции:

Вид учебного действия	Максимальная рейтинговая оценка, баллов
Академическая активность	10
практические задания	40
<i>из них: текущие практические задания</i>	20
<i>итоговое практическое задание</i>	20
рубежи текущего контроля	30
ИТОГО:	80

Критерии оценки теста:

«Зачтено» - если обучающийся правильно выполнил не менее 2/3 всей работы или допустил не более одной грубой ошибки и двух недочетов, не более одной грубой и одной негрубой ошибки, не более трех негрубых ошибок, одной негрубой ошибки и трех недочетов, при наличии четырех-пяти недочетов.

«Не зачтено» - если число ошибок и недочетов превысило норму для оценки 3 или правильно выполнено менее 2/3 всей работы.

Требования к выполнению доклада.

Рекомендуется следующая структура доклада:

- титульный лист, содержание доклада;
- краткое изложение;
- цели и задачи;
- изложение характера исследований и рассмотренных проблем, гипотезы, спорные вопросы;

- источники информации, методы сбора и анализа данных, степень их полноты и достоверности;
- анализ и толкование полученных в работе результатов;
- выводы и оценки;
- библиография и приложения.

Время выступления докладчика не должно превышать 10 минут.

Основные требования к оформлению доклада:

- титульный лист должен включать название доклада, наименование кафедры, фамилию студента;
- все использованные литературные источники сопровождаются библиографическим описанием;
- приводимая цитата из источника берется в кавычки (оформляются сноски);
- единицы измерения должны применяться в соответствии с действующими стандартами;
- все названия литературных источников следует приводить в соответствии с новейшими изданиями;
- рекомендуется включение таблиц, графиков, схем, если они отражают основное содержание или улучшают ее наглядность;
- названия фирм, учреждений, организаций и предприятий должны именоваться так, как они указываются в источнике;

Критерии оценки доклада

При выполнении доклада обучающийся должен продемонстрировать умение кратко излагать прочитанный материал, а также умение обобщать и анализировать материал по теме доклада.

Максимальная оценка за доклад: 8 баллов.

Основными критериями оценки доклада являются:

- актуальность выбранной темы и излагаемого материала – 2 балла;
- содержательность – 2 балла;
- структура и оформление доклада – 1 балл;
- четкость и выразительность выступления – 1 балл;
- умение пользоваться конспектом – 1 балл;
- точность и полнота ответов на вопросы – 1 балл.

Презентация

Требования к презентациям

1. Объем презентации 20 -50 слайдов.
2. На титульном слайде должно быть отражено:
 - наименование факультета;
 - наименование прелметной (цикловой) комиссии;
 - тема презентации;
 - фамилия, имя, отчество, специальность, форма обучения, номер группы автора презентации;
 - фамилия, имя, отчество, степень, звание, должность руководитель работы;
 - год выполнения работы.
3. В презентации должны быть отражено обоснование актуальности представляемого материала, цели и задачи работы.
4. Содержание презентации должно включать наиболее значимый материал доклада, а также, при необходимости, таблицы, диаграммы, рисунки, фотографии, карты, видео – вставки, звуковое сопровождение.

5. Заключительный слайд должен содержать информацию об источниках информации для презентации.

Критерии оценки презентации

1. Объем презентации 20 -50 слайдов (1 балл).
2. Правильность оформления титульного слайда (0,5 балла);
3. Актуальность отобранного материала, обоснованность формулировки цели и задачи работы (0,5 балла);
4. Наглядность и логичность презентации, обоснованность использования таблиц, диаграмм, рисунков, фотографий, карт, видео – вставок, звукового сопровождения; правильный выбор шрифтов, фона, других элементов дизайна слайда (2 балла).
5. Объем и качество источников информации (не менее 2-х интернет – источников и не менее 2-х литературных источников).

Требования к выполнению Эссе (реферата)

Эссе – литературное произведение небольшого объема, обычно прозаическое, свободной композиции, передающее индивидуальные впечатления, суждения, соображения автора о той или иной проблеме, теме, о том или ином событии или явлении.

Реферат (от лат. referre – сообщать) – краткое изложение в письменном виде или в форме публикации доклада, содержания научного труда (трудов), литературы по теме. Работа над рефератом условно разделяется на выбор темы, подбор литературы, подготовку и защиту плана; написание теоретической части и всего текста с указанием библиографических данных используемых источников, подготовку доклада, выступление с ним. Тематика рефератов полностью связана с основными вопросами изучаемого курса.

Тему эссе (реферата) обучающиеся выбирают самостоятельно, но если на одну тему претендует несколько студентов, на помощь приходит преподаватель. Список литературы к темам не дается, и обучающиеся самостоятельно ведут библиографический поиск, причем им не рекомендуется ограничиваться университетской библиотекой.

Важно учитывать, что написание реферата требует от обучающихся определенных усилий. Особое внимание следует уделить подбору литературы, методике ее изучения с целью отбора и обработки собранного материала, обоснованию актуальности темы и теоретического уровня обоснованности используемых в качестве примеров фактов какой-либо деятельности.

Выбрав тему реферата, начав работу над литературой, необходимо составить план. Изучая литературу, продолжается обдумывание темы, осмысливание прочитанного, делаются выписки, сопоставляются точки зрения разных авторов и т.д. Реферативная работа сводится к тому, чтобы в ней выделились две взаимосвязанные стороны: во-первых, ее следует рассматривать как учебное задание, которое должен выполнить обучаемый, а во-вторых, как форму научной работы, творческого воображения при выполнении учебного задания.

Наличие плана реферата позволяет контролировать ход работы, избежать формального переписывания текстов из первоисточников.

Оформление реферата включает титульный лист, оглавление и краткий список использованной литературы. Список использованной литературы размещается на последней странице рукописи или печатной форме реферата. Реферат выполняется в письменной или печатной форме на белых листах формата А4 (210 x 297 мм). Шрифт Times New Roman, кегель 14, через 1,5 интервала при соблюдении следующих размеров текста: верхнее поле – 25 мм, нижнее – 20 мм, левое – 30 мм, правое – 15 мм. Нумерация страниц производится вверху листа, по центру. Титульный лист нумерации не подлежит.

Рефераты должны быть написаны простым, ясным языком, без претензий на наукообразность. Следует избегать сложных грамматических оборотов, непривычных терминов и символов. Если же такие термины и символы все-таки приводятся, то необходимо разъяснять их значение при первом упоминании в тексте реферата. Это правило касается и дипломных работ.

Объем реферата предполагает тщательный отбор информации, необходимой для краткого изложения вопроса. Важнейший этап – редактирование готового текста реферата и подготовка к обсуждению. Обсуждение требует хорошей ориентации в материале темы, умения выделить главное, поставить дискуссионный вопрос, привлечь внимание слушателей к интересной литературе, логично и убедительно изложить свои мысли.

Рефераты обязательно подлежат защите. Процедура защиты начинается с определения оппонентов защищающего свою работу. Они стремятся дать основательный анализ работы студента, обращают внимание на положительные моменты и недостатки реферата, дают общую оценку содержанию, форме преподнесения материала, характеру использованной литературы. Иногда они дополняют тот или иной раздел реферата. Последнее особенно ценно, ибо говорит о глубоком знании обучающимся-оппонентом изучаемой проблемы.

Обсуждение не ограничивается заслушиванием оппонентов. Другие обучающиеся имеют право уточнить или опровергнуть какое-либо утверждение. Преподаватель предлагает любому обучающемуся задать вопрос по существу доклада или попытаться подвести итог обсуждению.

Алгоритм работы над рефератом

1. Выбор темы

Тема должна быть сформулирована грамотно (с литературной точки зрения);

В названии реферата следует поставить четкие рамки рассмотрения темы;

Желательно избегать слишком длинных названий;

Следует по возможности воздерживаться от использования в названии спорных с научной точки зрения терминов, излишней наукообразности, а также чрезмерного упрощения формулировок.

2. Реферат следует составлять из пяти основных частей: введения; основной части; заключения; списка литературы; приложений.

3. Основные требования к введению:

Во введении не следует концентрироваться на содержании; введение должно включать краткое обоснование актуальности темы реферата, где требуется показать, почему данный вопрос может представлять научный интерес и есть ли связь представляемого материала с современностью. Таким образом, тема реферата должна быть актуальна либо с научной точки зрения, либо с современных позиций.

Очень важно выделить цель, а также задачи, которые требуется решить для выполнения цели;

Введение должно содержать краткий обзор изученной литературы, в котором указывается взятый из того или иного источника материал, кратко анализируются изученные источники, показываются их сильные и слабые стороны;

Объем введения составляет две страницы текста.

4. Требования к основной части реферата:

Основная часть содержит материал, отобранный для рассмотрения проблемы;

Также основная часть должна включать в себя собственно мнение учащихся и сформулированные самостоятельные выводы, опирающиеся на приведенные факты;

Материал, представленный в основной части, должен быть логически изложен и распределен по параграфам, имеющим свои названия;

В изложении основной части необходимо использовать сноски (в первую очередь, когда приводятся цифры и чьи-то цитаты);

Основная часть должна содержать иллюстративный материал (графики, таблицы и т. д.);

Объем основной части составляет около 10 страниц.

5. Требования к заключению:

В заключении формулируются выводы по параграфам, обращается внимание на выдвинутые во введении задачи и цели;

Заключение должно быть четким, кратким, вытекающим из содержания основной части.

6. Требования к оформлению списка литературы (по ГОСТу):

Необходимо соблюдать правильность последовательности записи источников: сначала следует писать фамилию, а после инициалы; название работы не ставится в кавычки; после названия сокращенно пишется место издания; затем идет год издания; наконец, называется процитированная страница.

Критерии оценки реферата

Студент, защищающий реферат, должен рассказать о его актуальности, поставленных целях и задачах, изученной литературе, структуре основной части, сделанных в ходе работы выводах.

По окончании выступления ему может быть задано несколько вопросов по представленной проблеме.

Оценка складывается из соблюдения требований к реферату, грамотного раскрытия темы, умения четко рассказывать о представленном реферате, способности понять суть задаваемых по работе вопросов и найти точные ответы на них.

Реферат, в котором полностью освещена тема и который оформлен согласно требованиям, оценивается до 15 баллов.

В процессе определения рубежного рейтинга обучающегося используется следующая шкала:

Рубежный рейтинг	Критерии оценки освоения обучающимся дисциплины в ходе контрольных мероприятий промежуточной аттестации
19-20 рейтинговых баллов	обучающийся глубоко и прочно усвоил программный материал, исчерпывающе, последовательно, грамотно и логически стройно его излагает, тесно увязывает с задачами и будущей деятельностью, не затрудняется с ответом при видоизменении задания, свободно справляется с задачами и практическими заданиями, правильно обосновывает принятые решения, умеет самостоятельно обобщать и излагать материал, не допуская ошибок (<i>отлично</i>)
16-18 рейтинговых баллов	обучающийся твердо знает программный материал, грамотно и по существу излагает его, не допуская существенных неточностей в ответе на вопрос, может правильно применять теоретические положения и владеет необходимыми умениями и навыками при выполнении практических заданий (<i>хорошо</i>)
13-15 рейтинговых баллов	обучающийся освоил основной материал, но не знает отдельных деталей, допускает неточности, недостаточно правильные формулировки, нарушает последовательность в изложении программного материала и испытывает затруднения в выполнении практических заданий (<i>удовлетворительно</i>)
1-12 рейтинговых баллов	обучающийся не знает значительной части программного материала, допускает существенные ошибки, с большими затруднениями выполняет практические задания, задачи (<i>неудовлетворительно</i>)
0 баллов	не аттестован

4. Лист регистрации изменений

№ п/п	Содержание изменения	Реквизиты документа	Дата введения изменения
1.	Утверждена и введена в действие решением ПЦК профессиональных дисциплин на основании Федерального государственного образовательного стандарта среднего профессионального образования по специальности 40.02.01 - Право и организация социального обеспечения (среднее профессиональное образование), утвержденного приказом Министерства образования и науки Российской Федерации от 12.05.2014 г. № 508	Протокол заседания ПЦК профессиональных дисциплин № 10 от «10» мая 2022 года	01.09.2022
2.			



Министерство науки и высшего образования Российской Федерации
Федеральное государственное бюджетное образовательное учреждение
высшего образования
«РОССИЙСКИЙ ГОСУДАРСТВЕННЫЙ СОЦИАЛЬНЫЙ
УНИВЕРСИТЕТ»



УТВЕРЖДАЮ
Директор колледжа
А.В. Косоплечев
«24» мая 2022 г.

ФОНД ОЦЕНОЧНЫХ СРЕДСТВ ДЛЯ ПРОМЕЖУТОЧНОЙ АТТЕСТАЦИИ
ОБУЧАЮЩИХСЯ ПО ДИСЦИПЛИНЕ:

ОП.18 ЗЕМЕЛЬНОЕ ПРАВО

Наименование образовательной программы
ПРАВО И ОРГАНИЗАЦИЯ СОЦИАЛЬНОГО ОБЕСПЕЧЕНИЯ

Социально-экономический профиль

Специальность

40.02.01 ПРАВО И ОРГАНИЗАЦИЯ СОЦИАЛЬНОГО ОБЕСПЕЧЕНИЯ

ОБРАЗОВАТЕЛЬНАЯ ПРОГРАММА СРЕДНЕГО
ПРОФЕССИОНАЛЬНОГО ОБРАЗОВАНИЯ - ПРОГРАММА
ПОДГОТОВКИ СПЕЦИАЛИСТОВ СРЕДНЕГО ЗВЕНА

Уровень профессионального образования
Среднее профессиональное образование

программа базовой подготовки на базе среднего общего образования

Форма обучения
Очная

Москва 2022 г.

Фонд оценочных средств для промежуточной аттестации обучающихся по дисциплины «**Земельное право**» разработан на основании федерального государственного образовательного стандарта среднего профессионального образования по специальности **40.02.01 Право и организация социального обеспечения**, утвержденного приказом Министерства образования и науки Российской Федерации от 12.05.2014 г. № 508, учебного плана по основной профессиональной образовательной программе среднего профессионального образования – программе подготовки специалистов среднего звена **Право и организация социального обеспечения**.

Фонд оценочных средств для промежуточной аттестации обучающихся по дисциплины разработан рабочей группой в составе: Чижикова В.В., Большакова О.Г.

Руководитель основной профессиональной образовательной программы, преподаватель колледжа РГСУ




(подпись)

О.Г. Большакова

Фонд оценочных средств для промежуточной аттестации обучающихся по дисциплине обсужден и утвержден на заседании ПЦК:
Протокол № 10 от 10 мая 2022 г.

Председатель ПЦК профессиональных дисциплин




(подпись)

А.А. Смагин

Фонд оценочных средств для промежуточной аттестации обучающихся по дисциплине рекомендован к утверждению представителями организаций-работодателей:

Благотворительный фонд помощи детям-отказникам и детям сиротам «БЮРО ДОБРЫХ ДЕЛ», президент



(подпись)

А.С. Чупракова

СОДЕРЖАНИЕ

1. Форма промежуточной аттестации обучающегося по дисциплины	4
2. Типовые контрольные задания или иные материалы, необходимые для оценки результатов обучения по дисциплине	4
3. Методические материалы, определяющие процедуры и критерии оценивания результатов обучения по дисциплине	4
4. Лист регистрации изменений.....	11

1. Форма промежуточной аттестации обучающегося по дисциплины.

Контрольным мероприятием промежуточной аттестации обучающихся по дисциплины является *дифференцированный зачет*, который проводится в *устной* форме.

Для проведения зачета в устной форме разрабатывается перечень вопросов, которые распределяются по билетам.

Каждый билет содержит два вопроса. Каждому обучающемуся предоставляется право случайным образом получить один из билетов и выделяется время на подготовку ответа. Зачет проводится путем индивидуального собеседования преподавателя с каждым обучающимся. При устной форме зачета преподавателю предоставляется право задавать обучающемуся по программе курса дополнительные вопросы в рамках отведенного для ответа на зачете временного норматива.

2. Типовые контрольные задания или иные материалы, необходимые для оценки результатов обучения по дисциплине:

Теоретический блок вопросов:

1. Понятие и принципы земельного права.
2. Предмет земельного права.
3. Методы земельного права.
4. Система земельного права как отрасли, науки и учебной дисциплины.
5. Соотношение земельного права с гражданским, экологическим и другими отраслями права.
6. Субъекты, объекты и содержание земельных правоотношений.
7. Основания их возникновения и прекращения земельных правоотношений.
8. Понятие и виды земельных правоотношений.
9. Понятие и особенности источников земельного права. Классификация и система источников.
10. Законы РФ и РТ как источники земельного права.
11. Земельный кодекс Российской Федерации как основной отраслевой источник земельного права.
12. Понятие, содержание и основные признаки права собственности на землю.
13. Формы и виды права собственности на земельные участки.
14. Основания и порядок возникновения права собственности на земельные участки.
15. Основания и порядок прекращения права собственности на земельные участки.
16. Право частной собственности на земельные участки.
17. Государственная собственность на землю.
18. Разграничение государственной собственности на землю.
19. Сделки как основания возникновения права собственности на земельные участки.
20. Приватизация земельных участков.
21. Иные виды прав (кроме права собственности) на земельные участки.
22. Основания возникновения иных прав (кроме права собственности) на земельные участки.
23. Основания и порядок прекращения иных прав (кроме права собственности) на земельные участки.
24. Право постоянного бессрочного пользования земельными участками.
25. Право пожизненного наследуемого владения земельными участками.
26. Право безвозмездного срочного пользования земельными участками.
27. Аренда земельных участков.
28. Служебные земельные наделы.
29. Понятие предоставления земельных участков, находящихся в государственной или муниципальной собственности.
30. Порядок предоставления земельных участков для строительства из земель, находящихся в государственной или муниципальной собственности.

31. Порядок предоставления земельных участков, находящихся в государственной или муниципальной собственности, для целей, не связанных со строительством.
32. Понятие и виды сервитутов.
33. Права и обязанности собственников, землевладельцев, землепользователей и арендаторов по использованию земельных участков.
34. Понятие и состав земель РФ и РТ.
35. Оборотноспособность земельных участков.
36. Земельные споры: понятие, классификация.
37. Судебный порядок разрешения земельных споров.
38. Плата за землю: земельный налог, арендная плата.
39. Понятие и виды управления использованием и охраной земель. Система органов управления и их компетенция.
40. Функции государственного управления использованием и охраной земель.
41. Понятие и виды юридической ответственности за нарушение земельного законодательства.
42. Понятие и виды землеустройства.
43. Гражданско-правовая ответственность за нарушение земельного законодательства.
44. Административная ответственность за нарушение земельного законодательства.
45. Уголовная ответственность за нарушение земельного законодательства.
46. Специальная земельно-правовая ответственность.
47. Государственный земельный кадастр и земельная регистрация.
48. Возмещение убытков в связи с изъятием земельных участков.
49. Изъятие земельных участков для государственных и муниципальных нужд.
50. Понятие и состав земель сельскохозяйственного назначения, особенности использования.
- 51.оборот земель сельскохозяйственного назначения.
52. Субъекты прав на земли сельскохозяйственного назначения.
53. Правовой режим земель крестьянских (фермерских) хозяйств.
54. Понятие и виды земель поселений.
55. Состав земель поселений.
56. Правовой режим земель промышленности и земель иного специального назначения.
57. Правовой режим земель лесного фонда.
58. Правовой режим земель водного фонда.
59. Правовой режим земель запаса.
60. Правовой режим земель особо охраняемых территорий.

3. Методические материалы, определяющие процедуры и критерии оценивания результатов обучения по дисциплине

Для планирования расчета текущего рейтинга обучающегося используются следующие пропорции:

Вид учебного действия	Максимальная рейтинговая оценка, баллов
Академическая активность	10
практические задания	40
<i>из них: текущие практические задания</i>	20
<i>итоговое практическое задание</i>	20
рубежи текущего контроля	30
ИТОГО:	80

Критерии оценки теста:

«Зачтено» - если обучающийся правильно выполнил не менее 2/3 всей работы или допустил не более одной грубой ошибки и двух недочетов, не более одной грубой и одной негрубой

ошибки, не более трех негрубых ошибок, одной негрубой ошибки и трех недочетов, при наличии четырех-пяти недочетов.

«Не зачтено» - если число ошибок и недочетов превысило норму для оценки 3 или правильно выполнено менее 2/3 всей работы.

Требования к выполнению доклада.

Рекомендуется следующая структура доклада:

- титульный лист, содержание доклада;
- краткое изложение;
- цели и задачи;
- изложение характера исследований и рассмотренных проблем, гипотезы, спорные вопросы;
- источники информации, методы сбора и анализа данных, степень их полноты и достоверности;
- анализ и толкование полученных в работе результатов;
- выводы и оценки;
- библиография и приложения.

Время выступления докладчика не должно превышать 10 минут.

Основные требования к оформлению доклада:

- титульный лист должен включать название доклада, наименование кафедры, фамилию студента;
- все использованные литературные источники сопровождаются библиографическим описанием;
- приводимая цитата из источника берется в кавычки (оформляются сноски);
- единицы измерения должны применяться в соответствии с действующими стандартами;
- все названия литературных источников следует приводить в соответствии с новейшими изданиями;
- рекомендуется включение таблиц, графиков, схем, если они отражают основное содержание или улучшают ее наглядность;
- названия фирм, учреждений, организаций и предприятий должны именоваться так, как они указываются в источнике;

Критерии оценки доклада

При выполнении доклада обучающийся должен продемонстрировать умение кратко излагать прочитанный материал, а также умение обобщать и анализировать материал по теме доклада.

Максимальная оценка за доклад: 8 баллов.

Основными критериями оценки доклада являются:

- актуальность выбранной темы и излагаемого материала – 2 балла;
- содержательность – 2 балла;
- структура и оформление доклада – 1 балл;
- четкость и выразительность выступления – 1 балл;
- умение пользоваться конспектом – 1 балл;
- точность и полнота ответов на вопросы – 1 балл.

Презентация

Требования к презентациям

1. Объем презентации 20 -50 слайдов.

2. На титульном слайде должно быть отражено:

- наименование факультета;
- наименование прелметной (цикловой) комиссии;

тема презентации;

фамилия, имя, отчество, специальность, форма обучения, номер группы автора презентации;

фамилия, имя, отчество, степень, звание, должность руководитель работы;

год выполнения работы.

3. В презентации должны быть отражено обоснование актуальности представляемого материала, цели и задачи работы.

4. Содержание презентации должно включать наиболее значимый материал доклада, а также, при необходимости, таблицы, диаграммы, рисунки, фотографии, карты, видео – вставки, звуковое сопровождение.

5. Заключительный слайд должен содержать информацию об источниках информации для презентации.

Критерии оценки презентации

1. Объем презентации 20 -50 слайдов (1 балл).

2. Правильность оформления титульного слайда (0,5 балла);

3. Актуальность отобранного материала, обоснованность формулировки цели и задач работы (0,5 балла);

4. Наглядность и логичность презентации, обоснованность использования таблиц, диаграмм, рисунков, фотографий, карт, видео – вставок, звукового сопровождения; правильный выбор шрифтов, фона, других элементов дизайна слайда (2 балла).

5. Объем и качество источников информации (не менее 2-х интернет – источников и не менее 2-х литературных источников).

Требования к выполнению Эссе (реферата)

Эссе – литературное произведение небольшого объема, обычно прозаическое, свободной композиции, передающее индивидуальные впечатления, суждения, соображения автора о той или иной проблеме, теме, о том или ином событии или явлении.

Реферат (от лат. referre – сообщать) – краткое изложение в письменном виде или в форме публикации доклада, содержания научного труда (трудов), литературы по теме. Работа над рефератом условно разделяется на выбор темы, подбор литературы, подготовку и защиту плана; написание теоретической части и всего текста с указанием библиографических данных используемых источников, подготовку доклада, выступление с ним. Тематика рефератов полностью связана с основными вопросами изучаемого курса.

Тему эссе (реферата) обучающиеся выбирают самостоятельно, но если на одну тему претендует несколько студентов, на помощь приходит преподаватель. Список литературы к темам не дается, и обучающиеся самостоятельно ведут библиографический поиск, причем им не рекомендуется ограничиваться университетской библиотекой.

Важно учитывать, что написание реферата требует от обучающихся определенных усилий. Особое внимание следует уделить подбору литературы, методике ее изучения с целью отбора и обработки собранного материала, обоснованию актуальности темы и теоретического уровня обоснованности используемых в качестве примеров фактов какой-либо деятельности.

Выбрав тему реферата, начав работу над литературой, необходимо составить план. Изучая литературу, продолжается обдумывание темы, осмысливание прочитанного, делаются выписки, сопоставляются точки зрения разных авторов и т.д. Реферативная работа сводится к тому, чтобы в ней выделились две взаимосвязанные стороны: во-первых, ее следует рассматривать как учебное задание, которое должен выполнить обучаемый, а во-вторых, как форму научной работы, творческого воображения при выполнении учебного задания.

Наличие плана реферата позволяет контролировать ход работы, избежать формального переписывания текстов из первоисточников.

Оформление реферата включает титульный лист, оглавление и краткий список использованной литературы. Список использованной литературы размещается на последней странице рукописи или печатной форме реферата. Реферат выполняется в письменной или

печатной форме на белых листах формата А4 (210 x 297 мм). Шрифт Times New Roman, кегель 14, через 1,5 интервала при соблюдении следующих размеров текста: верхнее поле – 25 мм, нижнее – 20 мм, левое – 30 мм, правое – 15 мм. Нумерация страниц производится вверху листа, по центру. Титульный лист нумерации не подлежит.

Рефераты должны быть написаны простым, ясным языком, без претензий на наукообразность. Следует избегать сложных грамматических оборотов, непривычных терминов и символов. Если же такие термины и символы все-таки приводятся, то необходимо разъяснять их значение при первом упоминании в тексте реферата. Это правило касается и дипломных работ.

Объем реферата предполагает тщательный отбор информации, необходимой для краткого изложения вопроса. Важнейший этап – редактирование готового текста реферата и подготовка к обсуждению. Обсуждение требует хорошей ориентации в материале темы, умения выделить главное, поставить дискуссионный вопрос, привлечь внимание слушателей к интересной литературе, логично и убедительно изложить свои мысли.

Рефераты обязательно подлежат защите. Процедура защиты начинается с определения оппонентов защищающего свою работу. Они стремятся дать основательный анализ работы студента, обращают внимание на положительные моменты и недостатки реферата, дают общую оценку содержанию, форме преподнесения материала, характеру использованной литературы. Иногда они дополняют тот или иной раздел реферата. Последнее особенно ценно, ибо говорит о глубоком знании обучающимся-оппонентом изучаемой проблемы.

Обсуждение не ограничивается выслушиванием оппонентов. Другие обучающиеся имеют право уточнить или опровергнуть какое-либо утверждение. Преподаватель предлагает любому обучающемуся задать вопрос по существу доклада или попытаться подвести итог обсуждению.

Алгоритм работы над рефератом

1. Выбор темы

Тема должна быть сформулирована грамотно (с литературной точки зрения);

В названии реферата следует поставить четкие рамки рассмотрения темы;

Желательно избегать слишком длинных названий;

Следует по возможности воздерживаться от использования в названии спорных с научной точки зрения терминов, излишней наукообразности, а также чрезмерного упрощения формулировок.

2. Реферат следует составлять из пяти основных частей: введения; основной части; заключения; списка литературы; приложений.

3. Основные требования к введению:

Во введении не следует концентрироваться на содержании; введение должно включать краткое обоснование актуальности темы реферата, где требуется показать, почему данный вопрос может представлять научный интерес и есть ли связь представляемого материала с современностью. Таким образом, тема реферата должна быть актуальна либо с научной точки зрения, либо с современных позиций.

Очень важно выделить цель, а также задачи, которые требуется решить для выполнения цели;

Введение должно содержать краткий обзор изученной литературы, в котором указывается взятый из того или иного источника материал, кратко анализируются изученные источники, показываются их сильные и слабые стороны;

Объем введения составляет две страницы текста.

4. Требования к основной части реферата:

Основная часть содержит материал, отобранный для рассмотрения проблемы;

Также основная часть должна включать в себя собственно мнение учащихся и сформулированные самостоятельные выводы, опирающиеся на приведенные факты;

Материал, представленный в основной части, должен быть логически изложен и распределен по параграфам, имеющим свои названия;

В изложении основной части необходимо использовать сноски (в первую очередь, когда приводятся цифры и чьи-то цитаты);

Основная часть должна содержать иллюстративный материал (графики, таблицы и т. д.);

Объем основной части составляет около 10 страниц.

5. Требования к заключению:

В заключении формулируются выводы по параграфам, обращается внимание на выдвинутые во введении задачи и цели;

Заключение должно быть четким, кратким, вытекающим из содержания основной части.

6. Требования к оформлению списка литературы (по ГОСТу):

Необходимо соблюдать правильность последовательности записи источников: сначала следует писать фамилию, а после инициалы; название работы не ставится в кавычки; после названия сокращенно пишется место издания; затем идет год издания; наконец, называется процитированная страница.

Критерии оценки реферата

Студент, защищающий реферат, должен рассказать о его актуальности, поставленных целях и задачах, изученной литературе, структуре основной части, сделанных в ходе работы выводах.

По окончании выступления ему может быть задано несколько вопросов по представленной проблеме.

Оценка складывается из соблюдения требований к реферату, грамотного раскрытия темы, умения четко рассказывать о представленном реферате, способности понять суть задаваемых по работе вопросов и найти точные ответы на них.

Реферат, в котором полностью освещена тема и который оформлен согласно требованиям, оценивается до 15 баллов.

В процессе определения рубежного рейтинга обучающегося используется следующая шкала:

Рубежный рейтинг	Критерии оценки освоения обучающимся дисциплины в ходе контрольных мероприятий промежуточной аттестации
19-20 рейтинговых баллов	обучающийся глубоко и прочно усвоил программный материал, исчерпывающе, последовательно, грамотно и логически стройно его излагает, тесно увязывает с задачами и будущей деятельностью, не затрудняется с ответом при видоизменении задания, свободно справляется с задачами и практическими заданиями, правильно обосновывает принятые решения, умеет самостоятельно обобщать и излагать материал, не допуская ошибок (<i>отлично</i>)
16-18 рейтинговых баллов	обучающийся твердо знает программный материал, грамотно и по существу излагает его, не допуская существенных неточностей в ответе на вопрос, может правильно применять теоретические положения и владеет необходимыми умениями и навыками при выполнении практических заданий (<i>хорошо</i>)

13-15 рейтинговых баллов	обучающийся освоил основной материал, но не знает отдельных деталей, допускает неточности, недостаточно правильные формулировки, нарушает последовательность в изложении программного материала и испытывает затруднения в выполнении практических заданий (<i>удовлетворительно</i>)
1-12 рейтинговых баллов	обучающийся не знает значительной части программного материала, допускает существенные ошибки, с большими затруднениями выполняет практические задания, задачи (<i>неудовлетворительно</i>)
0 баллов	не аттестован

4. Лист регистрации изменений

№ п/п	Содержание изменения	Реквизиты документа	Дата введения изменения
1.	Утверждена и введена в действие решением ПЦК профессиональных дисциплин на основании Федерального государственного образовательного стандарта среднего профессионального образования по специальности 40.02.01 - Право и организация социального обеспечения (среднее профессиональное образование), утвержденного приказом Министерства образования и науки Российской Федерации от 12.05.2014 г. № 508	Протокол заседания ПЦК профессиональных дисциплин № 10 от «10» мая 2022 года	01.09.2022
2.			



Министерство науки и высшего образования Российской Федерации
Федеральное государственное бюджетное образовательное учреждение высшего образования
«РОССИЙСКИЙ ГОСУДАРСТВЕННЫЙ СОЦИАЛЬНЫЙ УНИВЕРСИТЕТ»

1.1.



УТВЕРЖДАЮ
Директор колледжа
А.В. Косоплечев
«24» мая 2022 г.

ФОНД ОЦЕНОЧНЫХ СРЕДСТВ ДЛЯ ПРОМЕЖУТОЧНОЙ АТТЕСТАЦИИ
ОБУЧАЮЩИХСЯ ПО ДИСЦИПЛИНЕ:

**ОП.19 ИСТОРИЯ ОТЕЧЕСТВЕННОГО И ЗАРУБЕЖНОГО
ГОСУДАРСТВА И ПРАВА**

Наименование образовательной программы
ПРАВО И ОРГАНИЗАЦИЯ СОЦИАЛЬНОГО ОБЕСПЕЧЕНИЯ

Социально-экономический профиль

Специальность

40.02.01 ПРАВО И ОРГАНИЗАЦИЯ СОЦИАЛЬНОГО ОБЕСПЕЧЕНИЯ

ОБРАЗОВАТЕЛЬНАЯ ПРОГРАММА СРЕДНЕГО
ПРОФЕССИОНАЛЬНОГО ОБРАЗОВАНИЯ - ПРОГРАММА
ПОДГОТОВКИ СПЕЦИАЛИСТОВ СРЕДНЕГО ЗВЕНА

Уровень профессионального образования
Среднее профессиональное образование

программа базовой подготовки на базе среднего общего образования

Форма обучения
Очная

Москва 2022 г.

Фонд оценочных средств для промежуточной аттестации обучающихся по дисциплине **«История отечественного и зарубежного государства и права»** разработан на основании федерального государственного образовательного стандарта среднего профессионального образования по специальности **40.02.01 Право и организация социального обеспечения**, утвержденного приказом Министерства образования и науки Российской Федерации от 12.05.2014 г. № 508, учебного плана по основной профессиональной образовательной программе среднего профессионального образования – программе подготовки специалистов среднего звена **Право и организация социального обеспечения**.

Фонд оценочных средств для промежуточной аттестации обучающихся по дисциплине разработан рабочей группой в составе: Е.Н. Лоторев

Руководитель основной профессиональной образовательной программы, преподаватель колледжа РГСУ



(подпись)

О.Г. Большакова

Фонд оценочных средств для промежуточной аттестации обучающихся по дисциплине обсужден и утвержден на заседании ПЦК:
Протокол № 10 от 10 мая 2022 г.

Председатель ПЦК профессиональных дисциплин

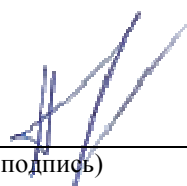


(подпись)

А.А. Смагин

Фонд оценочных средств для промежуточной аттестации обучающихся по дисциплине рекомендован к утверждению представителями организаций-работодателей:

Благотворительный фонд помощи детям-отказникам и детям сиротам «БЮРО ДОБРЫХ ДЕЛ», президент



(подпись)

А.С. Чупракова

СОДЕРЖАНИЕ

1. Форма промежуточной аттестации обучающегося по дисциплины	4
2. Типовые контрольные задания или иные материалы, необходимые для оценки результатов обучения по дисциплине	4
3. Методические материалы, определяющие процедуры и критерии оценивания результатов обучения по дисциплине	5
4. Лист регистрации изменений.....	10

1. Форма промежуточной аттестации обучающегося по дисциплины.

Контрольным мероприятием промежуточной аттестации обучающихся по дисциплины является **КСР** (другие формы контроля), которая проводится в **устной** форме.

Для проведения КСР в устной форме разрабатывается перечень вопросов.

КСР проводится путем индивидуального собеседования преподавателя с каждым обучающимся, с правом преподавателя задавать обучающемуся по программе курса дополнительные вопросы.

3. Типовые контрольные задания или иные материалы, необходимые для оценки результатов обучения по дисциплине:

Теоретический блок вопросов:

1. Общественный и государственный строй древнего Египта.
2. Общественный и государственный строй Вавилона.
3. Законы Хаммурапи — памятник права древнего Вавилона.
4. Общественный и государственный строй древней Индии.
5. Законы Ману — памятник права Индии.
6. Реформы С. Туллия и образование рабовладельческого государства.
7. Государственный строй Рима в период республики.
8. Государственный строй Рима в период империи.
9. Военная организация Рима в период республики.
10. Изменения военной организации Рима в период империи.
11. Государственный строй франкского королевства.
12. Салическая правда — памятник раннефеодального права франкского королевства.
13. Государственный строй Франции в период сословно-представительной монархии.
14. Установление абсолютизма во Франции. Государственный строй в период абсолютизма.
15. Государственный строй англосаксонской раннефеодальной монархии.
16. Установление в Англии сословно-представительной монархии.
17. Государственный строй Германии в период сословно-представительной монархии.
18. Уголовное и уголовно-процессуальное уложение Каролина.
19. Революция в Англии и образование буржуазного государства.
20. Революция XVIII в. во Франции и образование буржуазного государства.
21. Конституция США 1787 г.
22. Образование Германской империи. Конституция империи 1871 г.
23. Изменения в государственном строе США в новейшее время.
24. Древнерусское государство и право (IX — XII вв.)
25. Государство и право Руси в период феодальной раздробленности (XII — XIV вв.).
26. Государственный и общественный строй Новгородской феодальной республики.
27. Псковская судная грамота.
28. Образование русского централизованного государства и развитие права (XIV — первая половина XVII вв.)
29. Судебник 1497 года.
30. Сословно-представительная монархия в России (вторая половина XVI — первая половина XVII вв.).
31. Сборное уложение 1649 г.
32. Образование и развитие абсолютизма в России (вторая половина XVII — XVIII вв.).
33. Государственные реформы Петра I.
34. Государство и право России в первой половине XIX в.
35. М.М. Сперанский: кодификация российского права.
36. Крестьянская реформа 1861 г.
37. Судебная реформа 1864 г.
38. Реформа П.А Столыпина.

39. Первая Государственная Дума в России (1905 — 1906 гг.).
40. Великая Октябрьская социалистическая революция в России (октябрь 1917 г.).
41. Создание Советского государства. Первые декреты Советской власти. Создание Советского суда.
42. Первая Конституция РСФСР 1918 г.
43. Судебная реформа 1922 г.
44. Конституция СССР 1924 г.
45. Конституция СССР 1936 г.
46. Великая Отечественная война (1941 — 1945 гг.) как этап в развитии государства и права.
47. Конституция СССР 1977 г.
48. Законодательство РФ.

4. Методические материалы, определяющие процедуры и критерии оценивания результатов обучения по дисциплине

Для планирования расчета текущего рейтинга обучающегося используются следующие пропорции:

Вид учебного действия	Максимальная рейтинговая оценка, баллов
Академическая активность	10
практические задания	40
<i>из них: текущие практические задания</i>	20
<i>итоговое практическое задание</i>	20
рубежи текущего контроля	30
ИТОГО:	80

Критерии оценки теста:

«Зачтено» - если обучающийся правильно выполнил не менее 2/3 всей работы или допустил не более одной грубой ошибки и двух недочетов, не более одной грубой и одной негрубой ошибки, не более трех негрубых ошибок, одной негрубой ошибки и трех недочетов, при наличии четырех-пяти недочетов.

«Не зачтено» - если число ошибок и недочетов превысило норму для оценки 3 или правильно выполнено менее 2/3 всей работы.

Требования к выполнению доклада.

Рекомендуется следующая структура доклада:

- титульный лист, содержание доклада;
- краткое изложение;
- цели и задачи;
- изложение характера исследований и рассмотренных проблем, гипотезы, спорные вопросы;
- источники информации, методы сбора и анализа данных, степень их полноты и достоверности;
- анализ и толкование полученных в работе результатов;
- выводы и оценки;
- библиография и приложения.

Время выступления докладчика не должно превышать 10 минут.

Основные требования к оформлению доклада:

- титульный лист должен включать название доклада, наименование кафедры, фамилию студента;
- все использованные литературные источники сопровождаются библиографическим описанием;

- приводимая цитата из источника берется в кавычки (оформляются сноски);
- единицы измерения должны применяться в соответствии с действующими стандартами;
- все названия литературных источников следует приводить в соответствии с новейшими изданиями;
- рекомендуется включение таблиц, графиков, схем, если они отражают основное содержание или улучшают ее наглядность;
- названия фирм, учреждений, организаций и предприятий должны именоваться так, как они указываются в источнике;

Критерии оценки доклада

При выполнении доклада обучающийся должен продемонстрировать умение кратко излагать прочитанный материал, а также умение обобщать и анализировать материал по теме доклада.

Максимальная оценка за доклад: 8 баллов.

Основными критериями оценки доклада являются:

- актуальность выбранной темы и излагаемого материала – 2 балла;
- содержательность – 2 балла;
- структура и оформление доклада – 1 балл;
- четкость и выразительность выступления – 1 балл;
- умение пользоваться конспектом – 1 балл;
- точность и полнота ответов на вопросы – 1 балл.

Презентация

Требования к презентациям

1. Объем презентации 20 -50 слайдов.
2. На титульном слайде должно быть отражено:
 - наименование факультета;
 - наименование предметной (цикловой) комиссии;
 - тема презентации;
 - фамилия, имя, отчество, специальность, форма обучения, номер группы автора презентации;
 - фамилия, имя, отчество, степень, звание, должность руководитель работы;
 - год выполнения работы.
3. В презентации должны быть отражено обоснование актуальности представляемого материала, цели и задачи работы.
4. Содержание презентации должно включать наиболее значимый материал доклада, а также, при необходимости, таблицы, диаграммы, рисунки, фотографии, карты, видео – вставки, звуковое сопровождение.
5. Заключительный слайд должен содержать информацию об источниках информации для презентации.

Критерии оценки презентации

1. Объем презентации 20 -50 слайдов (1 балл).
2. Правильность оформления титульного слайда (0,5 балла);
3. Актуальность отобранного материала, обоснованность формулировки цели и задач работы (0,5 балла);
4. Наглядность и логичность презентации, обоснованность использования таблиц, диаграмм, рисунков, фотографий, карт, видео – вставок, звукового сопровождения; правильный выбор шрифтов, фона, других элементов дизайна слайда (2 балла).
5. Объем и качество источников информации (не менее 2-х интернет – источников и не менее 2-х литературных источников).

Требования к выполнению Эссе (реферата)

Эссе – литературное произведение небольшого объема, обычно прозаическое, свободной композиции, передающее индивидуальные впечатления, суждения, соображения автора о той или иной проблеме, теме, о том или ином событии или явлении.

Реферат (от лат. referre – сообщать) – краткое изложение в письменном виде или в форме публикации доклада, содержания научного труда (трудов), литературы по теме. Работа над рефератом условно разделяется на выбор темы, подбор литературы, подготовку и защиту плана; написание теоретической части и всего текста с указанием библиографических данных используемых источников, подготовку доклада, выступление с ним. Тематика рефератов полностью связана с основными вопросами изучаемого курса.

Тему эссе (реферата) обучающиеся выбирают самостоятельно, но если на одну тему претендует несколько студентов, на помощь приходит преподаватель. Список литературы к темам не дается, и обучающиеся самостоятельно ведут библиографический поиск, причем им не рекомендуется ограничиваться университетской библиотекой.

Важно учитывать, что написание реферата требует от обучающихся определенных усилий. Особое внимание следует уделить подбору литературы, методике ее изучения с целью отбора и обработки собранного материала, обоснованию актуальности темы и теоретического уровня обоснованности используемых в качестве примеров фактов какой-либо деятельности.

Выбрав тему реферата, начав работу над литературой, необходимо составить план. Изучая литературу, продолжается обдумывание темы, осмысливание прочитанного, делаются выписки, сопоставляются точки зрения разных авторов и т.д. Реферативная работа сводится к тому, чтобы в ней выделились две взаимосвязанные стороны: во-первых, ее следует рассматривать как учебное задание, которое должен выполнить обучаемый, а во-вторых, как форму научной работы, творческого воображения при выполнении учебного задания.

Наличие плана реферата позволяет контролировать ход работы, избежать формального переписывания текстов из первоисточников.

Оформление реферата включает титульный лист, оглавление и краткий список использованной литературы. Список использованной литературы размещается на последней странице рукописи или печатной форме реферата. Реферат выполняется в письменной или печатной форме на белых листах формата А4 (210 x 297 мм). Шрифт Times New Roman, кегель 14, через 1,5 интервала при соблюдении следующих размеров текста: верхнее поле – 25 мм, нижнее – 20 мм, левое – 30 мм, правое – 15 мм. Нумерация страниц производится вверху листа, по центру. Титульный лист нумерации не подлежит.

Рефераты должны быть написаны простым, ясным языком, без претензий на наукообразность. Следует избегать сложных грамматических оборотов, непривычных терминов и символов. Если же такие термины и символы все-таки приводятся, то необходимо разъяснять их значение при первом упоминании в тексте реферата. Это правило касается и дипломных работ.

Объем реферата предполагает тщательный отбор информации, необходимой для краткого изложения вопроса. Важнейший этап – редактирование готового текста реферата и подготовка к обсуждению. Обсуждение требует хорошей ориентации в материале темы, умения выделить главное, поставить дискуссионный вопрос, привлечь внимание слушателей к интересной литературе, логично и убедительно изложить свои мысли.

Рефераты обязательно подлежат защите. Процедура защиты начинается с определения оппонентов защищающего свою работу. Они стремятся дать основательный анализ работы студента, обращают внимание на положительные моменты и недостатки реферата, дают общую оценку содержанию, форме преподнесения материала, характеру использованной литературы. Иногда они дополняют тот или иной раздел реферата. Последнее особенно ценно, ибо говорит о глубоком знании обучающимся-оппонентом изучаемой проблемы.

Обсуждение не ограничивается заслушиванием оппонентов. Другие обучающиеся имеют право уточнить или опровергнуть какое-либо утверждение. Преподаватель предлагает

любому обучающемуся задать вопрос по существу доклада или попытаться подвести итог обсуждению.

Алгоритм работы над рефератом

1. Выбор темы

Тема должна быть сформулирована грамотно (с литературной точки зрения);

В названии реферата следует поставить четкие рамки рассмотрения темы;

Желательно избегать слишком длинных названий;

Следует по возможности воздерживаться от использования в названии спорных с научной точки зрения терминов, излишней наукообразности, а также чрезмерного упрощения формулировок.

2. Реферат следует составлять из пяти основных частей: введения; основной части; заключения; списка литературы; приложений.

3. Основные требования к введению:

Во введении не следует концентрироваться на содержании; введение должно включать краткое обоснование актуальности темы реферата, где требуется показать, почему данный вопрос может представлять научный интерес и есть ли связь представляемого материала с современностью. Таким образом, тема реферата должна быть актуальна либо с научной точки зрения, либо с современных позиций.

Очень важно выделить цель, а также задачи, которые требуется решить для выполнения цели;

Введение должно содержать краткий обзор изученной литературы, в котором указывается взятый из того или иного источника материал, кратко анализируются изученные источники, показываются их сильные и слабые стороны;

Объем введения составляет две страницы текста.

4. Требования к основной части реферата:

Основная часть содержит материал, отобранный для рассмотрения проблемы;

Также основная часть должна включать в себя собственно мнение учащихся и сформулированные самостоятельные выводы, опирающиеся на приведенные факты;

Материал, представленный в основной части, должен быть логически изложен и распределен по параграфам, имеющим свои названия;

В изложении основной части необходимо использовать сноски (в первую очередь, когда приводятся цифры и чьи-то цитаты);

Основная часть должна содержать иллюстративный материал (графики, таблицы и т. д.);

Объем основной части составляет около 10 страниц.

5. Требования к заключению:

В заключении формулируются выводы по параграфам, обращается внимание на выдвинутые во введении задачи и цели;

Заключение должно быть четким, кратким, вытекающим из содержания основной части.

6. Требования к оформлению списка литературы (по ГОСТу):

Необходимо соблюдать правильность последовательности записи источников: сначала следует писать фамилию, а после инициалы; название работы не ставится в кавычки; после названия сокращенно пишется место издания; затем идет год издания; наконец, называется процитированная страница.

Критерии оценки реферата

Студент, защищающий реферат, должен рассказать о его актуальности, поставленных целях и задачах, изученной литературе, структуре основной части, сделанных в ходе работы выводах.

По окончании выступления ему может быть задано несколько вопросов по представленной проблеме.

Оценка складывается из соблюдения требований к реферату, грамотного раскрытия темы, умения четко рассказывать о представленном реферате, способности понять суть задаваемых по работе вопросов и найти точные ответы на них.

Реферат, в котором полностью освещена тема и который оформлен согласно требованиям, оценивается до 15 баллов.

В процессе определения рубежного рейтинга обучающегося используется следующая шкала:

Рубежный рейтинг	Критерии оценки освоения обучающимся дисциплины в ходе контрольных мероприятий промежуточной аттестации
19-20 рейтинговых баллов	обучающийся глубоко и прочно усвоил программный материал, исчерпывающе, последовательно, грамотно и логически стройно его излагает, тесно увязывает с задачами и будущей деятельностью, не затрудняется с ответом при видоизменении задания, свободно справляется с задачами и практическими заданиями, правильно обосновывает принятые решения, умеет самостоятельно обобщать и излагать материал, не допуская ошибок (<i>отлично</i>)
16-18 рейтинговых баллов	обучающийся твердо знает программный материал, грамотно и по существу излагает его, не допуская существенных неточностей в ответе на вопрос, может правильно применять теоретические положения и владеет необходимыми умениями и навыками при выполнении практических заданий (<i>хорошо</i>)
13-15 рейтинговых баллов	обучающийся освоил основной материал, но не знает отдельных деталей, допускает неточности, недостаточно правильные формулировки, нарушает последовательность в изложении программного материала и испытывает затруднения в выполнении практических заданий (<i>удовлетворительно</i>)
1-12 рейтинговых баллов	обучающийся не знает значительной части программного материала, допускает существенные ошибки, с большими затруднениями выполняет практические задания, задачи (<i>неудовлетворительно</i>)
0 баллов	не аттестован

5. Лист регистрации изменений

№ п/п	Содержание изменения	Реквизиты документа	Дата введения изменения
1.	Утверждена и введена в действие решением ПЦК профессиональных дисциплин на основании Федерального государственного образовательного стандарта среднего профессионального образования по специальности 40.02.01 - Право и организация социального обеспечения (среднее профессиональное образование), утвержденного приказом Министерства образования и науки Российской Федерации от 12.05.2014 г. № 508	Протокол заседания ПЦК профессиональных дисциплин № 10 от «10» мая 2022 года	01.09.2022
2.			



Министерство науки и высшего образования Российской Федерации
Федеральное государственное бюджетное образовательное учреждение высшего образования
«РОССИЙСКИЙ ГОСУДАРСТВЕННЫЙ СОЦИАЛЬНЫЙ УНИВЕРСИТЕТ»



УТВЕРЖДАЮ

Директор колледжа

А.В. Косоплечев

«24» мая 2022 г.

ФОНД ОЦЕНОЧНЫХ СРЕДСТВ ДЛЯ ПРОМЕЖУТОЧНОЙ
АТТЕСТАЦИИ ОБУЧАЮЩИХСЯ ПО ДИСЦИПЛИНЕ:

ОП.20 МЕЖДУНАРОДНОЕ ПРАВО

Наименование образовательной программы
ПРАВО И ОРГАНИЗАЦИЯ СОЦИАЛЬНОГО ОБЕСПЕЧЕНИЯ

Социально-экономический профиль

Специальность

40.02.01 ПРАВО И ОРГАНИЗАЦИЯ СОЦИАЛЬНОГО ОБЕСПЕЧЕНИЯ

ОБРАЗОВАТЕЛЬНАЯ ПРОГРАММА СРЕДНЕГО
ПРОФЕССИОНАЛЬНОГО ОБРАЗОВАНИЯ - ПРОГРАММА
ПОДГОТОВКИ СПЕЦИАЛИСТОВ СРЕДНЕГО ЗВЕНА

Уровень профессионального образования

Среднее профессиональное образование

программа базовой подготовки на базе среднего общего образования

Форма обучения

Очная

Москва 2022 г.

Фонд оценочных средств для промежуточной аттестации обучающихся по дисциплине «**Международное право**» разработан на основании федерального государственного образовательного стандарта среднего профессионального образования по специальности **40.02.01 Право и организация социального обеспечения**, утвержденного приказом Министерства образования и науки Российской Федерации от 12.05.2014 г. № 508, учебного плана по основной профессиональной образовательной программе среднего профессионального образования – программе подготовки специалистов среднего звена «Право и организация социального обеспечения».

Фонд оценочных средств для промежуточной аттестации обучающихся по дисциплине разработан рабочей группой в составе: Е.Н. Лоторев, В.В. Чижикова, О.Г. Большакова

Руководитель основной профессиональной образовательной программы, преподаватель колледжа РГСУ



(подпись)

О.Г. Большакова

Фонд оценочных средств для промежуточной аттестации обучающихся по дисциплине обсужден и утвержден на заседании ПЦК:
Протокол № 10 от 10 мая 2022 г.

Председатель ПЦК профессиональных дисциплин

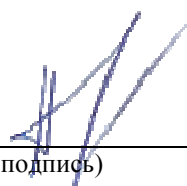


(подпись)

А.А. Смагин

Фонд оценочных средств для промежуточной аттестации обучающихся по дисциплине рекомендован к утверждению представителями организаций-работодателей:

Благотворительный фонд помощи детям-отказникам и детям сиротам «БЮРО ДОБРЫХ ДЕЛ», президент



(подпись)

А.С. Чупракова

СОДЕРЖАНИЕ

1. Форма промежуточной аттестации обучающегося по дисциплины	4
2. Типовые контрольные задания или иные материалы, необходимые для оценки результатов обучения по дисциплине	4
3. Методические материалы, определяющие процедуры и критерии оценивания результатов обучения по дисциплине	5
4. Лист регистрации изменений.....	10

1. Форма промежуточной аттестации обучающегося по дисциплины.

Контрольным мероприятием промежуточной аттестации обучающихся по дисциплины является **экзамен**, который проводится в **устной** форме.

Для проведения экзамена в устной форме разрабатывается перечень вопросов, которые распределяются по билетам для экзамена. Каждый билет содержит два вопроса. Каждому обучающемуся предоставляется право случайным образом получить один из билетов и выделяется время на подготовку ответа. Экзамен проводится путем индивидуального собеседования преподавателя с каждым обучающимся. При устной форме экзамена преподавателю предоставляется право задавать обучающемуся по программе курса дополнительные вопросы в рамках отведенного для ответа на экзамене временного норматива.

2. Типовые контрольные задания или иные материалы, необходимые для оценки результатов обучения по дисциплине:

Теоретический блок вопросов:

1. Понятие международного права, его основные черты и особенности.
2. Система международного права.
3. Нормы международного права и их классификация.
4. Отрасли и институты международного права.
5. Соотношение международного публичного и международного частного права.
6. Основные отличия международного права от внутригосударственного права.
7. Функции международного права.
8. Периодизация международного права.
9. Формы и способы реализации международно-правовых норм в Российской Федерации.
10. Понятие, система, функции основных принципов международного права.
11. Классификация основных принципов международного права.
12. Принцип неприменения силы или угрозы силой в международных отношениях.
13. Принцип всеобщего уважения прав человека и основных свобод.
14. Принцип территориальной неприкосновенности и целостности государств.
15. Принцип мирного разрешения международных споров.
16. Принцип суверенного равенства государств.
17. Принцип невмешательства во внутренние дела государств.
18. Принцип добросовестного выполнения международных обязательств.
19. Понятие и виды субъектов международного права.
20. Первичные и вторичные субъекты международного права.
21. Государство как основной субъект международного права.
22. Признание в международном праве.
23. Правопреемство в международном праве.
24. Понятие международно-правовой ответственности.
25. Источники и субъекты международно-правовой ответственности.
26. Классификация международных правонарушений.
27. Виды и формы международно-правовой ответственности государств.
28. Обстоятельства, исключающие ответственность государств.
29. Понятие и состав международного преступления и преступления международного характера.
30. Основания привлечения физических лиц к международной ответственности.
31. Право международных договоров: понятие, источники, принципы.
32. Международный договор: понятие, виды, форма.
33. Стадии и процедура заключения международных договоров.
34. Действие международных договоров.
35. Прекращение и приостановление действия международного договора.
36. Понятие и правовая природа международных организаций.

37. ООН: история и цели создания, структура, основные направления деятельности и компетенция.
38. Специализированные учреждения ООН.
39. Правовой статус населения в международном праве.
40. Международные стандарты прав человека.
41. Международно-правовой механизм защиты прав человека.
42. Международно-правовые вопросы гражданства.
43. Понятие и виды территорий в международном праве.
44. Государственная территория.
45. Правовой режим государственных границ.
46. Правовой режим Арктики и Антарктики.
47. Правовые основания и способы изменения государственной границы.
48. Классификация морских пространств.
49. Правовой режим открытого моря.
50. Правовое регулирование деятельности государств в морских пространствах.
51. Принципы использования воздушного пространства.
52. Режим полетов над государственной территорией.
53. Режим полетов в международном воздушном пространстве.
54. Борьба с актами незаконного вмешательства в деятельность гражданской авиации.
55. Правовой режим Панамского и Суэцкого каналов.
56. Режим судоходства по международным проливам.
57. Начало и окончание войны.
58. Правовое положение участников вооруженных конфликтов.
59. Защита гражданского населения и культурных ценностей.
60. Нейтралитет в войне.

3. Методические материалы, определяющие процедуры и критерии оценивания результатов обучения по дисциплине

Для планирования расчета текущего рейтинга обучающегося используются следующие пропорции:

Вид учебного действия	Максимальная рейтинговая оценка, баллов
Академическая активность	10
практические задания	40
<i>из них: текущие практические задания</i>	20
<i>итоговое практическое задание</i>	20
рубежи текущего контроля	30
ИТОГО:	80

Критерии оценки теста:

«Зачтено» - если обучающийся правильно выполнил не менее 2/3 всей работы или допустил не более одной грубой ошибки и двух недочетов, не более одной грубой и одной негрубой ошибки, не более трех негрубых ошибок, одной негрубой ошибки и трех недочетов, при наличии четырех-пяти недочетов.

«Не зачтено» - если число ошибок и недочетов превысило норму для оценки 3 или правильно выполнено менее 2/3 всей работы.

Требования к выполнению доклада.

Рекомендуется следующая структура доклада:

- титульный лист, содержание доклада;
- краткое изложение;
- цели и задачи;

- изложение характера исследований и рассмотренных проблем, гипотезы, спорные вопросы;
- источники информации, методы сбора и анализа данных, степень их полноты и достоверности;
- анализ и толкование полученных в работе результатов;
- выводы и оценки;
- библиография и приложения.

Время выступления докладчика не должно превышать 10 минут.

Основные требования к оформлению доклада:

- титульный лист должен включать название доклада, наименование кафедры, фамилию студента;
- все использованные литературные источники сопровождаются библиографическим описанием;
- приводимая цитата из источника берется в кавычки (оформляются сноски);
- единицы измерения должны применяться в соответствии с действующими стандартами;
- все названия литературных источников следует приводить в соответствии с новейшими изданиями;
- рекомендуется включение таблиц, графиков, схем, если они отражают основное содержание или улучшают ее наглядность;
- названия фирм, учреждений, организаций и предприятий должны именоваться так, как они указываются в источнике;

Критерии оценки доклада

При выполнении доклада обучающийся должен продемонстрировать умение кратко излагать прочитанный материал, а также умение обобщать и анализировать материал по теме доклада.

Максимальная оценка за доклад: 8 баллов.

Основными критериями оценки доклада являются:

- актуальность выбранной темы и излагаемого материала – 2 балла;
- содержательность – 2 балла;
- структура и оформление доклада – 1 балл;
- четкость и выразительность выступления – 1 балл;
- умение пользоваться конспектом – 1 балл;
- точность и полнота ответов на вопросы – 1 балл.

Презентация

Требования к презентациям

1. Объем презентации 20 -50 слайдов.

2. На титульном слайде должно быть отражено:

- наименование факультета;
- наименование предметной (цикловой) комиссии;
- тема презентации;
- фамилия, имя, отчество, специальность, форма обучения, номер группы автора презентации;
- фамилия, имя, отчество, степень, звание, должность руководитель работы;
- год выполнения работы.

3. В презентации должны быть отражено обоснование актуальности представляемого материала, цели и задачи работы.

4. Содержание презентации должно включать наиболее значимый материал доклада, а также, при необходимости, таблицы, диаграммы, рисунки, фотографии, карты, видео – вставки, звуковое сопровождение.

5. Заключительный слайд должен содержать информацию об источниках информации для презентации.

Критерии оценки презентации

1. Объем презентации 20 -50 слайдов (1 балл).
2. Правильность оформления титульного слайда (0,5 балла);
3. Актуальность отобранного материала, обоснованность формулировки цели и задач работы (0,5 балла);
4. Наглядность и логичность презентации, обоснованность использования таблиц, диаграмм, рисунков, фотографий, карт, видео – вставок, звукового сопровождения; правильный выбор шрифтов, фона, других элементов дизайна слайда (2 балла).
5. Объем и качество источников информации (не менее 2-х интернет – источников и не менее 2-х литературных источников).

Требования к выполнению Эссе (реферата)

Эссе – литературное произведение небольшого объема, обычно прозаическое, свободной композиции, передающее индивидуальные впечатления, суждения, соображения автора о той или иной проблеме, теме, о том или ином событии или явлении.

Реферат (от лат. referre – сообщать) – краткое изложение в письменном виде или в форме публикации доклада, содержания научного труда (трудов), литературы по теме. Работа над рефератом условно разделяется на выбор темы, подбор литературы, подготовку и защиту плана; написание теоретической части и всего текста с указанием библиографических данных используемых источников, подготовку доклада, выступление с ним. Тематика рефератов полностью связана с основными вопросами изучаемого курса.

Тему эссе (реферата) обучающиеся выбирают самостоятельно, но если на одну тему претендует несколько студентов, на помощь приходит преподаватель. Список литературы к темам не дается, и обучающиеся самостоятельно ведут библиографический поиск, причем им не рекомендуется ограничиваться университетской библиотекой.

Важно учитывать, что написание реферата требует от обучающихся определенных усилий. Особое внимание следует уделить подбору литературы, методике ее изучения с целью отбора и обработки собранного материала, обоснованию актуальности темы и теоретического уровня обоснованности используемых в качестве примеров фактов какой-либо деятельности.

Выбрав тему реферата, начав работу над литературой, необходимо составить план. Изучая литературу, продолжается обдумывание темы, осмысливание прочитанного, делаются выписки, сопоставляются точки зрения разных авторов и т.д. Реферативная работа сводится к тому, чтобы в ней выделились две взаимосвязанные стороны: во-первых, ее следует рассматривать как учебное задание, которое должен выполнить обучаемый, а во-вторых, как форму научной работы, творческого воображения при выполнении учебного задания.

Наличие плана реферата позволяет контролировать ход работы, избежать формального переписывания текстов из первоисточников.

Оформление реферата включает титульный лист, оглавление и краткий список использованной литературы. Список использованной литературы размещается на последней странице рукописи или печатной форме реферата. Реферат выполняется в письменной или печатной форме на белых листах формата А4 (210 x 297 мм). Шрифт Times New Roman, кегель 14, через 1,5 интервала при соблюдении следующих размеров текста: верхнее поле – 25 мм, нижнее – 20 мм, левое – 30 мм, правое – 15 мм. Нумерация страниц производится сверху листа, по центру. Титульный лист нумерации не подлежит.

Рефераты должны быть написаны простым, ясным языком, без претензий на наукообразность. Следует избегать сложных грамматических оборотов, непривычных терминов и символов. Если же такие термины и символы все-таки приводятся, то необходимо разъяснять

их значение при первом упоминании в тексте реферата. Это правило касается и дипломных работ.

Объем реферата предполагает тщательный отбор информации, необходимой для краткого изложения вопроса. Важнейший этап – редактирование готового текста реферата и подготовка к обсуждению. Обсуждение требует хорошей ориентации в материале темы, умения выделить главное, поставить дискуссионный вопрос, привлечь внимание слушателей к интересной литературе, логично и убедительно изложить свои мысли.

Рефераты обязательно подлежат защите. Процедура защиты начинается с определения оппонентов защищающего свою работу. Они стремятся дать основательный анализ работы студента, обращают внимание на положительные моменты и недостатки реферата, дают общую оценку содержанию, форме преподнесения материала, характеру использованной литературы. Иногда они дополняют тот или иной раздел реферата. Последнее особенно ценно, ибо говорит о глубоком знании обучающимся-оппонентом изучаемой проблемы.

Обсуждение не ограничивается заслушиванием оппонентов. Другие обучающиеся имеют право уточнить или опровергнуть какое-либо утверждение. Преподаватель предлагает любому обучающемуся задать вопрос по существу доклада или попытаться подвести итог обсуждению.

Алгоритм работы над рефератом

1. Выбор темы

Тема должна быть сформулирована грамотно (с литературной точки зрения);

В названии реферата следует поставить четкие рамки рассмотрения темы;

Желательно избегать слишком длинных названий;

Следует по возможности воздерживаться от использования в названии спорных с научной точки зрения терминов, излишней наукообразности, а также чрезмерного упрощения формулировок.

2. Реферат следует составлять из пяти основных частей: введения; основной части; заключения; списка литературы; приложений.

3. Основные требования к введению:

Во введении не следует концентрироваться на содержании; введение должно включать краткое обоснование актуальности темы реферата, где требуется показать, почему данный вопрос может представлять научный интерес и есть ли связь представляемого материала с современностью. Таким образом, тема реферата должна быть актуальна либо с научной точки зрения, либо с современных позиций.

Очень важно выделить цель, а также задачи, которые требуется решить для выполнения цели;

Введение должно содержать краткий обзор изученной литературы, в котором указывается взятый из того или иного источника материал, кратко анализируются изученные источники, показываются их сильные и слабые стороны;

Объем введения составляет две страницы текста.

4. Требования к основной части реферата:

Основная часть содержит материал, отобранный для рассмотрения проблемы;

Также основная часть должна включать в себя собственно мнение учащихся и сформулированные самостоятельные выводы, опирающиеся на приведенные факты;

Материал, представленный в основной части, должен быть логически изложен и распределен по параграфам, имеющим свои названия;

В изложении основной части необходимо использовать сноски (в первую очередь, когда приводятся цифры и чьи-то цитаты);

Основная часть должна содержать иллюстративный материал (графики, таблицы и т. д.);

Объем основной части составляет около 10 страниц.

5. Требования к заключению:

В заключении формулируются выводы по параграфам, обращается внимание на выдвинутые во введении задачи и цели;

Заключение должно быть четким, кратким, вытекающим из содержания основной части.

6. Требования к оформлению списка литературы (по ГОСТу):

Необходимо соблюдать правильность последовательности записи источников: сначала следует писать фамилию, а после инициалы; название работы не ставится в кавычки; после названия сокращенно пишется место издания; затем идет год издания; наконец, называется процитированная страница.

Критерии оценки реферата

Студент, защищающий реферат, должен рассказать о его актуальности, поставленных целях и задачах, изученной литературе, структуре основной части, сделанных в ходе работы выводах.

По окончанию выступления ему может быть задано несколько вопросов по представленной проблеме.

Оценка складывается из соблюдения требований к реферату, грамотного раскрытия темы, умения четко рассказывать о представленном реферате, способности понять суть задаваемых по работе вопросов и найти точные ответы на них.

Реферат, в котором полностью освещена тема и который оформлен согласно требованиям, оценивается до 15 баллов.

В процессе определения рубежного рейтинга обучающегося используется следующая шкала:

Рубежный рейтинг	Критерии оценки освоения обучающимся дисциплины в ходе контрольных мероприятий промежуточной аттестации
19-20 рейтинговых баллов	обучающийся глубоко и прочно усвоил программный материал, исчерпывающе, последовательно, грамотно и логически стройно его излагает, тесно увязывает с задачами и будущей деятельностью, не затрудняется с ответом при видоизменении задания, свободно справляется с задачами и практическими заданиями, правильно обосновывает принятые решения, умеет самостоятельно обобщать и излагать материал, не допуская ошибок (<i>отлично</i>)
16-18 рейтинговых баллов	обучающийся твердо знает программный материал, грамотно и по существу излагает его, не допуская существенных неточностей в ответе на вопрос, может правильно применять теоретические положения и владеет необходимыми умениями и навыками при выполнении практических заданий (<i>хорошо</i>)
13-15 рейтинговых баллов	обучающийся освоил основной материал, но не знает отдельных деталей, допускает неточности, недостаточно правильные формулировки, нарушает последовательность в изложении программного материала и испытывает затруднения в выполнении практических заданий (<i>удовлетворительно</i>)
1-12 рейтинговых баллов	обучающийся не знает значительной части программного материала, допускает существенные ошибки, с большими затруднениями выполняет практические задания, задачи (<i>неудовлетворительно</i>)
0 баллов	не аттестован

4. Лист регистрации изменений

№ п/п	Содержание изменения	Реквизиты документа	Дата введения изменения
1.	Утверждена и введена в действие решением ПЦК профессиональных дисциплин на основании Федерального государственного образовательного стандарта среднего профессионального образования по специальности 40.02.01 Право и организация социального обеспечения (среднее профессиональное образование), утвержденного приказом Министерства образования и науки Российской Федерации от 12.05.2014 г. № 508	Протокол заседания ПЦК профессиональных дисциплин № 10 от «10» мая 2022 года	01.09.2022
2.			



Министерство науки и высшего образования Российской Федерации
ФЕДЕРАЛЬНОЕ ГОСУДАРСТВЕННОЕ БЮДЖЕТНОЕ ОБРАЗОВАТЕЛЬНОЕ УЧРЕЖДЕНИЕ
ВЫСШЕГО ОБРАЗОВАНИЯ
«РОССИЙСКИЙ ГОСУДАРСТВЕННЫЙ СОЦИАЛЬНЫЙ
УНИВЕРСИТЕТ»



УТВЕРЖДАЮ

Директор колледжа

В. В. Косоплечев

«24» мая 2022 г.

ФОНД ОЦЕНОЧНЫХ СРЕДСТВ ДЛЯ ПРОМЕЖУТОЧНОЙ АТТЕСТАЦИИ
ОБУЧАЮЩИХСЯ ПО ПРОФЕССИОНАЛЬНОМУ МОДУЛЮ

**ПМ.01 ОБЕСПЕЧЕНИЕ РЕАЛИЗАЦИИ ПРАВ ГРАЖДАН В СФЕРЕ
ПЕНСИОННОГО ОБЕСПЕЧЕНИЯ И СОЦИАЛЬНОЙ ЗАЩИТЫ**

Наименование образовательной программы
ПРАВО И ОРГАНИЗАЦИЯ СОЦИАЛЬНОГО ОБЕСПЕЧЕНИЯ

Социально-экономический профиль

Специальность

40.02.01 ПРАВО И ОРГАНИЗАЦИЯ СОЦИАЛЬНОГО ОБЕСПЕЧЕНИЯ

ОБРАЗОВАТЕЛЬНАЯ ПРОГРАММА СРЕДНЕГО
ПРОФЕССИОНАЛЬНОГО ОБРАЗОВАНИЯ - ПРОГРАММА
ПОДГОТОВКИ СПЕЦИАЛИСТОВ СРЕДНЕГО ЗВЕНА

Уровень профессионального образования
Среднее профессиональное образование

программа базовой подготовки на базе среднего общего образования

Форма обучения
Очная

Москва 2022 г.

Фонд оценочных средств для промежуточной аттестации обучающихся по профессиональному модулю ПМ.01 «**Обеспечение реализации прав граждан в сфере пенсионного обеспечения и социальной защиты**» разработан на основании федерального государственного образовательного стандарта среднего профессионального образования по специальности **40.02.01 Право и организация социального обеспечения**, утвержденного приказом Министерства образования и науки Российской Федерации от 12.05.2014 г. № 508, учебного плана по основной профессиональной образовательной программе среднего профессионального образования – программе подготовки специалистов среднего звена «**Право и организация социального обеспечения**».

Фонд оценочных средств для промежуточной аттестации обучающихся по профессиональному модулю разработан рабочей группой в составе:

О.Г. Большакова, Т.Ю. Крапива.

Руководитель основной
профессиональной
образовательной программы,
преподаватель колледжа РГСУ



О.Г. Большакова

(подпись)

Фонд оценочных средств для промежуточной аттестации обучающихся по профессиональному модулю обсужден и утвержден на заседании ПЦК.

Протокол № 10 от 10 мая 2022 г.

Председатель ПЦК профессиональных
дисциплин




А.А. Смагин

(подпись)

Фонд оценочных средств для промежуточной аттестации обучающихся по профессиональному модулю рецензирован и рекомендован к утверждению:

Благотворительный фонд
помощи детям-отказникам и
детям сиротам «БЮРО ДОБРЫХ
ДЕЛ», президент



А.С. Чупракова

(подпись)

Содержание

1. Форма промежуточной аттестации обучающегося по профессиональному модулю.....	4
2. Типовые контрольные задания или иные материалы, необходимые для оценки результатов обучения по профессиональному модулю.....	4
3. Методические материалы, определяющие процедуры и критерии оценивания результатов обучения по дисциплине (модулю)	8
4. ЛИСТ РЕГИСТРАЦИИ ИЗМЕНЕНИЙ.....	14

1. Форма промежуточной аттестации обучающегося по профессиональному модулю

Контрольным мероприятием промежуточной аттестации обучающихся по дисциплинам являются **контрольные самостоятельные работы** для МДК.01.01., МДК.01.02., МДК.01.03. и экзамен для МДК.01.02., которые проводятся в письменной и/или устной форме.

КСР в устной форме: состоит из устного ответа на два теоретических вопроса. КСР в письменной форме: состоит из выполнения письменного задания, в т.ч. в форме тестового задания.

Для проведения экзамена в устной форме разрабатывается перечень вопросов, которые распределяются по билетам.

Каждый билет содержит два вопроса из теоретического блока вопросов. Каждому обучающемуся предоставляется право случайным образом получить один из билетов и выделяется время на подготовку ответа. Экзамен проводится путем индивидуального собеседования преподавателя с каждым обучающимся. При устной форме экзамена преподавателю предоставляется право задавать обучающемуся по программе курса дополнительные вопросы в рамках отведенного для ответа на экзамене временного норматива.

2. Типовые контрольные задания или иные материалы, необходимые для оценки результатов обучения по профессиональному модулю

МДК. 01.01 ПРАВО СОЦИАЛЬНОГО ОБЕСПЕЧЕНИЯ

Вопросы теоретического блока (КСР):

1. Социальное обеспечение: понятие и виды.
2. Право социального обеспечения: предмет и метод правового регулирования.
3. Принципы права социального обеспечения.
4. Прожиточный минимум, потребительская корзина, МРОТ: понятие, значение и виды.
5. Источники права социального обеспечения. Понятие и классификация источников.
6. Особенности источников права социального обеспечения.
7. Международные нормативно-правовые акты и их виды.
8. Акты федерального уровня: особенности и виды. Акты субъектов, муниципальные и локальные акты.
9. Административный регламент, как вид источников права социального обеспечения. Понятие и значение.
10. Правоотношения по социальному обеспечению. Понятие и признаки.
11. Элементы структуры правоотношения по социальному обеспечению.
12. Юридические факты и их классификация. Простой и сложный состав.
13. Субъекты правоотношений по социальному обеспечению.
14. Объекты правоотношений по социальному обеспечению
15. Стаж как правовой институт и юридический факт.
16. Стаж: понятие и виды.
17. Общий трудовой стаж и особенности его правового регулирования.
18. Общий страховой стаж и особенности его правового регулирования.
19. Нормативные акты, регулирующие отношения, связанные со страховым стажем.
20. Периоды, включаемые в общий страховой стаж. Страховые и не страховые периоды.
21. Специальный (профессиональный) страховой стаж и особенности его правового регулирования. Критерии, используемые для включения видов деятельности в специальный страховой стаж.

22. Юридическое значение специального (профессионального) страхового стажа.
23. Выслуга лет: понятие и особенности правового регулирования. Круг лиц, имеющих право на выслугу лет.
24. Основные нормативные акты, регулирующие отношения, связанные с выслугой лет и их особенности.
25. Особенности выслуги лет, как разновидности стажа (особенности прохождения службы, льготность (кратность) исчисления).
26. Непрерывный трудовой стаж и особенности его правового регулирования.
27. Исчисление страхового стажа. Общие правила и особенности исчисления страхового стажа.
28. Подтверждение стажа: понятие и характеристика основных видов.
29. Особенности подтверждения страхового стажа с помощью свидетельских показаний.
30. Пенсионная система. Понятие и составные элементы современной пенсионной системы.
31. Пенсионное обеспечение по обязательному пенсионному страхованию. Основные виды, общие положения, субъекты (получатели).
32. Пенсионное обеспечение по обязательному пенсионному страхованию. Понятие и структура пенсии.
33. Государственное пенсионное обеспечение. Понятие, финансирование и управление. Основные виды обеспечения. Субъекты ГПО, основные нормативно-правовые акты регулирующие отношения по ГПО.
34. Виды пенсий по государственному пенсионному обеспечению по субъектам.
35. Дополнительное пенсионное обеспечение. Понятие, финансирование и управление. Виды ДПО. Субъекты ДПО. Основные нормативно-правовые акты, регулирующие отношения по ДПО.
36. Пенсионное право как отрасль права. Структура подотрасли пенсионного права.
37. Общественные отношения, регулируемые пенсионным правом. Основания пенсионного обеспечения.
38. Понятие пенсии. Классификация пенсий.
39. Пенсия по старости (возрасту). Признаки, понятие и виды. Круг субъектов, имеющих право на пенсию по старости в РФ.
40. Страховые пенсии по старости: понятие и виды. Условия, влекущие право на страховую пенсию по старости.
41. Страховая пенсия по старости (на общих основаниях).
42. Факторы, влияющие на формирование льготного (досрочного) пенсионного статуса.
43. Основные правила, учитываемые при назначении страховой пенсии по старости.
44. Формула расчета размера страховой пенсии по старости.
45. Досрочное назначение страховых пенсий. Общие положения. Назначение пенсий по Федеральному закону от 28.12.2013 N 400-ФЗ "О страховых пенсиях" и Закону РФ от 19.04.1991 № 1032-1 "О занятости населения в Российской Федерации".
46. Пенсии по старости по государственному пенсионному обеспечению.
47. Накопительная пенсия: понятие, условия назначения, особенности.
48. Инвалид и ограничение жизнедеятельности: понятия. Группы и категории инвалидности.
49. Пенсия по инвалидности: понятие и основание для назначения. Виды пенсий по инвалидности.
50. Страховые пенсии по инвалидности. Особенности расчета размера пенсии.
51. Государственные (социальные) пенсии по инвалидности. Определение размера пенсии.
52. Пенсия по потере кормильца. Понятие, основания для назначения. Круг лиц, получателей пенсии по случаю потери кормильца.

53. Особенности правового регулирования отношений, связанных с правом на страховую пенсию по случаю потери кормильца.
54. Определение размера страховой и государственной пенсии по потере кормильца.
55. Пенсия за выслугу лет. Понятие и условия назначения пенсии за выслугу лет.
56. Пенсионные процедуры: понятие и общие положения.
57. Пособия: понятие, функции. Различие пособий и пенсий.
58. Классификация пособий.
59. Пособия по временной нетрудоспособности.
60. Пособия в связи с рождением и воспитанием детей: общая характеристика и виды.
61. Пособие по беременности и родам.
62. Ежемесячное пособие по уходу за ребенком.
63. Пособие женщинам, при постановке на учет в медицинских учреждениях в ранние сроки беременности (до 12 недель).
64. Единовременное пособие при рождении ребенка и при передаче ребенка на воспитание в семью
65. Единовременное пособие беременной жене военнослужащего по призыву.
66. Ежемесячное пособие на ребенка военнослужащего, проходящего военную службу по призыву
67. Ежемесячные выплаты семьям, имеющим детей.
68. Пособие по безработице.
69. Пособие на погребение.
70. Пособия в связи с малообеспеченностью (малоимущая семья).
71. Пособия беженцам и вынужденным переселенцам.
72. Пособия в связи с уходом за нетрудоспособным лицом.
73. Выплаты за вред, причиненный здоровью гражданина по причине радиационной или техногенной катастрофы.
74. Выплаты за вред, причиненный здоровью гражданина вследствие поствакцинального осложнения.
75. Социальное обеспечение граждан, пострадавших в результате несчастного случая на производстве или профессионального заболевания.
76. Общие положения о материнском (семейном) капитале.
77. Социальное обслуживание: понятие и виды.
78. Медицинское и лекарственное обеспечение.

МДК 01.02 ПСИХОЛОГИЯ СОЦИАЛЬНО-ПРАВОВОЙ ДЕЯТЕЛЬНОСТИ

Вопросы теоретического блока (КСР):

1. Значение, задачи, предмет и методы психологии.
2. Психические познавательные процессы: внимание, ощущения и восприятие, память, воображение, мышление и речь.
3. Понятие об эмоциях и чувствах, их функции. Различия между эмоциями и чувствами.
4. Виды эмоций. Эмоциональные явления.
5. Понятие о воле, ее значение. Признаки волевого действия.
6. Волевые качества личности.
7. Понятия «человек», «индивид», «личность», «индивидуальность»
8. Основные социально-психологические характеристики личности.
9. Структура личности.
10. Психоаналитические теории личности (З. Фрейд, К. Юнг, А. Адлер)
11. Теория личности по В. Франклу.
12. Гуманистические теории личности (К. Роджерс, А. Маслоу)
13. Общие сведения о темпераменте. Учение о темпераменте Гиппократа.
14. Физиологические основы темперамента. Учение И.П. Павлова о ВНД и типы темперамента.

15. Характерологические особенности темперамента.
16. Общие сведения о характере. Структура характера по Петровскому. Акцентуация характера.
17. Способности и задатки. Когнитивные стили.
18. Интеллект.
19. Проблемы возрастной периодизации психического развития. Понятие «возрастной кризис».
20. Кризисы взрослой личности.

Вопросы теоретического блока (экзамен):

1. Процесс развития личности по А.В. Петровскому.
2. Концепция возрастного развития Э. Эриксона.
3. Проблема идентичности в концепции Э. Эриксона.
4. Характеристика статусов идентичности (Дж. Марсиа).
5. Психологические особенности развития в подростковом возрасте.
6. Особенности психического развития в юности.
7. Молодость как период психического развития.
8. Психологические особенности развития взрослых.
9. Психология людей пожилого возраста.
10. Девиантное и делинквентное поведение: причины и виды.
11. Аддикции. Аддиктивное поведение: формы и причины.
12. Специальная психология как наука. Традиционные и новые направления специальной психологии: тифлопсихология, сурдапсихология, олигофренопсихология, логопсихология, психология детей с ЗПР, с ранним детским аутизмом, с двигательными нарушениями, со сложной структурой дефекта и др.
13. История становления специальной психологии. Задачи современной специальной психологии.
14. Причины и классификация отклонений в развитии у детей. Параметры психического дизонтогенеза.
15. Классификация психического дизонтогенеза по В. В. Лебединскому.
16. Механизмы формирования системных отклонений психического развития.
17. Психология лиц с ограниченными возможностями: инвалиды по зрению и слуху.
18. Психология лиц с ограниченными возможностями: инвалиды с травмами опорно-двигательного аппарата и хроническими заболеваниями.
19. Геронтопсихология.
20. Общие характеристики старости.
21. Физические и психические возрастные изменения в пожилом возрасте и старости. 42. Типы старости.
22. Изменения познавательной сферы личности в пожилом и старческом возрасте.
23. Характер в старости.
24. Правила построения взаимодействия с пожилыми и старыми людьми.
25. Общение как психологический процесс. Функции общения.
26. Структура и виды общения.
27. Взаимосвязь этики и психологии общения. Этические аспекты процесса общения. Этические и психологические принципы общения в деловой сфере.
28. Вербальные средства общения.
29. Невербальные средства общения: мимика, взгляд, жесты, позы, походка, интонация, громкость, тембр, паузы, вздох, смех, плач, динамические прикосновения (рукопожатия и похлопывания, объятия и поцелуи), дистанция общения и расположение.
30. Психологические приемы влияния на партнера.
31. Роль слушания в процессе общения. Виды слушания.
32. Коммуникативные барьеры.

33. Конфликт, его виды, источники, причины.
34. Способы разрешения конфликтов.
35. Понятие «стресс». Фазы стресса.
36. Взаимосвязь стресса и конфликта. Способы снятия стрессового напряжения.

МДК 01.03 ПРАВОВЫЕ ОСНОВЫ МЕДИКО-СОЦИАЛЬНОЙ ЭКСПЕРТИЗЫ

Вопросы теоретического блока (КСР):

1. Определение медико-социальной экспертизы и ее задачи.
2. Структура МСЭ.
3. Порядок направления на МСЭ.
4. Документы для проведения МСЭ.
5. Результаты МСЭ.
6. Общество и инвалиды.
7. Основания для признания гражданина инвалидом.
8. Законодательное определение понятия «инвалидность».
9. Группы инвалидности.
10. История вопроса о группах инвалидности.
11. Международные правовые документы об определении инвалидов.
12. Социальная уязвимость инвалидов.
13. Социальная поддержка инвалидов.
14. Международные документы о правах инвалидов.
15. Российские нормативные акты о защите инвалидов.
16. Права инвалидов и их интеграция в общество.
17. Государственная и частная социальная поддержка инвалидов.
18. Федеральный закон «О социальной защите инвалидов» и его положения.
19. Постановление Правительства РФ «О порядке и условиях признания лица инвалидом» и его положения.
20. Федеральный закон РФ «О социальной обслуживании граждан пожилого возраста и инвалидов» и его положения.
21. Особенности организации государственных учреждений МСЭ.
22. Количество учреждений МСЭ и их структура.
23. Состав специалистов учреждения МСЭ.
25. Функции главного бюро МСЭ.
26. Функции федерального бюро МСЭ.

3. Методические материалы, определяющие процедуры и критерии оценивания результатов обучения по дисциплине (модулю)

Для планирования расчета текущего рейтинга обучающегося используются следующие пропорции:

Вид учебного действия	Максимальная рейтинговая оценка, баллов
Академическая активность	10
практические задания	40
<i>из них: текущие практические задания</i>	20
<i>итоговое практическое задание</i>	20
рубежи текущего контроля	30
ИТОГО:	80

Критерии оценки теста:

«Зачтено» - если обучающийся правильно выполнил не менее 2/3 всей работы или допустил не более одной грубой ошибки и двух недочетов, не более одной грубой и одной негрубой ошибки, не более трех негрубых ошибок, одной негрубой ошибки и трех недочетов, при наличии четырех-пяти недочетов.

«Не зачтено» - если число ошибок и недочетов превысило норму для оценки 3 или правильно выполнено менее 2/3 всей работы.

Требования к выполнению доклада.

Рекомендуется следующая структура доклада:

- титульный лист, содержание доклада;
- краткое изложение;
- цели и задачи;
- изложение характера исследований и рассмотренных проблем, гипотезы, спорные вопросы;
- источники информации, методы сбора и анализа данных, степень их полноты и достоверности;
- анализ и толкование полученных в работе результатов;
- выводы и оценки;
- библиография и приложения.

Время выступления докладчика не должно превышать 10 минут.

Основные требования к оформлению доклада:

- титульный лист должен включать название доклада, наименование кафедры, фамилию студента;
- все использованные литературные источники сопровождаются библиографическим описанием;
- приводимая цитата из источника берется в кавычки (оформляются сноски);
- единицы измерения должны применяться в соответствии с действующими стандартами;
- все названия литературных источников следует приводить в соответствии с новейшими изданиями;
- рекомендуется включение таблиц, графиков, схем, если они отражают основное содержание или улучшают ее наглядность;
- названия фирм, учреждений, организаций и предприятий должны именоваться так, как они указываются в источнике;

Критерии оценки доклада

При выполнении доклада обучающийся должен продемонстрировать умение кратко излагать прочитанный материал, а также умение обобщать и анализировать материал по теме доклада.

Максимальная оценка за доклад: 8 баллов.

Основными критериями оценки доклада являются:

- актуальность выбранной темы и излагаемого материала – 2 балла;
- содержательность – 2 балла;
- структура и оформление доклада – 1 балл;
- четкость и выразительность выступления – 1 балл;
- умение пользоваться конспектом – 1 балл;
- точность и полнота ответов на вопросы – 1 балл.

Презентация

Требования к презентациям

1. Объем презентации 20 -50 слайдов.
2. На титульном слайде должно быть отражено:

- наименование факультета;
 - наименование предметной (цикловой) комиссии;
 - тема презентации;
 - фамилия, имя, отчество, специальность, форма обучения, номер группы автора презентации;
 - фамилия, имя, отчество, степень, звание, должность руководитель работы;
 - год выполнения работы.
3. В презентации должны быть отражено обоснование актуальности представляемого материала, цели и задачи работы.
4. Содержание презентации должно включать наиболее значимый материал доклада, а также, при необходимости, таблицы, диаграммы, рисунки, фотографии, карты, видео – вставки, звуковое сопровождение.
5. Заключительный слайд должен содержать информацию об источниках информации для презентации.

Критерии оценки презентации

1. Объём презентации 20 -50 слайдов (1 балл).
2. Правильность оформления титульного слайда (0,5 балла);
3. Актуальность отобранного материала, обоснованность формулировки цели и задач работы (0,5 балла);
4. Наглядность и логичность презентации, обоснованность использования таблиц, диаграмм, рисунков, фотографий, карт, видео – вставок, звукового сопровождения; правильный выбор шрифтов, фона, других элементов дизайна слайда (2 балла).
5. Объём и качество источников информации (не менее 2-х интернет – источников и не менее 2-х литературных источников).

Требования к выполнению Эссе (реферата)

Эссе – литературное произведение небольшого объема, обычно прозаическое, свободной композиции, передающее индивидуальные впечатления, суждения, соображения автора о той или иной проблеме, теме, о том или ином событии или явлении.

Реферат (от лат. referre – сообщать) – краткое изложение в письменном виде или в форме публикации доклада, содержания научного труда (трудов), литературы по теме. Работа над рефератом условно разделяется на выбор темы, подбор литературы, подготовку и защиту плана; написание теоретической части и всего текста с указанием библиографических данных используемых источников, подготовку доклада, выступление с ним. Тематика рефератов полностью связана с основными вопросами изучаемого курса.

Тему эссе (реферата) обучающиеся выбирают самостоятельно, но если на одну тему претендует несколько студентов, на помощь приходит преподаватель. Список литературы к темам не дается, и обучающиеся самостоятельно ведут библиографический поиск, причем им не рекомендуется ограничиваться университетской библиотекой.

Важно учитывать, что написание реферата требует от обучающихся определенных усилий. Особое внимание следует уделить подбору литературы, методике ее изучения с целью отбора и обработки собранного материала, обоснованию актуальности темы и теоретического уровня обоснованности используемых в качестве примеров фактов какой-либо деятельности.

Выбрав тему реферата, начав работу над литературой, необходимо составить план. Изучая литературу, продолжается обдумывание темы, осмысливание прочитанного, делаются выписки, сопоставляются точки зрения разных авторов и т.д. Реферативная работа сводится к тому, чтобы в ней выделились две взаимосвязанные стороны: во-первых, ее следует рассматривать как учебное задание, которое должен выполнить обучаемый, а во-вторых, как форму научной работы, творческого воображения при выполнении учебного задания.

Наличие плана реферата позволяет контролировать ход работы, избежать формального переписывания текстов из первоисточников.

Оформление реферата включает титульный лист, оглавление и краткий список использованной литературы. Список использованной литературы размещается на последней странице рукописи или печатной форме реферата. Реферат выполняется в письменной или печатной форме на белых листах формата А4 (210 x 297 мм). Шрифт Times New Roman, кегель 14, через 1,5 интервала при соблюдении следующих размеров текста: верхнее поле – 25 мм, нижнее – 20 мм, левое – 30 мм, правое – 15 мм. Нумерация страниц производится сверху листа, по центру. Титульный лист нумерации не подлежит.

Рефераты должны быть написаны простым, ясным языком, без претензий на наукообразность. Следует избегать сложных грамматических оборотов, непривычных терминов и символов. Если же такие термины и символы все-таки приводятся, то необходимо разъяснять их значение при первом упоминании в тексте реферата. Это правило касается и дипломных работ.

Объем реферата предполагает тщательный отбор информации, необходимой для краткого изложения вопроса. Важнейший этап – редактирование готового текста реферата и подготовка к обсуждению. Обсуждение требует хорошей ориентации в материале темы, умения выделить главное, поставить дискуссионный вопрос, привлечь внимание слушателей к интересной литературе, логично и убедительно изложить свои мысли.

Рефераты обязательно подлежат защите. Процедура защиты начинается с определения оппонентов защищающего свою работу. Они стремятся дать основательный анализ работы студента, обращают внимание на положительные моменты и недостатки реферата, дают общую оценку содержанию, форме преподнесения материала, характеру использованной литературы. Иногда они дополняют тот или иной раздел реферата. Последнее особенно ценно, ибо говорит о глубоком знании обучающимся-оппонентом изучаемой проблемы.

Обсуждение не ограничивается выслушиванием оппонентов. Другие обучающиеся имеют право уточнить или опровергнуть какое-либо утверждение. Преподаватель предлагает любому обучающемуся задать вопрос по существу доклада или попытаться подвести итог обсуждению.

Алгоритм работы над рефератом

1. Выбор темы

Тема должна быть сформулирована грамотно (с литературной точки зрения);

В названии реферата следует поставить четкие рамки рассмотрения темы;

Желательно избегать слишком длинных названий;

Следует по возможности воздерживаться от использования в названии спорных с научной точки зрения терминов, излишней наукообразности, а также чрезмерного упрощения формулировок.

2. Реферат следует составлять из пяти основных частей: введения; основной части; заключения; списка литературы; приложений.

3. Основные требования к введению:

Во введении не следует концентрироваться на содержании; введение должно включать краткое обоснование актуальности темы реферата, где требуется показать, почему данный вопрос может представлять научный интерес и есть ли связь представляемого материала с современностью. Таким образом, тема реферата должна быть актуальна либо с научной точки зрения, либо с современных позиций.

Очень важно выделить цель, а также задачи, которые требуется решить для выполнения цели;

Введение должно содержать краткий обзор изученной литературы, в котором указывается взятый из того или иного источника материал, кратко анализируются изученные источники, показываются их сильные и слабые стороны;

Объем введения составляет две страницы текста.

4. Требования к основной части реферата:

Основная часть содержит материал, отобранный для рассмотрения проблемы;

Также основная часть должна включать в себя собственно мнение учащихся и сформулированные самостоятельные выводы, опирающиеся на приведенные факты;

Материал, представленный в основной части, должен быть логически изложен и распределен по параграфам, имеющим свои названия;

В изложении основной части необходимо использовать сноски (в первую очередь, когда приводятся цифры и чьи-то цитаты);

Основная часть должна содержать иллюстративный материал (графики, таблицы и т. д.);

Объем основной части составляет около 10 страниц.

5. Требования к заключению:

В заключении формулируются выводы по параграфам, обращается внимание на выдвинутые во введении задачи и цели;

Заключение должно быть четким, кратким, вытекающим из содержания основной части.

6. Требования к оформлению списка литературы (по ГОСТу):

Необходимо соблюдать правильность последовательности записи источников: сначала следует писать фамилию, а после инициалы; название работы не ставится в кавычки; после названия сокращенно пишется место издания; затем идет год издания; наконец, называется процитированная страница.

Критерии оценки реферата

Студент, защищающий реферат, должен рассказать о его актуальности, поставленных целях и задачах, изученной литературе, структуре основной части, сделанных в ходе работы выводах.

По окончанию выступления ему может быть задано несколько вопросов по представленной проблеме.

Оценка складывается из соблюдения требований к реферату, грамотного раскрытия темы, умения четко рассказывать о представленном реферате, способности понять суть задаваемых по работе вопросов и найти точные ответы на них.

Реферат, в котором полностью освещена тема и который оформлен согласно требованиям, оценивается до 15 баллов.

В процессе определения рубежного рейтинга обучающегося используется следующая шкала:

Рубежный рейтинг	Критерии оценки освоения обучающимся учебной дисциплины в ходе контрольных мероприятий промежуточной аттестации
19-20 рейтинговых баллов	обучающийся глубоко и прочно усвоил программный материал, исчерпывающе, последовательно, грамотно и логически стройно его излагает, тесно увязывает с задачами и будущей деятельностью, не затрудняется с ответом при видоизменении задания, свободно справляется с задачами и практическими заданиями, правильно обосновывает принятые решения, умеет самостоятельно обобщать и излагать материал, не допуская ошибок (<i>отлично</i>)

16-18 рейтинговых баллов	обучающийся твердо знает программный материал, грамотно и по существу излагает его, не допуская существенных неточностей в ответе на вопрос, может правильно применять теоретические положения и владеет необходимыми умениями и навыками при выполнении практических заданий (<i>хорошо</i>)
13-15 рейтинговых баллов	обучающийся освоил основной материал, но не знает отдельных деталей, допускает неточности, недостаточно правильные формулировки, нарушает последовательность в изложении программного материала и испытывает затруднения в выполнении практических заданий (<i>удовлетворительно</i>)
1-12 рейтинговых баллов	обучающийся не знает значительной части программного материала, допускает существенные ошибки, с большими затруднениями выполняет практические задания, задачи (<i>неудовлетворительно</i>)
0 баллов	не аттестован

4. ЛИСТ РЕГИСТРАЦИИ ИЗМЕНЕНИЙ

№ п/п	Содержание изменения	Реквизиты документа	Дата введения изменения
1.	Утвержден и введен в действие решением решением ПЦК профессиональных дисциплин на основании Федерального государственного образовательного стандарта среднего профессионального образования по специальности 40.02.01 - Право и организация социального обеспечения (среднее профессиональное образование), утвержденного приказом Министерства образования и науки Российской Федерации от 12.05.2014 г. № 508	Протокол заседания ПЦК профессиональных дисциплин №10 от «10» мая 2022 года	01.09.2022
2.			



Министерство науки и высшего образования Российской Федерации
ФЕДЕРАЛЬНОЕ ГОСУДАРСТВЕННОЕ БЮДЖЕТНОЕ ОБРАЗОВАТЕЛЬНОЕ УЧРЕЖДЕНИЕ
ВЫСШЕГО ОБРАЗОВАНИЯ
«РОССИЙСКИЙ ГОСУДАРСТВЕННЫЙ СОЦИАЛЬНЫЙ
УНИВЕРСИТЕТ»



УТВЕРЖДАЮ

Директор колледжа

В. В. Косоплечев

«24» мая 2022 г.

ФОНД ОЦЕНОЧНЫХ СРЕДСТВ ДЛЯ ПРОМЕЖУТОЧНОЙ АТТЕСТАЦИИ
ОБУЧАЮЩИХСЯ ПО ПРОФЕССИОНАЛЬНОМУ МОДУЛЮ

**ПМ.02 ОРГАНИЗАЦИОННОЕ ОБЕСПЕЧЕНИЕ ДЕЯТЕЛЬНОСТИ
УЧРЕЖДЕНИЙ СОЦИАЛЬНОЙ ЗАЩИТЫ НАСЕЛЕНИЯ И ОРГАНОВ
ПЕНСИОННОГО ФОНДА РОССИЙСКОЙ ФЕДЕРАЦИИ**

Наименование образовательной программы
ПРАВО И ОРГАНИЗАЦИЯ СОЦИАЛЬНОГО ОБЕСПЕЧЕНИЯ

Социально-экономический профиль

Специальность

40.02.01 ПРАВО И ОРГАНИЗАЦИЯ СОЦИАЛЬНОГО ОБЕСПЕЧЕНИЯ

ОБРАЗОВАТЕЛЬНАЯ ПРОГРАММА СРЕДНЕГО
ПРОФЕССИОНАЛЬНОГО ОБРАЗОВАНИЯ - ПРОГРАММА
ПОДГОТОВКИ СПЕЦИАЛИСТОВ СРЕДНЕГО ЗВЕНА

Уровень профессионального образования
Среднее профессиональное образование

программа базовой подготовки на базе среднего общего образования

Форма обучения
Очная

Москва 2022 г.

Фонд оценочных средств для промежуточной аттестации обучающихся по профессиональному модулю ПМ.01 «**Обеспечение реализации прав граждан в сфере пенсионного обеспечения и социальной защиты**» разработан на основании федерального государственного образовательного стандарта среднего профессионального образования по специальности **40.02.01 Право и организация социального обеспечения**, утвержденного приказом Министерства образования и науки Российской Федерации от 12.05.2014 г. № 508, учебного плана по основной профессиональной образовательной программе среднего профессионального образования – программе подготовки специалистов среднего звена «**Право и организация социального обеспечения**».

Фонд оценочных средств для промежуточной аттестации обучающихся по профессиональному модулю разработан рабочей группой в составе:

З.К. Алиева, О.Г. Большакова.

Руководитель основной профессиональной образовательной программы, преподаватель колледжа РГСУ



О.Г. Большакова

(подпись)

Фонд оценочных средств для промежуточной аттестации обучающихся по профессиональному модулю обсужден и утвержден на заседании ПЦК. Протокол № 10 от 10 мая 2022 г.

Председатель ПЦК профессиональных дисциплин

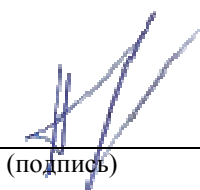


А.А. Смагин

(подпись)

Фонд оценочных средств для промежуточной аттестации обучающихся по профессиональному модулю рецензирован и рекомендован к утверждению:

Благотворительный фонд помощи детям-отказникам и детям сиротам «БЮРО ДОБРЫХ ДЕЛ», президент



А.С. Чупракова

(подпись)

Содержание

1. Форма промежуточной аттестации обучающегося по профессиональному модулю.....	4
2. Типовые контрольные задания или иные материалы, необходимые для оценки результатов обучения по профессиональному модулю.....	4
3. Методические материалы, определяющие процедуры и критерии оценивания результатов обучения по дисциплине (модулю)	7
4. ЛИСТ РЕГИСТРАЦИИ ИЗМЕНЕНИЙ.....	12

1. Форма промежуточной аттестации обучающегося по профессиональному модулю

Контрольным мероприятием промежуточной аттестации обучающихся по дисциплинам являются **контрольные самостоятельные работы** для МДК.02.01., МДК.02.02., которые проводятся в письменной и/или устной форме.

КСР в устной форме: состоит из устного ответа на два теоретических вопроса. КСР в письменной форме: состоит из выполнения письменного задания, в т.ч. в форме тестового задания.

2. Типовые контрольные задания или иные материалы, необходимые для оценки результатов обучения по профессиональному модулю

МДК.02.01. ОРГАНИЗАЦИЯ РАБОТЫ ОРГАНОВ И УЧРЕЖДЕНИЙ СОЦИАЛЬНОЙ ЗАЩИТЫ НАСЕЛЕНИЯ, ОРГАНОВ ПЕНСИОННОГО ФОНДА РОССИЙСКОЙ ФЕДЕРАЦИИ

Вопросы теоретического блока (КСР):

1. Сущность и содержание политики в области социальной защиты, ее исторический характер.
2. Социальная защита на федеральном уровне
3. Социальная защита на региональном уровне.
4. Социальная защита на местном уровне.
5. Правовые основы социальной политики в РФ на современном этапе.
6. Национальные федеральные проекты их роль и значение в социальной политики.
7. Понятие и виды социальных норм. Право в системе социальных норм.
8. Роль и основные направления работы Минздравсоцразвития.
9. Роль и основные направления работы Правительства и Департамента социальной защиты населения г.Москвы.
10. Система социальных учреждений: преемственность в решении социальных задач.
11. Формирование института социального партнерства, его легитимность.
12. Правовые основы социальной защиты семьи, женщин и детей.
13. Правовые основы социальной защиты детей-сирот и детей, оставшихся без попечения родителей
14. Правовые основы социальной защиты безнадзорных детей и подростков
15. Правовые основы социальной защиты одиноких пожилых граждан и ветеранов
16. Правовые основы социальной защиты инвалидов.
17. Правовые основы социальной защиты беженцев и вынужденных переселенцев.
18. Правовые основы социальной защиты безработных.
19. Правовые основы социальной защиты лиц без определенного места жительства.
20. Характеристика перспектив развития законодательства по социальной защите в РФ.
21. Зарубежный опыт формирования социальной политики в области социальной защиты.
22. Понятие и система социальных гарантий прав граждан
23. Виды гарантий. Материальные, политические, духовные, юридические, организационные гарантии.
24. Функции, принципы, механизмы реализации социальных гарантий.
25. Понятие, виды, функции социального обеспечения. Организационно-правовые формы социального обеспечения.
26. Характеристика системы государственного пенсионного обеспечения.
27. Виды пенсий по государственному пенсионному обеспечению.
28. Особенности назначения пенсий различным категориям государственных служащих.
29. Условия назначения и выплаты социальных пенсий – Дедов Александр

30. Характеристика системы государственного пенсионного страхования.
31. Виды трудовых пенсий и их структура.
32. Условия назначения пенсий по старости, по инвалидности, по случаю потери кормильца
33. Обязательное и добровольное медицинское страхование
34. Понятие и виды социального обслуживания
35. Виды учреждений социального обслуживания и основные виды социальных услуг, предоставляемых в них.
36. Формы и виды стационарного социального обслуживания
37. Условия предоставления социального обслуживания на дому
38. Виды реабилитационной и протезно-ортопедической помощи.
39. Условия предоставления социальных услуг на бесплатной и платной основе.
40. Перспективы развития системы учреждений социального обслуживания в современных условиях.

МДК.02.02 ОСНОВЫ ПСИХОЛОГИЧЕСКИХ ЗНАНИЙ О ЛИЧНОСТИ ИНВАЛИДОВ И ЛИЦ ПОЖИЛОГО ВОЗРАСТА

Вопросы теоретического блока (КСР):

1. Пожилые люди как особая категория населения.
2. Международный день пожилых людей.
3. Классификация пожилых людей в соответствии с Всемирной организации здравоохранения. Старение общества как новый социальный феномен.
4. Прогнозы ООН в отношении старения населения в мире, в России. Актуальность изучения старения населения. Оценка состояния старения населения по прогнозам Федеральной службы государственной статистики.
5. Основные демографические данные. Соотношение численности старшего поколения с другими слоями населения в России.
6. Историческая справка по вопросу отношению к людям старшего возраста в мире, в России.
7. Изучение стереотипов старости и типы приспособления к старости. Активная старость как образ жизни современного поколения пожилых людей.
8. Для более эффективной социальной работы с пожилыми людьми особенно важно изучить понимание основных социальных проблем старшего поколения в современном обществе.
9. Подробное изучение существующих социальных проблем современного поколения пожилых людей.
10. Изучение проблемы здоровья как наиболее значимой проблемы в жизни современного поколения.
11. Возникновение институциональных форм поддержки пожилых людей.
12. Инвалиды как особая категория населения. Международный день инвалидов. Понятие инвалидность.
13. Всемирная организация здравоохранения в отношении инвалидности. 10 фактов ВОЗ об инвалидности.
14. Возникновение и развитие организованной международной политики в сфере реабилитации инвалидов.
15. Главные принципы реабилитации. Этапы реабилитации. Причины инвалидности.
16. «Барьеры», которые возможно отнести и инвалидности.
17. Государственная социальная политика и нормативно-правовое обоснование социального обслуживания инвалидов.
18. Декларация по проблемам старения от 16 декабря 1992 года.
19. Принципы ООН в отношении пожилых людей от 16 декабря 1991 года.
20. ФЗ от 28.12.2013 N 442-ФЗ (ред. от 21.07.2014) «Об основах социального обслуживания

- граждан в Российской Федерации»
21. Национальные Стандарты социального обслуживания населения.
 22. Понятие технологии. Появление технологий в сфере материального производства.
 23. Понятие социальной диагностики. Особенности социальной диагностики в деятельности социального работника.
 24. Цель социальной диагностики. Принципы социальной диагностики. Этапы социальной диагностики.
 25. Методы социальной диагностики. Общие требования, предъявляемые к социальной диагностике.
 26. Содержание технологии социальной профилактики. Понятие социальной профилактики. Виды социальной профилактики.
 27. Основная цель профилактической деятельности в социальной работе.
 28. Методы социальной профилактики. Принципы социальной профилактики.
 29. Сущность профилактики девиантного поведения.
 30. Содержание технологии социальной адаптации. Понятие социальной адаптации.
 31. Виды социальной адаптации. Классификация социальной адаптации по категориям клиентов. Стадии социальной адаптации.
 32. Содержание технологии социальной реабилитации.
 33. Понятие социальной реабилитации.
 34. Виды социальной реабилитации.
 35. Принципы социальной реабилитации.
 36. Содержание технологии социальной терапии.
 37. Понятие социальной терапии.
 38. Формы работы при проведении социальной терапии.
 39. Основные методы социальной терапии.
 40. Понятие социального обслуживания.
 41. Государственно-правовые основы социального обслуживания.
 42. Основные понятия и принципы социального обслуживания.
 43. Виды социального обслуживания населения.
 44. Социальные услуги и порядок их получения.
 45. Цели социального обслуживания.
 46. Задача и функции социального обслуживания.
 47. Содержание технологии социального консультирования.
 48. Понятие социальное консультирование. Типы консультирования. Классификация консультирования. Фазы консультирования.
 49. Содержание технологии социального посредничества. Понятие посредничества.
 50. Сущность и особенности технологии социальной работы с пожилыми и инвалидами.
 51. Проблемы лиц пожилого возраста.
 52. Факторы, влияющие на ухудшение образа жизни пожилых людей.
 53. Направления государственной социальной политики в отношении граждан старшего возраста.
 54. Нормативно-правовая база для работы с пожилыми людьми.
 55. Принципы и сущность социальной работы с пожилыми людьми.
 56. Учреждения социального обслуживания пожилых людей.
 57. Формы социального обслуживания граждан пожилого возраста и инвалидов.
 58. Определение инвалидности. Группы инвалидности (по возрасту, по происхождению, по степени трудоспособности, по характеру заболевания).
 59. Деятельность службы медико-социальной экспертизы.
 60. Нормативно-правовая база для работы с инвалидами.
 61. Сущность социальной работы с инвалидами. Социальная защита инвалидов.
 62. Реабилитация инвалидов. Индивидуальная программа реабилитации инвалидов.

3. Методические материалы, определяющие процедуры и критерии оценивания результатов обучения по дисциплине (модулю)

Для планирования расчета текущего рейтинга обучающегося используются следующие пропорции:

Вид учебного действия	Максимальная рейтинговая оценка, баллов
Академическая активность	10
практические задания	40
<i>из них: текущие практические задания</i>	20
<i>итоговое практическое задание</i>	20
рубежи текущего контроля	30
ИТОГО:	80

Критерии оценки теста:

«Зачтено» - если обучающийся правильно выполнил не менее 2/3 всей работы или допустил не более одной грубой ошибки и двух недочетов, не более одной грубой и одной негрубой ошибки, не более трех негрубых ошибок, одной негрубой ошибки и трех недочетов, при наличии четырех-пяти недочетов.

«Не зачтено» - если число ошибок и недочетов превысило норму для оценки 3 или правильно выполнено менее 2/3 всей работы.

Требования к выполнению доклада.

Рекомендуется следующая структура доклада:

- титульный лист, содержание доклада;
- краткое изложение;
- цели и задачи;
- изложение характера исследований и рассмотренных проблем, гипотезы, спорные вопросы;
- источники информации, методы сбора и анализа данных, степень их полноты и достоверности;
- анализ и толкование полученных в работе результатов;
- выводы и оценки;
- библиография и приложения.

Время выступления докладчика не должно превышать 10 минут.

Основные требования к оформлению доклада:

- титульный лист должен включать название доклада, наименование кафедры, фамилию студента;
- все использованные литературные источники сопровождаются библиографическим описанием;
- приводимая цитата из источника берется в кавычки (оформляются сноски);
- единицы измерения должны применяться в соответствии с действующими стандартами;
- все названия литературных источников следует приводить в соответствии с новейшими изданиями;
- рекомендуется включение таблиц, графиков, схем, если они отражают основное содержание или улучшают ее наглядность;
- названия фирм, учреждений, организаций и предприятий должны именоваться так, как они указываются в источнике;

Критерии оценки доклада

При выполнении доклада обучающийся должен продемонстрировать умение кратко излагать прочитанный материал, а также умение обобщать и анализировать материал по теме доклада.

Максимальная оценка за доклад: 8 баллов.

Основными критериями оценки доклада являются:

- актуальность выбранной темы и излагаемого материала – 2 балла;
- содержательность – 2 балла;
- структура и оформление доклада – 1 балл;
- четкость и выразительность выступления – 1 балл;
- умение пользоваться конспектом – 1 балл;
- точность и полнота ответов на вопросы – 1 балл.

Презентация

Требования к презентациям

1. Объем презентации 20 -50 слайдов.
2. На титульном слайде должно быть отражено:
 - наименование факультета;
 - наименование прелметной (цикловой) комиссии;
 - тема презентации;
 - фамилия, имя, отчество, специальность, форма обучения, номер группы автора презентации;
 - фамилия, имя, отчество, степень, звание, должность руководитель работы;
 - год выполнения работы.
3. В презентации должны быть отражено обоснование актуальности представляемого материала, цели и задачи работы.
4. Содержание презентации должно включать наиболее значимый материал доклада, а также, при необходимости, таблицы, диаграммы, рисунки, фотографии, карты, видео – вставки, звуковое сопровождение.
5. Заключительный слайд должен содержать информацию об источниках информации для презентации.

Критерии оценки презентации

1. Объем презентации 20 -50 слайдов (1 балл).
2. Правильность оформления титульного слайда (0,5 балла);
3. Актуальность отобранного материала, обоснованность формулировки цели и задач работы (0,5 балла);
4. Наглядность и логичность презентации, обоснованность использования таблиц, диаграмм, рисунков, фотографий, карт, видео – вставок, звукового сопровождения; правильный выбор шрифтов, фона, других элементов дизайна слайда (2 балла).
5. Объем и качество источников информации (не менее 2-х интернет – источников и не менее 2-х литературных источников).

Требования к выполнению Эссе (реферата)

Эссе – литературное произведение небольшого объема, обычно прозаическое, свободной композиции, передающее индивидуальные впечатления, суждения, соображения автора о той или иной проблеме, теме, о том или ином событии или явлении.

Реферат (от лат. referre – сообщать) – краткое изложение в письменном виде или в форме публикации доклада, содержания научного труда (трудов), литературы по теме. Работа над рефератом условно разделяется на выбор темы, подбор литературы, подготовку и защиту плана; написание теоретической части и всего текста с указанием библиографических данных используемых источников, подготовку доклада, выступление с ним. Тематика рефератов полностью связана с основными вопросами изучаемого курса.

Тему эссе (реферата) обучающиеся выбирают самостоятельно, но если на одну тему претендует несколько студентов, на помощь приходит преподаватель. Список литературы к темам не дается, и обучающиеся самостоятельно ведут библиографический поиск, причем им не рекомендуется ограничиваться университетской библиотекой.

Важно учитывать, что написание реферата требует от обучающихся определенных усилий. Особое внимание следует уделить подбору литературы, методике ее изучения с целью отбора и обработки собранного материала, обоснованию актуальности темы и теоретического уровня обоснованности используемых в качестве примеров фактов какой-либо деятельности.

Выбрав тему реферата, начав работу над литературой, необходимо составить план. Изучая литературу, продолжается обдумывание темы, осмысливание прочитанного, делаются выписки, сопоставляются точки зрения разных авторов и т.д. Реферативная работа сводится к тому, чтобы в ней выделились две взаимосвязанные стороны: во-первых, ее следует рассматривать как учебное задание, которое должен выполнить обучаемый, а во-вторых, как форму научной работы, творческого воображения при выполнении учебного задания.

Наличие плана реферата позволяет контролировать ход работы, избежать формального переписывания текстов из первоисточников.

Оформление реферата включает титульный лист, оглавление и краткий список использованной литературы. Список использованной литературы размещается на последней странице рукописи или печатной форме реферата. Реферат выполняется в письменной или печатной форме на белых листах формата А4 (210 x 297 мм). Шрифт Times New Roman, кегель 14, через 1,5 интервала при соблюдении следующих размеров текста: верхнее поле – 25 мм, нижнее – 20 мм, левое – 30 мм, правое – 15 мм. Нумерация страниц производится сверху листа, по центру. Титульный лист нумерации не подлежит.

Рефераты должны быть написаны простым, ясным языком, без претензий на наукообразность. Следует избегать сложных грамматических оборотов, непривычных терминов и символов. Если же такие термины и символы все-таки приводятся, то необходимо разъяснять их значение при первом упоминании в тексте реферата. Это правило касается и дипломных работ.

Объем реферата предполагает тщательный отбор информации, необходимой для краткого изложения вопроса. Важнейший этап – редактирование готового текста реферата и подготовка к обсуждению. Обсуждение требует хорошей ориентации в материале темы, умения выделить главное, поставить дискуссионный вопрос, привлечь внимание слушателей к интересной литературе, логично и убедительно изложить свои мысли.

Рефераты обязательно подлежат защите. Процедура защиты начинается с определения оппонентов защищающего свою работу. Они стремятся дать основательный анализ работы студента, обращают внимание на положительные моменты и недостатки реферата, дают общую оценку содержанию, форме преподнесения материала, характеру использованной литературы. Иногда они дополняют тот или иной раздел реферата. Последнее особенно ценно, ибо говорит о глубоком знании обучающимся-оппонентом изучаемой проблемы.

Обсуждение не ограничивается выслушиванием оппонентов. Другие обучающиеся имеют право уточнить или опровергнуть какое-либо утверждение. Преподаватель предлагает любому обучающемуся задать вопрос по существу доклада или попытаться подвести итог обсуждению.

Алгоритм работы над рефератом

1. Выбор темы

Тема должна быть сформулирована грамотно (с литературной точки зрения);

В названии реферата следует поставить четкие рамки рассмотрения темы;

Желательно избегать слишком длинных названий;

Следует по возможности воздерживаться от использования в названии спорных с научной точки зрения терминов, излишней наукообразности, а также чрезмерного упрощения формулировок.

2. Реферат следует составлять из пяти основных частей: введения; основной части; заключения; списка литературы; приложений.

3. Основные требования к введению:

Во введении не следует концентрироваться на содержании; введение должно включать краткое обоснование актуальности темы реферата, где требуется показать, почему данный вопрос может представлять научный интерес и есть ли связь представляемого материала с современностью. Таким образом, тема реферата должна быть актуальна либо с научной точки зрения, либо с современных позиций.

Очень важно выделить цель, а также задачи, которые требуется решить для выполнения цели;

Введение должно содержать краткий обзор изученной литературы, в котором указывается взятый из того или иного источника материал, кратко анализируются изученные источники, показываются их сильные и слабые стороны;

Объем введения составляет две страницы текста.

4. Требования к основной части реферата:

Основная часть содержит материал, отобранный для рассмотрения проблемы;

Также основная часть должна включать в себя собственно мнение учащихся и сформулированные самостоятельные выводы, опирающиеся на приведенные факты;

Материал, представленный в основной части, должен быть логически изложен и распределен по параграфам, имеющим свои названия;

В изложении основной части необходимо использовать сноски (в первую очередь, когда приводятся цифры и чьи-то цитаты);

Основная часть должна содержать иллюстративный материал (графики, таблицы и т. д.);

Объем основной части составляет около 10 страниц.

5. Требования к заключению:

В заключении формулируются выводы по параграфам, обращается внимание на выдвинутые во введении задачи и цели;

Заключение должно быть четким, кратким, вытекающим из содержания основной части.

6. Требования к оформлению списка литературы (по ГОСТу):

Необходимо соблюдать правильность последовательности записи источников: сначала следует писать фамилию, а после инициалы; название работы не ставится в кавычки; после названия сокращенно пишется место издания; затем идет год издания; наконец, называется процитированная страница.

Критерии оценки реферата

Студент, защищающий реферат, должен рассказать о его актуальности, поставленных целях и задачах, изученной литературе, структуре основной части, сделанных в ходе работы выводах.

По окончании выступления ему может быть задано несколько вопросов по представленной проблеме.

Оценка складывается из соблюдения требований к реферату, грамотного раскрытия темы, умения четко рассказывать о представленном реферате, способности понять суть задаваемых по работе вопросов и найти точные ответы на них.

Реферат, в котором полностью освещена тема и который оформлен согласно требованиям, оценивается до 15 баллов.

В процессе определения рубежного рейтинга обучающегося используется следующая

шкала:

Рубежный рейтинг	Критерии оценки освоения обучающимся учебной дисциплины в ходе контрольных мероприятий промежуточной аттестации
19-20 рейтинговых баллов	обучающийся глубоко и прочно усвоил программный материал, исчерпывающе, последовательно, грамотно и логически стройно его излагает, тесно увязывает с задачами и будущей деятельностью, не затрудняется с ответом при видоизменении задания, свободно справляется с задачами и практическими заданиями, правильно обосновывает принятые решения, умеет самостоятельно обобщать и излагать материал, не допуская ошибок (<i>отлично</i>)
16-18 рейтинговых баллов	обучающийся твердо знает программный материал, грамотно и по существу излагает его, не допуская существенных неточностей в ответе на вопрос, может правильно применять теоретические положения и владеет необходимыми умениями и навыками при выполнении практических заданий (<i>хорошо</i>)
13-15 рейтинговых баллов	обучающийся освоил основной материал, но не знает отдельных деталей, допускает неточности, недостаточно правильные формулировки, нарушает последовательность в изложении программного материала и испытывает затруднения в выполнении практических заданий (<i>удовлетворительно</i>)
1-12 рейтинговых баллов	обучающийся не знает значительной части программного материала, допускает существенные ошибки, с большими затруднениями выполняет практические задания, задачи (<i>неудовлетворительно</i>)
0 баллов	не аттестован

4. ЛИСТ РЕГИСТРАЦИИ ИЗМЕНЕНИЙ

№ п/п	Содержание изменения	Реквизиты документа	Дата введения изменения
1.	Утвержден и введен в действие решением решением ПЦК профессиональных дисциплин на основании Федерального государственного образовательного стандарта среднего профессионального образования по специальности 40.02.01 - Право и организация социального обеспечения (среднее профессиональное образование), утвержденного приказом Министерства образования и науки Российской Федерации от 12.05.2014 г. № 508	Протокол заседания ПЦК профессиональных дисциплин №10 от «10» мая 2022 года	01.09.2022
2.			