



**МИНИСТЕРСТВО НАУКИ И ВЫСШЕГО ОБРАЗОВАНИЯ РОССИЙСКОЙ ФЕДЕРАЦИИ
ФЕДЕРАЛЬНОЕ ГОСУДАРСТВЕННОЕ БЮДЖЕТНОЕ ОБРАЗОВАТЕЛЬНОЕ
УЧРЕЖДЕНИЕ ВЫСШЕГО ОБРАЗОВАНИЯ**

**«РОССИЙСКИЙ ГОСУДАРСТВЕННЫЙ СОЦИАЛЬНЫЙ
УНИВЕРСИТЕТ»**

**ФОНД ОЦЕНОЧНЫХ СРЕДСТВ (МОДУЛИ)
ЧАСТЬ 1**

**ОСНОВНАЯ ПРОФЕССИОНАЛЬНАЯ ОБРАЗОВАТЕЛЬНАЯ
ПРОГРАММА
СРЕДНЕГО ПРОФЕССИОНАЛЬНОГО ОБРАЗОВАНИЯ**

**Специальность
40.02.01 ПРАВО И ОРГАНИЗАЦИЯ СОЦИАЛЬНОГО ОБЕСПЕЧЕНИЯ**

**Уровень профессионального образования
Среднее профессиональное образование
программа базовой подготовки
на базе основного общего образования**

**Год начала подготовки по основной профессиональной образовательной
программе**

2022



Министерство науки и высшего образования Российской Федерации
Федеральное государственное бюджетное образовательное учреждение высшего образования
«РОССИЙСКИЙ ГОСУДАРСТВЕННЫЙ СОЦИАЛЬНЫЙ УНИВЕРСИТЕТ»



**ФОНД ОЦЕНОЧНЫХ СРЕДСТВ ДЛЯ ПРОМЕЖУТОЧНОЙ
АТТЕСТАЦИИ ОБУЧАЮЩИХСЯ ПО ДИСЦИПЛИНЕ:**

БОУД.01 РУССКИЙ ЯЗЫК

реализуемый в пределах
программы подготовки специалистов среднего звена

на базе основного общего образования

по специальности

40.02.01 ПРАВО И ОРГАНИЗАЦИЯ СОЦИАЛЬНОГО ОБЕСПЕЧЕНИЯ

Социально-экономический профиль

**ОБРАЗОВАТЕЛЬНАЯ ПРОГРАММА СРЕДНЕГО
ПРОФЕССИОНАЛЬНОГО ОБРАЗОВАНИЯ - ПРОГРАММА
ПОДГОТОВКИ СПЕЦИАЛИСТОВ СРЕДНЕГО ЗВЕНА**

Уровень профессионального образования
Среднее профессиональное образование

программа базовой подготовки на базе основного общего образования

Форма обучения

Очная

Москва 2022 г.

Фонд оценочных средств для промежуточной аттестации обучающихся по дисциплине **«Русский язык»** разработана на основании федерального государственного образовательного стандарта среднего профессионального образования по специальности **40.02.01 Право и организация социального обеспечения**, утвержденного приказом Министерства образования и науки Российской Федерации от 12.05.2014 г. № 508, учебного плана по основной профессиональной образовательной программе среднего профессионального образования – программе подготовки специалистов среднего звена **«Право и организация социального обеспечения»**.

Фонд оценочных средств для промежуточной аттестации обучающихся по дисциплине разработан рабочей группой в составе:

Патюлина Н.Д., преподаватель, к.ист.н., Суржикова Л.Ф., преподаватель, к.п.н., доцент

Руководитель основной
профессиональной
образовательной программы,
преподаватель колледжа РГСУ




(подпись)

О.Г. Большакова

Фонд оценочных средств для промежуточной аттестации обучающихся по дисциплине обсужден и утвержден на заседании ПЦК:

Протокол № 10 от 10 мая 2022 г.

Председатель ПЦК




(подпись)

Е.С. Матвеева

Фонд оценочных средств для промежуточной аттестации обучающихся по дисциплине рекомендован к утверждению представителями организаций-работодателей:

Благотворительный фонд
помощи детям-отказникам и
детям сиротам «БЮРО ДОБРЫХ
ДЕЛ», президент



(подпись)

А.С. Чупракова

СОДЕРЖАНИЕ:

1. Форма промежуточной аттестации обучающегося по учебной дисциплине.	4
2. Типовые контрольные задания или иные материалы, необходимые для оценки результатов обучения по дисциплине	4
3. Методические материалы, определяющие процедуры и критерии оценивания результатов обучения по дисциплине	8
4. Лист регистрации изменений.....	12

1. Форма промежуточной аттестации обучающегося по учебной дисциплине.

Контрольным мероприятием промежуточной аттестации обучающихся по учебной дисциплине является экзамен, который проводится в **устно-письменной** форме.

Экзамен состоит из двух частей: письменного задания и двух открытых вопросов.

2. Типовые контрольные задания или иные материалы, необходимые для оценки результатов обучения по дисциплине (модулю)

Теоретический блок вопросов:

1. Роль русского языка в современном мире.
2. Функциональные стили русского языка.
3. Официально-деловой стиль русского языка.
4. Особенности научного стиля.
5. Особенности публицистического стиля.
6. Особенности разговорного стиля.
7. Понятие литературной нормы. Типы норм.
8. Основные принципы русской орфографии.
9. Имя существительное как часть речи. Лексико-грамматические разряды существительных.
10. Имя прилагательное как часть речи. Лексико-грамматические разряды прилагательных.
11. Имя числительное как часть речи. Лексико-грамматические разряды числительных.
12. Местоимение как часть речи. Разряды местоимений.
13. Наречие как часть речи. Разряды наречий.
14. Глагол как часть речи. Морфологические признаки глагола.
15. Служебные части речи. Предлог.
16. Союз как часть речи. Разряды союзов.
17. Частица как часть речи. Разряды частиц.
18. Основные способы словообразования.
19. Тропы как изобразительные средства языка (эпитет, олицетворение, сравнение, метафора, метонимия, гипербола).
20. Фигуры речи как изобразительно-выразительные средства (антитеза, инверсия, градация, анафора).
21. Лексика русского языка. Синонимы. Антонимы.
22. Омонимы. Виды омонимии. Паронимы.
23. Общеупотребительная лексика. Лексика ограниченного употребления (диалектизмы, специальная лексика, профессионализмы)
24. Лексика ограниченного употребления. Архаизмы. Историзмы. Неологизмы.
25. Стилистические разряды русской лексики. Стилистически нейтральная лексика. Стилистически окрашенная лексика (книжная, разговорная, просторечие).
26. Понятие о функциональных стилях речи.
27. Понятие о частях речи. Знаменательные и служебные части речи. Междометие.
28. Причастие как особая форма глагола.
29. Деепричастие как особая форма глагола.
30. Орфоэпия. Принципы русского произношения.

Аналитические задания (*задачи, ситуационные задания, кейсы, проблемные ситуации и т.д.*) письменные задания к экзамену

Вариант 1

1. Перепишите, вставляя пропущенные буквы и знаки препинания, раскройте скобки, где необходимо, отметьте слитное, раздельное или дефисное написание.

В Софье Павловне то есть в чувстве её к Молчалину есть много искренности напоминающей Татьяну Пушкина. Разницу между ними кладёт «московский отпачток» потом бойкость умение владеть собой которое (я/е)вилось в Татьяне при встрече с Онегиным уже после замужества. Но Татьяна деревенская девушка а Софья Павловна московская по тогдашнему развитая.

Между тем она в любви своей точно так же готова выдать себя как Татьяна: обе как в лунатизме бродят в увлечении, с детской простотой. И Софья как Татьяна сама начинает роман не находя в этом ничего предосудительного. Вглядываясь глубже в характер и обстановку Софьи видish что н безнравственность «свела её» с Молчалиным. Прежде всего, влечение покровительствовать любимому человеку бедному скромному не смеющему поднять на неё глаз, - возвысить его до себя до своего круга дать ему семейные права. Ей в этом улыбалась роль властвовать над непокорным созданием (с/з)делать его счастье и иметь в нём вечного раба. Не вина что из этого выходил будущий «муж-мальчик, муж-слуга ид ал московских мужей!» На другие ид алы не где было наткнут ся в доме Фамусова.

Вообще к Софье Павловне трудно отнстись не симпатично: в ней есть сильные задатки недюжинной природы живого ума страсти и женской мягкости. Она загублена в духоте куда не проникал ни один луч света ни одна струя свежего воздуха. Не даром любил её и Чацкий. После него, она одна из всей этой толпы напрашивается на какое то грустное чувство и в душе читателя против неё нет того безучастного смеха с каким он расстаётся с прочими лицами. (232 слова)

По И. А. Гончарову, «Мильон терзаний»

Вариант 2

1. Перепишите, вставляя пропущенные буквы и знаки препинания, раскройте скобки, где необходимо, отметьте слитное, раздельное или дефисное написание.

Ленский молодой русский дворянин учившийся в Геттингенском университете был увлечён идеями немецкого романтизма. Он привёз в Россию не только «учёности плоды», но и «вольные любовные мечты».

В духовном обличье Ленского многое привлекало Онегина который то же когда то был увлечён романтизмом. В деревне они часто встречались великие долгие беседы и споры. Разными были их характеры: один был разочарованным скептиком, другой восторженным романтиком идеалистом.

Онегин человек оригинального склонного к скепсису ума не разделял восторженности мечтательного романтизма уводившего от действительности. Его удвляла наивность молодого приятеля неспособность понять даже близкого ему человека которого любил. Для Онегина как и для Пушкина Ленский «сердцем милый был невежда». Ленский поэт занятый собою своим любящим сердцем печалью и мечтой «Он пел разлуку и печаль, и не что, и туман удаль...»

Ленский приглашая Онегина к Лариным обещает что у них никого не будет, но дом набит гостями. Попав на деревенский бал Онегин вспоминает привычную для света манеру поведения. Поклявшись «Ленского взбесить» Онегин кокетничает с Ольгой испытывая чувства Ленского и Ольги. Это намерение Онегина обернулось тем что доверчивость человека который «верт в мира совершенство» разбита. Последовавший затем вызов на дуэль для Онегина был неожиданным. Он принял вызов «без лишних слов» и внутренний голос заглушил «пружиной чести». Боясь шпота и насмешек общества которое сам же и призывает Онегин идёт против своей совести. Человеческие чувства отступают перед предрастками. На дуэли Онегин первым стреляет и убивает Ленского.

Пушкин изобразил характер Ленского с нежностью какую человек испытывает к мечтам своей юности к воспоминаниям о том времени когда человек полон чистоты и неведения. Ленский последний крик совести Онегина потому что в нём воплещены мечты его юности. (253 слова)

Вариант 3

1.Перепишите, вставляя пропущенные буквы и знаки препинания, раскройте скобки, где необходимо, отметьте слитное, раздельное или дефисное написание.

- Наследники – повторил Николай Петрович. Он в_ течени_ спора сидел как на углях и только украдкой болезнен_о взглядывал на Аркадия. – Знаеш_ что я вспомнил брат? Однажды я с покойн_цей матушкой по(с/сс)орился: она кричала не_ хотела меня слушать... Я наконец сказал ей что вы, мол, меня понять не_ можете; мы, мол, пр_надлежим к двум различным пок_лениям. Она ужасно обиделась а я подумал: что делать? Пилюля горька – а прогл_тить её нужно. Вот теперь настала наша очередь и наши наследн_ки могут сказать нам: вы, мол, не нашего пок_ления глотайте пилюлю.

- Ты уж чере_чур благодушен и скромен – возр_зил Павел Петрович – я напрот_в уверен что мы с тобой гораздо правее этих господчиков хотя выр_жаемся может быть несколько устарелым языком и не_имеем той дерз_кой самонаде_ности. И такая надутая эта нынешняя молодёж_! (...)

Пол_часа спустя Николай Петрович отправа_лся в сад в свою любимую бесе_ку. На него нашли грус_ные думы. В_первые он ясно осознал своё раз_ед_нение с сыном; он предчу_ствовал что с каждым днём оно будет становит_ся всё больше и больше. Стало быть напрас_но он зимою в Петербурге по целым дням просиживал над новейшими сочинениями; напрас_но пр_слушивался к разговорам молодых людей; напрас_но радовался когда ему удавалось вставить своё слово в их кипучие речи. «Брат говорит что мы правы – думал он – и, отложив всякое самолюбие в сторону, мне самому кажет_ся что они дальше от ист_ны нежели мы, а в то_же время я чу_ствую что за ними что_то чего мы не_имеем какое_то преимущество над нами... Не в том_ли состоит это пр_имущество что в них меньше следов барства чем в нас?» (246слов)

Вариант 4

1.Перепишите, вставляя пропущенные буквы и знаки препинания, раскройте скобки, где необходимо, отметьте слитное, раздельное или дефисное написание.

К истории создания «Мёртвых душ»

Н. В. Гоголь не_относился к числу писателей которые легко пр_думывали сюжеты своих произведений потому что каждый сюжет давался ему с трудом.

Замыслом «Мёртвых душ» Гоголь как известно был обязан Пушкину который рас_казал Гоголю историю пох_ждений ав_нтюриста скупавшего у помещиков документы на умерших крестьян, с тем что_бы зал_жить их как живых в оп_кунском совете и получить под них ссуду.

История мошен_ических пр_делок с мёртвыми душами могла стать извес_на Пушкину когда он был в кишинёвской ссылке. В_начале XIX века на юг России, в Бессарабию, из разных концов страны б_жали крестьяне сп_саясь от различных поборов. Что_бы сп_стись от пр_следователей беглые крестьяне часто прин_мали им_на умерших крепостных. Разн_слась молва будто город Бендеры бе_смертен а нас_ление этого города называли «бе_смертным обществом». В_течени_ многих лет там не_было зар_гистрирован_о ни одного смертного случая что возбудило подозрение у властей по_этому началось рас_ледование. Ок_залось что в Бендерах было прин_то умерших «из общества не_исключать» а их им_на отд_вать прибывш_м сюда беглым крестьянам.

Случай покупк_ мёртвых о котором мог слышать Гоголь произош_л в Миргородском уезде. О подобном случае сообщала родствен_ица писателя М. Г. Анисимо-Яновская. Дядя её – Харлампий Петрович Пивинский владелец двух_сот дес_тин земли и душ тридцати крестьян - занимался вин_курением. Но вдруг разнёсся слух что тем помещ_кам у коих нет п_тидесяти крепостных душ не_будет разрешен_о курить вино. Предпр_имчивый дядюшка внёс за своих умерших крестьян подати как за живых и таким образом сохр_нил право зан_мат_ся вин_курением. По свидетельству Анисимо-Яновской Гоголь хорошо был наслышан о ко_мерции Пивинского с которым был знаком и который будто_бы имен_о и навёл писателя на мысль о «Мёртвых душах». (255 слов)

Вариант 5

1.Перепишите, вставляя пропущенные буквы и знаки препинания, раскройте скобки, где необходимо, отметьте слитное, раздельное или дефисное написание.

Татьяна – «милый идеал» А. С. Пушкина

А. С. Пушкин рас_крыл в Татьяне черты которые определяют её как пол_жительную героиню. Цельность натуры естествен_ость благ_родная простота высокие м_ральные устои эти черты обусловили стойкость характера героин_ уб_регли её от ра_тлевающего влияния света пом_гли сохр_нить отвр_щение к фальши обману лиц_мерию.

Татьяна чужда своей среде. Её отец человек «в прошедшем веке запоздалый»; мать типичная пров_нциальная крепо_ница; нет глубокой духовной связ_у Татьяны и с сестрой. Мотив одиночества Татьяны в окружающ_й среде звучит ещё с большей силой когда поэт рисует пров_нциальное дв_рянство. В итоге реакц_я Татьяны на окружающ_е общество пр_обретает небывалую резкость она «волнение света ненавид_т» «мечтой стремится к жизн_полевой». Позже когда Татьяна станет «закон_дательницей зал» она по_прежнему будет прот_вопоставлять весь этот «блеск и шум и чад» деревенской жизн_связан_ой для неё с чистыми и светлыми впеч_тлениями.

Характер Татьяны обнаруживает_ся при сопост_влени_двух важнейших эпизодов – реакции героин_на нравоучительный монолог Онегина и её встречи с Онегиным в Москве. Встретив Онегина в_первые девушка безрас_удно отдалась своему чу_ству. Велению сер_ца она следовала когда писала полное искрен_ости письмо.

Иной пр_дстаёт героиня при встреч_с Онегиным на рауте. Она продолжает любить Онегина но увид_в его после долгой разлук_н_чем не_проявляет своих чувств. В самообладани_Татьяны сказывается не_опытность све_ской дамы а результат долгих размышлений и бе_граничное терпение свойствен_ое русским женщинам. Решение отк_заться Онегину было про_влением высокого сознания и выр_жением сильного х_рактера нравствен_ой чистоты не_пр_знающ_й ни_в_чём компроми(с/сс)а. (220слов)

Вариант 6

1.Перепишите, вставляя пропущенные буквы и знаки препинания, раскройте скобки, где необходимо, отметьте слитное, раздельное или дефисное написание.

Чиновничество в поэме «Мёртвые души»

Изобр_жение жизн_дореформ_ной России было_бы не_достаточно полным если_бы Гоголь огр_нич_лся только обр_зами помещ_ков. В сюжет включ_на ещё одна важная обществ_ная сила ч_новничество. Н_торопливо знакомит автор с губернским городом. Каж_тся н_что н_ускользнуло от взгляда писателя. Общая атмосфера жизн_губернского города несколько отл_чается от условий сон_ого безм_тежного усадебного существован_я. Н_подвижност_и застойност_помещ_ч_его быта противопост_вляе_ся мир кажущ_йся исполн_ным энергии и страстей суеты и хл_пот. Но при ближайш_м рас_мотрени_вы_сняется что это различ_е лиш_вид_мое. Д_ствительность губернского города призрачна как призрачны люди его нас_ляющие. Российский город того врем_ни это прежде всего город ч_новников. Гоголь рисует выр_зительный кол_ективный портрет адм_нистративной власт_. Существ_ная особ_ность изобр_жения деят_лей губернской власт_заключает_ся в том что ра_крывает_ся их отношение к служебному государств_ному долгу в высокое назн_чение которого сам Гоголь вер_л. Государств_ная должность для этих деятелей лиш_средство бе_печной и праз_ной жизн_. Рисуя ч_новников Гоголь н_многослов_н и эконо_м в изобразительных средствах.

Чичиков пытается_найти доступ к сердцу н_пр_ступного Ивана Антоновича мелкого чиновника крепос_ной эксп_диц_и. И вдруг его словно_бы осенило: «Чичиков вынув из кармана бумажку положил её перед Иваном Антоновичем к_торую тот совершен_о не_заметил и накрыл тот_час её книгою. Чичиков хотел было ук_зять ему её но Иван Антонович

дв_жением головы дал знать что не_нужно показывать». Иван Антонович не_просто взяточник а «артист» в этом р_месе. По_вид_мому способ получен_я взятки к__торый демонстрировал не_забвен_ый Иван Антонович был отлично усво__н русскими чиновниками.

Чиновнич_й город это всего лиш_ адм_нистративная контора по делам помещ_ков вот какой вывод напраш_вает_ся. Цвет губернского общ_ства люди н_сущие раз_рение и гибель Росси_ взяточн_ки бе_конечно чуждые государств_ным интересам. (245 слов)

3. Методические материалы, определяющие процедуры и критерии оценивания результатов обучения по дисциплине

Для планирования расчета текущего рейтинга обучающегося используются следующие пропорции:

Вид учебного действия	Максимальная рейтинговая оценка, баллов
Академическая активность	10
практические задания	40
<i>из них: текущие практические задания</i>	20
<i>итоговое практическое задание</i>	20
рубежи текущего контроля	30
ИТОГО:	80

Критерии оценки теста:

«Зачтено» - если обучающийся правильно выполнил не менее 2/3 всей работы или допустил не более одной грубой ошибки и двух недочетов, не более одной грубой и одной негрубой ошибки, не более трех негрубых ошибок, одной негрубой ошибки и трех недочетов, при наличии четырех-пяти недочетов.

«Не зачтено» - если число ошибок и недочетов превысило норму для оценки 3 или правильно выполнено менее 2/3 всей работы.

Требования к выполнению доклада.

Рекомендуется следующая структура доклада:

- ☐ титульный лист, содержание доклада;
- ☐ краткое изложение;
- ☐ цели и задачи;
- ☐ изложение характера исследований и рассмотренных проблем, гипотезы, спорные вопросы;
- ☐ источники информации, методы сбора и анализа данных, степень их полноты и достоверности;
- ☐ анализ и толкование полученных в работе результатов;
- ☐ выводы и оценки;
- ☐ библиография и приложения.

Время выступления докладчика не должно превышать 10 минут.

Основные требования к оформлению доклада:

- титульный лист должен включать название доклада, наименование предметной (цикловой) комиссии, фамилию обучающегося;
- все использованные литературные источники сопровождаются библиографическим описанием;
- приводимая цитата из источника берется в кавычки (оформляются сноски);
- единицы измерения должны применяться в соответствии с действующими стандартами;
- все названия литературных источников следует приводить в соответствии с новейшими изданиями;

- рекомендуется включение таблиц, графиков, схем, если они отражают основное содержание или улучшают ее наглядность;
- названия фирм, учреждений, организаций и предприятий должны именоваться так, как они указываются в источнике;

Критерии оценки доклада

При выполнении доклада обучающийся должен продемонстрировать умение кратко излагать прочитанный материал, а также умение обобщать и анализировать материал по теме доклада.

Максимальная оценка за доклад: 8 баллов.

Основными критериями оценки доклада являются:

- ☐ актуальность выбранной темы и излагаемого материала – 2 балла;
- ☐ содержательность – 2 балла;
- ☐ структура и оформление доклада – 1 балл;
- ☐ четкость и выразительность выступления – 1 балл;
- ☐ умение пользоваться конспектом – 1 балл;
- ☐ точность и полнота ответов на вопросы – 1 балл.

Презентация

Требования к презентациям

1. Объем презентации 20 -50 слайдов.
2. На титульном слайде должно быть отражено:
 - ☐ наименование факультета;
 - ☐ наименование предметной (цикловой) комиссии;
 - ☐ тема презентации;
 - ☐ фамилия, имя, отчество, специальность, форма обучения, номер группы автора презентации;
 - ☐ фамилия, имя, отчество, степень, звание, должность руководитель работы;
 - ☐ год выполнения работы.
3. В презентации должны быть отражено обоснование актуальности представляемого материала, цели и задачи работы.
4. Содержание презентации должно включать наиболее значимый материал доклада, а также, при необходимости, таблицы, диаграммы, рисунки, фотографии, карты, видео – вставки, звуковое сопровождение.
5. Заключительный слайд должен содержать информацию об источниках информации для презентации.

Критерии оценки презентации

1. Объем презентации 20 -50 слайдов (1 балл).
2. Правильность оформления титульного слайда (0,5 балла);
3. Актуальность отобранного материала, обоснованность формулировки цели и задач работы (0,5 балла);
4. Наглядность и логичность презентации, обоснованность использования таблиц, диаграмм, рисунков, фотографий, карт, видео – вставок, звукового сопровождения; правильный выбор шрифтов, фона, других элементов дизайна слайда (2 балла).
5. Объем и качество источников информации (не менее 2-х интернет – источников и не менее 2-х литературных источников).

Требования к выполнению Эссе (реферата)

Эссе – литературное произведение небольшого объема, обычно прозаическое, свободной композиции, передающее индивидуальные впечатления, суждения, соображения автора о той или иной проблеме, теме, о том или ином событии или явлении.

Реферат (от лат. *refere* – сообщать) – краткое изложение в письменном виде или в форме публикации доклада, содержания научного труда (трудов), литературы по теме. Работа над рефератом условно разделяется на выбор темы, подбор литературы, подготовку и защиту плана; написание теоретической части и всего текста с указанием библиографических данных используемых источников, подготовку доклада, выступление с ним. Тематика рефератов полностью связана с основными вопросами изучаемого курса.

Тему эссе (реферата) обучающиеся выбирают самостоятельно, но если на одну тему претендует несколько обучающихся, на помощь приходит преподаватель. Список литературы к темам не дается, и обучающиеся самостоятельно ведут библиографический поиск, причем им не рекомендуется ограничиваться университетской библиотекой.

Важно учитывать, что написание реферата требует от обучающихся определенных усилий. Особое внимание следует уделить подбору литературы, методике ее изучения с целью отбора и обработки собранного материала, обоснованию актуальности темы и теоретического уровня обоснованности используемых в качестве примеров фактов какой-либо деятельности.

Выбрав тему реферата, начав работу над литературой, необходимо составить план. Изучая литературу, продолжается обдумывание темы, осмысливание прочитанного, делаются выписки, сопоставляются точки зрения разных авторов и т.д. Реферативная работа сводится к тому, чтобы в ней выделились две взаимосвязанные стороны: во-первых, ее следует рассматривать как учебное задание, которое должен выполнить обучаемый, а во-вторых, как форму научной работы, творческого воображения при выполнении учебного задания.

Наличие плана реферата позволяет контролировать ход работы, избежать формального переписывания текстов из первоисточников.

Оформление реферата включает титульный лист, оглавление и краткий список использованной литературы. Список использованной литературы размещается на последней странице рукописи или печатной форме реферата. Реферат выполняется в письменной или печатной форме на белых листах формата А4 (210 x 297 мм). Шрифт Times New Roman, кегель 14, через 1,5 интервала при соблюдении следующих размеров текста: верхнее поле – 25 мм, нижнее – 20 мм, левое – 30 мм, правое – 15 мм. Нумерация страниц производится сверху листа, по центру. Титульный лист нумерации не подлежит.

Рефераты должны быть написаны простым, ясным языком, без претензий на наукообразность. Следует избегать сложных грамматических оборотов, непривычных терминов и символов. Если же такие термины и символы все-таки приводятся, то необходимо разъяснять их значение при первом упоминании в тексте реферата. Это правило касается и дипломных работ.

Объем реферата предполагает тщательный отбор информации, необходимой для краткого изложения вопроса. Важнейший этап – редактирование готового текста реферата и подготовка к обсуждению. Обсуждение требует хорошей ориентации в материале темы, умения выделить главное, поставить дискуссионный вопрос, привлечь внимание слушателей к интересной литературе, логично и убедительно изложить свои мысли.

Рефераты обязательно подлежат защите. Процедура защиты начинается с определения оппонентов защищающего свою работу. Они стремятся дать основательный анализ работы обучающимся, обращают внимание на положительные моменты и недостатки реферата, дают общую оценку содержанию, форме преподнесения материала, характеру использованной литературы. Иногда они дополняют тот или иной раздел реферата. Последнее особенно ценно, ибо говорит о глубоком знании обучающимся-оппонентом изучаемой проблемы.

Обсуждение не ограничивается заслушиванием оппонентов. Другие обучающиеся имеют право уточнить или опровергнуть какое-либо утверждение. Преподаватель предлагает любому обучающемуся задать вопрос по существу доклада или попытаться подвести итог обсуждению.

Алгоритм работы над рефератом

1. Выбор темы

Тема должна быть сформулирована грамотно (с литературной точки зрения);

В названии реферата следует поставить четкие рамки рассмотрения темы;

Желательно избегать слишком длинных названий;

Следует по возможности воздерживаться от использования в названии спорных с научной точки зрения терминов, излишней наукообразности, а также чрезмерного упрощения формулировок.

2. Реферат следует составлять из пяти основных частей: введения; основной части; заключения; списка литературы; приложений.

3. Основные требования к введению:

Во введении не следует концентрироваться на содержании; введение должно включать краткое обоснование актуальности темы реферата, где требуется показать, почему данный вопрос может представлять научный интерес и есть ли связь представляемого материала с современностью. Таким образом, тема реферата должна быть актуальна либо с научной точки зрения, либо с современных позиций.

Очень важно выделить цель, а также задачи, которые требуется решить для выполнения цели;

Введение должно содержать краткий обзор изученной литературы, в котором указывается взятый из того или иного источника материал, кратко анализируются изученные источники, показываются их сильные и слабые стороны;

Объем введения составляет две страницы текста.

4. Требования к основной части реферата:

Основная часть содержит материал, отобранный для рассмотрения проблемы;

Также основная часть должна включать в себя собственно мнение обучающихся и сформулированные самостоятельные выводы, опирающиеся на приведенные факты;

Материал, представленный в основной части, должен быть логически изложен и распределен по параграфам, имеющим свои названия;

В изложении основной части необходимо использовать сноски (в первую очередь, когда приводятся цифры и чьи-то цитаты);

Основная часть должна содержать иллюстративный материал (графики, таблицы и т. д.);

Объем основной части составляет около 10 страниц.

5. Требования к заключению:

В заключении формулируются выводы по параграфам, обращается внимание на выдвинутые во введении задачи и цели;

Заключение должно быть четким, кратким, вытекающим из содержания основной части.

6. Требования к оформлению списка литературы (по ГОСТу):

Необходимо соблюдать правильность последовательности записи источников: сначала следует писать фамилию, а после инициалы; название работы не ставится в кавычки; после названия сокращенно пишется место издания; затем идет год издания; наконец, называется процитированная страница.

Критерии оценки реферата

Обучающийся, защищающий реферат, должен рассказать о его актуальности, поставленных целях и задачах, изученной литературе, структуре основной части, сделанных в ходе работы выводах.

По окончании выступления ему может быть задано несколько вопросов по представленной проблеме.

Оценка складывается из соблюдения требований к реферату, грамотного раскрытия темы, умения четко рассказывать о представленном реферате, способности понять суть задаваемых по работе вопросов и найти точные ответы на них.

Реферат, в котором полностью освещена тема и который оформлен согласно требованиям, оценивается до 15 баллов.

В процессе определения рубежного рейтинга обучающегося используется следующая шкала:

Рубежный рейтинг	Критерии оценки освоения обучающимся дисциплины в ходе контрольных мероприятий промежуточной аттестации
19-20 рейтинговых баллов	обучающийся глубоко и прочно усвоил программный материал, исчерпывающе, последовательно, грамотно и логически стройно его излагает, тесно увязывает с задачами и будущей деятельностью, не затрудняется с ответом при видоизменении задания, свободно справляется с задачами и практическими заданиями, правильно обосновывает принятые решения, умеет самостоятельно обобщать и излагать материал, не допуская ошибок (<i>отлично</i>)
16-18 рейтинговых баллов	обучающийся твердо знает программный материал, грамотно и по существу излагает его, не допуская существенных неточностей в ответе на вопрос, может правильно применять теоретические положения и владеет необходимыми умениями и навыками при выполнении практических заданий (<i>хорошо</i>)
13-15 рейтинговых баллов	обучающийся освоил основной материал, но не знает отдельных деталей, допускает неточности, недостаточно правильные формулировки, нарушает последовательность в изложении программного материала и испытывает затруднения в выполнении практических заданий (<i>удовлетворительно</i>)
1-12 рейтинговых баллов	обучающийся не знает значительной части программного материала, допускает существенные ошибки, с большими затруднениями выполняет практические задания, задачи (<i>неудовлетворительно</i>)
0 баллов	не аттестован

Лист регистрации изменений

№ п/п	Содержание изменения	Реквизиты документа	Дата введения изменения
1.	Утверждена и введена в действие решением ПЦК лингвистических дисциплин на основании Федерального государственного образовательного стандарта среднего профессионального образования по специальности 40.02.01 - Право и организация социального обеспечения (среднее профессиональное образование), утвержденного приказом Министерства образования и науки Российской Федерации от 12.05.2014 г. № 508	Протокол заседания ПЦК лингвистических дисциплин № 10 от «10» мая 2022 года	01.09.2022
2.			



Министерство науки и высшего образования Российской Федерации
Федеральное государственное бюджетное образовательное учреждение высшего образования
«РОССИЙСКИЙ ГОСУДАРСТВЕННЫЙ СОЦИАЛЬНЫЙ УНИВЕРСИТЕТ»



**ФОНД ОЦЕНОЧНЫХ СРЕДСТВ ДЛЯ ПРОМЕЖУТОЧНОЙ
АТТЕСТАЦИИ ОБУЧАЮЩИХСЯ ПО ДИСЦИПЛИНЕ:**

БОУД.02 ЛИТЕРАТУРА

реализуемый в пределах
программы подготовки специалистов среднего звена

на базе основного общего образования

по специальности

40.02.01 ПРАВО И ОРГАНИЗАЦИЯ СОЦИАЛЬНОГО ОБЕСПЕЧЕНИЯ

Социально-экономический профиль

**ОБРАЗОВАТЕЛЬНАЯ ПРОГРАММА СРЕДНЕГО
ПРОФЕССИОНАЛЬНОГО ОБРАЗОВАНИЯ - ПРОГРАММА
ПОДГОТОВКИ СПЕЦИАЛИСТОВ СРЕДНЕГО ЗВЕНА**

Уровень профессионального образования
Среднее профессиональное образование

программа базовой подготовки на базе основного общего образования

Форма обучения

Очная

Москва 2022 г

Фонд оценочных средств для промежуточной аттестации обучающихся по дисциплине «Литература» разработана на основании федерального государственного образовательного стандарта среднего профессионального образования по специальности **40.02.01 Право и организация социального обеспечения**, утвержденного приказом Министерства образования и науки Российской Федерации от 12.05.2014 г. № 508, учебного плана по основной профессиональной образовательной программе среднего профессионального образования – программе подготовки специалистов среднего звена Право и организация социального обеспечения.

Фонд оценочных средств для промежуточной аттестации обучающихся по дисциплине разработан рабочей группой в составе:

Патюлина Н.Д., преподаватель, к.ист.н., Суржикова Л.Ф., преподаватель, к.п.н., доцент

Руководитель основной
профессиональной
образовательной программы,
преподаватель колледжа РГСУ




(подпись)

О.Г. Большакова

Фонд оценочных средств для промежуточной аттестации обучающихся по дисциплине
обсужден и утвержден на заседании ПЦК:
Протокол № 10 от 10 мая 2022 г.

Председатель ПЦК




(подпись)

Е.С. Матвеева

Фонд оценочных средств для промежуточной аттестации обучающихся по дисциплине
рекомендован к утверждению представителями организаций-работодателей:

Благотворительный фонд
помощи детям-отказникам и
детям сиротам «БЮРО ДОБРЫХ
ДЕЛ», президент



(подпись)

А.С. Чупракова

СОДЕРЖАНИЕ:

1. Форма промежуточной аттестации обучающегося по дисциплине.	4
2. Типовые контрольные задания или иные материалы, необходимые для оценки результатов обучения по дисциплине	4
3. Методические материалы, определяющие процедуры и критерии оценивания результатов обучения по дисциплине	7
4. Лист регистрации изменений.....	9

1. Форма промежуточной аттестации обучающегося по дисциплине.

Контрольным мероприятием промежуточной аттестации обучающихся по дисциплине является дифференцированный зачет/ДФК, который проводится в устной форме.

2. Типовые контрольные задания или иные материалы, необходимые для оценки результатов обучения по дисциплине

Перечень вопросов, выносимых для получения ДФК

1. Г.Р. Державин – поэт, осуществивший поворот литературы к радостям и горестям земной жизни. Независимость его общественной позиции. Классические и реалистические элементы в творчестве поэта. (Чтение наизусть)
2. Образ России в поэме «Мертвые души» (изображение жизни народа: образы людей из народа, данные в комическом освещении, образ народа – богатыря, образ народа – творца).
3. Краткая характеристика творчества В.А. Жуковского. Романтизм как философия жизни и художественный мир произведений поэта. (Чтение наизусть).
4. Души «мертвые и живые» в поэме Н.В. Гоголя.
5. Основные мотивы и главные темы лирики А.С. Пушкина. Философское отношение к смыслу жизни, творчеству, любви, природе. (чтение наизусть).
6. А.Н. Островский – основоположник русского реалистического театра. Тема «горячего сердца» и «темного царства» в пьесах драматурга.
7. Социально-историческое и общечеловеческое значение нравственных проблем романа «Евгений Онегин» (цель и смысл жизни, губительность индивидуализма и эгоизма, идея верности любви и долгу).
8. Смысл заглавия пьесы «Гроза». Какую роль играет пейзаж в драме? Согласны ли вы с определением – «темное царство»?
9. В чем заключается историзм и энциклопедизм романа «Евгений Онегин»? Широта охвата действительности, единство эпического и лирического начал. «Евгений Онегин» как первый реалистический роман в русской литературе. (Чтение наизусть отрывка из романа)
10. Проблема человеческого достоинства в драме «Гроза». С чем борется героиня с «темным царством» или с чувством долга?
11. Татьяна – «милый идеал» нравственного долга, нерушимой супружеской верности. (С образом героини связано убеждение Пушкина в том, что человеку всегда доступно понимание возвышенных целей и возможность подняться над бездуховной средой). Сопоставьте письмо Татьяны с письмом Онегина.
12. Проблематика и конфликт драмы «Бесприданница».
13. Евгений Онегин – «лишний человек». В чем причина трагического итога жизненного пути Евгения Онегина?
14. Тема гибели тонко чувствующего, талантливого человека в грубом и жестоком мире. (Духовная драма Ларисы Огудаловой)
15. Обусловленность характера лирики М.Ю. Лермонтова особенностям времени и таланта (пафос вольности и протеста, чувство тоски и одиночества; жажда любви и гармонии).
16. Историко-философский смысл романа «Обломов». (Для чего приходит в этот мир человек, в чем смысл его жизни?)

17. «Герой нашего времени» - нравственно-психологический роман о трагедии незаурядной личности в условиях 30-х годов XIX в.
18. Типичен ли образ Андрея Штольца? («существование без труда и борьбы – неинтересно»)
19. Роль компоозиции произведения в раскрытии образа Печорина. В какой из повестей Печорин вызывает у вас большее осуждение, в «Бэле» или в «Максим Максимыче»? почему?
20. В чем трагедия жизни героя романа «Обломов»? Можно ли рассмотреть Обломова как национальный и больше – как общечеловеческий образ?
21. Печорин – герой своего времени, «умная ненужность» (основной конфликт романа – конфликт человека и среды, личности и общества)
22. Проблемы поколений, самовоспитания, жизненной активности и вечных человеческих ценностей в романе И.С. Тургенева «Отцы и дети».
23. Анализ человеческой души как основа романа М.Ю. Лермонтова «Герой нашего времени».
24. Идеиные разногласия Базарова и Кирсановых старших. Чьи взгляды являются прогрессивными?
25. Онегин и Печорин: проблемы несостоятельности индивидуализма, ответственность человека перед людьми.
26. Смысл названия романа И.С. Тургенева «Отцы и дети». Утверждение непреходящих духовных ценностей дворянской культуры.
27. Женские образы в романе М.Ю. Лермонтова «Герой нашего времени».
28. Нигилист Базаров как социально-психологический тип.
29. Идеино-художественное своеобразие, смысл названия поэмы «Мертвые души».
30. Тема «отцов и детей» в романе И.С. Тургенева «Отцы и дети».
31. Единство сатирического и лирического начал, раздумья писателя о судьбах Родины в поэме «Мертвые души».
32. Печорин и Базаров как герои своего времени (Базаров и «лишние люди»).
33. Изображение помещного дворянства в поэме «Мертвые души» (первое впечатление о героях; особенности внешности, манеры поведения и речи; отношение к хозяйству, к окружающим; любимые занятия» жизненные цели).
34. Испытание любовью и смертью. Базаров и его родители. Каково отношение Тургенева к своему герою?

Перечень вопросов, выносимых для получения дифференцированного зачета

1. Чичиков и чичиковщина (эпоха, в которую сложился характер героя; жизненные цели и деятельность; Чичиков в сравнении с другими персонажами).
2. Научные, философские, политические, эстетические взгляды Базарова. Ваше отношение к нигилистическому мировоззрению.
3. Необычная судьба Ф.И. Тютчева – человека и поэта. Философские мотивы поэзии Ф.И. Тютчева (человек и природа, тема любви, судьба человечества, христианские мотивы).
4. Н.А. Некрасов – поэт «мести и печали». Главная задача поэзии – служение Родине и народу. Исповедь, проповедь и покаяние в лирике поэта.
5. Биография Чичикова – главный прием, показывающий формирование подлека-приобретателя: «все сделаешь и все прошибешь на свете копеечкой».

6. «Стихи пленительные Фета» - поэта «чистого искусства». Проникновенное чувство родной природы, единство ее с человеком в поэзии А.А. Фета. Анализ стихотворения (по выбору), чтение наизусть
7. Н.С. Лесков. Характер и трагическая судьба русского человека. Борьба его за счастье, за право быть человеком. Самобытность языка писателя.
8. Утверждение непреходящих нравственных ценностей, неразрывной связи поколений в лирике Н.А. Заболоцкого. Художественная неповторимость стихотворений поэта. Анализ стихотворения.
9. Сатирическое обличие деспотизма, невежества власти и бесправия, покорности народа в романе М.Е. Салтыкова-Щедрина «История одного города».
10. А.Т. Твардовский. Образ русского человека, русского характера в лирике поэта. «Я знаю, никакой моей вины...» Анализ стихотворения.
11. Многоплановость и сложность социально-психологического конфликта в романе «Преступление и наказание» Ф.М. Достоевского.
12. Б.Л. Пастернак. Человек, история и природа в лирике поэта (или романе «Доктор Живаго»). Анализ стихотворения.
13. Смысл теории Раскольникова. Социальные и философские истоки его бунта.
14. А.А. Ахматова. Тема народного страдания и скорби в поэме Ахматовой «Реквием». Лирика – высокая духовность, философичность и раздумья над смыслом жизни. Анализ стихотворения.
15. Идея христианского смирения, всепримиряющей любви как антитеза бунту Раскольникова. Проблема личной ответственности человека за судьбы мира.
16. Поэтический мир Марины Цветаевой. Анализ стихотворения.
17. «Мысль народная» в романе Л.Н. Толстого «Война и мир» (вопрос о смысле исторического процесса, о границах человеческой воли).
18. Образ России в поэзии А. Блока. Трагическое мироощущение лирического героя А. Блока. Анализ стихотворения.
19. Духовные искания героев романа Л.Н. Толстого «Война и мир».
20. Мотивы трагического одиночества и мечта о «вселенской любви» в лирике В.В. Маяковского. Анализ стихотворения.
21. Психологизм романа Л.Н. Толстого «Война и мир» (диалектика души, роль портретных деталей и внутренних монологов).
22. Тема Родины в лирике С.А. Есенина. Мечта о «чистой» любви – один из сквозных мотивов лирики Есенина. Анализ стихотворения.
23. Мечта о красоте человеческих чувств и отношений, отрицание пошлости, фальши, бездуховности, об ответственности человека за свою судьбу, о творческом труде как основе честной и чистой жизни в прозе А.П. Чехова.
24. Романтический мир раннего Блока. «Стихи о Прекрасной Даме». Анализ стихотворения.
25. Новаторство драматургии А.П. Чехова: отсутствие борьбы-интриги, психологический подтекст, символическая функция пейзажа, сложная жанровая природа пьес Чехова.
26. Поэзия Серебряного века. Символизм. В.Я. Брюсов. Анализ стихотворения.
27. Национальные истоки героев И.А. Бунина. «Живопись словом» - характерная особенность стиля писателя. Анализ эпизода из рассказа (по выбору).
28. Поэзия Серебряного века. «Поэзия как волшебство» в творчестве К.Д. Бальмонта.

29. Люди цивилизации и люди природы в рассказах А.И. Куприна. («Олеся», «Гранатовый браслет», «Гамбринус»).
 30. Поэзия Серебряного века. Акмеизм. Мир образов Николая Гумилева. Анализ стихотворения.
 31. Споры о предназначении человека, пафос активного отношения к жизни в ранних рассказах М. Горького.
 32. Поэзия Серебряного века. Футуризм. Эгофутуризм Игоря Северянина. Анализ стихотворения.
 33. Вопрос о правде в драме М. Горького «На дне». «Во что веришь – то и есть».
 34. Духовная высота, предельность требований к жизни, острота антитезы в лирике О. Мандельштама. Анализ стихотворения.
 35. Изображение Гражданской войны как трагедии народа в романе-эпопее М.А. Шолохова «Тихий Дон». Судьба Григория Мелехова как путь поиска правды жизни.
 36. Судьба человека в суровых испытаниях, эпохи, мужество, сила духа :»Один день Ивана Денисовича» А.И.Солженицына.
 37. Характерные черты времени в прозе А.П. Платонова.
 38. Тема совести и чести в романе М.А. Булгакова «Мастер и Маргарита». Противостояние трагическим испытаниям действительности.
- Любовь героев как высокая духовная ценность.

3.Методические материалы, определяющие процедуры и критерии оценивания результатов обучения по дисциплине

Для планирования расчета текущего рейтинга обучающегося используются следующие пропорции:

Вид учебного действия	Максимальная рейтинговая оценка, баллов
Академическая активность	10
практические задания	40
<i>из них: текущие практические задания</i>	20
<i>итоговое практическое задание</i>	20
рубежи текущего контроля	30
<i>ИТОГО:</i>	80

Критерии оценки доклада

При выполнении доклада обучающийся должен продемонстрировать умение кратко излагать прочитанный материал, а также умение обобщать и анализировать материал по теме доклада.

Максимальная оценка за доклад: 8 баллов.

Основными критериями оценки доклада являются:

- ☐ актуальность выбранной темы и излагаемого материала – 2 балла;
- ☐ содержательность – 2 балла;
- ☐ структура и оформление доклада – 1 балл;
- ☐ четкость и выразительность выступления – 1 балл;
- ☐ умение пользоваться конспектом – 1 балл;
- ☐ точность и полнота ответов на вопросы – 1 балл.

Презентация

Требования к презентациям

1. Объем презентации 20 -50 слайдов.

2. На титульном слайде должно быть отражено:

- ☐ наименование факультета;
- ☐ наименование кафедры;
- ☐ тема презентации;
- ☐ фамилия, имя, отчество, специальность, форма обучения, номер группы автора презентации;
- ☐ фамилия, имя, отчество, степень, звание, должность руководитель работы;
- ☐ год выполнения работы.

3. В презентации должны быть отражено обоснование актуальности представляемого материала, цели и задачи работы.

4. Содержание презентации должно включать наиболее значимый материал доклада, а также, при необходимости, таблицы, диаграммы, рисунки, фотографии, карты, видео – вставки, звуковое сопровождение.

5. Заключительный слайд должен содержать информацию об источниках информации для презентации.

Критерии оценки презентации

1. Объем презентации 20 -50 слайдов (1 балл).
2. Правильность оформления титульного слайда (0,5 балла);
3. Актуальность отобранного материала, обоснованность формулировки цели и задач работы (0,5 балла);
4. Наглядность и логичность презентации, обоснованность использования таблиц, диаграмм, рисунков, фотографий, карт, видео – вставок, звукового сопровождения; правильный выбор шрифтов, фона, других элементов дизайна слайда (2 балла).
5. Объем и качество источников информации (не менее 2-х интернет – источников и не менее 2-х литературных источников).

Требования к выполнению Эссе

Реферат (от лат. referre – сообщать) – краткое изложение в письменном виде или в форме публикации доклада, содержания научного труда (трудов), литературы по теме. Работа над рефератом условно разделяется на выбор темы, подбор литературы, подготовку и защиту плана; написание теоретической части и всего текста с указанием библиографических данных используемых источников, подготовку доклада, выступление с ним. Тематика рефератов полностью связана с основными вопросами изучаемого курса.

Тему реферата обучающийся выбирают самостоятельно, но если на одну тему претендует несколько обучающихся, на помощь приходит преподаватель. Список литературы к темам не дается, и обучающийся самостоятельно ведут библиографический поиск, причем им не рекомендуется ограничиваться университетской библиотекой.

Важно учитывать, что написание реферата требует от обучающийся определенных усилий. Особое внимание следует уделить подбору литературы, методике ее изучения с целью отбора и обработки собранного материала, обоснованию актуальности темы и теоретического уровня обоснованности используемых в качестве примеров фактов какой-либо деятельности.

Выбрав тему реферата, начав работу над литературой, необходимо составить план. Изучая литературу, продолжается обдумывание темы, осмысливание прочитанного, делаются выписки, сопоставляются точки зрения разных авторов и т.д. Реферативная работа сводится к тому, чтобы в ней выделились две взаимосвязанные стороны: во-первых, ее следует рассматривать как учебное задание, которое должен выполнить обучаемый, а во-вторых, как форму научной работы, творческого воображения при выполнении учебного задания.

Наличие плана реферата позволяет контролировать ход работы, избежать формального переписывания текстов из первоисточников.

Оформление реферата включает титульный лист, оглавление и краткий список использованной литературы. Список использованной литературы размещается на последней странице рукописи или печатной форме реферата. Реферат выполняется в письменной или

печатной форме на белых листах формата А4 (210 x 297 мм). Шрифт Times New Roman, кегель 14, через 1,5 интервала при соблюдении следующих размеров текста: верхнее поле – 25 мм, нижнее – 20 мм, левое – 30 мм, правое – 15 мм. Нумерация страниц производится вверху листа, по центру. Титульный лист нумерации не подлежит.

Рефераты должны быть написаны простым, ясным языком, без претензий на наукообразность. Следует избегать сложных грамматических оборотов, непривычных терминов и символов. Если же такие термины и

символы все-таки приводятся, то необходимо разъяснять их значение при первом упоминании в тексте реферата. Это правило касается и дипломных работ.

Объем реферата предполагает тщательный отбор информации, необходимой для краткого изложения вопроса. Важнейший этап – редактирование готового текста реферата и подготовка к обсуждению. Обсуждение требует хорошей ориентации в материале темы, умения выделить главное, поставить дискуссионный вопрос, привлечь внимание слушателей к интересной литературе, логично и убедительно изложить свои мысли.

Рефераты обязательно подлежат защите. Процедура защиты начинается с определения оппонентов защищающего свою работу. Они стремятся дать основательный анализ работы обучающийся, обращают внимание на положительные моменты и недостатки реферата, дают общую оценку содержанию, форме преподнесения материала, характеру использованной литературы. Иногда они дополняют тот или иной раздел реферата. Последнее особенно ценно, ибо говорит о глубоком знании обучающимся-оппонентом изучаемой проблемы.

Обсуждение не ограничивается заслушиванием оппонентов. Другие обучающийся имеют право уточнить или опровергнуть какое-либо утверждение. Преподаватель предлагает любому обучающийся задать вопрос по существу доклада или попытаться подвести итог обсуждению.

Алгоритм работы над эссе

1. Выбор темы

Тема должна быть сформулирована грамотно (с литературной точки зрения);

В названии реферата следует поставить четкие рамки рассмотрения темы;

Желательно избегать слишком длинных названий;

Следует по возможности воздерживаться от использования в названии спорных с научной точки зрения терминов, излишней наукообразности, а также чрезмерного упрощения формулировок.

2. Реферат следует составлять из пяти основных частей: введения; основной части; заключения; списка литературы; приложений.

3. Основные требования к введению:

Во введении не следует концентрироваться на содержании; введение должно включать краткое обоснование актуальности темы реферата, где требуется показать, почему данный вопрос может представлять научный интерес и есть ли связь представляемого материала с современностью. Таким образом, тема реферата должна быть актуальна либо с научной точки зрения, либо с современных позиций.

Очень важно выделить цель, а также задачи, которые требуется решить для выполнения цели;

Введение должно содержать краткий обзор изученной литературы, в котором указывается взятый из того или иного источника материал, кратко анализируются изученные источники, показываются их сильные и слабые стороны;

Объем введения составляет две страницы текста.

4. Требования к основной части реферата:

Основная часть содержит материал, отобранный для рассмотрения проблемы;

Также основная часть должна включать в себя собственно мнение учащихся и сформулированные самостоятельные выводы, опирающиеся на приведенные факты;

Материал, представленный в основной части, должен быть логически изложен и распределен по параграфам, имеющим свои названия;

В изложении основной части необходимо использовать сноски (в первую очередь, когда приводятся цифры и чьи-то цитаты);

Основная часть должна содержать иллюстративный материал (графики, таблицы и т. д.);

Объем основной части составляет около 10 страниц.

5. Требования к заключению:

В заключении формулируются выводы по параграфам, обращается внимание на выдвинутые во введении задачи и цели;

Заключение должно быть четким, кратким, вытекающим из содержания основной части.

6. Требования к оформлению списка литературы (по ГОСТу):

Необходимо соблюдать правильность последовательности записи источников: сначала следует писать фамилию, а после инициалы; название работы не ставится в кавычки; после названия сокращенно пишется место издания; затем идет год издания; наконец, называется процитированная страница.

Критерии оценки эссе

Обучающийся, защищающий реферат, должен рассказать о его актуальности, поставленных целях и задачах, изученной литературе, структуре основной части, сделанных в ходе работы выводах.

По окончании выступления ему может быть задано несколько вопросов по представленной проблеме.

Оценка складывается из соблюдения требований к реферату, грамотного раскрытия темы, умения четко рассказывать о представленном реферате, способности понять суть задаваемых по работе вопросов и найти точные ответы на них.

Реферат, в котором полностью освещена тема и который оформлен согласно требованиям, оценивается до 15 баллов.

В процессе определения рубежного рейтинга обучающегося используется следующая шкала:

Рубежный рейтинг	Критерии оценки освоения обучающимся дисциплины в ходе контрольных мероприятий промежуточной аттестации
19-20 рейтинговых баллов	обучающийся глубоко и прочно усвоил программный материал, исчерпывающе, последовательно, грамотно и логически стройно его излагает, тесно увязывает с задачами и будущей деятельностью, не затрудняется с ответом при видоизменении задания, свободно справляется с задачами и практическими заданиями, правильно обосновывает принятые решения, умеет самостоятельно обобщать и излагать материал, не допуская ошибок (<i>отлично</i>)
16-18 рейтинговых баллов	обучающийся твердо знает программный материал, грамотно и по существу излагает его, не допуская существенных неточностей в ответе на вопрос, может правильно применять теоретические положения и владеет необходимыми умениями и навыками при выполнении практических заданий (<i>хорошо</i>)
13-15 рейтинговых баллов	обучающийся освоил основной материал, но не знает отдельных деталей, допускает неточности, недостаточно правильные формулировки, нарушает последовательность в изложении программного материала и испытывает затруднения в выполнении практических заданий (<i>удовлетворительно</i>)
1-12 рейтинговых баллов	обучающийся не знает значительной части программного материала, допускает существенные ошибки, с большими затруднениями выполняет практические задания, задачи (<i>неудовлетворительно</i>)
0 баллов	не аттестован

Лист регистрации изменений

№ п/п	Содержание изменения	Реквизиты документа	Дата введения изменения
1.	Утвержден и введен в действие решением ПЦК лингвистических дисциплин на основании Федерального государственного образовательного стандарта среднего профессионального образования по специальности 40.02.01 - Право и организация социального обеспечения (среднее профессиональное образование), утвержденного приказом Министерства образования и науки Российской Федерации от 12.05.2014 г. № 508	Протокол заседания ПЦК лингвистических дисциплин № 10 от «10» мая 2022 года	01.09.2022
2.			



Министерство науки и высшего образования Российской Федерации
Федеральное государственное бюджетное образовательное учреждение высшего образования
«РОССИЙСКИЙ ГОСУДАРСТВЕННЫЙ СОЦИАЛЬНЫЙ УНИВЕРСИТЕТ»



УТВЕРЖДАЮ

Директор колледжа

А.В. Косоплечев

«24» мая 2022 г.

**ФОНД ОЦЕНОЧНЫХ СРЕДСТВ ДЛЯ ПРОМЕЖУТОЧНОЙ
АТТЕСТАЦИИ ОБУЧАЮЩИХСЯ ПО ДИСЦИПЛИНЕ:**

БОУД.03 ИНОСТРАННЫЙ ЯЗЫК

реализуемый в пределах
программы подготовки специалистов среднего звена

на базе основного общего образования

по специальности
**40.02.01 ПРАВО И ОРГАНИЗАЦИЯ СОЦИАЛЬНОГО
ОБЕСПЕЧЕНИЯ**

Социально-экономический профиль

**ОБРАЗОВАТЕЛЬНАЯ ПРОГРАММА СРЕДНЕГО
ПРОФЕССИОНАЛЬНОГО ОБРАЗОВАНИЯ - ПРОГРАММА
ПОДГОТОВКИ СПЕЦИАЛИСТОВ СРЕДНЕГО ЗВЕНА**

Уровень профессионального образования
Среднее профессиональное образование

программа базовой подготовки на базе основного общего образования

Форма обучения
Очная

Москва 2022 г

Фонд оценочных средств для промежуточной аттестации обучающихся по дисциплине **«Иностранный язык»** разработана на основании федерального государственного образовательного стандарта среднего профессионального образования по **40.02.01 Право и организация социального обеспечения**, утвержденного приказом Министерства образования и науки Российской Федерации от 12.05.2014 г. № 508, учебного плана по основной профессиональной образовательной программе среднего профессионального образования – программе подготовки специалистов среднего звена **Право и организация социального обеспечения**.

Фонд оценочных средств для промежуточной аттестации обучающихся по дисциплине разработан рабочей группой в составе: Кочарян М.Г., преподаватель Колледжа РГСУ, Усняя С.Л., преподаватель Колледжа РГСУ

Руководитель основной
профессиональной
образовательной программы,
преподаватель колледжа РГСУ




(подпись)

О.Г. Большакова

Фонд оценочных средств для промежуточной аттестации обучающихся по дисциплине
обсужден и утвержден на заседании ПЦК:
Протокол № 10 от 10 мая 2022 г.

Председатель ПЦК




(подпись)

Е.С. Матвеева

Фонд оценочных средств для промежуточной аттестации обучающихся по дисциплине
рекомендован к утверждению представителями организаций-работодателей:

Благотворительный фонд
помощи детям-отказникам и
детям сиротам «БЮРО ДОБРЫХ
ДЕЛ», президент



(подпись)

А.С. Чупракова

СОДЕРЖАНИЕ:

1. Форма промежуточной аттестации обучающегося по дисциплине.	
.....	Ошибка! Закладка не определена.
2. Типовые контрольные задания или иные материалы, необходимые для оценки результатов обучения по дисциплине	Ошибка! Закладка не определена.
3. Методические материалы, определяющие процедуры и критерии оценивания результатов обучения по дисциплине	6
4. Лист регистрации изменений.....	11

1. Форма промежуточной аттестации обучающегося по дисциплине.

Контрольным мероприятием промежуточной аттестации обучающихся по дисциплине является **дифференцированный зачет**.

Контроль проводится в устной форме (дифференцированный зачет) в рамках представленных вопросов по тематике курса и в письменной – ДФК (контрольная работа).

Теоретический блок вопросов:

Работа с диалогом по представленной преподавателем тематике.

Аналитическое задание (тесты):

TEST SEQUENCE OF TENSES

1. I knew that Mercury (be) the closest planet to the sun, but I didn't feel like answering the question.
A was
B is
C had been
2. Mike hoped that his friend (help) him with this car.
A would help
B will help
C helped
3. We didn't know the score, but we were sure their team (lose) the game.
A has lost
B had lost
C lost
4. Yesterday Tom heard that his aunt (be ill) for five days.
A was ill
B has been ill
C had been ill
5. The children were afraid of making any noise – Mom (sleep).
A was sleeping
B slept
C had been sleeping
6. He gave all his money to me because he (trust) me.
A would trust
B trusted
C had trusted

7. We were told that Andrew (go) to enter that college.
A is going
B went
C was going
8. The police found out that Bob Slant (live) in London's suburbs at that time.
A had been living
B lives
C lived
9. My parents decided that we (celebrate) my birthday on Saturday.
A would celebrate
B shall celebrate
C celebrated
10. The pupil wasn't able to do the translation because he (not/know) some special terms.
A hadn't know
B didn't know
C doesn't know
11. Ann hasn't been informed that the lecture (not / take place) on Friday.
A hasn't taken place
B wouldn't take place
C won't take place

TEST Variant 1

1. Change from Active into Passive:
- They launch rockets from Cape Canaveral.
 - Cosmonauts do many experiments.
 - They recycle glass at this factory.
 - They teach foreign languages at school.
2. Put the verb into the needed tense form:
- I (to see) her yesterday.
 - She (not to hear) of it yet.
 - They (to build) a new house now.
 - Usually he (to live) in New York.
 - There (to be) space cities in 2100.
3. Answer the question in the conditional (5 sentences):
What would you do if you met an alien?

Test Variant 2

1. Change from Active into Passive:
 - They make shoes at this factory.
 - The meteo stations watch hurricanes.
 - They recycle old papers here.
 - They learn poems by heart.
2. Put the verb into the needed tense form:
 - He (to finish) his project already.
 - We (to meet) last week.
 - They (to launch) rockets to Mars in 2020.
 - I (to watch) TV now.
 - She (to speak) English very well.
3. Answer the question in the conditional (5 sentences):
Where would you go if you had a time machine?

3. Методические материалы, определяющие процедуры и критерии оценивания результатов обучения по дисциплине (модулю)

Для планирования расчета текущего рейтинга обучающегося используются следующие пропорции:

Вид учебного действия	Максимальная рейтинговая оценка, баллов
Академическая активность	10
практические задания	40
<i>из них: текущие практические задания</i>	20
<i>итоговое практическое задание</i>	20
рубежи текущего контроля	30
ИТОГО:	80

Критерии оценки теста:

«Зачтено» - если обучающийся правильно выполнил не менее 2/3 всей работы или допустил не более одной грубой ошибки и двух недочетов, не более одной грубой и одной негрубой ошибки, не более трех негрубых ошибок, одной негрубой ошибки и трех недочетов, при наличии четырех-пяти недочетов.

«Не зачтено» - если число ошибок и недочетов превысило норму для оценки 3 или правильно выполнено менее 2/3 всей работы.

Требования к выполнению доклада.

Рекомендуется следующая структура доклада:

- ☐ титульный лист, содержание доклада;
- ☐ краткое изложение;
- ☐ цели и задачи;
- ☐ изложение характера исследований и рассмотренных проблем, гипотезы, спорные вопросы;
- ☐ источники информации, методы сбора и анализа данных, степень их полноты и достоверности;
- ☐ анализ и толкование полученных в работе результатов;
- ☐ выводы и оценки;
- ☐ библиография и приложения.

Время выступления докладчика не должно превышать 10 минут.

Основные требования к оформлению доклада:

- титульный лист должен включать название доклада, наименование кафедры, фамилию студента;
- все использованные литературные источники сопровождаются библиографическим описанием;
- приводимая цитата из источника берется в кавычки (оформляются сноски);
- единицы измерения должны применяться в соответствии с действующими стандартами;
- все названия литературных источников следует приводить в соответствии с новейшими изданиями;
- рекомендуется включение таблиц, графиков, схем, если они отражают основное содержание или улучшают ее наглядность;
- названия фирм, учреждений, организаций и предприятий должны именоваться так, как они указываются в источнике;

Критерии оценки доклада

При выполнении доклада обучающийся должен продемонстрировать умение кратко излагать прочитанный материал, а также умение обобщать и анализировать материал по теме доклада.

Максимальная оценка за доклад: 8 баллов.

Основными критериями оценки доклада являются:

- ☐ актуальность выбранной темы и излагаемого материала – 2 балла;
- ☐ содержательность – 2 балла;
- ☐ структура и оформление доклада – 1 балл;
- ☐ четкость и выразительность выступления – 1 балл;
- ☐ умение пользоваться конспектом – 1 балл;
- ☐ точность и полнота ответов на вопросы – 1 балл.

Презентация

Требования к презентациям

1. Объем презентации 20 -50 слайдов.

2. На титульном слайде должно быть отражено:

- ☐ наименование факультета;
- ☐ наименование предметной (цикловой) комиссии;
- ☐ тема презентации;
- ☐ фамилия, имя, отчество, специальность, форма обучения, номер группы автора презентации;
- ☐ фамилия, имя, отчество, степень, звание, должность руководитель работы;
- ☐ год выполнения работы.

3. В презентации должны быть отражено обоснование актуальности представляемого материала, цели и задачи работы.

4. Содержание презентации должно включать наиболее значимый материал доклада, а также, при необходимости, таблицы, диаграммы, рисунки, фотографии, карты, видео – вставки, звуковое сопровождение.

5. Заключительный слайд должен содержать информацию об источниках информации для презентации.

Критерии оценки презентации

1. Объем презентации 20 -50 слайдов (1 балл).

2. Правильность оформления титульного слайда (0,5 балла);

3. Актуальность отобранного материала, обоснованность формулировки цели и задач работы (0,5 балла);

4. Наглядность и логичность презентации, обоснованность использования таблиц, диаграмм, рисунков, фотографий, карт, видео – вставок, звукового сопровождения; правильный выбор шрифтов, фона, других элементов дизайна слайда (2 балла).

5. Объем и качество источников информации (не менее 2-х интернет – источников и не менее 2-х литературных источников).

Требования к выполнению Эссе (реферата)

Эссе – литературное произведение небольшого объема, обычно прозаическое, свободной композиции, передающее индивидуальные впечатления, суждения, соображения автора о той или иной проблеме, теме, о том или ином событии или явлении.

Реферат (от лат. *refere* – сообщать) – краткое изложение в письменном виде или в форме публикации доклада, содержания научного труда (трудов), литературы по теме. Работа над рефератом условно разделяется на выбор темы, подбор литературы, подготовку и защиту плана; написание теоретической части и всего текста с указанием библиографических данных используемых источников, подготовку доклада, выступление с ним. Тематика рефератов полностью связана с основными вопросами изучаемого курса.

Тему эссе (реферата) обучающиеся выбирают самостоятельно, но если на одну тему претендует несколько студентов, на помощь приходит преподаватель. Список литературы к темам не дается, и обучающиеся самостоятельно ведут библиографический поиск, причем им не рекомендуется ограничиваться университетской библиотекой.

Важно учитывать, что написание реферата требует от обучающихся определенных усилий. Особое внимание следует уделить подбору литературы, методике ее изучения с целью отбора и обработки собранного материала, обоснованию актуальности темы и теоретического уровня обоснованности используемых в качестве примеров фактов какой-либо деятельности.

Выбрав тему реферата, начав работу над литературой, необходимо составить план. Изучая литературу, продолжается обдумывание темы, осмысливание прочитанного, делаются выписки, сопоставляются точки зрения разных авторов и т.д. Реферативная работа сводится к тому, чтобы в ней выделились две взаимосвязанные стороны: во-первых, ее следует рассматривать как учебное задание, которое должен выполнить обучаемый, а во-вторых, как форму научной работы, творческого воображения при выполнении учебного задания.

Наличие плана реферата позволяет контролировать ход работы, избежать формального переписывания текстов из первоисточников.

Оформление реферата включает титульный лист, оглавление и краткий список использованной литературы. Список использованной литературы размещается на последней странице рукописи или печатной форме реферата. Реферат выполняется в письменной или печатной форме на белых листах формата А4 (210 x 297 мм). Шрифт Times New Roman, кегель 14, через 1,5 интервала при соблюдении следующих размеров текста: верхнее поле – 25 мм, нижнее – 20 мм, левое – 30 мм, правое – 15 мм. Нумерация страниц производится сверху листа, по центру. Титульный лист нумерации не подлежит.

Рефераты должны быть написаны простым, ясным языком, без претензий на наукообразность. Следует избегать сложных грамматических оборотов, непривычных терминов и символов. Если же такие термины и символы все-таки приводятся, то необходимо разъяснять их значение при первом упоминании в тексте реферата. Это правило касается и дипломных работ.

Объем реферата предполагает тщательный отбор информации, необходимой для краткого изложения вопроса. Важнейший этап – редактирование готового текста реферата и подготовка к обсуждению. Обсуждение требует хорошей ориентации в материале темы, умения выделить главное, поставить дискуссионный вопрос, привлечь внимание слушателей к интересной литературе, логично и убедительно изложить свои мысли.

Рефераты обязательно подлежат защите. Процедура защиты начинается с определения оппонентов защищающего свою работу. Они стремятся дать основательный анализ работы

студента, обращают внимание на положительные моменты и недостатки реферата, дают общую оценку содержанию, форме преподнесения материала, характеру использованной литературы. Иногда они дополняют тот или иной раздел реферата. Последнее особенно ценно, ибо говорит о глубоком знании обучающимся-оппонентом изучаемой проблемы.

Обсуждение не ограничивается заслушиванием оппонентов. Другие обучающиеся имеют право уточнить или опровергнуть какое-либо утверждение. Преподаватель предлагает любому обучающемуся задать вопрос по существу доклада или попытаться подвести итог обсуждению.

Алгоритм работы над рефератом

1. Выбор темы

Тема должна быть сформулирована грамотно (с литературной точки зрения);

В названии реферата следует поставить четкие рамки рассмотрения темы;

Желательно избегать слишком длинных названий;

Следует по возможности воздерживаться от использования в названии спорных с научной точки зрения терминов, излишней наукообразности, а также чрезмерного упрощения формулировок.

2. Реферат следует составлять из пяти основных частей: введения; основной части; заключения; списка литературы; приложений.

3. Основные требования к введению:

Во введении не следует концентрироваться на содержании; введение должно включать краткое обоснование актуальности темы реферата, где требуется показать, почему данный вопрос может представлять научный интерес и есть ли связь представляемого материала с современностью. Таким образом, тема реферата должна быть актуальна либо с научной точки зрения, либо с современных позиций.

Очень важно выделить цель, а также задачи, которые требуется решить для выполнения цели;

Введение должно содержать краткий обзор изученной литературы, в котором указывается взятый из того или иного источника материал, кратко анализируются изученные источники, показываются их сильные и слабые стороны;

Объем введения составляет две страницы текста.

4. Требования к основной части реферата:

Основная часть содержит материал, отобранный для рассмотрения проблемы;

Также основная часть должна включать в себя собственно мнение учащихся и сформулированные самостоятельные выводы, опирающиеся на приведенные факты;

Материал, представленный в основной части, должен быть логически изложен и распределен по параграфам, имеющим свои названия;

В изложении основной части необходимо использовать сноски (в первую очередь, когда приводятся цифры и чьи-то цитаты);

Основная часть должна содержать иллюстративный материал (графики, таблицы и т. д.);

Объем основной части составляет около 10 страниц.

5. Требования к заключению:

В заключении формулируются выводы по параграфам, обращается внимание на выдвинутые во введении задачи и цели;

Заключение должно быть четким, кратким, вытекающим из содержания основной части.

6. Требования к оформлению списка литературы (по ГОСТу):

Необходимо соблюдать правильность последовательности записи источников: сначала следует писать фамилию, а после инициалы; название работы не ставится в кавычки; после названия сокращенно пишется место издания; затем идет год издания; наконец, называется процитированная страница.

Критерии оценки реферата

Студент, защищающий реферат, должен рассказать о его актуальности, поставленных целях и задачах, изученной литературе, структуре основной части, сделанных в ходе работы выводах.

По окончании выступления ему может быть задано несколько вопросов по представленной проблеме.

Оценка складывается из соблюдения требований к реферату, грамотного раскрытия темы, умения четко рассказывать о представленном реферате, способности понять суть задаваемых по работе вопросов и найти точные ответы на них.

Реферат, в котором полностью освещена тема и который оформлен согласно требованиям, оценивается до 15 баллов.

В процессе определения рубежного рейтинга обучающегося используется следующая шкала:

Рубежный рейтинг	Критерии оценки освоения обучающимся дисциплины в ходе контрольных мероприятий промежуточной аттестации
19-20 рейтинговых баллов	обучающийся глубоко и прочно усвоил программный материал, исчерпывающе, последовательно, грамотно и логически стройно его излагает, тесно увязывает с задачами и будущей деятельностью, не затрудняется с ответом при видоизменении задания, свободно справляется с задачами и практическими заданиями, правильно обосновывает принятые решения, умеет самостоятельно обобщать и излагать материал, не допуская ошибок (<i>отлично</i>)
16-18 рейтинговых баллов	обучающийся твердо знает программный материал, грамотно и по существу излагает его, не допуская существенных неточностей в ответе на вопрос, может правильно применять теоретические положения и владеет необходимыми умениями и навыками при выполнении практических заданий (<i>хорошо</i>)
13-15 рейтинговых баллов	обучающийся освоил основной материал, но не знает отдельных деталей, допускает неточности, недостаточно правильные формулировки, нарушает последовательность в изложении программного материала и испытывает затруднения в выполнении практических заданий (<i>удовлетворительно</i>)
1-12 рейтинговых баллов	обучающийся не знает значительной части программного материала, допускает существенные ошибки, с большими затруднениями выполняет практические задания, задачи (<i>неудовлетворительно</i>)
0 баллов	не аттестован

Лист регистрации изменений

№ п/п	Содержание изменения	Реквизиты документа	Дата введения изменения
1.	Утвержден и введен в действие решением ПЦК лингвистических дисциплин на основании Федерального государственного образовательного стандарта среднего профессионального образования по специальности 40.02.01 - Право и организация социального обеспечения (среднее профессиональное образование), утвержденного приказом Министерства образования и науки Российской Федерации от 12.05.2014 г. № 508	Протокол заседания ПЦК лингвистических дисциплин № 10 от «10» мая 2022 года	01.09.2022
2.			



Министерство науки и высшего образования Российской
Федерации Федеральное государственное бюджетное
образовательное учреждение высшего образования
«РОССИЙСКИЙ ГОСУДАРСТВЕННЫЙ СОЦИАЛЬНЫЙ
УНИВЕРСИТЕТ»



УТВЕРЖДАЮ
Директор колледжа
А.В. Косоплечев
«05» октября 2022 г.

**ФОНД ОЦЕНОЧНЫХ СРЕДСТВ ДЛЯ ПРОМЕЖУТОЧНОЙ
АТТЕСТАЦИИ ОБУЧАЮЩИХСЯ ПО ДИСЦИПЛИНЕ:**

БОУД.04 ИСТОРИЯ

реализуемый в пределах
программы подготовки специалистов среднего звена

на базе основного общего образования

по специальности

40.02.01 ПРАВО И ОРГАНИЗАЦИЯ СОЦИАЛЬНОГО ОБЕСПЕЧЕНИЯ

Социально-экономический профиль

**ОБРАЗОВАТЕЛЬНАЯ ПРОГРАММА СРЕДНЕГО
ПРОФЕССИОНАЛЬНОГО ОБРАЗОВАНИЯ - ПРОГРАММА
ПОДГОТОВКИ СПЕЦИАЛИСТОВ СРЕДНЕГО ЗВЕНА**

Уровень профессионального образования
Среднее профессиональное образование

программа базовой подготовки на базе основного общего образования

Форма обучения
Очная

Москва 2022 г.

Фонд оценочных средств для промежуточной аттестации обучающихся по дисциплине **«История»** разработана на основании федерального государственного образовательного стандарта среднего профессионального образования по специальности **40.02.01 Право и организация социального обеспечения**, утвержденного приказом Министерства образования и науки Российской Федерации от 12.05.2014 г. № 508, учебного плана по основной профессиональной образовательной программе среднего профессионального образования – программе подготовки специалистов среднего звена **«Право и организация социального обеспечения»**.

Фонд оценочных средств для промежуточной аттестации обучающихся по дисциплине разработан рабочей группой в составе: Дьяконовым М.Ю., преподавателем, к.с.н., доцентом


Руководитель основной
профессиональной
образовательной программы,
преподаватель колледжа РГСУ



(подпись)

О.Г. Большакова

Фонд оценочных средств для промежуточной аттестации обучающихся по дисциплине обсужден и утвержден на заседании ПЦК:
Протокол № 03 от 03 октября 2022 г.



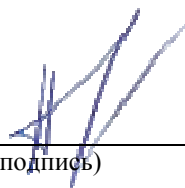
(подпись)

Председатель ПЦК

И.С. Холина

Фонд оценочных средств для промежуточной аттестации обучающихся по дисциплине рекомендован к утверждению представителями организаций-работодателей:

Благотворительный фонд
помощи детям-отказникам и
детям сиротам «БЮРО ДОБРЫХ
ДЕЛ», президент



(подпись)

А.С. Чупракова

СОДЕРЖАНИЕ:

1. Форма промежуточной аттестации обучающегося по дисциплине	4
2. Типовые контрольные задания или иные материалы, необходимые для оценки результатов обучения по дисциплине.....	4
3. Методические материалы, определяющие процедуры и критерии оценивания результатов обучения по дисциплине.....	6
4. Лист регистрации изменений	11

1. Форма промежуточной аттестации обучающегося по дисциплине.

Контрольным мероприятием промежуточной аттестации обучающихся по дисциплине является **дифференцированный зачет**, который проводится в устной форме.

Дифференцированный зачет состоит из ответа на два теоретических вопроса.

2. Типовые контрольные задания или иные материалы, необходимые для оценки результатов обучения по дисциплине

Теоретический блок вопросов:

1. История как наука: объект, предмет, источники, принципы, методы, функции. Периодизация всемирной истории.
2. Проблема методологии истории: стадийный (формационная концепция, теория постиндустриального общества, модернизационная теория) и цивилизационный подходы (концепции Н.Я. Данилевского, К.Н. Леонтьева, О. Шпенглера и др.).
3. Первобытная история: варианты периодизаций (археологическая, палеоантропологическая и др.), характеристика периодов; предпосылки формирования государства. Специфика цивилизаций (государство, общество, культура) Древнего Востока и античности.
4. Специфика исторического пути России: спорные проблемы, определяющие факторы (геополитический, природно-климатический, социогосударственный, этнический, конфессиональный).
5. Общая характеристика периода раннего средневековья (V–XI вв.) Западной Европы.
6. Византийская цивилизация в Средние века. Вклад Византии в культурное развитие славянских народов.
7. Происхождение, расселение и ранние политические объединения восточных славян. Древнерусское государство (IX–XII вв.): причины образования, этапы развития, их характеристика. Социально-политический строй Киевской Руси.
8. Значение принятия Русью христианства в православном варианте. Формируемый православием менталитет. Культура Киевской Руси в IX в. – начале XII в.
9. Удельная Русь. Причины, общая характеристика политической раздробленности. Основные типы политико-экономического развития русских земель и княжеств (Северо-Восточная, Юго-Западная Русь, Великий Новгород). Культура домонгольской Руси.
10. Русские земли в XIII веке: экспансия с Востока и Запада. Влияние монголо-татарского ига (1240–1480) на судьбу страны.
11. Формирование крупных централизованных государств в Западной Европе в период классического средневековья (XI–XIV вв.).
12. Великое княжество Литовское и Русское в XIII–XVI вв. Русские земли в составе княжества.
13. Причины, предпосылки, особенности образования Российского централизованного государства. Этапы становления. Правление Ивана III (1462–1505 гг.). Василия III (1505–1533 гг.). Развитие отечественной культуры в XIV–XVI вв.
14. Внутренняя и внешняя политика Ивана IV (1533–1584). Оценка правления Ивана IV в российской историографии.
15. Страны Западной Европы в эпоху зарождения капиталистических отношений (XV–XVII вв.).
16. Смутное время в России (конец XVI – начало XVII в.): причины, основные этапы, итоги. Проблема исторического выбора пути развития.
17. Первые Романовы (1613–1682). Экономические и социально-политические предпосылки преобразования традиционного общества в России. Развитие российской культуры в XVII в.
18. XVIII век в европейской и мировой истории. Влияние идей Просвещения на мировое развитие.

19. Россия при Петре I (1682–1725), начало модернизации страны. Дискуссии о Петре I в отечественной исторической науке.
20. Эпоха «дворцовых переворотов»: сущность, причины, содержание и последствия для развития страны.
21. Основные направления, цели и итоги внешней политики России в XVIII веке. Рост внешнеполитического могущества России в XVIII веке. Особенности российской имперской модели государственности.
22. Внутренняя политика Екатерины II (1762 – 1796 гг.). «Просвещённый абсолютизм», его основные черты и противоречия.
23. Место и роль XIX века в мировой истории: основные тенденции развития.
24. Проблемы реформирования России в первой половине XIX в.: от «правительственного либерализма» Александра I к консервативно-охранительной политике Николая I.
25. Общественная мысль и общественные движения в России в XIX в.
26. Основные направления, цели и итоги внешней политики России в XIX веке.
27. Реформы Александра II и мероприятия периода царствования Александра III.
28. Социально-экономическая модернизация России на рубеже XIX – XX вв. Реформы С.Ю. Витте и П.А. Столыпина.
29. Первая революция в России 1905–1907 гг.: причины, этапы, последствия.
30. Возникновение парламентаризма в России. Консерваторы, либералы и революционные радикалы в политической жизни страны начала XX в.
31. Роль России в системе международных отношений в начале XX века. Участие России в Первой мировой войне (1914–1918 гг.): мировой баланс сил и национальные интересы. Воздействие войны на европейское и российское развитие.
32. Революция 1917 г. в России: причины, особенности, этапы, итоги, характер. Приход к власти большевиков.
33. Гражданская война и иностранная интервенция в России: причины, этапы, основные итоги и последствия. Политика военного коммунизма (1918 – 1921).
34. Национально-государственное строительство в 1920-е гг. Образование СССР и принципы его национальной политики. Советская Россия в годы новой экономической политики. Цели, задачи, особенности НЭПа.
35. Форсированное строительство социализма в СССР в конце 1920-х – 1930-е годы: индустриализация, коллективизация, культурная революция. Становление политической системы.
36. Мировой экономический кризис конца 1920-х – начала 1930-х гг.: варианты преодоления.
37. Внешняя политика СССР в 1920-е – начале 1940 годов. Проблема создания системы коллективной безопасности.
38. Вторая мировая война: причины, характер, периоды. Великая Отечественная война (1941 – 1945 гг.): причины, этапы, итоги.
39. СССР в мировом балансе сил. «Холодная война»: истоки, этапы, предварительные итоги. Основные тенденции и проблемы развития СССР в послевоенные годы (1945–1953 гг.).
40. Образ большевистской угрозы в подготовке гитлеровской агрессии. Антисоветская пропаганда эпохи Холодной войны. Советский Союз в период перестройки. Распад СССР: причины и последствия.
41. Смена модели общественного развития в 90-е гг. XX столетия, либеральная концепция российских реформ. От перестройки к кризису, от кризиса к возрождению. История антироссийской пропаганды.
42. Влияние Первой мировой войны на падение Российской империи.
43. Характеристика новой экономической политики большевиков и ее значение.
44. Итоги Мюнхенского сговора и его последствия.
45. Анализ деятельности партизан Московской области в период Великой Отечественной войны.

46. Значение битвы за Москву в срыве плана Барбаросса.
47. Анализ экономических реформ периода перестройки.
48. Анализ причин Февральской революции и отречения Николая II.
49. Анализ целей индустриализации Советского Союза: проекты и реальность
50. Анализ развития стрелкового оружия в Великой Отечественной войне.
51. Карибский кризис.
52. Танки РККА и Вермахта в период Великой Отечественной войны.
53. Коллективизация в СССР: проекты и реальность.
54. Сталинградская битва – начало конца.
55. Октябрьская революция: причины и последствия.
56. Ржевская битва: события, итоги.
57. Анализ событий русско-японской войны и ее последствий для России.
58. Революции 1905-1907 годов в России: причины, итоги и последствия.
59. Самолеты РККА и Вермахта в Великой Отечественной войне.

60. Анализ сражений на Северном флесе Курской дуги.
61. Анализ сражения под Прохоровкой в современной историографии и документах.
62. Берлинская операция, как победная точка в Великой Отечественной войне.
63. Балатонское сражение и его значение в разгроме Германии.
64. Анализ событий Советско-Финляндской войне.
65. Новая угроза человечеству – COVID 19.
66. Крымская война 1953-1956 года: причины, итоги и ее последствия для России.

3. Методические материалы, определяющие процедуры и критерии оценивания результатов обучения по дисциплине

Для планирования расчета текущего рейтинга обучающегося используются следующие пропорции:

Вид учебного действия	Максимальная рейтинговая оценка, баллов
Академическая активность	10
практические задания	40
<i>из них: текущие практические задания</i>	20
<i>итоговое практическое задание</i>	20
рубежи текущего контроля	30
ИТОГО:	80

Критерии оценки теста:

«Зачтено» - если обучающийся правильно выполнил не менее 2/3 всей работы или допустил не более одной грубой ошибки и двух недочетов, не более одной грубой и одной негрубой ошибки, не более трех негрубых ошибок, одной негрубой ошибки и трех недочетов, при наличии четырех-пяти недочетов.

«Не зачтено» - если число ошибок и недочетов превысило норму для оценки 3 или правильно выполнено менее 2/3 всей работы.

Требования к выполнению доклада.

Рекомендуется следующая структура доклада:

- ☐ титульный лист, содержание доклада;
- ☐ краткое изложение;
- ☐ цели и задачи;
- ☐ изложение характера исследований и рассмотренных проблем, гипотезы, спорные вопросы;
- ☐ источники информации, методы сбора и анализа данных, степень их полноты и достоверности;
- ☐ анализ и толкование полученных в работе результатов;
- ☐ выводы и оценки;
- ☐ библиография и приложения.

Время выступления докладчика не должно превышать 10 минут.

Основные требования к оформлению доклада:

- титульный лист должен включать название доклада, наименование кафедры, фамилию студента;
- все использованные литературные источники сопровождаются библиографическим описанием;
- приводимая цитата из источника берется в кавычки (оформляются сноски);
- единицы измерения должны применяться в соответствии с действующими стандартами;

- все названия литературных источников следует приводить в соответствии с новейшими изданиями;
- рекомендуется включение таблиц, графиков, схем, если они отражают основное содержание или улучшают ее наглядность;
- названия фирм, учреждений, организаций и предприятий должны именоваться так, как они указываются в источнике;

Критерии оценки доклада

При выполнении доклада обучающийся должен продемонстрировать умение кратко излагать прочитанный материал, а также умение обобщать и анализировать материал по теме доклада.

Максимальная оценка за доклад: 8 баллов.

Основными критериями оценки доклада являются:

- ☐ актуальность выбранной темы и излагаемого материала – 2 балла;
- ☐ содержательность – 2 балла;
- ☐ структура и оформление доклада – 1 балл;
- ☐ четкость и выразительность выступления – 1 балл;
- ☐ умение пользоваться конспектом – 1 балл;
- ☐ точность и полнота ответов на вопросы – 1 балл.

Презентация

Требования к презентациям

1. Объем презентации 20 -50 слайдов.
2. На титульном слайде должно быть отражено:
 - ☐ наименование факультета;
 - ☐ наименование предметной (цикловой) комиссии;
 - ☐ тема презентации;
 - ☐ фамилия, имя, отчество, специальность, форма обучения, номер группы автора презентации;
 - ☐ фамилия, имя, отчество, степень, звание, должность руководитель работы;
 - ☐ год выполнения работы.
3. В презентации должны быть отражены обоснование актуальности представляемого материала, цели и задачи работы.
4. Содержание презентации должно включать наиболее значимый материал доклада, а также, при необходимости, таблицы, диаграммы, рисунки, фотографии, карты, видео – вставки, звуковое сопровождение.
5. Заключительный слайд должен содержать информацию об источниках информации для презентации.

Критерии оценки презентации

1. Объем презентации 20 -50 слайдов (1 балл).
2. Правильность оформления титульного слайда (0,5 балла);
3. Актуальность отобранного материала, обоснованность формулировки цели и задач работы (0,5 балла);
4. Наглядность и логичность презентации, обоснованность использования таблиц, диаграмм, рисунков, фотографий, карт, видео – вставок, звукового сопровождения; правильный выбор шрифтов, фона, других элементов дизайна слайда (2 балла).
5. Объем и качество источников информации (не менее 2-х интернет – источников и не менее 2-х литературных источников).

Требования к выполнению Эссе (реферата)

Эссе – литературное произведение небольшого объема, обычно прозаическое, свободной композиции, передающее индивидуальные впечатления, суждения, соображения автора о той или иной проблеме, теме, о том или ином событии или явлении.

Реферат (от лат. *referre* – сообщать) – краткое изложение в письменном виде или в форме публикации доклада, содержания научного труда (трудов), литературы по теме. Работа над рефератом условно разделяется на выбор темы, подбор литературы, подготовку и защиту плана; написание теоретической части и всего текста с указанием библиографических данных используемых источников, подготовку доклада, выступление с ним. Тематика рефератов полностью связана с основными вопросами изучаемого курса.

Тему эссе (реферата) обучающиеся выбирают самостоятельно, но если на одну тему претендует несколько студентов, на помощь приходит преподаватель. Список литературы к темам не дается, и обучающиеся самостоятельно ведут библиографический поиск, причем им не рекомендуется ограничиваться университетской библиотекой.

Важно учитывать, что написание реферата требует от обучающихся определенных усилий. Особое внимание следует уделить подбору литературы, методике ее изучения с целью отбора и обработки собранного материала, обоснованию актуальности темы и теоретического уровня обоснованности используемых в качестве примеров фактов какой-либо деятельности.

Выбрав тему реферата, начав работу над литературой, необходимо составить план. Изучая литературу, продолжается обдумывание темы, осмысливание прочитанного, делаются выписки, сопоставляются точки зрения разных авторов и т.д. Реферативная работа сводится к тому, чтобы в ней выделились две взаимосвязанные стороны: во-первых, ее следует рассматривать как учебное задание, которое должен выполнить обучаемый, а во-вторых, как форму научной работы, творческого воображения при выполнении учебного задания.

Наличие плана реферата позволяет контролировать ход работы, избежать формального переписывания текстов из первоисточников.

Оформление реферата включает титульный лист, оглавление и краткий список использованной литературы. Список использованной литературы размещается на последней странице рукописи или печатной форме реферата. Реферат выполняется в письменной или печатной форме на белых листах формата А4 (210 x 297 мм). Шрифт Times New Roman, кегель 14, через 1,5 интервала при соблюдении следующих размеров текста: верхнее поле – 25 мм, нижнее – 20 мм, левое – 30 мм, правое – 15 мм. Нумерация страниц производится вверху листа, по центру. Титульный лист нумерации не подлежит.

Рефераты должны быть написаны простым, ясным языком, без претензий на наукообразность. Следует избегать сложных грамматических оборотов, непривычных терминов и символов. Если же такие термины и символы все-таки приводятся, то необходимо разъяснять их значение при первом упоминании в тексте реферата. Это правило касается и дипломных работ.

Объем реферата предполагает тщательный отбор информации, необходимой для краткого изложения вопроса. Важнейший этап – редактирование готового текста реферата и подготовка к обсуждению. Обсуждение требует хорошей ориентации в материале темы, умения выделить главное, поставить дискуссионный вопрос, привлечь внимание слушателей к интересной литературе, логично и убедительно изложить свои мысли.

Рефераты обязательно подлежат защите. Процедура защиты начинается с определения оппонентов защищающего свою работу. Они стремятся дать основательный анализ работы студента, обращают внимание на положительные моменты и недостатки реферата, дают общую оценку содержанию, форме преподнесения материала, характеру использованной литературы. Иногда они дополняют тот или иной раздел реферата. Последнее особенно ценно, ибо говорит о глубоком знании обучающимся-оппонентом изучаемой проблемы.

Обсуждение не ограничивается заслушиванием оппонентов. Другие обучающиеся имеют право уточнить или опровергнуть какое-либо утверждение. Преподаватель предлагает любому обучающемуся задать вопрос по существу доклада или попытаться подвести итог обсуждению.

Алгоритм работы над рефератом

1. Выбор темы

Тема должна быть сформулирована грамотно (с литературной точки зрения);

В названии реферата следует поставить четкие рамки рассмотрения темы;

Желательно избегать слишком длинных названий;

Следует по возможности воздерживаться от использования в названии спорных с научной точки зрения терминов, излишней наукообразности, а также чрезмерного упрощения формулировок.

2. Реферат следует составлять из пяти основных частей: введения; основной части; заключения; списка литературы; приложений.

3. Основные требования к введению:

Во введении не следует концентрироваться на содержании; введение должно включать краткое обоснование актуальности темы реферата, где требуется показать, почему данный вопрос может представлять научный интерес и есть ли связь представляемого материала с современностью. Таким образом, тема реферата должна быть актуальна либо с научной точки зрения, либо с современных позиций.

Очень важно выделить цель, а также задачи, которые требуется решить для выполнения цели;

Введение должно содержать краткий обзор изученной литературы, в котором указывается взятый из того или иного источника материал, кратко анализируются изученные источники, показываются их сильные и слабые стороны;

Объем введения составляет две страницы текста.

4. Требования к основной части реферата:

Основная часть содержит материал, отобранный для рассмотрения проблемы;

Также основная часть должна включать в себя собственно мнение учащихся и сформулированные самостоятельные выводы, опирающиеся на приведенные факты;

Материал, представленный в основной части, должен быть логически изложен и распределен по параграфам, имеющим свои названия;

В изложении основной части необходимо использовать сноски (в первую очередь, когда приводятся цифры и чьи-то цитаты);

Основная часть должна содержать иллюстративный материал (графики, таблицы и т. д.);

Объем основной части составляет около 10 страниц.

5. Требования к заключению:

В заключении формулируются выводы по параграфам, обращается внимание на выдвинутые во введении задачи и цели;

Заключение должно быть четким, кратким, вытекающим из содержания основной части.

6. Требования к оформлению списка литературы (по ГОСТу):

Необходимо соблюдать правильность последовательности записи источников: сначала следует писать фамилию, а после инициалы; название работы не ставится в кавычки; после названия сокращенно пишется место издания; затем идет год издания; наконец, называется процитированная страница.

Критерии оценки реферата

Студент, защищающий реферат, должен рассказать о его актуальности, поставленных целях и задачах, изученной литературе, структуре основной части, сделанных в ходе работы выводах.

По окончании выступления ему может быть задано несколько вопросов по представленной проблеме.

Оценка складывается из соблюдения требований к реферату, грамотного раскрытия темы, умения четко рассказывать о представленном реферате, способности понять суть задаваемых по работе вопросов и найти точные ответы на них.

Реферат, в котором полностью освещена тема и который оформлен согласно требованиям, оценивается до 15 баллов.

В процессе определения рубежного рейтинга обучающегося используется следующая шкала:

Рубежный рейтинг	Критерии оценки освоения обучающимся дисциплины в ходе контрольных мероприятий промежуточной аттестации
19-20 рейтинговых баллов	обучающийся глубоко и прочно усвоил программный материал, исчерпывающе, последовательно, грамотно и логически стройно его излагает, тесно увязывает с задачами и будущей деятельностью, не затрудняется с ответом при видоизменении задания, свободно справляется с задачами и практическими заданиями, правильно обосновывает принятые решения, умеет самостоятельно обобщать и излагать материал, не допуская ошибок (<i>отлично</i>)
16-18 рейтинговых баллов	обучающийся твердо знает программный материал, грамотно и по существу излагает его, не допуская существенных неточностей в ответе на вопрос, может правильно применять теоретические положения и владеет необходимыми умениями и навыками при выполнении практических заданий (<i>хорошо</i>)
13-15 рейтинговых баллов	обучающийся освоил основной материал, но не знает отдельных деталей, допускает неточности, недостаточно правильные формулировки, нарушает последовательность в изложении программного материала и испытывает затруднения в выполнении практических заданий (<i>удовлетворительно</i>)
1-12 рейтинговых баллов	обучающийся не знает значительной части программного материала, допускает существенные ошибки, с большими затруднениями выполняет практические задания, задачи (<i>неудовлетворительно</i>)
0 баллов	не аттестован

Лист регистрации изменений

№ п/п	Содержание изменения	Реквизиты документа об утверждении изменения	Дата введения изменения
1	Утверждена и введена в действие решением Учёного совета Российского государственного социального университета на основании Федерального государственного образовательного стандарта среднего профессионального образования по специальности 40.02.01 - Право и организация социального обеспечения (среднее профессиональное образование), утверждённого приказом Министерства образования и науки Российской Федерации от 12.05.2014 г. № 508	Протокол заседания ПЦК № 10 от «10» мая 2022 года	01.09.2022
2	Актуализация в соответствии с графиком	Протокол заседания ПЦК № 3 от «03» октября 2022 года	03.10.2022



Министерство науки и высшего образования Российской Федерации
Федеральное государственное бюджетное образовательное учреждение высшего образования
«РОССИЙСКИЙ ГОСУДАРСТВЕННЫЙ СОЦИАЛЬНЫЙ УНИВЕРСИТЕТ»



**ФОНД ОЦЕНОЧНЫХ СРЕДСТВ ДЛЯ ПРОМЕЖУТОЧНОЙ
АТТЕСТАЦИИ ОБУЧАЮЩИХСЯ ПО ДИСЦИПЛИНЕ:**

БОУД.05 ФИЗИЧЕСКАЯ КУЛЬТУРА

реализуемый в пределах
программы подготовки специалистов среднего звена

на базе основного общего образования

по специальности

40.02.01 ПРАВО И ОРГАНИЗАЦИЯ СОЦИАЛЬНОГО ОБЕСПЕЧЕНИЯ

Социально-экономический профиль

**ОБРАЗОВАТЕЛЬНАЯ ПРОГРАММА СРЕДНЕГО
ПРОФЕССИОНАЛЬНОГО ОБРАЗОВАНИЯ - ПРОГРАММА
ПОДГОТОВКИ СПЕЦИАЛИСТОВ СРЕДНЕГО ЗВЕНА**

Уровень профессионального образования
Среднее профессиональное образование

программа базовой подготовки на базе основного общего образования

Форма обучения
Очная

Москва 2022 г.

Фонд оценочных средств для промежуточной аттестации обучающихся по дисциплине **«Физическая культура»** разработана на основании федерального государственного образовательного стандарта среднего профессионального образования по специальности **40.02.01 Право и организация социального обеспечения**, утвержденного приказом Министерства образования и науки Российской Федерации от 12.05.2014 г. № 508, учебного плана по основной профессиональной образовательной программе среднего профессионального образования – программе подготовки специалистов среднего звена **«Право и организация социального обеспечения»**.

Фонд оценочных средств для промежуточной аттестации обучающихся по дисциплине разработан рабочей группой в составе: Зворыкин И.В., преподаватель, Казакова И.С. преподаватель.

Руководитель основной
профессиональной
образовательной программы,
преподаватель колледжа РГСУ

(подпись)

О.Г. Большакова

Фонд оценочных средств для промежуточной аттестации обучающихся по дисциплине
обсужден и утвержден на заседании ПЦК:
Протокол № 10 от 10 мая 2022 г.

Председатель ПЦК естественно-
математических дисциплин,
физической культуры и БЖ

(подпись)

А.В. Ерпелев

Фонд оценочных средств для промежуточной аттестации обучающихся по дисциплине
рекомендован к утверждению представителями организаций-работодателей:

Благотворительный фонд
помощи детям-отказникам и
детям сиротам «БЮРО ДОБРЫХ
ДЕЛ», президент

(подпись)

А.С. Чупракова

СОДЕРЖАНИЕ

1. Форма промежуточной аттестации обучающегося по дисциплине.	4
2. Типовые контрольные задания или иные материалы, необходимые для оценки результатов обучения по дисциплине (модулю).....	4
3. Методические материалы, определяющие процедуры и критерии оценивания результатов обучения по дисциплине (модулю).....	4
4. Лист регистрации изменений.....	10

1. Форма промежуточной аттестации обучающегося по дисциплине.

Контрольным мероприятием промежуточной аттестации обучающихся по дисциплине является **дифференцированный зачет**, который проводится в форме тестов определения физической подготовленности.

Дифференцированный зачет состоит из выполнения комплекса физических упражнений, характеризующих физическую подготовленность обучающегося.

2. Типовые контрольные задания или иные материалы, необходимые для оценки результатов обучения по дисциплине

Обязательные тесты определения физической подготовленности студентов

ЮНОШИ

Наименование упражнения	1 балл	2 балла	3 балла	4 балла	5 баллов
Кросс - 3000 м	15,00	14,30	14,00	13,30	13,00
Бег на 100 м	15,0	14,6	14,3	14,0	13,8
Прыжок в длину с места	170	190	210	220	230
Приседание на одной ноге	6	8	10	12	14
Поднимание туловища за 1 минуту	35	40	45	50	55
Подтягивание на перекладине	3	5	7	8	10

ДЕВУШКИ

Наименование упражнения	1 балл	2 балла	3 балла	4 балла	5 баллов
Кросс - 2000 м	13,30	13,00	12,30	12,00	11,30
Бег на 100 м	19,0	18,0	17,0	16,5	16,0
Прыжок в длину с места	130	140	150	160	170
Приседание на одной ноге	3	4	6	8	10
Поднимание туловища за 1 минуту	30	35	40	45	50
Подтягивание на перекладине	5	8	10	12	14

3. Методические материалы, определяющие процедуры и критерии оценивания результатов обучения по дисциплине (модулю)

Для планирования расчета текущего рейтинга обучающегося используются следующие пропорции:

Вид учебного действия	Максимальная рейтинговая оценка, баллов
Академическая активность	10

практические задания	40
<i>из них: текущие практические задания</i>	20
<i>итоговое практическое задание</i>	20
рубежи текущего контроля	30
ИТОГО:	80

Требования к выполнению доклада.

Рекомендуется следующая структура доклада:

- ☐ титульный лист, содержание доклада;
- ☐ краткое изложение;
- ☐ цели и задачи;
- ☐ изложение характера исследований и рассмотренных проблем, гипотезы, спорные вопросы;
- ☐ источники информации, методы сбора и анализа данных, степень их полноты и достоверности;
- ☐ анализ и толкование полученных в работе результатов;
- ☐ выводы и оценки;
- ☐ библиография и приложения.

Время выступления докладчика не должно превышать 10 минут.

Основные требования к оформлению доклада:

- титульный лист должен включать название доклада, наименование кафедры, фамилию студента;
- все использованные литературные источники сопровождаются библиографическим описанием;
- приводимая цитата из источника берется в кавычки (оформляются сноски);
- единицы измерения должны применяться в соответствии с действующими стандартами;
- все названия литературных источников следует приводить в соответствии с новейшими изданиями;
- рекомендуется включение таблиц, графиков, схем, если они отражают основное содержание или улучшают ее наглядность;
- названия фирм, учреждений, организаций и предприятий должны именоваться так, как они указываются в источнике;

Критерии оценки доклада

При выполнении доклада обучающийся должен продемонстрировать умение кратко излагать прочитанный материал, а также умение обобщать и анализировать материал по теме доклада.

Максимальная оценка за доклад: 8 баллов.

Основными критериями оценки доклада являются:

- ☐ актуальность выбранной темы и излагаемого материала – 2 балла;
- ☐ содержательность – 2 балла;
- ☐ структура и оформление доклада – 1 балл;
- ☐ четкость и выразительность выступления – 1 балл;
- ☐ умение пользоваться конспектом – 1 балл;
- ☐ точность и полнота ответов на вопросы – 1 балл.

Презентация

Требования к презентациям

1. Объем презентации 20 -50 слайдов.
2. На титульном слайде должно быть отражено:

- ☐ наименование факультета;
- ☐ наименование предметной (цикловой) комиссии;
- ☐ тема презентации;
- ☐ фамилия, имя, отчество, специальность, форма обучения, номер группы автора презентации;

- ☐ фамилия, имя, отчество, степень, звание, должность руководитель работы;

- ☐ год выполнения работы.

3. В презентации должны быть отражены обоснование актуальности представляемого материала, цели и задачи работы.

4. Содержание презентации должно включать наиболее значимый материал доклада, а также, при необходимости, таблицы, диаграммы, рисунки, фотографии, карты, видео – вставки, звуковое сопровождение.

5. Заключительный слайд должен содержать информацию об источниках информации для презентации.

Критерии оценки презентации

1. Объем презентации 20 -50 слайдов (1 балл).

2. Правильность оформления титульного слайда (0,5 балла);

3. Актуальность отобранного материала, обоснованность формулировки цели и задач работы (0,5 балла);

4. Наглядность и логичность презентации, обоснованность использования таблиц, диаграмм, рисунков, фотографий, карт, видео – вставок, звукового сопровождения; правильный выбор шрифтов, фона, других элементов дизайна слайда (2 балла).

5. Объем и качество источников информации (не менее 2-х интернет – источников и не менее 2-х литературных источников).

Требования к выполнению Реферата

Реферат (от лат. referre – сообщать) – краткое изложение в письменном виде или в форме публикации доклада, содержания научного труда (трудов), литературы по теме. Работа над рефератом условно разделяется на выбор темы, подбор литературы, подготовку и защиту плана; написание теоретической части и всего текста с указанием библиографических данных используемых источников, подготовку доклада, выступление с ним. Тематика рефератов полностью связана с основными вопросами изучаемого курса.

Тему реферата обучающиеся выбирают самостоятельно, но если на одну тему претендует несколько студентов, на помощь приходит преподаватель. Список литературы к темам не дается, и обучающиеся самостоятельно ведут библиографический поиск, причем им не рекомендуется ограничиваться университетской библиотекой.

Важно учитывать, что написание реферата требует от обучающихся определенных усилий. Особое внимание следует уделить подбору литературы, методике ее изучения с целью отбора и обработки собранного материала, обоснованию актуальности темы и теоретического уровня обоснованности используемых в качестве примеров фактов какой-либо деятельности.

Выбрав тему реферата, начав работу над литературой, необходимо составить план. Изучая литературу, продолжается обдумывание темы, осмысливание прочитанного, делаются выписки, сопоставляются точки зрения разных авторов и т.д. Реферативная работа сводится к тому, чтобы в ней выделились две взаимосвязанные стороны: во-первых, ее следует рассматривать как учебное задание, которое должен выполнить обучаемый, а во-вторых, как форму научной работы, творческого воображения при выполнении учебного задания.

Наличие плана реферата позволяет контролировать ход работы, избежать формального переписывания текстов из первоисточников.

Оформление реферата включает титульный лист, оглавление и краткий список использованной литературы. Список использованной литературы размещается на последней странице рукописи или печатной форме реферата. Реферат выполняется в письменной или печатной форме на белых листах формата А4 (210 x 297 мм). Шрифт Times New Roman, кегель

14, через 1,5 интервала при соблюдении следующих размеров текста: верхнее поле – 25 мм, нижнее – 20 мм, левое – 30 мм, правое – 15 мм. Нумерация страниц производится сверху листа, по центру. Титульный лист нумерации не подлежит.

Рефераты должны быть написаны простым, ясным языком, без претензий на наукообразность. Следует избегать сложных грамматических оборотов, непривычных терминов и символов. Если же такие термины и символы все-таки приводятся, то необходимо разъяснять их значение при первом упоминании в тексте реферата. Это правило касается и дипломных работ.

Объем реферата предполагает тщательный отбор информации, необходимой для краткого изложения вопроса. Важнейший этап – редактирование готового текста реферата и подготовка к обсуждению. Обсуждение требует хорошей ориентации в материале темы, умения выделить главное, поставить дискуссионный вопрос, привлечь внимание слушателей к интересной литературе, логично и убедительно изложить свои мысли.

Рефераты обязательно подлежат защите. Процедура защиты начинается с определения оппонентов защищающего свою работу. Они стремятся дать основательный анализ работы студента, обращают внимание на положительные моменты и недостатки реферата, дают общую оценку содержанию, форме преподнесения материала, характеру использованной литературы. Иногда они дополняют тот или иной раздел реферата. Последнее особенно ценно, ибо говорит о глубоком знании обучающимся-оппонентом изучаемой проблемы.

Обсуждение не ограничивается заслушиванием оппонентов. Другие обучающиеся имеют право уточнить или опровергнуть какое-либо утверждение. Преподаватель предлагает любому обучающемуся задать вопрос по существу доклада или попытаться подвести итог обсуждению.

Алгоритм работы над рефератом

1. Выбор темы

Тема должна быть сформулирована грамотно (с литературной точки зрения);

В названии реферата следует поставить четкие рамки рассмотрения темы;

Желательно избегать слишком длинных названий;

Следует по возможности воздерживаться от использования в названии спорных с научной точки зрения терминов, излишней наукообразности, а также чрезмерного упрощения формулировок.

2. Реферат следует составлять из пяти основных частей: введения; основной части; заключения; списка литературы; приложений.

3. Основные требования к введению:

Во введении не следует концентрироваться на содержании; введение должно включать краткое обоснование актуальности темы реферата, где требуется показать, почему данный вопрос может представлять научный интерес и есть ли связь представляемого материала с современностью. Таким образом, тема реферата должна быть актуальна либо с научной точки зрения, либо с современных позиций.

Очень важно выделить цель, а также задачи, которые требуется решить для выполнения цели;

Введение должно содержать краткий обзор изученной литературы, в котором указывается взятый из того или иного источника материал, кратко анализируются изученные источники, показываются их сильные и слабые стороны;

Объем введения составляет две страницы текста.

4. Требования к основной части реферата:

Основная часть содержит материал, отобранный для рассмотрения проблемы;

Также основная часть должна включать в себя собственно мнение учащихся и сформулированные самостоятельные выводы, опирающиеся на приведенные факты;

Материал, представленный в основной части, должен быть логически изложен и распределен по параграфам, имеющим свои названия;

В изложении основной части необходимо использовать сноски (в первую очередь, когда приводятся цифры и чьи-то цитаты);

Основная часть должна содержать иллюстративный материал (графики, таблицы и т. д.);

Объем основной части составляет около 10 страниц.

5. Требования к заключению:

В заключении формулируются выводы по параграфам, обращается внимание на выдвинутые во введении задачи и цели;

Заключение должно быть четким, кратким, вытекающим из содержания основной части.

6. Требования к оформлению списка литературы (по ГОСТу):

Необходимо соблюдать правильность последовательности записи источников: сначала следует писать фамилию, а после инициалы; название работы не ставится в кавычки; после названия сокращенно пишется место издания; затем идет год издания; наконец, называется процитированная страница.

Критерии оценки реферата

Студент, защищающий реферат, должен рассказать о его актуальности, поставленных целях и задачах, изученной литературе, структуре основной части, сделанных в ходе работы выводах.

По окончании выступления ему может быть задано несколько вопросов по представленной проблеме.

Оценка складывается из соблюдения требований к реферату, грамотного раскрытия темы, умения четко рассказывать о представленном реферате, способности понять суть задаваемых по работе вопросов и найти точные ответы на них.

Реферат, в котором полностью освещена тема и который оформлен согласно требованиям, оценивается до 15 баллов.

В процессе определения рубежного рейтинга обучающегося используется следующая шкала:

Рубежный рейтинг	Критерии оценки освоения обучающимся дисциплины в ходе контрольных мероприятий промежуточной аттестации
19-20 рейтинговых баллов	обучающийся глубоко и прочно усвоил программный материал, исчерпывающе, последовательно, грамотно и логически стройно его излагает, тесно увязывает с задачами и будущей деятельностью, не затрудняется с ответом при видоизменении задания, свободно справляется с задачами и практическими заданиями, правильно обосновывает принятые решения, умеет самостоятельно обобщать и излагать материал, не допуская ошибок (<i>отлично</i>)
16-18 рейтинговых баллов	обучающийся твердо знает программный материал, грамотно и по существу излагает его, не допуская существенных неточностей в ответе на вопрос, может правильно применять теоретические положения и владеет необходимыми умениями и навыками при выполнении практических заданий (<i>хорошо</i>)
13-15 рейтинговых баллов	обучающийся освоил основной материал, но не знает отдельных деталей, допускает неточности, недостаточно правильные формулировки, нарушает последовательность в изложении программного материала и испытывает затруднения в выполнении практических заданий (<i>удовлетворительно</i>)

1-12 рейтинговых баллов	обучающийся не знает значительной части программного материала, допускает существенные ошибки, с большими затруднениями выполняет практические задания, задачи (<i>неудовлетворительно</i>)
0 баллов	не аттестован

Лист регистрации изменений

№ п/п	Содержание изменения	Реквизиты документа	Дата введения изменения
1.	Утвержден и введен в действие решением ПЦК естественно-математических дисциплин, физической культуры и БЖ на основании Федерального государственного образовательного стандарта среднего профессионального образования по специальности 40.02.01 - Право и организация социального обеспечения (среднее профессиональное образование), утвержденного приказом Министерства образования и науки Российской Федерации от 12.05.2014 г. № 508	Протокол заседания ПЦК естественно-математических дисциплин, физической культуры и БЖ № 10 от «10» мая 2022 года	01.09.2022
2.			



Министерство науки и высшего образования Российской Федерации
Федеральное государственное бюджетное образовательное учреждение высшего образования
«РОССИЙСКИЙ ГОСУДАРСТВЕННЫЙ СОЦИАЛЬНЫЙ УНИВЕРСИТЕТ»



УТВЕРЖДАЮ
Директор колледжа
А.В. Косоплечев
«24» мая 2022 г.

**ФОНД ОЦЕНОЧНЫХ СРЕДСТВ ДЛЯ ПРОМЕЖУТОЧНОЙ
АТТЕСТАЦИИ ОБУЧАЮЩИХСЯ ПО ДИСЦИПЛИНЕ:**

БОУД.06 ОСНОВЫ БЕЗОПАСНОСТИ ЖИЗНЕДЕЯТЕЛЬНОСТИ

реализуемый в пределах
программы подготовки специалистов среднего звена

на базе основного общего образования

по специальности
40.02.01 ПРАВО И ОРГАНИЗАЦИЯ СОЦИАЛЬНОГО ОБЕСПЕЧЕНИЯ

Социально-экономический профиль

**ОБРАЗОВАТЕЛЬНАЯ ПРОГРАММА СРЕДНЕГО
ПРОФЕССИОНАЛЬНОГО ОБРАЗОВАНИЯ - ПРОГРАММА
ПОДГОТОВКИ СПЕЦИАЛИСТОВ СРЕДНЕГО ЗВЕНА**

Уровень профессионального образования
Среднее профессиональное образование

программа базовой подготовки на базе основного общего образования

Форма обучения
Очная

Москва 2022 г.

Фонд оценочных средств для промежуточной аттестации обучающихся по дисциплине **«Основы безопасности жизнедеятельности»** разработан на основании федерального государственного образовательного стандарта среднего профессионального образования по специальности **40.02.01 Право и организация социального обеспечения**, утвержденного приказом Министерства образования и науки Российской Федерации от 12.05.2014 г. № 508, учебного плана по основной профессиональной образовательной программе среднего профессионального образования – программе подготовки специалистов среднего звена **«Право и организация социального обеспечения»**.

Фонд оценочных средств для промежуточной аттестации обучающихся по дисциплине разработан рабочей группой в составе: Бекбулатов Д.Р.

Руководитель основной
профессиональной
образовательной программы,
преподаватель колледжа РГСУ




(подпись)

О.Г. Большакова

Фонд оценочных средств для промежуточной аттестации обучающихся по дисциплине
обсужден и утвержден на заседании ПЦК:
Протокол № 10 от 10 мая 2022 г.

Председатель ПЦК естественно-
математических дисциплин,
физической культуры и БЖ




(подпись)

А.В. Ерпелев

Фонд оценочных средств для промежуточной аттестации обучающихся по дисциплине
рекомендован к утверждению представителями организаций-работодателей:

Благотворительный фонд
помощи детям-отказникам и
детям сиротам «БЮРО ДОБРЫХ
ДЕЛ», президент



(подпись)

А.С. Чупракова

СОДЕРЖАНИЕ

1. Форма промежуточной аттестации обучающегося по дисциплине	4
2. Типовые контрольные задания или иные материалы, необходимые для оценки результатов обучения по дисциплине	4
3. Методические материалы, определяющие процедуры и критерии оценивания результатов обучения по дисциплине	6
4. Лист регистрации изменений.....	11

1. Форма промежуточной аттестации обучающегося по дисциплине.

Контрольным мероприятием промежуточной аттестации обучающихся по дисциплине является **дифференцированный зачет**, который проводится в **письменной** форме.

Дифференцированный зачет состоит из письменного ответа на один вопрос теоретического характера и решения одной аналитической задачи.

2. Типовые контрольные задания или иные материалы, необходимые для оценки результатов обучения по дисциплине

Теоретический блок вопросов:

1. Цели и задачи дисциплины «Основы безопасности жизнедеятельности» (ОБЖ).
2. Здоровый образ жизни – как необходимое условие сохранности и укрепления здоровья человека и общества.
3. Факторы, разрушающие здоровье. Охрана репродуктивного здоровья подростков.
4. Чрезвычайные ситуации техногенного происхождения: группы и виды.
5. Аварии и катастрофы с выбросом химически опасных веществ и очаги поражения (поражающие признаки).
6. Аварии с выбросом радиоактивных веществ и очаги поражения.
7. Аварии (катастрофы) на пожаро-взрывоопасных объектах и очаги поражения.
8. Аварии на гидродинамически опасных объектах и очаги поражения.
9. Аварии и катастрофы на транспорте.
10. Аварии и катастрофы на коммунально-энергетических сетях.
11. Возможные чрезвычайные ситуации (аварии, катастрофы) техногенного характера в пределах г. Москвы и Московской области.
12. Основные источники и причины чрезвычайных ситуаций техногенного характера.
13. Классификация и характеристики чрезвычайных ситуаций (катастроф) природного характера: группы и виды.
14. Стихийные бедствия геофизического и геологического характера и их возможные последствия.
15. Стихийные бедствия метеорологического характера и их последствия.
16. Стихийные бедствия гидрологического характера и их последствия.
17. Пожаробезопасность. Основные определения.
18. Виды процесса возникновения горения. Характеристики пожароопасных веществ. Основные источники возникновения пожаров на промышленных предприятиях.
19. Оценка пожарной опасности промышленных предприятий. Пожарная профилактика в производственных зданиях.
20. Права и обязанности граждан в области пожарной безопасности. Характеристика огнетушителей (ОВП; ОП; ОУ) и порядок их использования.
21. ЧС социального характера.
22. Влияние техногенных аварий и катастроф на экологическое состояние окружающей среды.
23. Современные средства (системы) вооруженной борьбы: общая классификация.
24. Обычные средства поражения и основные поражающие факторы от их воздействия.
25. Оружие массового поражения и основные поражающие факторы от его воздействия.
26. Возможные экологические последствия войн и военных конфликтов.

27. Способы борьбы с лесными и торфяными пожарами.
28. Действия человека, оказавшегося в зоне лесного пожара.
29. Поведение человека, оказавшегося в зоне наводнения.
30. Поведение и действие человека при землетрясении.
31. Меры защиты человека при урагане.
32. Основные цели, задачи и организационная структура РСЧС.
33. Задачи и структура МЧС России.
34. Основные задачи и цели гражданской обороны (ГО).
35. Организационная структура ГО.
36. Основные мероприятия гражданской обороны по защите населения, проводимые в мирное время.
37. Нештатные аварийно-спасательные формирования: порядок создания, задачи.
38. Роль и место Вооруженных сил России в системе обеспечения национальной безопасности страны.
39. Военно-патриотическое воспитание молодежи.
40. Общие положения по защите населения, требования к защите населения, принципы и способы защиты населения в ЧС.
41. Укрытие населения (персонала объектов) в защитных сооружениях.
42. Эвакуация населения, сущность и способы рассредоточения и эвакуации.
43. Организация аварийно-спасательных и других неотложных работ.
44. Применение средств индивидуальной защиты.
45. Правила поведения и действия населения в очаге ядерного поражения.
46. Правила поведения и действия населения в очаге химического поражения.
47. Поведение в очаге бактериологического (биологического) поражения.
48. Инфекционные заболевания и их профилактика.
49. Первоочередная диагностика пострадавшего.
50. Первая помощь при ранениях. Наложение повязок.
51. Переломы, вывихи, растяжения связок, ушибы.
52. Ожоги, отравления.
53. Самопомощь и первая помощь при ранениях, травмах, утоплениях.
54. Самопомощь и первая помощь при несчастных случаях в общении с природой: укусы животных, насекомых; перегрев и переохлаждение организма.
55. Самоспасение и спасение пострадавших при авариях на транспорте: автомобильном, железнодорожном, воздушном, водном.
56. Проведение доврачебной помощи при клинической смерти, порядок проведения непрямого массажа сердца, искусственного дыхания.
57. Понятия: дезактивация, дегазация, дезинфекция, дезинсекция, дератизация, демеркуризация.
58. Средства защиты органов дыхания, их назначение, классификация и порядок использования.
59. Назначение и классификация средств индивидуальной защиты кожи и порядок их использования.
60. Медицинские средства индивидуальной защиты.

Аналитические задания (задачи, ситуационные задания, кейсы, проблемные ситуации и т.д.):

1. Чрезвычайные ситуации техногенного характера.
2. Применение индивидуальных средств защиты, оказание первой помощи.
3. Порядок прохождения военной службы.
4. Поражения электрическим током.

3. Методические материалы, определяющие процедуры и критерии оценивания результатов обучения по дисциплине

Для планирования расчета текущего рейтинга обучающегося используются следующие пропорции:

Вид учебного действия	Максимальная рейтинговая оценка, баллов
Академическая активность	10
практические задания	40
<i>из них: текущие практические задания</i>	20
<i>итоговое практическое задание</i>	20
рубежи текущего контроля	30
ИТОГО:	80

Требования к выполнению доклада.

Рекомендуется следующая структура доклада:

- ☐ титульный лист, содержание доклада;
- ☐ краткое изложение;
- ☐ цели и задачи;
- ☐ изложение характера исследований и рассмотренных проблем, гипотезы, спорные вопросы;
- ☐ источники информации, методы сбора и анализа данных, степень их полноты и достоверности;
- ☐ анализ и толкование полученных в работе результатов;
- ☐ выводы и оценки;
- ☐ библиография и приложения.

Время выступления докладчика не должно превышать 10 минут.

Основные требования к оформлению доклада:

- титульный лист должен включать название доклада, наименование кафедры, фамилию студента;
- все использованные литературные источники сопровождаются библиографическим описанием;
- приводимая цитата из источника берется в кавычки (оформляются сноски);
- единицы измерения должны применяться в соответствии с действующими стандартами;
- все названия литературных источников следует приводить в соответствии с новейшими изданиями;
- рекомендуется включение таблиц, графиков, схем, если они отражают основное содержание или улучшают ее наглядность;
- названия фирм, учреждений, организаций и предприятий должны именоваться так, как они указываются в источнике;

Критерии оценки доклада

При выполнении доклада обучающийся должен продемонстрировать умение кратко излагать прочитанный материал, а также умение обобщать и анализировать материал по теме доклада.

Максимальная оценка за доклад: 8 баллов.

Основными критериями оценки доклада являются:

- ☐ актуальность выбранной темы и излагаемого материала – 2 балла;
- ☐ содержательность – 2 балла;
- ☐ структура и оформление доклада – 1 балл;
- ☐ четкость и выразительность выступления – 1 балл;
- ☐ умение пользоваться конспектом – 1 балл;
- ☐ точность и полнота ответов на вопросы – 1 балл.

Презентация

Требования к презентациям

1. Объем презентации 20 -50 слайдов.

2. На титульном слайде должно быть отражено:

- ☐ наименование факультета;
- ☐ наименование прелметной (цикловой) комиссии;
- ☐ тема презентации;
- ☐ фамилия, имя, отчество, специальность, форма обучения, номер группы автора презентации;
- ☐ фамилия, имя, отчество, степень, звание, должность руководитель работы;
- ☐ год выполнения работы.

3. В презентации должны быть отражено обоснование актуальности представляемого материала, цели и задачи работы.

4. Содержание презентации должно включать наиболее значимый материал доклада, а также, при необходимости, таблицы, диаграммы, рисунки, фотографии, карты, видео – вставки, звуковое сопровождение.

5. Заключительный слайд должен содержать информацию об источниках информации для презентации.

Критерии оценки презентации

1. Объем презентации 20 -50 слайдов (1 балл).

2. Правильность оформления титульного слайда (0,5 балла);

3. Актуальность отобранного материала, обоснованность формулировки цели и задач работы (0,5 балла);

4. Наглядность и логичность презентации, обоснованность использования таблиц, диаграмм, рисунков, фотографий, карт, видео – вставок, звукового сопровождения; правильный выбор шрифтов, фона, других элементов дизайна слайда (2 балла).

5. Объем и качество источников информации (не менее 2-х интернет – источников и не менее 2-х литературных источников).

Требования к выполнению Реферата

Реферат (от лат. referre – сообщать) – краткое изложение в письменном виде или в форме публикации доклада, содержания научного труда (трудов), литературы по теме. Работа над рефератом условно разделяется на выбор темы, подбор литературы, подготовку и защиту плана; написание теоретической части и всего текста с указанием библиографических данных используемых источников, подготовку доклада, выступление с ним. Тематика рефератов полностью связана с основными вопросами изучаемого курса.

Тему эссе (реферата) обучающиеся выбирают самостоятельно, но если на одну тему претендует несколько студентов, на помощь приходит преподаватель. Список литературы к темам не дается, и обучающиеся самостоятельно ведут библиографический поиск, причем им не рекомендуется ограничиваться университетской библиотекой.

Важно учитывать, что написание реферата требует от обучающихся определенных усилий. Особое внимание следует уделить подбору литературы, методике ее изучения с целью отбора и обработки собранного материала, обоснованию актуальности темы и теоретического уровня обоснованности используемых в качестве примеров фактов какой-либо деятельности.

Выбрав тему реферата, начав работу над литературой, необходимо составить план. Изучая литературу, продолжается обдумывание темы, осмысливание прочитанного, делаются выписки, сопоставляются точки зрения разных авторов и т.д. Реферативная работа сводится к тому, чтобы в ней выделились две взаимосвязанные стороны: во-первых, ее следует рассматривать как учебное задание, которое должен выполнить обучаемый, а во-вторых, как форму научной работы, творческого воображения при выполнении учебного задания.

Наличие плана реферата позволяет контролировать ход работы, избежать формального переписывания текстов из первоисточников.

Оформление реферата включает титульный лист, оглавление и краткий список использованной литературы. Список использованной литературы размещается на последней странице рукописи или печатной форме реферата. Реферат выполняется в письменной или печатной форме на белых листах формата А4 (210 x 297 мм). Шрифт Times New Roman, кегель 14, через 1,5 интервала при соблюдении следующих размеров текста: верхнее поле – 25 мм, нижнее – 20 мм, левое – 30 мм, правое – 15 мм. Нумерация страниц производится сверху листа, по центру. Титульный лист нумерации не подлежит.

Рефераты должны быть написаны простым, ясным языком, без претензий на наукообразность. Следует избегать сложных грамматических оборотов, непривычных терминов и символов. Если же такие термины и символы все-таки приводятся, то необходимо разъяснять их значение при первом упоминании в тексте реферата. Это правило касается и дипломных работ.

Объем реферата предполагает тщательный отбор информации, необходимой для краткого изложения вопроса. Важнейший этап – редактирование готового текста реферата и подготовка к обсуждению. Обсуждение требует хорошей ориентации в материале темы, умения выделить главное, поставить дискуссионный вопрос, привлечь внимание слушателей к интересной литературе, логично и убедительно изложить свои мысли.

Рефераты обязательно подлежат защите. Процедура защиты начинается с определения оппонентов защищающего свою работу. Они стремятся дать основательный анализ работы студента, обращают внимание на положительные моменты и недостатки реферата, дают общую оценку содержанию, форме преподнесения материала, характеру использованной литературы. Иногда они дополняют тот или иной раздел реферата. Последнее особенно ценно, ибо говорит о глубоком знании обучающимся-оппонентом изучаемой проблемы.

Обсуждение не ограничивается заслушиванием оппонентов. Другие обучающиеся имеют право уточнить или опровергнуть какое-либо утверждение. Преподаватель предлагает любому обучающемуся задать вопрос по существу доклада или попытаться подвести итог обсуждению.

Алгоритм работы над рефератом

1. Выбор темы

Тема должна быть сформулирована грамотно (с литературной точки зрения);

В названии реферата следует поставить четкие рамки рассмотрения темы;

Желательно избегать слишком длинных названий;

Следует по возможности воздерживаться от использования в названии спорных с научной точки зрения терминов, излишней наукообразности, а также чрезмерного упрощения формулировок.

2. Реферат следует составлять из пяти основных частей: введения; основной части; заключения; списка литературы; приложений.

3. Основные требования к введению:

Во введении не следует концентрироваться на содержании; введение должно включать краткое обоснование актуальности темы реферата, где требуется показать, почему данный вопрос может представлять научный интерес и есть ли связь представляемого материала с современностью. Таким образом, тема реферата должна быть актуальна либо с научной точки зрения, либо с современных позиций.

Очень важно выделить цель, а также задачи, которые требуется решить для выполнения цели;

Введение должно содержать краткий обзор изученной литературы, в котором указывается взятый из того или иного источника материал, кратко анализируются изученные источники, показываются их сильные и слабые стороны;

Объем введения составляет две страницы текста.

4. Требования к основной части реферата:

Основная часть содержит материал, отобранный для рассмотрения проблемы;

Также основная часть должна включать в себя собственно мнение учащихся и сформулированные самостоятельные выводы, опирающиеся на приведенные факты;

Материал, представленный в основной части, должен быть логически изложен и распределен по параграфам, имеющим свои названия;

В изложении основной части необходимо использовать сноски (в первую очередь, когда приводятся цифры и чьи-то цитаты);

Основная часть должна содержать иллюстративный материал (графики, таблицы и т. д.);

Объем основной части составляет около 10 страниц.

5. Требования к заключению:

В заключении формулируются выводы по параграфам, обращается внимание на выдвинутые во введении задачи и цели;

Заключение должно быть четким, кратким, вытекающим из содержания основной части.

6. Требования к оформлению списка литературы (по ГОСТу):

Необходимо соблюдать правильность последовательности записи источников: сначала следует писать фамилию, а после инициалы; название работы не ставится в кавычки; после названия сокращенно пишется место издания; затем идет год издания; наконец, называется процитированная страница.

Критерии оценки реферата

Студент, защищающий реферат, должен рассказать о его актуальности, поставленных целях и задачах, изученной литературе, структуре основной части, сделанных в ходе работы выводах.

По окончании выступления ему может быть задано несколько вопросов по представленной проблеме.

Оценка складывается из соблюдения требований к реферату, грамотного раскрытия темы, умения четко рассказывать о представленном реферате, способности понять суть задаваемых по работе вопросов и найти точные ответы на них.

Реферат, в котором полностью освещена тема и который оформлен согласно требованиям, оценивается до 15 баллов.

В процессе определения рубежного рейтинга обучающегося используется следующая шкала:

Рубежный рейтинг	Критерии оценки освоения обучающимся дисциплины в ходе контрольных мероприятий промежуточной аттестации
-------------------------	--

19-20 рейтинговых баллов	обучающийся глубоко и прочно усвоил программный материал, исчерпывающе, последовательно, грамотно и логически стройно его излагает, тесно увязывает с задачами и будущей деятельностью, не затрудняется с ответом при видоизменении задания, свободно справляется с задачами и практическими заданиями, правильно обосновывает принятые решения, умеет самостоятельно обобщать и излагать материал, не допуская ошибок (<i>отлично</i>)
16-18 рейтинговых баллов	обучающийся твердо знает программный материал, грамотно и по существу излагает его, не допуская существенных неточностей в ответе на вопрос, может правильно применять теоретические положения и владеет необходимыми умениями и навыками при выполнении практических заданий (<i>хорошо</i>)
13-15 рейтинговых баллов	обучающийся освоил основной материал, но не знает отдельных деталей, допускает неточности, недостаточно правильные формулировки, нарушает последовательность в изложении программного материала и испытывает затруднения в выполнении практических заданий (<i>удовлетворительно</i>)
1-12 рейтинговых баллов	обучающийся не знает значительной части программного материала, допускает существенные ошибки, с большими затруднениями выполняет практические задания, задачи (<i>неудовлетворительно</i>)
0 баллов	не аттестован

4. Лист регистрации изменений

№ п/п	Содержание изменения	Реквизиты документа	Дата введения изменения
1.	Утвержден и введен в действие решением ПЦК естественно-математических дисциплин, физической культуры и БЖ на основании Федерального государственного образовательного стандарта среднего профессионального образования по специальности 40.02.01 - Право и организация социального обеспечения (среднее профессиональное образование), утвержденного приказом Министерства образования и науки Российской Федерации от 12.05.2014 г. № 508	Протокол заседания ПЦК естественно-математических дисциплин, физической культуры и БЖ № 10 от «10» мая 2022 года	01.09.2022
2.			



Министерство науки и высшего образования Российской
Федерации Федеральное государственное бюджетное
образовательное учреждение высшего образования
«РОССИЙСКИЙ ГОСУДАРСТВЕННЫЙ СОЦИАЛЬНЫЙ
УНИВЕРСИТЕТ»



УТВЕРЖДАЮ
Директор колледжа
А.В. Косоплечев
«24» мая 2022 г.

**ФОНД ОЦЕНОЧНЫХ СРЕДСТВ ДЛЯ ПРОМЕЖУТОЧНОЙ
АТТЕСТАЦИИ ОБУЧАЮЩИХСЯ ПО ДИСЦИПЛИНЕ:**

БОУД.07 АСТРОНОМИЯ

реализуемый в пределах
программы подготовки специалистов среднего звена

на базе основного общего образования

по специальности

40.02.01 ПРАВО И ОРГАНИЗАЦИЯ СОЦИАЛЬНОГО ОБЕСПЕЧЕНИЯ

Социально-экономический профиль

**ОБРАЗОВАТЕЛЬНАЯ ПРОГРАММА СРЕДНЕГО ПРОФЕССИОНАЛЬНОГО
ОБРАЗОВАНИЯ - ПРОГРАММА ПОДГОТОВКИ СПЕЦИАЛИСТОВ
СРЕДНЕГО ЗВЕНА**

Уровень профессионального образования
Среднее профессиональное образование

программа базовой подготовки на базе основного общего образования

Форма обучения
Очная

Москва 2022 г.

Фонд оценочных средств для промежуточной аттестации обучающихся по дисциплине «**Астрономия**» разработана на основании федерального государственного образовательного стандарта среднего профессионального образования по специальности **40.02.01 Право и организация социального обеспечения**, утвержденного приказом Министерства образования и науки Российской Федерации от 12.05.2014 г. N 508, учебного плана по основной профессиональной образовательной программе среднего профессионального образования – программе подготовки специалистов среднего звена «**Право и организация социального обеспечения**».

Фонд оценочных средств для промежуточной аттестации обучающихся по дисциплине разработан рабочей группой в составе: Д.Р. Бекбулатов

Руководитель основной
профессиональной
образовательной программы,
преподаватель колледжа РГСУ

(подпись)

О.Г. Большакова

Фонд оценочных средств для промежуточной аттестации обучающихся по дисциплине
обсужден и утвержден на заседании ПЦК:
Протокол № 10 от 10 мая 2022 г.

Председатель ПЦК естественно-
математических дисциплин,
физической культуры и БЖ

(подпись)

А.В. Ерпелев

Фонд оценочных средств для промежуточной аттестации обучающихся по дисциплине
рекомендован к утверждению представителями организаций-работодателей:

Благотворительный фонд
помощи детям-отказникам и
детям сиротам «БЮРО ДОБРЫХ
ДЕЛ», президент

(подпись)

А.С. Чупракова

СОДЕРЖАНИЕ

1. Форма промежуточной аттестации обучающегося по дисциплине	4
2. Типовые контрольные задания или иные материалы, необходимые для оценки результатов обучения по дисциплине	4
3. Методические материалы, определяющие процедуры и критерии оценивания результатов обучения по дисциплине	4
4. Лист регистрации изменений.....	10

1. Форма промежуточной аттестации обучающегося по дисциплине.

Контрольным мероприятием промежуточной аттестации обучающихся по дисциплине является ДФК, который проводится в **письменной** форме.

ДФК состоит из письменного ответа на два вопроса теоретического характера

2. Типовые контрольные задания или иные материалы, необходимые для оценки результатов обучения по дисциплине

Теоретический блок вопросов:

1. Размеры звезд.
2. Модель звезд.
3. Пульсирующие переменные.
4. Новые и сверхновые звезды
5. Млечный путь и Галактика.
6. Звездные скопления и ассоциации.
7. Межзвездная среда.
8. Движение звезд в Галактике
9. Другие звездные системы Галактики
10. Энергия, температура Солнца.
11. Состав и строение Солнца.
12. Атмосфера Солнца.
13. Солнечная активность
14. Годичный параллакс.
15. Видимые абсолютные звездные величины.
16. Спектр, цвет и температуры звезд.
17. Диаграмма спектр - светимость.
18. Определение массы звезд.
19. Размеры звезд.
20. Модель звезд
21. Пульсирующие переменные.
22. Новые и сверхновые звезды
23. Млечный путь и Галактика.
24. Звездные скопления и ассоциации.
25. Межзвездная среда.
26. Движение звезд в Галактике
27. Другие звездные системы Галактики.
28. Основы современной космологии
29. Жизнь и разум во Вселенной
30. Телескопы.

3. Методические материалы, определяющие процедуры и критерии оценивания результатов обучения по дисциплине

Для планирования расчета текущего рейтинга обучающегося используются следующие пропорции:

Вид учебного действия	Максимальная рейтинговая оценка, баллов
Академическая активность	10
практические задания	40
<i>из них: текущие практические задания</i>	20
<i>итоговое практическое задание</i>	20

рубежи текущего контроля	30
ИТОГО:	80

Требования к выполнению доклада.

Рекомендуется следующая структура доклада:

- титульный лист, содержание доклада;
- краткое изложение;
- цели и задачи;
- изложение характера исследований и рассмотренных проблем, гипотезы, спорные вопросы;
- источники информации, методы сбора и анализа данных, степень их полноты и достоверности;
- анализ и толкование полученных в работе результатов;
- выводы и оценки;
- библиография и приложения.

Время выступления докладчика не должно превышать 10 минут.

Основные требования к оформлению доклада:

- титульный лист должен включать название доклада, наименование кафедры, фамилию обучающийся;
- все использованные литературные источники сопровождаются библиографическим описанием;
- приводимая цитата из источника берется в кавычки (оформляются сноски);
- единицы измерения должны применяться в соответствии с действующими стандартами;
- все названия литературных источников следует приводить в соответствии с новейшими изданиями;
- рекомендуется включение таблиц, графиков, схем, если они отражают основное содержание или улучшают ее наглядность;
- названия фирм, учреждений, организаций и предприятий должны именоваться так, как они указываются в источнике;

Критерии оценки доклада

При выполнении доклада обучающийся должен продемонстрировать умение кратко излагать прочитанный материал, а также умение обобщать и анализировать материал по теме доклада.

Максимальная оценка за доклад: 8 баллов.

Основными критериями оценки доклада являются:

- актуальность выбранной темы и излагаемого материала – 2 балла;
- содержательность – 2 балла;
- структура и оформление доклада – 1 балл;
- четкость и выразительность выступления – 1 балл;
- умение пользоваться конспектом – 1 балл;
- точность и полнота ответов на вопросы – 1 балл.

Презентация

Требования к презентациям

1. Объем презентации 20 -50 слайдов.
2. На титульном слайде должно быть отражено:
 - наименование факультета;
 - наименование кафедры;
 - тема презентации;

- фамилия, имя, отчество, специальность, форма обучения, номер группы автора презентации;

- фамилия, имя, отчество, степень, звание, должность руководитель работы;
год выполнения работы.

3. В презентации должны быть отражено обоснование актуальности представляемого материала, цели и задачи работы.

4. Содержание презентации должно включать наиболее значимый материал доклада, а также, при необходимости, таблицы, диаграммы, рисунки, фотографии, карты, видео – вставки, звуковое сопровождение.

5. Заключительный слайд должен содержать информацию об источниках информации для презентации.

Критерии оценки презентации

1. Объем презентации 20 -50 слайдов (1 балл).

2. Правильность оформления титульного слайда (0,5 балла);

3. Актуальность отобранного материала, обоснованность формулировки цели и задач работы (0,5 балла);

4. Наглядность и логичность презентации, обоснованность использования таблиц, диаграмм, рисунков, фотографий, карт, видео – вставок, звукового сопровождения; правильный выбор шрифтов, фона, других элементов дизайна слайда (2 балла).

5. Объем и качество источников информации (не менее 2-х интернет – источников и не менее 2-х литературных источников).

Требования к выполнению Реферата

Реферат (от лат. referre – сообщать) – краткое изложение в письменном виде или в форме публикации доклада, содержания научного труда (трудов), литературы по теме. Работа над рефератом условно разделяется на выбор темы, подбор литературы, подготовку и защиту плана; написание теоретической части и всего текста с указанием библиографических данных используемых источников, подготовку доклада, выступление с ним. Тематика рефератов полностью связана с основными вопросами изучаемого курса.

Тему реферата обучающийся выбирают самостоятельно, но если на одну тему претендует несколько обучающихся, на помощь приходит преподаватель. Список литературы к темам не дается, и обучающийся самостоятельно ведут библиографический поиск, причем им не рекомендуется ограничиваться университетской библиотекой.

Важно учитывать, что написание реферата требует от обучающийся определенных усилий. Особое внимание следует уделить подбору литературы, методике ее изучения с целью отбора и обработки собранного материала, обоснованию актуальности темы и теоретического уровня обоснованности используемых в качестве примеров фактов какой-либо деятельности.

Выбрав тему реферата, начав работу над литературой, необходимо составить план. Изучая литературу, продолжается обдумывание темы, осмысливание прочитанного, делаются выписки, сопоставляются точки зрения разных авторов и т.д. Реферативная работа сводится к тому, чтобы в ней выделились две взаимосвязанные стороны: во-первых, ее следует рассматривать как учебное задание, которое должен выполнить обучаемый, а во-вторых, как форму научной работы, творческого воображения при выполнении учебного задания.

Наличие плана реферата позволяет контролировать ход работы, избежать формального переписывания текстов из первоисточников.

Оформление реферата включает титульный лист, оглавление и краткий список использованной литературы. Список использованной литературы размещается на последней странице рукописи или печатной форме реферата. Реферат выполняется в письменной или печатной форме на белых листах формата А4 (210 x 297 мм). Шрифт Times New Roman, кегель 14, через 1,5 интервала при соблюдении следующих размеров текста: верхнее поле – 25 мм, нижнее – 20 мм, левое – 30 мм, правое – 15 мм. Нумерация страниц производится вверху листа, по центру. Титульный лист нумерации не подлежит.

Рефераты должны быть написаны простым, ясным языком, без претензий на наукообразность. Следует избегать сложных грамматических оборотов, непривычных терминов и символов. Если же такие термины и

символы все-таки приводятся, то необходимо разъяснять их значение при первом упоминании в тексте реферата. Это правило касается и дипломных работ.

Объем реферата предполагает тщательный отбор информации, необходимой для краткого изложения вопроса. Важнейший этап – редактирование готового текста реферата и подготовка к обсуждению. Обсуждение требует хорошей ориентации в материале темы, умения выделить главное, поставить дискуссионный вопрос, привлечь внимание слушателей к интересной литературе, логично и убедительно изложить свои мысли.

Рефераты обязательно подлежат защите. Процедура защиты начинается с определения оппонентов защищающего свою работу. Они стремятся дать основательный анализ работы обучающийся, обращают внимание на положительные моменты и недостатки реферата, дают общую оценку содержанию, форме преподнесения материала, характеру использованной литературы. Иногда они дополняют тот или иной раздел реферата. Последнее особенно ценно, ибо говорит о глубоком знании обучающимся-оппонентом изучаемой проблемы.

Обсуждение не ограничивается заслушиванием оппонентов. Другие обучающийся имеют право уточнить или опровергнуть какое-либо утверждение. Преподаватель предлагает любому обучающийся задать вопрос по существу доклада или попытаться подвести итог обсуждению.

Алгоритм работы над рефератом

1. Выбор темы

Тема должна быть сформулирована грамотно (с литературной точки зрения);

В названии реферата следует поставить четкие рамки рассмотрения темы;

Желательно избегать слишком длинных названий;

Следует по возможности воздерживаться от использования в названии спорных с научной точки зрения терминов, излишней наукообразности, а также чрезмерного упрощения формулировок.

2. Реферат следует составлять из пяти основных частей: введения; основной части; заключения; списка литературы; приложений.

3. Основные требования к введению:

Во введении не следует концентрироваться на содержании; введение должно включать краткое обоснование актуальности темы реферата, где требуется показать, почему данный вопрос может представлять научный интерес и есть ли связь представляемого материала с современностью. Таким образом, тема реферата должна быть актуальна либо с научной точки зрения, либо с современных позиций.

Очень важно выделить цель, а также задачи, которые требуется решить для выполнения цели;

Введение должно содержать краткий обзор изученной литературы, в котором указывается взятый из того или иного источника материал, кратко анализируются изученные источники, показываются их сильные и слабые стороны;

Объем введения составляет две страницы текста.

4. Требования к основной части реферата:

Основная часть содержит материал, отобранный для рассмотрения проблемы;

Также основная часть должна включать в себя собственно мнение учащихся и сформулированные самостоятельные выводы, опирающиеся на приведенные факты;

Материал, представленный в основной части, должен быть логически изложен и распределен по параграфам, имеющим свои названия;

В изложении основной части необходимо использовать сноски (в первую очередь, когда приводятся цифры и чьи-то цитаты);

Основная часть должна содержать иллюстративный материал (графики, таблицы и т. д.);

Объем основной части составляет около 10 страниц.

5. Требования к заключению:

В заключении формулируются выводы по параграфам, обращается внимание на выдвинутые во введении задачи и цели;

Заключение должно быть четким, кратким, вытекающим из содержания основной части.

6. Требования к оформлению списка литературы (по ГОСТу):

Необходимо соблюдать правильность последовательности записи источников: сначала следует писать фамилию, а после инициалы; название работы не ставится в кавычки; после названия сокращенно пишется место издания; затем идет год издания; наконец, называется процитированная страница.

Критерии оценки реферата

Обучающийся, защищающий реферат, должен рассказать о его актуальности, поставленных целях и задачах, изученной литературе, структуре основной части, сделанных в ходе работы выводах.

По окончанию выступления ему может быть задано несколько вопросов по представленной проблеме.

Оценка складывается из соблюдения требований к реферату, грамотного раскрытия темы, умения четко рассказывать о представленном реферате, способности понять суть задаваемых по работе вопросов и найти точные ответы на них.

Реферат, в котором полностью освещена тема и который оформлен согласно требованиям, оценивается до 15 баллов.

В процессе определения рубежного рейтинга обучающегося используется следующая шкала:

Рубежный рейтинг	Критерии оценки освоения обучающимся дисциплины в ходе контрольных мероприятий промежуточной аттестации
19-20 рейтинговых баллов	обучающийся глубоко и прочно усвоил программный материал, исчерпывающе, последовательно, грамотно и логически стройно его излагает, тесно увязывает с задачами и будущей деятельностью, не затрудняется с ответом при видоизменении задания, свободно справляется с задачами и практическими заданиями, правильно обосновывает принятые решения, умеет самостоятельно обобщать и излагать материал, не допуская ошибок (<i>отлично</i>)
16-18 рейтинговых баллов	обучающийся твердо знает программный материал, грамотно и по существу излагает его, не допуская существенных неточностей в ответе на вопрос, может правильно применять теоретические положения и владеет необходимыми умениями и навыками при выполнении практических заданий (<i>хорошо</i>)
13-15 рейтинговых баллов	обучающийся освоил основной материал, но не знает отдельных деталей, допускает неточности, недостаточно правильные формулировки, нарушает последовательность в изложении программного материала и испытывает затруднения в выполнении практических заданий (<i>удовлетворительно</i>)

1-12 рейтинговых баллов	обучающийся не знает значительной части программного материала, допускает существенные ошибки, с большими затруднениями выполняет практические задания, задачи (<i>неудовлетворительно</i>)
0 баллов	не аттестован

Лист регистрации изменений

№ п/п	Содержание изменения	Реквизиты документа	Дата введения изменения
1.	Утвержден и введен в действие решением ПЦК естественно-математических дисциплин, физической культуры и БЖ на основании Федерального государственного образовательного стандарта среднего профессионального образования по специальности 40.02.01 - Право и организация социального обеспечения (среднее профессиональное образование), утвержденного приказом Министерства образования и науки Российской Федерации от 12.05.2014 г. № 508	Протокол заседания ПЦК естественно-математических дисциплин, физической культуры и БЖ № 10 от «10» мая 2022 года	01.09.2022
2.			



Министерство науки и высшего образования Российской Федерации
Федеральное государственное бюджетное образовательное учреждение высшего образования
«РОССИЙСКИЙ ГОСУДАРСТВЕННЫЙ СОЦИАЛЬНЫЙ УНИВЕРСИТЕТ»



УТВЕРЖДАЮ
Директор колледжа
А.В. Косоплечев
«24» мая 2022 г.

**ФОНД ОЦЕНОЧНЫХ СРЕДСТВ ДЛЯ ПРОМЕЖУТОЧНОЙ
АТТЕСТАЦИИ ОБУЧАЮЩИХСЯ ПО ДИСЦИПЛИНЕ:**

ПОУД.03 ОБЩЕСТВОЗНАНИЕ (включая экономику и право)

реализуемый в пределах
программы подготовки специалистов среднего звена

на базе основного общего образования

по специальности

40.02.01 ПРАВО И ОРГАНИЗАЦИЯ СОЦИАЛЬНОГО ОБЕСПЕЧЕНИЯ

Социально-экономический профиль

**ОБРАЗОВАТЕЛЬНАЯ ПРОГРАММА СРЕДНЕГО
ПРОФЕССИОНАЛЬНОГО ОБРАЗОВАНИЯ - ПРОГРАММА
ПОДГОТОВКИ СПЕЦИАЛИСТОВ СРЕДНЕГО ЗВЕНА**

Уровень профессионального образования
Среднее профессиональное образование

программа базовой подготовки на базе основного общего образования

Форма обучения
Очная

Москва 2022 г.

Фонд оценочных средств для промежуточной аттестации обучающихся по дисциплине разработана на основании федерального государственного образовательного стандарта среднего профессионального образования по специальности **40.02.01 Право и организация социального обеспечения**, утвержденного приказом Министерства образования и науки Российской Федерации от 12.05.2014 г. № 508, учебного плана по основной профессиональной образовательной программе среднего профессионального образования – программе подготовки специалистов среднего звена **«Право и организация социального обеспечения»**.

Фонд оценочных средств для промежуточной аттестации обучающихся по дисциплине разработан рабочей группой в составе: Дьяконов М.Ю.

Руководитель основной
профессиональной
образовательной программы,
преподаватель колледжа РГСУ

(подпись)

О.Г. Большакова

Фонд оценочных средств для промежуточной аттестации обучающихся по дисциплине обсужден и утвержден на заседании ПЦК:
Протокол № 10 от 10 мая 2022 г.

Председатель ПЦК

(подпись)

И.С. Холина

Фонд оценочных средств для промежуточной аттестации обучающихся по дисциплине рекомендован к утверждению представителями организаций-работодателей:

Благотворительный фонд
помощи детям-отказникам и
детям сиротам «БЮРО ДОБРЫХ
ДЕЛ», президент

(подпись)

А.С. Чупракова

СОДЕРЖАНИЕ

1. Форма промежуточной аттестации обучающегося по дисциплине	4
2. Типовые контрольные задания или иные материалы, необходимые для оценки результатов обучения по дисциплине	4
3. Методические материалы, определяющие процедуры и критерии оценивания результатов обучения по дисциплине	6
4. Лист регистрации изменений.....	9

1. Форма промежуточной аттестации обучающегося по дисциплине.

Контрольным мероприятием промежуточной аттестации обучающихся по дисциплине является **дифференцированный зачет**, который проводится в **устной** форме.

Дифференцированный зачет состоит из ответа на два теоретических вопроса.

2. Типовые контрольные задания или иные материалы, необходимые для оценки результатов обучения по дисциплине

Теоретический блок вопросов

1. Общество как система. Общественные отношения.
2. Человек. Индивид. Личность.
3. Сущность и виды деятельности.
4. Свобода и необходимость в человеческой деятельности.
5. Пути и формы общественного развития, общественный прогресс.
6. Познание, его пути и формы. Научное и ненаучное познание.
7. Науки о человеке и обществе.
8. Особенности социального и гуманитарного знания.
9. Эволюция представлений об обществе и человеке.
10. Истина и ее критерии.
11. Мировоззрение, убеждение, вера.
12. Культура и духовная жизнь общества.
13. Мораль.
14. Искусство и его роль в жизни общества и человека.
15. Религия в жизни общества и человека.
16. Наука и ее роль в жизни общества.
17. Образование, его цели, функции и особенности в современном мире.
18. Типы экономических систем. Особенности и основные механизмы рыночной экономики.
19. Понятие, формы и отношения собственности.
20. Экономическая культура. Нравственные и правовые основы экономических отношений.
21. Роль государства в экономике.
22. Финансовые институты. Деньги и банки.
23. Рынок труда. Занятость и безработица.
24. Человек и семья в системе экономических отношений.
25. Мировая экономика.
26. Особенности современной экономики России.
27. Социальные группы, социальная стратификация.
28. Социальный статус личности.
29. Социальные нормы и отклоняющееся поведение. Социальный контроль.
30. Семья и ее роль в жизни общества.
31. Межэтнические и межнациональные отношения.
32. Молодежь как социальная группа, особенности молодежной субкультуры.
33. Политическая система общества: понятие, структура. Типология политических режимов.
34. Демократия.
35. Государство и его политические функции.
36. Политические партии, их роль в политической жизни общества.
37. Гражданское общество и правовое государство.
38. Политическая культура, политическая идеология.
39. Политическая жизнь современной России.
40. Противоречия современного общественного развития. Глобализация и проблемы человечества в начале XXI в.
41. Теории происхождения государства.

42. Понятие и признаки государства.
43. Функции государства.
44. Форма государства и ее составные элементы.
45. Форма правления, как элемент формы государства.
46. Форма государственного устройства, как элемент формы государства.
47. Государственный (политический) режим, как элемент формы государства.
48. Понятие и виды социальных норм. Право в системе социальных норм.
Взаимоотношение права и морали.
49. Понятие, признаки, принципы и функции права.
50. Норма права: понятие и признаки. Структура правовой нормы.
51. Понятие и виды источников права.
52. Нормативно-правовые акты как источники права, их классификация.
53. Действие нормативного акта во времени, в пространстве и по кругу лиц.
54. Понятие правоотношения: его признаки, субъекты, содержание, объекты, виды.
55. Юридические факты: понятие и классификация.
56. Понятие, признаки и виды (классификация) правонарушений.
57. Юридический состав правонарушения: понятие и элементы.
58. Виды коррупционных правонарушений.
59. Общая характеристика коррупционных правонарушений.
60. Юридическая ответственность: понятие, признаки и функции. Виды юридической ответственности.
61. Особенности привлечения к ответственности за совершение коррупционных правонарушений.
62. Проблемы привлечения к уголовной ответственности за коррупционные преступления.
63. Общая характеристика Конституции Российской Федерации 1993 года: ее структура, порядок внесения поправок и пересмотра Конституции.
64. Основы конституционного строя Российской Федерации.
65. Конституционно-правовой статус личности и гражданина Российской Федерации.
66. Классификация основных прав и свобод человека и гражданина. Конституционные обязанности гражданина РФ.
67. Особенности федеративного устройства России. Правовой статус субъектов Российской Федерации.
68. Президент Российской Федерации. Полномочия и порядок избрания Президента РФ.
69. Президент РФ. Полномочия и основания прекращения полномочий Президента РФ.
70. Федеральное собрание Российской Федерации как представительный и законодательный орган власти. Структура и компетенция палат.
71. Государственная Дума Федерального Собрания РФ. Порядок формирования и компетенция. Статус депутата Государственной Думы РФ.
72. Совет Федерации Федерального Собрания Российской Федерации. Порядок формирования и компетенция. Статус члена Совета Федерации РФ.
73. Правительство Российской Федерации - высший орган исполнительной власти: формирование и полномочия.
74. Судебная система РФ. Статус судей в Российской Федерации.

1. Экономика как сфера жизни общества
2. Предмет изучения экономической теории
3. Микро- и макроэкономика
4. Позитивная и нормативная экономика
5. Проблема ограниченности ресурсов
6. Кривая производственных возможностей
7. Альтернативная стоимость

8. Проблема выбора в экономике
9. Понятие о рынке
10. Деньги и их значение
11. Стоимость и ее виды
12. Преимущества и недостатки рыночной системы
13. Спрос и его график
14. Неценовые факторы спроса
15. Предложение и его график
16. Неценовые факторы предложения
17. Понятие о рыночном равновесии
18. Дефицит и избыток на рынке
19. Графическое определение равновесия
20. Аналитическое определение равновесия
21. Понятие об эластичности в экономике
22. Эластичность спроса
23. Эластичность предложения
24. Понятие о потребительской полезности
25. Расчет оптимального бюджета потребителя
26. Понятие об издержках и их виды
27. Постоянные и переменные издержки
28. Предельные издержки
29. Издержки предприятия в условиях совершенной конкуренции
30. Виды рынок несовершенной конкуренции
31. Особенности ценообразования в условиях монополии
32. Монополистическая конкуренция
33. Антимонopolная политика
34. Структура национальной экономики
35. Система национальных счетов
36. Методы расчета ВВП
37. Дефлятор ВВП
38. Рынок труда и его особенности
39. Равновесие на рынке труда
40. Заработная плата и трудовое время
41. Производительность труда
42. Рынок капитала
43. Ссудный процент
44. Полноценные и неполноценные деньги
45. Виды денежных агрегатов
46. Денежная база
47. Центральный банк и его роль
48. Коммерческие банки и их роль
49. Расчет платежей при погашении кредита
50. Виды налогов
51. Бюджетная система России
52. Особенности современного российского бюджета
53. Виды инфляции
54. Безработица и ее последствия
55. Экономический рост и экономические циклы

Примерные темы индивидуальных проектов:

1. Конституции в истории России (сравнительный анализ).
2. Политические партии в современной России.

3. Роль личности в истории общества.
4. Проблемы социальной мобильности в Российском обществе.
5. Электронное государство: за и против.
6. Права ребенка. Почему необходимо защищать детство.
7. Права детей в истории России.
8. Проект предложений к закону о молодежи.
9. Нарушение прав человека в **экономической** и социальной сферах.
10. Массовое общество и молодежная субкультура.
11. Жизненные цели молодого поколения России (по материалам СМИ)
12. Чего хочет и о чем мечтает современная российская молодежь?
13. Самые востребованные профессии: сегодня и 50 лет назад.
14. Ответственность родителей в случае неисполнения родительских обязанностей.
15. Субъективные причины подростковой преступности.
16. Эволюция института семьи в России.
17. Демографическая ситуация в России: история и современность, пути преодоления демографического кризиса.
18. Формальное и подлинное право супругов на равноправие.
19. Классификации и типологии молодежной субкультуры.
20. Защита прав несовершеннолетних - задача мирового сообщества.
21. Что я знаю об истории правозащитного движения.
22. Усыновление (удочерение) как приоритетная форма устройства детей в семью.
23. Институт приемной семьи: правовые и нравственные стороны.
24. Влияние религиозных объединений на формирование сознания подростка.
25. Предпринимательская деятельность подростков.
26. Деньги и их значение
27. Постоянные и переменные издержки
28. Проблема выбора в экономике
29. Экономика как сфера жизни общества
30. Проблема ограниченности ресурсов
31. Центральный банк и его роль
32. Коммерческие банки и их роль

3. Методические материалы, определяющие процедуры и критерии оценивания результатов обучения по дисциплине

Критерии оценки ответа:

Для планирования расчета текущего рейтинга обучающегося используются следующие пропорции:

Вид учебного действия	Максимальная рейтинговая оценка, баллов
Академическая активность	10
практические задания	40
<i>из них: текущие практические задания</i>	20
<i>итоговое практическое задание</i>	20
рубежи текущего контроля	30
ИТОГО:	80

Критерии оценки теста:

«Зачтено» - если обучающийся правильно выполнил не менее 2/3 всей работы или допустил не более одной грубой ошибки и двух недочетов, не более одной грубой и одной негрубой

ошибки, не более трех негрубых ошибок, одной негрубой ошибки и трех недочетов, при наличии четырех-пяти недочетов.

«Не зачтено» - если число ошибок и недочетов превысило норму для оценки 3 или правильно выполнено менее 2/3 всей работы.

Требования к выполнению доклада.

Рекомендуется следующая структура доклада:

- ☐ титульный лист, содержание доклада;
- ☐ краткое изложение;
- ☐ цели и задачи;
- ☐ изложение характера исследований и рассмотренных проблем, гипотезы, спорные вопросы;
- ☐ источники информации, методы сбора и анализа данных, степень их полноты и достоверности;
- ☐ анализ и толкование полученных в работе результатов;
- ☐ выводы и оценки;
- ☐ библиография и приложения.

Время выступления докладчика не должно превышать 10 минут.

Основные требования к оформлению доклада:

- титульный лист должен включать название доклада, наименование кафедры, фамилию студента;
- все использованные литературные источники сопровождаются библиографическим описанием;
- приводимая цитата из источника берется в кавычки (оформляются сноски);
- единицы измерения должны применяться в соответствии с действующими стандартами;
- все названия литературных источников следует приводить в соответствии с новейшими изданиями;
- рекомендуется включение таблиц, графиков, схем, если они отражают основное содержание или улучшают ее наглядность;
- названия фирм, учреждений, организаций и предприятий должны именоваться так, как они указываются в источнике;

Критерии оценки доклада

При выполнении доклада обучающийся должен продемонстрировать умение кратко излагать прочитанный материал, а также умение обобщать и анализировать материал по теме доклада.

Максимальная оценка за доклад: 8 баллов.

Основными критериями оценки доклада являются:

- ☐ актуальность выбранной темы и излагаемого материала – 2 балла;
- ☐ содержательность – 2 балла;
- ☐ структура и оформление доклада – 1 балл;
- ☐ четкость и выразительность выступления – 1 балл;
- ☐ умение пользоваться конспектом – 1 балл;
- ☐ точность и полнота ответов на вопросы – 1 балл.

Презентация

Требования к презентациям

1. Объем презентации 20 -50 слайдов.

2. На титульном слайде должно быть отражено:

- ☐ наименование факультета;
- ☐ наименование прелметной (цикловой) комиссии;

- ☐ тема презентации;
 - ☐ фамилия, имя, отчество, специальность, форма обучения, номер группы автора презентации;
 - ☐ фамилия, имя, отчество, степень, звание, должность руководитель работы;
 - ☐ год выполнения работы.
3. В презентации должны быть отражено обоснование актуальности представляемого материала, цели и задачи работы.
4. Содержание презентации должно включать наиболее значимый материал доклада, а также, при необходимости, таблицы, диаграммы, рисунки, фотографии, карты, видео – вставки, звуковое сопровождение.
5. Заключительный слайд должен содержать информацию об источниках информации для презентации.

Критерии оценки презентации

1. Объем презентации 20 -50 слайдов (1 балл).
2. Правильность оформления титульного слайда (0,5 балла);
3. Актуальность отобранного материала, обоснованность формулировки цели и задач работы (0,5 балла);
4. Наглядность и логичность презентации, обоснованность использования таблиц, диаграмм, рисунков, фотографий, карт, видео – вставок, звукового сопровождения; правильный выбор шрифтов, фона, других элементов дизайна слайда (2 балла).
5. Объем и качество источников информации (не менее 2-х интернет – источников и не менее 2-х литературных источников).

В процессе определения рубежного рейтинга обучающегося используется следующая шкала:

Рубежный рейтинг	Критерии оценки освоения обучающимся дисциплины в ходе контрольных мероприятий промежуточной аттестации
19-20 рейтинговых баллов	обучающийся глубоко и прочно усвоил программный материал, исчерпывающе, последовательно, грамотно и логически стройно его излагает, тесно увязывает с задачами и будущей деятельностью, не затрудняется с ответом при видоизменении задания, свободно справляется с задачами и практическими заданиями, правильно обосновывает принятые решения, умеет самостоятельно обобщать и излагать материал, не допуская ошибок (<i>отлично</i>)
16-18 рейтинговых баллов	обучающийся твердо знает программный материал, грамотно и по существу излагает его, не допуская существенных неточностей в ответе на вопрос, может правильно применять теоретические положения и владеет необходимыми умениями и навыками при выполнении практических заданий (<i>хорошо</i>)
13-15 рейтинговых баллов	обучающийся освоил основной материал, но не знает отдельных деталей, допускает неточности, недостаточно правильные формулировки, нарушает последовательность в изложении программного материала и испытывает затруднения в выполнении практических заданий (<i>удовлетворительно</i>)
1-12 рейтинговых баллов	обучающийся не знает значительной части программного материала, допускает существенные ошибки, с большими затруднениями выполняет практические задания, задачи (<i>неудовлетворительно</i>)

0 баллов	не аттестован
----------	---------------

4. Лист регистрации изменений

№ п/п	Содержание изменения	Реквизиты документа	Дата введения изменения
1.	Утвержден и введен в действие решением ПЦК гуманитарных и общественных дисциплин на основании Федерального государственного образовательного стандарта среднего профессионального образования по специальности 40.02.01 - Право и организация социального обеспечения (среднее профессиональное образование), утвержденного приказом Министерства образования и науки Российской Федерации от 12.05.2014 г. № 508	Протокол заседания ПЦК гуманитарных и общественных дисциплин № 10 от «10» мая 2022 года	01.09.2022
2.			



Министерство науки и высшего образования Российской Федерации
ФЕДЕРАЛЬНОЕ ГОСУДАРСТВЕННОЕ БЮДЖЕТНОЕ ОБРАЗОВАТЕЛЬНОЕ УЧРЕЖДЕНИЕ
ВЫСШЕГО ОБРАЗОВАНИЯ
«РОССИЙСКИЙ ГОСУДАРСТВЕННЫЙ СОЦИАЛЬНЫЙ
УНИВЕРСИТЕТ»



УТВЕРЖДАЮ
Директор Колледжа РГСУ
А.В. Косоплечев
«24» мая 2022 г.

ФОНД ОЦЕНОЧНЫХ СРЕДСТВ ДЛЯ ПРОМЕЖУТОЧНОЙ АТТЕСТАЦИИ
ОБУЧАЮЩИХСЯ ПО ДИСЦИПЛИНЕ

БОУД.08 РОДНАЯ ЛИТЕРАТУРА

реализуемой в пределах
программы подготовки специалистов среднего звена
на базе основного общего образования

по специальности
40.02.01 ПРАВО И ОРГАНИЗАЦИЯ СОЦИАЛЬНОГО ОБЕСПЕЧЕНИЯ

Социально-экономический профиль

ОБРАЗОВАТЕЛЬНАЯ ПРОГРАММА СРЕДНЕГО
ПРОФЕССИОНАЛЬНОГО ОБРАЗОВАНИЯ - ПРОГРАММА
ПОДГОТОВКИ СПЕЦИАЛИСТОВ СРЕДНЕГО ЗВЕНА

Уровень профессионального образования
Среднее профессиональное образование

программа базовой подготовки
на базе основного общего образования

Форма обучения
Очная, заочная

Москва 2022 г.

Фонд оценочных средств для промежуточной аттестации обучающихся разработан на основании:

- федерального государственного образовательного стандарта среднего профессионального образования по специальности **40.02.01 Право и организация социального обеспечения**, утвержденного приказом Министерства образования и науки Российской Федерации от 12.05.2014 г. № 508;

– рекомендациями по организации получения среднего общего образования в пределах освоения образовательных программ среднего профессионального образования на базе основного общего образования с учетом требований федеральных государственных образовательных стандартов и получаемой специальности или профессии среднего профессионального образования (письмо Департамента государственной политики в сфере подготовки рабочих кадров и ДПО Минобрнауки России от 17.03.2015 № 06-259);


– примерной основной образовательной программы среднего общего образования, одобренной решением федерального учебно-методического объединения по общему образованию (протокол от 28 июня 2016 г. № 2/16-з);

– учебного плана по основной профессиональной образовательной программе среднего профессионального образования – программе подготовки специалистов среднего звена по специальности **40.02.01 Право и организация социального обеспечения**.

Фонд оценочных средств для промежуточной аттестации обучающихся по учебной дисциплине разработан рабочей группой в составе:

Н.Д. Патюлина, преподаватель Колледжа РГСУ
Л.Ф. Суржикова, преподаватель Колледжа РГСУ


Руководитель основной
профессиональной
образовательной программы


(подпись) Н.А. Черных

Фонд оценочных средств для промежуточной аттестации обучающихся по учебной дисциплине обсужден и утвержден на заседании ПЦК лингвистических дисциплин.

Протокол № 10 от «10» мая 2022 года.

Председатель ПЦК
(лингвистические дисциплины)


(подпись) Е.С. Матвеева

Фонд оценочных средств для промежуточной аттестации обучающихся по учебной дисциплине рецензирован и рекомендован к утверждению:

Автономная некоммерческая организация
Культурно-спортивный центр «Мир
путешествий»


(подпись) В.Б. Хилков

СОДЕРЖАНИЕ:

1. Форма промежуточной аттестации обучающегося по учебной дисциплине	5
2. Типовые контрольные задания или иные материалы, необходимые для оценки результатов обучения по дисциплине	5
3. Методические материалы, определяющие процедуры и критерии оценивания результатов обучения по дисциплине (модулю)	8
4. ЛИСТ РЕГИСТРАЦИИ ИЗМЕНЕНИЙ.....	12

1. Форма промежуточной аттестации обучающегося по учебной дисциплине

Контрольным мероприятием промежуточной аттестации обучающихся по учебной дисциплине является **дифференцированный зачет**, который проводится в **устной** форме.

Дифференцированный зачет состоит из ответов на 2 теоретических вопроса.

2. Типовые контрольные задания или иные материалы, необходимые для оценки результатов обучения по дисциплине

Примерные вопросы к КСР БОУД 08 «Родная литература»:

1. Г.Р. Державин – поэт, осуществивший поворот литературы к радостям и горестям земной жизни. Независимость его общественной позиции. Классические и реалистические элементы в творчестве поэта. (Чтение наизусть)
2. Образ России в поэме «Мертвые души» (изображение жизни народа: образы людей из народа, данные в комическом освещении, образ народа – богатыря, образ народа – творца).
3. Краткая характеристика творчества В.А. Жуковского. Романтизм как философия жизни и художественный мир произведений поэта. (Чтение наизусть).
4. Души «мертвые и живые» в поэме Н.В. Гоголя.
5. Основные мотивы и главные темы лирики А.С. Пушкина. Философское отношение к смыслу жизни, творчеству, любви, природе. (чтение наизусть).
6. А.Н. Островский – основоположник русского реалистического театра. Тема «горячего сердца» и «темного царства» в пьесах драматурга.
7. Социально-историческое и общечеловеческое значение нравственных проблем романа «Евгений Онегин» (цель и смысл жизни, губительность индивидуализма и эгоизма, идея верности любви и долгу).
8. Смысл заглавия пьесы «Гроза». Какую роль играет пейзаж в драме? Согласны ли вы с определением – «темное царство»?
9. В чем заключается историзм и энциклопедизм романа «Евгений Онегин»? Широта охвата действительности, единство эпического и лирического начал. «Евгений Онегин» как первый реалистический роман в русской литературе. (Чтение наизусть отрывка из романа)
10. Проблема человеческого достоинства в драме «Гроза». С чем борется героиня с «темным царством» или с чувством долга?
11. Татьяна – «милый идеал» нравственного долга, нерушимой супружеской верности. (С образом героини связано убеждение Пушкина в том, что человеку всегда доступно понимание возвышенных целей и возможность подняться над бездуховной средой). Сопоставьте письмо Татьяны с письмом Онегина.
12. Проблематика и конфликт драмы «Бесприданница».
13. Евгений Онегин – «лишний человек». В чем причина трагического итога жизненного пути Евгения Онегина?
14. Тема гибели тонко чувствующего, талантливого человека в грубом и жестоком мире. (Духовная драма Ларисы Огудаловой)
15. Обусловленность характера лирики М.Ю. Лермонтова особенностям времени и таланта (пафос вольности и протеста, чувство тоски и одиночества; жажда любви и гармонии).
16. Историко-философский смысл романа «Обломов». (Для чего приходит в этот мир человек, в чем смысл его жизни?)
17. «Герой нашего времени» - нравственно-психологический роман о трагедии незаурядной личности в условиях 30-х годов XIX в.
18. Типичен ли образ Андрея Штольца? («существование без труда и борьбы – неинтересно»)

19. Роль композиции произведения в раскрытии образа Печорина. В какой из повестей Печорин вызывает у вас большее осуждение, в «Бэле» или в «Максим Максимыче»? почему?
20. В чем трагедия жизни героя романа «Обломов»? Можно ли рассмотреть Обломова как национальный и больше – как общечеловеческий образ?
21. Печорин – герой своего времени, «умная ненужность» (основной конфликт романа – конфликт человека и среды, личности и общества)
22. Проблемы поколений, самовоспитания, жизненной активности и вечных человеческих ценностей в романе И.С. Тургенева «Отцы и дети».
23. Анализ человеческой души как основа романа М.Ю. Лермонтова «Герой нашего времени».
24. Идеи разногласия Базарова и Кирсановых старших. Чьи взгляды являются прогрессивными?
25. Онегин и Печорин: проблемы несостоятельности индивидуализма, ответственность человека перед людьми.
26. Смысл названия романа И.С. Тургенева «Отцы и дети». Утверждение непреходящих духовных ценностей дворянской культуры.
27. Женские образы в романе М.Ю. Лермонтова «Герой нашего времени».
28. Нигилист Базаров как социально-психологический тип.
29. Идеино-художественное своеобразие, смысл названия поэмы «Мертвые души».
30. Тема «отцов и детей» в романе И.С. Тургенева «Отцы и дети».
31. Единство сатирического и лирического начал, раздумья писателя о судьбах Родины в поэме «Мертвые души».
32. Печорин и Базаров как герои своего времени (Базаров и «лишние люди»).
33. Изображение помещного дворянства в поэме «Мертвые души» (первое впечатление о героях; особенности внешности, манеры поведения и речи; отношение к хозяйству, к окружающим; любимые занятия; жизненные цели).
34. Испытание любовью и смертью. Базаров и его родители. Каково отношение Тургенева к своему герою?
35. Чичиков и чичиковщина (эпоха, в которую сложился характер героя; жизненные цели и деятельность; Чичиков в сравнении с другими персонажами).
36. Научные, философские, политические, эстетические взгляды Базарова. Ваше отношение к нигилистическому мировоззрению.
37. Необычная судьба Ф.И. Тютчева – человека и поэта. Философские мотивы поэзии Ф.И. Тютчева (человек и природа, тема любви, судьба человечества, христианские мотивы).
38. Н.А. Некрасов – поэт «мести и печали». Главная задача поэзии – служение Родине и народу. Исповедь, проповедь и покаяние в лирике поэта.
39. Биография Чичикова – главный прием, показывающий формирование подлека-приобретателя: «все сделаешь и все прошибешь на свете копеечкой».
40. «Стихи пленительные Фета» - поэт «чистого искусства». Проникновенное чувство родной природы, единство ее с человеком в поэзии А.А. Фета. Анализ стихотворения (по выбору), чтение наизусть
41. Н.С. Лесков. Характер и трагическая судьба русского человека. Борьба его за счастье, за право быть человеком. Самобытность языка писателя.
42. Утверждение непреходящих нравственных ценностей, неразрывной связи поколений в лирике Н.А. Заболоцкого. Художественная неповторимость стихотворений поэта. Анализ стихотворения.
43. Сатирическое обличие деспотизма, невежества власти и бесправия, покорности народа в романе М.Е. Салтыкова-Щедрина «История одного города».

44. А.Т. Твардовский. Образ русского человека, русского характера в лирике поэта. «Я знаю, никакой моей вины...» Анализ стихотворения.
45. Многоплановость и сложность социально-психологического конфликта в романе «Преступление и наказание» Ф.М. Достоевского.
46. Б.Л. Пастернак. Человек, история и природа в лирике поэта (или романе «Доктор Живаго»). Анализ стихотворения.
47. Смысл теории Раскольникова. Социальные и философские истоки его бунта.
48. А.А. Ахматова. Тема народного страдания и скорби в поэме Ахматовой «Реквием». Лирика – высокая духовность, философичность и раздумья над смыслом жизни. Анализ стихотворения.
49. Идея христианского смирения, всепримиряющей любви как антитеза бунту Раскольникова. Проблема личной ответственности человека за судьбы мира.
50. Поэтический мир Марины Цветаевой. Анализ стихотворения.
51. «Мысль народная» в романе Л.Н. Толстого «Война и мир» (вопрос о смысле исторического процесса, о границах человеческой воли).
52. Образ России в поэзии А. Блока. Трагическое мироощущение лирического героя А. Блока. Анализ стихотворения.
53. Духовные искания героев романа Л.Н. Толстого «Война и мир».
54. Мотивы трагического одиночества и мечта о «вселенской любви» в лирике В.В. Маяковского. Анализ стихотворения.
55. Психологизм романа Л.Н. Толстого «Война и мир» (диалектика души, роль портретных деталей и внутренних монологов).
56. Тема Родины в лирике С.А. Есенина. Мечта о «чистой» любви – один из сквозных мотивов лирики Есенина. Анализ стихотворения.
57. Мечта о красоте человеческих чувств и отношений, отрицание пошлости, фальши, бездуховности, об ответственности человека за свою судьбу, о творческом труде как основе честной и чистой жизни в прозе А.П. Чехова.
58. Романтический мир раннего Блока. «Стихи о Прекрасной Даме». Анализ стихотворения.
59. Новаторство драматургии А.П. Чехова: отсутствие борьбы-интриги, психологический подтекст, символическая функция пейзажа, сложная жанровая природа пьес Чехова.
60. Поэзия Серебряного века. Символизм. В.Я. Брюсов. Анализ стихотворения.
61. Национальные истоки героев И.А. Бунина. «Живопись словом» - характерная особенность стиля писателя. Анализ эпизода из рассказа (по выбору).
62. Поэзия Серебряного века. «Поэзия как волшебство» в творчестве К.Д. Бальмонта.
63. Люди цивилизации и люди природы в рассказах А.И. Куприна. («Олеся», «Гранатовый браслет», «Гамбринус»).
64. Поэзия Серебряного века. Акмеизм. Мир образов Николая Гумилева. Анализ стихотворения.
65. Споры о предназначении человека, пафос активного отношения к жизни в ранних рассказах М. Горького.
66. Поэзия Серебряного века. Футуризм. Эгофутуризм Игоря Северянина. Анализ стихотворения.
67. Вопрос о правде в драме М. Горького «На дне». «Во что веришь – то и есть».
68. Духовная высота, предельность требований к жизни, острота антитезы в лирике О. Мандельштама. Анализ стихотворения.
69. Изображение Гражданской войны как трагедии народа в романе-эпосе М.А. Шолохова «Тихий Дон». Судьба Григория Мелехова как путь поиска правды жизни.
70. Судьба человека в суровых испытаниях, эпохи, мужество, сила духа :»Один день Ивана Денисовича» А.И.Солженицына.
71. Характерные черты времени в прозе А.П. Платонова.

72. Тема совести и чести в романе М.А. Булгакова «Мастер и Маргарита».
Противостояние трагическим испытаниям действительности.
Любовь героев как высокая духовная ценность.

3. Методические материалы, определяющие процедуры и критерии оценивания результатов обучения по дисциплине (модулю)

Для планирования расчета текущего рейтинга обучающегося используются следующие пропорции:

Вид учебного действия	Максимальная рейтинговая оценка, баллов
Академическая активность	10
практические задания	40
<i>из них: текущие практические задания</i>	20
<i>итоговое практическое задание</i>	20
рубежи текущего контроля	30
ИТОГО:	80

Критерии оценки теста:

«Зачтено» - если обучающийся правильно выполнил не менее 2/3 всей работы или допустил не более одной грубой ошибки и двух недочетов, не более одной грубой и одной негрубой ошибки, не более трех негрубых ошибок, одной негрубой ошибки и трех недочетов, при наличии четырех-пяти недочетов.

«Не зачтено» - если число ошибок и недочетов превысило норму для оценки 3 или правильно выполнено менее 2/3 всей работы.

Требования к выполнению доклада.

Рекомендуется следующая структура доклада:

- ☐ титульный лист, содержание доклада;
- ☐ краткое изложение;
- ☐ цели и задачи;
- ☐ изложение характера исследований и рассмотренных проблем, гипотезы, спорные вопросы;
- ☐ источники информации, методы сбора и анализа данных, степень их полноты и достоверности;
- ☐ анализ и толкование полученных в работе результатов;
- ☐ выводы и оценки;
- ☐ библиография и приложения.

Время выступления докладчика не должно превышать 10 минут.

Основные требования к оформлению доклада:

- титульный лист должен включать название доклада, наименование кафедры, фамилию студента;
- все использованные литературные источники сопровождаются библиографическим описанием;
- приводимая цитата из источника берется в кавычки (оформляются сноски);
- единицы измерения должны применяться в соответствии с действующими стандартами;
- все названия литературных источников следует приводить в соответствии с новейшими изданиями;
- рекомендуется включение таблиц, графиков, схем, если они отражают основное содержание или улучшают ее наглядность;

- названия фирм, учреждений, организаций и предприятий должны именоваться так, как они указываются в источнике;

Критерии оценки доклада

При выполнении доклада обучающийся должен продемонстрировать умение кратко излагать прочитанный материал, а также умение обобщать и анализировать материал по теме доклада.

Максимальная оценка за доклад: 8 баллов.

Основными критериями оценки доклада являются:

- ☐ актуальность выбранной темы и излагаемого материала – 2 балла;
- ☐ содержательность – 2 балла;
- ☐ структура и оформление доклада – 1 балл;
- ☐ четкость и выразительность выступления – 1 балл;
- ☐ умение пользоваться конспектом – 1 балл;
- ☐ точность и полнота ответов на вопросы – 1 балл.

Презентация

Требования к презентациям

1. Объем презентации 20 -50 слайдов.
2. На титульном слайде должно быть отражено:
 - ☐ наименование факультета;
 - ☐ наименование предметной (цикловой) комиссии;
 - ☐ тема презентации;
 - ☐ фамилия, имя, отчество, специальность, форма обучения, номер группы автора презентации;
 - ☐ фамилия, имя, отчество, степень, звание, должность руководитель работы;
 - ☐ год выполнения работы.
3. В презентации должны быть отражены обоснование актуальности представляемого материала, цели и задачи работы.
4. Содержание презентации должно включать наиболее значимый материал доклада, а также, при необходимости, таблицы, диаграммы, рисунки, фотографии, карты, видео – вставки, звуковое сопровождение.
5. Заключительный слайд должен содержать информацию об источниках информации для презентации.

Критерии оценки презентации

1. Объем презентации 20 -50 слайдов (1 балл).
2. Правильность оформления титульного слайда (0,5 балла);
3. Актуальность отобранного материала, обоснованность формулировки цели и задач работы (0,5 балла);
4. Наглядность и логичность презентации, обоснованность использования таблиц, диаграмм, рисунков, фотографий, карт, видео – вставок, звукового сопровождения; правильный выбор шрифтов, фона, других элементов дизайна слайда (2 балла).
5. Объем и качество источников информации (не менее 2-х интернет – источников и не менее 2-х литературных источников).

Требования к выполнению Эссе (реферата)

Эссе – литературное произведение небольшого объема, обычно прозаическое, свободной композиции, передающее индивидуальные впечатления, суждения, соображения автора о той или иной проблеме, теме, о том или ином событии или явлении.

Реферат (от лат. *refere* – сообщать) – краткое изложение в письменном виде или в форме публикации доклада, содержания научного труда (трудов), литературы по теме. Работа над рефератом условно разделяется на выбор темы, подбор литературы,

подготовку и защиту плана; написание теоретической части и всего текста с указанием библиографических данных используемых источников, подготовку доклада, выступление с ним. Тематика рефератов полностью связана с основными вопросами изучаемого курса.

Тему эссе (реферата) обучающиеся выбирают самостоятельно, но если на одну тему претендует несколько студентов, на помощь приходит преподаватель. Список литературы к темам не дается, и обучающиеся самостоятельно ведут библиографический поиск, причем им не рекомендуется ограничиваться университетской библиотекой.

Важно учитывать, что написание реферата требует от обучающихся определенных усилий. Особое внимание следует уделить подбору литературы, методике ее изучения с целью отбора и обработки собранного материала, обоснованию актуальности темы и теоретического уровня обоснованности используемых в качестве примеров фактов какой-либо деятельности.

Выбрав тему реферата, начав работу над литературой, необходимо составить план. Изучая литературу, продолжается обдумывание темы, осмысливание прочитанного, делаются выписки, сопоставляются точки зрения разных авторов и т.д. Реферативная работа сводится к тому, чтобы в ней выделились две взаимосвязанные стороны: во-первых, ее следует рассматривать как учебное задание, которое должен выполнить обучаемый, а во-вторых, как форму научной работы, творческого воображения при выполнении учебного задания.

Наличие плана реферата позволяет контролировать ход работы, избежать формального переписывания текстов из первоисточников.

Оформление реферата включает титульный лист, оглавление и краткий список использованной литературы. Список использованной литературы размещается на последней странице рукописи или печатной форме реферата. Реферат выполняется в письменной или печатной форме на белых листах формата А4 (210 x 297 мм). Шрифт Times New Roman, кегель 14, через 1,5 интервала при соблюдении следующих размеров текста: верхнее поле – 25 мм, нижнее – 20 мм, левое – 30 мм, правое – 15 мм. Нумерация страниц производится сверху листа, по центру. Титульный лист нумерации не подлежит.

Рефераты должны быть написаны простым, ясным языком, без претензий на наукообразность. Следует избегать сложных грамматических оборотов, непривычных терминов и символов. Если же такие термины и символы все-таки приводятся, то необходимо разъяснять их значение при первом упоминании в тексте реферата. Это правило касается и дипломных работ.

Объем реферата предполагает тщательный отбор информации, необходимой для краткого изложения вопроса. Важнейший этап – редактирование готового текста реферата и подготовка к обсуждению. Обсуждение требует хорошей ориентации в материале темы, умения выделить главное, поставить дискуссионный вопрос, привлечь внимание слушателей к интересной литературе, логично и убедительно изложить свои мысли.

Рефераты обязательно подлежат защите. Процедура защиты начинается с определения оппонентов защищающего свою работу. Они стремятся дать основательный анализ работы студента, обращают внимание на положительные моменты и недостатки реферата, дают общую оценку содержанию, форме преподнесения материала, характеру использованной литературы. Иногда они дополняют тот или иной раздел реферата. Последнее особенно ценно, ибо говорит о глубоком знании обучающимся-оппонентом изучаемой проблемы.

Обсуждение не ограничивается заслушиванием оппонентов. Другие обучающиеся имеют право уточнить или опровергнуть какое-либо утверждение. Преподаватель предлагает любому обучающемуся задать вопрос по существу доклада или попытаться подвести итог обсуждению.

Алгоритм работы над рефератом

1. Выбор темы

Тема должна быть сформулирована грамотно (с литературной точки зрения);

В названии реферата следует поставить четкие рамки рассмотрения темы;

Желательно избегать слишком длинных названий;

Следует по возможности воздерживаться от использования в названии спорных с научной точки зрения терминов, излишней наукообразности, а также чрезмерного упрощения формулировок.

2. Реферат следует составлять из пяти основных частей: введения; основной части; заключения; списка литературы; приложений.

3. Основные требования к введению:

Во введении не следует концентрироваться на содержании; введение должно включать краткое обоснование актуальности темы реферата, где требуется показать, почему данный вопрос может представлять научный интерес и есть ли связь представляемого материала с современностью. Таким образом, тема реферата должна быть актуальна либо с научной точки зрения, либо с современных позиций.

Очень важно выделить цель, а также задачи, которые требуется решить для выполнения цели;

Введение должно содержать краткий обзор изученной литературы, в котором указывается взятый из того или иного источника материал, кратко анализируются изученные источники, показываются их сильные и слабые стороны;

Объем введения составляет две страницы текста.

4. Требования к основной части реферата:

Основная часть содержит материал, отобранный для рассмотрения проблемы;

Также основная часть должна включать в себя собственно мнение учащихся и сформулированные самостоятельные выводы, опирающиеся на приведенные факты;

Материал, представленный в основной части, должен быть логически изложен и распределен по параграфам, имеющим свои названия;

В изложении основной части необходимо использовать сноски (в первую очередь, когда приводятся цифры и чьи-то цитаты);

Основная часть должна содержать иллюстративный материал (графики, таблицы и т. д.);

Объем основной части составляет около 10 страниц.

5. Требования к заключению:

В заключении формулируются выводы по параграфам, обращается внимание на выдвинутые во введении задачи и цели;

Заключение должно быть четким, кратким, вытекающим из содержания основной части.

6. Требования к оформлению списка литературы (по ГОСТу):

Необходимо соблюдать правильность последовательности записи источников: сначала следует писать фамилию, а после инициалы; название работы не ставится в кавычки; после названия сокращенно пишется место издания; затем идет год издания; наконец, называется процитированная страница.

Критерии оценки реферата

Студент, защищающий реферат, должен рассказать о его актуальности, поставленных целях и задачах, изученной литературе, структуре основной части, сделанных в ходе работы выводах.

По окончании выступления ему может быть задано несколько вопросов по представленной проблеме.

Оценка складывается из соблюдения требований к реферату, грамотного раскрытия темы, умения четко рассказывать о представленном реферате, способности понять суть задаваемых по работе вопросов и найти точные ответы на них.

Реферат, в котором полностью освещена тема и который оформлен согласно требованиям, оценивается до 15 баллов.

В процессе определения рубежного рейтинга обучающегося используется следующая шкала:

Рубежный рейтинг	Критерии оценки освоения обучающимся учебной дисциплины в ходе контрольных мероприятий промежуточной аттестации
19-20 рейтинговых баллов	обучающийся глубоко и прочно усвоил программный материал, исчерпывающе, последовательно, грамотно и логически стройно его излагает, тесно увязывает с задачами и будущей деятельностью, не затрудняется с ответом при видоизменении задания, свободно справляется с задачами и практическими заданиями, правильно обосновывает принятые решения, умеет самостоятельно обобщать и излагать материал, не допуская ошибок (<i>отлично</i>)
16-18 рейтинговых баллов	обучающийся твердо знает программный материал, грамотно и по существу излагает его, не допуская существенных неточностей в ответе на вопрос, может правильно применять теоретические положения и владеет необходимыми умениями и навыками при выполнении практических заданий (<i>хорошо</i>)
13-15 рейтинговых баллов	обучающийся освоил основной материал, но не знает отдельных деталей, допускает неточности, недостаточно правильные формулировки, нарушает последовательность в изложении программного материала и испытывает затруднения в выполнении практических заданий (<i>удовлетворительно</i>)
1-12 рейтинговых баллов	обучающийся не знает значительной части программного материала, допускает существенные ошибки, с большими затруднениями выполняет практические задания, задачи (<i>неудовлетворительно</i>)
0 баллов	не аттестован

4. ЛИСТ РЕГИСТРАЦИИ ИЗМЕНЕНИЙ

№ п/п	Содержание изменения	Реквизиты документа	Дата введения изменения
1.	Утвержден и введен в действие решением ПЦК на основании Федерального государственного образовательного стандарта среднего профессионального образования по специальности 40.02.01 ПРАВО И ОРГАНИЗАЦИЯ СОЦИАЛЬНОГО ОБЕСПЕЧЕНИЯ , утвержденного приказом Министерства образования и науки Российской Федерации от 12.05.2014 г. № 508	Протокол заседания ПЦК лингвистических дисциплин № 10 от «10» мая 2022 года	01.09.2022



Министерство науки и высшего образования Российской Федерации
Федеральное государственное бюджетное образовательное учреждение высшего образования
«РОССИЙСКИЙ ГОСУДАРСТВЕННЫЙ СОЦИАЛЬНЫЙ УНИВЕРСИТЕТ»



ФОНД ОЦЕНОЧНЫХ СРЕДСТВ ДЛЯ ПРОМЕЖУТОЧНОЙ
АТТЕСТАЦИИ ОБУЧАЮЩИХСЯ ПО ДИСЦИПЛИНЕ:

ПОУД.01 МАТЕМАТИКА

реализуемый в пределах
программы подготовки специалистов среднего звена

на базе основного общего образования

по специальности

40.02.01 ПРАВО И ОРГАНИЗАЦИЯ СОЦИАЛЬНОГО ОБЕСПЕЧЕНИЯ

Социально-экономический профиль

ОБРАЗОВАТЕЛЬНАЯ ПРОГРАММА СРЕДНЕГО
ПРОФЕССИОНАЛЬНОГО ОБРАЗОВАНИЯ - ПРОГРАММА
ПОДГОТОВКИ СПЕЦИАЛИСТОВ СРЕДНЕГО ЗВЕНА

Уровень профессионального образования
Среднее профессиональное образование

программа базовой подготовки на базе основного общего образования

Форма обучения
Очная

Москва 2022 г.

Фонд оценочных средств для промежуточной аттестации обучающихся по дисциплине «**Математика**» разработан на основании федерального государственного образовательного стандарта среднего профессионального образования по специальности **40.02.01 Право и организация социального обеспечения**, утвержденного приказом Министерства образования и науки Российской Федерации от 12.05.2014 г. № 508, учебного плана по основной профессиональной образовательной программе среднего профессионального образования – программе подготовки специалистов среднего звена «**Право и организация социального обеспечения**».

Фонд оценочных средств для промежуточной аттестации обучающихся по дисциплине разработан рабочей группой в составе: Бекбулатов Д.Р., преподаватель, Дрыго Ю.С., преподаватель.

Руководитель основной
профессиональной
образовательной программы,
преподаватель колледжа РГСУ



(подпись)

О.Г. Большакова

Фонд оценочных средств для промежуточной аттестации обучающихся по дисциплине
обсужден и утвержден на заседании ПЦК:
Протокол № 10 от 10 мая 2022 г.

Председатель ПЦК естественно-
математических дисциплин,
физической культуры и БЖ




(подпись)

А.В. Ерпелев

Фонд оценочных средств для промежуточной аттестации обучающихся по дисциплине
рекомендован к утверждению представителями организаций-работодателей:

Благотворительный фонд
помощи детям-отказникам и
детям сиротам «БЮРО ДОБРЫХ
ДЕЛ», президент



(подпись)

А.С. Чупракова

СОДЕРЖАНИЕ

1. Форма промежуточной аттестации обучающегося по дисциплине	4
2. Типовые контрольные задания или иные материалы, необходимые для оценки результатов обучения по дисциплине	4
3. Методические материалы, определяющие процедуры и критерии оценивания результатов обучения по дисциплине	7
4. Лист регистрации изменений.....	10

1. Форма промежуточной аттестации обучающегося по дисциплине.

Контрольным мероприятием промежуточной аттестации обучающихся по дисциплине является **экзамен**, который проводится в **устно-письменной** форме.

Экзамен состоит из ответа на два теоретических вопроса и решения одной аналитической задачи.

2. Типовые контрольные задания или иные материалы, необходимые для оценки результатов обучения по дисциплине

Теоретический блок вопросов:

1. Степень с действительным показателем
2. Графики степенных функций
3. Показательная функция, её свойства и график
4. Определение логарифма. Основное логарифмическое тождество
5. Логарифмическая функция, её свойства и график
6. Радианная мера угла
7. Основные тригонометрические функции и их свойства
8. Основные тригонометрические тождества. Правило приведения
9. Формулы двойного угла и формулы понижения степени
10. Преобразование суммы тригонометрических функций в произведение и произведения в сумму
11. Графики тригонометрических функций
12. Преобразование графиков
13. Обратные тригонометрические функции и их графики
14. Решение простейших тригонометрических уравнений
15. Основные понятия стереометрии, Аксиомы стереометрии
16. Взаимное расположение прямых и плоскостей в пространстве
17. Расстояния между прямыми и плоскостями
18. Углы между прямыми и плоскостями
19. Векторы в пространстве. Координаты векторов
20. Сложение и вычитание векторов. Умножение вектора на число. Условие коллинеарности векторов
21. Скалярное произведение векторов. Условие ортогональности векторов
22. Многогранники. Прямоугольный параллелепипед
23. Призма. Боковая поверхность призмы
24. Пирамида, её боковая поверхность
25. Цилиндр. Развёртка цилиндра
26. Конус. Площадь поверхности конуса
27. Объём призмы и цилиндра
28. Объём пирамиды и конуса
29. Объём шара. Площадь поверхности сферы
30. Производная функции. Правила дифференцирования.
31. Производная сложной функции.
32. Производные высших порядков.
33. Непрерывность функции, классификация точек разрыва.

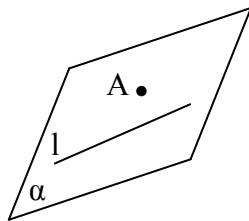
34. Достаточные условия монотонности функции.
35. Достаточные условия экстремумов функции.
36. Достаточные условия выпуклости, вогнутости, точки перегиба графика функции.
37. Первообразная. Неопределенный интеграл. Таблица основных интегралов.
38. Определенный интеграл. Формула Ньютона-Лейбница.

Аналитическое задание (решение задачи):

1. Вычислить. $\left(\left(3^{-1/4} \right)^8 + \left(\frac{3}{2} \right)^0 \right)^{-2}$
2. Решить уравнение. $\sqrt{4-x} = x+2$.
3. Решить неравенство. $2\sqrt{x-1} > x-4$.
4. Найти x : $3 \cdot 5^{x+2} - 15 \cdot 5^{x-1} + 5^{x+1} = 77$.
5. Решить уравнение $4^x - 15 \cdot 2^x - 16 = 0$
6. Вычислить $\log_6 \frac{1}{18} - \log_6 1 + \log_6 \frac{1}{12}$.
7. Вычислить $2^{4\log_6 6}$
8. Решить уравнение $\log_5(x^2 + 6x + 10) = 3^{\lg 1}$
9. Решить уравнение $\log_{0,5} x - 2\log_4(x^2 - 5x + 3) + 3\log_2(x - 2) = 0$
10. Решить уравнение $\log_5^2 \frac{x}{25} + 4\log_5 \frac{x}{5} - 4 = 0$
11. Сколько решений имеет система? Ответ обосновать графически. $\begin{cases} y = 2^{x-1} \\ 2x - y + 8 = 0 \end{cases}$
12. Сколько решений имеет система? Ответ обосновать графически. $\begin{cases} y = \log_{1/2} x \\ y = x^2 - 1 \end{cases}$
13. Решить неравенство. $\left(\frac{3}{4} \right)^{\frac{x+1}{x-2}} > \frac{\sqrt{3}}{2}$
14. Решить неравенство $\log_4 \log_{1/\sqrt{2}}(x+1) > 0,5$.
15. Вычислить, не применяя калькулятора $\cos 675^\circ \cdot \sin 900^\circ + \operatorname{tg}(-840^\circ)$
16. Найти значения всех тригонометрических функций угла α , если $3\cos \alpha = -\frac{1}{3}$;
 $\frac{\pi}{2} < \alpha < \pi$.
17. Построить график функции $y = 2 + \cos\left(x - \frac{\pi}{6}\right)$
18. Найти решение уравнения на указанном промежутке.
19. $2\sin(3x - 58^\circ) + \sqrt{2} = 0$, $180^\circ < x < 270^\circ$
20. Решить уравнение $2\cos^2(180^\circ + x) + 3\cos(90^\circ + x) = 0$

21. Найти все значения x , которые принадлежат интервалу $(a; b)$ и удовлетворяют данному уравнению $\cos 6x - \sin 3x = 0$ $[90^\circ; 180^\circ]$
22. Через прямую и не лежащую на ней точку можно провести плоскость и притом только одну.

Чертеж. Прямая l , точка $A \notin l$, плоскость α проходит через точку A и прямую l .



Построить сечение куба $ABCD A_1 B_1 C_1 D_1$ плоскостью, проходящей через точки $BB_1 D$.

23. Найти расстояние от точки $A(3; -2; 5)$ до оси OZ .
24. Из одной точки C к плоскости проведены две наклонные CA под углом α и CB под углом β . Проекция первой наклонной AK , второй- BK . $\alpha = 30^\circ$, $\beta = 60^\circ$, $BK = 10$ см. Найти CA .
25. Из начала координат построить вектор $\vec{a} = \overrightarrow{AB}$. Найти направляющие косинусы этого вектора $\cos \alpha$, $\cos \beta$, $\cos \gamma$. Отметить на чертеже углы α , β , γ . $A(-3; -1; 0)$; $B(-1; 2; 4)$.
26. Найти вектор $\vec{b} = 2 \cdot \overrightarrow{FD} - 3 \cdot \overrightarrow{DE}$, если $D(1; 8; 9)$;
27. $E(-1; 13; 14)$; $F(0; 10; 5)$
28. Найти в градусах величину $\angle A$ в треугольнике ABC , если $A(4; 5; -6)$; $B(3; 7; -5)$ и $C(5; 7; -8)$.
29. Найти $Pr_{\vec{b}} \vec{a}$, если $\vec{a}(2; 1; 5)$; $\vec{b}(-2; -2; 2)$.
30. При каких значениях m и n векторы $\vec{a}(5; m; -1)$; $\vec{b}(-1; 1; n)$ будут коллинеарны?
31. Основанием прямой призмы служит равнобедренный треугольник, основание которого равно 12, а боковая сторона равна 10. Найти объём призмы, если её высота равна высоте треугольника, опущенной на основание.
32. Определить объём правильной четырехугольной пирамиды, если её боковое ребро составляет с плоскостью основания угол 45° , а площадь диагонального сечения равна
33. Длина образующей конуса равна 25, периметр его осевого сечения равен 90. Найти площадь основания и тангенс угла наклона образующей к плоскости основания конуса.
34. В конус, высота которого равна 8 см, а длина образующей равна 10 см, вписан шар. Найти объём этого шара.

35. Вычислить предел $\lim_{x \rightarrow 2} \frac{x^2 - 2x}{x^2 - 4x + 4}$

36. Вычислить предел $\lim_{x \rightarrow \infty} \frac{3x^2 - 1}{2x^2 - 4x - 1}$

37. Найти производную частного $y = \frac{x^2 + 3x}{3 - x}$

38. Исследовать функцию $y = 2x^3 - 3x^2 - 36x + 5$ и построить её график.

39. Найти интеграл $\int \left(\frac{3}{\sqrt[5]{x}} - 7x^5 + \frac{4}{x^2} \right) dx$

40. Найти интеграл $\int \frac{\sin 3x dx}{\sqrt[3]{\cos^5 3x}}$

41. Найти интеграл $\int_1^3 3e^{2x} dx$

3. Методические материалы, определяющие процедуры и критерии оценивания результатов обучения по дисциплине

Критерии оценки ответа и решения задачи:

19-20 рейтинговых баллов - обучающийся правильно, исчерпывающе, последовательно, грамотно и логически стройно излагает материал, не затрудняется с ответом при видоизменении задания, свободно справляется с решением задачи, правильно обосновывает принятые решения, не допуская ошибок

16-18 рейтинговых баллов - обучающийся твердо знает материал, грамотно и по существу излагает его, не допуская существенных неточностей в ответе на вопрос, и владеет необходимыми умениями и навыками при выполнении задачи.

13-15 рейтинговых баллов - обучающийся освоил основной материал, но не знает отдельных деталей, допускает неточности, использует недостаточно правильные формулировки, нарушает последовательность в изложении программного материала и испытывает затруднения в выполнении задачи.

1-12 рейтинговых баллов - обучающийся не знает значительной части программного материала, допускает существенные ошибки, с большими затруднениями выполняет задачу.

Для планирования расчета текущего рейтинга обучающегося используются следующие пропорции:

Вид учебного действия	Максимальная рейтинговая оценка, баллов
Академическая активность	10
практические задания	40
из них: текущие практические задания	20
итоговое практическое задание	20
рубежи текущего контроля	30
ИТОГО:	80

Презентация

Требования к презентациям

1. Объём презентации 10 -12 слайдов.
2. На титульном слайде должно быть отражено:
 - ☐ наименование факультета;
 - ☐ наименование предметной (цикловой) комиссии;
 - ☐ тема презентации;
 - ☐ фамилия, имя, отчество, специальность, форма обучения, номер группы автора презентации;
 - ☐ фамилия, имя, отчество, степень, звание, должность руководитель работы;
 - ☐ год выполнения работы.
3. В презентации должны быть отражено обоснование актуальности представляемого материала, цели и задачи работы.
4. Содержание презентации должно включать наиболее значимый материал доклада, а также, при необходимости, таблицы, диаграммы, рисунки, фотографии, карты, видео – вставки, звуковое сопровождение.
5. Заключительный слайд должен содержать информацию об источниках информации для презентации.

Критерии оценки презентации

1. Объём презентации 20 -50 слайдов (1 балл).
2. Правильность оформления титульного слайда (0,5 балла);
3. Актуальность отобранного материала, обоснованность формулировки цели и задач работы (0,5 балла);
4. Наглядность и логичность презентации, обоснованность использования таблиц, диаграмм, рисунков, фотографий, карт, видео – вставок, звукового сопровождения; правильный выбор шрифтов, фона, других элементов дизайна слайда (2 балла).
5. Объём и качество источников информации (не менее 2-х интернет – источников и не менее 2-х литературных источников).

В процессе определения рубежного рейтинга обучающегося используется следующая шкала:

Рубежный рейтинг	Критерии оценки освоения обучающимся дисциплины в ходе контрольных мероприятий промежуточной аттестации
19-20 рейтинговых баллов	обучающийся глубоко и прочно усвоил программный материал, исчерпывающе, последовательно, грамотно и логически стройно его излагает, тесно увязывает с задачами и будущей деятельностью, не затрудняется с ответом при видоизменении задания, свободно справляется с задачами и практическими заданиями, правильно обосновывает принятые решения, умеет самостоятельно обобщать и излагать материал, не допуская ошибок (<i>отлично</i>)
16-18 рейтинговых баллов	обучающийся твердо знает программный материал, грамотно и по существу излагает его, не допуская существенных неточностей в ответе на вопрос, может правильно применять теоретические положения и владеет необходимыми умениями и навыками при выполнении практических заданий (<i>хорошо</i>)

13-15 рейтинговых баллов	обучающийся освоил основной материал, но не знает отдельных деталей, допускает неточности, недостаточно правильные формулировки, нарушает последовательность в изложении программного материала и испытывает затруднения в выполнении практических заданий (<i>удовлетворительно</i>)
1-12 рейтинговых баллов	обучающийся не знает значительной части программного материала, допускает существенные ошибки, с большими затруднениями выполняет практические задания, задачи (<i>неудовлетворительно</i>)
0 баллов	не аттестован

4. Лист регистрации изменений

№ п/п	Содержание изменения	Реквизиты документа	Дата введения изменения
1.	Утвержден и введен в действие решением ПЦК естественно-математических дисциплин, физической культуры и БЖ на основании Федерального государственного образовательного стандарта среднего профессионального образования по специальности 40.02.01 - Право и организация социального обеспечения (среднее профессиональное образование), утвержденного приказом Министерства образования и науки Российской Федерации от 12.05.2014 г. № 508	Протокол заседания ПЦК естественно-математических дисциплин, физической культуры и БЖ № 10 от «10» мая 2022 года	01.09.2022
2.			



Министерство науки и высшего образования Российской Федерации
Федеральное государственное бюджетное образовательное учреждение высшего образования
«РОССИЙСКИЙ ГОСУДАРСТВЕННЫЙ СОЦИАЛЬНЫЙ УНИВЕРСИТЕТ»



**ФОНД ОЦЕНОЧНЫХ СРЕДСТВ ДЛЯ ПРОМЕЖУТОЧНОЙ АТТЕСТАЦИИ
ОБУЧАЮЩИХСЯ ПО ДИСЦИПЛИНЕ:**

ПОУД.02 ИНФОРМАТИКА

реализуемый в пределах
программы подготовки специалистов среднего звена

на базе основного общего образования

по специальности

40.02.01 ПРАВО И ОРГАНИЗАЦИЯ СОЦИАЛЬНОГО ОБЕСПЕЧЕНИЯ

Социально-экономический профиль

**ОБРАЗОВАТЕЛЬНАЯ ПРОГРАММА СРЕДНЕГО ПРОФЕССИОНАЛЬНОГО
ОБРАЗОВАНИЯ - ПРОГРАММА ПОДГОТОВКИ СПЕЦИАЛИСТОВ
СРЕДНЕГО ЗВЕНА**

Уровень профессионального образования
Среднее профессиональное образование

программа базовой подготовки на базе основного общего образования

Форма обучения
Очная

Москва 2022 г.

Фонд оценочных средств для промежуточной аттестации обучающихся по дисциплине **«Информатика»** разработана на основании федерального государственного образовательного стандарта среднего профессионального образования по специальности **40.02.11 Право и организация социального обеспечения**, утвержденного приказом Министерства образования и науки Российской Федерации от 12.05.2014 №508, учебного плана по основной профессиональной образовательной программе среднего профессионального образования – программе подготовки специалистов среднего звена **«Право и организация социального обеспечения»**.

Фонд оценочных средств для промежуточной аттестации обучающихся по дисциплине разработан рабочей группой в составе: Бекбулатов Д.Р., преподаватель, Ильин В.А., преподаватель.

Руководитель основной
профессиональной
образовательной программы,
преподаватель колледжа РГСУ



(подпись)

О.Г. Большакова

Фонд оценочных средств для промежуточной аттестации обучающихся по дисциплине
обсужден и утвержден на заседании ПЦК:
Протокол № 10 от 10 мая 2022 г.

Председатель ПЦК естественно-
математических дисциплин,
физической культуры и БЖ




(подпись)

А.В. Ерпелев

Фонд оценочных средств для промежуточной аттестации обучающихся по дисциплине
рекомендован к утверждению представителями организаций-работодателей:

Благотворительный фонд
помощи детям-отказникам и
детям сиротам «БЮРО ДОБРЫХ
ДЕЛ», президент



(подпись)

А.С. Чупракова

СОДЕРЖАНИЕ

1. Форма промежуточной аттестации обучающегося по дисциплине.	4
2. Типовые контрольные задания или иные материалы, необходимые для оценки результатов обучения по дисциплине	4
3. Методические материалы, определяющие процедуры и критерии оценивания результатов обучения по дисциплине	9
4. Лист регистрации изменений.....	12

1. Форма промежуточной аттестации обучающегося по дисциплине.

Контрольным мероприятием промежуточной аттестации обучающихся по дисциплине является **дифференцированный зачет**, который проводится в **письменной** форме.

Дифференцированный зачет состоит из письменного ответа на один вопрос теоретического характера и решения одной аналитической задачи.

2. Типовые контрольные задания или иные материалы, необходимые для оценки результатов обучения по дисциплине

Теоретический блок вопросов:

1. Понятия информации, сообщения, языка. Связь информации и сообщения.
2. Передача сообщений: виды носителей; сигналы, знаки, алфавит.
3. Системы счисления (СС): типы, понятия цифр, чисел, основания, разряда, его веса.
4. Правила перевода целых чисел из 10-чной СС в СС с иным основанием.
5. Правила перевода дробных чисел из 10-чной СС в СС с иным основанием.
6. Правила перевода чисел из СС с произвольным основанием в десятичную СС.
7. Правила перевода чисел из 8-ричной СС в 16-ричную СС и обратно.
8. Двоичная арифметика. Таблицы сложения и умножения двоичных цифр.
9. Представление двоичных чисел с фиксированной запятой.
10. Представление двоичных чисел с плавающей запятой.
11. Нормализация двоичных чисел.
12. Сложение и вычитание двоичных чисел с фиксированной запятой.
13. Умножение двоичных чисел с фиксированной запятой.
14. Представление двоичных чисел со знаком.
15. Алгебраическое сложение двоичных чисел в обратном коде.
16. Алгебраическое сложение двоичных чисел в дополнительном коде.
17. Сложение и вычитание чисел с плавающей запятой.
18. Двоично-десятичные коды: 8-4-2-1, 7-4-2-1, 2-4-2-1, «2 из 5».
19. Двоично-десятичные коды: «3а+2», «с избытком 3», Грея.
20. Суммирование двоичных чисел в коде 8-4-2-1.
21. Архитектура ЭВМ. Принципы фон Неймана.
22. Поколения ЭВМ.
23. Назначение, состав и функции центрального процессора.
24. Назначение, виды и особенности ОЗУ.
25. Назначение, виды и особенности ПЗУ.
26. Назначение, виды и особенности УВВ.
27. Типы и особенности микропроцессоров фирмы Intel.
28. Состав системного блока ЭВМ IBM PC.
29. Состав «материнской» платы ЭВМ IBM PC.
30. Характеристики компьютера, определяемые процессором.
31. Типы накопителей на ГМД, особенности, характеристики.
32. Накопители на жестких магнитных дисках.
33. Накопители на CD, DVD.
34. Мониторы на ЭЛТ.
35. Мониторы на ЖКИ.

36. Клавиатура: типы, назначение клавиш.
37. Принтеры: типы, особенности.
38. Манипуляторы.
39. Плоттеры, сканеры, модемы.
40. Мобильные компьютеры.
41. Разновидности программ. Общая классификация системных программ.
42. Операционные системы: назначение, функции.
43. Программы-оболочки, операционные оболочки.
44. Программы – архиваторы.
45. Вирусы: типы, действия.
46. Антивирусы. Организационные методы борьбы с вирусами.
47. Информатизация общества, формирование информационного общества.
48. Тенденции развития современного информационного общества.
49. Ресурсная и социокультурная концепции информационной среды как пространства социальных коммуникаций.
50. Типы обменов в обществе. Материально-энергетический и информационный обмены.
51. Понятие модели.
52. Понятие информационной модели.
53. Адекватность модели.
54. Информационное моделирование.
55. Основные алгоритмические конструкции
56. Понятие алгоритма. Свойства алгоритма. Исполнители алгоритмов (назначение, среда, режим работы, система команд). Компьютер как формальный исполнитель алгоритмов (программ)

Практический блок заданий:

Информационные технологии обработки текстовых данных.

1. Создать папку. Скопировать в нее файл текстового документа.
В документе создать новый стиль оформления и применить его к некоторым абзацам. Для любого повторяющегося термина из документа создать элемент для Автотекста. Ввести в текст новое предложение, используя созданный элемент Автотекста. Создать три колонтитула: для первой страницы, для четных и нечетных страниц. В документ добавить примечание рецензента. Добавить оглавление и предметный указатель.
Создать три приглашения на день рождения одинакового содержания разным адресатам. Воспользоваться механизмом слияния для включения в текст приглашения имени и фамилии адресата. Предусмотреть разные обращения к мужчинам и женщинам (уважаемый, уважаемая).
2. Создать папку. Скопировать в нее файл текстового документа.
Документ разделить на 2 раздела. В начале каждого раздела вставить заголовок; выполнить шрифтовое оформление заголовков. В верхний колонтитул каждого раздела ввести заголовок раздела. Во второй раздел вставить две сноски с пользовательской нумерацией и закладку. В первый раздел вставить ссылку на одну из сносок и на закладку. В конец документа добавить перечень таблиц.

По образцу предложенного документа создать шаблон. Элементы списка канцелярских принадлежностей внести в Автотекст. Создать стиль для оформления элементов списка, связанный с шаблоном. На базе шаблона создать новый документ.

3. Создать папку. Скопировать в нее файл текстового документа.

В документе оформить стандартными стилями заголовки трех уровней. Изменить стиль заголовков первого уровня (цвет синий, все прописные, выравнивание по центру). На первой странице добавить две сноски, на последней – ссылку на одну из сносок. Создать оглавление и предметный указатель. Создать простой рисунок средствами Paint и связать его с документом.

Создать стандартное приглашение на выборы. Воспользоваться механизмом слияния для включения в текст приглашения имени и фамилии адресата, номера и адреса избирательного участка. Предусмотреть разные обращения к мужчинам и женщинам (уважаемый, уважаемая). Подготовить приглашения для 4 избирателей.

4. Создать папку. Создать новый документ. Скопировать в него таблицу из файла текстового документа. В таблице выполнить вычисления. По данным таблицы построить а) гистограмму, позволяющие сравнить размер и динамику изменения величины табличных данных и б) круговую диаграмму, отражающую долю каждого элемента данных в их общем объеме. Результаты сохранить.
5. Создать папку. Создать письмо с информацией о сроках и месте проведения дня открытых дверей факультета для рассылки руководителям трех школ района. Воспользоваться механизмом слияния для включения в текст письма реквизитов: Номера школы в адресной части письма, обращения, имени и отчества адресата – в его основной части. Для оформления письма использовать графические средства ТП MS WORD. Бланк письма, источник данных и документ слияния сохранить в созданной папке.
6. Создать папку. Скопировать в нее файл текстового документа. Найти в тексте фрагмент для использования инструмента *Нумерованный список*. Применить его к этому фрагменту. Заключить этот фрагмент текста в рамку, ввести заливку. Включить в текст документа два любых рисунка. При оформлении рисунков использовать различные способы обтекания и их размещения по отношению к тексту. Результаты сохранить.
7. Создать папку. Скопировать в нее файл, содержащий образец стандартного документа в графическом формате. По данному образцу создать шаблон. На базе шаблона новый документ, заполненный данными. Сохранить его в созданной папке.

Информационные технологии обработки числовых данных.

1. Скопировать файл, содержащий данные о сотрудниках организации, в личную папку. Вычислить размер налога на доходы физических лиц (13%) и сумму "К выдаче" для всех сотрудников. Используя логические функции, сформировать столбец, содержащий пометку о выделении надбавки тем сотрудникам, чей оклад меньше среднего на 100р. На отдельном рабочем листе сформировать таблицу со списком этих сотрудников. Результаты работы сохранить.
2. Скопировать файл, содержащий данные о сотрудниках организации, в личную папку. Подсчитать количество сотрудников со средним образованием. В таблице «Ведомость» сформировать столбец «Доплата на литературу» и ввести в него по 100 руб. для сотрудников со средним специальным образованием. В отдельную ячейку ввести значение курса доллара. Подсчитать значение столбца «Оклад» в рублях по текущему курсу доллара.

На отдельном листе составить список женщин. Построить гистограмму, отображающую оклады женщин.

Скопировать столбец «Оклады» в таблицу «Сотрудники», составить сводную таблицу, содержащую средние оклады по специальностям для каждого подразделения.

3. Скопировать файл, содержащий данные о сотрудниках организации, в личную папку. Решить задачу: в связи с сокращением штатов необходимо уволить сотрудников: женщин старше 50 лет и мужчин старше 55 лет, назначив им равные выходные выплаты. На эти выплаты планируется затратить 60000 руб. Используя логические функции, сформировать столбец таблицы с выплатами увольняемым сотрудникам. Сформировать таблицу, содержащую количество увольняемых мужчин и женщин по отделам. Результаты работы сохранить
4. Скопировать файл, содержащий данные о сотрудниках организации, в личную папку. Решить задачу: к празднику руководство организации решило премировать женщин старше 50 лет, планируя потратить на это 100000 руб. Какой размер премии получит каждая женщина? Используя логические функции, сформировать столбец таблицы с разовыми выплатами, предусмотрев возможность автоматического пересчета этого столбца при изменении суммарного размера премии. Таблицу оформить. Результаты работы сохранить
5. Скопировать файл, содержащий данные о сотрудниках организации, в личную папку. Решить задачу: Руководство фирмы планирует отправить на курсы повышения квалификации сотрудников со средним или средним специальным образованием и стажем работы менее 3-х лет. Для этой цели организация выделяет 300000 руб. Определить среднее значение возможных выплат на обучение одного сотрудника. На отдельном рабочем листе сформировать таблицу со сведениями об этих сотрудниках. Результаты работы сохранить
6. Скопировать файл, содержащий данные о сотрудниках организации, в личную папку. В таблицу «Ведомость» ввести информацию о выплатах на детей для многодетных сотрудников (имеющих не менее трех детей) - 200р. на одного ребенка, предварительно поместить величину выплаты на каждого ребенка в отдельную ячейку. Подсчитать количество многодетных сотрудников в организации. Сформировать на отдельном листе список сотрудников с высшим образованием. Построить гистограмму, отображающую оклады этих сотрудников. Продемонстрировать возможности программы MS Excel по оформлению гистограммы. С помощью сводной таблицы определить средний стаж работы на предприятии штатных сотрудников и совместителей в разных подразделениях.
7. Используя табличный процессор Excel, построить графики функций $Y_1 = X - 3X - 100$ и $Y_2 = 5X^4 - X^3 - 200$ на интервале $[-3, 3]$ с шагом $h=0,5$. Определить точные координаты пересечения функций методом подбора параметра. Продемонстрировать возможности оформления графика. Результаты работы сохранить в личной папке.
8. Разработать алгоритм решения задачи и построить график функции:

$$y = \begin{cases} \sqrt[3]{1+x^2} & \text{если } x \leq 0 \\ x + 1,28 & \text{в противном случае} \end{cases}$$

Для решения использовать логическую функцию **ЕСЛИ**. При оформлении решения задачи использовать графические средства MS Excel. Результаты работы сохранить в личной папке.

9. Рассчитать ежемесячные выплаты по кредиту в 45000 руб для различных значений процентной ставки и разных сроках выплаты кредита.

10. Рассчитать варианты сроков выплаты кредита в 45000 руб для разных вариантов процентной ставки и значений ежемесячной выплаты.

Информационные технологии хранения и поиска данных

1. Скопировать файл базы данных, содержащей сведения о сотрудниках организации, в личную папку. Создать запрос, изменяющий значение поля **"Оклад"**, в связи с его увеличением на 20 %. С помощью запроса дополнить базу таблицей **«Совместители»**, содержащей список совместителей. Результаты работы сохранить.
2. Скопировать файл базы данных, содержащей сведения о сотрудниках организации, в личную папку. Вывести информацию о многодетных сотрудниках, упорядочив ее по номерам подразделений. С помощью запроса, создать таблицу с данными сотрудников, которым должны быть выплачены пособия. Результаты работы сохранить
3. Скопировать файл базы данных, содержащей сведения о сотрудниках организации, в личную папку. В запросе подсчитать средний оклад по каждому подразделению. Добавить в таблицу **"Ведомость"** поле **«Персональная надбавка»**. Ввести в это поле надбавку для сотрудников подразделения с минимальным средним окладом (размер надбавки - 20 % от оклада). Создать форму, в которой ввести поля **"Ф.И.О."**, **"№ подразделения"**, **"Оклад"**, **"Надбавка"**. Результаты работы сохранить.
4. Скопировать файл базы данных, содержащей сведения о сотрудниках организации, в личную папку. В таблице **"Ведомость"** заполнить поле **"Выплаты на детей"**, учитывая, что пособие на одного ребенка составит 700 руб. С помощью запроса подсчитать количество детей сотрудников в каждом подразделении. Создать форму с полями: **"Ф.И.О."**, **"№ подразделения"**, **"Количество детей"**, **"Выплаты на детей"**. Результаты работы сохранить.
5. Скопировать файл базы данных, содержащей сведения о сотрудниках организации, в личную папку. С помощью запроса создать таблицу **«Пенсионеры»**, в которую следует включить мужчин старше 60-ти и женщин старше 55-ти лет. Подсчитать число пенсионеров в каждом подразделении. Создать отчет, содержащий данные о пенсионерах, с группировкой записей по подразделениям. Результаты работы сохранить.
6. Скопировать файл базы данных, содержащей сведения о сотрудниках организации, в личную папку. С помощью запроса заполнить поле **«Премия»** в таблице **«Ведомость»**, учитывая, что премия назначается только женщинам - штатным сотрудникам, имеющим детей, а ее размер составляет 700 руб. на ребенка. Подсчитать сумму премиальных выплат для каждого подразделения. Результаты работы сохранить.
7. Скопировать файл базы данных, содержащей сведения о сотрудниках организации, в личную папку. Вывести информацию о сотрудниках призывного возраста (бездетные штатные сотрудники, мужчины, возраст от 18-ти до 27 лет). Создать отчет, содержащий данные об этих сотрудниках, включая сведения о фонде оплаты труда этих сотрудников, сгруппировав записи по подразделениям. Результаты работы сохранить.
8. Скопировать файл базы данных, содержащей сведения о сотрудниках организации, в личную папку. С помощью запроса создать таблицу, содержащую сведения о сотрудниках, нуждающихся в повышении квалификации: образование среднее или среднее специальное и стаж работы менее 3-х лет.

3. Методические материалы, определяющие процедуры и критерии оценивания результатов обучения по дисциплине

Критерии оценки ответа и решения задачи:

19-20 рейтинговых баллов - обучающийся правильно, исчерпывающе, последовательно, грамотно и логически стройно излагает материал, не затрудняется с ответом при видоизменении задания, свободно справляется с решением задачи, правильно обосновывает принятые решения, не допуская ошибок

16-18 рейтинговых баллов - обучающийся твердо знает материал, грамотно и по существу излагает его, не допуская существенных неточностей в ответе на вопрос, и владеет необходимыми умениями и навыками при выполнении задачи.

13-15 рейтинговых баллов - обучающийся освоил основной материал, но не знает отдельных деталей, допускает неточности, использует недостаточно правильные формулировки, нарушает последовательность в изложении программного материала и испытывает затруднения в выполнении задачи.

1-12 рейтинговых баллов - обучающийся не знает значительной части программного материала, допускает существенные ошибки, с большими затруднениями выполняет задачу.

Для планирования расчета текущего рейтинга обучающегося используются следующие пропорции:

Вид учебного действия	Максимальная рейтинговая оценка, баллов
Академическая активность	10
практические задания	40
<i>из них: текущие практические задания</i>	20
<i>итоговое практическое задание</i>	20
рубежи текущего контроля	30
ИТОГО:	80

Критерии оценки теста:

«Зачтено» - если обучающийся правильно выполнил не менее 2/3 всей работы или допустил не более одной грубой ошибки и двух недочетов, не более одной грубой и одной негрубой ошибки, не более трех негрубых ошибок, одной негрубой ошибки и трех недочетов, при наличии четырех-пяти недочетов.

«Не зачтено» - если число ошибок и недочетов превысило норму для оценки 3 или правильно выполнено менее 2/3 всей работы.

Требования к выполнению доклада.

Рекомендуется следующая структура доклада:

- ☐ титульный лист, содержание доклада;
- ☐ краткое изложение;
- ☐ цели и задачи;
- ☐ изложение характера исследований и рассмотренных проблем, гипотезы, спорные вопросы;
- ☐ источники информации, методы сбора и анализа данных, степень их полноты и достоверности;
- ☐ анализ и толкование полученных в работе результатов;
- ☐ выводы и оценки;
- ☐ библиография и приложения.

Время выступления докладчика не должно превышать 10 минут.

Основные требования к оформлению доклада:

- титульный лист должен включать название доклада, наименование кафедры, фамилию студента;
- все использованные литературные источники сопровождаются библиографическим описанием;
- приводимая цитата из источника берется в кавычки (оформляются сноски);
- единицы измерения должны применяться в соответствии с действующими стандартами;
- все названия литературных источников следует приводить в соответствии с новейшими изданиями;
- рекомендуется включение таблиц, графиков, схем, если они отражают основное содержание или улучшают ее наглядность;
- названия фирм, учреждений, организаций и предприятий должны именоваться так, как они указываются в источнике;

Критерии оценки доклада

При выполнении доклада обучающийся должен продемонстрировать умение кратко излагать прочитанный материал, а также умение обобщать и анализировать материал по теме доклада.

Максимальная оценка за доклад: 8 баллов.

Основными критериями оценки доклада являются:

- ☐ актуальность выбранной темы и излагаемого материала – 2 балла;
- ☐ содержательность – 2 балла;
- ☐ структура и оформление доклада – 1 балл;
- ☐ четкость и выразительность выступления – 1 балл;
- ☐ умение пользоваться конспектом – 1 балл;
- ☐ точность и полнота ответов на вопросы – 1 балл.

Презентация

Требования к презентациям

1. Объем презентации 20 -50 слайдов.
2. На титульном слайде должно быть отражено:
 - ☐ наименование факультета;
 - ☐ наименование прелметной (цикловой) комиссии;
 - ☐ тема презентации;
 - ☐ фамилия, имя, отчество, специальность, форма обучения, номер группы автора презентации;
 - ☐ фамилия, имя, отчество, степень, звание, должность руководитель работы;
 - ☐ год выполнения работы.
3. В презентации должны быть отражено обоснование актуальности представляемого материала, цели и задачи работы.
4. Содержание презентации должно включать наиболее значимый материал доклада, а также, при необходимости, таблицы, диаграммы, рисунки, фотографии, карты, видео – вставки, звуковое сопровождение.
5. Заключительный слайд должен содержать информацию об источниках информации для презентации.

Критерии оценки презентации

1. Объем презентации 20 -50 слайдов (1 балл).
2. Правильность оформления титульного слайда (0,5 балла);

3. Актуальность отобранного материала, обоснованность формулировки цели и задач работы (0,5 балла);

4. Наглядность и логичность презентации, обоснованность использования таблиц, диаграмм, рисунков, фотографий, карт, видео – вставок, звукового сопровождения; правильный выбор шрифтов, фона, других элементов дизайна слайда (2 балла).

5. Объем и качество источников информации (не менее 2-х интернет – источников и не менее 2-х литературных источников).

В процессе определения рубежного рейтинга обучающегося используется следующая шкала:

Рубежный рейтинг	Критерии оценки освоения обучающимся дисциплины в ходе контрольных мероприятий промежуточной аттестации
19-20 рейтинговых баллов	обучающийся глубоко и прочно усвоил программный материал, исчерпывающе, последовательно, грамотно и логически стройно его излагает, тесно увязывает с задачами и будущей деятельностью, не затрудняется с ответом при видоизменении задания, свободно справляется с задачами и практическими заданиями, правильно обосновывает принятые решения, умеет самостоятельно обобщать и излагать материал, не допуская ошибок (<i>отлично</i>)
16-18 рейтинговых баллов	обучающийся твердо знает программный материал, грамотно и по существу излагает его, не допуская существенных неточностей в ответе на вопрос, может правильно применять теоретические положения и владеет необходимыми умениями и навыками при выполнении практических заданий (<i>хорошо</i>)
13-15 рейтинговых баллов	обучающийся освоил основной материал, но не знает отдельных деталей, допускает неточности, недостаточно правильные формулировки, нарушает последовательность в изложении программного материала и испытывает затруднения в выполнении практических заданий (<i>удовлетворительно</i>)
1-12 рейтинговых баллов	обучающийся не знает значительной части программного материала, допускает существенные ошибки, с большими затруднениями выполняет практические задания, задачи (<i>неудовлетворительно</i>)
0 баллов	не аттестован

4. Лист регистрации изменений

№ п/п	Содержание изменения	Реквизиты документа	Дата введения изменения
1.	Утверждена и введена в действие решением ПЦК естественно-математических дисциплин, физической культуры и БЖ на основании Федерального государственного образовательного стандарта среднего профессионального образования по специальности 40.02.01 - Право и организация социального обеспечения (среднее профессиональное образование), утвержденного приказом Министерства образования и науки Российской Федерации от 12.05.2014 г. № 508	Протокол заседания ПЦК естественно-математических дисциплин, физической культуры и БЖ № 10 от «10» мая 2022 года	01.09.2022
2.			



Министерство науки и высшего образования Российской Федерации
ФЕДЕРАЛЬНОЕ ГОСУДАРСТВЕННОЕ БЮДЖЕТНОЕ ОБРАЗОВАТЕЛЬНОЕ УЧРЕЖДЕНИЕ
ВЫСШЕГО ОБРАЗОВАНИЯ
«РОССИЙСКИЙ ГОСУДАРСТВЕННЫЙ СОЦИАЛЬНЫЙ
УНИВЕРСИТЕТ»



УТВЕРЖДАЮ
Директор Колледжа РГСУ
А.В. Косоплечев
«24» мая 2022 г.

ФОНД ОЦЕНОЧНЫХ СРЕДСТВ ДЛЯ ПРОМЕЖУТОЧНОЙ АТТЕСТАЦИИ
ОБУЧАЮЩИХСЯ ПО ДИСЦИПЛИНЕ

ПОУД.03 ОБЩЕСТВОЗНАНИЕ (ВКЛЮЧАЯ ЭКОНОМИКУ И ПРАВО)

реализуемой в пределах
программы подготовки специалистов среднего звена
на базе основного общего образования

по специальности
40.02.01 ПРАВО И ОРГАНИЗАЦИЯ СОЦИАЛЬНОГО ОБЕСПЕЧЕНИЯ

Социально-экономический профиль

ОБРАЗОВАТЕЛЬНАЯ ПРОГРАММА СРЕДНЕГО
ПРОФЕССИОНАЛЬНОГО ОБРАЗОВАНИЯ - ПРОГРАММА
ПОДГОТОВКИ СПЕЦИАЛИСТОВ СРЕДНЕГО ЗВЕНА

Уровень профессионального образования
Среднее профессиональное образование

программа базовой подготовки
на базе основного общего образования

Форма обучения
Очная, заочная
Москва 2022 г.

Фонд оценочных средств для промежуточной аттестации обучающихся разработан на основании:

– федерального государственного образовательного стандарта среднего профессионального образования по специальности **40.02.01 ПРАВО И ОРГАНИЗАЦИЯ СОЦИАЛЬНОГО ОБЕСПЕЧЕНИЯ**, утвержденного приказом Министерства образования и науки Российской Федерации от 07.05.2014 № 474;

– федерального государственного образовательного стандарта среднего общего образования, утвержденного приказом Министерства образования и науки Российской Федерации от 17.05.2012 № 413;

– рекомендациями по организации получения среднего общего образования в пределах освоения образовательных программ среднего профессионального образования на базе основного общего образования с учетом требований федеральных государственных образовательных стандартов и получаемой специальности или профессии среднего профессионального образования (письмо Департамента государственной политики в сфере подготовки рабочих кадров и ДПО Минобрнауки России от 17.03.2015 № 06-259);


– примерной основной образовательной программы среднего общего образования, одобренной решением федерального учебно-методического объединения по общему образованию (протокол от 28 июня 2016 г. № 2/16-з);

– учебного плана по основной профессиональной образовательной программе среднего профессионального образования – программе подготовки специалистов среднего звена по специальности 40.02.01 ПРАВО И ОРГАНИЗАЦИЯ СОЦИАЛЬНОГО ОБЕСПЕЧЕНИЯ.

Фонд оценочных средств для промежуточной аттестации обучающихся по учебной дисциплине разработан рабочей группой в составе:

к.социол. наук, доцент М.Ю. Дьяконов

Руководитель основной
профессиональной
образовательной программы



Н.А. Черных

Фонд оценочных средств для промежуточной аттестации обучающихся по учебной дисциплине обсужден и утвержден на заседании ПЦК гуманитарных и общественных дисциплин.

Протокол № 10 от «10» мая 2022 года.

Председатель ПЦК
гуманитарных и общественных
дисциплин
кандидат исторических наук



И.С. Холина

(подпись)

Фонд оценочных средств для промежуточной аттестации обучающихся по учебной дисциплине рецензирован и рекомендован к утверждению:

Автономная некоммерческая организация
Культурно-спортивный центр «Мир
путешествий»



В.Б. Хилков

СОДЕРЖАНИЕ

1. Форма промежуточной аттестации обучающегося по учебной дисциплине.	4
2. Типовые контрольные задания или иные материалы, необходимые для оценки результатов обучения по дисциплине	4
3. Методические материалы, определяющие процедуры и критерии оценивания результатов обучения по дисциплине	4
4. Лист регистрации изменений.....	Ошибка! Закладка не определена.

1. Форма промежуточной аттестации обучающегося по учебной дисциплине.

Контрольным мероприятием промежуточной аттестации обучающихся по учебной дисциплине является **КСР и экзамен**, которые проводятся в **устной и письменной** форме.

КСР состоят из ответа на теоретический вопрос и ответа на аналитическое задание. Экзамен состоит из ответа на два теоретических вопроса и ответа на аналитическое задание.

2. Типовые контрольные задания или иные материалы, необходимые для оценки результатов обучения по дисциплине

Теоретический блок вопросов:

КСР:

1. Общество как система. Общественные отношения.
2. Человек. Индивид. Личность.
3. Сущность и виды деятельности.
4. Свобода и необходимость в человеческой деятельности.
5. Пути и формы общественного развития, общественный прогресс.
6. Познание, его пути и формы. Научное и ненаучное познание.
7. Науки о человеке и обществе.
8. Особенности социального и гуманитарного знания.
9. Эволюция представлений об обществе и человеке.
10. Истина и ее критерии.
11. Мировоззрение, убеждение, вера.
12. Культура и духовная жизнь общества.
13. Мораль.
14. Искусство и его роль в жизни общества и человека.
15. Религия в жизни общества и человека.
16. Наука и ее роль в жизни общества.
17. Образование, его цели, функции и особенности в современном мире.
18. Типы экономических систем. Особенности и основные механизмы рыночной экономики.
19. Понятие, формы и отношения собственности.
20. Экономическая культура. Нравственные и правовые основы экономических отношений.
21. Роль государства в экономике.
22. Финансовые институты. Деньги и банки.
23. Рынок труда. Занятость и безработица.
24. Человек и семья в системе экономических отношений.
25. Мировая экономика.
26. Особенности современной экономики России.
27. Социальные группы, социальная стратификация.
28. Социальный статус личности.
29. Социальные нормы и отклоняющееся поведение. Социальный контроль.
30. Семья и ее роль в жизни общества.
31. Межэтнические и межнациональные отношения.
32. Молодежь как социальная группа, особенности молодежной субкультуры.
33. Политическая система общества: понятие, структура. Типология политических режимов.
34. Демократия.
35. Государство и его политические функции.
36. Политические партии, их роль в политической жизни общества.
37. Гражданское общество и правовое государство.
38. Политическая культура, политическая идеология.
39. Политическая жизнь современной России.

40. Противоречия современного общественного развития. Глобализация и проблемы человечества в начале XXI в.
41. Теории происхождения государства.
42. Понятие и признаки государства.
43. Функции государства.
44. Форма государства и ее составные элементы.
45. Форма правления, как элемент формы государства.
46. Форма государственного устройства, как элемент формы государства.
47. Государственный (политический) режим, как элемент формы государства.
48. Понятие и виды социальных норм. Право в системе социальных норм. Взаимоотношение права и морали.
49. Понятие, признаки, принципы и функции права.
50. Норма права: понятие и признаки. Структура правовой нормы.
51. Понятие и виды источников права.
52. Нормативно-правовые акты как источники права, их классификация.
53. Действие нормативного акта во времени, в пространстве и по кругу лиц.
54. Понятие правоотношения: его признаки, субъекты, содержание, объекты, виды.
55. Юридические факты: понятие и классификация.
56. Понятие, признаки и виды (классификация) правонарушений.
57. Юридический состав правонарушения: понятие и элементы.
58. Виды коррупционных правонарушений.
59. Общая характеристика коррупционных правонарушений.
60. Юридическая ответственность: понятие, признаки и функции. Виды юридической ответственности.
61. Особенности привлечения к ответственности за совершение коррупционных правонарушений.
62. Проблемы привлечения к уголовной ответственности за коррупционные преступления.
63. Общая характеристика Конституции Российской Федерации 1993 года: ее структура, порядок внесения поправок и пересмотра Конституции.
64. Основы конституционного строя Российской Федерации.
65. Конституционно-правовой статус личности и гражданина Российской Федерации.
66. Классификация основных прав и свобод человека и гражданина. Конституционные обязанности гражданина РФ.
67. Особенности федеративного устройства России. Правовой статус субъектов Российской Федерации.
68. Президент Российской Федерации. Полномочия и порядок избрания Президента РФ.
69. Президент РФ. Полномочия и основания прекращения полномочий Президента РФ.
70. Федеральное собрание Российской Федерации как представительный и законодательный орган власти. Структура и компетенция палат.
71. Государственная Дума Федерального Собрания РФ. Порядок формирования и компетенция. Статус депутата Государственной Думы РФ.
72. Совет Федерации Федерального Собрания Российской Федерации. Порядок формирования и компетенция. Статус члена Совета Федерации РФ.
73. Правительство Российской Федерации - высший орган исполнительной власти: формирование и полномочия.
74. Судебная система РФ. Статус судей в Российской Федерации.

Экзамен:

1. Экономика как сфера жизни общества
2. Предмет изучения экономической теории
3. Микро- и макроэкономика

4. Позитивная и нормативная экономика
5. Проблема ограниченности ресурсов
6. Кривая производственных возможностей
7. Альтернативная стоимость
8. Проблема выбора в экономике
9. Понятие о рынке
10. Деньги и их значение
11. Стоимость и ее виды
12. Преимущества и недостатки рыночной системы
13. Спрос и его график
14. Неценовые факторы спроса
15. Предложение и его график
16. Неценовые факторы предложения
17. Понятие о рыночном равновесии
18. Дефицит и избыток на рынке
19. Графическое определение равновесия
20. Аналитическое определение равновесия
21. Понятие об эластичности в экономике
22. Эластичность спроса
23. Эластичность предложения
24. Понятие о потребительской полезности
25. Расчет оптимального бюджета потребителя
26. Понятие об издержках и их виды
27. Постоянные и переменные издержки
28. Предельные издержки
29. Издержки предприятия в условиях совершенной конкуренции
30. Виды рынок несовершенной конкуренции
31. Особенности ценообразования в условиях монополии
32. Монополистическая конкуренция
33. Антимонopolная политика
34. Структура национальной экономики
35. Система национальных счетов
36. Методы расчета ВВП
37. Дефлятор ВВП
38. Рынок труда и его особенности
39. Равновесие на рынке труда
40. Заработная плата и трудовое время
41. Производительность труда
42. Рынок капитала
43. Ссудный процент
44. Полноценные и неполноценные деньги
45. Виды денежных агрегатов
46. Денежная база
47. Центральный банк и его роль
48. Коммерческие банки и их роль
49. Расчет платежей при погашении кредита
50. Виды налогов
51. Бюджетная система России
52. Особенности современного российского бюджета
53. Виды инфляции
54. Безработица и ее последствия
55. Экономический рост и экономические циклы

Аналитические задания:

КСР:

Текст 1

Возможно ли ограничиться только отрицательной оценкой фундаментализма? Нет ли, вообще говоря, определенного резона в стремлении к возрождению корней, в этом постоянном культурном огляде на почву и судьбу?

Прежде всего, фундаментализм, как всякий «изм», несет на себе печать неадекватного воспроизведения собственной сущности. Он идеологичен, потому что рождается в современных мировоззренческих размежеваниях.

Иногда в качестве первоосновы фундаментализма называют кризис традиционного общества. Распад всех форм естественной общности не может вызвать контртенденцию. Она и порождает тоску по изначальной простоте и ограниченности традиционных форм человеческого общежития.

Впервые понятие «фундаментализм» появилось в религиозной литературе для обозначения такого направления религиозной мысли, которое выступает за возвращение к глубинным, корневым основам доктрины или вообще принципов жизнедеятельности. В более широком смысле, следовательно, фундаментализм – это религиозно-культурная установка, направленная на переосмысление утраченной, но чрезвычайно значимой традиции.

Фундаменталисты выступали против натурализма, который олицетворял для них теорию эволюции. Фундаментализм целиком определяется социокультурной динамикой. Она немедленно возрождается, как только возникает усталость от прогресса, опасливое отношение к социальным преобразованиям. Поэтому, главной задачей фундаментализма сводилась к тому, чтобы приостановить модернизм в религии.

Одной из распространенных форм фундаментализма является исламский фундаментализм. Он сопряжен с каноническим прочтением священных текстов. На формирование данной культурной установки влияют прежде всего общие политические процессы, которые позволяют переосмысливать роль ислама как мировой религии в современном мире. Это консервативная идеология, направленная не на сохранение существующего порядка, а на установление некоего фантастического идеала.

Когда мы слышим слова «исламский фундаментализм», то перед глазами обычно встает образ Востока в целом. Однако Восток не сводится к исламу и народам, его исповедующим. Как понятие оно значительно шире, многообразнее, полноценнее.

Если говорить о классических фундаменталистских организациях, то они выступают за «очищение» ислама как такового и обвиняют в продажности и сервиллизме (прислужничестве) официальных мусульманских служителей культа. Фундаменталисты призывают к созданию идеального мусульманского общества.

Социальную базу фундаментализма составляют, прежде всего, маргиналы, особый общественный слой людей, которые в ходе модернизации традиционных мусульманских обществ оказались выбитыми из социально-культурных мусульманских обществ оказались выбитыми из социально-культурных ниш, оторвались от традиционной культуры. Порождает исламский фундаментализм и потрясенное сознание интеллигенции, которая обращается к первоосновам мусульманской религии, чтобы выстоять в условиях модернизации.

(П.С. Гуревич)

1. Какие два определения фундаментализма дает автор?
2. Что является основой фундаментализма? Какую задачу фундаменталисты ставили перед собой?
3. Какую форму фундаментализма выделяет автор? Укажите любую другую форму, не названную автором и проиллюстрируйте каждую из них примером.

4. В тексте говорится о существовании различных фундаменталистских организаций, выступающих за очищение ислама и призыве к созданию идеального мусульманского общества. С опорой на знания курса, назовите любые известные вам три фундаменталистских организации.

Текст 2

Игра и смерть в современных детских практиках

Тема смерти и похорон в современных игровых практиках детства является, на мой взгляд, одной из самых любопытных. Ее практическая значимость, на первый взгляд, не может быть сколько-нибудь полезной и серьезной. Тем не менее, анализ подобных практик изучения внутреннего мира детства, освещения структурных особенностей культуры детства дает представление о потенциале этой генеративной системы.

Детский и подростковый возраст – время, когда закладываются основы формирования психики человека и именно тогда начинается осознание смерти как феномена. Это часто связано со смертью близкого человека или любимого животного или животного вообще.

Смерть, как один из выразительных, с эмоциональной точки зрения, феноменов, вызывает безусловный интерес. Тем более что похоронная обрядность является в любой культуре очень устойчивой, то есть осознается и взрослыми и детьми как всегда актуальная. А это уже повод к тому, чтобы поиграть. Однако в детском осмыслении эмоциональная составляющая опережает все остальные мотивы. Большинство детей младшего возраста и более старшего возраста объясняли свои игры в похороны жалостью, любовью к домашнему животному и внутренними переживаниями, связанными со смертью.

Маленький ребенок одушевляет, очеловечивает окружающий мир, наделяя многие предметы и существа характеристиками, которые им не свойственны, но свойственны ему. Таким образом, человек переносит на весь окружающий мир признаки человека. В этнографии это явление, как известно, получило название анимизма.

Смерть – это переход в иной мир, который скрыт от чужих глаз. Именно поэтому, на мой взгляд, дети и стремятся скрыть трупы животных, захоронить, перенести их в этот потусторонний, иной мир.

Все люди сознательно или бессознательно боятся смерти и внушают свой страх детям. К страху смерти можно добавить и страх нахождения рядом с мертвым телом, а не просто смерти как исчезновения человека из мира. Эта закономерность – одна из древнейших в процессе формирования человеческой культуры. Перечисленные факторы являются одними из ключевых в ходе возникновения и формирования обычая захоронения мертвых. Дети не объясняют свое поведение страхом смерти. Основной причиной произведения похорон являются жалость и любовь к умершему животному. Тем не менее, этими же причинами объясняются и похороны птиц, лягушек и других животных, которые не являются домашними.

Погребальный игровой ритуал создавался под влиянием взрослой и характерной для православного вероисповедания ритуальной традиции, личностных представлений о смысле жизни и смерти, климатического аспекта и других факторов.

Игровая погребальная традиция, подчеркивает генетическое родство ритуала и игры. Играя в похороны, дети проходят узловый, символический момент этап инкультурации. Так организуется освоение культуры смерти в данной традиции, а также осмысление проблем соотношения жизни и смерти.

(А.А. Кондратьева)

Раскройте два аспекта связи игры и смерти в современных детских практиках.

В чем заключается одна из закономерностей в процессе формирования культуры у взрослых и как к этому относятся дети?

Какая древняя форма религии упомянута в тексте? Опираясь на обществоведческие знания, приведите еще две и дайте характеристику одной из них.

Автор рассматривает детский игровой погребальный обряд как процесс инкультурации. Опираясь на обществоведческие знания, личный опыт, приведите три примера усвоения традиций, обычаев, ценностей и норм родной культуры.

Экзамен:

Текст 1

В рамках молодежной субкультуры могут быть и явления контркультуры или «культуры протеста», представляющие собой своего рода вызов обществу. Это различные формы стихийного протеста против общественных процессов, выражение разногласия в жизни, поиск новых идеалов. Элементы контркультуры всегда присутствуют в культуре поколений. Контркультурой называют неформальный комплекс поведенческих установок. Характеризуя это явление, пишут, что в истории культуры складываются такие ситуации, когда локальные комплексы ценностей начинают претендовать на некую универсальность. Они выходят за рамки собственной культурной среды, возвещают новые ценностные и практические установки для широких социальных общностей. В этом случае можно говорить уже не о субкультурах. Это скорее контркультурные тенденции.

Обобщая мнение ряда исследователей, можно сказать, что понятиями «контркультура» или «культура протеста» обозначают явления, возникающие в самой культуре, но противоречащие ее главным принципам, идущие вразрез с ее основными установками, ломающие ее ценностную структуру.

Контркультура по существу представляет собой бунт, протест, проявляет себя в нонконформизме, девиантном поведении и стремится к разрешению культурных норм и ценностей через деструкцию, в основе которой лежит определенная степень агрессивности.

К явлению контркультуры в современной молодежной культуре можно отнести неформальное самодеятельное движение. Это альтернативные формы культуры, связанные с процессом создания и выработки нового отношения к миру. Внутри этого процесса роли строго разграничены и иерархичны, что свидетельствует о самостоятельном неконтролируемом функционировании неформальных объединений молодежи.

Деятельность молодежи, направленная на создание своей собственной культуры, отличающейся от официальной, является результатом особенностей современного общественного развития. Неформальное молодежное движение существует как стихийный, неуправляемый процесс, противостоящий социальной ситуации.

В социально-психологическом плане молодежная контркультура демонстрирует извечный конфликт «отцов» и «детей». Его острота определяется состоянием общества, а также степенью несоответствия идеалов и жизни. В основе конфликта – переоценка ценностей молодежью.

Неформальные объединения молодежи рассматривают как универсальный продукт научно-технического прогресса. Эту мысль наглядно демонстрируют неформалы в области музыки, появление которых связано с электромusыкальными инструментами.

Неформальное движение молодежи выполняет определенные функции, основная из которых – самореализация, т.е. субъектное воплощение, она дополняется инструментальной, компенсаторной и эвристической.

Молодежные неформальные объединения как форма альтернативной культуры или контркультуры представляют собой сложное явление со своими особенностями. Это пересмотр системы ценностей, определяющих образ жизни человека; отказ от идеологии и общественной психологии в силу их расхождения; отрицание художественных средств официального искусства; ориентация на удовлетворение собственных потребностей, интересов.

(Л.И. Михайлова)

Что такое контркультура? Какие определения дает автор, выпишите два из них.

В тексте сказано, что «к явлению контркультуры в современной молодежной культуре можно отнести неформальное самодеятельное движение». Опираясь на текст, обозначьте проблему, лежащую в основе этих движений и характерные черты молодежных культур.

Используя информацию текста и знания курса, назовите функции контркультуры и проиллюстрируйте две из них примерами.

Автор выделяет в тексте одно из направлений неформальных молодежных направлений, назовите его. Приведите примеры трех других направлений, не указанных автором и проиллюстрируйте их примерами.

Текст 2

Игрой мы называем серию последовательных дополняющих скрытых транзакций, приводящих к четко определенному предсказуемому исходу. Иначе говоря, это серия ходов, содержащих скрытую ловушку или подвох. Игры четко отличаются от процедур, ритуалов и развлечений двумя важнейшими признаками: скрытыми мотивами и наличием выигрыша. Процедуры могут быть успешными, ритуалы – эффективными, а развлечения – выгодными, но все они честны по определению; в них может присутствовать дух соревнования, но не конфликта, и финал может быть неожиданным, но не драматичным. Напротив, каждая игра в основе своей нечестна, и финал зачастую бывает драматичным, а не просто захватывающим.

Большое место в жизни людей занимают бессознательные игры, в которые играют неискушенные люди, вовлеченные в двойные транзакции, даже не подозревая об этом; игры, которые составляют важнейший аспект социальной жизни повсюду в мире. Благодаря их динамичности игры легко отличить от простых статичных установок, которые определяются жизненной позицией.

Использование слова «игра» не должно вводить в заблуждение. Игры не обязательно доставляют удовольствие или радость игрокам.

Игры передаются от поколения к поколению. Любимая игра каждого человека уходит корнями в прошлое – к его родителям, дедам и бабушкам, а побегами – в будущее, к его детям; они, в свою очередь если не последует вмешательства извне, передадут эту игру своим внукам. Анализ игр обретает историческую глубину, обращаясь в прошлое на сто лет и надежно проецируясь в будущее, по крайней мере, на пятьдесят лет. При передаче от одного поколения к другому игры могут изменяться или утрачивать интенсивность, но при этом прослеживается отчетливая тенденция вступать в брак с людьми, играющими в те же или по крайней мере родственные игры. Таково историческое значение анализа игр.

Воспитание детей – это преимущественно обучение их тому, в какие следует им играть игры. Сколько есть разновидностей культур и различных общественных классов, столько и излюбленных типов игр, в свою очередь, различные племена и семейства выбирают из них собственные излюбленные разновидности. В этом культурное значение игр.

Игра, как сыр в бутерброде, заполняет промежуток между развлечением и близостью. Развлечение от повторения наскучивает. Близость требует особых обстоятельств, причем и Родитель, и Взрослый, и Ребенок обычно настроены против нее. Общество не терпит искренних чувств, поэтому, чтобы избежать скуки надоевшего развлечения, большинство людей в качестве компромисса выбирают игры, когда они доступны, и игры занимают большую часть времени общения. Таково социальное значение игр.

В качестве друзей, коллег и родственников обычно выбирают тех, кто играет в такие же игры. Поэтому «типичный представитель» любого общественного круга покажется чужаком и чужаком членам другого сообщества. Напротив, член определенного общественного круга, который меняет свои игры, рискует стать отверженным, но обнаружит, что его принимают в другом общественном круге. В этом личностное значение игр.

(Э. Берн)

В чем, по мысли автора, заключается понятие «игра», каковы ее признаки и особенности.

Назовите любые три значения игры, выделенные автором.

Автор утверждает, что «любимая игра каждого человека уходит корнями в прошлое – к его родителям, дедам и бабушкам, а побегами – в будущее, к его детям». Опираясь на текст и собственные знания, приведите три аргумента, доказывающие правоту автора.

Автор утверждает, что в обществе искренние чувства не принято показывать публике, поэтому, в большинстве своем, люди играют в доступные простые и понятные игры. Опираясь на знание обществоведческого курса и свой жизненный опыт, приведите три аргумента, доказывающих правоту утверждения автора.

Текст 3

В постиндустриальном обществе семья является основным агентом образования социальных слоев. Брак и рождение создают действительные в течение десятилетий социальные структуры: они помещают индивидуума на определенное социальное место в обществе. Намерению вступить в брак предшествуету большинства людей в европейских промышленно развитых странах, длительный процесс ориентации и «социокультурной надстройки» человека на брак и семью.

Эмпирические исследования показали, что школьные неудачи и досрочный уход из школы, как и разочаровывающий профессиональный опыт первых трудовых лет, стимулировали склонность к ранним и часто недостаточно обдуманным бракам. Более длительное и успешно завершённое школьное образование, напротив, способствует скорее формированию более разнообразных потребностей и ожиданий в дальнейшей жизни, что, по-видимому, должно вести к большей ответственности семейных отношений. Но осознание проблем, уровень которого повышают полученное образование и общественное их обсуждение, способствуют и тому, что именно молодые люди, чье вступление в трудовую жизнь отодвигается более продолжительным образованием, часто ставят под вопрос моногамные и законные браки.

Качество отношений в семье не в последнюю очередь и в значительной мере определяется размером и характером имеющейся в ее распоряжении квартиры. Недостаток жилых помещений, испытываемый низшими слоями, повышает в сравнении с семьями средних и высших слоев потенциал внутрисемейного напряжения, конфликтов и агрессии.

Исторический факт освобождения семьи от производственных функций не должен затмевать того обстоятельства, что после исторического отделения работы от семьи профессиональный труд вне дома все равно оказывает существенное влияние на семейную жизнь. Опыт, приобретаемый на работе, а также способ и степень восстановления рабочих сил работающих членов семьи существенно влияют на семейные будни. Они определяют, какие ценности разделяют и сознательно или бессознательно передают детям работающие родители, стратегий разрешения конфликтов и потребностей в отдыхе.

Родители осознают и обобщают усваиваемый ими на работе образец поведения, переносят его на непрофессиональную сферу, в том числе на семейную жизнь и общение с детьми.

Вероятно также, что воспитание детей работающими матерями находится под влиянием их опыта на работе. Чем жестче их рабочие условия, тем скорее они склоняются к тому, чтобы воспитывать у детей умение приспосабливаться и послушание. В сравнении с домохозяйками работающие женщины требуют от детей как большей приспособляемости, так и более высоких достижений.

(Г. Зиммель)

1. Автор называет семью основным агентом образования социальных слоев. На основании чего он сделал такой вывод?

2. Автор указывает на тесную взаимосвязь школьной и профессиональной жизни на семейно-брачные отношения. В чем проявляется эта связь? Укажите два ее проявления.

3. Какова, на ваш взгляд, позиция автора по оценке жилищных условий семьи? Проиллюстрируйте ее двумя примерами.

4. Автор утверждает, что социальное неравенство на работе воздействует на семью, принимая вид различий образцов воспитания. Опираясь на знание обществоведческого курса и свой жизненный опыт, приведите три варианта стилей воспитания в семье и проиллюстрируйте их примерами.

3. Методические материалы, определяющие процедуры и критерии оценивания результатов обучения по дисциплине

Для планирования расчета текущего рейтинга обучающегося используются следующие пропорции:

Вид учебного действия	Максимальная рейтинговая оценка, баллов
Академическая активность	10
практические задания	40
из них: текущие практические задания	20
итоговое практическое задание	20
рубежи текущего контроля	30
ИТОГО:	80

Критерии оценки теста:

«Зачтено» - если обучающийся правильно выполнил не менее 2/3 всей работы или допустил не более одной грубой ошибки и двух недочетов, не более одной грубой и одной негрубой ошибки, не более трех негрубых ошибок, одной негрубой ошибки и трех недочетов, при наличии четырех-пяти недочетов.

«Не зачтено» - если число ошибок и недочетов превысило норму для оценки 3 или правильно выполнено менее 2/3 всей работы.

Требования к выполнению доклада.

Рекомендуется следующая структура доклада:

- ☐ титульный лист, содержание доклада;
- ☐ краткое изложение;
- ☐ цели и задачи;
- ☐ изложение характера исследований и рассмотренных проблем, гипотезы, спорные вопросы;
- ☐ источники информации, методы сбора и анализа данных, степень их полноты и достоверности;
- ☐ анализ и толкование полученных в работе результатов;
- ☐ выводы и оценки;
- ☐ библиография и приложения.

Время выступления докладчика не должно превышать 10 минут.

Основные требования к оформлению доклада:

- титульный лист должен включать название доклада, наименование кафедры, фамилию студента;
- все использованные литературные источники сопровождаются библиографическим описанием;

- приводимая цитата из источника берется в кавычки (оформляются сноски);
- единицы измерения должны применяться в соответствии с действующими стандартами;
- все названия литературных источников следует приводить в соответствии с новейшими изданиями;
- рекомендуется включение таблиц, графиков, схем, если они отражают основное содержание или улучшают ее наглядность;
- названия фирм, учреждений, организаций и предприятий должны именоваться так, как они указываются в источнике;

Критерии оценки доклада

При выполнении доклада обучающийся должен продемонстрировать умение кратко излагать прочитанный материал, а также умение обобщать и анализировать материал по теме доклада.

Максимальная оценка за доклад: 8 баллов.

Основными критериями оценки доклада являются:

- ☐ актуальность выбранной темы и излагаемого материала – 2 балла;
- ☐ содержательность – 2 балла;
- ☐ структура и оформление доклада – 1 балл;
- ☐ четкость и выразительность выступления – 1 балл;
- ☐ умение пользоваться конспектом – 1 балл;
- ☐ точность и полнота ответов на вопросы – 1 балл.

Презентация

Требования к презентациям

1. Объем презентации 20 -50 слайдов.
2. На титульном слайде должно быть отражено:
 - ☐ наименование факультета;
 - ☐ наименование предметной (цикловой) комиссии;
 - ☐ тема презентации;
 - ☐ фамилия, имя, отчество, специальность, форма обучения, номер группы автора презентации;
 - ☐ фамилия, имя, отчество, степень, звание, должность руководитель работы;
 - ☐ год выполнения работы.
3. В презентации должны быть отражено обоснование актуальности представляемого материала, цели и задачи работы.
4. Содержание презентации должно включать наиболее значимый материал доклада, а также, при необходимости, таблицы, диаграммы, рисунки, фотографии, карты, видео – вставки, звуковое сопровождение.
5. Заключительный слайд должен содержать информацию об источниках информации для презентации.

Критерии оценки презентации

1. Объем презентации 20 -50 слайдов (1 балл).
2. Правильность оформления титульного слайда (0,5 балла);
3. Актуальность отобранного материала, обоснованность формулировки цели и задачи работы (0,5 балла);
4. Наглядность и логичность презентации, обоснованность использования таблиц, диаграмм, рисунков, фотографий, карт, видео – вставок, звукового сопровождения; правильный выбор шрифтов, фона, других элементов дизайна слайда (2 балла).
5. Объем и качество источников информации (не менее 2-х интернет – источников и не менее 2-х литературных источников).

Требования к выполнению Эссе (реферата)

Эссе – литературное произведение небольшого объема, обычно прозаическое, свободной композиции, передающее индивидуальные впечатления, суждения, соображения автора о той или иной проблеме, теме, о том или ином событии или явлении.

Реферат (от лат. *referre* – сообщать) – краткое изложение в письменном виде или в форме публикации доклада, содержания научного труда (трудов), литературы по теме. Работа над рефератом условно разделяется на выбор темы, подбор литературы, подготовку и защиту плана; написание теоретической части и всего текста с указанием библиографических данных используемых источников, подготовку доклада, выступление с ним. Тематика рефератов полностью связана с основными вопросами изучаемого курса.

Тему эссе (реферата) обучающиеся выбирают самостоятельно, но если на одну тему претендует несколько студентов, на помощь приходит преподаватель. Список литературы к темам не дается, и обучающиеся самостоятельно ведут библиографический поиск, причем им не рекомендуется ограничиваться университетской библиотекой.

Важно учитывать, что написание реферата требует от обучающихся определенных усилий. Особое внимание следует уделить подбору литературы, методике ее изучения с целью отбора и обработки собранного материала, обоснованию актуальности темы и теоретического уровня обоснованности используемых в качестве примеров фактов какой-либо деятельности.

Выбрав тему реферата, начав работу над литературой, необходимо составить план. Изучая литературу, продолжается обдумывание темы, осмысливание прочитанного, делаются выписки, сопоставляются точки зрения разных авторов и т.д. Реферативная работа сводится к тому, чтобы в ней выделились две взаимосвязанные стороны: во-первых, ее следует рассматривать как учебное задание, которое должен выполнить обучаемый, а во-вторых, как форму научной работы, творческого воображения при выполнении учебного задания.

Наличие плана реферата позволяет контролировать ход работы, избежать формального переписывания текстов из первоисточников.

Оформление реферата включает титульный лист, оглавление и краткий список использованной литературы. Список использованной литературы размещается на последней странице рукописи или печатной форме реферата. Реферат выполняется в письменной или печатной форме на белых листах формата А4 (210 x 297 мм). Шрифт Times New Roman, кегель 14, через 1,5 интервала при соблюдении следующих размеров текста: верхнее поле – 25 мм, нижнее – 20 мм, левое – 30 мм, правое – 15 мм. Нумерация страниц производится сверху листа, по центру. Титульный лист нумерации не подлежит.

Рефераты должны быть написаны простым, ясным языком, без претензий на наукообразность. Следует избегать сложных грамматических оборотов, непривычных терминов и символов. Если же такие термины и символы все-таки приводятся, то необходимо разъяснять их значение при первом упоминании в тексте реферата. Это правило касается и дипломных работ.

Объем реферата предполагает тщательный отбор информации, необходимой для краткого изложения вопроса. Важнейший этап – редактирование готового текста реферата и подготовка к обсуждению. Обсуждение требует хорошей ориентации в материале темы, умения выделить главное, поставить дискуссионный вопрос, привлечь внимание слушателей к интересной литературе, логично и убедительно изложить свои мысли.

Рефераты обязательно подлежат защите. Процедура защиты начинается с определения оппонентов защищающего свою работу. Они стремятся дать основательный анализ работы студента, обращают внимание на положительные моменты и недостатки реферата, дают общую оценку содержанию, форме преподнесения материала, характеру использованной литературы. Иногда они дополняют тот или иной раздел реферата. Последнее особенно ценно, ибо говорит о глубоком знании обучающимся-оппонентом изучаемой проблемы.

Обсуждение не ограничивается заслушиванием оппонентов. Другие обучающиеся имеют право уточнить или опровергнуть какое-либо утверждение. Преподаватель предлагает

любому обучающемуся задать вопрос по существу доклада или попытаться подвести итог обсуждению.

Алгоритм работы над рефератом

1. Выбор темы

Тема должна быть сформулирована грамотно (с литературной точки зрения);

В названии реферата следует поставить четкие рамки рассмотрения темы;

Желательно избегать слишком длинных названий;

Следует по возможности воздерживаться от использования в названии спорных с научной точки зрения терминов, излишней наукообразности, а также чрезмерного упрощения формулировок.

2. Реферат следует составлять из пяти основных частей: введения; основной части; заключения; списка литературы; приложений.

3. Основные требования к введению:

Во введении не следует концентрироваться на содержании; введение должно включать краткое обоснование актуальности темы реферата, где требуется показать, почему данный вопрос может представлять научный интерес и есть ли связь представляемого материала с современностью. Таким образом, тема реферата должна быть актуальна либо с научной точки зрения, либо с современных позиций.

Очень важно выделить цель, а также задачи, которые требуется решить для выполнения цели;

Введение должно содержать краткий обзор изученной литературы, в котором указывается взятый из того или иного источника материал, кратко анализируются изученные источники, показываются их сильные и слабые стороны;

Объем введения составляет две страницы текста.

4. Требования к основной части реферата:

Основная часть содержит материал, отобранный для рассмотрения проблемы;

Также основная часть должна включать в себя собственно мнение учащихся и сформулированные самостоятельные выводы, опирающиеся на приведенные факты;

Материал, представленный в основной части, должен быть логически изложен и распределен по параграфам, имеющим свои названия;

В изложении основной части необходимо использовать сноски (в первую очередь, когда приводятся цифры и чьи-то цитаты);

Основная часть должна содержать иллюстративный материал (графики, таблицы и т. д.);

Объем основной части составляет около 10 страниц.

5. Требования к заключению:

В заключении формулируются выводы по параграфам, обращается внимание на выдвинутые во введении задачи и цели;

Заключение должно быть четким, кратким, вытекающим из содержания основной части.

6. Требования к оформлению списка литературы (по ГОСТу):

Необходимо соблюдать правильность последовательности записи источников: сначала следует писать фамилию, а после инициалы; название работы не ставится в кавычки; после названия сокращенно пишется место издания; затем идет год издания; наконец, называется процитированная страница.

Критерии оценки реферата

Студент, защищающий реферат, должен рассказать о его актуальности, поставленных целях и задачах, изученной литературе, структуре основной части, сделанных в ходе работы выводах.

По окончании выступления ему может быть задано несколько вопросов по представленной проблеме.

Оценка складывается из соблюдения требований к реферату, грамотного раскрытия темы, умения четко рассказывать о представленном реферате, способности понять суть задаваемых по работе вопросов и найти точные ответы на них.

Реферат, в котором полностью освещена тема и который оформлен согласно требованиям, оценивается до 15 баллов.

В процессе определения рубежного рейтинга обучающегося используется следующая шкала:

Рубежный рейтинг	Критерии оценки освоения обучающимся учебной дисциплины в ходе контрольных мероприятий промежуточной аттестации
19-20 рейтинговых баллов	обучающийся глубоко и прочно усвоил программный материал, исчерпывающе, последовательно, грамотно и логически стройно его излагает, тесно увязывает с задачами и будущей деятельностью, не затрудняется с ответом при видоизменении задания, свободно справляется с задачами и практическими заданиями, правильно обосновывает принятые решения, умеет самостоятельно обобщать и излагать материал, не допуская ошибок (<i>отлично</i>)
16-18 рейтинговых баллов	обучающийся твердо знает программный материал, грамотно и по существу излагает его, не допуская существенных неточностей в ответе на вопрос, может правильно применять теоретические положения и владеет необходимыми умениями и навыками при выполнении практических заданий (<i>хорошо</i>)
13-15 рейтинговых баллов	обучающийся освоил основной материал, но не знает отдельных деталей, допускает неточности, недостаточно правильные формулировки, нарушает последовательность в изложении программного материала и испытывает затруднения в выполнении практических заданий (<i>удовлетворительно</i>)
1-12 рейтинговых баллов	обучающийся не знает значительной части программного материала, допускает существенные ошибки, с большими затруднениями выполняет практические задания, задачи (<i>неудовлетворительно</i>)
0 баллов	не аттестован

4. ЛИСТ РЕГИСТРАЦИИ ИЗМЕНЕНИЙ

№ п/п	Содержание изменения	Реквизиты документа	Дата введения изменения
1.	Утвержден и введен в действие решением Ученого совета Российского государственного социального университета на основании Федерального государственного образовательного стандарта среднего профессионального образования по специальности 40.02.01 ПРАВО И ОРГАНИЗАЦИЯ СОЦИАЛЬНОГО	Протокол заседания ПЦК гуманитарных и общественных дисциплин № 10 от «10» мая	01.09.2022

	ОБЕСПЕЧЕНИЯ , утвержденного приказом Министерства образования и науки Российской Федерации от 07.05.2014 №474	2022 года	
--	--	-----------	--



Министерство науки и высшего образования Российской Федерации
ФЕДЕРАЛЬНОЕ ГОСУДАРСТВЕННОЕ БЮДЖЕТНОЕ ОБРАЗОВАТЕЛЬНОЕ УЧРЕЖДЕНИЕ
ВЫСШЕГО ОБРАЗОВАНИЯ
«РОССИЙСКИЙ ГОСУДАРСТВЕННЫЙ СОЦИАЛЬНЫЙ
УНИВЕРСИТЕТ»



УТВЕРЖДАЮ
Директор колледжа
А.В. Косоплечев
«24» мая 2022 г.

ФОНД ОЦЕНОЧНЫХ СРЕДСТВ ДЛЯ ПРОМЕЖУТОЧНОЙ АТТЕСТАЦИИ
ОБУЧАЮЩИХСЯ ПО ДИСЦИПЛИНЕ

СО.ДВ.01.01 ЭКОЛОГИЯ

реализуемой в пределах
программы подготовки специалистов среднего звена

на базе основного общего образования

по специальности

40.02.01 ПРАВО И ОРГАНИЗАЦИЯ СОЦИАЛЬНОГО ОБЕСПЕЧЕНИЯ

Социально-экономический профиль

ОБРАЗОВАТЕЛЬНАЯ ПРОГРАММА СРЕДНЕГО
ПРОФЕССИОНАЛЬНОГО ОБРАЗОВАНИЯ - ПРОГРАММА
ПОДГОТОВКИ СПЕЦИАЛИСТОВ СРЕДНЕГО ЗВЕНА

Уровень профессионального образования
Среднее профессиональное образование

программа базовой подготовки на базе основного общего образования

Форма обучения
Очная

Москва 2022 г

Фонд оценочных средств для промежуточной аттестации обучающихся разработан на основании:

– федерального государственного образовательного стандарта среднего профессионального образования по специальности **40.02.01 Право и организация социального обеспечения**, утвержденного приказом Министерства образования и науки Российской Федерации от 12.05.2014 г. N 508;

– рекомендациями по организации получения среднего общего образования в пределах освоения образовательных программ среднего профессионального образования на базе основного общего образования с учетом требований федеральных государственных образовательных стандартов и получаемой специальности или профессии среднего профессионального образования (письмо Департамента государственной политики в сфере подготовки рабочих кадров и ДПО Минобрнауки России от 17.03.2015 № 06-259);

– примерной основной образовательной программы среднего общего образования, одобренной решением федерального учебно-методического объединения по общему образованию (протокол от 28 июня 2016 г. № 2/16-з);

– учебного плана по основной профессиональной образовательной программе среднего профессионального образования – программе подготовки специалистов среднего звена по специальности **40.02.01 Право и организация социального обеспечения**.

Фонд оценочных средств для промежуточной аттестации обучающихся по дисциплине разработан рабочей группой в составе:

преподаватели Колледжа РГСУ Бекбулатов Д.Р., Семенихина О.В.

Руководитель основной
профессиональной
образовательной программы,
преподаватель колледжа РГСУ

(подпись)

О.Г. Большакова

Фонд оценочных средств для промежуточной аттестации обучающихся по дисциплине обсужден и утвержден на заседании ПЦК:

Протокол № 10 от 10 мая 2022 г.

Председатель ПЦК естественно-
математических дисциплин,
физической культуры и БЖ

(подпись)

А.В. Ерпелев

Фонд оценочных средств для промежуточной аттестации обучающихся по дисциплине рекомендован к утверждению представителями организаций-работодателей:

Благотворительный фонд
помощи детям-отказникам и
детям сиротам «БЮРО ДОБРЫХ
ДЕЛ», президент

(подпись)

А.С. Чупракова

СОДЕРЖАНИЕ:

1. Форма промежуточной аттестации обучающегося по дисциплине.....	4
2. Типовые контрольные задания или иные материалы, необходимые для оценки результатов обучения по дисциплине (модулю).....	4
3. Методические материалы, определяющие процедуры и критерии оценивания результатов обучения по дисциплине (модулю).....	6
4. ЛИСТ РЕГИСТРАЦИИ ИЗМЕНЕНИЙ	11

1. Форма промежуточной аттестации обучающегося по дисциплине.

Контрольным мероприятием промежуточной аттестации обучающихся по дисциплине является **КСР** и **дифференцированный зачет**, которые проводятся в **письменной** форме.

КСР состоит из ответа на теоретический вопрос и решения задачи. Дифференцированный зачет состоит из ответа на два теоретических вопроса и решение аналитической задачи.

2. Типовые контрольные задания или иные материалы, необходимые для оценки результатов обучения по дисциплине (модулю)

Теоретический блок вопросов:

КСР:

1. Современная экология как био-социальная наука. Предмет, объект, задачи, структура экологии.
2. Основные экологические понятия.
3. Поток энергии в экосистеме.
4. Биогеохимические циклы.
5. Гидрологический цикл.
6. Экологические факторы среды обитания.
7. Принципы действия абиотических факторов.
8. Основные среды жизни.
9. Биотические факторы.
10. Жизненная форма организма.
11. Демографические характеристики популяции. Динамика популяции.
12. Биотический потенциал и сопротивление среды.
13. Структура сообщества. Биоморфологический спектр сообщества.
14. Наземные экосистемы.
15. Водные экосистемы.
16. Трофическая структура экосистемы. Продуценты и их роль в экосистемах.
Консументы и их виды. Роль редуцентов в экосистемах. Пищевые цепи и сети.
17. Первичная сукцессия. Вторичная сукцессия. Климатическая экосистема.
18. Экологический принцип Аллена. Экологический принцип Бергмана.
19. Экологический принцип Либиха. Экологический принцип Шелфорда.
20. Экологический принцип Гаузе.

Дифференцированный зачет:

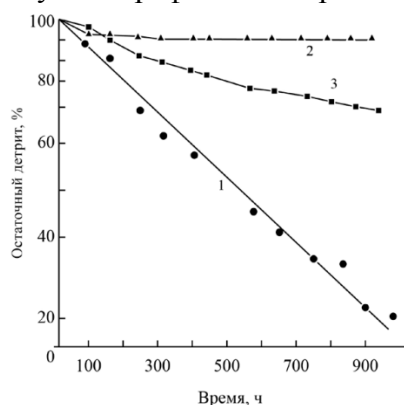
21. Антропоэкосистемы. Отличие агроценозов от биогеоценозов.
22. Биологическое разнообразие – самый ценный ресурс планеты. Сохранение естественных экосистем.
23. Причины глобального кризиса. Демографическая проблема и возможности биосферы.
24. Сокращение озонового слоя.
25. «Парниковый эффект» в земной атмосфере.
26. Кислотные осадки и их последствия.

27. Ресурсный кризис.
28. Биосфера и её состав. Эволюция биосферы.
29. Главные теории происхождения жизни на Земле.
30. Загрязнение природных вод. Эвтрофикация.
31. Загрязнение почв и проблемы сельского хозяйства.
32. Возобновляемые и не возобновляемые энергетические ресурсы.
33. Основные экологические проблемы Московского региона.
34. Экологическая обстановка в России.
35. Экологическое просвещение, информация, образование.
36. Проблемы урбанизации.
37. Потребности человека. Качество среды жизни. Экология жилища. Влияние на здоровье физических факторов.
38. Здоровье населения и правильный образ жизни. Экология питания.
39. Современные экологические движения.
40. Международный опыт и сотрудничество в решении экологических проблем.

Аналитические задачи:

КСР:

Изучите график и выберите все правильные ответы.



- 1 – скорость разложения органики бактериями в присутствии разных видов простейших (протистов).
 - 2 – скорость разложения органики бактериями в отсутствии простейших.
 - 3 – скорость разложения органики простейшими (хоанофлагеллятами).
- а) Простейшие разлагают растительный материал быстрее бактерий.
 - б) Простейшие, питаясь бактериями, замедляют разложение растительного материала.
 - в) Бактерии размножаются быстрее протистов, поэтому быстрее разлагают органику.
 - г) Простейшие каким-то образом способствуют разложению органики бактериями.
 - д) Данные графика не позволяют сделать вывод, т. к. процент остаточного детрита не указывает на скорость разложения.
 - е) Бактерии разлагают органику быстрее простейших.

Дифференцированный зачет:

Выберите все правильные ответы и ответьте на вопрос.



Пластик настолько прочно вошёл в нашу жизнь, что теперь её сложно представить без пластиковых изделий. Вы купили посуду с таким знаком на дне (см. рисунок), что он означает?

- А. Лейбл компании производителя;
- Б. Срок годности в годах;
- В. Код переработки, которую должен пройти материал;
- Г. Количество переработок, которую может проходить материал;
- Д. Класс опасности пластика;
- Е. Химический состав пластика;

Как вы думаете, почему пластик не разлагается в естественных условиях? Из каких этапов состоит переработка пластика? Опишите этапы переработки пластика.

3. Методические материалы, определяющие процедуры и критерии оценивания результатов обучения по дисциплине (модулю)

Для планирования расчета текущего рейтинга обучающегося используются следующие пропорции:

Вид учебного действия	Максимальная рейтинговая оценка, баллов
Академическая активность	10
практические задания	40
из них: текущие практические задания	20
итоговое практическое задание	20
рубежи текущего контроля	30
ИТОГО:	80

Критерии оценки теста:

«Зачтено» - если обучающийся правильно выполнил не менее 2/3 всей работы или допустил не более одной грубой ошибки и двух недочетов, не более одной грубой и одной негрубой ошибки, не более трех негрубых ошибок, одной негрубой ошибки и трех недочетов, при наличии четырех-пяти недочетов.

«Не зачтено» - если число ошибок и недочетов превысило норму для оценки 3 или правильно выполнено менее 2/3 всей работы.

Требования к выполнению доклада.

Рекомендуется следующая структура доклада:

- ☐ титульный лист, содержание доклада;
- ☐ краткое изложение;
- ☐ цели и задачи;
- ☐ изложение характера исследований и рассмотренных проблем, гипотезы, спорные вопросы;
- ☐ источники информации, методы сбора и анализа данных, степень их полноты и достоверности;
- ☐ анализ и толкование полученных в работе результатов;
- ☐ выводы и оценки;
- ☐ библиография и приложения.

Время выступления докладчика не должно превышать 10 минут.

Основные требования к оформлению доклада:

- титульный лист должен включать название доклада, наименование кафедры, фамилию студента;
- все использованные литературные источники сопровождаются библиографическим описанием;
- приводимая цитата из источника берется в кавычки (оформляются сноски);
- единицы измерения должны применяться в соответствии с действующими стандартами;
- все названия литературных источников следует приводить в соответствии с новейшими изданиями;
- рекомендуется включение таблиц, графиков, схем, если они отражают основное содержание или улучшают ее наглядность;
- названия фирм, учреждений, организаций и предприятий должны именоваться так, как они указываются в источнике;

Критерии оценки доклада

При выполнении доклада обучающийся должен продемонстрировать умение кратко излагать прочитанный материал, а также умение обобщать и анализировать материал по теме доклада.

Максимальная оценка за доклад: 8 баллов.

Основными критериями оценки доклада являются:

- ☐ актуальность выбранной темы и излагаемого материала – 2 балла;
- ☐ содержательность – 2 балла;
- ☐ структура и оформление доклада – 1 балл;
- ☐ четкость и выразительность выступления – 1 балл;
- ☐ умение пользоваться конспектом – 1 балл;
- ☐ точность и полнота ответов на вопросы – 1 балл.

Презентация

Требования к презентациям

1. Объем презентации 20 -50 слайдов.
2. На титульном слайде должно быть отражено:
 - ☐ наименование факультета;
 - ☐ наименование предметной (цикловой) комиссии;
 - ☐ тема презентации;
 - ☐ фамилия, имя, отчество, специальность, форма обучения, номер группы автора презентации;
 - ☐ фамилия, имя, отчество, степень, звание, должность руководитель работы;
 - ☐ год выполнения работы.
3. В презентации должны быть отражено обоснование актуальности представляемого материала, цели и задачи работы.
4. Содержание презентации должно включать наиболее значимый материал доклада, а также, при необходимости, таблицы, диаграммы, рисунки, фотографии, карты, видео – вставки, звуковое сопровождение.
5. Заключительный слайд должен содержать информацию об источниках информации для презентации.

Критерии оценки презентации

1. Объем презентации 20 -50 слайдов (1 балл).
2. Правильность оформления титульного слайда (0,5 балла);

3. Актуальность отобранного материала, обоснованность формулировки цели и задач работы (0,5 балла);

4. Наглядность и логичность презентации, обоснованность использования таблиц, диаграмм, рисунков, фотографий, карт, видео – вставок, звукового сопровождения; правильный выбор шрифтов, фона, других элементов дизайна слайда (2 балла).

5. Объем и качество источников информации (не менее 2-х интернет – источников и не менее 2-х литературных источников).

Требования к выполнению Эссе (реферата)

Эссе – литературное произведение небольшого объема, обычно прозаическое, свободной композиции, передающее индивидуальные впечатления, суждения, соображения автора о той или иной проблеме, теме, о том или ином событии или явлении.

Реферат (от лат. *refere* – сообщать) – краткое изложение в письменном виде или в форме публикации доклада, содержания научного труда (трудов), литературы по теме. Работа над рефератом условно разделяется на выбор темы, подбор литературы, подготовку и защиту плана; написание теоретической части и всего текста с указанием библиографических данных используемых источников, подготовку доклада, выступление с ним. Тематика рефератов полностью связана с основными вопросами изучаемого курса.

Тему эссе (реферата) обучающиеся выбирают самостоятельно, но если на одну тему претендует несколько студентов, на помощь приходит преподаватель. Список литературы к темам не дается, и обучающиеся самостоятельно ведут библиографический поиск, причем им не рекомендуется ограничиваться университетской библиотекой.

Важно учитывать, что написание реферата требует от обучающихся определенных усилий. Особое внимание следует уделить подбору литературы, методике ее изучения с целью отбора и обработки собранного материала, обоснованию актуальности темы и теоретического уровня обоснованности используемых в качестве примеров фактов какой-либо деятельности.

Выбрав тему реферата, начав работу над литературой, необходимо составить план. Изучая литературу, продолжается обдумывание темы, осмысливание прочитанного, делаются выписки, сопоставляются точки зрения разных авторов и т.д. Реферативная работа сводится к тому, чтобы в ней выделились две взаимосвязанные стороны: во-первых, ее следует рассматривать как учебное задание, которое должен выполнить обучаемый, а во-вторых, как форму научной работы, творческого воображения при выполнении учебного задания.

Наличие плана реферата позволяет контролировать ход работы, избежать формального переписывания текстов из первоисточников.

Оформление реферата включает титульный лист, оглавление и краткий список использованной литературы. Список использованной литературы размещается на последней странице рукописи или печатной форме реферата. Реферат выполняется в письменной или печатной форме на белых листах формата А4 (210 x 297 мм). Шрифт Times New Roman, кегель 14, через 1,5 интервала при соблюдении следующих размеров текста: верхнее поле – 25 мм, нижнее – 20 мм, левое – 30 мм, правое – 15 мм. Нумерация страниц производится сверху листа, по центру. Титульный лист нумерации не подлежит.

Рефераты должны быть написаны простым, ясным языком, без претензий на наукообразность. Следует избегать сложных грамматических оборотов, непривычных терминов и символов. Если же такие термины и символы все-таки приводятся, то необходимо разъяснять их значение при первом упоминании в тексте реферата. Это правило касается и дипломных работ.

Объем реферата предполагает тщательный отбор информации, необходимой для краткого изложения вопроса. Важнейший этап – редактирование готового текста реферата и подготовка к обсуждению. Обсуждение требует хорошей ориентации в материале темы, умения выделить главное, поставить дискуссионный вопрос, привлечь внимание слушателей к интересной литературе, логично и убедительно изложить свои мысли.

Рефераты обязательно подлежат защите. Процедура защиты начинается с определения оппонентов защищающего свою работу. Они стремятся дать основательный анализ работы

студента, обращают внимание на положительные моменты и недостатки реферата, дают общую оценку содержанию, форме преподнесения материала, характеру использованной литературы. Иногда они дополняют тот или иной раздел реферата. Последнее особенно ценно, ибо говорит о глубоком знании обучающимся-оппонентом изучаемой проблемы.

Обсуждение не ограничивается заслушиванием оппонентов. Другие обучающиеся имеют право уточнить или опровергнуть какое-либо утверждение. Преподаватель предлагает любому обучающемуся задать вопрос по существу доклада или попытаться подвести итог обсуждению.

Алгоритм работы над рефератом

1. Выбор темы

Тема должна быть сформулирована грамотно (с литературной точки зрения);

В названии реферата следует поставить четкие рамки рассмотрения темы;

Желательно избегать слишком длинных названий;

Следует по возможности воздерживаться от использования в названии спорных с научной точки зрения терминов, излишней наукообразности, а также чрезмерного упрощения формулировок.

2. Реферат следует составлять из пяти основных частей: введения; основной части; заключения; списка литературы; приложений.

3. Основные требования к введению:

Во введении не следует концентрироваться на содержании; введение должно включать краткое обоснование актуальности темы реферата, где требуется показать, почему данный вопрос может представлять научный интерес и есть ли связь представляемого материала с современностью. Таким образом, тема реферата должна быть актуальна либо с научной точки зрения, либо с современных позиций.

Очень важно выделить цель, а также задачи, которые требуется решить для выполнения цели;

Введение должно содержать краткий обзор изученной литературы, в котором указывается взятый из того или иного источника материал, кратко анализируются изученные источники, показываются их сильные и слабые стороны;

Объем введения составляет две страницы текста.

4. Требования к основной части реферата:

Основная часть содержит материал, отобранный для рассмотрения проблемы;

Также основная часть должна включать в себя собственно мнение учащихся и сформулированные самостоятельные выводы, опирающиеся на приведенные факты;

Материал, представленный в основной части, должен быть логически изложен и распределен по параграфам, имеющим свои названия;

В изложении основной части необходимо использовать сноски (в первую очередь, когда приводятся цифры и чьи-то цитаты);

Основная часть должна содержать иллюстративный материал (графики, таблицы и т. д.);

Объем основной части составляет около 10 страниц.

5. Требования к заключению:

В заключении формулируются выводы по параграфам, обращается внимание на выдвинутые во введении задачи и цели;

Заключение должно быть четким, кратким, вытекающим из содержания основной части.

6. Требования к оформлению списка литературы (по ГОСТу):

Необходимо соблюдать правильность последовательности записи источников: сначала следует писать фамилию, а после инициалы; название работы не ставится в кавычки; после названия сокращенно пишется место издания; затем идет год издания; наконец, называется процитированная страница.

Критерии оценки реферата

Студент, защищающий реферат, должен рассказать о его актуальности, поставленных целях и задачах, изученной литературе, структуре основной части, сделанных в ходе работы выводах.

По окончании выступления ему может быть задано несколько вопросов по представленной проблеме.

Оценка складывается из соблюдения требований к реферату, грамотного раскрытия темы, умения четко рассказывать о представленном реферате, способности понять суть задаваемых по работе вопросов и найти точные ответы на них.

Реферат, в котором полностью освещена тема и который оформлен согласно требованиям, оценивается до 15 баллов.

В процессе определения рубежного рейтинга обучающегося используется следующая шкала:

Рубежный рейтинг	Критерии оценки освоения обучающимся дисциплины в ходе контрольных мероприятий промежуточной аттестации
19-20 рейтинговых баллов	обучающийся глубоко и прочно усвоил программный материал, исчерпывающе, последовательно, грамотно и логически стройно его излагает, тесно увязывает с задачами и будущей деятельностью, не затрудняется с ответом при видоизменении задания, свободно справляется с задачами и практическими заданиями, правильно обосновывает принятые решения, умеет самостоятельно обобщать и излагать материал, не допуская ошибок (<i>отлично</i>)
16-18 рейтинговых баллов	обучающийся твердо знает программный материал, грамотно и по существу излагает его, не допуская существенных неточностей в ответе на вопрос, может правильно применять теоретические положения и владеет необходимыми умениями и навыками при выполнении практических заданий (<i>хорошо</i>)
13-15 рейтинговых баллов	обучающийся освоил основной материал, но не знает отдельных деталей, допускает неточности, недостаточно правильные формулировки, нарушает последовательность в изложении программного материала и испытывает затруднения в выполнении практических заданий (<i>удовлетворительно</i>)
1-12 рейтинговых баллов	обучающийся не знает значительной части программного материала, допускает существенные ошибки, с большими затруднениями выполняет практические задания, задачи (<i>неудовлетворительно</i>)
0 баллов	не аттестован

4. ЛИСТ РЕГИСТРАЦИИ ИЗМЕНЕНИЙ

№ п/п	Содержание изменения	Реквизиты документа	Дата введения изменения
1.	Утвержден и введен в действие решением Ученого совета Российского государственного социального университета на основании Федерального государственного образовательного стандарта среднего профессионального образования по специальности 40.02.01 - Право и организация социального обеспечения (среднее профессиональное образование), утвержденного приказом Министерства образования и науки Российской Федерации от 12.05.2014 г. № 508	Протокол заседания ПЦК естественно-математических дисциплин, физической культуры и БЖ № 10 от «10» мая 2022 года	01.09.2022



Министерство науки и высшего образования Российской Федерации
Федеральное государственное бюджетное образовательное учреждение высшего образования
«РОССИЙСКИЙ ГОСУДАРСТВЕННЫЙ СОЦИАЛЬНЫЙ УНИВЕРСИТЕТ»



УТВЕРЖДАЮ
Директор колледжа
А.В. Косоплечев
«24» мая 2022 г.

**ФОНД ОЦЕНОЧНЫХ СРЕДСТВ ДЛЯ ПРОМЕЖУТОЧНОЙ
АТТЕСТАЦИИ ОБУЧАЮЩИХСЯ ПО ДИСЦИПЛИНЕ:**

СО.ДВ.01.02 ЕСТЕСТВОЗНАНИЕ

реализуемый в пределах
программы подготовки специалистов среднего звена

на базе основного общего образования

по специальности

40.02.01 ПРАВО И ОРГАНИЗАЦИЯ СОЦИАЛЬНОГО ОБЕСПЕЧЕНИЯ

Социально-экономический профиль

**ОБРАЗОВАТЕЛЬНАЯ ПРОГРАММА СРЕДНЕГО
ПРОФЕССИОНАЛЬНОГО ОБРАЗОВАНИЯ - ПРОГРАММА
ПОДГОТОВКИ СПЕЦИАЛИСТОВ СРЕДНЕГО ЗВЕНА**

Уровень профессионального образования
Среднее профессиональное образование

программа базовой подготовки на базе основного общего образования

Форма обучения
Очная

Москва 2022 г.

Фонд оценочных средств для промежуточной аттестации обучающихся по дисциплине «**Естествознание**» разработана на основании федерального государственного образовательного стандарта среднего профессионального образования по специальности **40.02.01 Право и организация социального обеспечения**, утвержденного приказом Министерства образования и науки Российской Федерации от 12.05.2014 г. N 508, учебного плана по основной профессиональной образовательной программе среднего профессионального образования – программе подготовки специалистов среднего звена «**Право и организация социального обеспечения**».

Фонд оценочных средств для промежуточной аттестации обучающихся по дисциплине разработан рабочей группой в составе: Д.Р. Бекбулатов, О.В. Семенихина

Руководитель основной
профессиональной
образовательной программы,
преподаватель колледжа РГСУ

(подпись)

О.Г. Большакова

Фонд оценочных средств для промежуточной аттестации обучающихся по дисциплине
обсужден и утвержден на заседании ПЦК:
Протокол № 10 от 10 мая 2022 г.

Председатель ПЦК естественно-
математических дисциплин,
физической культуры и БЖ

(подпись)

А.В. Ерпелев

Фонд оценочных средств для промежуточной аттестации обучающихся по дисциплине
рекомендован к утверждению представителями организаций-работодателей:

Благотворительный фонд
помощи детям-отказникам и
детям сиротам «БЮРО ДОБРЫХ
ДЕЛ», президент

(подпись)

А.С. Чупракова

СОДЕРЖАНИЕ

1. Форма промежуточной аттестации обучающегося по дисциплине	4
2. Типовые контрольные задания или иные материалы, необходимые для оценки результатов обучения по дисциплине	Ошибка! Закладка не определена.
3. Методические материалы, определяющие процедуры и критерии оценивания результатов обучения по дисциплине	6
4. Лист регистрации изменений.....	11

1. Форма промежуточной аттестации обучающегося по дисциплине.

Контрольным мероприятием промежуточной аттестации обучающихся по дисциплине является **дифференцированный зачет**, который проводится в **письменной** форме.

Дифференцированный зачет состоит из письменного ответа на три вопроса теоретического характера (по 1 вопросу из трех разделов).

2. Типовые контрольные задания или иные материалы, необходимые для оценки результатов обучения по дисциплине

Раздел 1. Химия

1. Роль химии в жизни современного общества.
2. Вещество. Атом. Молекула. Химический элемент и формы его существования.
3. Простые и сложные вещества. Аллотропия и ее причины.
4. Открытие Периодического закона.
5. Периодическая система химических элементов Д. И. Менделеева как графическое отображение Периодического закона.
6. Значение Периодического закона и Периодической системы химических элементов Д. И. Менделеева для развития науки и понимания химической картины мира.
7. Виды химической связи.
8. Вода в природе, быту, технике и на производстве.
9. Физические и химические свойства воды.
10. Агрегатные состояния воды и ее переходы из одного агрегатного состояния в другое.
11. Понятие о химической реакции. Типы химических реакций.
12. Скорость реакции и факторы, от которых она зависит.
13. Оксиды, кислоты, основания, соли.
14. Среда водных растворов солей: кислая, нейтральная, щелочная. Водородный показатель pH раствора.
15. Общие физические и химические свойства металлов.
16. Общая характеристика главных подгрупп неметаллов на примере галогенов.
17. Важнейшие соединения металлов и неметаллов в природе и хозяйственной деятельности человека.
18. Многообразие органических соединений. Понятие изомерии.
19. Предельные и непредельные углеводороды. Реакция полимеризации.
20. Природные источники углеводородов.
21. Представители кислородсодержащих органических соединений: метиловый и этиловый спирты, глицерин, уксусная кислота.
22. Жиры как сложные эфиры.
23. Углеводы: глюкоза, крахмал, целлюлоза.
24. Амины, аминокислоты, белки.
25. Строение и биологическая функция белков.

Раздел 2. Биология

1. Уровни организации жизни.
2. Основные положения клеточной теории.
3. Строение клетки.

4. Неорганические вещества в составе клетки.
5. Углеводы и липиды в клетке.
6. Структура и биологические функции белков.
7. Строение нуклеотидов и структура полинуклеотидных цепей ДНК и РНК, АТФ.
8. Вирусы и бактериофаги.
9. Профилактика ВИЧ-инфекции.
10. Многообразие организмов.
11. Обмен веществом и энергией с окружающей средой как необходимое условие существования живых систем.
12. Деление клетки — основа роста, развития и размножения организмов.
13. Бесполое размножение.
14. Генетическая терминология и символика.
15. Предмет, задачи и методы селекции.
16. Учение Н. И. Вавилова о центрах многообразия и происхождения культурных растений.
17. Эволюционная теория и ее роль в формировании современной естественнонаучной картины мира.
18. Вид, его критерии.
19. Популяция как структурная единица вида и эволюции.
20. Гипотезы происхождения жизни.
21. Происхождение человеческих рас.
22. Экологические факторы.
23. Экологические системы. Биосфера — глобальная экосистема.
25. Биогеоценоз.
26. Учение В. И. Вернадского о биосфере.

Раздел 3. Физика

1. Атом
2. Молекула
3. Все вещества состоят из...
4. Взаимодействия частиц вещества
5. Заряд иона
6. Диффузия
7. Броуновское движение
8. Постоянная Авогадро
9. Масса количества вещества
10. Количество вещества
11. Концентрация частиц
12. Плотность вещества
13. Средняя скорость молекул
14. Основное уравнение МКТ
15. Абсолютный нуль
16. Уравнение Менделеева-Клайперона
17. Изотермический процесс
18. Изохорный процесс
19. Изобарный процесс

20. Относительная влажность
21. Точка росы
22. Коэффициент поверхностного натяжения
23. Поверхностная энергия
24. Полное смачивание
25. Полное не смачивание

3. Методические материалы, определяющие процедуры и критерии оценивания результатов обучения по дисциплине

Критерии оценки ответа:

19-20 рейтинговых баллов - обучающийся правильно, исчерпывающе, последовательно, грамотно и логически стройно излагает материал, не затрудняется с ответом при видоизменении задания.

16-18 рейтинговых баллов - обучающийся твердо знает материал, грамотно и по существу излагает его, не допуская существенных неточностей в ответе на вопрос.

13-15 рейтинговых баллов - обучающийся освоил основной материал, но не знает отдельных деталей, допускает неточности, использует недостаточно правильные формулировки, нарушает последовательность в изложении программного материала.

1-12 рейтинговых баллов - обучающийся не знает значительной части программного материала, допускает существенные ошибки.

Для планирования расчета текущего рейтинга обучающегося используются следующие пропорции:

Вид учебного действия	Максимальная рейтинговая оценка, баллов
Академическая активность	10
практические задания	40
<i>из них: текущие практические задания</i>	20
<i>итоговое практическое задание</i>	20
рубежи текущего контроля	30
ИТОГО:	80

Требования к выполнению доклада.

Рекомендуется следующая структура доклада:

- ☐ титульный лист, содержание доклада;
- ☐ краткое изложение;
- ☐ цели и задачи;
- ☐ изложение характера исследований и рассмотренных проблем, гипотезы, спорные вопросы;
- ☐ источники информации, методы сбора и анализа данных, степень их полноты и достоверности;
- ☐ анализ и толкование полученных в работе результатов;
- ☐ выводы и оценки;
- ☐ библиография и приложения.

Время выступления докладчика не должно превышать 10 минут.

Основные требования к оформлению доклада:

- титульный лист должен включать название доклада, наименование кафедры, фамилию студента;
- все использованные литературные источники сопровождаются библиографическим описанием;
- приводимая цитата из источника берется в кавычки (оформляются сноски);
- единицы измерения должны применяться в соответствии с действующими стандартами;
- все названия литературных источников следует приводить в соответствии с новейшими изданиями;
- рекомендуется включение таблиц, графиков, схем, если они отражают основное содержание или улучшают ее наглядность;
- названия фирм, учреждений, организаций и предприятий должны именоваться так, как они указываются в источнике;

Критерии оценки доклада

При выполнении доклада обучающийся должен продемонстрировать умение кратко излагать прочитанный материал, а также умение обобщать и анализировать материал по теме доклада.

Максимальная оценка за доклад: 8 баллов.

Основными критериями оценки доклада являются:

- ☐ актуальность выбранной темы и излагаемого материала – 2 балла;
- ☐ содержательность – 2 балла;
- ☐ структура и оформление доклада – 1 балл;
- ☐ четкость и выразительность выступления – 1 балл;
- ☐ умение пользоваться конспектом – 1 балл;
- ☐ точность и полнота ответов на вопросы – 1 балл.

Презентация

Требования к презентациям

1. Объем презентации 20 -50 слайдов.
2. На титульном слайде должно быть отражено:
 - ☐ наименование факультета;
 - ☐ наименование прелметной (цикловой) комиссии;
 - ☐ тема презентации;
 - ☐ фамилия, имя, отчество, специальность, форма обучения, номер группы автора презентации;
 - ☐ фамилия, имя, отчество, степень, звание, должность руководитель работы;
 - ☐ год выполнения работы.
3. В презентации должны быть отражено обоснование актуальности представляемого материала, цели и задачи работы.
4. Содержание презентации должно включать наиболее значимый материал доклада, а также, при необходимости, таблицы, диаграммы, рисунки, фотографии, карты, видео – вставки, звуковое сопровождение.
5. Заключительный слайд должен содержать информацию об источниках информации для презентации.

Критерии оценки презентации

1. Объем презентации 20 -50 слайдов (1 балл).
2. Правильность оформления титульного слайда (0,5 балла);
3. Актуальность отобранного материала, обоснованность формулировки цели и задач работы (0,5 балла);

4. Наглядность и логичность презентации, обоснованность использования таблиц, диаграмм, рисунков, фотографий, карт, видео – вставок, звукового сопровождения; правильный выбор шрифтов, фона, других элементов дизайна слайда (2 балла).

5. Объем и качество источников информации (не менее 2-х интернет – источников и не менее 2-х литературных источников).

Требования к выполнению Эссе (реферата)

Эссе – литературное произведение небольшого объема, обычно прозаическое, свободной композиции, передающее индивидуальные впечатления, суждения, соображения автора о той или иной проблеме, теме, о том или ином событии или явлении.

Реферат (от лат. *refere* – сообщать) – краткое изложение в письменном виде или в форме публикации доклада, содержания научного труда (трудов), литературы по теме. Работа над рефератом условно разделяется на выбор темы, подбор литературы, подготовку и защиту плана; написание теоретической части и всего текста с указанием библиографических данных используемых источников, подготовку доклада, выступление с ним. Тематика рефератов полностью связана с основными вопросами изучаемого курса.

Тему эссе (реферата) обучающиеся выбирают самостоятельно, но если на одну тему претендует несколько студентов, на помощь приходит преподаватель. Список литературы к темам не дается, и обучающиеся самостоятельно ведут библиографический поиск, причем им не рекомендуется ограничиваться университетской библиотекой.

Важно учитывать, что написание реферата требует от обучающихся определенных усилий. Особое внимание следует уделить подбору литературы, методике ее изучения с целью отбора и обработки собранного материала, обоснованию актуальности темы и теоретического уровня обоснованности используемых в качестве примеров фактов какой-либо деятельности.

Выбрав тему реферата, начав работу над литературой, необходимо составить план. Изучая литературу, продолжается обдумывание темы, осмысливание прочитанного, делаются выписки, сопоставляются точки зрения разных авторов и т.д. Реферативная работа сводится к тому, чтобы в ней выделились две взаимосвязанные стороны: во-первых, ее следует рассматривать как учебное задание, которое должен выполнить обучаемый, а во-вторых, как форму научной работы, творческого воображения при выполнении учебного задания.

Наличие плана реферата позволяет контролировать ход работы, избежать формального переписывания текстов из первоисточников.

Оформление реферата включает титульный лист, оглавление и краткий список использованной литературы. Список использованной литературы размещается на последней странице рукописи или печатной форме реферата. Реферат выполняется в письменной или печатной форме на белых листах формата А4 (210 x 297 мм). Шрифт TimesNewRoman, кегель 14, через 1,5 интервала при соблюдении следующих размеров текста: верхнее поле – 25 мм, нижнее – 20 мм, левое – 30 мм, правое – 15 мм. Нумерация страниц производится вверху листа, по центру. Титульный лист нумерации не подлежит.

Рефераты должны быть написаны простым, ясным языком, без претензий на наукообразность. Следует избегать сложных грамматических оборотов, непривычных терминов и символов. Если же такие термины и символы все-таки приводятся, то необходимо разъяснять их значение при первом упоминании в тексте реферата. Это правило касается и дипломных работ.

Объем реферата предполагает тщательный отбор информации, необходимой для краткого изложения вопроса. Важнейший этап – редактирование готового текста реферата и подготовка к обсуждению. Обсуждение требует хорошей ориентации в материале темы, умения выделить главное, поставить дискуссионный вопрос, привлечь внимание слушателей к интересной литературе, логично и убедительно изложить свои мысли.

Рефераты обязательно подлежат защите. Процедура защиты начинается с определения оппонентов защищающего свою работу. Они стремятся дать основательный анализ работы студента, обращают внимание на положительные моменты и недостатки реферата, дают общую оценку содержанию, форме преподнесения материала, характеру использованной литературы.

Иногда они дополняют тот или иной раздел реферата. Последнее особенно ценно, ибо говорит о глубоком знании обучающимся-оппонентом изучаемой проблемы.

Обсуждение не ограничивается заслушиванием оппонентов. Другие обучающиеся имеют право уточнить или опровергнуть какое-либо утверждение. Преподаватель предлагает любому обучающемуся задать вопрос по существу доклада или попытаться подвести итог обсуждению.

Алгоритм работы над рефератом

1. Выбор темы

Тема должна быть сформулирована грамотно (с литературной точки зрения);

В названии реферата следует поставить четкие рамки рассмотрения темы;

Желательно избегать слишком длинных названий;

Следует по возможности воздерживаться от использования в названии спорных с научной точки зрения терминов, излишней наукообразности, а также чрезмерного упрощения формулировок.

2. Реферат следует составлять из пяти основных частей: введения; основной части; заключения; списка литературы; приложений.

3. Основные требования к введению:

Во введении не следует концентрироваться на содержании; введение должно включать краткое обоснование актуальности темы реферата, где требуется показать, почему данный вопрос может представлять научный интерес и есть ли связь представляемого материала с современностью. Таким образом, тема реферата должна быть актуальна либо с научной точки зрения, либо с современных позиций.

Очень важно выделить цель, а также задачи, которые требуется решить для выполнения цели;

Введение должно содержать краткий обзор изученной литературы, в котором указывается взятый из того или иного источника материал, кратко анализируются изученные источники, показываются их сильные и слабые стороны;

Объем введения составляет две страницы текста.

4. Требования к основной части реферата:

Основная часть содержит материал, отобранный для рассмотрения проблемы;

Также основная часть должна включать в себя собственно мнение учащихся и сформулированные самостоятельные выводы, опирающиеся на приведенные факты;

Материал, представленный в основной части, должен быть логически изложен и распределен по параграфам, имеющим свои названия;

В изложении основной части необходимо использовать сноски (в первую очередь, когда приводятся цифры и чьи-то цитаты);

Основная часть должна содержать иллюстративный материал (графики, таблицы и т. д.);

Объем основной части составляет около 10 страниц.

5. Требования к заключению:

В заключении формулируются выводы по параграфам, обращается внимание на выдвинутые во введении задачи и цели;

Заключение должно быть четким, кратким, вытекающим из содержания основной части.

6. Требования к оформлению списка литературы (по ГОСТу):

Необходимо соблюдать правильность последовательности записи источников: сначала следует писать фамилию, а после инициалы; название работы не ставится в кавычки; после названия сокращенно пишется место издания; затем идет год издания; наконец, называется процитированная страница.

Критерии оценки реферата

Студент, защищающий реферат, должен рассказать о его актуальности, поставленных целях и задачах, изученной литературе, структуре основной части, сделанных в ходе работы выводах.

По окончании выступления ему может быть задано несколько вопросов по представленной проблеме.

Оценка складывается из соблюдения требований к реферату, грамотного раскрытия темы, умения четко рассказывать о представленном реферате, способности понять суть задаваемых по работе вопросов и найти точные ответы на них.

Реферат, в котором полностью освещена тема и который оформлен согласно требованиям, оценивается до 15 баллов.

В процессе определения рубежного рейтинга обучающегося используется следующая шкала:

Рубежный рейтинг	Критерии оценки освоения обучающимся дисциплины в ходе контрольных мероприятий промежуточной аттестации
19-20 рейтинговых баллов	обучающийся глубоко и прочно усвоил программный материал, исчерпывающе, последовательно, грамотно и логически стройно его излагает, тесно увязывает с задачами и будущей деятельностью, не затрудняется с ответом при видоизменении задания, свободно справляется с задачами и практическими заданиями, правильно обосновывает принятые решения, умеет самостоятельно обобщать и излагать материал, не допуская ошибок (<i>отлично</i>)
16-18 рейтинговых баллов	обучающийся твердо знает программный материал, грамотно и по существу излагает его, не допуская существенных неточностей в ответе на вопрос, может правильно применять теоретические положения и владеет необходимыми умениями и навыками при выполнении практических заданий (<i>хорошо</i>)
13-15 рейтинговых баллов	обучающийся освоил основной материал, но не знает отдельных деталей, допускает неточности, недостаточно правильные формулировки, нарушает последовательность в изложении программного материала и испытывает затруднения в выполнении практических заданий (<i>удовлетворительно</i>)
1-12 рейтинговых баллов	обучающийся не знает значительной части программного материала, допускает существенные ошибки, с большими затруднениями выполняет практические задания, задачи (<i>неудовлетворительно</i>)
0 баллов	не аттестован

Лист регистрации изменений

№ п/п	Содержание изменения	Реквизиты документа об утверждении изменения	Дата введения изменения
1.	Утверждена и введена в действие решением ПЦК естественно-математических дисциплин, физической культуры и БЖ на основании Федерального государственного образовательного стандарта среднего профессионального образования по специальности 40.02.01 - Право и организация социального обеспечения (среднее профессиональное образование), утвержденного приказом Министерства образования и науки Российской Федерации от 12.05.2014 г. № 508	Протокол заседания ПЦК естественно-математических дисциплин, физической культуры и БЖ № 10 от «10» мая 2022 года	01.09.2022
2.			



Министерство науки и высшего образования Российской
Федерации Федеральное государственное бюджетное
образовательное учреждение высшего образования
«РОССИЙСКИЙ ГОСУДАРСТВЕННЫЙ СОЦИАЛЬНЫЙ
УНИВЕРСИТЕТ»



УТВЕРЖДАЮ
Директор колледжа
А.В. Косоплечев
«24» мая 2022 г.

ФОНД ОЦЕНОЧНЫХ СРЕДСТВ ДЛЯ ПРОМЕЖУТОЧНОЙ
АТТЕСТАЦИИ ОБУЧАЮЩИХСЯ ПО ДИСЦИПЛИНЕ:

ОГСЭ.01. ОСНОВЫ ФИЛОСОФИИ

Наименование образовательной программы
ПРАВО И ОРГАНИЗАЦИЯ СОЦИАЛЬНОГО ОБЕСПЕЧЕНИЯ

Социально-экономический профиль

Специальность

40.02.01 ПРАВО И ОРГАНИЗАЦИЯ СОЦИАЛЬНОГО ОБЕСПЕЧЕНИЯ

ОБРАЗОВАТЕЛЬНАЯ ПРОГРАММА СРЕДНЕГО
ПРОФЕССИОНАЛЬНОГО ОБРАЗОВАНИЯ - ПРОГРАММА
ПОДГОТОВКИ СПЕЦИАЛИСТОВ СРЕДНЕГО ЗВЕНА

Уровень профессионального образования
Среднее профессиональное образование

программа базовой подготовки на базе основного общего образования

Форма обучения

Очная

Москва 2022 г.

Фонд оценочных средств для промежуточной аттестации обучающихся по дисциплине **«Основы философии»** разработан на основании федерального государственного образовательного стандарта среднего профессионального образования по специальности **40.02.01 Право и организация социального обеспечения**, утвержденного приказом Министерства образования и науки Российской Федерации от 12.05.2014 г. № 508, учебного плана по основной профессиональной образовательной программе среднего профессионального образования – программе подготовки специалистов среднего звена **Право и организация социального обеспечения**.

Фонд оценочных средств для промежуточной аттестации обучающихся по дисциплине разработан рабочей группой в составе: преподаватель Крапива Т.Ю.

Руководитель основной
профессиональной
образовательной программы,
преподаватель колледжа РГСУ



(подпись)

О.Г. Большакова

Фонд оценочных средств для промежуточной аттестации обучающихся по дисциплине
обсуждена и утверждена на заседании ПЦК:
Протокол № 10 от 10 мая 2022 г.

Председатель ПЦК профессиональных
дисциплин

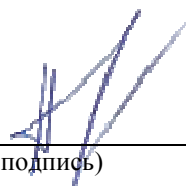


(подпись)

А.А. Смагин

Фонд оценочных средств для промежуточной аттестации обучающихся по дисциплине
рекомендован к утверждению представителями организаций-работодателей:

Благотворительный фонд
помощи детям-отказникам и
детям сиротам «БЮРО ДОБРЫХ
ДЕЛ», президент



(подпись)

А.С. Чупракова

СОДЕРЖАНИЕ

1. Форма промежуточной аттестации обучающегося по дисциплине	4
2. Типовые контрольные задания или иные материалы, необходимые для оценки результатов обучения по дисциплине	4
3. Методические материалы, определяющие процедуры и критерии оценивания результатов обучения по дисциплине	4
4. Лист регистрации изменений.....	10

1. Форма промежуточной аттестации обучающегося по дисциплине.

Контрольным мероприятием промежуточной аттестации обучающихся по дисциплине является **дифференцированный зачет**, который проводится в **устной** форме.

Для проведения дифференцированного зачета в устной форме вопросы распределяются по билетам. Каждый билет содержит два теоретических вопроса.

2. Типовые контрольные задания или иные материалы, необходимые для оценки результатов обучения по дисциплине:

Теоретический блок вопросов

1. Возникновение философии, ее предмет и специфика философского знания.
2. Структура и функции философии. Соотношение мифологии, религии, науки и философии.
3. Индийская философия и ее связь с общественной жизнью. «Веды». Ортодоксальные и неортодоксальные философские школы.
4. Мифологические основания китайской философии. «Книга перемен». Конфуцианство и даосизм.
5. Натурфилософские школы в древнегреческой философии: милетская, пифагорейская, элейская, атомистическая.
6. Софисты и Сократ о человеке, его возможностях и способах познания себя и мира.
7. Метафизика и теория познания в философии Платона.
8. Философская система Аристотеля.
9. Этические учения поздней Античности и их влияние на христианскую этику.
10. Теоцентризм в философии европейского Средневековья. Августин Блаженный.
11. Соотношение веры и разума в средневековой схоластике. Проблема универсалий. Фома Аквинский.
12. Антропоцентризм и гуманизм в философии Возрождения.
13. Рационализм Нового времени как методология познания: Декарт, Спиноза, Лейбниц.
14. Эмпиризм Нового времени: Фр.Бэкон, Дж.Локк, Дж.Беркли, Д.Юм.
15. Основные идеи философской антропологии Б.Паскаля.
16. Просвещение в России. Просветительские идеи М.В. Ломоносова, А.Н. Радищева.
17. Идеи И. Канта о свободе и нравственности.
18. Философия И. Канта о познании и его границах.
19. Философия объективного идеализма и диалектический метод Гегеля.
20. Философские идеи марксизма и их современная оценка.
21. Философский иррационализм и философия жизни. А. Шопенгауэр и Ф. Ницше.
22. Преэзистенциализм С.Кьеркегора.
23. Русская философская мысль в XIX–XX вв.: славянофильство и западничество, русский космизм, религиозный экзистенциализм, философия «всеединства» (по выбору).
24. Сборник «Вехи» и Н.Бердяев о свободе, интеллигенции и социальной ответственности.
25. Западноевропейская философия XX в.: фрейдизм, феноменология, экзистенциализм (по выбору).
26. Основные идеи аналитической философии. Л.Витгенштейн.
27. Основные проблемы классической метафизики. Материя и сознание, дух и тело, субстанция и акциденции.
28. Сопоставление классических и неклассических представлений о бытии.
29. Человек как философская проблема. Биологическое, культурное, психическое, личностное в человеке.
30. Основные теории происхождения человека.
31. Проблемы человеческой идентичности в современном мире.
32. Человек и общество в феминистической философии.

33. Нравственно-гуманистические аспекты смерти и бессмертия человека и человечества. Философские проблемы биоэтики.
34. Познание как философская проблема. Познавательный оптимизм, скептицизм, агностицизм. Логика и интуиция.
35. Философское понимание истины. Теории истины.
36. Социальная природа и сущность сознания. Язык и мышление.
37. Сознательное и бессознательное. Структура психики по З.Фрейду. Творческая активность сознания.
38. Специфика научного познания. Основные характеристики научного знания. Современная оценка места и роли науки и техники в жизни человека и общества.
39. Основные проблемы философии истории.
40. Общество и его структура. Соотношение экономической, социально-политической и духовной сфер жизни общества.
41. Общество и личность. Свобода личности и ее ответственность.
42. Глобальные проблемы современности, их сущность и философские аспекты.

3. Методические материалы, определяющие процедуры и критерии оценивания результатов обучения по дисциплине

Для планирования расчета текущего рейтинга обучающегося используются следующие пропорции:

Вид учебного действия	Максимальная рейтинговая оценка, баллов
Академическая активность	10
практические задания	40
<i>из них: текущие практические задания</i>	20
<i>итоговое практическое задание</i>	20
рубежи текущего контроля	30
ИТОГО:	80

Критерии оценки теста:

«Зачтено» - если обучающийся правильно выполнил не менее 2/3 всей работы или допустил не более одной грубой ошибки и двух недочетов, не более одной грубой и одной негрубой ошибки, не более трех негрубых ошибок, одной негрубой ошибки и трех недочетов, при наличии четырех-пяти недочетов.

«Не зачтено» - если число ошибок и недочетов превысило норму для оценки 3 или правильно выполнено менее 2/3 всей работы.

Требования к выполнению доклада.

Рекомендуется следующая структура доклада:

- ☐ титульный лист, содержание доклада;
- ☐ краткое изложение;
- ☐ цели и задачи;
- ☐ изложение характера исследований и рассмотренных проблем, гипотезы, спорные вопросы;
- ☐ источники информации, методы сбора и анализа данных, степень их полноты и достоверности;
- ☐ анализ и толкование полученных в работе результатов;
- ☐ выводы и оценки;
- ☐ библиография и приложения.

Время выступления докладчика не должно превышать 10 минут.

Основные требования к оформлению доклада:

- титульный лист должен включать название доклада, наименование кафедры, фамилию студента;
- все использованные литературные источники сопровождаются библиографическим описанием;
- приводимая цитата из источника берется в кавычки (оформляются сноски);
- единицы измерения должны применяться в соответствии с действующими стандартами;
- все названия литературных источников следует приводить в соответствии с новейшими изданиями;
- рекомендуется включение таблиц, графиков, схем, если они отражают основное содержание или улучшают ее наглядность;
- названия фирм, учреждений, организаций и предприятий должны именоваться так, как они указываются в источнике;

Критерии оценки доклада

При выполнении доклада обучающийся должен продемонстрировать умение кратко излагать прочитанный материал, а также умение обобщать и анализировать материал по теме доклада.

Максимальная оценка за доклад: 8 баллов.

Основными критериями оценки доклада являются:

- ☐ актуальность выбранной темы и излагаемого материала – 2 балла;
- ☐ содержательность – 2 балла;
- ☐ структура и оформление доклада – 1 балл;
- ☐ четкость и выразительность выступления – 1 балл;
- ☐ умение пользоваться конспектом – 1 балл;
- ☐ точность и полнота ответов на вопросы – 1 балл.

Презентация

Требования к презентациям

1. Объем презентации 20 -50 слайдов.
2. На титульном слайде должно быть отражено:
 - ☐ наименование факультета;
 - ☐ наименование прелметной (цикловой) комиссии;
 - ☐ тема презентации;
 - ☐ фамилия, имя, отчество, специальность, форма обучения, номер группы автора презентации;
 - ☐ фамилия, имя, отчество, степень, звание, должность руководитель работы;
 - ☐ год выполнения работы.
3. В презентации должны быть отражено обоснование актуальности представляемого материала, цели и задачи работы.
4. Содержание презентации должно включать наиболее значимый материал доклада, а также, при необходимости, таблицы, диаграммы, рисунки, фотографии, карты, видео – вставки, звуковое сопровождение.
5. Заключительный слайд должен содержать информацию об источниках информации для презентации.

Критерии оценки презентации

1. Объем презентации 20 -50 слайдов (1 балл).
2. Правильность оформления титульного слайда (0,5 балла);
3. Актуальность отобранного материала, обоснованность формулировки цели и задач работы (0,5 балла);

4. Наглядность и логичность презентации, обоснованность использования таблиц, диаграмм, рисунков, фотографий, карт, видео – вставок, звукового сопровождения; правильный выбор шрифтов, фона, других элементов дизайна слайда (2 балла).

5. Объем и качество источников информации (не менее 2-х интернет – источников и не менее 2-х литературных источников).

Требования к выполнению Эссе (реферата)

Эссе – литературное произведение небольшого объема, обычно прозаическое, свободной композиции, передающее индивидуальные впечатления, суждения, соображения автора о той или иной проблеме, теме, о том или ином событии или явлении.

Реферат (от лат. *refere* – сообщать) – краткое изложение в письменном виде или в форме публикации доклада, содержания научного труда (трудов), литературы по теме. Работа над рефератом условно разделяется на выбор темы, подбор литературы, подготовку и защиту плана; написание теоретической части и всего текста с указанием библиографических данных используемых источников, подготовку доклада, выступление с ним. Тематика рефератов полностью связана с основными вопросами изучаемого курса.

Тему эссе (реферата) обучающиеся выбирают самостоятельно, но если на одну тему претендует несколько студентов, на помощь приходит преподаватель. Список литературы к темам не дается, и обучающиеся самостоятельно ведут библиографический поиск, причем им не рекомендуется ограничиваться университетской библиотекой.

Важно учитывать, что написание реферата требует от обучающихся определенных усилий. Особое внимание следует уделить подбору литературы, методике ее изучения с целью отбора и обработки собранного материала, обоснованию актуальности темы и теоретического уровня обоснованности используемых в качестве примеров фактов какой-либо деятельности.

Выбрав тему реферата, начав работу над литературой, необходимо составить план. Изучая литературу, продолжается обдумывание темы, осмысливание прочитанного, делаются выписки, сопоставляются точки зрения разных авторов и т.д. Реферативная работа сводится к тому, чтобы в ней выделились две взаимосвязанные стороны: во-первых, ее следует рассматривать как учебное задание, которое должен выполнить обучаемый, а во-вторых, как форму научной работы, творческого воображения при выполнении учебного задания.

Наличие плана реферата позволяет контролировать ход работы, избежать формального переписывания текстов из первоисточников.

Оформление реферата включает титульный лист, оглавление и краткий список использованной литературы. Список использованной литературы размещается на последней странице рукописи или печатной форме реферата. Реферат выполняется в письменной или печатной форме на белых листах формата А4 (210 x 297 мм). Шрифт Times New Roman, кегель 14, через 1,5 интервала при соблюдении следующих размеров текста: верхнее поле – 25 мм, нижнее – 20 мм, левое – 30 мм, правое – 15 мм. Нумерация страниц производится вверху листа, по центру. Титульный лист нумерации не подлежит.

Рефераты должны быть написаны простым, ясным языком, без претензий на наукообразность. Следует избегать сложных грамматических оборотов, непривычных терминов и символов. Если же такие термины и символы все-таки приводятся, то необходимо разъяснять их значение при первом упоминании в тексте реферата. Это правило касается и дипломных работ.

Объем реферата предполагает тщательный отбор информации, необходимой для краткого изложения вопроса. Важнейший этап – редактирование готового текста реферата и подготовка к обсуждению. Обсуждение требует хорошей ориентации в материале темы, умения выделить главное, поставить дискуссионный вопрос, привлечь внимание слушателей к интересной литературе, логично и убедительно изложить свои мысли.

Рефераты обязательно подлежат защите. Процедура защиты начинается с определения оппонентов защищающего свою работу. Они стремятся дать основательный анализ работы студента, обращают внимание на положительные моменты и недостатки реферата, дают общую оценку содержанию, форме преподнесения материала, характеру использованной литературы.

Иногда они дополняют тот или иной раздел реферата. Последнее особенно ценно, ибо говорит о глубоком знании обучающимся-оппонентом изучаемой проблемы.

Обсуждение не ограничивается заслушиванием оппонентов. Другие обучающиеся имеют право уточнить или опровергнуть какое-либо утверждение. Преподаватель предлагает любому обучающемуся задать вопрос по существу доклада или попытаться подвести итог обсуждению.

Алгоритм работы над рефератом

1. Выбор темы

Тема должна быть сформулирована грамотно (с литературной точки зрения);

В названии реферата следует поставить четкие рамки рассмотрения темы;

Желательно избегать слишком длинных названий;

Следует по возможности воздерживаться от использования в названии спорных с научной точки зрения терминов, излишней наукообразности, а также чрезмерного упрощения формулировок.

2. Реферат следует составлять из пяти основных частей: введения; основной части; заключения; списка литературы; приложений.

3. Основные требования к введению:

Во введении не следует концентрироваться на содержании; введение должно включать краткое обоснование актуальности темы реферата, где требуется показать, почему данный вопрос может представлять научный интерес и есть ли связь представляемого материала с современностью. Таким образом, тема реферата должна быть актуальна либо с научной точки зрения, либо с современных позиций.

Очень важно выделить цель, а также задачи, которые требуется решить для выполнения цели;

Введение должно содержать краткий обзор изученной литературы, в котором указывается взятый из того или иного источника материал, кратко анализируются изученные источники, показываются их сильные и слабые стороны;

Объем введения составляет две страницы текста.

4. Требования к основной части реферата:

Основная часть содержит материал, отобранный для рассмотрения проблемы;

Также основная часть должна включать в себя собственно мнение учащихся и сформулированные самостоятельные выводы, опирающиеся на приведенные факты;

Материал, представленный в основной части, должен быть логически изложен и распределен по параграфам, имеющим свои названия;

В изложении основной части необходимо использовать сноски (в первую очередь, когда приводятся цифры и чьи-то цитаты);

Основная часть должна содержать иллюстративный материал (графики, таблицы и т. д.);

Объем основной части составляет около 10 страниц.

5. Требования к заключению:

В заключении формулируются выводы по параграфам, обращается внимание на выдвинутые во введении задачи и цели;

Заключение должно быть четким, кратким, вытекающим из содержания основной части.

6. Требования к оформлению списка литературы (по ГОСТу):

Необходимо соблюдать правильность последовательности записи источников: сначала следует писать фамилию, а после инициалы; название работы не ставится в кавычки; после названия сокращенно пишется место издания; затем идет год издания; наконец, называется процитированная страница.

Критерии оценки реферата

Студент, защищающий реферат, должен рассказать о его актуальности, поставленных целях и задачах, изученной литературе, структуре основной части, сделанных в ходе работы выводах.

По окончании выступления ему может быть задано несколько вопросов по представленной проблеме.

Оценка складывается из соблюдения требований к реферату, грамотного раскрытия темы, умения четко рассказывать о представленном реферате, способности понять суть задаваемых по работе вопросов и найти точные ответы на них.

Реферат, в котором полностью освещена тема и который оформлен согласно требованиям, оценивается до 15 баллов.

В процессе определения рубежного рейтинга обучающегося используется следующая шкала:

Рубежный рейтинг	Критерии оценки освоения обучающимся дисциплины в ходе контрольных мероприятий промежуточной аттестации
19-20 рейтинговых баллов	обучающийся глубоко и прочно усвоил программный материал, исчерпывающе, последовательно, грамотно и логически стройно его излагает, тесно увязывает с задачами и будущей деятельностью, не затрудняется с ответом при видоизменении задания, свободно справляется с задачами и практическими заданиями, правильно обосновывает принятые решения, умеет самостоятельно обобщать и излагать материал, не допуская ошибок (<i>отлично</i>)
16-18 рейтинговых баллов	обучающийся твердо знает программный материал, грамотно и по существу излагает его, не допуская существенных неточностей в ответе на вопрос, может правильно применять теоретические положения и владеет необходимыми умениями и навыками при выполнении практических заданий (<i>хорошо</i>)
13-15 рейтинговых баллов	обучающийся освоил основной материал, но не знает отдельных деталей, допускает неточности, недостаточно правильные формулировки, нарушает последовательность в изложении программного материала и испытывает затруднения в выполнении практических заданий (<i>удовлетворительно</i>)
1-12 рейтинговых баллов	обучающийся не знает значительной части программного материала, допускает существенные ошибки, с большими затруднениями выполняет практические задания, задачи (<i>неудовлетворительно</i>)
0 баллов	не аттестован

4. Лист регистрации изменений

№ п/п	Содержание изменения	Реквизиты документа	Дата введения изменения
1.	Утверждена и введена в действие решением ПЦК профессиональных дисциплин на основании Федерального государственного образовательного стандарта среднего профессионального образования по специальности 40.02.01 - Право и организация социального обеспечения (среднее профессиональное образование), утвержденного приказом Министерства образования и науки Российской Федерации от 12.05.2014 г. № 508	Протокол заседания ПЦК профессиональных дисциплин № 10 от «10» мая 2022 года	01.09.2022
2.			



Министерство науки и высшего образования Российской
Федерации Федеральное государственное бюджетное
образовательное учреждение высшего образования
«РОССИЙСКИЙ ГОСУДАРСТВЕННЫЙ СОЦИАЛЬНЫЙ
УНИВЕРСИТЕТ»



УТВЕРЖДАЮ
Директор колледжа
А.В. Косоплечев
«05» октября 2022 г.

ФОНД ОЦЕНОЧНЫХ СРЕДСТВ ДЛЯ ПРОМЕЖУТОЧНОЙ
АТТЕСТАЦИИ ОБУЧАЮЩИХСЯ ПО ДИСЦИПЛИНЕ:

ОГСЭ.02. ИСТОРИЯ

Наименование образовательной программы
ПРАВО И ОРГАНИЗАЦИЯ СОЦИАЛЬНОГО ОБЕСПЕЧЕНИЯ

Социально-экономический профиль

Специальность

40.02.01 ПРАВО И ОРГАНИЗАЦИЯ СОЦИАЛЬНОГО ОБЕСПЕЧЕНИЯ

ОБРАЗОВАТЕЛЬНАЯ ПРОГРАММА СРЕДНЕГО
ПРОФЕССИОНАЛЬНОГО ОБРАЗОВАНИЯ - ПРОГРАММА
ПОДГОТОВКИ СПЕЦИАЛИСТОВ СРЕДНЕГО ЗВЕНА

Уровень профессионального образования
Среднее профессиональное образование

программа базовой подготовки на базе основного общего образования

Форма обучения
Очная

Москва 2022 г.

Фонд оценочных средств для промежуточной аттестации обучающихся по дисциплине **«История»** разработан на основании федерального государственного образовательного стандарта среднего профессионального образования по специальности **40.02.01 Право и организация социального обеспечения**, утвержденного приказом Министерства образования и науки Российской Федерации от 12.05.2014 г. № 508, учебного плана по основной профессиональной образовательной программе среднего профессионального образования – программе подготовки специалистов среднего звена Право и организация социального обеспечения.

Фонд оценочных средств для промежуточной аттестации обучающихся по дисциплине разработан рабочей группой в составе: Скогорев А.П.

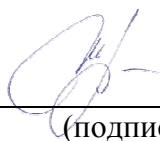
Руководитель основной
профессиональной
образовательной программы,
преподаватель колледжа РГСУ



(подпись)

О.Г. Большакова

Фонд оценочных средств для промежуточной аттестации обучающихся по дисциплине
обсужден и утвержден на заседании ПЦК:
Протокол № 03 от 03 октября 2022 г.




(подпись)

Председатель ПЦК

И.С. Холина

Фонд оценочных средств для промежуточной аттестации обучающихся по дисциплине
рекомендован к утверждению представителями организаций-работодателей:

Благотворительный фонд
помощи детям-отказникам и
детям сиротам «БЮРО ДОБРЫХ
ДЕЛ», президент



(подпись)

А.С. Чупракова

СОДЕРЖАНИЕ

1. Форма промежуточной аттестации обучающегося по дисциплине	4
2. Типовые контрольные задания или иные материалы, необходимые для оценки результатов обучения по дисциплине	4
3. Методические материалы, определяющие процедуры и критерии оценивания результатов обучения по дисциплине	5
4. Лист регистрации изменений.....	10

1. Форма промежуточной аттестации обучающегося по дисциплине.

Контрольным мероприятием промежуточной аттестации обучающихся по дисциплине является **дифференцированный зачет**, который проводится в **устной** форме.

Для проведения зачета в устной форме разрабатывается перечень вопросов, которые распределяются по билетам.

Каждый билет содержит два вопроса. Каждому обучающемуся предоставляется право случайным образом получить один из билетов и выделяется время на подготовку ответа. Зачет проводится путем индивидуального собеседования преподавателя с каждым обучающимся. При устной форме зачета преподавателю предоставляется право задавать обучающемуся по программе курса дополнительные вопросы в рамках отведенного для ответа на зачете временного норматива.

2. Типовые контрольные задания или иные материалы, необходимые для оценки результатов обучения по дисциплине:

Теоретический блок вопросов:

1. Внутренняя политика государственной власти в СССР к началу 1980-х гг.
2. Особенности идеологии, национальной и социально-экономической политики.
3. Культурное развитие народов Советского Союза и русская культура.
4. Внешняя политика СССР.
5. Отношения с сопредельными государствами, Евросоюзом, США, странами «третьего мира».
6. Восточная Европа во второй половине 80-гг. - политические процессы: деятельность оппозиционных сил как причина изменения государственного строя.
7. События в Восточной Европе - распад социалистической системы: влияние на внутреннюю политику в СССР.
8. Ликвидация (распад) СССР и образование СНГ. РФ как правопреемница СССР.
9. Локальные национальные и религиозные конфликты на постсоветском пространстве бывшего СССР в 1990-е гг.
10. Участие международных организаций в разрешении конфликтов на постсоветском пространстве
11. РФ в планах международных организаций: военно-политическая конкуренция и экономическое сотрудничество.
12. Планы НАТО в отношении России.
13. Россия на постсоветском пространстве: договоры с Украиной, Белоруссией, Абхазией, Южной Осетией и пр.
14. Внутренняя политика РФ на Северном Кавказе.
15. Причины, участники, содержание, результаты вооруженного конфликта в этом регионе.
16. Изменения в территориальном устройстве РФ
17. Расширение Евросоюза, формирование мирового «рынка труда». Глобальная программа НАТО и политические ориентиры России
18. Формирование единого образовательного и культурного пространства в Европе и отдельных регионах мира. Участие России в этом процессе.
19. Проблема экспансии в Россию западной системы ценностей и формирование «массовой культуры».
20. Тенденции сохранения национальных, религиозных, культурных традиций и «свобода совести» в РФ.
21. Идеи «поликультурности» в молодежном движении.
22. Перспективные направления и основные проблемы развития РФ на современном этапе.
23. Территориальная целостность РФ, уважение прав и свобод населения.
24. Инновационная деятельность – приоритетное направление в науке и технике.
25. Сохранение традиционных нравственных ценностей — основа развития культуры в РФ

3. Методические материалы, определяющие процедуры и критерии оценивания результатов обучения по дисциплине

Для планирования расчета текущего рейтинга обучающегося используются следующие пропорции:

Вид учебного действия	Максимальная рейтинговая оценка, баллов
Академическая активность	10
практические задания	40
<i>из них: текущие практические задания</i>	20
<i>итоговое практическое задание</i>	20
рубежи текущего контроля	30
ИТОГО:	80

Критерии оценки теста:

«Зачтено» - если обучающийся правильно выполнил не менее 2/3 всей работы или допустил не более одной грубой ошибки и двух недочетов, не более одной грубой и одной негрубой ошибки, не более трех негрубых ошибок, одной негрубой ошибки и трех недочетов, при наличии четырех-пяти недочетов.

«Не зачтено» - если число ошибок и недочетов превысило норму для оценки 3 или правильно выполнено менее 2/3 всей работы.

Требования к выполнению доклада.

Рекомендуется следующая структура доклада:

- ☐ титульный лист, содержание доклада;
- ☐ краткое изложение;
- ☐ цели и задачи;
- ☐ изложение характера исследований и рассмотренных проблем, гипотезы, спорные вопросы;
- ☐ источники информации, методы сбора и анализа данных, степень их полноты и достоверности;
- ☐ анализ и толкование полученных в работе результатов;
- ☐ выводы и оценки;
- ☐ библиография и приложения.

Время выступления докладчика не должно превышать 10 минут.

Основные требования к оформлению доклада:

- титульный лист должен включать название доклада, наименование кафедры, фамилию студента;
- все использованные литературные источники сопровождаются библиографическим описанием;
- приводимая цитата из источника берется в кавычки (оформляются сноски);
- единицы измерения должны применяться в соответствии с действующими стандартами;
- все названия литературных источников следует приводить в соответствии с новейшими изданиями;
- рекомендуется включение таблиц, графиков, схем, если они отражают основное содержание или улучшают ее наглядность;
- названия фирм, учреждений, организаций и предприятий должны именоваться так, как они указываются в источнике;

Критерии оценки доклада

При выполнении доклада обучающийся должен продемонстрировать умение кратко излагать прочитанный материал, а также умение обобщать и анализировать материал по теме доклада.

Максимальная оценка за доклад: 8 баллов.

Основными критериями оценки доклада являются:

- ☐ актуальность выбранной темы и излагаемого материала – 2 балла;
- ☐ содержательность – 2 балла;
- ☐ структура и оформление доклада – 1 балл;
- ☐ четкость и выразительность выступления – 1 балл;
- ☐ умение пользоваться конспектом – 1 балл;
- ☐ точность и полнота ответов на вопросы – 1 балл.

Презентация

Требования к презентациям

1. Объем презентации 20 -50 слайдов.

2. На титульном слайде должно быть отражено:

- ☐ наименование факультета;
- ☐ наименование предметной (цикловой) комиссии;
- ☐ тема презентации;
- ☐ фамилия, имя, отчество, специальность, форма обучения, номер группы автора презентации;
- ☐ фамилия, имя, отчество, степень, звание, должность руководитель работы;
- ☐ год выполнения работы.

3. В презентации должны быть отражено обоснование актуальности представляемого материала, цели и задачи работы.

4. Содержание презентации должно включать наиболее значимый материал доклада, а также, при необходимости, таблицы, диаграммы, рисунки, фотографии, карты, видео – вставки, звуковое сопровождение.

5. Заключительный слайд должен содержать информацию об источниках информации для презентации.

Критерии оценки презентации

1. Объем презентации 20 -50 слайдов (1 балл).

2. Правильность оформления титульного слайда (0,5 балла);

3. Актуальность отобранного материала, обоснованность формулировки цели и задач работы (0,5 балла);

4. Наглядность и логичность презентации, обоснованность использования таблиц, диаграмм, рисунков, фотографий, карт, видео – вставок, звукового сопровождения; правильный выбор шрифтов, фона, других элементов дизайна слайда (2 балла).

5. Объем и качество источников информации (не менее 2-х интернет – источников и не менее 2-х литературных источников).

Требования к выполнению Эссе (реферата)

Эссе – литературное произведение небольшого объема, обычно прозаическое, свободной композиции, передающее индивидуальные впечатления, суждения, соображения автора о той или иной проблеме, теме, о том или ином событии или явлении.

Реферат (от лат. referre – сообщать) – краткое изложение в письменном виде или в форме публикации доклада, содержания научного труда (трудов), литературы по теме. Работа над рефератом условно разделяется на выбор темы, подбор литературы, подготовку и защиту плана; написание теоретической части и всего текста с указанием библиографических данных используемых источников, подготовку доклада, выступление с ним. Тематика рефератов полностью связана с основными вопросами изучаемого курса.

Тему эссе (реферата) обучающиеся выбирают самостоятельно, но если на одну тему претендует несколько студентов, на помощь приходит преподаватель. Список литературы к темам не дается, и обучающиеся самостоятельно ведут библиографический поиск, причем им не рекомендуется ограничиваться университетской библиотекой.

Важно учитывать, что написание реферата требует от обучающихся определенных усилий. Особое внимание следует уделить подбору литературы, методике ее изучения с целью отбора и обработки собранного материала, обоснованию актуальности темы и теоретического уровня обоснованности используемых в качестве примеров фактов какой-либо деятельности.

Выбрав тему реферата, начав работу над литературой, необходимо составить план. Изучая литературу, продолжается обдумывание темы, осмысливание прочитанного, делаются выписки, сопоставляются точки зрения разных авторов и т.д. Реферативная работа сводится к тому, чтобы в ней выделились две взаимосвязанные стороны: во-первых, ее следует рассматривать как учебное задание, которое должен выполнить обучаемый, а во-вторых, как форму научной работы, творческого воображения при выполнении учебного задания.

Наличие плана реферата позволяет контролировать ход работы, избежать формального переписывания текстов из первоисточников.

Оформление реферата включает титульный лист, оглавление и краткий список использованной литературы. Список использованной литературы размещается на последней странице рукописи или печатной форме реферата. Реферат выполняется в письменной или печатной форме на белых листах формата А4 (210 x 297 мм). Шрифт Times New Roman, кегель 14, через 1,5 интервала при соблюдении следующих размеров текста: верхнее поле – 25 мм, нижнее – 20 мм, левое – 30 мм, правое – 15 мм. Нумерация страниц производится вверху листа, по центру. Титульный лист нумерации не подлежит.

Рефераты должны быть написаны простым, ясным языком, без претензий на наукообразность. Следует избегать сложных грамматических оборотов, непривычных терминов и символов. Если же такие термины и символы все-таки приводятся, то необходимо разъяснять их значение при первом упоминании в тексте реферата. Это правило касается и дипломных работ.

Объем реферата предполагает тщательный отбор информации, необходимой для краткого изложения вопроса. Важнейший этап – редактирование готового текста реферата и подготовка к обсуждению. Обсуждение требует хорошей ориентации в материале темы, умения выделить главное, поставить дискуссионный вопрос, привлечь внимание слушателей к интересной литературе, логично и убедительно изложить свои мысли.

Рефераты обязательно подлежат защите. Процедура защиты начинается с определения оппонентов защищающего свою работу. Они стремятся дать основательный анализ работы студента, обращают внимание на положительные моменты и недостатки реферата, дают общую оценку содержанию, форме преподнесения материала, характеру использованной литературы. Иногда они дополняют тот или иной раздел реферата. Последнее особенно ценно, ибо говорит о глубокоом знании обучающимся-оппонентом изучаемой проблемы.

Обсуждение не ограничивается заслушиванием оппонентов. Другие обучающиеся имеют право уточнить или опровергнуть какое-либо утверждение. Преподаватель предлагает любому обучающемуся задать вопрос по существу доклада или попытаться подвести итог обсуждению.

Алгоритм работы над рефератом

1. Выбор темы

Тема должна быть сформулирована грамотно (с литературной точки зрения);

В названии реферата следует поставить четкие рамки рассмотрения темы;

Желательно избегать слишком длинных названий;

Следует по возможности воздерживаться от использования в названии спорных с научной точки зрения терминов, излишней наукообразности, а также чрезмерного упрощения формулировок.

2. Реферат следует составлять из пяти основных частей: введения; основной части; заключения; списка литературы; приложений.

3. Основные требования к введению:

Во введении не следует концентрироваться на содержании; введение должно включать краткое обоснование актуальности темы реферата, где требуется показать, почему данный вопрос может представлять научный интерес и есть ли связь представляемого материала с современностью. Таким образом, тема реферата должна быть актуальна либо с научной точки зрения, либо с современных позиций.

Очень важно выделить цель, а также задачи, которые требуется решить для выполнения цели;

Введение должно содержать краткий обзор изученной литературы, в котором указывается взятый из того или иного источника материал, кратко анализируются изученные источники, показываются их сильные и слабые стороны;

Объем введения составляет две страницы текста.

4. Требования к основной части реферата:

Основная часть содержит материал, отобранный для рассмотрения проблемы;

Также основная часть должна включать в себя собственно мнение учащихся и сформулированные самостоятельные выводы, опирающиеся на приведенные факты;

Материал, представленный в основной части, должен быть логически изложен и распределен по параграфам, имеющим свои названия;

В изложении основной части необходимо использовать сноски (в первую очередь, когда приводятся цифры и чьи-то цитаты);

Основная часть должна содержать иллюстративный материал (графики, таблицы и т. д.);

Объем основной части составляет около 10 страниц.

5. Требования к заключению:

В заключении формулируются выводы по параграфам, обращается внимание на выдвинутые во введении задачи и цели;

Заключение должно быть четким, кратким, вытекающим из содержания основной части.

6. Требования к оформлению списка литературы (по ГОСТу):

Необходимо соблюдать правильность последовательности записи источников: сначала следует писать фамилию, а после инициалы; название работы не ставится в кавычки; после названия сокращенно пишется место издания; затем идет год издания; наконец, называется процитированная страница.

Критерии оценки реферата

Студент, защищающий реферат, должен рассказать о его актуальности, поставленных целях и задачах, изученной литературе, структуре основной части, сделанных в ходе работы выводах.

По окончании выступления ему может быть задано несколько вопросов по представленной проблеме.

Оценка складывается из соблюдения требований к реферату, грамотного раскрытия темы, умения четко рассказывать о представленном реферате, способности понять суть задаваемых по работе вопросов и найти точные ответы на них.

Реферат, в котором полностью освещена тема и который оформлен согласно требованиям, оценивается до 15 баллов.

В процессе определения рубежного рейтинга обучающегося используется следующая шкала:

Рубежный рейтинг	Критерии оценки освоения обучающимся дисциплины в ходе контрольных мероприятий промежуточной аттестации
------------------	---

19-20 рейтинговых баллов	обучающийся глубоко и прочно усвоил программный материал, исчерпывающе, последовательно, грамотно и логически стройно его излагает, тесно увязывает с задачами и будущей деятельностью, не затрудняется с ответом при видоизменении задания, свободно справляется с задачами и практическими заданиями, правильно обосновывает принятые решения, умеет самостоятельно обобщать и излагать материал, не допуская ошибок (<i>отлично</i>)
16-18 рейтинговых баллов	обучающийся твердо знает программный материал, грамотно и по существу излагает его, не допуская существенных неточностей в ответе на вопрос, может правильно применять теоретические положения и владеет необходимыми умениями и навыками при выполнении практических заданий (<i>хорошо</i>)
13-15 рейтинговых баллов	обучающийся освоил основной материал, но не знает отдельных деталей, допускает неточности, недостаточно правильные формулировки, нарушает последовательность в изложении программного материала и испытывает затруднения в выполнении практических заданий (<i>удовлетворительно</i>)
1-12 рейтинговых баллов	обучающийся не знает значительной части программного материала, допускает существенные ошибки, с большими затруднениями выполняет практические задания, задачи (<i>неудовлетворительно</i>)
0 баллов	не аттестован

4. Лист регистрации изменений

№ п/п	Содержание изменения	Реквизиты документа	Дата введения изменения
1.	Утверждена и введена в действие решением ПЦК гуманитарных и общественных дисциплин на основании Федерального государственного образовательного стандарта среднего профессионального образования по специальности 40.02.01 - Право и организация социального обеспечения (среднее профессиональное образование), утвержденного приказом Министерства образования и науки Российской Федерации от 12.05.2014 г. № 508	Протокол заседания ПЦК гуманитарных и общественных дисциплин № 10 от «10» мая 2022 года	01.09.2022
2.	Актуализировано согласно графику	Протокол заседания ПЦК гуманитарных и общественных дисциплин № 03 от «03» октября 2022 года	03.10.2022



Министерство науки и высшего образования Российской
Федерации Федеральное государственное бюджетное
образовательное учреждение высшего образования
«РОССИЙСКИЙ ГОСУДАРСТВЕННЫЙ СОЦИАЛЬНЫЙ
УНИВЕРСИТЕТ»



УТВЕРЖДАЮ
Директор колледжа
А.В. Косоплечев
«24» мая 2022 г.

ФОНД ОЦЕНОЧНЫХ СРЕДСТВ ДЛЯ ПРОМЕЖУТОЧНОЙ
АТТЕСТАЦИИ ОБУЧАЮЩИХСЯ ПО ДИСЦИПЛИНЕ:

ОГСЭ.03. ИНОСТРАННЫЙ ЯЗЫК

Наименование образовательной программы
ПРАВО И ОРГАНИЗАЦИЯ СОЦИАЛЬНОГО ОБЕСПЕЧЕНИЯ

Социально-экономический профиль

Специальность

40.02.01 ПРАВО И ОРГАНИЗАЦИЯ СОЦИАЛЬНОГО ОБЕСПЕЧЕНИЯ

ОБРАЗОВАТЕЛЬНАЯ ПРОГРАММА СРЕДНЕГО
ПРОФЕССИОНАЛЬНОГО ОБРАЗОВАНИЯ - ПРОГРАММА
ПОДГОТОВКИ СПЕЦИАЛИСТОВ СРЕДНЕГО ЗВЕНА

Уровень профессионального образования
Среднее профессиональное образование

программа базовой подготовки на базе основного общего образования

Форма обучения
Очная

Москва 2022 г.

Фонд оценочных средств для промежуточной аттестации обучающихся по дисциплине **«Иностранный язык»** разработан на основании федерального государственного образовательного стандарта среднего профессионального образования по специальности **40.02.01 Право и организация социального обеспечения**, утвержденного приказом Министерства образования и науки Российской Федерации от 12.05.2014 г. № 508, учебного плана по основной профессиональной образовательной программе среднего профессионального образования – программе подготовки специалистов среднего звена **Право и организация социального обеспечения**.

Фонд оценочных средств для промежуточной аттестации обучающихся по дисциплине разработан рабочей группой в составе: М.Г. Кочарян М.Г., С.Л. Уснян

Руководитель основной
профессиональной
образовательной программы,
преподаватель колледжа РГСУ




(подпись)

О.Г. Большакова

Рабочая программа дисциплины обсуждена и утверждена на заседании ПЦК.
Протокол № 10 от 10 мая 2022 г.

Председатель ПЦК




(подпись)

Е.С. Матвеева

Рабочая программа дисциплины рецензирована и рекомендована к утверждению:

Благотворительный фонд
помощи детям-отказникам и
детям сиротам «БЮРО ДОБРЫХ
ДЕЛ», президент



(подпись)

А.С. Чупракова

СОДЕРЖАНИЕ

1. Форма промежуточной аттестации обучающегося по дисциплине	4
2. Типовые контрольные задания или иные материалы, необходимые для оценки результатов обучения по дисциплине	4
3. Методические материалы, определяющие процедуры и критерии оценивания результатов обучения по дисциплине	10
4. Лист регистрации изменений.....	15

1. Форма промежуточной аттестации обучающегося по дисциплине.

Контрольным мероприятием промежуточной аттестации обучающихся по дисциплине является **дифференцированный зачет**, который проводится в **устной** форме.

Для проведения зачета в устной форме разрабатывается перечень аналитических (практических, тестовых) заданий.

Каждый билет содержит два задания. Каждому обучающемуся предоставляется право случайным образом получить один из билетов и выделяется время на подготовку ответа. Зачет проводится путем индивидуального собеседования преподавателя с каждым обучающимся. При устной форме зачета преподавателю предоставляется право задавать обучающемуся по программе курса дополнительные вопросы в рамках отведенного для ответа на зачете временного норматива.

2. Типовые контрольные задания или иные материалы, необходимые для оценки результатов обучения по дисциплине:

Теоретический блок вопросов:

Работа с диалогом по представленной преподавателем тематике.

Аналитическое задание (задачи, тесты, ситуационные задания, проблемные ситуации, творческое задание и т.д.):

Теоретический блок вопросов:

Работа с диалогом по представленной преподавателем тематике.

Аналитическое задание (задачи, тесты, ситуационные задания, проблемные ситуации, творческое задание и т.д.):

Test 1

1. Write a few things about your most favourite holiday.

Include: 1) background information; 2) traditional dishes; 3) Why you like it.

2. Come up with 5 most common book genres. Add book examples.

1)	1)
2)	2)
3)	3)
4)	4)
5)	5)

3. Describe the photo using “Past Continuous”. Start with: When this photo was taken...



4. Complete the story with either “Past Simple” or “Past Continuous forms”.

Sometimes I hate computers! Once, when I 1 _____ (try) to do my English homework on my laptop, the battery 2 _____ (run out). I 3 _____ (lie) on my bed and I was listening to music on Spotify. It helps me to concentrate. I 4 _____ also (chat) to my friend Daniel on Facebook. OK, so I 5 _____ (not concentrate) very hard on my homework and I 6 _____ (forget) to plug in my laptop! I didn't notice that the battery was getting low. I was just finishing the essay when the screen 7 _____ (go) black. I 8 _____ (lose) everything. I 9 _____ (scream) in frustration. My dad 10 _____ (come) running into my bedroom. I 11 _____ almost _____ (cry) so he 12 _____ (give) me his laptop. I 13 _____ (try) to remember everything in my essay – it 14 _____ (be) quite difficult especially because Daniel was sending me lots of funny videos. Anyway, while I was watching one, the WiFi stopped working. In the end, it was probably better because I 15 _____ (manage) to finish the essay.

Test 2

1. Complete with a correct form of “Past Simple” or “Past Continuous”.

- I used my time well while I (wait) _____ for my plane – I wrote some emails.
- I (not/work) _____ when my boss walked in the office: I was on Facebook.
- I saw a car crash when I (wait) _____ for the taxi.
- Tom (have) _____ long hair and a beard when he was at university.
- It started snowing while I (drive) _____ to work.
- What (you/do) _____ this time last year?
- I (not/call) _____ you at 9 o'clock as arranged because I was having a meeting.
- I (still/sleep) _____ when my wife left for work this morning.

2. Watch the videos. Describe social norms and behaviour, using topical vocabulary.

<https://www.youtube.com/watch?v=vPvoSTwKLGg>

1.Video.

<https://www.youtube.com/watch?v=op2bJUKzLkA>

(Describe some bad behaviour that might offend Americans)

2.Video.

3. There is one mistake in each sentence. Underline and correct it.

- Sarah doesn't come to the party if you don't invite her. _____
- If we'll order the new TV set tomorrow, we'll get it on Friday. _____
- Nobody will like you if you won't change your behaviour. _____
- You won't be able to use grammar correctly unless you don't understand it. _____
- As long as you won't make a mess in my bedroom, you can share it with me. _____
- You'll get a discount providing you'll have their loyalty card. _____
- Suppose they will win the match, will they be in the finals? _____
- I get rid of my old car if you don't need it. _____
- We'll take some sandwiches with us in case we'll be hungry. _____
- He'll speak to us on condition that we won't mention his name in the article. _____

4. Read the review. Add more “colour” to it by means of the review expressions that we have studied together.

The New York Times reviews Melissa Albert's *The Hazel Wood*:

Alice Crewe (a last name she's chosen for herself) is a fairy tale legacy: the granddaughter of Althea Proserpine, author of a collection of dark-as-night fairy tales called “Tales From the Hinterland.” The book has a cult following, and though Alice has never met her grandmother, she's learned a little

about her through internet research. She hasn't read the stories, because her mother, Ella Proserpine, forbids it.

Alice and Ella have moved from place to place in an attempt to avoid the "bad luck" that seems to follow them. Weird things have happened. As a child, Alice was kidnapped by a man who took her on a road trip to find her grandmother; he was stopped by the police before they did so. When at 17 she sees that man again, unchanged despite the years, Alice panics. Then Ella goes missing, and Alice turns to Ellery Finch, a schoolmate who's an Althea Proserpine superfan, for help in tracking down her mother. Not only has Finch read every fairy tale in the collection, but handily, he remembers them, sharing them with Alice as they journey to the mysterious Hazel Wood, the estate of her now-dead grandmother, where they hope to find Ella.

"The Hazel Wood" starts out strange and gets stranger, in the best way possible. (The fairy stories Finch relays, which Albert includes as their own chapters, are as creepy and evocative as you'd hope.) Albert seamlessly combines contemporary realism with fantasy, blurring the edges in a way that highlights that place where stories and real life convene, where magic contains truth and the world as it appears is false, where just about anything can happen, particularly in the pages of a very good book. It's a captivating debut.

Test 3

1. Change from Active into Passive:
 - They launch rockets from Cape Canaveral.
 - Cosmonauts do many experiments.
 - They recycle glass at this factory.
 - They teach foreign languages at school.
2. Put the verb into the needed tense form:
 - I (to see) her yesterday.
 - She (not to hear) of it yet.
 - They (to build) a new house now.
 - Usually he (to live) in New York.
 - There (to be) space cities in 2100.
3. Answer the question in the conditional (5 sentences):
What would you do if you met an alien?

Test 4

1. Change from Active into Passive:
 - They make shoes at this factory.
 - The meteo stations watch hurricanes.
 - They recycle old papers here.
 - They learn poems by heart.
2. Put the verb into the needed tense form:
 - He (to finish) his project already.
 - We (to meet) last week.
 - They (to launch) rockets to Mars in 2020.
 - I (to watch) TV now.
 - She (to speak) English very well.
3. Answer the question in the conditional (5 sentences):
Where would you go if you had a time machine

1. I knew that Mercury (be) the closest planet to the sun, but I didn't feel like answering the question.
 A was
 B is
 C had been
2. Mike hoped that his friend (help) him with this car.
 A would help
 B will help
 C helped
3. We didn't know the score, but we were sure their team (lose) the game.
 A has lost
 B had lost
 C lost
4. Yesterday Tom heard that his aunt (be ill) for five days.
 A was ill
 B has been ill
 C had been ill
5. The children were afraid of making any noise – Mom (sleep).
 A was sleeping
 B slept
 C had been sleeping
6. He gave all his money to me because he (trust) me.
 A would trust
 B trusted
 C had trusted
7. We were told that Andrew (go) to enter that college.
 A is going
 B went
 C was going
8. The police found out that Bob Slant (live) in London's suburbs at that time.
 A had been living
 B lives
 C lived
9. My parents decided that we (celebrate) my birthday on Saturday.
 A would celebrate
 B shall celebrate
 C celebrated
10. The pupil wasn't able to do the translation because he (not/know) some special terms.
 A hadn't know
 B didn't know
 C doesn't know
11. Ann hasn't been informed that the lecture (not / take place) on Friday.
 A hasn't taken place
 B wouldn't take place
 C won't take place

Аналитическое задание (задачи, тесты, ситуационные задания, проблемные ситуации, творческое задание и т.д.):

1. Просмотровое чтение (без словаря) оригинального текста по специальности и передача на родном или иностранном языке его содержания. Объем текста не менее 900 печ. зн. за 20 минут.

Беседа или краткое сообщение на иностранном языке согласно изученной тематике

Пример текста и задания по нему.

Read the text and do the task given after it.

Is Television a Blessing or a Curse and a Time Waster?

It goes without saying that television is one of the greatest inventions of the 20th century. With the help of TV people are able to see the far away planets and even enjoy a direct broadcast from the space. Television makes it possible to watch the splitting of the atom, the birth of life, the volcano eruptions and even the earthquakes.

Ask a child, a teenager or an adult if he can do without TV and he will honestly be surprised at the question. Everyone seems to have a favourite daily or weekly chat show, serial, soap opera, or at least a news programme. People actually consider it to be a wonderful way to relax and to switch off from everyday problems. So very often some people indulge themselves to watching a sitcom or a show. It's ridiculous to deny that a witty comedy can improve your mood, if you are upset or exhausted, because laughter has a similar effect to physical exercise: it improves your state of mind and affects the entire well being. Besides, it's the safest way to get an adrenaline buzz.

It's useless to deny that education benefits greatly from television. It stirs the attention of a student and brings fun and excitement into school routine. Frankly speaking school boys and girls would have never learned so much about Great Britain or America but for the videos they have watched on TV. A single panel-game or a quiz show will make memorizing ten times more efficient and enjoyable. So we can say that TV is a blessing at school.

Of course every great invention can be misused. Some people are hooked on cartoons, feature films, thrillers, western or pop music shows. They wouldn't miss their favourite chat shows or football matches for anything in the world. Such people must remember that one can get addicted to TV, as it is a habit-forming drug impossible to resist. Some of us develop such a taste for it that they schedule their daily routine around the TV. Some people stop participating in any sports activities. Others stop going out to socialize with friends and relatives. TV can seriously interfere with homework too. Frankly speaking I personally disapprove of such TV maniacs. To my mind they are really wasting their lives for nuts.

Doctors keep reminding us that constant viewing inevitably degrades the eyesight. Sitting slows down blood circulation and turns you either into a couch potato or a misfit. And in this case television really becomes a curse and a real disaster.

Researchers nowadays are very concerned about the nervous system of the teenagers. They say that a child is being exposed to so much violence, gore and crime that he is unable to differentiate between good and evil. Therefore he becomes aggressive, abusive and doesn't fit the social norms. Psychologists say that such kids are more likely to kick their classmates or even commit a crime.

In this respect we'd like to say that it is rather the fault of society than television. And besides, watching thrillers or horror films can provide a person with the knowledge of inevitable penalty or punishment. He learns that a criminal is doomed to be punished for burglary, arson, drug trafficking or bank lifting. And in this case a second hand experience is definitely better than a real one. Thus TV upgrades our morals.

So, we are more likely to conclude that television is a real blessing for humanity. Even the busiest housewives drop their household chores to watch their soap operas.

Businessmen freeze in front of the telly to learn the stock exchange news. Little toddlers crawl out of their beds at five in the morning to watch their favourite cartoons. TV gives their parents a chance for a proper sleep at the weekends. Spinsters wipe the tears watching sentimental dramas about unhappy lovers. Millions of disabled and elderly people forget their misery and pain in front of the TV screen. Cooking, cleaning, mending and repairing become much more enjoyable thanks to this magic box. Try to eliminate television from their lives and they'll tear you to pieces!

In conclusion we would like to say that TV viewers always complain about adverts. However, witty and bright, they may be they are definitely the greatest time wasters. Almost half of the viewing time is wasted on commercials. Pretty often our patience snaps and we turn off the TV set without

learning who murdered the old lady or hijacked the plane. That's when we really start hating TV and the time we waste on it.

WORDS and EXPRESSIONS

Panel game - amusement indoor game which is broadcasted nationwide with stakes made in every district and prizes distributed all over the country

Waste the life for nuts - to waste one's time

Couch potato - someone who spends a lot of time sitting and watching television Toddler - here an infant that starts walking

EXERCISES

Answer these questions:

Why is television considered to be one of the greatest inventions of the 20th century?

Why can't we do without television?

What are the most popular TV programmes? Why?

Why does education benefit from television?

How can television be misused?

What are the drawbacks of constant TV viewing?

Is television a blessing or a curse? Why?

CIRCLE the RIGHT ANSWER

Lots of people

Don't watch TV at all

Can't do without television

Prefer radio to television

Have more than three TV sets at home

Watching TV

Means losing time

Usually keeps the viewers in suspense

Is a favourite pastime for everyone

Is a bad way to relax

Doctors keep reminding us that television

Is useful for our health

Should be watched for more than seven hours a day

Degrades the eyesight

Is the best remedy

Television is

Useless

A curse

A time waster

More a blessing for humanity

When TV viewers watch commercials they

Are happy

Decide what they will buy in future

Their patience snaps

Admire them as real pieces of art

Do you agree or not? Comment on the following statements

Television gives the opportunity to learn about almost everything.

People can easily do without television.

Some TV programmes can improve your mood.

Education does not benefit from television.

Such great invention as television can't be misused.

Doctors often accentuate the disadvantages of constant TV viewing.

TV is a great time waster.

3. Методические материалы, определяющие процедуры и критерии оценивания результатов обучения по дисциплине

Для планирования расчета текущего рейтинга обучающегося используются следующие пропорции:

Вид учебного действия	Максимальная рейтинговая оценка, баллов
Академическая активность	10
практические задания	40
из них: текущие практические задания	20
итоговое практическое задание	20
рубежи текущего контроля	30
ИТОГО:	80

Критерии оценки теста:

«Зачтено» - если обучающийся правильно выполнил не менее 2/3 всей работы или допустил не более одной грубой ошибки и двух недочетов, не более одной грубой и одной негрубой ошибки, не более трех негрубых ошибок, одной негрубой ошибки и трех недочетов, при наличии четырех-пяти недочетов.

«Не зачтено» - если число ошибок и недочетов превысило норму для оценки 3 или правильно выполнено менее 2/3 всей работы.

Требования к выполнению доклада.

Рекомендуется следующая структура доклада:

- ☐ титульный лист, содержание доклада;
- ☐ краткое изложение;
- ☐ цели и задачи;
- ☐ изложение характера исследований и рассмотренных проблем, гипотезы, спорные вопросы;
- ☐ источники информации, методы сбора и анализа данных, степень их полноты и достоверности;
- ☐ анализ и толкование полученных в работе результатов;
- ☐ выводы и оценки;
- ☐ библиография и приложения.

Время выступления докладчика не должно превышать 10 минут.

Основные требования к оформлению доклада:

- титульный лист должен включать название доклада, наименование кафедры, фамилию студента;
- все использованные литературные источники сопровождаются библиографическим описанием;
- приводимая цитата из источника берется в кавычки (оформляются сноски);
- единицы измерения должны применяться в соответствии с действующими стандартами;
- все названия литературных источников следует приводить в соответствии с новейшими изданиями;
- рекомендуется включение таблиц, графиков, схем, если они отражают основное содержание или улучшают ее наглядность;
- названия фирм, учреждений, организаций и предприятий должны именоваться так, как они указываются в источнике;

Критерии оценки доклада

При выполнении доклада обучающийся должен продемонстрировать умение кратко излагать прочитанный материал, а также умение обобщать и анализировать материал по теме доклада.

Максимальная оценка за доклад: 8 баллов.

Основными критериями оценки доклада являются:

- ☐ актуальность выбранной темы и излагаемого материала – 2 балла;
- ☐ содержательность – 2 балла;
- ☐ структура и оформление доклада – 1 балл;
- ☐ четкость и выразительность выступления – 1 балл;
- ☐ умение пользоваться конспектом – 1 балл;
- ☐ точность и полнота ответов на вопросы – 1 балл.

Презентация

Требования к презентациям

1. Объем презентации 20 -50 слайдов.

2. На титульном слайде должно быть отражено:

- ☐ наименование факультета;
- ☐ наименование предметной (цикловой) комиссии;
- ☐ тема презентации;
- ☐ фамилия, имя, отчество, специальность, форма обучения, номер группы автора презентации;
- ☐ фамилия, имя, отчество, степень, звание, должность руководитель работы;
- ☐ год выполнения работы.

3. В презентации должны быть отражено обоснование актуальности представляемого материала, цели и задачи работы.

4. Содержание презентации должно включать наиболее значимый материал доклада, а также, при необходимости, таблицы, диаграммы, рисунки, фотографии, карты, видео – вставки, звуковое сопровождение.

5. Заключительный слайд должен содержать информацию об источниках информации для презентации.

Критерии оценки презентации

1. Объем презентации 20 -50 слайдов (1 балл).

2. Правильность оформления титульного слайда (0,5 балла);

3. Актуальность отобранного материала, обоснованность формулировки цели и задач работы (0,5 балла);

4. Наглядность и логичность презентации, обоснованность использования таблиц, диаграмм, рисунков, фотографий, карт, видео – вставок, звукового сопровождения; правильный выбор шрифтов, фона, других элементов дизайна слайда (2 балла).

5. Объем и качество источников информации (не менее 2-х интернет – источников и не менее 2-х литературных источников).

Требования к выполнению Эссе (реферата)

Эссе – литературное произведение небольшого объема, обычно прозаическое, свободной композиции, передающее индивидуальные впечатления, суждения, соображения автора о той или иной проблеме, теме, о том или ином событии или явлении.

Реферат (от лат. referre – сообщать) – краткое изложение в письменном виде или в форме публикации доклада, содержания научного труда (трудов), литературы по теме. Работа над рефератом условно разделяется на выбор темы, подбор литературы, подготовку и защиту плана; написание теоретической части и всего текста с указанием библиографических данных используемых источников, подготовку доклада, выступление с ним. Тематика рефератов полностью связана с основными вопросами изучаемого курса.

Тему эссе (реферата) обучающиеся выбирают самостоятельно, но если на одну тему претендует несколько студентов, на помощь приходит преподаватель. Список литературы к темам не дается, и обучающиеся самостоятельно ведут библиографический поиск, причем им не рекомендуется ограничиваться университетской библиотекой.

Важно учитывать, что написание реферата требует от обучающихся определенных усилий. Особое внимание следует уделить подбору литературы, методике ее изучения с целью отбора и обработки собранного материала, обоснованию актуальности темы и теоретического уровня обоснованности используемых в качестве примеров фактов какой-либо деятельности.

Выбрав тему реферата, начав работу над литературой, необходимо составить план. Изучая литературу, продолжается обдумывание темы, осмысливание прочитанного, делаются выписки, сопоставляются точки зрения разных авторов и т.д. Реферативная работа сводится к тому, чтобы в ней выделились две взаимосвязанные стороны: во-первых, ее следует рассматривать как учебное задание, которое должен выполнить обучаемый, а во-вторых, как форму научной работы, творческого воображения при выполнении учебного задания.

Наличие плана реферата позволяет контролировать ход работы, избежать формального переписывания текстов из первоисточников.

Оформление реферата включает титульный лист, оглавление и краткий список использованной литературы. Список использованной литературы размещается на последней странице рукописи или печатной форме реферата. Реферат выполняется в письменной или печатной форме на белых листах формата А4 (210 x 297 мм). Шрифт Times New Roman, кегель 14, через 1,5 интервала при соблюдении следующих размеров текста: верхнее поле – 25 мм, нижнее – 20 мм, левое – 30 мм, правое – 15 мм. Нумерация страниц производится вверху листа, по центру. Титульный лист нумерации не подлежит.

Рефераты должны быть написаны простым, ясным языком, без претензий на наукообразность. Следует избегать сложных грамматических оборотов, непривычных терминов и символов. Если же такие термины и символы все-таки приводятся, то необходимо разъяснять их значение при первом упоминании в тексте реферата. Это правило касается и дипломных работ.

Объем реферата предполагает тщательный отбор информации, необходимой для краткого изложения вопроса. Важнейший этап – редактирование готового текста реферата и подготовка к обсуждению. Обсуждение требует хорошей ориентации в материале темы, умения выделить главное, поставить дискуссионный вопрос, привлечь внимание слушателей к интересной литературе, логично и убедительно изложить свои мысли.

Рефераты обязательно подлежат защите. Процедура защиты начинается с определения оппонентов защищающего свою работу. Они стремятся дать основательный анализ работы студента, обращают внимание на положительные моменты и недостатки реферата, дают общую оценку содержанию, форме преподнесения материала, характеру использованной литературы. Иногда они дополняют тот или иной раздел реферата. Последнее особенно ценно, ибо говорит о глубокоом знании обучающимся-оппонентом изучаемой проблемы.

Обсуждение не ограничивается заслушиванием оппонентов. Другие обучающиеся имеют право уточнить или опровергнуть какое-либо утверждение. Преподаватель предлагает любому обучающемуся задать вопрос по существу доклада или попытаться подвести итог обсуждению.

Алгоритм работы над рефератом

1. Выбор темы

Тема должна быть сформулирована грамотно (с литературной точки зрения);

В названии реферата следует поставить четкие рамки рассмотрения темы;

Желательно избегать слишком длинных названий;

Следует по возможности воздерживаться от использования в названии спорных с научной точки зрения терминов, излишней наукообразности, а также чрезмерного упрощения формулировок.

2. Реферат следует составлять из пяти основных частей: введения; основной части; заключения; списка литературы; приложений.

3. Основные требования к введению:

Во введении не следует концентрироваться на содержании; введение должно включать краткое обоснование актуальности темы реферата, где требуется показать, почему данный вопрос может представлять научный интерес и есть ли связь представляемого материала с современностью. Таким образом, тема реферата должна быть актуальна либо с научной точки зрения, либо с современных позиций.

Очень важно выделить цель, а также задачи, которые требуется решить для выполнения цели;

Введение должно содержать краткий обзор изученной литературы, в котором указывается взятый из того или иного источника материал, кратко анализируются изученные источники, показываются их сильные и слабые стороны;

Объем введения составляет две страницы текста.

4. Требования к основной части реферата:

Основная часть содержит материал, отобранный для рассмотрения проблемы;

Также основная часть должна включать в себя собственно мнение учащихся и сформулированные самостоятельные выводы, опирающиеся на приведенные факты;

Материал, представленный в основной части, должен быть логически изложен и распределен по параграфам, имеющим свои названия;

В изложении основной части необходимо использовать сноски (в первую очередь, когда приводятся цифры и чьи-то цитаты);

Основная часть должна содержать иллюстративный материал (графики, таблицы и т. д.);

Объем основной части составляет около 10 страниц.

5. Требования к заключению:

В заключении формулируются выводы по параграфам, обращается внимание на выдвинутые во введении задачи и цели;

Заключение должно быть четким, кратким, вытекающим из содержания основной части.

6. Требования к оформлению списка литературы (по ГОСТу):

Необходимо соблюдать правильность последовательности записи источников: сначала следует писать фамилию, а после инициалы; название работы не ставится в кавычки; после названия сокращенно пишется место издания; затем идет год издания; наконец, называется процитированная страница.

Критерии оценки реферата

Студент, защищающий реферат, должен рассказать о его актуальности, поставленных целях и задачах, изученной литературе, структуре основной части, сделанных в ходе работы выводах.

По окончании выступления ему может быть задано несколько вопросов по представленной проблеме.

Оценка складывается из соблюдения требований к реферату, грамотного раскрытия темы, умения четко рассказывать о представленном реферате, способности понять суть задаваемых по работе вопросов и найти точные ответы на них.

Реферат, в котором полностью освещена тема и который оформлен согласно требованиям, оценивается до 15 баллов.

В процессе определения рубежного рейтинга обучающегося используется следующая шкала:

Рубежный рейтинг	Критерии оценки освоения обучающимся дисциплины в ходе контрольных мероприятий промежуточной аттестации
-------------------------	--

19-20 рейтинговых баллов	обучающийся глубоко и прочно усвоил программный материал, исчерпывающе, последовательно, грамотно и логически стройно его излагает, тесно увязывает с задачами и будущей деятельностью, не затрудняется с ответом при видоизменении задания, свободно справляется с задачами и практическими заданиями, правильно обосновывает принятые решения, умеет самостоятельно обобщать и излагать материал, не допуская ошибок (<i>отлично</i>)
16-18 рейтинговых баллов	обучающийся твердо знает программный материал, грамотно и по существу излагает его, не допуская существенных неточностей в ответе на вопрос, может правильно применять теоретические положения и владеет необходимыми умениями и навыками при выполнении практических заданий (<i>хорошо</i>)
13-15 рейтинговых баллов	обучающийся освоил основной материал, но не знает отдельных деталей, допускает неточности, недостаточно правильные формулировки, нарушает последовательность в изложении программного материала и испытывает затруднения в выполнении практических заданий (<i>удовлетворительно</i>)
1-12 рейтинговых баллов	обучающийся не знает значительной части программного материала, допускает существенные ошибки, с большими затруднениями выполняет практические задания, задачи (<i>неудовлетворительно</i>)
0 баллов	не аттестован

4. Лист регистрации изменений

№ п/п	Содержание изменения	Реквизиты документа	Дата введения изменения
1.	Утверждена и введена в действие решением ПЦК лингвистических дисциплин на основании Федерального государственного образовательного стандарта среднего профессионального образования по специальности 40.02.01 - Право и организация социального обеспечения (среднее профессиональное образование), утвержденного приказом Министерства образования и науки Российской Федерации от 12.05.2014 г. № 508	Протокол заседания ПЦК лингвистических дисциплин № 10 от «10» мая 2022 года	01.09.2022
2.			



Министерство науки и высшего образования Российской Федерации
Федеральное государственное бюджетное образовательное учреждение высшего образования
«РОССИЙСКИЙ ГОСУДАРСТВЕННЫЙ СОЦИАЛЬНЫЙ УНИВЕРСИТЕТ»



УТВЕРЖДАЮ
Директор колледжа
А.В. Косоплечев
«24» мая 2022 г.

ФОНД ОЦЕНОЧНЫХ СРЕДСТВ ДЛЯ ПРОМЕЖУТОЧНОЙ
АТТЕСТАЦИИ ОБУЧАЮЩИХСЯ ПО ДИСЦИПЛИНЕ:

ОГСЭ.04 ФИЗИЧЕСКАЯ КУЛЬТУРА

Наименование образовательной программы
ПРАВО И ОРГАНИЗАЦИЯ СОЦИАЛЬНОГО ОБЕСПЕЧЕНИЯ

Социально-экономический профиль

Специальность

40.02.01 ПРАВО И ОРГАНИЗАЦИЯ СОЦИАЛЬНОГО ОБЕСПЕЧЕНИЯ

ОБРАЗОВАТЕЛЬНАЯ ПРОГРАММА СРЕДНЕГО
ПРОФЕССИОНАЛЬНОГО ОБРАЗОВАНИЯ - ПРОГРАММА
ПОДГОТОВКИ СПЕЦИАЛИСТОВ СРЕДНЕГО ЗВЕНА

Уровень профессионального образования
Среднее профессиональное образование

программа базовой подготовки на базе основного общего образования

Форма обучения

Очная

Москва 2022 г.

Фонд оценочных средств для промежуточной аттестации обучающихся по дисциплине «**Физическая культура**» разработан на основании федерального государственного образовательного стандарта среднего профессионального образования по специальности **40.02.01 Право и организация социального обеспечения**, утвержденного приказом Министерства образования и науки Российской Федерации от 12.05.2014 г. № 508, учебного плана по основной профессиональной образовательной программе среднего профессионального образования – программе подготовки специалистов среднего звена **Право и организация социального обеспечения**.

Фонд оценочных средств для промежуточной аттестации обучающихся по дисциплине разработан рабочей группой в составе: И.В. Зворыкин

Руководитель основной
профессиональной
образовательной программы,
преподаватель колледжа РГСУ



(подпись)

О.Г. Большакова

Фонд оценочных средств для промежуточной аттестации обучающихся по дисциплине
обсужден и утвержден на заседании ПЦК:
Протокол № 10 от 10 мая 2022 г.

Председатель ПЦК естественно-
математических дисциплин,
физической культуры и БЖ




(подпись)

А.В. Ерпелев

Фонд оценочных средств для промежуточной аттестации обучающихся по дисциплине
рекомендован к утверждению представителями организаций-работодателей:

Благотворительный фонд
помощи детям-отказникам и
детям сиротам «БЮРО ДОБРЫХ
ДЕЛ», президент



(подпись)

А.С. Чупракова

СОДЕРЖАНИЕ

1. Форма промежуточной аттестации обучающегося по дисциплине.	4
2. Типовые контрольные задания или иные материалы, необходимые для оценки результатов обучения по дисциплине (модулю).....	4
3. Методические материалы, определяющие процедуры и критерии оценивания результатов обучения по дисциплине (модулю).....	4
4. Лист регистрации изменений.....	10

1. Форма промежуточной аттестации обучающегося по дисциплине.

Контрольным мероприятием промежуточной аттестации обучающихся по дисциплине является **дифференцированный зачет**, который проводится в форме тестов определения физической подготовленности.

Дифференцированный зачет состоит из выполнения комплекса физических упражнений, характеризующих физическую подготовленность обучающегося.

2. Типовые контрольные задания или иные материалы, необходимые для оценки результатов обучения по дисциплине:

Примерный перечень контрольных заданий к промежуточной аттестации.

ЮНОШИ

Наименование упражнения	1 балл	2 балла	3 балла	4 балла	5 баллов
Кросс - 3000 м	15,00	14,30	14,00	13,30	13,00
Бег на 100 м	15,0	14,6	14,3	14,0	13,8
Прыжок в длину с места	170	190	210	220	230
Приседание на одной ноге	6	8	10	12	14
Поднимание туловища за 1 минуту	35	40	45	50	55
Подтягивание на перекладине	3	5	7	8	10

ДЕВУШКИ

Наименование упражнения	1 балл	2 балла	3 балла	4 балла	5 баллов
Кросс - 2000 м	13,30	13,00	12,30	12,00	11,30
Бег на 100 м	19,0	18,0	17,0	16,5	16,0
Прыжок в длину с места	130	140	150	160	170
Приседание на одной ноге	3	4	6	8	10
Поднимание туловища за 1 минуту	30	35	40	45	50
Подтягивание на перекладине	5	8	10	12	14

3. Методические материалы, определяющие процедуры и критерии оценивания результатов обучения по дисциплине

Для планирования расчета текущего рейтинга обучающегося используются следующие пропорции:

Вид учебного действия	Максимальная рейтинговая оценка, баллов
Академическая активность	10
практические задания	40
<i>из них: текущие практические задания</i>	20
<i>итоговое практическое задание</i>	20
рубежи текущего контроля	30
ИТОГО:	80

Критерии оценки теста:

«Зачтено» - если обучающийся правильно выполнил не менее 2/3 всей работы или допустил не более одной грубой ошибки и двух недочетов, не более одной грубой и одной негрубой ошибки, не более трех негрубых ошибок, одной негрубой ошибки и трех недочетов, при наличии четырех-пяти недочетов.

«Не зачтено» - если число ошибок и недочетов превысило норму для оценки 3 или правильно выполнено менее 2/3 всей работы.

Требования к выполнению доклада.

Рекомендуется следующая структура доклада:

- ☐ титульный лист, содержание доклада;
- ☐ краткое изложение;
- ☐ цели и задачи;
- ☐ изложение характера исследований и рассмотренных проблем, гипотезы, спорные вопросы;
- ☐ источники информации, методы сбора и анализа данных, степень их полноты и достоверности;
- ☐ анализ и толкование полученных в работе результатов;
- ☐ выводы и оценки;
- ☐ библиография и приложения.

Время выступления докладчика не должно превышать 10 минут.

Основные требования к оформлению доклада:

- титульный лист должен включать название доклада, наименование кафедры, фамилию студента;
- все использованные литературные источники сопровождаются библиографическим описанием;
- приводимая цитата из источника берется в кавычки (оформляются сноски);
- единицы измерения должны применяться в соответствии с действующими стандартами;
- все названия литературных источников следует приводить в соответствии с новейшими изданиями;
- рекомендуется включение таблиц, графиков, схем, если они отражают основное содержание или улучшают ее наглядность;
- названия фирм, учреждений, организаций и предприятий должны именоваться так, как они указываются в источнике;

Критерии оценки доклада

При выполнении доклада обучающийся должен продемонстрировать умение кратко излагать прочитанный материал, а также умение обобщать и анализировать материал по теме доклада.

Максимальная оценка за доклад: 8 баллов.

Основными критериями оценки доклада являются:

- ☐ актуальность выбранной темы и излагаемого материала – 2 балла;
- ☐ содержательность – 2 балла;
- ☐ структура и оформление доклада – 1 балл;
- ☐ четкость и выразительность выступления – 1 балл;
- ☐ умение пользоваться конспектом – 1 балл;
- ☐ точность и полнота ответов на вопросы – 1 балл.

Презентация

Требования к презентациям

1. Объем презентации 20 -50 слайдов.
2. На титульном слайде должно быть отражено:

- ☐ наименование факультета;
- ☐ наименование предметной (цикловой) комиссии;
- ☐ тема презентации;
- ☐ фамилия, имя, отчество, специальность, форма обучения, номер группы автора презентации;

- ☐ фамилия, имя, отчество, степень, звание, должность руководитель работы;

- ☐ год выполнения работы.

3. В презентации должны быть отражены обоснование актуальности представляемого материала, цели и задачи работы.

4. Содержание презентации должно включать наиболее значимый материал доклада, а также, при необходимости, таблицы, диаграммы, рисунки, фотографии, карты, видео – вставки, звуковое сопровождение.

5. Заключительный слайд должен содержать информацию об источниках информации для презентации.

Критерии оценки презентации

1. Объем презентации 20 -50 слайдов (1 балл).

2. Правильность оформления титульного слайда (0,5 балла);

3. Актуальность отобранного материала, обоснованность формулировки цели и задач работы (0,5 балла);

4. Наглядность и логичность презентации, обоснованность использования таблиц, диаграмм, рисунков, фотографий, карт, видео – вставок, звукового сопровождения; правильный выбор шрифтов, фона, других элементов дизайна слайда (2 балла).

5. Объем и качество источников информации (не менее 2-х интернет – источников и не менее 2-х литературных источников).

Требования к выполнению Эссе (реферата)

Эссе – литературное произведение небольшого объема, обычно прозаическое, свободной композиции, передающее индивидуальные впечатления, суждения, соображения автора о той или иной проблеме, теме, о том или ином событии или явлении.

Реферат (от лат. *refere* – сообщать) – краткое изложение в письменном виде или в форме публикации доклада, содержания научного труда (трудов), литературы по теме. Работа над рефератом условно разделяется на выбор темы, подбор литературы, подготовку и защиту плана; написание теоретической части и всего текста с указанием библиографических данных используемых источников, подготовку доклада, выступление с ним. Тематика рефератов полностью связана с основными вопросами изучаемого курса.

Тему эссе (реферата) обучающиеся выбирают самостоятельно, но если на одну тему претендует несколько студентов, на помощь приходит преподаватель. Список литературы к темам не дается, и обучающиеся самостоятельно ведут библиографический поиск, причем им не рекомендуется ограничиваться университетской библиотекой.

Важно учитывать, что написание реферата требует от обучающихся определенных усилий. Особое внимание следует уделить подбору литературы, методике ее изучения с целью отбора и обработки собранного материала, обоснованию актуальности темы и теоретического уровня обоснованности используемых в качестве примеров фактов какой-либо деятельности.

Выбрав тему реферата, начав работу над литературой, необходимо составить план. Изучая литературу, продолжается обдумывание темы, осмысливание прочитанного, делаются выписки, сопоставляются точки зрения разных авторов и т.д. Реферативная работа сводится к тому, чтобы в ней выделились две взаимосвязанные стороны: во-первых, ее следует рассматривать как учебное задание, которое должен выполнить обучаемый, а во-вторых, как форму научной работы, творческого воображения при выполнении учебного задания.

Наличие плана реферата позволяет контролировать ход работы, избежать формального переписывания текстов из первоисточников.

Оформление реферата включает титульный лист, оглавление и краткий список использованной литературы. Список использованной литературы размещается на последней странице рукописи или печатной форме реферата. Реферат выполняется в письменной или печатной форме на белых листах формата А4 (210 x 297 мм). Шрифт Times New Roman, кегель 14, через 1,5 интервала при соблюдении следующих размеров текста: верхнее поле – 25 мм, нижнее – 20 мм, левое – 30 мм, правое – 15 мм. Нумерация страниц производится сверху листа, по центру. Титульный лист нумерации не подлежит.

Рефераты должны быть написаны простым, ясным языком, без претензий на наукообразность. Следует избегать сложных грамматических оборотов, непривычных терминов и символов. Если же такие термины и символы все-таки приводятся, то необходимо разъяснять их значение при первом упоминании в тексте реферата. Это правило касается и дипломных работ.

Объем реферата предполагает тщательный отбор информации, необходимой для краткого изложения вопроса. Важнейший этап – редактирование готового текста реферата и подготовка к обсуждению. Обсуждение требует хорошей ориентации в материале темы, умения выделить главное, поставить дискуссионный вопрос, привлечь внимание слушателей к интересной литературе, логично и убедительно изложить свои мысли.

Рефераты обязательно подлежат защите. Процедура защиты начинается с определения оппонентов защищающего свою работу. Они стремятся дать основательный анализ работы студента, обращают внимание на положительные моменты и недостатки реферата, дают общую оценку содержанию, форме преподнесения материала, характеру использованной литературы. Иногда они дополняют тот или иной раздел реферата. Последнее особенно ценно, ибо говорит о глубоком знании обучающимся-оппонентом изучаемой проблемы.

Обсуждение не ограничивается заслушиванием оппонентов. Другие обучающиеся имеют право уточнить или опровергнуть какое-либо утверждение. Преподаватель предлагает любому обучающемуся задать вопрос по существу доклада или попытаться подвести итог обсуждению.

Алгоритм работы над рефератом

1. Выбор темы

Тема должна быть сформулирована грамотно (с литературной точки зрения);

В названии реферата следует поставить четкие рамки рассмотрения темы;

Желательно избегать слишком длинных названий;

Следует по возможности воздерживаться от использования в названии спорных с научной точки зрения терминов, излишней наукообразности, а также чрезмерного упрощения формулировок.

2. Реферат следует составлять из пяти основных частей: введения; основной части; заключения; списка литературы; приложений.

3. Основные требования к введению:

Во введении не следует концентрироваться на содержании; введение должно включать краткое обоснование актуальности темы реферата, где требуется показать, почему данный вопрос может представлять научный интерес и есть ли связь представляемого материала с современностью. Таким образом, тема реферата должна быть актуальна либо с научной точки зрения, либо с современных позиций.

Очень важно выделить цель, а также задачи, которые требуется решить для выполнения цели;

Введение должно содержать краткий обзор изученной литературы, в котором указывается взятый из того или иного источника материал, кратко анализируются изученные источники, показываются их сильные и слабые стороны;

Объем введения составляет две страницы текста.

4. Требования к основной части реферата:

Основная часть содержит материал, отобранный для рассмотрения проблемы;

Также основная часть должна включать в себя собственно мнение учащихся и сформулированные самостоятельные выводы, опирающиеся на приведенные факты;

Материал, представленный в основной части, должен быть логически изложен и распределен по параграфам, имеющим свои названия;

В изложении основной части необходимо использовать сноски (в первую очередь, когда приводятся цифры и чьи-то цитаты);

Основная часть должна содержать иллюстративный материал (графики, таблицы и т. д.);

Объем основной части составляет около 10 страниц.

5. Требования к заключению:

В заключении формулируются выводы по параграфам, обращается внимание на выдвинутые во введении задачи и цели;

Заключение должно быть четким, кратким, вытекающим из содержания основной части.

6. Требования к оформлению списка литературы (по ГОСТу):

Необходимо соблюдать правильность последовательности записи источников: сначала следует писать фамилию, а после инициалы; название работы не ставится в кавычки; после названия сокращенно пишется место издания; затем идет год издания; наконец, называется процитированная страница.

Критерии оценки реферата

Студент, защищающий реферат, должен рассказать о его актуальности, поставленных целях и задачах, изученной литературе, структуре основной части, сделанных в ходе работы выводах.

По окончании выступления ему может быть задано несколько вопросов по представленной проблеме.

Оценка складывается из соблюдения требований к реферату, грамотного раскрытия темы, умения четко рассказывать о представленном реферате, способности понять суть задаваемых по работе вопросов и найти точные ответы на них.

Реферат, в котором полностью освещена тема и который оформлен согласно требованиям, оценивается до 15 баллов.

В процессе определения рубежного рейтинга обучающегося используется следующая шкала:

Рубежный рейтинг	Критерии оценки освоения обучающимся дисциплины в ходе контрольных мероприятий промежуточной аттестации
19-20 рейтинговых баллов	обучающийся глубоко и прочно усвоил программный материал, исчерпывающе, последовательно, грамотно и логически стройно его излагает, тесно увязывает с задачами и будущей деятельностью, не затрудняется с ответом при видоизменении задания, свободно справляется с задачами и практическими заданиями, правильно обосновывает принятые решения, умеет самостоятельно обобщать и излагать материал, не допуская ошибок (<i>отлично</i>)
16-18 рейтинговых баллов	обучающийся твердо знает программный материал, грамотно и по существу излагает его, не допуская существенных неточностей в ответе на вопрос, может правильно применять теоретические положения и владеет необходимыми умениями и навыками при выполнении практических заданий (<i>хорошо</i>)

13-15 рейтинговых баллов	обучающийся освоил основной материал, но не знает отдельных деталей, допускает неточности, недостаточно правильные формулировки, нарушает последовательность в изложении программного материала и испытывает затруднения в выполнении практических заданий (<i>удовлетворительно</i>)
1-12 рейтинговых баллов	обучающийся не знает значительной части программного материала, допускает существенные ошибки, с большими затруднениями выполняет практические задания, задачи (<i>неудовлетворительно</i>)
0 баллов	не аттестован

4. Лист регистрации изменений

№ п/п	Содержание изменения	Реквизиты документа	Дата введения изменения
1.	Утверждена и введена в действие решением ПЦК естественно-математических дисциплин, физической культуры и БЖ на основании Федерального государственного образовательного стандарта среднего профессионального образования по специальности 40.02.01 - Право и организация социального обеспечения (среднее профессиональное образование), утвержденного приказом Министерства образования и науки Российской Федерации от 12.05.2014 г. № 508	Протокол заседания ПЦК естественно-математических дисциплин, физической культуры и БЖ № 10 от «10» мая 2022 года	01.09.2022
2.			



Министерство науки и высшего образования Российской Федерации
Федеральное государственное бюджетное образовательное учреждение высшего образования
«РОССИЙСКИЙ ГОСУДАРСТВЕННЫЙ СОЦИАЛЬНЫЙ УНИВЕРСИТЕТ»



УТВЕРЖДАЮ

Директор колледжа

А.В. Косоплечев

«24» мая 2022 г.

ФОНД ОЦЕНОЧНЫХ СРЕДСТВ ДЛЯ ПРОМЕЖУТОЧНОЙ АТТЕСТАЦИИ
ОБУЧАЮЩИХСЯ ПО ДИСЦИПЛИНЕ

**ОГСЭ.05 ТЕХНОЛОГИИ САМООРГАНИЗАЦИИ И ЭФФЕКТИВНОГО
ВЗАИМОДЕЙСТВИЯ**

Наименование образовательной программы
ПРАВО И ОРГАНИЗАЦИЯ СОЦИАЛЬНОГО ОБЕСПЕЧЕНИЯ

Социально-экономический профиль

Специальность

40.02.01 ПРАВО И ОРГАНИЗАЦИЯ СОЦИАЛЬНОГО ОБЕСПЕЧЕНИЯ

ОБРАЗОВАТЕЛЬНАЯ ПРОГРАММА СРЕДНЕГО
ПРОФЕССИОНАЛЬНОГО ОБРАЗОВАНИЯ - ПРОГРАММА
ПОДГОТОВКИ СПЕЦИАЛИСТОВ СРЕДНЕГО ЗВЕНА

Уровень профессионального образования
Среднее профессиональное образование

программа базовой подготовки на базе основного общего образования

Форма обучения
Очная

Москва 2022 г.

Фонд оценочных средств для промежуточной аттестации обучающихся по дисциплине **«Технологии самоорганизации и эффективного взаимодействия»** разработана на основании федерального государственного образовательного стандарта среднего профессионального образования по специальности **40.02.01 Право и организация социального обеспечения**, утвержденного приказом Министерства образования и науки Российской Федерации от 12.05.2014 г. № 508, учебного плана по основной профессиональной образовательной программе среднего профессионального образования – программе подготовки специалистов среднего звена **Право и организация социального обеспечения**.

Фонд оценочных средств для промежуточной аттестации обучающихся по дисциплине разработан рабочей группой в составе: Е.Г. Бразуль-Брушковский, Л.Ф. Суржикова

Руководитель основной
профессиональной
образовательной программы,
преподаватель колледжа РГСУ




(подпись)

О.Г. Большакова

Фонд оценочных средств для промежуточной аттестации обучающихся по дисциплине
обсуждена и утверждена на заседании ПЦК:
Протокол № 10 от 10 мая 2022 г.

Председатель ПЦК профессиональных
дисциплин

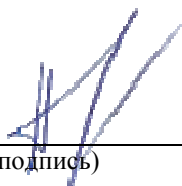


(подпись)

А.А. Смагин

Фонд оценочных средств для промежуточной аттестации обучающихся по дисциплине
рекомендован к утверждению представителями организаций-работодателей:

Благотворительный фонд
помощи детям-отказникам и
детям сиротам «БЮРО ДОБРЫХ
ДЕЛ», президент



(подпись)

А.С. Чупракова

СОДЕРЖАНИЕ

1. Форма промежуточной аттестации обучающегося по дисциплине.	4
2. Типовые контрольные задания или иные материалы, необходимые для оценки результатов обучения по дисциплине	4
3. Методические материалы, определяющие процедуры и критерии оценивания результатов обучения по дисциплине	8
4. Лист регистрации изменений	Ошибка! Закладка не определена.

1. Форма промежуточной аттестации обучающегося по дисциплине

Контрольным мероприятием промежуточной аттестации обучающихся по учебной дисциплине является **ДФК**. ДФК проводится в форме устного опроса по вопросам теоретического блока.

2. Типовые контрольные задания или иные материалы, необходимые для оценки результатов обучения по дисциплине

Теоретический блок вопросов:

1. Понятия «этика», «мораль», «нравственность».
2. Дайте определение понятию «талион». Почему он считается древнейшей формой нравственного закона?
3. Золотое правило нравственности.
4. Какие моральные доктрины сыграли во время эпохи Возрождения главную роль?
5. В чем заключается смысл возрожденческого гуманизма?
6. В чем особенности учения о счастье в философии Просвещения?
7. В чем состоит различие гипотетического и категорического императивов в этике И. Канта?
8. В чем заключается основной нравственный принцип этики утилитаризма?
9. В чем заключается сущность имморализма Ф. Ницше?
10. Что такое «рессентимент» и какую роль он сыграл в развитии морального сознания человечества?
11. Что представляют собой добро и зло как категории этики?
12. Какие важнейшие понимания добра существовали в этике?
13. Что такое «онтологическая концепция добра»?
14. Можно ли указать точные критерии нравственного прогресса?
15. Можно ли сказать, что страдание делает невозможным счастье?
16. В чем заключается сущность нравственной свободы?
17. Как соотносится свобода и ответственность?
18. Можно ли считать мораль «регулятором общественных отношений»?
19. Как в этике ценностей решается вопрос о соотношении долга, добродетели и счастья?
20. Насколько возможно совместить личное благо человека с благом общества?
21. Какие ситуации можно назвать «парадоксами морального сознания»?
22. Каковы отличительные особенности корпоративной этики?
23. Какие проблемы должна решать прикладная этика?

Примерные варианты контрольных работ

Вариант 1.

Задание 1. Дайте определение понятию «талион». Почему он считается древнейшей формой нравственного закона?

Задание 2. Сравните представления об идеальном государстве и человеке в нем Платона и Аристотеля.

Задание 3. В чем заключается основные функции морали?

Что такое «эвдемонизм» и какими философскими школами он рассматривается?

Вариант 2.

Задание 1. Объясните, в чем заключается этический рационализм и натурализм философов Нового времени.

Задание 2. Проанализируйте основные понятия концепции «разумного эгоизма».

Задание 3. Определите содержание трех формулировок категорического императива И. Канта.

Вариант 3.

Задание 1. Сравните негативную и позитивную формулировки золотого правила нравственности.

Задание 2. В чем заключался антропологический поворот Сократа?

Задание 3. Понятия «этика», «мораль», «нравственность».

Примерные задания для тестов.

Вариант 1.

1. Термин «этика» впервые употребил:
 - а) Сократ;
 - б) Аристотель;
 - в) Плотин;
 - г) Декарт.
2. Какие из перечисленных ниже этических теорий являются гетерономными?
 - а) этика И.Канта;
 - б) утилитаристская этика
 - в) арабо-мусульманская этика;
 - г) гедонистическая этика.
3. Какая теория происхождения морали опирается на понятия тотема и табу?
 - а) религиозная;
 - б) психоаналитическая;
 - в) социально-историческая;
 - г) натуралистическая.
4. Какое направление этической теории можно охарактеризовать как стремление к максимальному счастью и пользе для максимального числа людей?
 - а) ригоризм;
 - б) утилитаризм;
 - в) прагматизм;
 - г) эвдемонизм.
5. Выделите основные характеристики моральных норм.
 - а) они адресованы всем людям;
 - б) их исполнение обеспечивается силой социального принуждения;
 - в) их требования абсолютны;
 - г) они фиксируются в форме кодекса.
1. Какая этическая категория является основополагающей для античной этики?
 - а) зло;
 - б) честь;
 - в) добродетель;
 - г) долг.
2. Что такое дианоэтические добродетели?
 - а) любовь к окружающим людям;
 - б) добродетели воина;
 - в) обязанности гражданина полиса;
 - г) добродетели разума.
3. Что такое «атараксия»?
 - а) стремление к счастью;
 - б) избегание страданий;
 - в) состояние невозмутимости;
 - г) воздержание от суждений.
4. Какая сократическая школа выдвигала идею простоты жизни как верного образа жизни?
 - а) киренаики;
 - б) киники;
 - в) стоики;
 - г) скептики.

5. Кто из античных мыслителей является автором афоризма «Человек есть мера всех вещей»?
- а) Сократ;
 - б) Протагор;
 - в) Платон;
 - г) Аристотель.
6. Напишите негативную и позитивную формулировки золотого правила морали.
- А)
 - Б)
7. Как формулируется принцип талиона в древних священных текстах? (приведите любую известную вам формулировку)
8. Природа человека (фитра), согласно исламу, изначально:
- а) блага;
 - б) порочна;
 - в) двойственна;
 - г) нейтральна.
9. Какое из перечисленных ниже положений не является формулировкой категорического императива И. Канта?
- а) поступай только согласно такой максиме, руководствуясь которой ты в то же время можешь пожелать, чтобы она стала всеобщим законом;
 - б) Итак во всем, как хотите, чтобы с вами поступали люди, так поступайте и вы с ними;
 - в) поступай так, чтобы ты всегда относился к человечеству (и в своем лице, и в лице всякого другого) как к цели и никогда не относился бы к нему только как к средству;
 - г) Идея воли каждого разумного существа рассматривается как всеобщая законодательная воля.
10. Какой из перечисленных авторов не является сторонником теории общественного договора?
- а) Ж-Ж. Руссо
 - б) И. Кант
 - в) Т. Гоббс
 - г) К. Маркс
11. Кто из перечисленных ниже мыслителей является автором принципа «занавеса неведения»?
- а) И. Кант;
 - б) Дж. Ролз;
 - в) И. Бентам;
 - г) Дж. Дьюи.
12. Соотнесите направление современной этики и соответствующую проблематику.
- | | |
|----------------------------|-----------------------------------|
| а) корпоративная этика; | 1) проблема эвтаназии; |
| б) метаэтика; | 2) этический кодекс университета; |
| в) биоэтика; | 3) клятва Гиппократ; |
| г) профессиональная этика. | 4) уровни этической теории. |
13. Назовите декларацию, которая считается первым историческим документом по правам человека:

Вариант 2

1. Термин «мораль» в первоначальном варианте:
- а) обозначает предмет этики;
 - б) является собирательным обозначением комплекса норм поведения;
 - в) является латинским аналогом слова «этика»;
 - г) в переводе с латинского означает «закон».
2. Какой подход к обоснованию морали можно назвать абсолютистским?
- а) теологический;

- б) натуралистический;
 - в) этика Платона;
 - г) этика Ницше.
3. Назовите два древнейших табу, регулировавших жизнь первобытной общины.
- А)
 - Б)
4. Соотнесите термин и его значение:
- | | |
|----------------|----------------------------------|
| а) эвдемонизм | 1) стремление к наслаждению |
| б) гедонизм | 2) стремление к исполнению долга |
| в) ригоризм | 3) стремление к счастью |
| г) утилитаризм | 4) стремление к пользе |
5. Отметьте неверное высказывание:
- а) требования морали абсолютны;
 - б) моральные нормы, в отличие от юридических, не закреплены документально;
 - в) моральные нормы выступают в качестве жизненных ориентиров;
 - г) их основная функция – регулирование общественных отношений.
6. Кто из античных философов отождествлял добродетель со знанием?
- а) Платон;
 - б) Демокрит;
 - в) Сократ;
 - г) Эпикур.
7. Отметьте добродетель, не входящую в список 4 классических эллинских добродетелей:
- а) мужество;
 - б) умеренность;
 - в) стыдливость;
 - г) справедливость.
8. Какую форму государственного устройства Аристотель считал наилучшей?
- а) демократия;
 - б) аристократия;
 - в) полития;
 - г) олигархия.
1. Что такое «эпохе»?
- а) воздержание от суждений;
 - б) состояние невозмутимости;
 - в) в переводе с латинского «время»;
 - г) воздержание от эмоций.
2. Кто из античных мыслителей позиции эвдемонизма?
- а) Протагор;
 - б) Эпикур;
 - в) Плотин;
 - г) Сенека.
3. Какого положения нет в Восьмеричном пути, предложенном Буддой?
- а) правильное намерение;
 - б) правильное поведение;
 - в) правильное усилие;
 - г) правильное умозаключение.
12. Какой древний нормативный принцип отвергает и какой принцип утверждает Христос, провозгласив: «Вы слышали, что сказано: око за око и зуб за зуб. А Я говорю вам: не противься злому. Но кто ударит тебя в правую щеку твою, обрати к нему и другую. (Мтф., 5:38-39)»?
- А)
 - Б)

13. Какой грех является наиболее тяжким, согласно исламу?
- а) прелюбодеяние;
 - б) убийство;
 - в) лицемерие;
 - г) кража.
14. Какое из перечисленных ниже понятий не относится к этике И. Канта?
- а) долг;
 - б) моральный закон;
 - в) чистый разум;
 - г) автономная воля.
15. Кто из перечисленных авторов не разделяет точку зрения о том, что естественное состояние человечества – «война всех против всех»?
- а) Ж-Ж. Руссо;
 - б) И. Кант;
 - в) Т. Гоббс;
 - г) Дж. Ролз.
16. Кто из перечисленных ниже мыслителей является автором произведения «Левиафан»?
- а) Т. Гоббс;
 - б) Дж. Ролз;
 - в) И. Бентам;
 - г) Дж. Дьюи.
17. Какое из перечисленных ниже понятие не является методом этико-прикладного дискурса?
- а) структурный анализ;
 - б) ситуационный анализ;
 - в) этическая экспертиза;
 - г) этическое регулирование.
- 18.. Какие три «неотчуждаемых права» человека были закреплены в Декларации независимости США?
- А)
 - Б)
 - В)

3. Методические материалы, определяющие процедуры и критерии оценивания результатов обучения по дисциплине

Для планирования расчета текущего рейтинга обучающегося используются следующие пропорции:

Вид учебного действия	Максимальная рейтинговая оценка, баллов
Академическая активность	10
практические задания	40
<i>из них: текущие практические задания</i>	20
<i>итоговое практическое задание</i>	20
рубежи текущего контроля	30
ИТОГО:	80

Критерии оценки теста:

«Зачтено» - если обучающийся правильно выполнил не менее 2/3 всей работы или допустил не более одной грубой ошибки и двух недочетов, не более одной грубой и одной негрубой ошибки, не более трех негрубых ошибок, одной негрубой ошибки и трех недочетов, при наличии четырех-пяти недочетов.

«Не зачтено» - если число ошибок и недочетов превысило норму для оценки 3 или правильно выполнено менее 2/3 всей работы.

Требования к выполнению доклада.

Рекомендуется следующая структура доклада:

- ☐ титульный лист, содержание доклада;
- ☐ краткое изложение;
- ☐ цели и задачи;
- ☐ изложение характера исследований и рассмотренных проблем, гипотезы, спорные вопросы;
- ☐ источники информации, методы сбора и анализа данных, степень их полноты и достоверности;
- ☐ анализ и толкование полученных в работе результатов;
- ☐ выводы и оценки;
- ☐ библиография и приложения.

Время выступления докладчика не должно превышать 10 минут.

Основные требования к оформлению доклада:

- титульный лист должен включать название доклада, наименование кафедры, фамилию студента;
- все использованные литературные источники сопровождаются библиографическим описанием;
- приводимая цитата из источника берется в кавычки (оформляются сноски);
- единицы измерения должны применяться в соответствии с действующими стандартами;
- все названия литературных источников следует приводить в соответствии с новейшими изданиями;
- рекомендуется включение таблиц, графиков, схем, если они отражают основное содержание или улучшают ее наглядность;
- названия фирм, учреждений, организаций и предприятий должны именоваться так, как они указываются в источнике;

Критерии оценки доклада

При выполнении доклада обучающийся должен продемонстрировать умение кратко излагать прочитанный материал, а также умение обобщать и анализировать материал по теме доклада.

Максимальная оценка за доклад: 8 баллов.

Основными критериями оценки доклада являются:

- ☐ актуальность выбранной темы и излагаемого материала – 2 балла;
- ☐ содержательность – 2 балла;
- ☐ структура и оформление доклада – 1 балл;
- ☐ четкость и выразительность выступления – 1 балл;
- ☐ умение пользоваться конспектом – 1 балл;
- ☐ точность и полнота ответов на вопросы – 1 балл.

Презентация

Требования к презентациям

1. Объем презентации 20 -50 слайдов.
2. На титульном слайде должно быть отражено:
 - ☐ наименование факультета;
 - ☐ наименование предметной (цикловой) комиссии;
 - ☐ тема презентации;

☐ фамилия, имя, отчество, специальность, форма обучения, номер группы автора презентации;

☐ фамилия, имя, отчество, степень, звание, должность руководитель работы;

☐ год выполнения работы.

3. В презентации должны быть отражено обоснование актуальности представляемого материала, цели и задачи работы.

4. Содержание презентации должно включать наиболее значимый материал доклада, а также, при необходимости, таблицы, диаграммы, рисунки, фотографии, карты, видео – вставки, звуковое сопровождение.

5. Заключительный слайд должен содержать информацию об источниках информации для презентации.

Критерии оценки презентации

1. Объем презентации 20 -50 слайдов (1 балл).

2. Правильность оформления титульного слайда (0,5 балла);

3. Актуальность отобранного материала, обоснованность формулировки цели и задач работы (0,5 балла);

4. Наглядность и логичность презентации, обоснованность использования таблиц, диаграмм, рисунков, фотографий, карт, видео – вставок, звукового сопровождения; правильный выбор шрифтов, фона, других элементов дизайна слайда (2 балла).

5. Объем и качество источников информации (не менее 2-х интернет – источников и не менее 2-х литературных источников).

Требования к выполнению Эссе (реферата)

Эссе – литературное произведение небольшого объема, обычно прозаическое, свободной композиции, передающее индивидуальные впечатления, суждения, соображения автора о той или иной проблеме, теме, о том или ином событии или явлении.

Реферат (от лат. *referre* – сообщать) – краткое изложение в письменном виде или в форме публикации доклада, содержания научного труда (трудов), литературы по теме. Работа над рефератом условно разделяется на выбор темы, подбор литературы, подготовку и защиту плана; написание теоретической части и всего текста с указанием библиографических данных используемых источников, подготовку доклада, выступление с ним. Тематика рефератов полностью связана с основными вопросами изучаемого курса.

Тему эссе (реферата) обучающиеся выбирают самостоятельно, но если на одну тему претендует несколько студентов, на помощь приходит преподаватель. Список литературы к темам не дается, и обучающиеся самостоятельно ведут библиографический поиск, причем им не рекомендуется ограничиваться университетской библиотекой.

Важно учитывать, что написание реферата требует от обучающихся определенных усилий. Особое внимание следует уделить подбору литературы, методике ее изучения с целью отбора и обработки собранного материала, обоснованию актуальности темы и теоретического уровня обоснованности используемых в качестве примеров фактов какой-либо деятельности.

Выбрав тему реферата, начав работу над литературой, необходимо составить план. Изучая литературу, продолжается обдумывание темы, осмысливание прочитанного, делаются выписки, сопоставляются точки зрения разных авторов и т.д. Реферативная работа сводится к тому, чтобы в ней выделились две взаимосвязанные стороны: во-первых, ее следует рассматривать как учебное задание, которое должен выполнить обучаемый, а во-вторых, как форму научной работы, творческого воображения при выполнении учебного задания.

Наличие плана реферата позволяет контролировать ход работы, избежать формального переписывания текстов из первоисточников.

Оформление реферата включает титульный лист, оглавление и краткий список использованной литературы. Список использованной литературы размещается на последней странице рукописи или печатной форме реферата. Реферат выполняется в письменной или печатной форме на белых листах формата А4 (210 x 297 мм). Шрифт Times New Roman, кегель 14, через 1,5 интервала при соблюдении следующих размеров текста: верхнее поле – 25 мм, нижнее – 20 мм, левое – 30 мм, правое – 15 мм. Нумерация страниц производится сверху листа, по центру. Титульный лист нумерации не подлежит.

Рефераты должны быть написаны простым, ясным языком, без претензий на наукообразность. Следует избегать сложных грамматических оборотов, непривычных терминов и символов. Если же такие термины и символы все-таки приводятся, то необходимо разъяснять их значение при первом упоминании в тексте реферата. Это правило касается и дипломных работ.

Объем реферата предполагает тщательный отбор информации, необходимой для краткого изложения вопроса. Важнейший этап – редактирование готового текста реферата и подготовка к обсуждению. Обсуждение требует хорошей ориентации в материале темы, умения выделить главное, поставить дискуссионный вопрос, привлечь внимание слушателей к интересной литературе, логично и убедительно изложить свои мысли.

Рефераты обязательно подлежат защите. Процедура защиты начинается с определения оппонентов защищающего свою работу. Они стремятся дать основательный анализ работы студента, обращают внимание на положительные моменты и недостатки реферата, дают общую оценку содержанию, форме преподнесения материала, характеру использованной литературы. Иногда они дополняют тот или иной раздел реферата. Последнее особенно ценно, ибо говорит о глубоком знании обучающимся-оппонентом изучаемой проблемы.

Обсуждение не ограничивается заслушиванием оппонентов. Другие обучающиеся имеют право уточнить или опровергнуть какое-либо утверждение. Преподаватель предлагает любому обучающемуся задать вопрос по существу доклада или попытаться подвести итог обсуждению.

Алгоритм работы над рефератом

1. Выбор темы

Тема должна быть сформулирована грамотно (с литературной точки зрения);

В названии реферата следует поставить четкие рамки рассмотрения темы;

Желательно избегать слишком длинных названий;

Следует по возможности воздерживаться от использования в названии спорных с научной точки зрения терминов, излишней наукообразности, а также чрезмерного упрощения формулировок.

2. Реферат следует составлять из пяти основных частей: введения; основной части; заключения; списка литературы; приложений.

3. Основные требования к введению:

Во введении не следует концентрироваться на содержании; введение должно включать краткое обоснование актуальности темы реферата, где требуется показать, почему данный вопрос может представлять научный интерес и есть ли связь представляемого материала с современностью. Таким образом, тема реферата должна быть актуальна либо с научной точки зрения, либо с современных позиций.

Очень важно выделить цель, а также задачи, которые требуется решить для выполнения цели;

Введение должно содержать краткий обзор изученной литературы, в котором указывается взятый из того или иного источника материал, кратко анализируются изученные источники, показываются их сильные и слабые стороны;

Объем введения составляет две страницы текста.

4. Требования к основной части реферата:

Основная часть содержит материал, отобранный для рассмотрения проблемы;
Также основная часть должна включать в себя собственно мнение учащихся и сформулированные самостоятельные выводы, опирающиеся на приведенные факты;

Материал, представленный в основной части, должен быть логически изложен и распределен по параграфам, имеющим свои названия;

В изложении основной части необходимо использовать сноски (в первую очередь, когда приводятся цифры и чьи-то цитаты);

Основная часть должна содержать иллюстративный материал (графики, таблицы и т. д.);

Объем основной части составляет около 10 страниц.

5. Требования к заключению:

В заключении формулируются выводы по параграфам, обращается внимание на выдвинутые во введении задачи и цели;

Заключение должно быть четким, кратким, вытекающим из содержания основной части.

6. Требования к оформлению списка литературы (по ГОСТу):

Необходимо соблюдать правильность последовательности записи источников: сначала следует писать фамилию, а после инициалы; название работы не ставится в кавычки; после названия сокращенно пишется место издания; затем идет год издания; наконец, называется процитированная страница.

Критерии оценки реферата

Студент, защищающий реферат, должен рассказать о его актуальности, поставленных целях и задачах, изученной литературе, структуре основной части, сделанных в ходе работы выводах.

По окончании выступления ему может быть задано несколько вопросов по представленной проблеме.

Оценка складывается из соблюдения требований к реферату, грамотного раскрытия темы, умения четко рассказывать о представленном реферате, способности понять суть задаваемых по работе вопросов и найти точные ответы на них.

Реферат, в котором полностью освещена тема и который оформлен согласно требованиям, оценивается до 15 баллов.

В процессе определения рубежного рейтинга обучающегося используется следующая шкала:

Рубежный рейтинг	Критерии оценки освоения обучающимся дисциплины в ходе контрольных мероприятий промежуточной аттестации
19-20 рейтинговых баллов	обучающийся глубоко и прочно усвоил программный материал, исчерпывающе, последовательно, грамотно и логически стройно его излагает, тесно увязывает с задачами и будущей деятельностью, не затрудняется с ответом при видоизменении задания, свободно справляется с задачами и практическими заданиями, правильно обосновывает принятые решения, умеет самостоятельно обобщать и излагать материал, не допуская ошибок (<i>отлично</i>)

16-18 рейтинговых баллов	обучающийся твердо знает программный материал, грамотно и по существу излагает его, не допуская существенных неточностей в ответе на вопрос, может правильно применять теоретические положения и владеет необходимыми умениями и навыками при выполнении практических заданий (<i>хорошо</i>)
13-15 рейтинговых баллов	обучающийся освоил основной материал, но не знает отдельных деталей, допускает неточности, недостаточно правильные формулировки, нарушает последовательность в изложении программного материала и испытывает затруднения в выполнении практических заданий (<i>удовлетворительно</i>)
1-12 рейтинговых баллов	обучающийся не знает значительной части программного материала, допускает существенные ошибки, с большими затруднениями выполняет практические задания, задачи (<i>неудовлетворительно</i>)
0 баллов	не аттестован

4. Лист регистрации изменений

№ п/п	Содержание изменения	Реквизиты документа	Дата введения изменения
1.	Утверждена и введена в действие решением ПЦК профессиональных дисциплин на основании Федерального государственного образовательного стандарта среднего профессионального образования по специальности 40.02.01 - Право и организация социального обеспечения (среднее профессиональное образование), утвержденного приказом Министерства образования и науки Российской Федерации от 12.05.2014 г. № 508	Протокол заседания ПЦК профессиональных дисциплин № 10 от «10» мая 2022 года	01.09.2022
2.			



Министерство науки и высшего образования Российской
Федерации Федеральное государственное бюджетное
образовательное учреждение высшего образования
«РОССИЙСКИЙ ГОСУДАРСТВЕННЫЙ СОЦИАЛЬНЫЙ
УНИВЕРСИТЕТ»



УТВЕРЖДАЮ

Директор колледжа

А.В. Косоплечев

«24» мая 2022 г.

ФОНД ОЦЕНОЧНЫХ СРЕДСТВ ДЛЯ ПРОМЕЖУТОЧНОЙ
АТТЕСТАЦИИ ОБУЧАЮЩИХСЯ ПО ДИСЦИПЛИНЕ:

ОГСЭ.06 РУССКИЙ ЯЗЫК И КУЛЬТУРА РЕЧИ

Наименование образовательной программы
ПРАВО И ОРГАНИЗАЦИЯ СОЦИАЛЬНОГО ОБЕСПЕЧЕНИЯ

Социально-экономический профиль

Специальность

40.02.01 ПРАВО И ОРГАНИЗАЦИЯ СОЦИАЛЬНОГО ОБЕСПЕЧЕНИЯ

ОБРАЗОВАТЕЛЬНАЯ ПРОГРАММА СРЕДНЕГО
ПРОФЕССИОНАЛЬНОГО ОБРАЗОВАНИЯ - ПРОГРАММА
ПОДГОТОВКИ СПЕЦИАЛИСТОВ СРЕДНЕГО ЗВЕНА

Уровень профессионального образования
Среднее профессиональное образование

программа базовой подготовки на базе основного общего образования

Форма обучения
Очная

Москва 2022 г.

Фонд оценочных средств для промежуточной аттестации обучающихся по дисциплине **«Русский язык и культура речи»** разработан на основании федерального государственного образовательного стандарта среднего профессионального образования по специальности **40.02.01 Право и организация социального обеспечения**, утвержденного приказом Министерства образования и науки Российской Федерации от 12.05.2014 г. № 508, учебного плана по основной профессиональной образовательной программе среднего профессионального образования – программе подготовки специалистов среднего звена **Право и организация социального обеспечения**.

Фонд оценочных средств для промежуточной аттестации обучающихся по дисциплине разработан рабочей группой в составе: Л.Ф. Суржикова.

Руководитель основной
профессиональной
образовательной программы,
преподаватель колледжа РГСУ




(подпись)

О.Г. Большакова

Фонд оценочных средств для промежуточной аттестации обучающихся по дисциплине
обсужден и утвержден на заседании ПЦК:
Протокол № 10 от 10 мая 2022 г.

Председатель ПЦК




(подпись)

Е.С. Матвеева

Фонд оценочных средств для промежуточной аттестации обучающихся по дисциплине
рекомендован к утверждению представителями организаций-работодателей:

Благотворительный фонд
помощи детям-отказникам и
детям сиротам «БЮРО ДОБРЫХ
ДЕЛ», президент



(подпись)

А.С. Чупракова

СОДЕРЖАНИЕ

1. Форма промежуточной аттестации обучающегося по учебной дисциплины	4
2. Типовые контрольные задания или иные материалы, необходимые для оценки результатов обучения по дисциплине	4
3. Методические материалы, определяющие процедуры и критерии оценивания результатов обучения по дисциплине	4
4. Лист регистрации изменений.....	5

1. Форма промежуточной аттестации обучающегося по учебной дисциплины.

Контрольным мероприятием промежуточной аттестации обучающихся по дисциплине является **КСР**, который проводится в **устной** форме.

Для проведения КСР в устной форме разрабатывается перечень вопросов, которые распределяются по билетам. Каждый билет содержит два вопроса. Каждому обучающемуся предоставляется право случайным образом получить один из билетов и выделяется время на подготовку ответа. КСР проводится путем индивидуального собеседования преподавателя с каждым обучающимся. При устной форме КСР преподавателю предоставляется право задавать обучающемуся по программе курса дополнительные вопросы в рамках отведенного для ответа на КСР временного норматива.

2. Типовые контрольные задания или иные материалы, необходимые для оценки результатов обучения по дисциплине:

Теоретический блок вопросов:

1. Коммуникативная функция языка и речи.
2. Общениональный язык и литературный язык.
3. Стили современного русского языка. Общая характеристика.
4. Разговорный стиль в системе стилей русского языка. Функции и лингвистические признаки.
5. Книжная и разговорная лексика русского языка. Вопрос о выделении нейтрального и художественного стилей речи.
6. Научный стиль в системе стилей русского языка. Функции и лингвистические признаки.
7. Официально-деловой стиль в системе стилей русского языка. Функции и лингвистические признаки.
8. Публицистический стиль в системе стилей русского языка. Функции и лингвистические признаки.
9. «Толковый словарь живого великорусского языка» В.И. Даля.
10. «Толковый словарь русского языка» под ред. Д.Н. Ушакова и Словарь С.И. Ожегова: общее и различия.
11. Синонимы. Антонимы.
12. Омонимы. Паронимы.
13. Культура речи как наука. Три аспекта культуры речи.
14. Культура научной и профессиональной речи.
15. Реферирование.
16. Художественные тропы и фигуры речи, создаваемые экспрессивным синтаксисом.
17. Метафора в языке и речи.
18. Великие деятели русской культуры (М.В. Ломоносов, А.С. Пушкин, В.В. Виноградов и др.) о русском языке и культуре речи.
19. Классификация норм современного русского литературного языка (общая характеристика).
20. Фонетические нормы.
21. Лексико-фразеологические нормы.
22. Морфологические нормы.
23. Синтаксические нормы.
24. Стилистические нормы.
25. Риторика как наука.
26. Культура и речевой этикет современного человека.
27. Языковое поведение.
28. Этика и культура речевого общения студента и преподавателя.
29. Основные качества речи.
30. Анализ собственных языковых ошибок.

3. Методические материалы, определяющие процедуры и критерии оценивания результатов обучения по дисциплине

Для планирования расчета текущего рейтинга обучающегося используются следующие пропорции:

Вид учебного действия	Максимальная рейтинговая оценка, баллов
Академическая активность	10
практические задания	40
<i>из них: текущие практические задания</i>	20
<i>итоговое практическое задание</i>	20
рубежи текущего контроля	30
ИТОГО:	80

Критерии оценки теста:

«Зачтено» - если обучающийся правильно выполнил не менее 2/3 всей работы или допустил не более одной грубой ошибки и двух недочетов, не более одной грубой и одной негрубой ошибки, не более трех негрубых ошибок, одной негрубой ошибки и трех недочетов, при наличии четырех-пяти недочетов.

«Не зачтено» - если число ошибок и недочетов превысило норму для оценки 3 или правильно выполнено менее 2/3 всей работы.

Требования к выполнению доклада.

Рекомендуется следующая структура доклада:

- ☐ титульный лист, содержание доклада;
- ☐ краткое изложение;
- ☐ цели и задачи;
- ☐ изложение характера исследований и рассмотренных проблем, гипотезы, спорные вопросы;
- ☐ источники информации, методы сбора и анализа данных, степень их полноты и достоверности;
- ☐ анализ и толкование полученных в работе результатов;
- ☐ выводы и оценки;
- ☐ библиография и приложения.

Время выступления докладчика не должно превышать 10 минут.

Основные требования к оформлению доклада:

- титульный лист должен включать название доклада, наименование кафедры, фамилию студента;
- все использованные литературные источники сопровождаются библиографическим описанием;
- приводимая цитата из источника берется в кавычки (оформляются сноски);
- единицы измерения должны применяться в соответствии с действующими стандартами;
- все названия литературных источников следует приводить в соответствии с новейшими изданиями;
- рекомендуется включение таблиц, графиков, схем, если они отражают основное содержание или улучшают ее наглядность;
- названия фирм, учреждений, организаций и предприятий должны именоваться так, как они указываются в источнике;

Критерии оценки доклада

При выполнении доклада обучающийся должен продемонстрировать умение кратко излагать прочитанный материал, а также умение обобщать и анализировать материал по теме доклада.

Максимальная оценка за доклад: 8 баллов.

Основными критериями оценки доклада являются:

- ☐ актуальность выбранной темы и излагаемого материала – 2 балла;
- ☐ содержательность – 2 балла;
- ☐ структура и оформление доклада – 1 балл;
- ☐ четкость и выразительность выступления – 1 балл;
- ☐ умение пользоваться конспектом – 1 балл;
- ☐ точность и полнота ответов на вопросы – 1 балл.

Презентация

Требования к презентациям

1. Объем презентации 20 -50 слайдов.

2. На титульном слайде должно быть отражено:

- ☐ наименование факультета;
- ☐ наименование предметной (цикловой) комиссии;
- ☐ тема презентации;
- ☐ фамилия, имя, отчество, специальность, форма обучения, номер группы автора презентации;
- ☐ фамилия, имя, отчество, степень, звание, должность руководитель работы;
- ☐ год выполнения работы.

3. В презентации должны быть отражено обоснование актуальности представляемого материала, цели и задачи работы.

4. Содержание презентации должно включать наиболее значимый материал доклада, а также, при необходимости, таблицы, диаграммы, рисунки, фотографии, карты, видео – вставки, звуковое сопровождение.

5. Заключительный слайд должен содержать информацию об источниках информации для презентации.

Критерии оценки презентации

1. Объем презентации 20 -50 слайдов (1 балл).

2. Правильность оформления титульного слайда (0,5 балла);

3. Актуальность отобранного материала, обоснованность формулировки цели и задач работы (0,5 балла);

4. Наглядность и логичность презентации, обоснованность использования таблиц, диаграмм, рисунков, фотографий, карт, видео – вставок, звукового сопровождения; правильный выбор шрифтов, фона, других элементов дизайна слайда (2 балла).

5. Объем и качество источников информации (не менее 2-х интернет – источников и не менее 2-х литературных источников).

Требования к выполнению Эссе (реферата)

Эссе – литературное произведение небольшого объема, обычно прозаическое, свободной композиции, передающее индивидуальные впечатления, суждения, соображения автора о той или иной проблеме, теме, о том или ином событии или явлении.

Реферат (от лат. referre – сообщать) – краткое изложение в письменном виде или в форме публикации доклада, содержания научного труда (трудов), литературы по теме. Работа над рефератом условно разделяется на выбор темы, подбор литературы, подготовку и защиту плана; написание теоретической части и всего текста с указанием библиографических данных используемых источников, подготовку доклада, выступление с ним. Тематика рефератов полностью связана с основными вопросами изучаемого курса.

Тему эссе (реферата) обучающиеся выбирают самостоятельно, но если на одну тему претендует несколько студентов, на помощь приходит преподаватель. Список литературы к темам не дается, и обучающиеся самостоятельно ведут библиографический поиск, причем им не рекомендуется ограничиваться университетской библиотекой.

Важно учитывать, что написание реферата требует от обучающихся определенных усилий. Особое внимание следует уделить подбору литературы, методике ее изучения с целью отбора и обработки собранного материала, обоснованию актуальности темы и теоретического уровня обоснованности используемых в качестве примеров фактов какой-либо деятельности.

Выбрав тему реферата, начав работу над литературой, необходимо составить план. Изучая литературу, продолжается обдумывание темы, осмысливание прочитанного, делаются выписки, сопоставляются точки зрения разных авторов и т.д. Реферативная работа сводится к тому, чтобы в ней выделились две взаимосвязанные стороны: во-первых, ее следует рассматривать как учебное задание, которое должен выполнить обучаемый, а во-вторых, как форму научной работы, творческого воображения при выполнении учебного задания.

Наличие плана реферата позволяет контролировать ход работы, избежать формального переписывания текстов из первоисточников.

Оформление реферата включает титульный лист, оглавление и краткий список использованной литературы. Список использованной литературы размещается на последней странице рукописи или печатной форме реферата. Реферат выполняется в письменной или печатной форме на белых листах формата А4 (210 x 297 мм). Шрифт TimesNewRoman, кегель 14, через 1,5 интервала при соблюдении следующих размеров текста: верхнее поле – 25 мм, нижнее – 20 мм, левое – 30 мм, правое – 15 мм. Нумерация страниц производится вверху листа, по центру. Титульный лист нумерации не подлежит.

Рефераты должны быть написаны простым, ясным языком, без претензий на наукообразность. Следует избегать сложных грамматических оборотов, непривычных терминов и символов. Если же такие термины и символы все-таки приводятся, то необходимо разъяснять их значение при первом упоминании в тексте реферата. Это правило касается и дипломных работ.

Объем реферата предполагает тщательный отбор информации, необходимой для краткого изложения вопроса. Важнейший этап – редактирование готового текста реферата и подготовка к обсуждению. Обсуждение требует хорошей ориентации в материале темы, умения выделить главное, поставить дискуссионный вопрос, привлечь внимание слушателей к интересной литературе, логично и убедительно изложить свои мысли.

Рефераты обязательно подлежат защите. Процедура защиты начинается с определения оппонентов защищающего свою работу. Они стремятся дать основательный анализ работы студента, обращают внимание на положительные моменты и недостатки реферата, дают общую оценку содержанию, форме преподнесения материала, характеру использованной литературы. Иногда они дополняют тот или иной раздел реферата. Последнее особенно ценно, ибо говорит о глубокоом знании обучающимся-оппонентом изучаемой проблемы.

Обсуждение не ограничивается заслушиванием оппонентов. Другие обучающиеся имеют право уточнить или опровергнуть какое-либо утверждение. Преподаватель предлагает любому обучающемуся задать вопрос по существу доклада или попытаться подвести итог обсуждению.

Алгоритм работы над рефератом

1. Выбор темы

Тема должна быть сформулирована грамотно (с литературной точки зрения);

В названии реферата следует поставить четкие рамки рассмотрения темы;

Желательно избегать слишком длинных названий;

Следует по возможности воздерживаться от использования в названии спорных с научной точки зрения терминов, излишней наукообразности, а также чрезмерного упрощения формулировок.

2. Реферат следует составлять из пяти основных частей: введения; основной части; заключения; списка литературы; приложений.

3. Основные требования к введению:

Во введении не следует концентрироваться на содержании; введение должно включать краткое обоснование актуальности темы реферата, где требуется показать, почему данный вопрос может представлять научный интерес и есть ли связь представляемого материала с современностью. Таким образом, тема реферата должна быть актуальна либо с научной точки зрения, либо с современных позиций.

Очень важно выделить цель, а также задачи, которые требуется решить для выполнения цели;

Введение должно содержать краткий обзор изученной литературы, в котором указывается взятый из того или иного источника материал, кратко анализируются изученные источники, показываются их сильные и слабые стороны;

Объем введения составляет две страницы текста.

4. Требования к основной части реферата:

Основная часть содержит материал, отобранный для рассмотрения проблемы;

Также основная часть должна включать в себя собственно мнение учащихся и сформулированные самостоятельные выводы, опирающиеся на приведенные факты;

Материал, представленный в основной части, должен быть логически изложен и распределен по параграфам, имеющим свои названия;

В изложении основной части необходимо использовать сноски (в первую очередь, когда приводятся цифры и чьи-то цитаты);

Основная часть должна содержать иллюстративный материал (графики, таблицы и т. д.);

Объем основной части составляет около 10 страниц.

5. Требования к заключению:

В заключении формулируются выводы по параграфам, обращается внимание на выдвинутые во введении задачи и цели;

Заключение должно быть четким, кратким, вытекающим из содержания основной части.

6. Требования к оформлению списка литературы (по ГОСТу):

Необходимо соблюдать правильность последовательности записи источников: сначала следует писать фамилию, а после инициалы; название работы не ставится в кавычки; после названия сокращенно пишется место издания; затем идет год издания; наконец, называется процитированная страница.

Критерии оценки реферата

Студент, защищающий реферат, должен рассказать о его актуальности, поставленных целях и задачах, изученной литературе, структуре основной части, сделанных в ходе работы выводах.

По окончании выступления ему может быть задано несколько вопросов по представленной проблеме.

Оценка складывается из соблюдения требований к реферату, грамотного раскрытия темы, умения четко рассказывать о представленном реферате, способности понять суть задаваемых по работе вопросов и найти точные ответы на них.

Реферат, в котором полностью освещена тема и который оформлен согласно требованиям, оценивается до 15 баллов.

В процессе определения рубежного рейтинга обучающегося используется следующая шкала:

Рубежный рейтинг	Критерии оценки освоения обучающимся дисциплины в ходе контрольных мероприятий промежуточной аттестации
-----------------------------	--

19-20 рейтинговых баллов	обучающийся глубоко и прочно усвоил программный материал, исчерпывающе, последовательно, грамотно и логически стройно его излагает, тесно увязывает с задачами и будущей деятельностью, не затрудняется с ответом при видоизменении задания, свободно справляется с задачами и практическими заданиями, правильно обосновывает принятые решения, умеет самостоятельно обобщать и излагать материал, не допуская ошибок (<i>отлично</i>)
16-18 рейтинговых баллов	обучающийся твердо знает программный материал, грамотно и по существу излагает его, не допуская существенных неточностей в ответе на вопрос, может правильно применять теоретические положения и владеет необходимыми умениями и навыками при выполнении практических заданий (<i>хорошо</i>)
13-15 рейтинговых баллов	обучающийся освоил основной материал, но не знает отдельных деталей, допускает неточности, недостаточно правильные формулировки, нарушает последовательность в изложении программного материала и испытывает затруднения в выполнении практических заданий (<i>удовлетворительно</i>)
1-12 рейтинговых баллов	обучающийся не знает значительной части программного материала, допускает существенные ошибки, с большими затруднениями выполняет практические задания, задачи (<i>неудовлетворительно</i>)
0 баллов	не аттестован

4. Лист регистрации изменений

№ п/п	Содержание изменения	Реквизиты документа	Дата введения изменения
1.	Утверждена и введена в действие решением ПЦК лингвистических дисциплин на основании Федерального государственного образовательного стандарта среднего профессионального образования по специальности 40.02.01 - Право и организация социального обеспечения (среднее профессиональное образование), утвержденного приказом Министерства образования и науки Российской Федерации от 12.05.2014 г. № 508	Протокол заседания ПЦК лингвистических дисциплин № 10 от «10» мая 2022 года	01.09.2022
2.			



Министерство науки и высшего образования Российской Федерации
Федеральное государственное бюджетное образовательное учреждение высшего образования
«РОССИЙСКИЙ ГОСУДАРСТВЕННЫЙ СОЦИАЛЬНЫЙ УНИВЕРСИТЕТ»



УТВЕРЖДАЮ
Директор колледжа
А.В. Косоплечев
«24» мая 2022 г.

ФОНД ОЦЕНОЧНЫХ СРЕДСТВ ДЛЯ ПРОМЕЖУТОЧНОЙ
АТТЕСТАЦИИ ОБУЧАЮЩИХСЯ ПО ДИСЦИПЛИНЕ:

ОГСЭ.07 ЭКОНОМИКА

Наименование образовательной программы
ПРАВО И ОРГАНИЗАЦИЯ СОЦИАЛЬНОГО ОБЕСПЕЧЕНИЯ

Социально-экономический профиль

Специальность

40.02.01 ПРАВО И ОРГАНИЗАЦИЯ СОЦИАЛЬНОГО ОБЕСПЕЧЕНИЯ

ОБРАЗОВАТЕЛЬНАЯ ПРОГРАММА СРЕДНЕГО
ПРОФЕССИОНАЛЬНОГО ОБРАЗОВАНИЯ - ПРОГРАММА
ПОДГОТОВКИ СПЕЦИАЛИСТОВ СРЕДНЕГО ЗВЕНА

Уровень профессионального образования
Среднее профессиональное образование

программа базовой подготовки на базе основного общего образования

Форма обучения
Очная

Москва 2022 г.

Фонд оценочных средств для промежуточной аттестации обучающихся по дисциплине «**Экономика**» разработан на основании федерального государственного образовательного стандарта среднего профессионального образования по специальности **40.02.01 Право и организация социального обеспечения**, утвержденного приказом Министерства образования и науки Российской Федерации от 12.05.2014 г. № 508, учебного плана по основной профессиональной образовательной программе среднего профессионального образования – программе подготовки специалистов среднего звена Право и организация социального обеспечения.

Фонд оценочных средств для промежуточной аттестации обучающихся по дисциплине разработан рабочей группой в составе: М.Ф. Гумеров


Руководитель основной
профессиональной
образовательной программы,
преподаватель колледжа РГСУ



(подпись)

О.Г. Большакова

Фонд оценочных средств для промежуточной аттестации обучающихся по дисциплине
обсужден и утвержден на заседании ПЦК:
Протокол № 10 от 10 мая 2022 г.




(подпись)

Председатель ПЦК

И.С. Холина

Фонд оценочных средств для промежуточной аттестации обучающихся по дисциплине
рекомендован к утверждению представителями организаций-работодателей:

Благотворительный фонд
помощи детям-отказникам и
детям сиротам «БЮРО ДОБРЫХ
ДЕЛ», президент



(подпись)

А.С. Чупракова

СОДЕРЖАНИЕ

1. Форма промежуточной аттестации обучающегося по учебной дисциплине.	4
2. Типовые контрольные задания или иные материалы, необходимые для оценки результатов обучения по дисциплине (модулю).....	4
3. Методические материалы, определяющие процедуры и критерии оценивания результатов обучения по дисциплине (модулю).....	4
4. Лист регистрации изменений.....	10

1. Форма промежуточной аттестации обучающегося по дисциплине.

Контрольным мероприятием промежуточной аттестации обучающихся по дисциплине является **КСР**, которая проводится в **устной** форме.

Для проведения КСР в устной форме разрабатывается перечень вопросов.

КСР проводится путем индивидуального собеседования преподавателя с каждым обучающимся, с правом преподавателя задавать обучающемуся по программе курса дополнительные вопросы.

2. Типовые контрольные задания или иные материалы, необходимые для оценки результатов обучения по дисциплине:

Теоретический блок вопросов

1. Экономика как сфера жизни общества
2. Предмет изучения экономической теории
3. Микро- и макроэкономика
4. Позитивная и нормативная экономика
5. Проблема ограниченности ресурсов
6. Кривая производственных возможностей
7. Альтернативная стоимость
8. Проблема выбора в экономике
9. Понятие о рынке
10. Деньги и их значение
11. Стоимость и ее виды
12. Преимущества и недостатки рыночной системы
13. Спрос и его график
14. Неценовые факторы спроса
15. Предложение и его график
16. Неценовые факторы предложения
17. Понятие о рыночном равновесии
18. Дефицит и избыток на рынке
19. Графическое определение равновесия
20. Аналитическое определение равновесия
21. Понятие об эластичности в экономике
22. Эластичность спроса
23. Эластичность предложения
24. Кривые Энгеля
25. Понятие о потребительской полезности
26. Первый закон Госсена
27. Второй закон Госсена
28. Расчет оптимального бюджета потребителя
29. Понятие об издержках и их виды
30. Постоянные и переменные издержки

3. Методические материалы, определяющие процедуры и критерии оценивания результатов обучения по дисциплине

Для планирования расчета текущего рейтинга обучающегося используются следующие пропорции:

Вид учебного действия	Максимальная рейтинговая оценка, баллов
Академическая активность	10
практические задания	40

<i>из них: текущие практические задания</i>	20
<i>итоговое практическое задание</i>	20
рубежи текущего контроля	30
ИТОГО:	80

Требования к выполнению доклада.

Рекомендуется следующая структура доклада:

- ☐ титульный лист, содержание доклада;
- ☐ краткое изложение;
- ☐ цели и задачи;
- ☐ изложение характера исследований и рассмотренных проблем, гипотезы, спорные вопросы;
- ☐ источники информации, методы сбора и анализа данных, степень их полноты и достоверности;
- ☐ анализ и толкование полученных в работе результатов;
- ☐ выводы и оценки;
- ☐ библиография и приложения.

Время выступления докладчика не должно превышать 10 минут.

Основные требования к оформлению доклада:

- титульный лист должен включать название доклада, наименование кафедры, фамилию студента;
- все использованные литературные источники сопровождаются библиографическим описанием;
- приводимая цитата из источника берется в кавычки (оформляются сноски);
- единицы измерения должны применяться в соответствии с действующими стандартами;
- все названия литературных источников следует приводить в соответствии с новейшими изданиями;
- рекомендуется включение таблиц, графиков, схем, если они отражают основное содержание или улучшают ее наглядность;
- названия фирм, учреждений, организаций и предприятий должны именоваться так, как они указываются в источнике;

Критерии оценки доклада

При выполнении доклада обучающийся должен продемонстрировать умение кратко излагать прочитанный материал, а также умение обобщать и анализировать материал по теме доклада.

Максимальная оценка за доклад: 8 баллов.

Основными критериями оценки доклада являются:

- ☐ актуальность выбранной темы и излагаемого материала – 2 балла;
- ☐ содержательность – 2 балла;
- ☐ структура и оформление доклада – 1 балл;
- ☐ четкость и выразительность выступления – 1 балл;
- ☐ умение пользоваться конспектом – 1 балл;
- ☐ точность и полнота ответов на вопросы – 1 балл.

Презентация

Требования к презентациям

1. Объем презентации 20 -50 слайдов.
2. На титульном слайде должно быть отражено:
 - ☐ наименование факультета;

- ☐ наименование предметной (цикловой) комиссии;
 - ☐ тема презентации;
 - ☐ фамилия, имя, отчество, специальность, форма обучения, номер группы автора презентации;
 - ☐ фамилия, имя, отчество, степень, звание, должность руководителя работы;
 - ☐ год выполнения работы.
3. В презентации должны быть отражены обоснование актуальности представляемого материала, цели и задачи работы.
4. Содержание презентации должно включать наиболее значимый материал доклада, а также, при необходимости, таблицы, диаграммы, рисунки, фотографии, карты, видео – вставки, звуковое сопровождение.
5. Заключительный слайд должен содержать информацию об источниках информации для презентации.

Критерии оценки презентации

1. Объем презентации 20 -50 слайдов (1 балл).
2. Правильность оформления титульного слайда (0,5 балла);
3. Актуальность отобранного материала, обоснованность формулировки цели и задач работы (0,5 балла);
4. Наглядность и логичность презентации, обоснованность использования таблиц, диаграмм, рисунков, фотографий, карт, видео – вставок, звукового сопровождения; правильный выбор шрифтов, фона, других элементов дизайна слайда (2 балла).
5. Объем и качество источников информации (не менее 2-х интернет – источников и не менее 2-х литературных источников).

Требования к выполнению Эссе (реферата)

Эссе – литературное произведение небольшого объема, обычно прозаическое, свободной композиции, передающее индивидуальные впечатления, суждения, соображения автора о той или иной проблеме, теме, о том или ином событии или явлении.

Реферат (от лат. *refere* – сообщать) – краткое изложение в письменном виде или в форме публикации доклада, содержания научного труда (трудов), литературы по теме. Работа над рефератом условно разделяется на выбор темы, подбор литературы, подготовку и защиту плана; написание теоретической части и всего текста с указанием библиографических данных используемых источников, подготовку доклада, выступление с ним. Тематика рефератов полностью связана с основными вопросами изучаемого курса.

Тему эссе (реферата) обучающиеся выбирают самостоятельно, но если на одну тему претендует несколько студентов, на помощь приходит преподаватель. Список литературы к темам не дается, и обучающиеся самостоятельно ведут библиографический поиск, причем им не рекомендуется ограничиваться университетской библиотекой.

Важно учитывать, что написание реферата требует от обучающихся определенных усилий. Особое внимание следует уделить подбору литературы, методике ее изучения с целью отбора и обработки собранного материала, обоснованию актуальности темы и теоретического уровня обоснованности используемых в качестве примеров фактов какой-либо деятельности.

Выбрав тему реферата, начав работу над литературой, необходимо составить план. Изучая литературу, продолжается обдумывание темы, осмысливание прочитанного, делаются выписки, сопоставляются точки зрения разных авторов и т.д. Реферативная работа сводится к тому, чтобы в ней выделились две взаимосвязанные стороны: во-первых, ее следует рассматривать как учебное задание, которое должен выполнить обучаемый, а во-вторых, как форму научной работы, творческого воображения при выполнении учебного задания.

Наличие плана реферата позволяет контролировать ход работы, избежать формального переписывания текстов из первоисточников.

Оформление реферата включает титульный лист, оглавление и краткий список использованной литературы. Список использованной литературы размещается на последней

странице рукописи или печатной форме реферата. Реферат выполняется в письменной или печатной форме на белых листах формата А4 (210 x 297 мм). Шрифт Times New Roman, кегель 14, через 1,5 интервала при соблюдении следующих размеров текста: верхнее поле – 25 мм, нижнее – 20 мм, левое – 30 мм, правое – 15 мм. Нумерация страниц производится вверху листа, по центру. Титульный лист нумерации не подлежит.

Рефераты должны быть написаны простым, ясным языком, без претензий на наукообразность. Следует избегать сложных грамматических оборотов, непривычных терминов и символов. Если же такие термины и символы все-таки приводятся, то необходимо разъяснять их значение при первом упоминании в тексте реферата. Это правило касается и дипломных работ.

Объем реферата предполагает тщательный отбор информации, необходимой для краткого изложения вопроса. Важнейший этап – редактирование готового текста реферата и подготовка к обсуждению. Обсуждение требует хорошей ориентации в материале темы, умения выделить главное, поставить дискуссионный вопрос, привлечь внимание слушателей к интересной литературе, логично и убедительно изложить свои мысли.

Рефераты обязательно подлежат защите. Процедура защиты начинается с определения оппонентов защищающего свою работу. Они стремятся дать основательный анализ работы студента, обращают внимание на положительные моменты и недостатки реферата, дают общую оценку содержанию, форме преподнесения материала, характеру использованной литературы. Иногда они дополняют тот или иной раздел реферата. Последнее особенно ценно, ибо говорит о глубоком знании обучающимся-оппонентом изучаемой проблемы.

Обсуждение не ограничивается заслушиванием оппонентов. Другие обучающиеся имеют право уточнить или опровергнуть какое-либо утверждение. Преподаватель предлагает любому обучающемуся задать вопрос по существу доклада или попытаться подвести итог обсуждению.

Алгоритм работы над рефератом

1. Выбор темы

Тема должна быть сформулирована грамотно (с литературной точки зрения);

В названии реферата следует поставить четкие рамки рассмотрения темы;

Желательно избегать слишком длинных названий;

Следует по возможности воздерживаться от использования в названии спорных с научной точки зрения терминов, излишней наукообразности, а также чрезмерного упрощения формулировок.

2. Реферат следует составлять из пяти основных частей: введения; основной части; заключения; списка литературы; приложений.

3. Основные требования к введению:

Во введении не следует концентрироваться на содержании; введение должно включать краткое обоснование актуальности темы реферата, где требуется показать, почему данный вопрос может представлять научный интерес и есть ли связь представляемого материала с современностью. Таким образом, тема реферата должна быть актуальна либо с научной точки зрения, либо с современных позиций.

Очень важно выделить цель, а также задачи, которые требуется решить для выполнения цели;

Введение должно содержать краткий обзор изученной литературы, в котором указывается взятый из того или иного источника материал, кратко анализируются изученные источники, показываются их сильные и слабые стороны;

Объем введения составляет две страницы текста.

4. Требования к основной части реферата:

Основная часть содержит материал, отобранный для рассмотрения проблемы;

Также основная часть должна включать в себя собственно мнение учащихся и сформулированные самостоятельные выводы, опирающиеся на приведенные факты;

Материал, представленный в основной части, должен быть логически изложен и распределен по параграфам, имеющим свои названия;

В изложении основной части необходимо использовать сноски (в первую очередь, когда приводятся цифры и чьи-то цитаты);

Основная часть должна содержать иллюстративный материал (графики, таблицы и т. д.);

Объем основной части составляет около 10 страниц.

5. Требования к заключению:

В заключении формулируются выводы по параграфам, обращается внимание на выдвинутые во введении задачи и цели;

Заключение должно быть четким, кратким, вытекающим из содержания основной части.

6. Требования к оформлению списка литературы (по ГОСТу):

Необходимо соблюдать правильность последовательности записи источников: сначала следует писать фамилию, а после инициалы; название работы не ставится в кавычки; после названия сокращенно пишется место издания; затем идет год издания; наконец, называется процитированная страница.

Критерии оценки реферата

Студент, защищающий реферат, должен рассказать о его актуальности, поставленных целях и задачах, изученной литературе, структуре основной части, сделанных в ходе работы выводах.

По окончании выступления ему может быть задано несколько вопросов по представленной проблеме.

Оценка складывается из соблюдения требований к реферату, грамотного раскрытия темы, умения четко рассказывать о представленном реферате, способности понять суть задаваемых по работе вопросов и найти точные ответы на них.

Реферат, в котором полностью освещена тема и который оформлен согласно требованиям, оценивается до 15 баллов.

В процессе определения рубежного рейтинга обучающегося используется следующая шкала:

Рубежный рейтинг	Критерии оценки освоения обучающимся дисциплины в ходе контрольных мероприятий промежуточной аттестации
19-20 рейтинговых баллов	обучающийся глубоко и прочно усвоил программный материал, исчерпывающе, последовательно, грамотно и логически стройно его излагает, тесно увязывает с задачами и будущей деятельностью, не затрудняется с ответом при видоизменении задания, свободно справляется с задачами и практическими заданиями, правильно обосновывает принятые решения, умеет самостоятельно обобщать и излагать материал, не допуская ошибок (<i>отлично</i>)
16-18 рейтинговых баллов	обучающийся твердо знает программный материал, грамотно и по существу излагает его, не допуская существенных неточностей в ответе на вопрос, может правильно применять теоретические положения и владеет необходимыми умениями и навыками при выполнении практических заданий (<i>хорошо</i>)
13-15 рейтинговых баллов	обучающийся освоил основной материал, но не знает отдельных деталей, допускает неточности, недостаточно правильные формулировки, нарушает последовательность в изложении программного материала и испытывает затруднения в выполнении практических заданий (<i>удовлетворительно</i>)

1-12 рейтинговых баллов	обучающийся не знает значительной части программного материала, допускает существенные ошибки, с большими затруднениями выполняет практические задания, задачи (<i>неудовлетворительно</i>)
0 баллов	не аттестован

4. Лист регистрации изменений

№ п/п	Содержание изменения	Реквизиты документа	Дата введения изменения
1.	Утверждена и введена в действие решением ПЦК гуманитарных и общественных дисциплин на основании Федерального государственного образовательного стандарта среднего профессионального образования по специальности 40.02.01 - Право и организация социального обеспечения (среднее профессиональное образование), утвержденного приказом Министерства образования и науки Российской Федерации от 12.05.2014 г. № 508	Протокол заседания ПЦК гуманитарных и общественных дисциплин № 10 от «10» мая 2022 года	01.09.2022
2.			



Министерство науки и высшего образования Российской Федерации
Федеральное государственное бюджетное образовательное учреждение высшего образования
«РОССИЙСКИЙ ГОСУДАРСТВЕННЫЙ СОЦИАЛЬНЫЙ УНИВЕРСИТЕТ»



ФОНД ОЦЕНОЧНЫХ СРЕДСТВ ДЛЯ ПРОМЕЖУТОЧНОЙ
АТТЕСТАЦИИ ОБУЧАЮЩИХСЯ ПО ДИСЦИПЛИНЕ:

ОГСЭ.08 СОЦИОЛОГИЯ

Наименование образовательной программы
ПРАВО И ОРГАНИЗАЦИЯ СОЦИАЛЬНОГО ОБЕСПЕЧЕНИЯ

Социально-экономический профиль

Специальность
40.02.01 ПРАВО И ОРГАНИЗАЦИЯ СОЦИАЛЬНОГО ОБЕСПЕЧЕНИЯ

ОБРАЗОВАТЕЛЬНАЯ ПРОГРАММА СРЕДНЕГО
ПРОФЕССИОНАЛЬНОГО ОБРАЗОВАНИЯ - ПРОГРАММА
ПОДГОТОВКИ СПЕЦИАЛИСТОВ СРЕДНЕГО ЗВЕНА

Уровень профессионального образования
Среднее профессиональное образование

программа базовой подготовки на базе основного общего образования

Форма обучения
Очная

Москва 2022 г.

Фонд оценочных средств для промежуточной аттестации обучающихся по дисциплине **«Социология»** разработан на основании федерального государственного образовательного стандарта среднего профессионального образования по специальности 40.02.01 Право и организация социального обеспечения, утвержденного приказом Министерства образования и науки Российской Федерации от 12.05.2014 № 508, учебного плана по основной профессиональной образовательной программе среднего профессионального образования – программе подготовки специалистов среднего звена **«Право и организация социального обеспечения»**.

Фонд оценочных средств для промежуточной аттестации обучающихся по дисциплине разработан рабочей группой в составе: Е.А. Лидзер.

Руководитель основной
профессиональной
образовательной программы,
преподаватель колледжа РГСУ

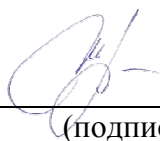


(подпись)

О.Г. Большакова

Фонд оценочных средств для промежуточной аттестации обучающихся по дисциплине
обсужден и утвержден на заседании ПЦК:
Протокол № 10 от 10 мая 2022 г.

Председатель ПЦК




(подпись)

И.С. Холина

Фонд оценочных средств для промежуточной аттестации обучающихся по дисциплине
рекомендован к утверждению представителями организаций-работодателей:

Благотворительный фонд
помощи детям-отказникам и
детям сиротам «БЮРО ДОБРЫХ
ДЕЛ», президент



(подпись)

А.С. Чупракова

СОДЕРЖАНИЕ

1. Форма промежуточной аттестации обучающегося по учебной дисциплине.	4
2. Типовые контрольные задания или иные материалы, необходимые для оценки результатов обучения по дисциплине	4
3. Методические материалы, определяющие процедуры и критерии оценивания результатов обучения по дисциплине	6
4. Лист регистрации изменений.....	12

1. Форма промежуточной аттестации обучающегося по дисциплине.

Контрольным мероприятием промежуточной аттестации обучающихся по дисциплине является **КСР**, которая проводится в **устной** форме и форме тестирования.

Для проведения КСР в устной форме разрабатывается перечень вопросов. Для проведения тестирования разрабатывается блок тестовых заданий.

КСР проводится путем индивидуального собеседования преподавателя с каждым обучающимся, с правом преподавателя задавать обучающемуся по программе курса дополнительные вопросы.

2. Типовые контрольные задания или иные материалы, необходимые для оценки результатов обучения по дисциплине

Теоретический блок вопросов:

1. Теоретические предпосылки становления социологии.
2. Объект и предмет социологии.
3. Классификация социологических понятий.
4. О.Конт как родоначальник социологии.
5. Теория общества Г.Спенсера.
6. Понимание социологии Э.Дюркгеймом.
7. Теория социального действия М.Вебера.
8. Преднаучный этап развития социологии в России. Славянофилы и западники.
9. Социологические взгляды М.М.Ковалевского.
10. Социологические взгляды Н.К.Михайловского.
11. Понятие «социальная структура» и ее уровни.
12. Типы социальной структуры общества.
13. Подходы к определению социального института.
14. Классификация социальных институтов.
15. Понятие «социальное неравенство» и «социальная стратификация».
16. К.Маркс, М.Вебер о природе стратификации.
17. Теория социальной стратификации П.Сорокина.
18. Социологическое понимание личности.
19. Ролевая теория личности.
20. Социализация личности.
21. Возникновение политологии, ее объект и предмет.
22. Взгляды зарубежных философов о политическом устройстве и государстве.
23. Функции политологии.
24. Структура политической партии и их функции.
25. Классификация партий.
26. Современные партийные системы.
27. Предпосылки становления многопартийности.
28. Концепция элит Г. Моски.
29. Концепция элит В. Парето.
30. Ценностная теория элит и ее установки.

Практический блок вопросов-тестирование:

1. С чем связано становление социологии как самостоятельной науки?
 - 1.1. С глубокими изменениями мировоззренческого характера, происходившими в Европе в конце XVIII - начале XIX века.
 - 1.2. С глубокими изменениями мировоззренческого характера, происходившими в России Европе в конце XVIII - начале XIX века.
 - 1.3. С революцией, произошедшей в России в 1917 г.

- 1.4 С работами античных философов Аристотеля и Платона.
2. Где началось зарождение юриспруденции как совокупности наук о праве?
 - 2.1 В Древней Греции
 - 2.2. В Древнем Риме
 - 2.3 Во Франции
 - 2.4 В Германии
3. В чем особенность социологии как самостоятельной науки?
 - 3.1 Социология – теоретическая дисциплина
 - 3.2 Социология – эмпирическая дисциплина
 - 3.3 Социология – теоретическая и эмпирическая дисциплина
4. Как называется направление эмпирических исследований, которое начало развиваться с середины 19 века?
 - 4.1 Социальная статистика
 - 4.2 Моральная статистика
 - 4.3 Городская статистика
 - 4.4 Политическая статистика
5. Что не является основной идеей славянофилов?
 - 5.1 Идеализировали патриархальный быт.
 - 5.2 Отрицали государственность и элементы анархизма.
 - 5.3 Считали, что крестьянская революция - единственное средство достижения справедливых идеалов.
 - 5.4 Подчеркивали особую роль духовной, религиозной детерминации социального поведения людей.
6. Какова особенность генезиса социологической мысли в России?
 - 6.1 Односторонняя связь с социологической наукой Запада
 - 6.2 Двусторонняя связь с социологической наукой Запада
 - 6.3 Отсутствие любой связи российских и западных ученых.
7. Как назывался основной труд О.Конта?
 - 7.1 «Курс позитивной социологии»
 - 7.2 «Курс позитивной философии»
 - 7.3 «Социология – новая наука об обществе»
 - 7.4 «Основы социологии»
8. Какие социологические категории разработал О.Конт?
 - 8.1 Социальная динамика и социальная защита
 - 8.2 Социальная динамика и социальная культура
 - 8.3 Социальная динамика и социальная статика
 - 8.4 Социальная динамика и социальная структура
 - 8.5 Социальная динамика и социальная политика
9. У какого ученого характерной чертой является уподобление общества живому организму?
 - 9.1 Г.Спенсер
 - 9.2 Э.Дюркгейм
 - 9.3 М.Вебер
 - 9.4 Т.Парсонс

10. Какая социологическая категория является главной в понимании Э.Дюркгеймой социологии?

10.1 групповое сознания

10.2 социальные факты

10.3 социальные институты

10.4 индивидуальные действия

11. Как называется действие, которое совершается через сознательную веру в этическую, эстетическую или религиозную ценность?

11.1 целерациональное

11.2 аффективное

11.3 ценностно-рациональное

11.4 традиционное

12. К какой классификации социологических категория относится понятие «социологический опрос»?

12.1 Общефилософские категории

12.2 Общесоциологические категории

12.3 Конкретно-социологические категории

13. Предметом изучения социологической науки в современном понимании являются:

13.1 Проблемы народонаселения.

13.2 Законы и закономерности развития общества и проявление этих законов в поведении людей.

13.3 Соотношения общественного бытия и общественного сознания.

16. Что не является элементом социальной структуры общества?

16.1 социальный институт

16.2 социальная группа

16.3 социальная организация

16.4 социальные факты

17. Сколько можно выделить типов социальной структуры?

17.1 2

17.2 4

17.3 6

17.4 8

3. Методические материалы, определяющие процедуры и критерии оценивания результатов обучения по дисциплине

Для планирования расчета текущего рейтинга обучающегося используются следующие пропорции:

Вид учебного действия	Максимальная рейтинговая оценка, баллов
Академическая активность	10
практические задания	40
<i>из них: текущие практические задания</i>	20
<i>итоговое практическое задание</i>	20
рубежи текущего контроля	30
<i>ИТОГО:</i>	80

Критерии оценки теста:

«Зачтено» - если обучающийся правильно выполнил не менее 2/3 всей работы или допустил не более одной грубой ошибки и двух недочетов, не более одной грубой и одной негрубой ошибки, не более трех негрубых ошибок, одной негрубой ошибки и трех недочетов, при наличии четырех-пяти недочетов.

«Не зачтено» - если число ошибок и недочетов превысило норму для оценки 3 или правильно выполнено менее 2/3 всей работы.

Требования к выполнению доклада.

Рекомендуется следующая структура доклада:

- ☐ титульный лист, содержание доклада;
- ☐ краткое изложение;
- ☐ цели и задачи;
- ☐ изложение характера исследований и рассмотренных проблем, гипотезы, спорные вопросы;
- ☐ источники информации, методы сбора и анализа данных, степень их полноты и достоверности;
- ☐ анализ и толкование полученных в работе результатов;
- ☐ выводы и оценки;
- ☐ библиография и приложения.

Время выступления докладчика не должно превышать 10 минут.

Основные требования к оформлению доклада:

- титульный лист должен включать название доклада, наименование кафедры, фамилию студента;
- все использованные литературные источники сопровождаются библиографическим описанием;
- приводимая цитата из источника берется в кавычки (оформляются сноски);
- единицы измерения должны применяться в соответствии с действующими стандартами;
- все названия литературных источников следует приводить в соответствии с новейшими изданиями;
- рекомендуется включение таблиц, графиков, схем, если они отражают основное содержание или улучшают ее наглядность;
- названия фирм, учреждений, организаций и предприятий должны именоваться так, как они указываются в источнике;

Критерии оценки доклада

При выполнении доклада обучающийся должен продемонстрировать умение кратко излагать прочитанный материал, а также умение обобщать и анализировать материал по теме доклада.

Максимальная оценка за доклад: 8 баллов.

Основными критериями оценки доклада являются:

- ☐ актуальность выбранной темы и излагаемого материала – 2 балла;
- ☐ содержательность – 2 балла;
- ☐ структура и оформление доклада – 1 балл;
- ☐ четкость и выразительность выступления – 1 балл;
- ☐ умение пользоваться конспектом – 1 балл;
- ☐ точность и полнота ответов на вопросы – 1 балл.

Презентация

Требования к презентациям

1. Объем презентации 20 -50 слайдов.
2. На титульном слайде должно быть отражено:
 - ☐ наименование факультета;
 - ☐ наименование предметной (цикловой) комиссии;
 - ☐ тема презентации;
 - ☐ фамилия, имя, отчество, специальность, форма обучения, номер группы автора презентации;
 - ☐ фамилия, имя, отчество, степень, звание, должность руководитель работы;
 - ☐ год выполнения работы.
3. В презентации должны быть отражено обоснование актуальности представляемого материала, цели и задачи работы.
4. Содержание презентации должно включать наиболее значимый материал доклада, а также, при необходимости, таблицы, диаграммы, рисунки, фотографии, карты, видео – вставки, звуковое сопровождение.
5. Заключительный слайд должен содержать информацию об источниках информации для презентации.

Критерии оценки презентации

1. Объем презентации 20 -50 слайдов (1 балл).
2. Правильность оформления титульного слайда (0,5 балла);
3. Актуальность отобранного материала, обоснованность формулировки цели и задач работы (0,5 балла);
4. Наглядность и логичность презентации, обоснованность использования таблиц, диаграмм, рисунков, фотографий, карт, видео – вставок, звукового сопровождения; правильный выбор шрифтов, фона, других элементов дизайна слайда (2 балла).
5. Объем и качество источников информации (не менее 2-х интернет – источников и не менее 2-х литературных источников).

Требования к выполнению Эссе (реферата)

Эссе – литературное произведение небольшого объема, обычно прозаическое, свободной композиции, передающее индивидуальные впечатления, суждения, соображения автора о той или иной проблеме, теме, о том или ином событии или явлении.

Реферат (от лат. referre – сообщать) – краткое изложение в письменном виде или в форме публикации доклада, содержания научного труда (трудов), литературы по теме. Работа над рефератом условно разделяется на выбор темы, подбор литературы, подготовку и защиту плана; написание теоретической части и всего текста с указанием библиографических данных используемых источников, подготовку доклада, выступление с ним. Тематика рефератов полностью связана с основными вопросами изучаемого курса.

Тему эссе (реферата) обучающиеся выбирают самостоятельно, но если на одну тему претендует несколько студентов, на помощь приходит преподаватель. Список литературы к темам не дается, и обучающиеся самостоятельно ведут библиографический поиск, причем им не рекомендуется ограничиваться университетской библиотекой.

Важно учитывать, что написание реферата требует от обучающихся определенных усилий. Особое внимание следует уделить подбору литературы, методике ее изучения с целью отбора и обработки собранного материала, обоснованию актуальности темы и теоретического уровня обоснованности используемых в качестве примеров фактов какой-либо деятельности.

Выбрав тему реферата, начав работу над литературой, необходимо составить план. Изучая литературу, продолжается обдумывание темы, осмысливание прочитанного, делаются выписки, сопоставляются точки зрения разных авторов и т.д. Реферативная работа сводится к тому, чтобы в ней выделились две взаимосвязанные стороны: во-первых, ее следует рассматривать как учебное задание, которое должен выполнить обучаемый, а во-вторых, как форму научной работы, творческого воображения при выполнении учебного задания.

Наличие плана реферата позволяет контролировать ход работы, избежать формального переписывания текстов из первоисточников.

Оформление реферата включает титульный лист, оглавление и краткий список использованной литературы. Список использованной литературы размещается на последней странице рукописи или печатной форме реферата. Реферат выполняется в письменной или печатной форме на белых листах формата А4 (210 x 297 мм). Шрифт Times New Roman, кегель 14, через 1,5 интервала при соблюдении следующих размеров текста: верхнее поле – 25 мм, нижнее – 20 мм, левое – 30 мм, правое – 15 мм. Нумерация страниц производится вверху листа, по центру. Титульный лист нумерации не подлежит.

Рефераты должны быть написаны простым, ясным языком, без претензий на наукообразность. Следует избегать сложных грамматических оборотов, непривычных терминов и символов. Если же такие термины и символы все-таки приводятся, то необходимо разъяснять их значение при первом упоминании в тексте реферата. Это правило касается и дипломных работ.

Объем реферата предполагает тщательный отбор информации, необходимой для краткого изложения вопроса. Важнейший этап – редактирование готового текста реферата и подготовка к обсуждению. Обсуждение требует хорошей ориентации в материале темы, умения выделить главное, поставить дискуссионный вопрос, привлечь внимание слушателей к интересной литературе, логично и убедительно изложить свои мысли.

Рефераты обязательно подлежат защите. Процедура защиты начинается с определения оппонентов защищающего свою работу. Они стремятся дать основательный анализ работы студента, обращают внимание на положительные моменты и недостатки реферата, дают общую оценку содержанию, форме преподнесения материала, характеру использованной литературы. Иногда они дополняют тот или иной раздел реферата. Последнее особенно ценно, ибо говорит о глубоком знании обучающимся-оппонентом изучаемой проблемы.

Обсуждение не ограничивается заслушиванием оппонентов. Другие обучающиеся имеют право уточнить или опровергнуть какое-либо утверждение. Преподаватель предлагает любому обучающемуся задать вопрос по существу доклада или попытаться подвести итог обсуждению.

Алгоритм работы над рефератом

1. Выбор темы

Тема должна быть сформулирована грамотно (с литературной точки зрения);

В названии реферата следует поставить четкие рамки рассмотрения темы;

Желательно избегать слишком длинных названий;

Следует по возможности воздерживаться от использования в названии спорных с научной точки зрения терминов, излишней наукообразности, а также чрезмерного упрощения формулировок.

2. Реферат следует составлять из пяти основных частей: введения; основной части; заключения; списка литературы; приложений.

3. Основные требования к введению:

Во введении не следует концентрироваться на содержании; введение должно включать краткое обоснование актуальности темы реферата, где требуется показать, почему данный вопрос может представлять научный интерес и есть ли связь представляемого материала с современностью. Таким образом, тема реферата должна быть актуальна либо с научной точки зрения, либо с современных позиций.

Очень важно выделить цель, а также задачи, которые требуется решить для выполнения цели;

Введение должно содержать краткий обзор изученной литературы, в котором указывается взятый из того или иного источника материал, кратко анализируются изученные источники, показываются их сильные и слабые стороны;

Объем введения составляет две страницы текста.

4. Требования к основной части реферата:

Основная часть содержит материал, отобранный для рассмотрения проблемы;

Также основная часть должна включать в себя собственно мнение учащихся и сформулированные самостоятельные выводы, опирающиеся на приведенные факты;

Материал, представленный в основной части, должен быть логически изложен и распределен по параграфам, имеющим свои названия;

В изложении основной части необходимо использовать сноски (в первую очередь, когда приводятся цифры и чьи-то цитаты);

Основная часть должна содержать иллюстративный материал (графики, таблицы и т. д.);

Объем основной части составляет около 10 страниц.

5. Требования к заключению:

В заключении формулируются выводы по параграфам, обращается внимание на выдвинутые во введении задачи и цели;

Заключение должно быть четким, кратким, вытекающим из содержания основной части.

6. Требования к оформлению списка литературы (по ГОСТу):

Необходимо соблюдать правильность последовательности записи источников: сначала следует писать фамилию, а после инициалы; название работы не ставится в кавычки; после названия сокращенно пишется место издания; затем идет год издания; наконец, называется процитированная страница.

Критерии оценки реферата

Студент, защищающий реферат, должен рассказать о его актуальности, поставленных целях и задачах, изученной литературе, структуре основной части, сделанных в ходе работы выводах.

По окончании выступления ему может быть задано несколько вопросов по представленной проблеме.

Оценка складывается из соблюдения требований к реферату, грамотного раскрытия темы, умения четко рассказывать о представленном реферате, способности понять суть задаваемых по работе вопросов и найти точные ответы на них.

Реферат, в котором полностью освещена тема и который оформлен согласно требованиям, оценивается до 15 баллов.

В процессе определения рубежного рейтинга обучающегося используется следующая шкала:

Рубежный рейтинг	Критерии оценки освоения обучающимся дисциплины в ходе контрольных мероприятий промежуточной аттестации
19-20 рейтинговых баллов	обучающийся глубоко и прочно усвоил программный материал, исчерпывающе, последовательно, грамотно и логически стройно его излагает, тесно увязывает с задачами и будущей деятельностью, не затрудняется с ответом при видоизменении задания, свободно справляется с задачами и практическими заданиями, правильно обосновывает принятые решения, умеет самостоятельно обобщать и излагать материал, не допуская ошибок (<i>отлично</i>)
16-18 рейтинговых баллов	обучающийся твердо знает программный материал, грамотно и по существу излагает его, не допуская существенных неточностей в ответе на вопрос, может правильно применять теоретические положения и владеет необходимыми умениями и навыками при выполнении практических заданий (<i>хорошо</i>)

13-15 рейтинговых баллов	обучающийся освоил основной материал, но не знает отдельных деталей, допускает неточности, недостаточно правильные формулировки, нарушает последовательность в изложении программного материала и испытывает затруднения в выполнении практических заданий (<i>удовлетворительно</i>)
1-12 рейтинговых баллов	обучающийся не знает значительной части программного материала, допускает существенные ошибки, с большими затруднениями выполняет практические задания, задачи (<i>неудовлетворительно</i>)
0 баллов	не аттестован

4. Лист регистрации изменений

№ п/п	Содержание изменения	Реквизиты документа	Дата введения изменения
1.	Утверждена и введена в действие решением ПЦК гуманитарных и общественных дисциплин на основании Федерального государственного образовательного стандарта среднего профессионального образования по специальности 40.02.01 - Право и организация социального обеспечения (среднее профессиональное образование), утвержденного приказом Министерства образования и науки Российской Федерации от 12.05.2014 г. № 508	Протокол заседания ПЦК гуманитарных и общественных дисциплин № 10 от «10» мая 2022 года	01.09.2022
2.			



Министерство науки и высшего образования Российской Федерации
Федеральное государственное бюджетное образовательное учреждение высшего образования
«РОССИЙСКИЙ ГОСУДАРСТВЕННЫЙ СОЦИАЛЬНЫЙ УНИВЕРСИТЕТ»



УТВЕРЖДАЮ

Директор колледжа

А.В. Косоплечев

«24» мая 2022 г.

ФОНД ОЦЕНОЧНЫХ СРЕДСТВ ДЛЯ ПРОМЕЖУТОЧНОЙ
АТТЕСТАЦИИ ОБУЧАЮЩИХСЯ ПО ДИСЦИПЛИНЕ:

ОГСЭ.09 ЛОГИКА

Наименование образовательной программы
ПРАВО И ОРГАНИЗАЦИЯ СОЦИАЛЬНОГО ОБЕСПЕЧЕНИЯ

Социально-экономический профиль

Специальность

40.02.01 ПРАВО И ОРГАНИЗАЦИЯ СОЦИАЛЬНОГО ОБЕСПЕЧЕНИЯ

ОБРАЗОВАТЕЛЬНАЯ ПРОГРАММА СРЕДНЕГО
ПРОФЕССИОНАЛЬНОГО ОБРАЗОВАНИЯ - ПРОГРАММА
ПОДГОТОВКИ СПЕЦИАЛИСТОВ СРЕДНЕГО ЗВЕНА

Уровень профессионального образования
Среднее профессиональное образование

программа базовой подготовки на базе основного общего образования

Форма обучения
Очная

Москва 2022 г.

Фонд оценочных средств для промежуточной аттестации обучающихся по дисциплине «Логика» разработан на основании федерального государственного образовательного стандарта среднего профессионального образования по специальности **40.02.01 Право и организация социального обеспечения**, утвержденного приказом Министерства образования и науки Российской Федерации от 12.05.2014 г. № 508, учебного плана по основной профессиональной образовательной программе среднего профессионального образования – программе подготовки специалистов среднего звена Право и организация социального обеспечения.

Фонд оценочных средств для промежуточной аттестации обучающихся по дисциплине разработан рабочей группой в составе: Е.Г. Бразуль-Брушковский, Е.А. Лидзер, О.Г. Большакова

Руководитель основной
профессиональной
образовательной программы,
преподаватель колледжа РГСУ



(подпись)

О.Г. Большакова

Фонд оценочных средств для промежуточной аттестации обучающихся по дисциплине
обсужден и утвержден на заседании ПЦК:
Протокол № 10 от 10 мая 2022 г.

Председатель ПЦК профессиональных
дисциплин

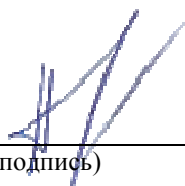


(подпись)

А.А. Смагин

Фонд оценочных средств для промежуточной аттестации обучающихся по дисциплине
рекомендован к утверждению представителями организаций-работодателей:

Благотворительный фонд
помощи детям-отказникам и
детям сиротам «БЮРО ДОБРЫХ
ДЕЛ», президент



(подпись)

А.С. Чупракова

СОДЕРЖАНИЕ

1. Форма промежуточной аттестации обучающегося по учебной дисциплине.	4
2. Типовые контрольные задания или иные материалы, необходимые для оценки результатов обучения по дисциплине	4
3. Методические материалы, определяющие процедуры и критерии оценивания результатов обучения по дисциплине	4
4. Лист регистрации изменений.....	14

1. Форма промежуточной аттестации обучающегося по дисциплине.

Контрольным мероприятием промежуточной аттестации обучающихся по дисциплине является **КСР**, которая проводится в **устной** форме.

Для проведения КСР в устной форме разрабатывается перечень вопросов. Студент выполняет два задания, одно из теоретического блока вопросов и одно из аналитического блока.

КСР проводится путем индивидуального собеседования преподавателя с каждым обучающимся, с правом преподавателя задавать обучающемуся по программе курса дополнительные вопросы.

2. Типовые контрольные задания или иные материалы, необходимые для оценки результатов обучения по дисциплине:

Теоретический блок вопросов:

1. Логика как наука и ее предмет.
2. Роль мышления в познании. Типы познания.
3. Понятие логической формы и логического закона.
4. Истинность и правильность.
5. Мышление и язык. Функции языка.
6. Понятие знака. Виды знаков. Значение и смысл знаков.
7. Символ. Основные логические символы.
8. Общая характеристика понятия как формы мышления.
9. Признаки понятий. Виды признаков.
10. Логические приемы образования понятий.
11. Понятие, слово, термин.
12. Содержание и объем понятия. Виды понятий.
13. Закон обратного соотношения между объемом и содержанием понятий.
14. Отношения между понятиями. Совместимые и несовместимые понятия.
15. Определение понятий. Правила определения понятий.
16. Деление понятий. Правила деления понятий.
17. Операции ограничения и обобщения понятий. Правила обобщения и ограничения понятий.
18. Суждение как форма мышления.
19. Суждение и высказывание, их структура.
20. Простые суждения и их виды.
21. Классификация суждений по количеству и качеству.
22. Распределение терминов в суждении.
23. Отношения между простыми суждениями. Логический квадрат.
24. Выделяющие и исключающие суждения.
25. Сложные суждения: их структура и символическая запись.
26. Соединительные суждения. Таблица истинности для конъюнкции.
27. Разделительные суждения. Полная и неполная, строгая и слабая дизъюнкция. Таблица истинности для дизъюнкции.
28. Условные суждения. Таблица истинности для импликации.
29. Эквивалентные суждения. Таблица истинности для двойной импликации.
30. Суждения с отношениями.
31. Понятие модальности. Виды модальных суждений.
32. Закон тождества.
33. Закон непротиворечия.
34. Закон исключенного третьего.
35. Закон достаточного основания.

36. Умозаключение как форма мышления. Виды умозаключений.
37. Непосредственные умозаключения и их виды.
38. Простой категорический силлогизм. Правила терминов и посылок.
39. Фигуры силлогизма и их модусы. Правила фигур силлогизма.
40. Чисто-условное, условно-категорическое, разделительно-категорическое и условно-разделительное умозаключения.
41. Сокращенные, сложные и сложносокращенные силлогизмы, их общая характеристика.
42. Полисиллогизмы и их виды.
43. Индуктивные умозаключения. Логическая природа индукции.
44. Понятие и структура умозаключения по аналогии. Виды аналогий. Условия состоятельности выводов по аналогии.
45. Логические основы аргументации: аргументация, убеждение, доказательство.
46. Доказательство как логическое ядро аргументации. Структура и виды доказательства.
47. Правила и ошибки в доказательстве.
48. Защита и опровержение. Способы опровержения.
49. Диалоговые формы аргументации: спор, полемика, дискуссия.
50. Стратегия и тактика спора.
51. Понятие о софизмах и логических парадоксах.
52. Понятие гипотезы и ее структура.
53. Виды гипотез. Понятие версии.
54. Способы подтверждения гипотез.
55. Значение логики в познании и в практической деятельности.
56. Исторические этапы развития логики.

Аналитическое задание (примерные задачи)

Упражнение 1. Укажите единичные и общие понятия; определите, какие общие понятия являются регистрирующими и какие — нерегистрирующими; выделите собирательные понятия.

1.1. Юридическое лицо. 1.2. Ивановская область. 1.3. Преступное деяние. 1.4. Депутат. 1.5. Русская правда". 1.6. Бригада морской пехоты. 1.7. Рабочий класс. 1.8. Источник права. 1.9. Организация Объединенных Наций.. 1.10. Правовая норма. 1.11. Наука. 1.12. Радар. 1.13. Молодежь. 1.14. Реплика. 1.15. Москворецкий мост. 1.16. Участник обороны Одессы. 1.17. Студент МЮИ. 1.18. Следователь Степанов. 1.19. Декабрист. 1.20. Воздушный флот.

Упражнение 2. Установите, в каком смысле — собирательном или разделительном — употребляются выделенные понятия.

2.1. Человек осваивает космос. 2.2. Человек имеет право на гражданство. 2.3. Искусство принадлежит народу. 2.4. Искусство — форма общественного сознания. 2.5. Развивающиеся страны, где проживает более двух миллиардов человек, являются регионом бедности. 2.6. Ничто не возвышает человека больше, чем знания. 2.7. Полноводны и могучи реки Сибири. 2.8. В странах Азии проживает более половины всего человечества. 2.9. Судьи и народные заседатели независимы и подчиняются только закону. 2.10. Все функции государства органически взаимодействуют между собой. 2.11. Книга — лучший подарок. 2.12. Закон составляет основу системы права государства. 2.13. Республики бывшего СССР стали суверенными государствами. 2.14. Крупные ученые всегда были в известной мере поэтами (Паустовский). 2.15. Мыслящий и работающий человек есть мера всему (Вернадский).

Упражнение 3. Дайте полную логическую характеристику понятиям.

3.1. Государство. 3.2. Западная граница государства. 3.3. Невинность. 3.4. Учитель. 3.5. Демонтаж. 3.6. Законность. 3.7. Кража. 3.8. Бескорыстие. 3.9. Отечество. 3.10. Министерство юстиции. 3.11. Подвиг. 3.12. Мужество космонавта Леонова. 3.13. Социальная справедливость. 3.14. Судимость. 3.15. Созвездие Большой Медведицы. 3.16. Рота. 3.17. Случайность. 3.18. Атеист. 3.19. Невменяемость. 3.20. Сонет.

Упражнение 4. Определите вид отношения между совместимыми понятиями и изобразите его с помощью круговых схем (кругов Эйлера).

4.1. Высшее учебное заведение, университет. 4.2. Юрист, депутат парламента. 4.3. Конница, кавалерия. 4.4. Орган государственного управления, министерство. 4.5. Писатель, русский писатель, автор романа «Тихий Дон». 4.6. Премьер-министр, глава правительства. 4.7. Республика, форма правления. 4.8. Военный корабль, эсминец. 4.9. Президент, президент США, глава государства. 4.10. Студент, москвич, спортсмен, отличник. 7.16. Мать, дочь, родители.

Упражнение 5. Укажите, какие понятия выражают отношение рода и вида и какие — целого и части.

1. Образное выражение, поговорка.
2. Система права, гражданское право.
3. Элементарная частица, позитрон.
4. Батальон, рота.
5. Дерево, крона.
6. Учебное заведение, лицей.
7. Военно-морской флот, линкор.
8. Драматическое произведение, комедия.
9. Галактика, созвездие.
10. Институт, факультет.

Упражнение 6. Определите вид отношения между несовместимыми понятиями, изобразите его с помощью круговых схем.

6.1. Преступление, должностное преступление, хозяйственное преступление. 6.2. Известность, неизвестность. 6.3. Прямая линия, кривая линия. 6.4. Партийность, беспартийность. 6.5. Революционер, контрреволюционер. 6.6. Виновность, невинность. 6.7. Наводнение, стихийное бедствие, землетрясение. 6.8. Правда, ложь. 6.9. Юрист, прокурор, следователь, адвокат. 6.10. Сильный, слабый.

Упражнение 7. Обобщите понятия.

7.1. Теория государства и права. 7.2. Конституция. 7.3. Студент РГСУ. 7.4. Осень. 7.5. Повесть. 7.6. Антарктида. 7.7. Верховный суд автономной республики. 7.8. Рыночное хозяйство. 7.9. Общественное порицание. 7.10. Федерация.

Упражнение 8. Ограничьте понятия.

8.1. Право. 8.2. Преступление. 8.3. Революция. 8.4. Закон. 8.5. Наказание. 8.6. Форма мышления. 8.7. Республика. 8.8. Культура. 8.9. Кража. 8.10. Политическая партия.

Упражнение 9. Установите правильность следующих определений (в неправильных определениях укажите, какое правило нарушено; дайте правильное определение).

1. Источники права — акты компетентных государственных органов, устанавливающие или санкционирующие нормы права.
2. Феодализм — общественный строй, основанный на эксплуатации.
3. Кассационная жалоба — это жалоба на приговор или решение суда, не вступившие в законную силу.

4. Инкриминирование — предъявление обвинения в совершении какого-либо преступления.
5. Нация — устойчивая историческая общность людей.
6. Кража — тайное похищение общественного имущества.
7. Иск — юридическое средство защиты нарушенного или оспариваемого права или охраняемого законом интереса.
8. Мошенник — человек, занимающийся мошенничеством.
9. Наказание — мера государственного принуждения, применяемая по приговору суда к лицу, совершившему государственное преступление.
10. Оговор — показание свидетеля, ложно изобличающее другое лицо в совершении преступления.

Упражнение 10. Проверьте правильность деления понятий; в неправильном делении определите, какие правила нарушены.

1. Научные знания делятся на естественнонаучные, технические и гуманитарные.
2. К ценным бумагам относятся акции и чеки.
3. Преступления делятся на умышленные, неосторожные и хозяйственные.
4. Видами искусства являются художественная литература, живопись, скульптура, архитектура, театр и симфоническая музыка.
5. Политический режим различных государств может быть демократическим и недемократическим.
6. Сделки бывают двусторонними, многосторонними и завещаниями.
7. Оружие может быть огнестрельным, колюще-режущим и автоматическим.
8. Формальная логика делит понятия на общие и единичные, конкретные и абстрактные, соотносительные и безотносительные.
9. Политика бывает прогрессивной, консервативной и реакционной.
10. Языки делятся на естественные, искусственные и народные.

Упражнение 11. Дайте объединенную классификацию суждения приведите их схемы и принятые в логике обозначения: А, Е, I, О. Изобразите отношения между терминами с помощью кругов Эйлера, установите распределенность субъекта и предиката.

1. Многие следственные действия имеют своей целью профилактику правонарушений.
2. В случаях, предусмотренных законодательством, юридическая помощь гражданам оказывается бесплатно.
3. Слушание дел в закрытом заседании суда допускается лишь в случаях, установленных законом, с соблюдением при этом всех правил судопроизводства.
4. В этой деревне огни не погашены. (Рубцов).
5. Не все выдающиеся музыканты имели абсолютный слух.

Упражнение 12. Выразите в символической записи комбинированные сложные суждения.

1. Лица, которые умышленно уничтожают, разрушают памятники культуры, охраняемые государством, привлекаются к уголовной ответственности.
2. Если вода, которую мы берем либо из естественных, либо из искусственных водоемов, по показаниям анализов стала малоприспособной для у питья и приносит некоторый вред, санэпидемстанция обязана принять срочные меры по оздоровлению источников.
3. Если он при пожаре выпрыгнет из окна, то рискует получить либо ожоги, либо травмы, либо то и другое.
4. Порядок рассмотрения споров между работником и администрацией предприятия, учреждения, организации по поводу установления изменения условий труда определен трудовым законодательством.

5. Гражданину Российской Федерации начисляется пенсия, если он достиг пенсионного возраста и имеет необходимый стаж работы.

6. Никто не может подвергаться произвольному вмешательству в его личную и семейную жизнь, произвольным посягательством на неприкосновенность его жилища, тайну его корреспонденции или на его честь и репутацию. (Всеобщая декларация прав человека).

7. Санкции в международном праве применяются к государству, когда зафиксированы нарушения им международных обязательств или норм международного права.

8. Спортсмен подлежит дисквалификации, если он нетактично себя ведет по отношению к сопернику или судье и если спортсмен употребляет стимулирующие вещества.

9. Если предъявлению иска препятствовало чрезвычайное и непредотвратимое событие, то течение срока исковой давности приостанавливается.

10. Кабы молодость да знала,
Кабы старость да могла,
Жизнь так часто не хромала,
Жизнь бы иначе пошла. (Вяземский)

Упражнение 13. Сделайте вывод из посылок, определите фигуру силлогизма. С помощью правил фигур установите, следует ли вывод с необходимостью.

- укажите большую и меньшую посылку,
- средний, меньший и больший термины,
- определите фигуру силлогизма.
- Изобразите в круговых схемах отношение между терминами.
- Покажите распределенность терминов в посылках.
- Сделайте заключение.
- Укажите фигуру и модус силлогизма.
- Если силлогизм не решается, объясните, почему (какие правила силлогизма нарушены)?

1.

Каждый из участников общей долевой собственности вправе требовать выдела своей доли из общего имущества.

Васильев — участник общей долевой собственности.

2.

Лица, совместно причинившие вред, несут солидарную ответственность перед потерпевшим.

Сидоров и Тимофеев не должны нести солидарную ответственность перед потерпевшим.

3.

Два противоречащих суждения не могут быть одновременно ложными.

Эти суждения противоречащие.

4.

Неустранимые сомнения в виновности обвиняемого толкуются в его пользу.

В данном случае возникли неустранимые сомнения в виновности обвиняемого.

5.

Все планеты Солнечной системы вращаются вокруг Солнца по планетным орбитам.

Уран вращается вокруг Солнца по планетной орбите.

6.

Супруги должны материально поддерживать друг друга.

Ольга и Петр — супруги.

7.

Судебные эксперты обязаны давать правдивые показания.

Свидетели обязаны давать правдивые показания.

8.

Свидетели обязаны давать правдивые показания.
Иванов свидетель.

9.

Лица, не достигшие совершеннолетия, не могут быть представителями сторон в суде.
Морозов не может быть представителем в суде.

10.

Некоторые студенты успешно сдали экзамены.
Некоторые студенты — любители рок-музыки.

11.

Ни один вор не честен.
Некоторых нечестных людей удастся уличить.

12.

Некоторые студенты живут в общежитии.
Воронин живет в общежитии.

13.

Все адвокаты имеют высшее юридическое образование.
Некоторые из них занимаются научной деятельностью.

14.

Административное правонарушение — антиобщественное деяние.
Административное правонарушение не является преступлением.

15.

Оскорбление есть умышленное унижение чести и достоинства личности, выраженное в неприличной форме.

Действия Максимова представляют собой умышленное унижение чести и достоинства гр-на Никитина, выраженное в неприличной форме.

3. Методические материалы, определяющие процедуры и критерии оценивания результатов обучения по дисциплине

Для планирования расчета текущего рейтинга обучающегося используются следующие пропорции:

Вид учебного действия	Максимальная рейтинговая оценка, баллов
Академическая активность	10
практические задания	40
<i>из них: текущие практические задания</i>	20
<i>итоговое практическое задание</i>	20
рубежи текущего контроля	30
ИТОГО:	80

Критерии оценки теста:

«Зачтено» - если обучающийся правильно выполнил не менее 2/3 всей работы или допустил не более одной грубой ошибки и двух недочетов, не более одной грубой и одной негрубой ошибки, не более трех негрубых ошибок, одной негрубой ошибки и трех недочетов, при наличии четырех-пяти недочетов.

«Не зачтено» - если число ошибок и недочетов превысило норму для оценки 3 или правильно выполнено менее 2/3 всей работы.

Требования к выполнению доклада.

Рекомендуется следующая структура доклада:

- ☐ титульный лист, содержание доклада;
- ☐ краткое изложение;
- ☐ цели и задачи;
- ☐ изложение характера исследований и рассмотренных проблем, гипотезы, спорные вопросы;
- ☐ источники информации, методы сбора и анализа данных, степень их полноты и достоверности;
- ☐ анализ и толкование полученных в работе результатов;
- ☐ выводы и оценки;
- ☐ библиография и приложения.

Время выступления докладчика не должно превышать 10 минут.

Основные требования к оформлению доклада:

- титульный лист должен включать название доклада, наименование кафедры, фамилию студента;
- все использованные литературные источники сопровождаются библиографическим описанием;
- приводимая цитата из источника берется в кавычки (оформляются сноски);
- единицы измерения должны применяться в соответствии с действующими стандартами;
- все названия литературных источников следует приводить в соответствии с новейшими изданиями;
- рекомендуется включение таблиц, графиков, схем, если они отражают основное содержание или улучшают ее наглядность;
- названия фирм, учреждений, организаций и предприятий должны именоваться так, как они указываются в источнике;

Критерии оценки доклада

При выполнении доклада обучающийся должен продемонстрировать умение кратко излагать прочитанный материал, а также умение обобщать и анализировать материал по теме доклада.

Максимальная оценка за доклад: 8 баллов.

Основными критериями оценки доклада являются:

- ☐ актуальность выбранной темы и излагаемого материала – 2 балла;
- ☐ содержательность – 2 балла;
- ☐ структура и оформление доклада – 1 балл;
- ☐ четкость и выразительность выступления – 1 балл;
- ☐ умение пользоваться конспектом – 1 балл;
- ☐ точность и полнота ответов на вопросы – 1 балл.

Презентация

Требования к презентациям

1. Объем презентации 20 -50 слайдов.
2. На титульном слайде должно быть отражено:
 - ☐ наименование факультета;
 - ☐ наименование предметной (цикловой) комиссии;
 - ☐ тема презентации;
 - ☐ фамилия, имя, отчество, специальность, форма обучения, номер группы автора презентации;
 - ☐ фамилия, имя, отчество, степень, звание, должность руководитель работы;
 - ☐ год выполнения работы.

3. В презентации должны быть отражено обоснование актуальности представляемого материала, цели и задачи работы.

4. Содержание презентации должно включать наиболее значимый материал доклада, а также, при необходимости, таблицы, диаграммы, рисунки, фотографии, карты, видео – вставки, звуковое сопровождение.

5. Заключительный слайд должен содержать информацию об источниках информации для презентации.

Критерии оценки презентации

1. Объем презентации 20 -50 слайдов (1 балл).

2. Правильность оформления титульного слайда (0,5 балла);

3. Актуальность отобранного материала, обоснованность формулировки цели и задач работы (0,5 балла);

4. Наглядность и логичность презентации, обоснованность использования таблиц, диаграмм, рисунков, фотографий, карт, видео – вставок, звукового сопровождения; правильный выбор шрифтов, фона, других элементов дизайна слайда (2 балла).

5. Объем и качество источников информации (не менее 2-х интернет – источников и не менее 2-х литературных источников).

Требования к выполнению Эссе (реферата)

Эссе – литературное произведение небольшого объема, обычно прозаическое, свободной композиции, передающее индивидуальные впечатления, суждения, соображения автора о той или иной проблеме, теме, о том или ином событии или явлении.

Реферат (от лат. *refere* – сообщать) – краткое изложение в письменном виде или в форме публикации доклада, содержания научного труда (трудов), литературы по теме. Работа над рефератом условно разделяется на выбор темы, подбор литературы, подготовку и защиту плана; написание теоретической части и всего текста с указанием библиографических данных используемых источников, подготовку доклада, выступление с ним. Тематика рефератов полностью связана с основными вопросами изучаемого курса.

Тему эссе (реферата) обучающиеся выбирают самостоятельно, но если на одну тему претендует несколько студентов, на помощь приходит преподаватель. Список литературы к темам не дается, и обучающиеся самостоятельно ведут библиографический поиск, причем им не рекомендуется ограничиваться университетской библиотекой.

Важно учитывать, что написание реферата требует от обучающихся определенных усилий. Особое внимание следует уделить подбору литературы, методике ее изучения с целью отбора и обработки собранного материала, обоснованию актуальности темы и теоретического уровня обоснованности используемых в качестве примеров фактов какой-либо деятельности.

Выбрав тему реферата, начав работу над литературой, необходимо составить план. Изучая литературу, продолжается обдумывание темы, осмысливание прочитанного, делаются выписки, сопоставляются точки зрения разных авторов и т.д. Реферативная работа сводится к тому, чтобы в ней выделились две взаимосвязанные стороны: во-первых, ее следует рассматривать как учебное задание, которое должен выполнить обучаемый, а во-вторых, как форму научной работы, творческого воображения при выполнении учебного задания.

Наличие плана реферата позволяет контролировать ход работы, избежать формального переписывания текстов из первоисточников.

Оформление реферата включает титульный лист, оглавление и краткий список использованной литературы. Список использованной литературы размещается на последней странице рукописи или печатной форме реферата. Реферат выполняется в письменной или печатной форме на белых листах формата А4 (210 x 297 мм). Шрифт Times New Roman, кегель 14, через 1,5 интервала при соблюдении следующих размеров текста: верхнее поле – 25 мм, нижнее – 20 мм, левое – 30 мм, правое – 15 мм. Нумерация страниц производится вверху листа, по центру. Титульный лист нумерации не подлежит.

Рефераты должны быть написаны простым, ясным языком, без претензий на наукообразность. Следует избегать сложных грамматических оборотов, непривычных терминов и символов. Если же такие термины и символы все-таки приводятся, то необходимо разъяснять их значение при первом упоминании в тексте реферата. Это правило касается и дипломных работ.

Объем реферата предполагает тщательный отбор информации, необходимой для краткого изложения вопроса. Важнейший этап – редактирование готового текста реферата и подготовка к обсуждению. Обсуждение требует хорошей ориентации в материале темы, умения выделить главное, поставить дискуссионный вопрос, привлечь внимание слушателей к интересной литературе, логично и убедительно изложить свои мысли.

Рефераты обязательно подлежат защите. Процедура защиты начинается с определения оппонентов защищающего свою работу. Они стремятся дать основательный анализ работы студента, обращают внимание на положительные моменты и недостатки реферата, дают общую оценку содержанию, форме преподнесения материала, характеру использованной литературы. Иногда они дополняют тот или иной раздел реферата. Последнее особенно ценно, ибо говорит о глубоком знании обучающимся-оппонентом изучаемой проблемы.

Обсуждение не ограничивается заслушиванием оппонентов. Другие обучающиеся имеют право уточнить или опровергнуть какое-либо утверждение. Преподаватель предлагает любому обучающемуся задать вопрос по существу доклада или попытаться подвести итог обсуждению.

Алгоритм работы над рефератом

1. Выбор темы

Тема должна быть сформулирована грамотно (с литературной точки зрения);

В названии реферата следует поставить четкие рамки рассмотрения темы;

Желательно избегать слишком длинных названий;

Следует по возможности воздерживаться от использования в названии спорных с научной точки зрения терминов, излишней наукообразности, а также чрезмерного упрощения формулировок.

2. Реферат следует составлять из пяти основных частей: введения; основной части; заключения; списка литературы; приложений.

3. Основные требования к введению:

Во введении не следует концентрироваться на содержании; введение должно включать краткое обоснование актуальности темы реферата, где требуется показать, почему данный вопрос может представлять научный интерес и есть ли связь представляемого материала с современностью. Таким образом, тема реферата должна быть актуальна либо с научной точки зрения, либо с современных позиций.

Очень важно выделить цель, а также задачи, которые требуется решить для выполнения цели;

Введение должно содержать краткий обзор изученной литературы, в котором указывается взятый из того или иного источника материал, кратко анализируются изученные источники, показываются их сильные и слабые стороны;

Объем введения составляет две страницы текста.

4. Требования к основной части реферата:

Основная часть содержит материал, отобранный для рассмотрения проблемы;

Также основная часть должна включать в себя собственно мнение учащихся и сформулированные самостоятельные выводы, опирающиеся на приведенные факты;

Материал, представленный в основной части, должен быть логически изложен и распределен по параграфам, имеющим свои названия;

В изложении основной части необходимо использовать сноски (в первую очередь, когда приводятся цифры и чьи-то цитаты);

Основная часть должна содержать иллюстративный материал (графики, таблицы и т. д.);

Объем основной части составляет около 10 страниц.

5. Требования к заключению:

В заключении формулируются выводы по параграфам, обращается внимание на выдвинутые во введении задачи и цели;

Заключение должно быть четким, кратким, вытекающим из содержания основной части.

6. Требования к оформлению списка литературы (по ГОСТу):

Необходимо соблюдать правильность последовательности записи источников: сначала следует писать фамилию, а после инициалы; название работы не ставится в кавычки; после названия сокращенно пишется место издания; затем идет год издания; наконец, называется процитированная страница.

Критерии оценки реферата

Студент, защищающий реферат, должен рассказать о его актуальности, поставленных целях и задачах, изученной литературе, структуре основной части, сделанных в ходе работы выводах.

По окончании выступления ему может быть задано несколько вопросов по представленной проблеме.

Оценка складывается из соблюдения требований к реферату, грамотного раскрытия темы, умения четко рассказывать о представленном реферате, способности понять суть задаваемых по работе вопросов и найти точные ответы на них.

Реферат, в котором полностью освещена тема и который оформлен согласно требованиям, оценивается до 15 баллов.

В процессе определения рубежного рейтинга обучающегося используется следующая шкала:

Рубежный рейтинг	Критерии оценки освоения обучающимся дисциплины в ходе контрольных мероприятий промежуточной аттестации
19-20 рейтинговых баллов	обучающийся глубоко и прочно усвоил программный материал, исчерпывающе, последовательно, грамотно и логически стройно его излагает, тесно увязывает с задачами и будущей деятельностью, не затрудняется с ответом при видоизменении задания, свободно справляется с задачами и практическими заданиями, правильно обосновывает принятые решения, умеет самостоятельно обобщать и излагать материал, не допуская ошибок (<i>отлично</i>)
16-18 рейтинговых баллов	обучающийся твердо знает программный материал, грамотно и по существу излагает его, не допуская существенных неточностей в ответе на вопрос, может правильно применять теоретические положения и владеет необходимыми умениями и навыками при выполнении практических заданий (<i>хорошо</i>)
13-15 рейтинговых баллов	обучающийся освоил основной материал, но не знает отдельных деталей, допускает неточности, недостаточно правильные формулировки, нарушает последовательность в изложении программного материала и испытывает затруднения в выполнении практических заданий (<i>удовлетворительно</i>)
1-12 рейтинговых баллов	обучающийся не знает значительной части программного материала, допускает существенные ошибки, с большими затруднениями выполняет практические задания, задачи (<i>неудовлетворительно</i>)
0 баллов	не аттестован

4. Лист регистрации изменений

№ п/п	Содержание изменения	Реквизиты документа	Дата введения изменения
1.	Утверждена и введена в действие решением ПЦК профессиональных дисциплин на основании Федерального государственного образовательного стандарта среднего профессионального образования по специальности 40.02.01 - Право и организация социального обеспечения (среднее профессиональное образование), утвержденного приказом Министерства образования и науки Российской Федерации от 12.05.2014 г. № 508	Протокол заседания ПЦК профессиональных дисциплин № 10 от «10» мая 2022 года	01.09.2022
2.			



Министерство науки и высшего образования Российской Федерации
Федеральное государственное бюджетное
образовательное учреждение высшего образования
«РОССИЙСКИЙ ГОСУДАРСТВЕННЫЙ СОЦИАЛЬНЫЙ
УНИВЕРСИТЕТ»



УТВЕРЖДАЮ
Директор колледжа
А.В. Косоплечев
«24» мая 2022 г.

ФОНД ОЦЕНОЧНЫХ СРЕДСТВ ДЛЯ ПРОМЕЖУТОЧНОЙ АТТЕСТАЦИИ
ОБУЧАЮЩИХСЯ ПО ДИСЦИПЛИНЕ

ЕН.01 МАТЕМАТИКА

Наименование образовательной программы
ПРАВО И ОРГАНИЗАЦИЯ СОЦИАЛЬНОГО ОБЕСПЕЧЕНИЯ

Социально-экономический профиль

Специальность

40.02.01 ПРАВО И ОРГАНИЗАЦИЯ СОЦИАЛЬНОГО ОБЕСПЕЧЕНИЯ

ОБРАЗОВАТЕЛЬНАЯ ПРОГРАММА СРЕДНЕГО
ПРОФЕССИОНАЛЬНОГО ОБРАЗОВАНИЯ - ПРОГРАММА
ПОДГОТОВКИ СПЕЦИАЛИСТОВ СРЕДНЕГО ЗВЕНА

Уровень профессионального образования
Среднее профессиональное образование

программа базовой подготовки на базе основного общего образования

Форма обучения
Очная

Москва 2022 г.

Фонд оценочных средств для промежуточной аттестации обучающихся по дисциплине «**Математика**» разработан на основании федерального государственного образовательного стандарта среднего профессионального образования по специальности **40.02.01 Право и организация социального обеспечения**, утвержденного приказом Министерства образования и науки Российской Федерации от 12.05.2014 № 508, учебного плана по основной профессиональной образовательной программе среднего профессионального образования – программе подготовки специалистов среднего звена Право и организация социального обеспечения.

Фонд оценочных средств для промежуточной аттестации обучающихся по дисциплине разработан рабочей группой в составе: Д.Р. Бекбулатов, Л.В. Фоменко, Ю.С. Дрыго

Руководитель основной
профессиональной
образовательной программы,
преподаватель колледжа РГСУ



(подпись)

О.Г. Большакова

Фонд оценочных средств для промежуточной аттестации обучающихся по дисциплине
обсужден и утвержден на заседании ПЦК:
Протокол № 10 от 10 мая 2022 г.

Председатель ПЦК естественно-
математических дисциплин,
физической культуры и БЖ




(подпись)

А.В. Ерпелев

Фонд оценочных средств для промежуточной аттестации обучающихся по дисциплине
рекомендован к утверждению представителями организаций-работодателей:

Благотворительный фонд
помощи детям-отказникам и
детям сиротам «БЮРО ДОБРЫХ
ДЕЛ», президент



(подпись)

А.С. Чупракова

СОДЕРЖАНИЕ

1. Форма промежуточной аттестации обучающегося по дисциплине	4
2. Типовые контрольные задания или иные материалы, необходимые для оценки результатов обучения по дисциплине	4
3. Методические материалы, определяющие процедуры и критерии оценивания результатов обучения по дисциплине	6
4. Лист регистрации изменений	12

1. Форма промежуточной аттестации обучающегося по дисциплине

Контрольным мероприятием промежуточной аттестации обучающихся по дисциплине является *КСР*, которая проводится в письменной форме.

Для проведения КСР в письменной форме разрабатывается перечень теоретических вопросов и аналитических заданий.

КСР проводится путем проверки выполненных письменно заданий теоретического блока и аналитического задания обучающимися и выставления оценки.

2. Типовые контрольные задания или иные материалы, необходимые для оценки результатов обучения по дисциплине

Теоретический блок вопросов:

1. Матрица, операции над матрицами.
2. Элементарные преобразования строк матрицы.
3. Приведение матрицы к ступенчатому виду и виду Гаусса.
4. Ранг матрицы. Ранг системы векторов.
5. Дифференциальные уравнения: определения, порядок, решение, общее решение.
6. Примеры задач, приводящих к дифференциальным уравнениям.
7. Дифференциальные уравнения первого порядка с разделяющимися переменными.
8. Однородные дифференциальные уравнения первого порядка.
9. Линейные дифференциальные уравнения первого порядка.
10. Линейные однородные дифференциальные уравнения второго порядка с постоянными коэффициентами (метод Эйлера).
11. Линейные неоднородные дифференциальные уравнения второго порядка с постоянными коэффициентами (метод вариации).
12. Линейные неоднородные дифференциальные уравнения второго порядка с постоянными коэффициентами (метод подбора в случае правой части вида многочлена).
13. Понятие численных методов решения дифференциальных уравнений.
14. Числовые ряды: основные понятия, свойства сходящихся рядов.
15. Необходимый признак сходимости.
16. Гармонический ряд. Ряды Дирихле.
17. Признаки сравнения рядов с положительными членами.
18. Признак Даламбера.
19. Знакопередающиеся ряды: признак Лейбница.
20. Знакопеременные ряды: абсолютная и условная сходимости.
21. Признак абсолютной сходимости.
22. Степенные ряды: радиус, интервал, область сходимости.
23. Свойства степенных рядов.
24. Ряды Тейлора и Маклорена: свойства, основные разложения.
25. Ряды Фурье: определение, свойства.
26. Элементы комбинаторики.
27. Случайные события, их классификация. Алгебра событий.
28. Классическое и статистическое определения вероятности.
29. Теоремы сложения вероятностей.
30. Условная вероятность. Теорема умножения вероятностей.
31. Формула полной вероятности. Формула Байеса.
32. Повторные испытания. Формула Бернулли.
33. Случайные величины и их классификация.
34. Дискретная случайная величина: закон распределения, функция распределения. Вероятностный ряд.
35. Числовые характеристики дискретной случайной величины.
36. Биномиальное распределение дискретной случайной величины.

37. Непрерывная случайная величина: функция распределения, плотность распределения.
38. Числовые характеристики непрерывной случайной величины.
39. Вероятность попадания в заданный интервал.
40. Равномерное распределение непрерывной случайной величины.
41. Нормальное распределение непрерывной случайной величины.
42. Понятие случайного процесса.
43. Задачи математической статистики. Выборка. Генеральная и выборочная совокупности.
44. Статистическое распределение выборки. Полигон частот. Гистограмма.

Аналитическое задание:

1. Вычислите $AB - 2C$, где $A = \begin{pmatrix} 2 & -1 & 3 \\ 3 & 4 & 2 \end{pmatrix}$, $B = \begin{pmatrix} 5 & 2 \\ 0 & 3 \\ -6 & -1 \end{pmatrix}$, $C = \begin{pmatrix} -3 & -5 \\ 2 & 8 \end{pmatrix}$.
2. Решить систему линейных уравнений методом Гаусса:
$$\begin{cases} x_2 + x_3 - 1 = 0 \\ 3x_1 + x_2 + 4x_3 - 1 = 0 \\ 2x_1 + x_2 + 3x_3 = 1 \\ x_1 = -x_3 \end{cases}$$
.
3. Решить дифференциальное уравнение с разделяющимися переменными:

$$y^4 e^{2x} + \frac{dy}{dx} = 0.$$
4. Решить задачу Коши для ЛОДУ второго порядка

$$y'' - 2y' + y = 0, y(0) = 1, y'(0) = -2.$$
5. Исследовать ряд $\sum_{n=1}^{\infty} (-1)^n \frac{n}{n^3 + 1}$ на абсолютную и условную сходимость.
6. Найти область сходимости степенного ряда $\sum_{n=1}^{\infty} \frac{(x-2)^n}{5^n \cdot n}$
7. Найти вероятность выпадения одинаковых чисел при однократном подкидывании двух игральных кубиков.
8. В коллекции 10 монет, из которых 4 имеют дефекты. Коллекционер выбирает наугад 7 монет. Найти вероятность, что 2 из них будут с дефектами.
9. В зимний период вероятность задержки авиарейса составляет 0.45. Найти вероятность, что из трех рейсов хотя бы один задержат.
10. В среднем пять человек из 100 готовы сменить работу на менее оплачиваемую, но находящуюся недалеко от места проживания. Приблизительно вычислить вероятность, что из 300 опрошенных людей 80 согласятся на такую смену работы.
11. Три автомобильных концерна поставляют на продажу автомобили в соотношении 40%, 30% и 30%. Вероятность того, что автомобиль, поставленный первым концерном, не будет бракованным, равна 0.7, для второго концерна такая вероятность 0.8, для третьего – 0.85. Куплен бракованный автомобиль. Найти вероятность, что он поставлен первым концерном.
12. Согласно многолетним исследованиям, можно утверждать, что в среднем один человек из шести мечтает полностью изменить свое окружение. Случайная величина равна количеству таких «мечтателей» среди пяти опрошенных людей. Составить закон распределения данной случайной величины и вычислить ее математическое ожидание.
13. Дискретная случайная величина задана своим законом распределения:

X	-2	0	1.25	2.5	3.5
P	p_1	0.15	0.05	0.2	0.25

14. Вычислить математическое ожидание, дисперсию, среднее квадратическое отклонение данной случайной величины. Задать функцию распределения аналитически и с помощью графика. Вычислить вероятность того, что случайная величина примет значение, не меньшее 1.

15. Найти вероятность выпадения одинаковых чисел при однократном подкидывании двух игральных кубиков.

16. В коллекции 10 монет, из которых 4 имеют дефекты. Коллекционер выбирает наугад 7 монет. Найти вероятность, что 2 из них будут с дефектами.

17. В зимний период вероятность задержки авиарейса составляет 0.45. Найти вероятность, что из трех рейсов хотя бы один задержат.

18. В среднем пять человек из 100 готовы сменить работу на менее оплачиваемую, но находящуюся недалеко от места проживания. Приблизительно вычислить вероятность, что из 300 опрошенных людей 80 согласятся на такую смену работы.

19. Три автомобильных концерна поставляют на продажу автомобили в соотношении 40%, 30% и 30%. Вероятность того, что автомобиль, поставленный первым концерном, не будет бракованным, равна 0.7, для второго концерна такая вероятность 0.8, для третьего – 0.85. Куплен бракованный автомобиль. Найти вероятность, что он поставлен первым концерном.

20. Дана выборка объемом $n = 30$:

6,28	6,31	6,23	6,35	6,32	6,36	6,33	6,31	6,26	6,21
6,31	6,38	6,34	6,25	6,28	6,39	6,27	6,32	6,29	6,30
6,24	6,32	6,26	6,35	6,32	6,31	6,29	6,28	6,33	6,36.

а) Найти статистический ряд и построить полигон частот.

б) Составить интервальный статистический ряд, взяв 7-10 интервалов, и построить гистограмму частот.

в) Найти: оценки математического ожидания \bar{x} , выборочную дисперсию D_s , исправленную выборочную дисперсию s^2 , выборочное среднее квадратическое отклонение σ_s , исправленное среднее квадратическое отклонение s .

3. Методические материалы, определяющие процедуры и критерии оценивания результатов обучения по дисциплине

Для планирования расчета текущего рейтинга обучающегося используются следующие пропорции:

Вид учебного действия	Максимальная рейтинговая оценка, баллов
Академическая активность	10
практические задания	40
<i>из них: текущие практические задания</i>	20
<i>итоговое практическое задание</i>	20
рубежи текущего контроля	30
ИТОГО:	80

Критерии оценки теста:

«Зачтено» - если обучающийся правильно выполнил не менее 2/3 всей работы или допустил не более одной грубой ошибки и двух недочетов, не более одной грубой и одной негрубой ошибки, не более трех негрубых ошибок, одной негрубой ошибки и трех недочетов, при наличии четырех-пяти недочетов.

«Не зачтено» - если число ошибок и недочетов превысило норму для оценки 3 или правильно выполнено менее 2/3 всей работы.

Требования к выполнению доклада.

Рекомендуется следующая структура доклада:

- ☐ титульный лист, содержание доклада;
- ☐ краткое изложение;
- ☐ цели и задачи;
- ☐ изложение характера исследований и рассмотренных проблем, гипотезы, спорные вопросы;
- ☐ источники информации, методы сбора и анализа данных, степень их полноты и достоверности;
- ☐ анализ и толкование полученных в работе результатов;
- ☐ выводы и оценки;
- ☐ библиография и приложения.

Время выступления докладчика не должно превышать 10 минут.

Основные требования к оформлению доклада:

- титульный лист должен включать название доклада, наименование кафедры, фамилию студента;
- все использованные литературные источники сопровождаются библиографическим описанием;
- приводимая цитата из источника берется в кавычки (оформляются сноски);
- единицы измерения должны применяться в соответствии с действующими стандартами;
- все названия литературных источников следует приводить в соответствии с новейшими изданиями;
- рекомендуется включение таблиц, графиков, схем, если они отражают основное содержание или улучшают ее наглядность;
- названия фирм, учреждений, организаций и предприятий должны именоваться так, как они указываются в источнике;

Критерии оценки доклада

При выполнении доклада обучающийся должен продемонстрировать умение кратко излагать прочитанный материал, а также умение обобщать и анализировать материал по теме доклада.

Максимальная оценка за доклад: 8 баллов.

Основными критериями оценки доклада являются:

- ☐ актуальность выбранной темы и излагаемого материала – 2 балла;
- ☐ содержательность – 2 балла;
- ☐ структура и оформление доклада – 1 балл;
- ☐ четкость и выразительность выступления – 1 балл;
- ☐ умение пользоваться конспектом – 1 балл;
- ☐ точность и полнота ответов на вопросы – 1 балл.

Презентация

Требования к презентациям

1. Объем презентации 20 -50 слайдов.
2. На титульном слайде должно быть отражено:

- ☐ наименование факультета;
- ☐ наименование предметной (цикловой) комиссии;
- ☐ тема презентации;
- ☐ фамилия, имя, отчество, специальность, форма обучения, номер группы автора презентации;
- ☐ фамилия, имя, отчество, степень, звание, должность руководитель работы;
- ☐ год выполнения работы.

3. В презентации должны быть отражено обоснование актуальности представляемого материала, цели и задачи работы.

4. Содержание презентации должно включать наиболее значимый материал доклада, а также, при необходимости, таблицы, диаграммы, рисунки, фотографии, карты, видео – вставки, звуковое сопровождение.

5. Заключительный слайд должен содержать информацию об источниках информации для презентации.

Критерии оценки презентации

1. Объём презентации 20 -50 слайдов (1 балл).
2. Правильность оформления титульного слайда (0,5 балла);
3. Актуальность отобранного материала, обоснованность формулировки цели и задач работы (0,5 балла);
4. Наглядность и логичность презентации, обоснованность использования таблиц, диаграмм, рисунков, фотографий, карт, видео – вставок, звукового сопровождения; правильный выбор шрифтов, фона, других элементов дизайна слайда (2 балла).
5. Объём и качество источников информации (не менее 2-х интернет – источников и не менее 2-х литературных источников).

Требования к выполнению Эссе (реферата)

Эссе – литературное произведение небольшого объема, обычно прозаическое, свободной композиции, передающее индивидуальные впечатления, суждения, соображения автора о той или иной проблеме, теме, о том или ином событии или явлении.

Реферат (от лат. *refere* – сообщать) – краткое изложение в письменном виде или в форме публикации доклада, содержания научного труда (трудов), литературы по теме. Работа над рефератом условно разделяется на выбор темы, подбор литературы, подготовку и защиту плана; написание теоретической части и всего текста с указанием библиографических данных используемых источников, подготовку доклада, выступление с ним. Тематика рефератов полностью связана с основными вопросами изучаемого курса.

Тему эссе (реферата) обучающиеся выбирают самостоятельно, но если на одну тему претендует несколько студентов, на помощь приходит преподаватель. Список литературы к темам не дается, и обучающиеся самостоятельно ведут библиографический поиск, причем им не рекомендуется ограничиваться университетской библиотекой.

Важно учитывать, что написание реферата требует от обучающихся определенных усилий. Особое внимание следует уделить подбору литературы, методике ее изучения с целью отбора и обработки собранного материала, обоснованию актуальности темы и теоретического уровня обоснованности используемых в качестве примеров фактов какой-либо деятельности.

Выбрав тему реферата, начав работу над литературой, необходимо составить план. Изучая литературу, продолжается обдумывание темы, осмысливание прочитанного, делаются выписки, сопоставляются точки зрения разных авторов и т.д. Реферативная работа сводится к тому, чтобы в ней выделились две взаимосвязанные стороны: во-первых, ее следует рассматривать как учебное задание, которое должен выполнить обучаемый, а во-вторых, как форму научной работы, творческого воображения при выполнении учебного задания.

Наличие плана реферата позволяет контролировать ход работы, избежать формального переписывания текстов из первоисточников.

Оформление реферата включает титульный лист, оглавление и краткий список использованной литературы. Список использованной литературы размещается на последней странице рукописи или печатной форме реферата. Реферат выполняется в письменной или печатной форме на белых листах формата А4 (210 x 297 мм). Шрифт Times New Roman, кегель 14, через 1,5 интервала при соблюдении следующих размеров текста: верхнее поле – 25 мм, нижнее – 20 мм, левое – 30 мм, правое – 15 мм. Нумерация страниц производится сверху листа, по центру. Титульный лист нумерации не подлежит.

Рефераты должны быть написаны простым, ясным языком, без претензий на наукообразность. Следует избегать сложных грамматических оборотов, непривычных терминов и символов. Если же такие термины и символы все-таки приводятся, то необходимо разъяснять их значение при первом упоминании в тексте реферата. Это правило касается и дипломных работ.

Объем реферата предполагает тщательный отбор информации, необходимой для краткого изложения вопроса. Важнейший этап – редактирование готового текста реферата и подготовка к обсуждению. Обсуждение требует хорошей ориентации в материале темы, умения выделить главное, поставить дискуссионный вопрос, привлечь внимание слушателей к интересной литературе, логично и убедительно изложить свои мысли.

Рефераты обязательно подлежат защите. Процедура защиты начинается с определения оппонентов защищающего свою работу. Они стремятся дать основательный анализ работы студента, обращают внимание на положительные моменты и недостатки реферата, дают общую оценку содержанию, форме преподнесения материала, характеру использованной литературы. Иногда они дополняют тот или иной раздел реферата. Последнее особенно ценно, ибо говорит о глубоком знании обучающимся-оппонентом изучаемой проблемы.

Обсуждение не ограничивается заслушиванием оппонентов. Другие обучающиеся имеют право уточнить или опровергнуть какое-либо утверждение. Преподаватель предлагает любому обучающемуся задать вопрос по существу доклада или попытаться подвести итог обсуждению.

Алгоритм работы над рефератом

1. Выбор темы

Тема должна быть сформулирована грамотно (с литературной точки зрения);

В названии реферата следует поставить четкие рамки рассмотрения темы;

Желательно избегать слишком длинных названий;

Следует по возможности воздерживаться от использования в названии спорных с научной точки зрения терминов, излишней наукообразности, а также чрезмерного упрощения формулировок.

2. Реферат следует составлять из пяти основных частей: введения; основной части; заключения; списка литературы; приложений.

3. Основные требования к введению:

Во введении не следует концентрироваться на содержании; введение должно включать краткое обоснование актуальности темы реферата, где требуется показать, почему данный вопрос может представлять научный интерес и есть ли связь представляемого материала с современностью. Таким образом, тема реферата должна быть актуальна либо с научной точки зрения, либо с современных позиций.

Очень важно выделить цель, а также задачи, которые требуется решить для выполнения цели;

Введение должно содержать краткий обзор изученной литературы, в котором указывается взятый из того или иного источника материал, кратко анализируются изученные источники, показываются их сильные и слабые стороны;

Объем введения составляет две страницы текста.

4. Требования к основной части реферата:

Основная часть содержит материал, отобранный для рассмотрения проблемы;

Также основная часть должна включать в себя собственно мнение учащихся и сформулированные самостоятельные выводы, опирающиеся на приведенные факты;

Материал, представленный в основной части, должен быть логически изложен и распределен по параграфам, имеющим свои названия;

В изложении основной части необходимо использовать сноски (в первую очередь, когда приводятся цифры и чьи-то цитаты);

Основная часть должна содержать иллюстративный материал (графики, таблицы и т. д.);

Объем основной части составляет около 10 страниц.

5. Требования к заключению:

В заключении формулируются выводы по параграфам, обращается внимание на выдвинутые во введении задачи и цели;

Заключение должно быть четким, кратким, вытекающим из содержания основной части.

6. Требования к оформлению списка литературы (по ГОСТу):

Необходимо соблюдать правильность последовательности записи источников: сначала следует писать фамилию, а после инициалы; название работы не ставится в кавычки; после названия сокращенно пишется место издания; затем идет год издания; наконец, называется процитированная страница.

Критерии оценки реферата

Студент, защищающий реферат, должен рассказать о его актуальности, поставленных целях и задачах, изученной литературе, структуре основной части, сделанных в ходе работы выводах.

По окончании выступления ему может быть задано несколько вопросов по представленной проблеме.

Оценка складывается из соблюдения требований к реферату, грамотного раскрытия темы, умения четко рассказывать о представленном реферате, способности понять суть задаваемых по работе вопросов и найти точные ответы на них.

Реферат, в котором полностью освещена тема и который оформлен согласно требованиям, оценивается до 15 баллов.

В процессе определения рубежного рейтинга обучающегося используется следующая шкала:

Рубежный рейтинг	Критерии оценки освоения обучающимся дисциплины в ходе контрольных мероприятий промежуточной аттестации
19-20 рейтинговых баллов	обучающийся глубоко и прочно усвоил программный материал, исчерпывающе, последовательно, грамотно и логически стройно его излагает, тесно увязывает с задачами и будущей деятельностью, не затрудняется с ответом при видоизменении задания, свободно справляется с задачами и практическими заданиями, правильно обосновывает принятые решения, умеет самостоятельно обобщать и излагать материал, не допуская ошибок (отлично)

16-18 рейтинговых баллов	обучающийся твердо знает программный материал, грамотно и по существу излагает его, не допуская существенных неточностей в ответе на вопрос, может правильно применять теоретические положения и владеет необходимыми умениями и навыками при выполнении практических заданий (<i>хорошо</i>)
13-15 рейтинговых баллов	обучающийся освоил основной материал, но не знает отдельных деталей, допускает неточности, недостаточно правильные формулировки, нарушает последовательность в изложении программного материала и испытывает затруднения в выполнении практических заданий (<i>удовлетворительно</i>)
1-12 рейтинговых баллов	обучающийся не знает значительной части программного материала, допускает существенные ошибки, с большими затруднениями выполняет практические задания, задачи (<i>неудовлетворительно</i>)
0 баллов	не аттестован

4. Лист регистрации изменений

№ п/п	Содержание изменения	Реквизиты документа	Дата введения изменения
1.	Утверждена и введена в действие решением ПЦК естественно-математических дисциплин, физической культуры и БЖ на основании Федерального государственного образовательного стандарта среднего профессионального образования по специальности 40.02.01 - Право и организация социального обеспечения (среднее профессиональное образование), утвержденного приказом Министерства образования и науки Российской Федерации от 12.05.2014 г. № 508	Протокол заседания ПЦК естественно-математических дисциплин, физической культуры и БЖ № 10 от «10» мая 2022 года	01.09.2022
2.			



Министерство науки и высшего образования Российской
Федерации Федеральное государственное бюджетное
образовательное учреждение высшего образования
«РОССИЙСКИЙ ГОСУДАРСТВЕННЫЙ СОЦИАЛЬНЫЙ
УНИВЕРСИТЕТ»



УТВЕРЖДАЮ
Директор колледжа
А.В. Косоплечев
«24» мая 2022 г.

ФОНД ОЦЕНОЧНЫХ СРЕДСТВ ДЛЯ ПРОМЕЖУТОЧНОЙ АТТЕСТАЦИИ
ОБУЧАЮЩИХСЯ ПО ДИСЦИПЛИНЕ:

ЕН.02 ИНФОРМАТИКА

Наименование образовательной программы
ПРАВО И ОРГАНИЗАЦИЯ СОЦИАЛЬНОГО ОБЕСПЕЧЕНИЯ

Социально-экономический профиль

Специальность

40.02.01 ПРАВО И ОРГАНИЗАЦИЯ СОЦИАЛЬНОГО ОБЕСПЕЧЕНИЯ

ОБРАЗОВАТЕЛЬНАЯ ПРОГРАММА СРЕДНЕГО
ПРОФЕССИОНАЛЬНОГО ОБРАЗОВАНИЯ - ПРОГРАММА
ПОДГОТОВКИ СПЕЦИАЛИСТОВ СРЕДНЕГО ЗВЕНА

Уровень профессионального образования
Среднее профессиональное образование

программа базовой подготовки на базе основного общего образования

Форма обучения
Очная

Москва 2022 г.

Фонд оценочных средств для промежуточной аттестации обучающихся по дисциплине **«Информатика»** разработана на основании федерального государственного образовательного стандарта среднего профессионального образования по специальности **40.02.11 Право и организация социального обеспечения**, утвержденного приказом Министерства образования и науки Российской Федерации от 12.05.2014 №508, учебного плана по основной профессиональной образовательной программе среднего профессионального образования – программе подготовки специалистов среднего звена **Право и организация социального обеспечения**.

Фонд оценочных средств для промежуточной аттестации обучающихся по дисциплине разработан рабочей группой в составе:
Бекбулатов Д.Р., Ильин В.А.

Руководитель основной
профессиональной
образовательной программы,
преподаватель колледжа РГСУ

(подпись)

О.Г. Большакова

Фонд оценочных средств для промежуточной аттестации обучающихся по дисциплине
обсужден и утвержден на заседании ПЦК:
Протокол № 10 от 10 мая 2022 г.

Председатель ПЦК естественно-
математических дисциплин,
физической культуры и БЖ

(подпись)

А.В. Ерпелев

Фонд оценочных средств для промежуточной аттестации обучающихся по дисциплине
рекомендован к утверждению представителями организаций-работодателей:

Благотворительный фонд
помощи детям-отказникам и
детям сиротам «БЮРО ДОБРЫХ
ДЕЛ», президент

(подпись)

А.С. Чупракова

СОДЕРЖАНИЕ

1. Форма промежуточной аттестации обучающегося по дисциплине.	4
2. Типовые контрольные задания или иные материалы, необходимые для оценки результатов обучения по дисциплине	4
3. Методические материалы, определяющие процедуры и критерии оценивания результатов обучения по дисциплине	7
4. Лист регистрации изменений.....	12

1. Форма промежуточной аттестации обучающегося по дисциплине.

Контрольным мероприятием промежуточной аттестации обучающихся по дисциплине является **дифференцированный зачет**, который проводится в **письменной** форме.

Дифференцированный зачет складывается из выполнения двух заданий практического блока заданий. Оценка выставляется по результатам проверки выполненного практического задания. из письменного ответа на два вопроса практического характера.

2. Типовые контрольные задания или иные материалы, необходимые для оценки результатов обучения по дисциплине

Практический блок заданий:

Информационные технологии обработки текстовых данных.

1. Создать папку. Скопировать в нее файл текстового документа.

В документе создать новый стиль оформления и применить его к некоторым абзацам. Для любого повторяющегося термина из документа создать элемент для Автотекста. Ввести в текст новое предложение, используя созданный элемент Автотекста. Создать три колонтитула: для первой страницы, для четных и нечетных страниц. В документ добавить примечание рецензента. Добавить оглавление и предметный указатель.

Создать три приглашения на день рождения одинакового содержания разным адресатам. Воспользоваться механизмом слияния для включения в текст приглашения имени и фамилии адресата. Предусмотреть разные обращения к мужчинам и женщинам (уважаемый, уважаемая).

2. Создать папку. Скопировать в нее файл текстового документа.

Документ разделить на 2 раздела. В начале каждого раздела вставить заголовок; выполнить шрифтовое оформление заголовков. В верхний колонтитул каждого раздела ввести заголовок раздела. Во второй раздел вставить две сноски с пользовательской нумерацией и закладку. В первый раздел вставить ссылку на одну из сносок и на закладку. В конец документа добавить перечень таблиц.

По образцу предложенного документа создать шаблон. Элементы списка канцелярских принадлежностей внести в Автотекст. Создать стиль для оформления элементов списка, связанный с шаблоном. На базе шаблона создать новый документ.

3. Создать папку. Скопировать в нее файл текстового документа.

В документе оформить стандартными стилями заголовки трех уровней. Изменить стиль заголовков первого уровня (цвет синий, все прописные, выравнивание по центру). На первой странице добавить две сноски, на последней – ссылку на одну из сносок. Создать оглавление и предметный указатель. Создать простой рисунок средствами Paint и связать его с документом.

Создать стандартное приглашение на выборы. Воспользоваться механизмом слияния для включения в текст приглашения имени и фамилии адресата, номера и адреса избирательного участка. Предусмотреть разные обращения к мужчинам и женщинам (уважаемый, уважаемая). Подготовить приглашения для 4 избирателей.

4. Создать папку. Создать новый документ. Скопировать в него таблицу из файла текстового документа. В таблице выполнить вычисления. По данным таблицы построить а) гистограмму, позволяющие сравнить размер и динамику изменения величины табличных данных и б) круговую диаграмму, отражающую долю каждого элемента данных в их общем объеме. Результаты сохранить.

5. Создать папку. Создать письмо с информацией о сроках и месте проведения дня открытых дверей факультета для рассылки руководителям трех школ района. Воспользоваться механизмом слияния для включения в текст письма реквизитов: Номера школы в адресной части письма, обращения, имени и отчества адресата – в его основной части. Для оформления письма использовать графические средства ТП MS WORD. Бланк письма, источник данных и документ слияния сохранить в созданной папке.

6. Создать папку. Скопировать в нее файл текстового документа. Найти в тексте фрагмент для использования инструмента *Нумерованный список*. Применить его к этому фрагменту. Заключить этот фрагмент текста в рамку, ввести заливку. Включить в текст документа два любых рисунка. При оформлении рисунков использовать различные способы обтекания и их размещения по отношению к тексту. Результаты сохранить.
7. Создать папку. Скопировать в нее файл, содержащий образец стандартного документа в графическом формате. По данному образцу создать шаблон. На базе шаблона новый документ, заполненный данными. Сохранить его в созданной папке.

Информационные технологии обработки числовых данных.

1. Скопировать файл, содержащий данные о сотрудниках организации, в личную папку. Вычислить размер налога на доходы физических лиц (13%) и сумму "К выдаче" для всех сотрудников. Используя логические функции, сформировать столбец, содержащий пометку о выделении надбавки тем сотрудникам, чей оклад меньше среднего на 100р. На отдельном рабочем листе сформировать таблицу со списком этих сотрудников. Результаты работы сохранить.
2. Скопировать файл, содержащий данные о сотрудниках организации, в личную папку. Подсчитать количество сотрудников со средним образованием. В таблице «Ведомость» сформировать столбец «Доплата на литературу» и ввести в него по 100 руб. для сотрудников со средним специальным образованием. В отдельную ячейку ввести значение курса доллара. Подсчитать значение столбца «Оклад» в рублях по текущему курсу доллара. На отдельном листе составить список женщин. Построить гистограмму, отображающую оклады женщин.

Скопировать столбец «Оклады» в таблицу «Сотрудники», составить сводную таблицу, содержащую средние оклады по специальностям для каждого подразделения.

3. Скопировать файл, содержащий данные о сотрудниках организации, в личную папку. Решить задачу: в связи с сокращением штатов необходимо уволить сотрудников: женщин старше 50 лет и мужчин старше 55 лет, назначив им равные выходные выплаты. На эти выплаты планируется затратить 60000 руб. Используя логические функции, сформировать столбец таблицы с выплатами увольняемым сотрудникам. Сформировать таблицу, содержащую количество увольняемых мужчин и женщин по отделам. Результаты работы сохранить
4. Скопировать файл, содержащий данные о сотрудниках организации, в личную папку. Решить задачу: к празднику руководство организации решило премировать женщин старше 50 лет, планируя потратить на это 100000 руб. Какой размер премии получит каждая женщина? Используя логические функции, сформировать столбец таблицы с разовыми выплатами, предусмотрев возможность автоматического пересчета этого столбца при изменении суммарного размера премии. Таблицу оформить. Результаты работы сохранить
5. Скопировать файл, содержащий данные о сотрудниках организации, в личную папку. Решить задачу: Руководство фирмы планирует отправить на курсы повышения квалификации сотрудников со средним или средним специальным образованием и стажем работы менее 3-х лет. Для этой цели организация выделяет 300000 руб. Определить среднее значение возможных выплат на обучение одного сотрудника. На отдельном рабочем листе сформировать таблицу со сведениями об этих сотрудниках. Результаты работы сохранить
6. Скопировать файл, содержащий данные о сотрудниках организации, в личную папку. В таблицу «Ведомость» ввести информацию о выплатах на детей для многодетных сотрудников (имеющих не менее трех детей) - 200р. на одного ребенка, предварительно поместить величину выплаты на каждого ребенка в отдельную ячейку. Подсчитать количество многодетных сотрудников в организации. Сформировать на отдельном листе список сотрудников с высшим образованием. Построить гистограмму, отображающую оклады этих сотрудников. Продемонстрировать возможности программы MS Excel по

оформлению гистограммы. С помощью сводной таблицы определить средний стаж работы на предприятии штатных сотрудников и совместителей в разных подразделениях.

- Используя табличный процессор Excel, построить графики функций $Y_1 = X - 3X - 100$ и $Y_2 = 5X^4 - X^3 - 200$ на интервале $[-3, 3]$ с шагом $h=0,5$. Определить точные координаты пересечения функций методом подбора параметра. Продемонстрировать возможности оформления графика. Результаты работы сохранить в личной папке.
- Разработать алгоритм решения задачи и построить график функции:

$$y = \begin{cases} \sqrt[3]{1+x^2} & \text{если } x \leq 0 \\ x + 1,28 & \text{в противном случае} \end{cases}$$

Для решения использовать логическую функцию **ЕСЛИ**. При оформлении решения задачи использовать графические средства

MS Excel. Результаты работы сохранить в личной папке.

- Рассчитать ежемесячные выплаты по кредиту в 45000 руб для различных значений процентной ставки и разных сроках выплаты кредита.
- Рассчитать варианты сроков выплаты кредита в 45000 руб для разных вариантов процентной ставки и значений ежемесячной выплаты.

Информационные технологии хранения и поиска данных

- Скопировать файл базы данных, содержащей сведения о сотрудниках организации, в личную папку. Создать запрос, изменяющий значение поля **"Оклад"**, в связи с его увеличением на 20 %. С помощью запроса дополнить базу таблицей **«Совместители»**, содержащей список совместителей. Результаты работы сохранить.
- Скопировать файл базы данных, содержащей сведения о сотрудниках организации, в личную папку. Вывести информацию о многодетных сотрудниках, упорядочив ее по номерам подразделений. С помощью запроса, создать таблицу с данными сотрудников, которым должны быть выплачены пособия. Результаты работы сохранить.
- Скопировать файл базы данных, содержащей сведения о сотрудниках организации, в личную папку. В запросе подсчитать средний оклад по каждому подразделению. Добавить в таблицу **"Ведомость"** поле **«Персональная надбавка»**. Ввести в это поле надбавку для сотрудников подразделения с минимальным средним окладом (размер надбавки - 20 % от оклада). Создать форму, в которой ввести поля **"Ф.И.О."**, **"№ подразделения"**, **"Оклад"**, **"Надбавка"**. Результаты работы сохранить.
- Скопировать файл базы данных, содержащей сведения о сотрудниках организации, в личную папку. В таблице **"Ведомость"** заполнить поле **"Выплаты на детей"**, учитывая, что пособие на одного ребенка составит 700 руб. С помощью запроса подсчитать количество детей сотрудников в каждом подразделении. Создать форму с полями: **"Ф.И.О."**, **"№ подразделения"**, **"Количество детей"**, **"Выплаты на детей"**. Результаты работы сохранить.
- Скопировать файл базы данных, содержащей сведения о сотрудниках организации, в личную папку. С помощью запроса создать таблицу **«Пенсионеры»**, в которую следует включить мужчин старше 60-ти и женщин старше 55-ти лет. Подсчитать число пенсионеров в каждом подразделении. Создать отчет, содержащий данные о пенсионерах, с группировкой записей по подразделениям. Результаты работы сохранить.
- Скопировать файл базы данных, содержащей сведения о сотрудниках организации, в личную папку. С помощью запроса заполнить поле **«Премия»** в таблице **«Ведомость»**, учитывая, что премия назначается только женщинам - штатным сотрудникам, имеющим детей, а ее размер составляет 700 руб. на ребенка. Подсчитать сумму премиальных выплат для каждого подразделения. Результаты работы сохранить.
- Скопировать файл базы данных, содержащей сведения о сотрудниках организации, в личную папку. Вывести информацию о сотрудниках призывного возраста (бездетные штатные сотрудники, мужчины, возраст от 18-ти до 27 лет). Создать отчет, содержащий

данные об этих сотрудниках, включая сведения о фонде оплаты труда этих сотрудников, сгруппировав записи по подразделениям. Результаты работы сохранить.

8. Скопировать файл базы данных, содержащей сведения о сотрудниках организации, в личную папку. С помощью запроса создать таблицу, содержащие сведения о сотрудниках, нуждающихся в повышении квалификации: образование среднее или среднее специальное и стаж работы менее 3-х лет.

3. Методические материалы, определяющие процедуры и критерии оценивания результатов обучения по дисциплине (модулю)

Для планирования расчета текущего рейтинга обучающегося используются следующие пропорции:

Вид учебного действия	Максимальная рейтинговая оценка, баллов
Академическая активность	10
практические задания	40
<i>из них: текущие практические задания</i>	20
<i>итоговое практическое задание</i>	20
рубежи текущего контроля	30
ИТОГО:	80

Критерии оценки теста:

«Зачтено» - если обучающийся правильно выполнил не менее 2/3 всей работы или допустил не более одной грубой ошибки и двух недочетов, не более одной грубой и одной негрубой ошибки, не более трех негрубых ошибок, одной негрубой ошибки и трех недочетов, при наличии четырех-пяти недочетов.

«Не зачтено» - если число ошибок и недочетов превысило норму для оценки 3 или правильно выполнено менее 2/3 всей работы.

Требования к выполнению доклада.

Рекомендуется следующая структура доклада:

- ☐ титульный лист, содержание доклада;
- ☐ краткое изложение;
- ☐ цели и задачи;
- ☐ изложение характера исследований и рассмотренных проблем, гипотезы, спорные вопросы;
- ☐ источники информации, методы сбора и анализа данных, степень их полноты и достоверности;
- ☐ анализ и толкование полученных в работе результатов;
- ☐ выводы и оценки;
- ☐ библиография и приложения.

Время выступления докладчика не должно превышать 10 минут.

Основные требования к оформлению доклада:

- титульный лист должен включать название доклада, наименование кафедры, фамилию студента;
- все использованные литературные источники сопровождаются библиографическим описанием;
- приводимая цитата из источника берется в кавычки (оформляются сноски);
- единицы измерения должны применяться в соответствии с действующими стандартами;
- все названия литературных источников следует приводить в соответствии с новейшими изданиями;

- рекомендуется включение таблиц, графиков, схем, если они отражают основное содержание или улучшают ее наглядность;
- названия фирм, учреждений, организаций и предприятий должны именоваться так, как они указываются в источнике;

Критерии оценки доклада

При выполнении доклада обучающийся должен продемонстрировать умение кратко излагать прочитанный материал, а также умение обобщать и анализировать материал по теме доклада.

Максимальная оценка за доклад: 8 баллов.

Основными критериями оценки доклада являются:

- ☐ актуальность выбранной темы и излагаемого материала – 2 балла;
- ☐ содержательность – 2 балла;
- ☐ структура и оформление доклада – 1 балл;
- ☐ четкость и выразительность выступления – 1 балл;
- ☐ умение пользоваться конспектом – 1 балл;
- ☐ точность и полнота ответов на вопросы – 1 балл.

Презентация

Требования к презентациям

1. Объем презентации 20 -50 слайдов.
2. На титульном слайде должно быть отражено:
 - ☐ наименование факультета;
 - ☐ наименование предметной (цикловой) комиссии;
 - ☐ тема презентации;
 - ☐ фамилия, имя, отчество, специальность, форма обучения, номер группы автора презентации;
 - ☐ фамилия, имя, отчество, степень, звание, должность руководитель работы;
 - ☐ год выполнения работы.
3. В презентации должны быть отражены обоснование актуальности представляемого материала, цели и задачи работы.
4. Содержание презентации должно включать наиболее значимый материал доклада, а также, при необходимости, таблицы, диаграммы, рисунки, фотографии, карты, видео – вставки, звуковое сопровождение.
5. Заключительный слайд должен содержать информацию об источниках информации для презентации.

Критерии оценки презентации

1. Объем презентации 20 -50 слайдов (1 балл).
2. Правильность оформления титульного слайда (0,5 балла);
3. Актуальность отобранного материала, обоснованность формулировки цели и задач работы (0,5 балла);
4. Наглядность и логичность презентации, обоснованность использования таблиц, диаграмм, рисунков, фотографий, карт, видео – вставок, звукового сопровождения; правильный выбор шрифтов, фона, других элементов дизайна слайда (2 балла).
5. Объем и качество источников информации (не менее 2-х интернет – источников и не менее 2-х литературных источников).

Требования к выполнению Эссе (реферата)

Эссе – литературное произведение небольшого объема, обычно прозаическое, свободной композиции, передающее индивидуальные впечатления, суждения, соображения автора о той или иной проблеме, теме, о том или ином событии или явлении.

Реферат (от лат. *refere* – сообщать) – краткое изложение в письменном виде или в форме публикации доклада, содержания научного труда (трудов), литературы по теме. Работа над рефератом условно разделяется на выбор темы, подбор литературы, подготовку и защиту плана; написание теоретической части и всего текста с указанием библиографических данных используемых источников, подготовку доклада, выступление с ним. Тематика рефератов полностью связана с основными вопросами изучаемого курса.

Тему эссе (реферата) обучающиеся выбирают самостоятельно, но если на одну тему претендует несколько студентов, на помощь приходит преподаватель. Список литературы к темам не дается, и обучающиеся самостоятельно ведут библиографический поиск, причем им не рекомендуется ограничиваться университетской библиотекой.

Важно учитывать, что написание реферата требует от обучающихся определенных усилий. Особое внимание следует уделить подбору литературы, методике ее изучения с целью отбора и обработки собранного материала, обоснованию актуальности темы и теоретического уровня обоснованности используемых в качестве примеров фактов какой-либо деятельности.

Выбрав тему реферата, начав работу над литературой, необходимо составить план. Изучая литературу, продолжается обдумывание темы, осмысливание прочитанного, делаются выписки, сопоставляются точки зрения разных авторов и т.д. Реферативная работа сводится к тому, чтобы в ней выделились две взаимосвязанные стороны: во-первых, ее следует рассматривать как учебное задание, которое должен выполнить обучаемый, а во-вторых, как форму научной работы, творческого воображения при выполнении учебного задания.

Наличие плана реферата позволяет контролировать ход работы, избежать формального переписывания текстов из первоисточников.

Оформление реферата включает титульный лист, оглавление и краткий список использованной литературы. Список использованной литературы размещается на последней странице рукописи или печатной форме реферата. Реферат выполняется в письменной или печатной форме на белых листах формата А4 (210 x 297 мм). Шрифт Times New Roman, кегель 14, через 1,5 интервала при соблюдении следующих размеров текста: верхнее поле – 25 мм, нижнее – 20 мм, левое – 30 мм, правое – 15 мм. Нумерация страниц производится сверху листа, по центру. Титульный лист нумерации не подлежит.

Рефераты должны быть написаны простым, ясным языком, без претензий на наукообразность. Следует избегать сложных грамматических оборотов, непривычных терминов и символов. Если же такие термины и символы все-таки приводятся, то необходимо разъяснять их значение при первом упоминании в тексте реферата. Это правило касается и дипломных работ.

Объем реферата предполагает тщательный отбор информации, необходимой для краткого изложения вопроса. Важнейший этап – редактирование готового текста реферата и подготовка к обсуждению. Обсуждение требует хорошей ориентации в материале темы, умения выделить главное, поставить дискуссионный вопрос, привлечь внимание слушателей к интересной литературе, логично и убедительно изложить свои мысли.

Рефераты обязательно подлежат защите. Процедура защиты начинается с определения оппонентов защищающего свою работу. Они стремятся дать основательный анализ работы студента, обращают внимание на положительные моменты и недостатки реферата, дают общую оценку содержанию, форме преподнесения материала, характеру использованной литературы. Иногда они дополняют тот или иной раздел реферата. Последнее особенно ценно, ибо говорит о глубоком знании обучающимся-оппонентом изучаемой проблемы.

Обсуждение не ограничивается заслушиванием оппонентов. Другие обучающиеся имеют право уточнить или опровергнуть какое-либо утверждение. Преподаватель предлагает любому обучающемуся задать вопрос по существу доклада или попытаться подвести итог обсуждению.

Алгоритм работы над рефератом

1. Выбор темы

Тема должна быть сформулирована грамотно (с литературной точки зрения);

В названии реферата следует поставить четкие рамки рассмотрения темы;

Желательно избегать слишком длинных названий;

Следует по возможности воздерживаться от использования в названии спорных с научной точки зрения терминов, излишней наукообразности, а также чрезмерного упрощения формулировок.

2. Реферат следует составлять из пяти основных частей: введения; основной части; заключения; списка литературы; приложений.

3. Основные требования к введению:

Во введении не следует концентрироваться на содержании; введение должно включать краткое обоснование актуальности темы реферата, где требуется показать, почему данный вопрос может представлять научный интерес и есть ли связь представляемого материала с современностью. Таким образом, тема реферата должна быть актуальна либо с научной точки зрения, либо с современных позиций.

Очень важно выделить цель, а также задачи, которые требуется решить для выполнения цели;

Введение должно содержать краткий обзор изученной литературы, в котором указывается взятый из того или иного источника материал, кратко анализируются изученные источники, показываются их сильные и слабые стороны;

Объем введения составляет две страницы текста.

4. Требования к основной части реферата:

Основная часть содержит материал, отобранный для рассмотрения проблемы;

Также основная часть должна включать в себя собственно мнение учащихся и сформулированные самостоятельные выводы, опирающиеся на приведенные факты;

Материал, представленный в основной части, должен быть логически изложен и распределен по параграфам, имеющим свои названия;

В изложении основной части необходимо использовать сноски (в первую очередь, когда приводятся цифры и чьи-то цитаты);

Основная часть должна содержать иллюстративный материал (графики, таблицы и т. д.);

Объем основной части составляет около 10 страниц.

5. Требования к заключению:

В заключении формулируются выводы по параграфам, обращается внимание на выдвинутые во введении задачи и цели;

Заключение должно быть четким, кратким, вытекающим из содержания основной части.

6. Требования к оформлению списка литературы (по ГОСТу):

Необходимо соблюдать правильность последовательности записи источников: сначала следует писать фамилию, а после инициалы; название работы не ставится в кавычки; после названия сокращенно пишется место издания; затем идет год издания; наконец, называется процитированная страница.

Критерии оценки реферата

Студент, защищающий реферат, должен рассказать о его актуальности, поставленных целях и задачах, изученной литературе, структуре основной части, сделанных в ходе работы выводах.

По окончании выступления ему может быть задано несколько вопросов по представленной проблеме.

Оценка складывается из соблюдения требований к реферату, грамотного раскрытия темы, умения четко рассказывать о представленном реферате, способности понять суть задаваемых по работе вопросов и найти точные ответы на них.

Реферат, в котором полностью освещена тема и который оформлен согласно требованиям, оценивается до 15 баллов.

В процессе определения рубежного рейтинга обучающегося используется следующая шкала:

Рубежный рейтинг	Критерии оценки освоения обучающимся дисциплины в ходе контрольных мероприятий промежуточной аттестации
19-20 рейтинговых баллов	обучающийся глубоко и прочно усвоил программный материал, исчерпывающе, последовательно, грамотно и логически стройно его излагает, тесно увязывает с задачами и будущей деятельностью, не затрудняется с ответом при видоизменении задания, свободно справляется с задачами и практическими заданиями, правильно обосновывает принятые решения, умеет самостоятельно обобщать и излагать материал, не допуская ошибок (<i>отлично</i>)
16-18 рейтинговых баллов	обучающийся твердо знает программный материал, грамотно и по существу излагает его, не допуская существенных неточностей в ответе на вопрос, может правильно применять теоретические положения и владеет необходимыми умениями и навыками при выполнении практических заданий (<i>хорошо</i>)
13-15 рейтинговых баллов	обучающийся освоил основной материал, но не знает отдельных деталей, допускает неточности, недостаточно правильные формулировки, нарушает последовательность в изложении программного материала и испытывает затруднения в выполнении практических заданий (<i>удовлетворительно</i>)
1-12 рейтинговых баллов	обучающийся не знает значительной части программного материала, допускает существенные ошибки, с большими затруднениями выполняет практические задания, задачи (<i>неудовлетворительно</i>)
0 баллов	не аттестован

4. Лист регистрации изменений

№ п/п	Содержание изменения	Реквизиты документа	Дата введения изменения
1.	Утверждена и введена в действие решением ПЦК естественно-математических дисциплин, физической культуры и БЖ на основании Федерального государственного образовательного стандарта среднего профессионального образования по специальности 40.02.01 - Право и организация социального обеспечения (среднее профессиональное образование), утвержденного приказом Министерства образования и науки Российской Федерации от 12.05.2014 г. № 508	Протокол заседания ПЦК естественно-математических дисциплин, физической культуры и БЖ № 10 от «10» мая 2022 года	01.09.2022
2.			