



МИНИСТЕРСТВО НАУКИ И ВЫСШЕГО ОБРАЗОВАНИЯ РОССИЙСКОЙ ФЕДЕРАЦИИ
ФЕДЕРАЛЬНОЕ ГОСУДАРСТВЕННОЕ БЮДЖЕТНОЕ ОБРАЗОВАТЕЛЬНОЕ
УЧРЕЖДЕНИЕ ВЫСШЕГО ОБРАЗОВАНИЯ

**«РОССИЙСКИЙ ГОСУДАРСТВЕННЫЙ СОЦИАЛЬНЫЙ
УНИВЕРСИТЕТ»**

**ФОНД ОЦЕНОЧНЫХ СРЕДСТВ ДИСЦИПЛИН (МОДУЛИ)
ЧАСТЬ 2**

**ОСНОВНАЯ ПРОФЕССИОНАЛЬНАЯ ОБРАЗОВАТЕЛЬНАЯ
ПРОГРАММА
СРЕДНЕГО ПРОФЕССИОНАЛЬНОГО ОБРАЗОВАНИЯ**

**Специальность
39.02.01 Социальная работа**

**Уровень профессионального образования
Среднее профессиональное образование
программа базовой подготовки
на базе среднего общего образования**

**Год начала подготовки по основной профессиональной образовательной
программе**

2022



Министерство науки и высшего образования Российской Федерации
ФЕДЕРАЛЬНОЕ ГОСУДАРСТВЕННОЕ БЮДЖЕТНОЕ ОБРАЗОВАТЕЛЬНОЕ УЧРЕЖДЕНИЕ
ВЫСШЕГО ОБРАЗОВАНИЯ
«РОССИЙСКИЙ ГОСУДАРСТВЕННЫЙ СОЦИАЛЬНЫЙ
УНИВЕРСИТЕТ»



**ФОНД ОЦЕНОЧНЫХ СРЕДСТВ ДЛЯ ПРОМЕЖУТОЧНОЙ
АТТЕСТАЦИИ ОБУЧАЮЩИХСЯ ПО ДИСЦИПЛИНЕ:**

Наименование образовательной программы
ОП.06 ОСНОВЫ ПЕДАГОГИКИ И ПСИХОЛОГИИ

Специальность
39.02.01 Социальная работа

Социально-экономический профиль

ОБРАЗОВАТЕЛЬНАЯ ПРОГРАММА СРЕДНЕГО
ПРОФЕССИОНАЛЬНОГО ОБРАЗОВАНИЯ - ПРОГРАММА
ПОДГОТОВКИ СПЕЦИАЛИСТОВ СРЕДНЕГО ЗВЕНА

Уровень профессионального образования
Среднее профессиональное образование

программа углублённой подготовки
на базе среднего общего образования

Очная форма обучения

Москва 2022 г

Фонд оценочных средств для промежуточной аттестации обучающихся по учебной дисциплине **«Основы педагогики и психологии»** разработана на основании федерального государственного образовательного стандарта высшего образования по специальности **39.02.01 Социальная работа (углубленная подготовка)**, утвержденного приказом Министерства образования и науки Российской Федерации от 12.05.2014 г. № 506, учебного плана по основной профессиональной образовательной программе **среднего профессионального образования «Социальная работа»**.

Фонд оценочных средств для промежуточной аттестации обучающихся по учебной дисциплине разработан рабочей группой рабочей группой в составе: к.ист.н. Алиева З.К..

Руководитель основной профессиональной образовательной программы кандидат исторических наук

З.К.Алиева

Фонд оценочных средств для промежуточной аттестации обучающихся по учебной дисциплине обсужден и утвержден на заседании ПЦК гуманитарных и общественных дисциплин
Протокол № 10 от «10» мая 2022 года.

Председатель ПЦК гуманитарных и общественных дисциплин кандидат исторических наук

З.К. Алиева

(подпись)

Фонд оценочных средств для промежуточной аттестации обучающихся по учебной дисциплине рекомендован к утверждению

Автономная некоммерческая организация
Культурный центр «Грин Хилл»



С.А. Королев

(подпись)

СОДЕРЖАНИЕ:

1. Форма промежуточной аттестации обучающегося по учебной дисциплине..... 4

2. Типовые контрольные задания или иные материалы, необходимые для оценки результатов обучения по дисциплине (модулю)4

3. Методические материалы, определяющие процедуры и критерии оценивания результатов обучения по дисциплине (модулю)6

4. Лист регистрации изменений
.....**Ошибка! Закладка не определена.**

1. Форма промежуточной аттестации обучающегося по учебной дисциплине.

Контрольным мероприятием промежуточной аттестации обучающихся по учебной дисциплине является дифференцированный зачет, который проводится в письменной форме.

Дифференцированный зачет состоит из письменного ответа на два вопроса теоретического характера и решения аналитического задания.

2. Типовые контрольные задания или иные материалы, необходимые для оценки результатов обучения по дисциплине (модулю)

Теоретический блок вопросов:

Теоретический блок вопросов:

Контрольные задания

1. Дополните перечень принципов воспитания:
принцип индивидуального подхода к ребенку,

2. Определите, о каком понятии педагогики идет речь:

а) деятельность по предупреждению социальной проблемы, социального отклонения или удержанию их на социально терпимом уровне посредством устранения или нейтрализации порождающих их причин (_____);

б) организованный социально-педагогический процесс восстановления социального статуса, утраченных либо несформированных социальных навыков дезадаптированных несовершеннолетних, переориентация их социальных установок за счет включения в новые позитивно ориентированные отношения и виды деятельности (_____);

в) устойчивое проявление личностью асоциальных форм поведения, деформация системы ценностей, саморегуляции, отчуждение от основных институтов социализации – семьи, образовательных учреждений (_____)

3. Назовите основные направления профилактики девиантного поведения несовершеннолетнего, подробно раскройте одно из направлений: а) раннее выявление детей «группы риска», б) _____ в) _____

4. Перечислите функции коррекции отклоняющегося поведения подростка, подробно раскройте одну из них: а) восстановительная, б) _____, в) _____

5. Назовите методики, которые Вы использовали бы для диагностики внутриколлективных отношений.

6. Сформулируйте основные задачи трудового воспитания и профориентационной работы: а) постепенное формирование у школьников внутренней готовности к осознанному и самостоятельному построению, корректировке и реализации перспектив своего профессионального развития; б)....., в)....., г)....., д).....

7. Приведите примеры индивидуальных, коллективных, наглядно-информационных форм работы педагога с родителями.

8. Какие параметры с точки зрения семейной педагогики необходимо отразить в паспорте семьи воспитанника.

9. Одно из направлений воспитательной работы заключается в организации досуговой деятельности воспитанников. Существует несколько интерпретаций понятия «досуг». Какое содержание Вы вкладываете в категорию «досуг»?

10. Одной из распространенных форм организации досуга детей является клубная деятельность. Укажите условия эффективности клубной деятельности.

11. Один из первых организаторов клубных объединений С.Т. Шацкий считал: «...чтобы соперничать с улицей, клуб должен создавать среду, в которой детям было бы интересно; работники клуба должны обладать фантазией, уметь разнообразить формы работы». Что, на Ваш взгляд, привлекает современных детей и подростков в клубной жизни?

12. Перечислите принципы организации клубной деятельности (Принцип добровольности объединения людей с общими интересами;

13. Назовите основные функции игровых технологий в процессе воспитания и обучения. Покажите социально-педагогическое значение игровых технологий в работе с воспитанниками.

14. Поставьте в соответствие определения и понятия «безнадзорные дети», «беспризорные дети».

Дети, лишенные присмотра, внимания, позитивного влияния со стороны родителей или лиц их заменяющих (_____).

Дети, которые не имеют родительского и государственного попечения, постоянного места жительства, соответствующих возрасту позитивных занятий, необходимого ухода, систематического обучения и развивающего воспитания (_____).

Перечислите причины безнадзорности несовершеннолетних в современном российском обществе.

15. От чего зависит выбор того или иного метода обучения. Приведите конкретные примеры.

16. В 1913 году в Санкт-Петербурге вышла в свет книга Фридриха Паульсена «Педагогика». Автор убедительно доказывал, что дать классификацию методов воспитания невозможно: и воспитанник, и воспитатель индивидуальны. Согласны ли Вы с тем, что не возможно дать классификацию методов воспитания?

Аналитическое задание:

1. Разработать и обосновать собственную (оригинальную, авторскую) типологию черт характера личности, привести конкретные примеры.

2. Разработать и обосновать собственную (оригинальную, авторскую) типологию этапов (периодов) возрастного развития.

3. Создать собственную (оригинальную, авторскую) классификацию методов обучения (с учетом мотивации обучающихся в современных школах, вузах), привести конкретные примеры.

4. Разработать и обосновать собственную (оригинальную, авторскую) типологию индивидуальных стилей учебно-познавательной деятельности (школьников, обучающихся).

5. Разработать и обосновать собственную (оригинальную, авторскую) типологию индивидуальных стилей педагогической деятельности (учителей школ, преподавателей вузов).

6. Создать собственную (оригинальную, авторскую) классификацию методов воспитания (в частности, методов воспитания в современных семьях), привести конкретные примеры.

7. Письменный ответ на задание: «В 1913 году в Санкт-Петербурге вышла в свет книга Фридриха Паульсена «Педагогика». Автор убедительно доказывал, что дать классификацию методов воспитания невозможно: и воспитанник, и воспитатель индивидуальны. Согласны ли Вы с тем, что не возможно дать классификацию методов воспитания? Аргументируйте свой ответ».

8. Разработка проекта «Идеальная школа 20-х годов XXI века».

9. Разработка проекта «Идеальный вуз 20-х годов XXI века».

10. Разработать и обосновать собственную (оригинальную, авторскую) типологию детских коллективов.

11. Создайте собственную типологию руководителей. Письменный ответ на задание: «Как вы понимаете слова китайского философа Лао Цзы (4-3 вв. до н. э.): «Отличный руководитель тот, о существовании которого люди догадываются. Посредственный - кому

подчиняются и бурно приветствуют. Плохой – кого боятся и презирают. Но если руководитель поистине прекрасный, то подчиненные говорят: «Мы это сделали сами».

12. Разработка проектов, выполненных в микрогруппах или индивидуально: «Профессиограмма руководителя школы, учреждения дополнительного образования детей, вуза (по выбору обучающийся); «Имидж современного руководителя учреждения образования (среднего, среднего профессионального, высшего профессионального)» (по выбору обучающийся).

13. Проанализировать Устав образовательного учреждения (школы, вуза) с точки зрения отражения в нем прав и обязанностей участников образовательного процесса, его соответствия основным документам в сфере образования.

14. На основе анализа художественной, публицистической, научно-популярной литературы подготовить примеры по теме «Семья «группы социального риска»: проблемы и пути их решения».

15. На основе анализа художественной, публицистической, научно-популярной литературы подготовить примеры по теме «Семейные конфликты: причины возникновения и пути их решения».

3. Методические материалы, определяющие процедуры и критерии оценивания результатов обучения по дисциплине (модулю)

Для планирования расчёта текущего рейтинга обучающегося используются следующие пропорции:

Вид учебного действия	Максимальная рейтинговая оценка, баллов
Академическая активность	10
практические задания	40
<i>из них: текущие практические задания</i>	20
<i>итоговое практическое задание</i>	20
рубежи текущего контроля	30
ИТОГО:	80

Критерии оценки теста:

«Зачтено» - если обучающийся правильно выполнил не менее 2/3 всей работы или допустил не более одной грубой ошибки и двух недочётов, не более одной грубой и одной негрубой ошибки, не более трёх негрубых ошибок, одной негрубой ошибки и трёх недочётов, при наличии четырёх-пяти недочётов.

«Не зачтено» - если число ошибок и недочётов превысило норму для оценки 3 или правильно выполнено менее 2/3 всей работы.

Требования к выполнению доклада.

Рекомендуется следующая структура доклада:

- титульный лист, содержание доклада;
- краткое изложение;
- цели и задачи;
- изложение характера исследований и рассмотренных проблем, гипотезы, спорные вопросы;
- источники информации, методы сбора и анализа данных, степень их полноты и достоверности;
- анализ и толкование полученных в работе результатов;
- выводы и оценки;
- библиография и приложения.

Время выступления докладчика не должно превышать 10 минут.

Основные требования к оформлению доклада:

- титульный лист должен включать название доклада, наименование кафедры, фамилию обучающийся;
- все использованные литературные источники сопровождаются библиографическим описанием;
- приводимая цитата из источника берётся в кавычки (оформляются сноски);
- единицы измерения должны применяться в соответствии с действующими стандартами;
- все названия литературных источников следует приводить в соответствии с новейшими изданиями;
- рекомендуется включение таблиц, графиков, схем, если они отражают основное содержание или улучшают ее наглядность;
- названия фирм, учреждений, организаций и предприятий должны именоваться так, как они указываются в источнике;

Критерии оценки доклада

При выполнении доклада обучающийся должен продемонстрировать умение кратко излагать прочитанный материал, а также умение обобщать и анализировать материал по теме доклада.

Максимальная оценка за доклад: 8 баллов.

Основными критериями оценки доклада являются:

- актуальность выбранной темы и излагаемого материала – 2 балла;
- содержательность – 2 балла;
- структура и оформление доклада – 1 балл;
- чёткость и выразительность выступления – 1 балл;
- умение пользоваться конспектом – 1 балл;
- точность и полнота ответов на вопросы – 1 балл.

Презентация

Требования к презентациям

1. Объём презентации 20 -50 слайдов.
2. На титульном слайде должно быть отражено:
 - наименование факультета;
 - наименование предметной (цикловой) комиссии;
 - тема презентации;
 - фамилия, имя, отчество, специальность, форма обучения, номер группы автора презентации;
 - фамилия, имя, отчество, степень, звание, должность руководитель работы;
 - год выполнения работы.
3. В презентации должны быть отражено обоснование актуальности представляемого материала, цели и задачи работы.
4. Содержание презентации должно включать наиболее значимый материал доклада, а также, при необходимости, таблицы, диаграммы, рисунки, фотографии, карты, видео – вставки, звуковое сопровождение.
5. Заключительный слайд должен содержать информацию об источниках информации для презентации.

Критерии оценки презентации

1. Объём презентации 20 -50 слайдов (1 балл).
2. Правильность оформления титульного слайда (0,5 балла);
3. Актуальность отобранного материала, обоснованность формулировки цели и задач работы (0,5 балла);

4. Наглядность и логичность презентации, обоснованность использования таблиц, диаграмм, рисунков, фотографий, карт, видео – вставок, звукового сопровождения; правильный выбор шрифтов, фона, других элементов дизайна слайда (2 балла).

5. Объём и качество источников информации (не менее 2-х интернет – источников и не менее 2-х литературных источников).

Требования к выполнению Эссе (реферата)

Эссе – литературное произведение небольшого объёма, обычно прозаическое, свободной композиции, передающее индивидуальные впечатления, суждения, соображения автора о той или иной проблеме, теме, о том или ином событии или явлении.

Реферат (от лат. *refere* – сообщать) – краткое изложение в письменном виде или в форме публикации доклада, содержания научного труда (трудов), литературы по теме. Работа над рефератом условно разделяется на выбор темы, подбор литературы, подготовку и защиту плана; написание теоретической части и всего текста с указанием библиографических данных используемых источников, подготовку доклада, выступление с ним. Тематика рефератов полностью связана с основными вопросами изучаемого курса.

Тему эссе (реферата) обучающиеся выбирают самостоятельно, но если на одну тему претендует несколько обучающихся, на помощь приходит преподаватель. Список литературы к темам не даётся, и обучающиеся самостоятельно ведут библиографический поиск, причём им не рекомендуется ограничиваться университетской библиотекой.

Важно учитывать, что написание реферата требует от обучающихся определенных усилий. Особое внимание следует уделить подбору литературы, методике ее изучения с целью отбора и обработки собранного материала, обоснованию актуальности темы и теоретического уровня обоснованности используемых в качестве примеров фактов какой-либо деятельности.

Выбрав тему реферата, начав работу над литературой, необходимо составить план. Изучая литературу, продолжается обдумывание темы, осмысливание прочитанного, делаются выписки, сопоставляются точки зрения разных авторов и т.д. Реферативная работа сводится к тому, чтобы в ней выделились две взаимосвязанные стороны: во-первых, ее следует рассматривать как учебное задание, которое должен выполнить обучаемый, а во-вторых, как форму научной работы, творческого воображения при выполнении учебного задания.

Наличие плана реферата позволяет контролировать ход работы, избежать формального переписывания текстов из первоисточников.

Оформление реферата включает титульный лист, оглавление и краткий список использованной литературы. Список использованной литературы размещается на последней странице рукописи или печатной форме реферата. Реферат выполняется в письменной или печатной форме на белых листах формата А4 (210 x 297 мм). Шрифт Times New Roman, кегель 14, через 1,5 интервала при соблюдении следующих размеров текста: верхнее поле – 25 мм, нижнее – 20 мм, левое – 30 мм, правое – 15 мм. Нумерация страниц производится сверху листа, по центру. Титульный лист нумерации не подлежит.

Рефераты должны быть написаны простым, ясным языком, без претензий на наукообразность. Следует избегать сложных грамматических оборотов, непривычных терминов и символов. Если же такие термины и символы все-таки приводятся, то необходимо разъяснять их значение при первом упоминании в тексте реферата. Это правило касается и дипломных работ.

Объем реферата предполагает тщательный отбор информации, необходимой для краткого изложения вопроса. Важнейший этап – редактирование готового текста реферата и подготовка к обсуждению. Обсуждение требует хорошей ориентации в материале темы, умения выделить главное, поставить дискуссионный вопрос, привлечь внимание слушателей к интересной литературе, логично и убедительно изложить свои мысли.

Рефераты обязательно подлежат защите. Процедура защиты начинается с определения оппонентов защищающего свою работу. Они стремятся дать основательный

анализ работы обучающийся, обращают внимание на положительные моменты и недостатки реферата, дают общую оценку содержанию, форме преподнесения материала, характеру использованной литературы. Иногда они дополняют тот или иной раздел реферата. Последнее особенно ценно, ибо говорит о глубоком знании обучающимся-оппонентом изучаемой проблемы.

Обсуждение не ограничивается выслушиванием оппонентов. Другие обучающиеся имеют право уточнить или опровергнуть какое-либо утверждение. Преподаватель предлагает любому обучающемуся задать вопрос по существу доклада или попытаться подвести итог обсуждению.

Алгоритм работы над рефератом

1. Выбор темы

Тема должна быть сформулирована грамотно (с литературной точки зрения);

В названии реферата следует поставить чёткие рамки рассмотрения темы;

Желательно избегать слишком длинных названий;

Следует по возможности воздерживаться от использования в названии спорных с научной точки зрения терминов, излишней наукообразности, а также чрезмерного упрощения формулировок.

2. Реферат следует составлять из пяти основных частей: введения; основной части; заключения; списка литературы; приложений.

3. Основные требования к введению:

Во введении не следует концентрироваться на содержании; введение должно включать краткое обоснование актуальности темы реферата, где требуется показать, почему данный вопрос может представлять научный интерес и есть ли связь представляемого материала с современностью. Таким образом, тема реферата должна быть актуальна либо с научной точки зрения, либо с современных позиций.

Очень важно выделить цель, а также задачи, которые требуется решить для выполнения цели;

Введение должно содержать краткий обзор изученной литературы, в котором указывается взятый из того или иного источника материал, кратко анализируются изученные источники, показываются их сильные и слабые стороны;

Объем введения составляет две страницы текста.

4. Требования к основной части реферата:

Основная часть содержит материал, отобранный для рассмотрения проблемы;

Также основная часть должна включать в себя собственно мнение учащихся и сформулированные самостоятельные выводы, опирающиеся на приведённые факты;

Материал, представленный в основной части, должен быть логически изложен и распределён по параграфам, имеющим свои названия;

В изложении основной части необходимо использовать сноски (в первую очередь, когда приводятся цифры и чьи-то цитаты);

Основная часть должна содержать иллюстративный материал (графики, таблицы и т. д.);

Объем основной части составляет около 10 страниц.

5. Требования к заключению:

В заключении формулируются выводы по параграфам, обращается внимание на выдвинутые во введении задачи и цели;

Заключение должно быть чётким, кратким, вытекающим из содержания основной части.

6. Требования к оформлению списка литературы (по ГОСТу):

Необходимо соблюдать правильность последовательности записи источников: сначала следует писать фамилию, а после инициалы; название работы не ставится в

кавычки; после названия сокращённо пишется место издания; затем идёт год издания; наконец, называется процитированная страница.

Критерии оценки реферата

Обучающийся, защищающий реферат, должен рассказать о его актуальности, поставленных целях и задачах, изученной литературе, структуре основной части, сделанных в ходе работы выводах.

По окончании выступления ему может быть задано несколько вопросов по представленной проблеме.

Оценка складывается из соблюдения требований к реферату, грамотного раскрытия темы, умения чётко рассказывать о представленном реферате, способности понять суть задаваемых по работе вопросов и найти точные ответы на них.

Реферат, в котором полностью освещена тема и который оформлен согласно требованиям, оценивается до 15 баллов.

В процессе определения рубежного рейтинга обучающегося используется следующая шкала:

Рубежный рейтинг	Критерии оценки освоения обучающимся учебной дисциплины в ходе контрольных мероприятий промежуточной аттестации
19-20 рейтинговых баллов	обучающийся глубоко и прочно усвоил программный материал, исчерпывающе, последовательно, грамотно и логически стройно его излагает, тесно увязывает с задачами и будущей деятельностью, не затрудняется с ответом при видоизменении задания, свободно справляется с задачами и практическими заданиями, правильно обосновывает принятые решения, умеет самостоятельно обобщать и излагать материал, не допуская ошибок (<i>отлично</i>)
16-18 рейтинговых баллов	обучающийся твёрдо знает программный материал, грамотно и по существу излагает его, не допуская существенных неточностей в ответе на вопрос, может правильно применять теоретические положения и владеет необходимыми умениями и навыками при выполнении практических заданий (<i>хорошо</i>)
13-15 рейтинговых баллов	обучающийся освоил основной материал, но не знает отдельных деталей, допускает неточности, недостаточно правильные формулировки, нарушает последовательность в изложении программного материала и испытывает затруднения в выполнении практических заданий (<i>удовлетворительно</i>)
1-12 рейтинговых баллов	обучающийся не знает значительной части программного материала, допускает существенные ошибки, с большими затруднениями выполняет практические задания, задачи (<i>неудовлетворительно</i>)
0 баллов	не аттестован

Лист регистрации изменений

№ п/п	Содержание изменения	Реквизиты документа	Дата введения изменения
1.	Утверждена и введена в действие решением ПЦК гуманитарных и общественных дисциплин на основании Федерального государственного образовательного стандарта среднего профессионального образования по специальности 39.02.01 Социальная работа (углублённая подготовка) , утверждённого приказом Министерства образования и науки Российской Федерации от 12.05. 2014 г. N 506	Протокол заседания ПЦК гуманитарных и общественных дисциплин № 10 от «10» мая 2022 года	01.09.2022
2.			



Министерство науки и высшего образования Российской Федерации
ФЕДЕРАЛЬНОЕ ГОСУДАРСТВЕННОЕ БЮДЖЕТНОЕ ОБРАЗОВАТЕЛЬНОЕ УЧРЕЖДЕНИЕ
ВЫСШЕГО ОБРАЗОВАНИЯ
«РОССИЙСКИЙ ГОСУДАРСТВЕННЫЙ СОЦИАЛЬНЫЙ
УНИВЕРСИТЕТ»



УТВЕРЖДАЮ
Директор Колледжа

А.В. Косоплечев
«24» мая 2022 г.

**ФОНД ОЦЕНОЧНЫХ СРЕДСТВ ДЛЯ ПРОМЕЖУТОЧНОЙ
АТТЕСТАЦИИ ОБУЧАЮЩИХСЯ ПО ДИСЦИПЛИНЕ:**

Наименование образовательной программы
ОП.07 ОСНОВЫ СОЦИАЛЬНОЙ МЕДИЦИНЫ

Специальность
39.02.01 Социальная работа

Социально-экономический профиль

ОБРАЗОВАТЕЛЬНАЯ ПРОГРАММА СРЕДНЕГО
ПРОФЕССИОНАЛЬНОГО ОБРАЗОВАНИЯ - ПРОГРАММА
ПОДГОТОВКИ СПЕЦИАЛИСТОВ СРЕДНЕГО ЗВЕНА

Уровень профессионального образования
Среднее профессиональное образование

программа углублённой подготовки
на базе среднего общего образования

Очная форма обучения

Москва 2022 г

Фонд оценочных средств для промежуточной аттестации обучающихся по учебной дисциплине «**Основы социальной медицины**» разработан на основании федерального государственного образовательного стандарта среднего профессионального образования по специальности **39.02.01 Социальная работа**, утвержденного приказом Министерства образования и науки Российской Федерации от 12.05.2014 № 506, учебного плана по основной профессиональной образовательной программе среднего профессионального образования – программе подготовки специалистов среднего звена Социальная работа.

Фонд оценочных средств для промежуточной аттестации обучающихся по учебной дисциплине разработан рабочей группой в составе:
к.ист.н. Алиева З.К.

Руководитель основной профессиональной образовательной программы кандидат исторических наук

З.К.Алиева

Фонд оценочных средств для промежуточной аттестации обучающихся по учебной дисциплине обсужден и утвержден на заседании ПЦК естественно-математических дисциплин, физической культуры и БЖ.
Протокол № 10 от «10» мая 2022 года

Председатель ПЦК (естественно-математических дисциплин, физической культуры и БЖ)

А. В. Ерпелев

(подпись)

Фонд оценочных средств для промежуточной аттестации обучающихся по учебной дисциплине рекомендован к утверждению представителями организаций-работодателей:

Автономная некоммерческая организация
Культурный центр «Грин Хилл»



(подпись)

С.А. Королев

СОДЕРЖАНИЕ

1. Форма промежуточной аттестации обучающегося по учебной дисциплине.....	4
2. Типовые контрольные задания или иные материалы, необходимые для оценки результатов обучения по дисциплине	4
Лист регистрации изменений	Ошибка! Закладка не определена.

1. Форма промежуточной аттестации обучающегося по учебной дисциплине

Контрольным мероприятием промежуточной аттестации обучающихся по учебной дисциплине является **дифференцированный зачет**, который проводится в **устной** форме.

2. Типовые контрольные задания или иные материалы, необходимые для оценки результатов обучения по дисциплине

Примерный перечень контрольных заданий к промежуточной аттестации.

1. Основные понятия социальной медицины.
2. Объекты и субъекты взаимодействия специалиста по социальной работе в процессе решения медико-социальных проблем клиента.
3. Понятия «здоровье», «болезнь». Факторы, определяющие здоровье: биологическое, психическое, социальное и духовно-нравственное здоровье.
4. Факторы риска заболевания.
5. Здоровье индивидуальное, групповое, здоровье населения. Объективные показатели здоровья населения и общественного здоровья.
6. Роль специалиста по социальной работе в формировании здоровья населения.
7. Образ жизни – главный фактор здоровья.
8. Понятия «алкоголизм» и «пьянство». Медико-социальные последствия алкоголизма. Меры предупреждения пьянства и алкоголизма.
9. Понятие наркомании. Критерии наркотических средств. Особенности наркомании по сравнению с алкоголизмом и ее последствия.
10. Токсикомания. Меры борьбы с токсикоманией и наркоманией.
11. Табакокурение, его последствия и меры борьбы с ним.
12. Социально-медицинское профилактическое направление деятельности органов здравоохранения.
13. Санитарно-эпидемиологическое благополучие населения.
14. Порядок предоставления медицинской помощи ВИЧ-инфицированным.
15. Меры социальной поддержки для ВИЧ-инфицированных и членов их семей.
16. Основные неинфекционные заболевания и организация социально-медицинской помощи больным.
17. Понятие, виды и принципы медико-социальной реабилитации.
18. Трудовая реабилитация инвалидов.
19. Медицинская этика. Основные этические принципы в медицине.
20. Деонтология, медицинская деонтология: понятия, сущность и аспекты.

3. Методические материалы, определяющие процедуры и критерии оценивания результатов обучения по дисциплине (модулю)

Для планирования расчёта текущего рейтинга обучающегося используются следующие пропорции:

Вид учебного действия	Максимальная рейтинговая оценка, баллов
Академическая активность	10
практические задания	40
<i>из них: текущие практические задания</i>	20

<i>итоговое практическое задание</i>	20
рубежи текущего контроля	30
ИТОГО:	80

Критерии оценки теста:

«Зачтено» - если обучающийся правильно выполнил не менее 2/3 всей работы или допустил не более одной грубой ошибки и двух недочётов, не более одной грубой и одной негрубой ошибки, не более трёх негрубых ошибок, одной негрубой ошибки и трёх недочётов, при наличии четырёх-пяти недочётов.

«Не зачтено» - если число ошибок и недочётов превысило норму для оценки 3 или правильно выполнено менее 2/3 всей работы.

Требования к выполнению доклада.

Рекомендуется следующая структура доклада:

- титульный лист, содержание доклада;
- краткое изложение;
- цели и задачи;
- изложение характера исследований и рассмотренных проблем, гипотезы, спорные вопросы;
- источники информации, методы сбора и анализа данных, степень их полноты и достоверности;
- анализ и толкование полученных в работе результатов;
- выводы и оценки;
- библиография и приложения.

Время выступления докладчика не должно превышать 10 минут.

Основные требования к оформлению доклада:

- титульный лист должен включать название доклада, наименование кафедры, фамилию обучающийся;
- все использованные литературные источники сопровождаются библиографическим описанием;
- приводимая цитата из источника берётся в кавычки (оформляются сноски);
- единицы измерения должны применяться в соответствии с действующими стандартами;
- все названия литературных источников следует приводить в соответствии с новейшими изданиями;
- рекомендуется включение таблиц, графиков, схем, если они отражают основное содержание или улучшают ее наглядность;
- названия фирм, учреждений, организаций и предприятий должны именоваться так, как они указываются в источнике;

Критерии оценки доклада

При выполнении доклада обучающийся должен продемонстрировать умение кратко излагать прочитанный материал, а также умение обобщать и анализировать материал по теме доклада.

Максимальная оценка за доклад: 8 баллов.

Основными критериями оценки доклада являются:

- актуальность выбранной темы и излагаемого материала – 2 балла;
- содержательность – 2 балла;
- структура и оформление доклада – 1 балл;
- чёткость и выразительность выступления – 1 балл;
- умение пользоваться конспектом – 1 балл;
- точность и полнота ответов на вопросы – 1 балл.

Презентация

Требования к презентациям

1. Объём презентации 20 -50 слайдов.
2. На титульном слайде должно быть отражено:
 - наименование факультета;
 - наименование предметной (цикловой) комиссии;
 - тема презентации;
 - фамилия, имя, отчество, специальность, форма обучения, номер группы автора презентации;
 - фамилия, имя, отчество, степень, звание, должность руководитель работы;
 - год выполнения работы.
3. В презентации должны быть отражено обоснование актуальности представляемого материала, цели и задачи работы.
4. Содержание презентации должно включать наиболее значимый материал доклада, а также, при необходимости, таблицы, диаграммы, рисунки, фотографии, карты, видео – вставки, звуковое сопровождение.
5. Заключительный слайд должен содержать информацию об источниках информации для презентации.

Критерии оценки презентации

1. Объём презентации 20 -50 слайдов (1 балл).
2. Правильность оформления титульного слайда (0,5 балла);
3. Актуальность отобранного материала, обоснованность формулировки цели и задач работы (0,5 балла);
4. Наглядность и логичность презентации, обоснованность использования таблиц, диаграмм, рисунков, фотографий, карт, видео – вставок, звукового сопровождения; правильный выбор шрифтов, фона, других элементов дизайна слайда (2 балла).
5. Объём и качество источников информации (не менее 2-х интернет – источников и не менее 2-х литературных источников).

Требования к выполнению Эссе (реферата)

Эссе – литературное произведение небольшого объёма, обычно прозаическое, свободной композиции, передающее индивидуальные впечатления, суждения, соображения автора о той или иной проблеме, теме, о том или ином событии или явлении.

Реферат (от лат. referre – сообщать) – краткое изложение в письменном виде или в форме публикации доклада, содержания научного труда (трудов), литературы по теме. Работа над рефератом условно разделяется на выбор темы, подбор литературы, подготовку и защиту плана; написание теоретической части и всего текста с указанием библиографических данных используемых источников, подготовку доклада, выступление с ним. Тематика рефератов полностью связана с основными вопросами изучаемого курса.

Тему эссе (реферата) обучающиеся выбирают самостоятельно, но если на одну тему претендует несколько обучающихся, на помощь приходит преподаватель. Список литературы к темам не даётся, и обучающиеся самостоятельно ведут библиографический поиск, причём им не рекомендуется ограничиваться университетской библиотекой.

Важно учитывать, что написание реферата требует от обучающихся определенных усилий. Особое внимание следует уделить подбору литературы, методике ее изучения с целью отбора и обработки собранного материала, обоснованию актуальности темы и теоретического уровня обоснованности используемых в качестве примеров фактов какой-либо деятельности.

Выбрав тему реферата, начав работу над литературой, необходимо составить план. Изучая литературу, продолжается обдумывание темы, осмысливание прочитанного, делаются выписки, сопоставляются точки зрения разных авторов и т.д. Реферативная

работа сводится к тому, чтобы в ней выделились две взаимосвязанные стороны: во-первых, ее следует рассматривать как учебное задание, которое должен выполнить обучаемый, а во-вторых, как форму научной работы, творческого воображения при выполнении учебного задания.

Наличие плана реферата позволяет контролировать ход работы, избежать формального переписывания текстов из первоисточников.

Оформление реферата включает титульный лист, оглавление и краткий список использованной литературы. Список использованной литературы размещается на последней странице рукописи или печатной форме реферата. Реферат выполняется в письменной или печатной форме на белых листах формата А4 (210 x 297 мм). Шрифт Times New Roman, кегель 14, через 1,5 интервала при соблюдении следующих размеров текста: верхнее поле – 25 мм, нижнее – 20 мм, левое – 30 мм, правое – 15 мм. Нумерация страниц производится сверху листа, по центру. Титульный лист нумерации не подлежит.

Рефераты должны быть написаны простым, ясным языком, без претензий на наукообразность. Следует избегать сложных грамматических оборотов, непривычных терминов и символов. Если же такие термины и символы все-таки приводятся, то необходимо разъяснять их значение при первом упоминании в тексте реферата. Это правило касается и дипломных работ.

Объем реферата предполагает тщательный отбор информации, необходимой для краткого изложения вопроса. Важнейший этап – редактирование готового текста реферата и подготовка к обсуждению. Обсуждение требует хорошей ориентации в материале темы, умения выделить главное, поставить дискуссионный вопрос, привлечь внимание слушателей к интересной литературе, логично и убедительно изложить свои мысли.

Рефераты обязательно подлежат защите. Процедура защиты начинается с определения оппонентов защищающего свою работу. Они стремятся дать основательный анализ работы обучающийся, обращают внимание на положительные моменты и недостатки реферата, дают общую оценку содержанию, форме преподнесения материала, характеру использованной литературы. Иногда они дополняют тот или иной раздел реферата. Последнее особенно ценно, ибо говорит о глубоком знании обучающимся оппонентом изучаемой проблемы.

Обсуждение не ограничивается выслушиванием оппонентов. Другие обучающиеся имеют право уточнить или опровергнуть какое-либо утверждение. Преподаватель предлагает любому обучающемуся задать вопрос по существу доклада или попытаться подвести итог обсуждению.

Алгоритм работы над рефератом

1. Выбор темы

Тема должна быть сформулирована грамотно (с литературной точки зрения);

В названии реферата следует поставить чёткие рамки рассмотрения темы;

Желательно избегать слишком длинных названий;

Следует по возможности воздерживаться от использования в названии спорных с научной точки зрения терминов, излишней наукообразности, а также чрезмерного упрощения формулировок.

2. Реферат следует составлять из пяти основных частей: введения; основной части; заключения; списка литературы; приложений.

3. Основные требования к введению:

Во введении не следует концентрироваться на содержании; введение должно включать краткое обоснование актуальности темы реферата, где требуется показать, почему данный вопрос может представлять научный интерес и есть ли связь представляемого материала с современностью. Таким образом, тема реферата должна быть актуальна либо с научной точки зрения, либо с современных позиций.

Очень важно выделить цель, а также задачи, которые требуется решить для выполнения цели;

Введение должно содержать краткий обзор изученной литературы, в котором указывается взятый из того или иного источника материал, кратко анализируются изученные источники, показываются их сильные и слабые стороны;

Объем введения составляет две страницы текста.

4. Требования к основной части реферата:

Основная часть содержит материал, отобранный для рассмотрения проблемы;

Также основная часть должна включать в себя собственно мнение учащихся и сформулированные самостоятельные выводы, опирающиеся на приведённые факты;

Материал, представленный в основной части, должен быть логически изложен и распределён по параграфам, имеющим свои названия;

В изложении основной части необходимо использовать сноски (в первую очередь, когда приводятся цифры и чьи-то цитаты);

Основная часть должна содержать иллюстративный материал (графики, таблицы и т. д.);

Объем основной части составляет около 10 страниц.

5. Требования к заключению:

В заключении формулируются выводы по параграфам, обращается внимание на выдвинутые во введении задачи и цели;

Заключение должно быть чётким, кратким, вытекающим из содержания основной части.

6. Требования к оформлению списка литературы (по ГОСТу):

Необходимо соблюдать правильность последовательности записи источников: сначала следует писать фамилию, а после инициалы; название работы не ставится в кавычки; после названия сокращённо пишется место издания; затем идёт год издания; наконец, называется процитированная страница.

Критерии оценки реферата

Обучающийся, защищающий реферат, должен рассказать о его актуальности, поставленных целях и задачах, изученной литературе, структуре основной части, сделанных в ходе работы выводах.

По окончании выступления ему может быть задано несколько вопросов по представленной проблеме.

Оценка складывается из соблюдения требований к реферату, грамотного раскрытия темы, умения чётко рассказывать о представленном реферате, способности понять суть задаваемых по работе вопросов и найти точные ответы на них.

Реферат, в котором полностью освещена тема и который оформлен согласно требованиям, оценивается до 15 баллов.

В процессе определения рубежного рейтинга обучающегося используется следующая шкала:

Рубежный рейтинг	Критерии оценки освоения обучающимся учебной дисциплины в ходе контрольных мероприятий промежуточной аттестации
-------------------------	--

19-20 рейтинговых баллов	обучающийся глубоко и прочно усвоил программный материал, исчерпывающе, последовательно, грамотно и логически стройно его излагает, тесно увязывает с задачами и будущей деятельностью, не затрудняется с ответом при видоизменении задания, свободно справляется с задачами и практическими заданиями, правильно обосновывает принятые решения, умеет самостоятельно обобщать и излагать материал, не допуская ошибок (<i>отлично</i>)
16-18 рейтинговых баллов	обучающийся твёрдо знает программный материал, грамотно и по существу излагает его, не допуская существенных неточностей в ответе на вопрос, может правильно применять теоретические положения и владеет необходимыми умениями и навыками при выполнении практических заданий (<i>хорошо</i>)
13-15 рейтинговых баллов	обучающийся освоил основной материал, но не знает отдельных деталей, допускает неточности, недостаточно правильные формулировки, нарушает последовательность в изложении программного материала и испытывает затруднения в выполнении практических заданий (<i>удовлетворительно</i>)
1-12 рейтинговых баллов	обучающийся не знает значительной части программного материала, допускает существенные ошибки, с большими затруднениями выполняет практические задания, задачи (<i>неудовлетворительно</i>)
0 баллов	не аттестован

4. Лист регистрации изменений

№ п/п	Содержание изменения	Реквизиты документа	Дата введения изменения
1.	Утверждена и введена в действие решением ПЦК гуманитарных и общественных дисциплин на основании Федерального государственного образовательного стандарта среднего профессионального образования по специальности 39.02.01 Социальная работа (углублённая подготовка) , утверждённого приказом Министерства образования и науки Российской Федерации от 12.05. 2014 г. N 506	Протокол заседания ПЦК гуманитарных и общественных дисциплин № 10 от «10» мая 2022 года	01.09.2022
2.			



Министерство науки и высшего образования Российской Федерации
ФЕДЕРАЛЬНОЕ ГОСУДАРСТВЕННОЕ БЮДЖЕТНОЕ ОБРАЗОВАТЕЛЬНОЕ
УЧРЕЖДЕНИЕ ВЫСШЕГО ОБРАЗОВАНИЯ
«РОССИЙСКИЙ ГОСУДАРСТВЕННЫЙ СОЦИАЛЬНЫЙ
УНИВЕРСИТЕТ»



УТВЕРЖДАЮ
Директор Колледжа
И.А. Косоплечев
«24» мая 2022 г.

**ФОНД ОЦЕНОЧНЫХ СРЕДСТВ ДЛЯ ПРОМЕЖУТОЧНОЙ
АТТЕСТАЦИИ ОБУЧАЮЩИХСЯ ПО ДИСЦИПЛИНЕ:**

Наименование образовательной программы
ОП.08 БЕЗОПАСНОСТЬ ЖИЗНЕДЕЯТЕЛЬНОСТИ

Специальность
39.02.01 Социальная работа

Социально-экономический профиль

ОБРАЗОВАТЕЛЬНАЯ ПРОГРАММА СРЕДНЕГО
ПРОФЕССИОНАЛЬНОГО ОБРАЗОВАНИЯ - ПРОГРАММА
ПОДГОТОВКИ СПЕЦИАЛИСТОВ СРЕДНЕГО ЗВЕНА

Уровень профессионального образования
Среднее профессиональное образование

программа углублённой подготовки
на базе среднего общего образования

Очная форма обучения

Москва 2022 г

Фонд оценочных средств для промежуточной аттестации обучающихся по учебной дисциплине «**Безопасность жизнедеятельности**» разработана на основании федерального государственного образовательного стандарта среднего профессионального образования по специальности **39.02.01 Социальная работа**, утвержденного приказом Министерства образования и науки Российской Федерации от 12.05.2014 № 506, учебного плана по основной профессиональной образовательной программе среднего профессионального образования – программе подготовки специалистов среднего звена Социальная работа.

Фонд оценочных средств для промежуточной аттестации обучающихся по учебной дисциплине разработан рабочей группой в составе:
преподаватель Колледжа РГСУ Бекбулатов Д.Р.

Руководитель основной профессиональной образовательной программы кандидат исторических наук

З.К.Алиева

Фонд оценочных средств для промежуточной аттестации обучающихся по учебной дисциплине обсужден и утвержден на заседании ПЦК естественно-математических дисциплин, физической культуры и БЖ
Протокол № 10 от «10» мая 2022 года.

Председатель ПЦК естественно-математических дисциплин, физической культуры и БЖ

преподаватель Колледжа РГСУ
А. В. Ерпелев

(подпись)

Фонд оценочных средств для промежуточной аттестации обучающихся по учебной дисциплине рекомендован к утверждению

Автономная некоммерческая организация
Культурный центр «Грин Хилл»



(подпись)

С.А. Королев

СОДЕРЖАНИЕ:

1. Форма промежуточной аттестации обучающегося по учебной дисциплине.	4
2. Типовые контрольные задания или иные материалы, необходимые для оценки результатов обучения по дисциплине (модулю)	4
3. Методические материалы, определяющие процедуры и критерии оценивания результатов обучения по дисциплине (модулю)	12
4. Лист регистрации изменений.....	Ошибка! Закладка не определена.

1. Форма промежуточной аттестации обучающегося по учебной дисциплине.

Контрольным мероприятием промежуточной аттестации обучающихся по учебной дисциплине является **дифференцированный зачет**, который проводится в **письменной** форме.

Дифференцированный зачет состоит из письменного ответа на два вопроса теоретического характера и решения аналитической задания.

2. Типовые контрольные задания или иные материалы, необходимые для оценки результатов обучения по дисциплине (модулю)

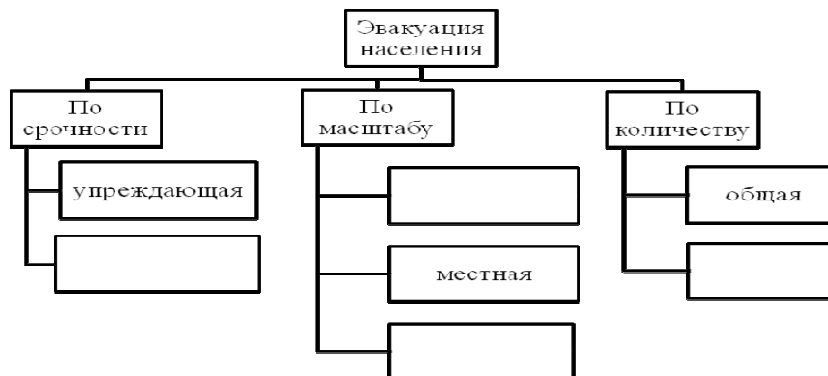
Теоретический блок вопросов:

1. Цели и задачи дисциплины «Безопасность жизнедеятельности» (БЖД), ее место среди других дисциплин.
2. Содержание дисциплины БЖД.
3. Безопасность жизнедеятельности, как комплексная дисциплина, использующая данные смежных наук.
4. Физические характеристики окружающей среды.
5. Комфортные и допустимые условия жизнедеятельности.
6. Основные формы деятельности человека.
7. Классификация угрожающих факторов.
8. Риск. Определение. Классификация.
9. Цель управления в сфере национальной безопасности.
10. Соотношение категорий «риск», «вызов», «опасность», «угроза».
11. Определение «Безопасности». Управление безопасностью жизнедеятельности.
12. Конфликт как угроза безопасности личности.
11. Приемлемый риск. Понятие.
12. Неприемлемый риск. Понятие.
13. Переходный риск. Понятие.
14. Основные направления управления рисками.
15. Принципы, методы и средства обеспечения безопасности деятельности.
16. Стратегический риск. Определение. Особенности.
17. Стратегические природно-техногенные риски.
18. Стратегические социальные риски.
19. Термины: «Авария», «Катастрофа», «Стихийное бедствие».
20. Классификация опасностей по тяжести последствий и масштабам.
21. Классификация природных опасностей.
22. Характеристика радиационных опасностей.
23. Характеристика химических опасностей.
24. Характеристика пожаров.
25. Характеристика взрывов.
26. Природный радиационный фон. Источники. Величины. Влияние.
27. Хроническое и острое лучевое поражение. Источники. Величины. Последствия.
28. Поражающие факторы при радиационных авариях.
29. Аварийно химически опасные вещества. Определения. Примеры.
30. Хлор как АХОВ.
31. Аммиак как АХОВ.
32. Характеристика зон химического заражения.
33. Пожар. Определение. Зонирование.
34. Поражающие факторы пожара.
35. Виды пожаров.
36. Стадии пожара.
37. Огнестойкость зданий.
38. Определение взрыва. Виды взрывов.

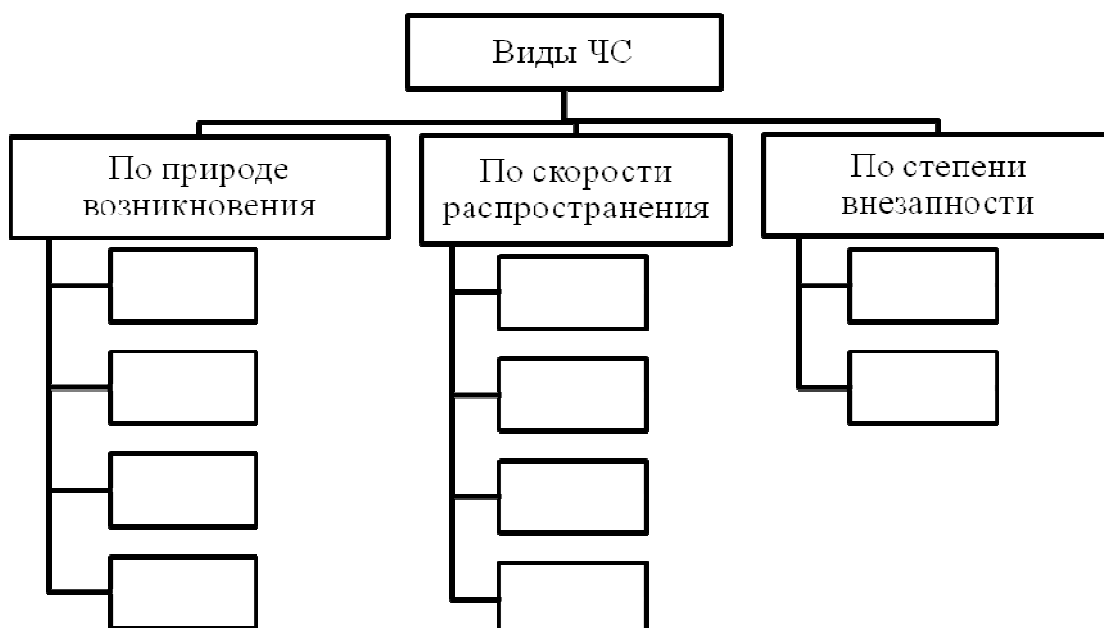
39. Поражающие факторы взрыва. Правила поведения при обнаружении взрывных устройств.
40. Взрывоопасные объекты.
52. Землетрясение. Определение. Причины землетрясений. Интенсивность.
53. Сейсмическое районирование России и требования к зданиям.
54. Степени разрушения зданий при землетрясениях.
55. Поражающие факторы при землетрясениях.
56. Характеристики ураганов, бурь, смерчей.
57. Поражающие факторы ураганов, бурь, смерчей.
58. Причины возникновения и характеристика наводнений.
59. Поражающие факторы наводнений.
60. Причины возникновения и характеристика лесных и торфяных пожаров.
62. Особенности спасательных работ при наводнении.
63. Правила поведения при землетрясении.
64. Правила поведения при взрыве.
65. Правила безопасного выхода из разрушенного здания.
66. Правила поведения в завале.
67. Правила поведения в зонах радиоактивного заражения.
68. Правила поведения после выхода из зоны радиоактивного заражения.
70. Правила поведения при эпидемии.
71. Обеспечение безопасности в случае захвата заложником.
72. Обеспечение безопасности при угрозе совершения и совершенном теракте.
73. Цели, методы, силы радиационной и химической разведки.
74. Содержание и организация режимов радиационной защиты.
75. Виды, силы и средства обеззараживания.
76. Отличия карантина от обсервации.
77. Средства индивидуальной защиты. Классификация, назначение, хранение и выдача.
78. Порядок оказания первой помощи при травматических и неотложных состояниях.
79. Методы повышения защищенности человека.
80. Общероссийская комплексная система информирования и оповещения населения в местах массового пребывания людей.

Аналитическое задание (задачи, ситуационные задания, кейсы, проблемные ситуации и т.д.):

1. Заполнить схему, в которой приведена классификация видов эвакуации:



2. Заполните схему классификаций ЧС:



3. Заполните таблицу классификацией ЧС по масштабам и тяжести последствий в соответствии с Постановлением Правительства РФ от 21 мая 2007 г. №304 «О классификации ЧС природного и техногенного характера».

Зона ЧС	Количество пострадавших	Материальный ущерб, руб.
1.		
2.		
3.		
4. Межмуниципального		5-500 млн
5. Межрегионального		
6.	≥500	

4. Правила поведения в опасной ситуации: отметьте рекомендации по поведению человека, соответствующие природным опасностям:

Рекомендации	Землетрясение	Наводнение	Снежная лавина	Ураган, буря, пурга	Гроза

Отключите в доме газ, электричество, ТВ, потушите огонь в печи					
Возьмите с собой запас продуктов, воды и теплые вещи					
Остерегайтесь порванных и провисших проводов, поврежденных газовых магистралей					
Перед входом в дом убедитесь в его прочности					
Быстро покиньте дом и выйдите на открытое место					
Максимально расширьте пространство возле лица и груди					
Ни в коем случае не поддавайтесь панике					
Постоянно разрушайте образующуюся от дыхания ледяную корку					
Максимально утеплитесь					
Ни в коем случае не покидайте убежища, выходите только на страховке					
Ни в коем случае не спите					
При раскачивании дома или появлении трещин бегите на улицу либо встаньте в дверном проеме или углу, образованном капитальными стенами					
Не стойте возле рекламных щитов, стеклянных витрин, торговых палаток					
Отойдите от отдельно стоящих деревьев					

5. Оцените данную ЧС по трем признакам (классификациям) – причине возникновения, временным характеристикам, масштабам и тяжести последствий.

Землетрясение, силой 8,1 балла по шкале Рихтера, произошло в Индийском океане к северу от острова Симелуэ, севернее Суматры в Индонезии, на глубине 30 км. Цунами, вызванное землетрясением, было одним из сильнейших в истории. Оно обрушилось на побережья Индонезии, Шри-Ланки, Южной Индии, Таиланда и еще некоторых стран и островов. Высота волн достигала 30 м. Волнам потребовалось от нескольких минут до семи часов, чтобы добраться до берегов различных территорий.

Геологическая служба Соединенных Штатов опубликовала реальное число жертв и масштабов разрушений. Согласно этим данным, в результате цунами погибли 283 100 человек,

14 100 пропали без вести и еще миллион человек остались без крова. В феврале 2005 года океан выносил на берег по 500 тел погибших ежедневно. По оценкам неправительственных организаций опознания должны были продолжаться весь 2005 год и в начале 2006 года.

Социально-экономическое состояние региона мгновенно ухудшилось. Страны охватил голод и болезни (холера, тиф и дизентерия). Не лишено оснований предположение о том, что еще 300 000 человек погибли в последующий год после цунами.

Согласно научным данным, главной причиной столь катастрофических последствий является разрушение человеком коралловых рифов, структуры прибрежных районов.

6. Оцените данную ЧС по трем признакам (классификациям) – причине возникновения, временным характеристикам, масштабам и тяжести последствий.

В результате аварии на теплотрассе зимой (температура воздуха -25°C) без горячей воды и отопления остались 2 жилых дома, в которых проживали около 100 человек. Устранить аварию быстро не удалось, дома были разморожены. На восстановление теплосети ушло 4 дня. Часть жильцов переселилась к родственникам, часть разместились в здании школы, часть оставалась в своих квартирах. Причинен материальный ущерб имуществу граждан, пострадавших не было.

7. Безопасность на транспорте.

Укажите алгоритм поведения в ситуациях ДТП:

Ситуация	Действия водителя, пассажира и пешехода
В результате ДТП автомобиль упал в воду	
При аварии произошло повреждение токоведущего провода и он оказался на корпусе троллейбуса	
В результате ДТП автомобиль перевернулся. Водитель без сознания. Чувствуется запах бензина	
После наезда на пешехода (или велосипедиста) водитель пытается скрыться	
По пешеходному переходу идет пешеход в наушниках, слушая громкую музыку, и в солнцезащитных очках (низко надвинутым капюшоне). На него несется машина, не способная остановиться.	

8. Ситуационная задача «Крушение поезда».

Скорый поезд Москва-Санкт-Петербург. Ночь, пассажиры спят. Неожиданный толчок, скрежет металла, звон бьющегося стекла и крики людей. Часть вагонов, охваченная огнем, лежит на боку. Электропровод оборван и висит до земли.

Перечислите опасные факторы.

Укажите правильные действия в этой ситуации.

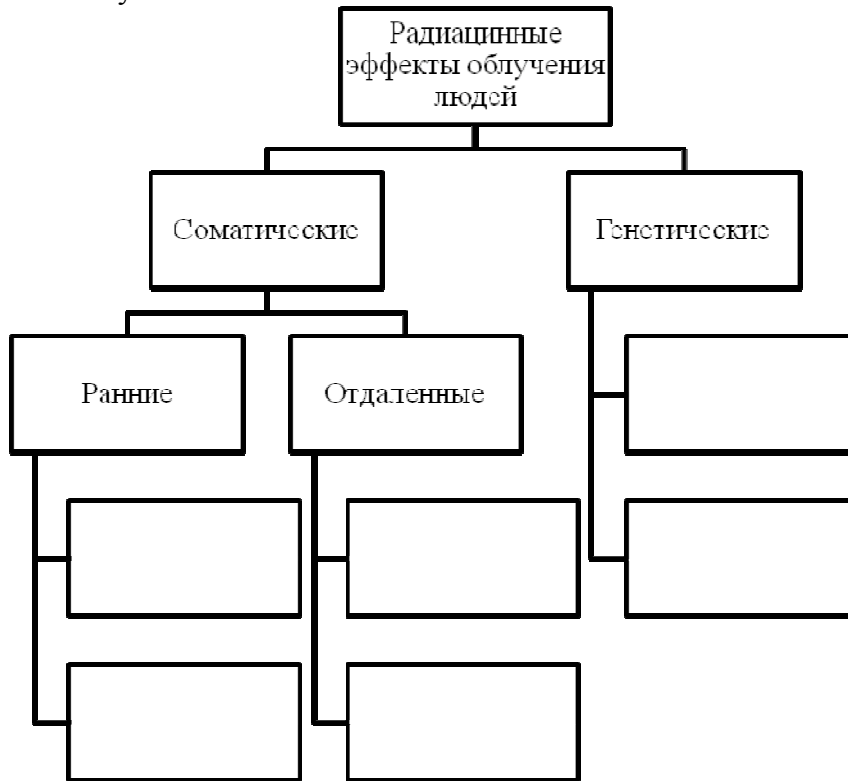
9. Радиационная безопасность:

Заполните таблицу:

Вид излучения	Проникающая способность	Поражающая способность	Способ защиты
α			

β			
γ			

10. Воздействие радиации на организм:
Дополните схему:



11. Алгоритм поведения в зоне радиационного заражения:

Определите последовательность поведения человека в случае аварии на радиационно-опасном объекте (поставьте в ячейках соответствующие номера). Укажите неверные действия.

1. Снимите верхнюю одежду, обувь и поместите их в пластиковый пакет.
2. Включите радио или телевизор и слушайте сообщения.
3. Тщательно проветрите всю квартиру.
4. Завершите герметизацию квартиры.
5. Сделайте запас питьевой воды в герметичной таре.
6. Покиньте квартиру и попытайтесь найти убежище или противорадиационное укрытие.
7. Позвоните родственникам: они могут еще не знать о случившемся.
8. Закройте все окна и двери.
9. Отключите газ.
10. Примите душ.
11. Защитите органы дыхания влажной ватно-марлевой повязкой
12. Не волнуйте соседей, молчите о случившемся.
13. Заверните в пищевую пленку открытые продукты и поместите их в холодильник.
14. Спуститесь в подвал своего дома.



12. Химическая безопасность:

Возможные источники и признаки отравлений аммиаком, хлором, угарным газом. порядок действий в случае отравления.

13. Отравление спиртами:

Определите различия в признаках отравления метиловым и этиловым спиртом и первой помощи.

	Метиловый спирт	Этиловый спирт
Смертельная доза		
Признаки отравления		
Первая помощь		

14. Авария с выбросом АХОВ:

В районе Червишевского тракта появился запах прелого сена или гнилых фруктов. Через 4 часа люди почувствовали першение и жжение в носоглотке, сладковатый неприятный привкус во рту, тошноту.

Определите, отравление каким веществом произошло, его возможные источники, порядок действий.

15. Классификация помещений по пожарной опасности:

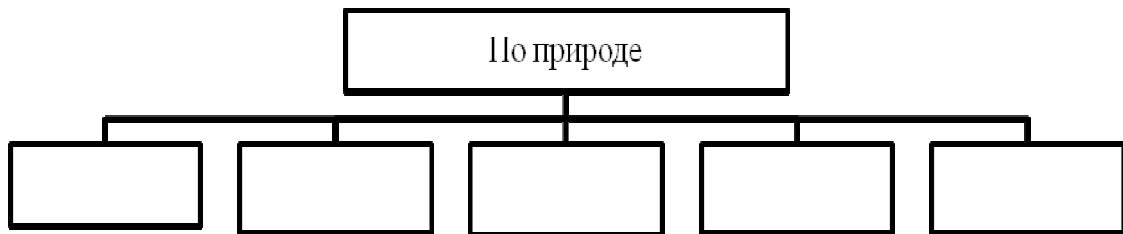
Охарактеризуйте категории помещений по взрывопожарной и пожарной опасности.

Категория помещения	Характеристика веществ и материалов, находящихся (обращающихся) в помещении	Примеры помещений
А. Взрывоопасное		
Б. Взрывопожароопасное		
В. Пожароопасное		
Г. Умеренно пожароопасное		
Д. Пониженная пожароопасность		

16. Ситуационная задача «Возгорание на кухне@»: Опишите порядок действий при возгорании на кухне (загорелась сковорода с раскаленным жиром).

17. Ситуационная задача «Возгорание бытового прибора». Опишите порядок действий при возгорании бытового прибора (загорелся утюг).

18. Заполните схему «Классификации социальных опасностей»:



19. Ситуационная задача «Поведение в толпе».

Человек, проходя мимо площади, на которой был организован митинг, заинтересовался происходящим и подошел к трибуне. Вдруг произошел взрыв, в толпе началась паника. Человек не удержался на ногах и упал.

Перечислите правила безопасного поведения в толпе.

Укажите, какими должны быть действия человека при падении.

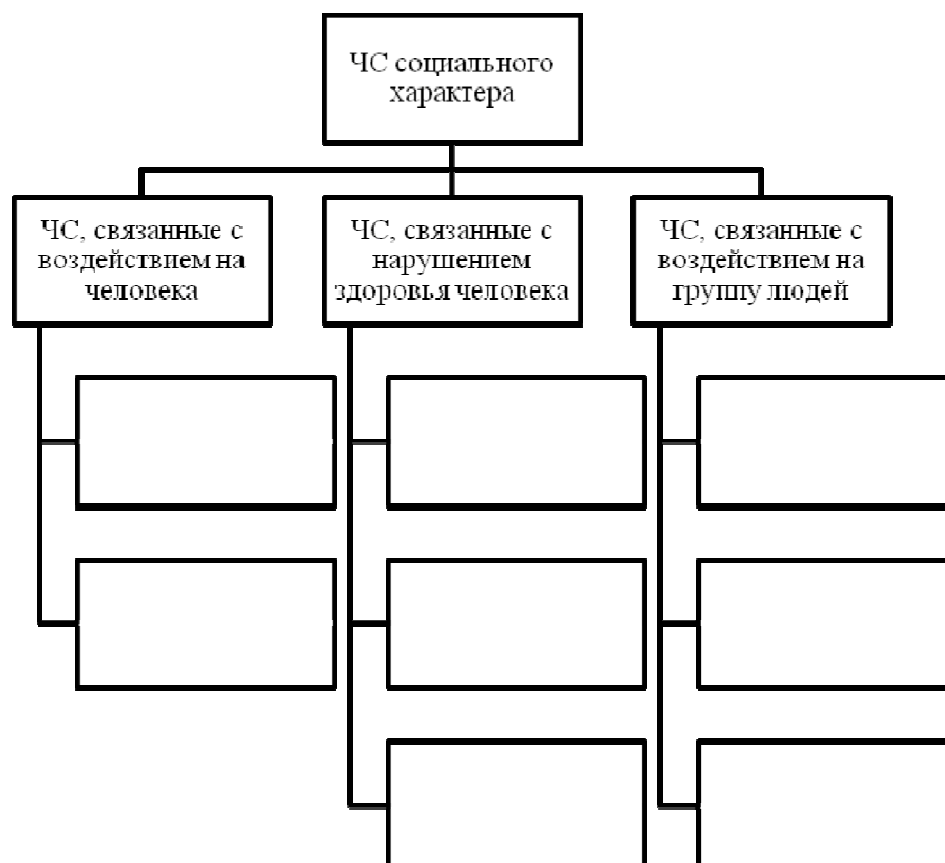
20. Ситуационная задача «Действия при обнаружении взрывного устройства».

В автобусе обнаружена сумка, оставленная без присмотра. Существует вероятность, что в ней находится взрывное устройство. Ваши действия?

21. Ситуационная задача «Действия при захвате заложников».

Вы находитесь на занятии. Внезапно входят трое мужчин в масках и с оружием. Они объявляют, что вы являетесь заложниками. Ваши действия в данной ситуации?

22. Заполните схему «Классификации ЧС социального характера»:



23. Заполните таблицу «Травматический шок»:

Фазы	Признаки	Первая помощь
Эректильная или возбуждения		
Торпидная или торможения		

24. Заполните таблицу «Признаки кровотечения»:

Вид кровотечения	Основные признаки
Капиллярное	
Венозное (капиллярно-венозное)	
Артериальное (капиллярно-артериальное)	

3. Методические материалы, определяющие процедуры и критерии оценивания результатов обучения по дисциплине (модулю)

Для планирования расчёта текущего рейтинга обучающегося используются следующие пропорции:

Вид учебного действия	Максимальная рейтинговая оценка, баллов
Академическая активность	10
практические задания	40

<i>из них: текущие практические задания</i>	20
<i>итоговое практическое задание</i>	20
рубежи текущего контроля	30
ИТОГО:	80

Критерии оценки теста:

«Зачтено» - если обучающийся правильно выполнил не менее 2/3 всей работы или допустил не более одной грубой ошибки и двух недочётов, не более одной грубой и одной негрубой ошибки, не более трёх негрубых ошибок, одной негрубой ошибки и трёх недочётов, при наличии четырёх-пяти недочётов.

«Не зачтено» - если число ошибок и недочётов превысило норму для оценки 3 или правильно выполнено менее 2/3 всей работы.

Требования к выполнению доклада.

Рекомендуется следующая структура доклада:

- титульный лист, содержание доклада;
- краткое изложение;
- цели и задачи;
- изложение характера исследований и рассмотренных проблем, гипотезы, спорные вопросы;
- источники информации, методы сбора и анализа данных, степень их полноты и достоверности;
- анализ и толкование полученных в работе результатов;
- выводы и оценки;
- библиография и приложения.

Время выступления докладчика не должно превышать 10 минут.

Основные требования к оформлению доклада:

- титульный лист должен включать название доклада, наименование кафедры, фамилию обучающийся;
- все использованные литературные источники сопровождаются библиографическим описанием;
- приводимая цитата из источника берётся в кавычки (оформляются сноски);
- единицы измерения должны применяться в соответствии с действующими стандартами;
- все названия литературных источников следует приводить в соответствии с новейшими изданиями;
- рекомендуется включение таблиц, графиков, схем, если они отражают основное содержание или улучшают ее наглядность;
- названия фирм, учреждений, организаций и предприятий должны именоваться так, как они указываются в источнике;

Критерии оценки доклада

При выполнении доклада обучающийся должен продемонстрировать умение кратко излагать прочитанный материал, а также умение обобщать и анализировать материал по теме доклада.

Максимальная оценка за доклад: 8 баллов.

Основными критериями оценки доклада являются:

- актуальность выбранной темы и излагаемого материала – 2 балла;
- содержательность – 2 балла;
- структура и оформление доклада – 1 балл;
- чёткость и выразительность выступления – 1 балл;
- умение пользоваться конспектом – 1 балл;

- точность и полнота ответов на вопросы – 1 балл.

Презентация

Требования к презентациям

1. Объем презентации 20 -50 слайдов.
2. На титульном слайде должно быть отражено:
 - наименование факультета;
 - наименование предметной (цикловой) комиссии;
 - тема презентации;
 - фамилия, имя, отчество, специальность, форма обучения, номер группы автора презентации;
 - фамилия, имя, отчество, степень, звание, должность руководитель работы;
 - год выполнения работы.
3. В презентации должны быть отражено обоснование актуальности представляемого материала, цели и задачи работы.
4. Содержание презентации должно включать наиболее значимый материал доклада, а также, при необходимости, таблицы, диаграммы, рисунки, фотографии, карты, видео – вставки, звуковое сопровождение.
5. Заключительный слайд должен содержать информацию об источниках информации для презентации.

Критерии оценки презентации

1. Объем презентации 20 -50 слайдов (1 балл).
2. Правильность оформления титульного слайда (0,5 балла);
3. Актуальность отобранного материала, обоснованность формулировки цели и задач работы (0,5 балла);
4. Наглядность и логичность презентации, обоснованность использования таблиц, диаграмм, рисунков, фотографий, карт, видео – вставок, звукового сопровождения; правильный выбор шрифтов, фона, других элементов дизайна слайда (2 балла).
5. Объем и качество источников информации (не менее 2-х интернет – источников и не менее 2-х литературных источников).

Требования к выполнению Эссе (реферата)

Эссе – литературное произведение небольшого объема, обычно прозаическое, свободной композиции, передающее индивидуальные впечатления, суждения, соображения автора о той или иной проблеме, теме, о том или ином событии или явлении.

Реферат (от лат. referre – сообщать) – краткое изложение в письменном виде или в форме публикации доклада, содержания научного труда (трудов), литературы по теме. Работа над рефератом условно разделяется на выбор темы, подбор литературы, подготовку и защиту плана; написание теоретической части и всего текста с указанием библиографических данных используемых источников, подготовку доклада, выступление с ним. Тематика рефератов полностью связана с основными вопросами изучаемого курса.

Тему эссе (реферата) обучающиеся выбирают самостоятельно, но если на одну тему претендует несколько обучающихся, на помощь приходит преподаватель. Список литературы к темам не дается, и обучающиеся самостоятельно ведут библиографический поиск, причём им не рекомендуется ограничиваться университетской библиотекой.

Важно учитывать, что написание реферата требует от обучающихся определенных усилий. Особое внимание следует уделить подбору литературы, методике ее изучения с целью отбора и обработки собранного материала, обоснованию актуальности темы и теоретического уровня обоснованности используемых в качестве примеров фактов какой-либо деятельности.

Выбрав тему реферата, начав работу над литературой, необходимо составить план. Изучая литературу, продолжается обдумывание темы, осмысливание прочитанного, делаются выписки, сопоставляются точки зрения разных авторов и т.д. Реферативная работа сводится к

тому, чтобы в ней выделились две взаимосвязанные стороны: во-первых, ее следует рассматривать как учебное задание, которое должен выполнить обучаемый, а во-вторых, как форму научной работы, творческого воображения при выполнении учебного задания.

Наличие плана реферата позволяет контролировать ход работы, избежать формального переписывания текстов из первоисточников.

Оформление реферата включает титульный лист, оглавление и краткий список использованной литературы. Список использованной литературы размещается на последней странице рукописи или печатной форме реферата. Реферат выполняется в письменной или печатной форме на белых листах формата А4 (210 x 297 мм). Шрифт Times New Roman, кегель 14, через 1,5 интервала при соблюдении следующих размеров текста: верхнее поле – 25 мм, нижнее – 20 мм, левое – 30 мм, правое – 15 мм. Нумерация страниц производится вверху листа, по центру. Титульный лист нумерации не подлежит.

Рефераты должны быть написаны простым, ясным языком, без претензий на наукообразность. Следует избегать сложных грамматических оборотов, непривычных терминов и символов. Если же такие термины и символы все-таки приводятся, то необходимо разъяснять их значение при первом упоминании в тексте реферата. Это правило касается и дипломных работ.

Объем реферата предполагает тщательный отбор информации, необходимой для краткого изложения вопроса. Важнейший этап – редактирование готового текста реферата и подготовка к обсуждению. Обсуждение требует хорошей ориентации в материале темы, умения выделить главное, поставить дискуссионный вопрос, привлечь внимание слушателей к интересной литературе, логично и убедительно изложить свои мысли.

Рефераты обязательно подлежат защите. Процедура защиты начинается с определения оппонентов защищающего свою работу. Они стремятся дать основательный анализ работы обучающийся, обращают внимание на положительные моменты и недостатки реферата, дают общую оценку содержанию, форме преподнесения материала, характеру использованной литературы. Иногда они дополняют тот или иной раздел реферата. Последнее особенно ценно, ибо говорит о глубоком знании обучающимся-оппонентом изучаемой проблемы.

Обсуждение не ограничивается заслушиванием оппонентов. Другие обучающиеся имеют право уточнить или опровергнуть какое-либо утверждение. Преподаватель предлагает любому обучающемуся задать вопрос по существу доклада или попытаться подвести итог обсуждению.

Алгоритм работы над рефератом

1. Выбор темы

Тема должна быть сформулирована грамотно (с литературной точки зрения);

В названии реферата следует поставить четкие рамки рассмотрения темы;

Желательно избегать слишком длинных названий;

Следует по возможности воздерживаться от использования в названии спорных с научной точки зрения терминов, излишней наукообразности, а также чрезмерного упрощения формулировок.

2. Реферат следует составлять из пяти основных частей: введения; основной части; заключения; списка литературы; приложений.

3. Основные требования к введению:

Во введении не следует концентрироваться на содержании; введение должно включать краткое обоснование актуальности темы реферата, где требуется показать, почему данный вопрос может представлять научный интерес и есть ли связь представляемого материала с современностью. Таким образом, тема реферата должна быть актуальна либо с научной точки зрения, либо с современных позиций.

Очень важно выделить цель, а также задачи, которые требуется решить для выполнения цели;

Введение должно содержать краткий обзор изученной литературы, в котором указывается взятый из того или иного источника материал, кратко анализируются изученные источники, показываются их сильные и слабые стороны;

Объем введения составляет две страницы текста.

4. Требования к основной части реферата:

Основная часть содержит материал, отобранный для рассмотрения проблемы;

Также основная часть должна включать в себя собственно мнение учащихся и сформулированные самостоятельные выводы, опирающиеся на приведённые факты;

Материал, представленный в основной части, должен быть логически изложен и распределён по параграфам, имеющим свои названия;

В изложении основной части необходимо использовать сноски (в первую очередь, когда приводятся цифры и чьи-то цитаты);

Основная часть должна содержать иллюстративный материал (графики, таблицы и т. д.);

Объем основной части составляет около 10 страниц.

5. Требования к заключению:

В заключении формулируются выводы по параграфам, обращается внимание на выдвинутые во введении задачи и цели;

Заключение должно быть чётким, кратким, вытекающим из содержания основной части.

6. Требования к оформлению списка литературы (по ГОСТу):

Необходимо соблюдать правильность последовательности записи источников: сначала следует писать фамилию, а после инициалы; название работы не ставится в кавычки; после названия сокращённо пишется место издания; затем идёт год издания; наконец, называется процитированная страница.

Критерии оценки реферата

Обучающийся, защищающий реферат, должен рассказать о его актуальности, поставленных целях и задачах, изученной литературе, структуре основной части, сделанных в ходе работы выводах.

По окончании выступления ему может быть задано несколько вопросов по представленной проблеме.

Оценка складывается из соблюдения требований к реферату, грамотного раскрытия темы, умения чётко рассказывать о представленном реферате, способности понять суть задаваемых по работе вопросов и найти точные ответы на них.

Реферат, в котором полностью освещена тема и который оформлен согласно требованиям, оценивается до 15 баллов.

В процессе определения рубежного рейтинга обучающегося используется следующая шкала:

Рубежный рейтинг	Критерии оценки освоения обучающимся учебной дисциплины в ходе контрольных мероприятий промежуточной аттестации
19-20 рейтинговых баллов	обучающийся глубоко и прочно усвоил программный материал, исчерпывающе, последовательно, грамотно и логически стройно его излагает, тесно увязывает с задачами и будущей деятельностью, не затрудняется с ответом при видоизменении задания, свободно справляется с задачами и практическими заданиями, правильно обосновывает принятые решения, умеет самостоятельно обобщать и излагать материал, не допуская ошибок (<i>отлично</i>)

16-18 рейтинговых баллов	обучающийся твёрдо знает программный материал, грамотно и по существу излагает его, не допуская существенных неточностей в ответе на вопрос, может правильно применять теоретические положения и владеет необходимыми умениями и навыками при выполнении практических заданий (<i>хорошо</i>)
13-15 рейтинговых баллов	обучающийся освоил основной материал, но не знает отдельных деталей, допускает неточности, недостаточно правильные формулировки, нарушает последовательность в изложении программного материала и испытывает затруднения в выполнении практических заданий (<i>удовлетворительно</i>)
1-12 рейтинговых баллов	обучающийся не знает значительной части программного материала, допускает существенные ошибки, с большими затруднениями выполняет практические задания, задачи (<i>неудовлетворительно</i>)
0 баллов	не аттестован

Лист регистрации изменений

№ п/п	Содержание изменения	Реквизиты документа	Дата введения изменения
1.	Утверждена и введена в действие решением ПЦК на основании Федерального государственного образовательного стандарта среднего профессионального образования по специальности 39.02.01 Социальная работа (углублённая подготовка) , утверждённого приказом Министерства образования и науки Российской Федерации от 12.05.2014 г. N 506	Протокол заседания ПЦК № 10 от «10» мая 2022 года	01.09.2022
2.			



Министерство науки и высшего образования Российской Федерации ФЕДЕРАЛЬНОЕ ГОСУДАРСТВЕННОЕ БЮДЖЕТНОЕ ОБРАЗОВАТЕЛЬНОЕ УЧРЕЖДЕНИЕ ВЫСШЕГО ОБРАЗОВАНИЯ

«РОССИЙСКИЙ ГОСУДАРСТВЕННЫЙ СОЦИАЛЬНЫЙ УНИВЕРСИТЕТ»



УТВЕРЖДАЮ
Декан Колледжа

А.В. Косоплечев
«24» мая 2022 г.

**ФОНД ОЦЕНОЧНЫХ СРЕДСТВ ДЛЯ ПРОМЕЖУТОЧНОЙ АТТЕСТАЦИИ
ОБУЧАЮЩИХСЯ ПО ДИСЦИПЛИНЕ:**

Наименование образовательной программы
ОП.09 ОСНОВЫ СОЦИАЛЬНОЙ РАБОТЫ

Специальность
39.02.01 Социальная работа

Социально-экономический профиль

ОБРАЗОВАТЕЛЬНАЯ ПРОГРАММА СРЕДНЕГО ПРОФЕССИОНАЛЬНОГО
ОБРАЗОВАНИЯ - ПРОГРАММА ПОДГОТОВКИ СПЕЦИАЛИСТОВ СРЕДНЕГО

Уровень профессионального образования
Среднее профессиональное образование

программа углублённой подготовки
на базе среднего общего образования

Очная форма обучения

Москва 2022 г

Фонд оценочных средств для промежуточной аттестации обучающихся по учебной дисциплине «**Основы социальной работы**» разработана на основании федерального

государственного образовательного стандарта среднего профессионального образования по направлению подготовки **39.02.01 Социальная работа**, утвержденного приказом Министерства образования и науки Российской Федерации от 12 мая 2014 г. № 506, учебного плана по основной профессиональной образовательной программе среднего профессионального образования «Социальная работа» углубленной подготовки.

Фонд оценочных средств для промежуточной аттестации обучающихся по учебной дисциплине разработан рабочей группой в составе: к. социол. к. ист. н. Алиева З.К..

Руководитель основной
профессиональной
образовательной программы
кандидат исторических наук

З.К.Алиева

Фонд оценочных средств для промежуточной аттестации обучающихся по учебной дисциплине обсужден и утвержден на заседании ПЦК.
Протокол № 10 от «10» мая 2022 года.

Председатель ПЦК гуманитарных и
общественных дисциплин
кандидат исторических наук

З.К. Алиева

(подпись)

Фонд оценочных средств для промежуточной аттестации обучающихся по учебной дисциплине рекомендован к утверждению

Автономная некоммерческая организация
Культурный центр «Грин Хилл»



С.А. Королев

СОДЕРЖАНИЕ:

1. Форма промежуточной аттестации обучающегося по учебной дисциплине.....	4
2. Типовые контрольные задания или иные материалы, необходимые для оценки результатов обучения по дисциплине (модулю)	4
3. Методические материалы, определяющие процедуры и критерии оценивания результатов обучения по дисциплине (модулю)	5
4. Лист регистрации изменений	Ошибка! Закладка не определена.

1. Форма промежуточной аттестации обучающегося по учебной дисциплине.

Контрольным мероприятием промежуточной аттестации обучающихся по учебной дисциплине является **дифференцированный зачет**, который проводится в **письменной** форме.

Дифференцированный зачет состоит из письменного ответа на два вопроса теоретического характера и решения аналитического задания.

2. Типовые контрольные задания или иные материалы, необходимые для оценки результатов обучения по дисциплине (модулю)

Теоретический блок вопросов:

1. Характеристика социальной деятельности
2. Сущность и типы социальной среды.
3. Роль социальной среды в жизни человека.
4. Понятие «социальные связи» и «социальные отношения».
5. Актуальные социальные проблемы различных групп населения.
6. Сущность теории социальной работы.
7. Модели теоретического обоснования практики социальной работы.
8. Роль категориального аппарата в теории социальной работы.
9. Классификация категорий социальной работы.
10. Психолого-ориентированные модели социальной работы.
11. Блок социолого-ориентированных теорий социальной работы.
12. Особенности комплексно-ориентированных теорий.
13. Сущность социальной работы как науки.
14. Приоритетные направления развития теории социальной работы.
15. Классификация категорий социальной работы.
16. Проблемы формирования и развития понятийно-категориального аппарата теории социальной работы.
17. Особенности становления теории социальной работы за рубежом.
18. Специфика оформления теории социальной работы в России.
19. Социальная работа в системе междисциплинарных связей и отношений.
20. Интегративно-комплексный характер теории социальной работы.
21. Взаимосвязь социальной работы и технических наук.
22. Информатизация и ее место в социальной работе.
23. Принципы теории социальной работы.
24. Закономерности теории социальной работы.
25. Классификация закономерностей социальной работы.
26. Классификация методов социальной работы.
27. Понятие социального пространства практики социальной работы.
28. Составляющие пространства практики социальной работы. Их характеристика.
29. Виды дифференциации социального пространства практики социальной работы.
30. Суть методов общинной социальной работы.
31. Характеристика групповых методов социальной работы.
32. Социальная терапия, ее сущность.
33. Этапы терапевтической помощи.

34. Формы взаимодействия социального работника и клиента.
35. Тенденции благотворительности в истории становления и развития социальной работы.
36. Российские благотворители
37. Механизмы реализации социальной политики.
38. Взаимосвязь социальной политики и социальной работы.
39. Сущность государственно-правовых основ социальной работы.
40. Основные направления государственно-правового регулирования
41. История изучения и сущность социальной политики.
42. Понятие социальной политики.
43. Объекты и субъекты социальной политики.
44. Цели, функции и направления социальной политики.
45. Принципы реализации социальной политики.

3. Методические материалы, определяющие процедуры и критерии оценивания результатов обучения по дисциплине (модулю)

Для планирования расчёта текущего рейтинга обучающегося используются следующие пропорции:

Вид учебного действия	Максимальная рейтинговая оценка, баллов
Академическая активность	10
практические задания	40
<i>из них: текущие практические задания</i>	20
<i>итоговое практическое задание</i>	20
рубежи текущего контроля	30
ИТОГО:	80

Критерии оценки теста:

«Зачтено» - если обучающийся правильно выполнил не менее 2/3 всей работы или допустил не более одной грубой ошибки и двух недочётов, не более одной грубой и одной негрубой ошибки, не более трёх негрубых ошибок, одной негрубой ошибки и трёх недочётов, при наличии четырёх-пяти недочётов.

«Не зачтено» - если число ошибок и недочётов превысило норму для оценки 3 или правильно выполнено менее 2/3 всей работы.

Требования к выполнению доклада.

Рекомендуется следующая структура доклада:

- титульный лист, содержание доклада;
- краткое изложение;
- цели и задачи;
- изложение характера исследований и рассмотренных проблем, гипотезы, спорные вопросы;
- источники информации, методы сбора и анализа данных, степень их полноты и достоверности;
- анализ и толкование полученных в работе результатов;
- выводы и оценки;
- библиография и приложения.

Время выступления докладчика не должно превышать 10 минут.

Основные требования к оформлению доклада:

- титульный лист должен включать название доклада, наименование кафедры, фамилию обучающийся;
- все использованные литературные источники сопровождаются библиографическим описанием;
- приводимая цитата из источника берётся в кавычки (оформляются сноски);
- единицы измерения должны применяться в соответствии с действующими стандартами;
- все названия литературных источников следует приводить в соответствии с новейшими изданиями;
- рекомендуется включение таблиц, графиков, схем, если они отражают основное содержание или улучшают ее наглядность;
- названия фирм, учреждений, организаций и предприятий должны именоваться так, как они указываются в источнике;

Критерии оценки доклада

При выполнении доклада обучающийся должен продемонстрировать умение кратко излагать прочитанный материал, а также умение обобщать и анализировать материал по теме доклада.

Максимальная оценка за доклад: 8 баллов.

Основными критериями оценки доклада являются:

- актуальность выбранной темы и излагаемого материала – 2 балла;
- содержательность – 2 балла;
- структура и оформление доклада – 1 балл;
- чёткость и выразительность выступления – 1 балл;
- умение пользоваться конспектом – 1 балл;
- точность и полнота ответов на вопросы – 1 балл.

Презентация

Требования к презентациям

1. Объём презентации 20 -50 слайдов.
2. На титульном слайде должно быть отражено:
 - наименование факультета;
 - наименование предметной (цикловой) комиссии;
 - тема презентации;
 - фамилия, имя, отчество, специальность, форма обучения, номер группы автора презентации;
 - фамилия, имя, отчество, степень, звание, должность руководитель работы;
 - год выполнения работы.
3. В презентации должны быть отражено обоснование актуальности представляемого материала, цели и задачи работы.
4. Содержание презентации должно включать наиболее значимый материал доклада, а также, при необходимости, таблицы, диаграммы, рисунки, фотографии, карты, видео – вставки, звуковое сопровождение.
5. Заключительный слайд должен содержать информацию об источниках информации для презентации.

Критерии оценки презентации

1. Объём презентации 20 -50 слайдов (1 балл).
2. Правильность оформления титульного слайда (0,5 балла);

3. Актуальность отобранного материала, обоснованность формулировки цели и задач работы (0,5 балла);

4. Наглядность и логичность презентации, обоснованность использования таблиц, диаграмм, рисунков, фотографий, карт, видео – вставок, звукового сопровождения; правильный выбор шрифтов, фона, других элементов дизайна слайда (2 балла).

5. Объём и качество источников информации (не менее 2-х интернет – источников и не менее 2-х литературных источников).

Требования к выполнению Эссе (реферата)

Эссе – литературное произведение небольшого объёма, обычно прозаическое, свободной композиции, передающее индивидуальные впечатления, суждения, соображения автора о той или иной проблеме, теме, о том или ином событии или явлении.

Реферат (от лат. referre – сообщать) – краткое изложение в письменном виде или в форме публикации доклада, содержания научного труда (трудов), литературы по теме. Работа над рефератом условно разделяется на выбор темы, подбор литературы, подготовку и защиту плана; написание теоретической части и всего текста с указанием библиографических данных используемых источников, подготовку доклада, выступление с ним. Тематика рефератов полностью связана с основными вопросами изучаемого курса.

Тему эссе (реферата) обучающиеся выбирают самостоятельно, но если на одну тему претендует несколько обучающихся, на помощь приходит преподаватель. Список литературы к темам не даётся, и обучающиеся самостоятельно ведут библиографический поиск, причём им не рекомендуется ограничиваться университетской библиотекой.

Важно учитывать, что написание реферата требует от обучающихся определенных усилий. Особое внимание следует уделить подбору литературы, методике ее изучения с целью отбора и обработки собранного материала, обоснованию актуальности темы и теоретического уровня обоснованности используемых в качестве примеров фактов какой-либо деятельности.

Выбрав тему реферата, начав работу над литературой, необходимо составить план. Изучая литературу, продолжается обдумывание темы, осмысливание прочитанного, делаются выписки, сопоставляются точки зрения разных авторов и т.д. Реферативная работа сводится к тому, чтобы в ней выделились две взаимосвязанные стороны: во-первых, ее следует рассматривать как учебное задание, которое должен выполнить обучаемый, а во-вторых, как форму научной работы, творческого воображения при выполнении учебного задания.

Наличие плана реферата позволяет контролировать ход работы, избежать формального переписывания текстов из первоисточников.

Оформление реферата включает титульный лист, оглавление и краткий список использованной литературы. Список использованной литературы размещается на последней странице рукописи или печатной форме реферата. Реферат выполняется в письменной или печатной форме на белых листах формата А4 (210 x 297 мм). Шрифт Times New Roman, кегель 14, через 1,5 интервала при соблюдении следующих размеров текста: верхнее поле – 25 мм, нижнее – 20 мм, левое – 30 мм, правое – 15 мм. Нумерация страниц производится сверху листа, по центру. Титульный лист нумерации не подлежит.

Рефераты должны быть написаны простым, ясным языком, без претензий на наукообразность. Следует избегать сложных грамматических оборотов, непривычных терминов и символов. Если же такие термины и символы все-таки приводятся, то необходимо разъяснять их значение при первом упоминании в тексте реферата. Это правило касается и дипломных работ.

Объем реферата предполагает тщательный отбор информации, необходимой для краткого изложения вопроса. Важнейший этап – редактирование готового текста реферата и подготовка к обсуждению. Обсуждение требует хорошей ориентации в материале темы, умения выделить главное, поставить дискуссионный вопрос, привлечь внимание слушателей к интересной литературе, логично и убедительно изложить свои мысли.

Рефераты обязательно подлежат защите. Процедура защиты начинается с определения оппонентов защищающего свою работу. Они стремятся дать основательный анализ работы обучающийся, обращают внимание на положительные моменты и недостатки реферата, дают общую оценку содержанию, форме преподнесения материала, характеру использованной литературы. Иногда они дополняют тот или иной раздел реферата. Последнее особенно ценно, ибо говорит о глубоком знании обучающимся оппонентом изучаемой проблемы.

Обсуждение не ограничивается выслушиванием оппонентов. Другие обучающиеся имеют право уточнить или опровергнуть какое-либо утверждение. Преподаватель предлагает любому обучающемуся задать вопрос по существу доклада или попытаться подвести итог обсуждению.

Алгоритм работы над рефератом

1. Выбор темы

Тема должна быть сформулирована грамотно (с литературной точки зрения);

В названии реферата следует поставить чёткие рамки рассмотрения темы;

Желательно избегать слишком длинных названий;

Следует по возможности воздерживаться от использования в названии спорных с научной точки зрения терминов, излишней наукообразности, а также чрезмерного упрощения формулировок.

2. Реферат следует составлять из пяти основных частей: введения; основной части; заключения; списка литературы; приложений.

3. Основные требования к введению:

Во введении не следует концентрироваться на содержании; введение должно включать краткое обоснование актуальности темы реферата, где требуется показать, почему данный вопрос может представлять научный интерес и есть ли связь представляемого материала с современностью. Таким образом, тема реферата должна быть актуальна либо с научной точки зрения, либо с современных позиций.

Очень важно выделить цель, а также задачи, которые требуется решить для выполнения цели;

Введение должно содержать краткий обзор изученной литературы, в котором указывается взятый из того или иного источника материал, кратко анализируются изученные источники, показываются их сильные и слабые стороны;

Объем введения составляет две страницы текста.

4. Требования к основной части реферата:

Основная часть содержит материал, отобранный для рассмотрения проблемы;

Также основная часть должна включать в себя собственно мнение учащихся и сформулированные самостоятельные выводы, опирающиеся на приведённые факты;

Материал, представленный в основной части, должен быть логически изложен и распределён по параграфам, имеющим свои названия;

В изложении основной части необходимо использовать сноски (в первую очередь, когда приводятся цифры и чьи-то цитаты);

Основная часть должна содержать иллюстративный материал (графики, таблицы и т. д.);

Объем основной части составляет около 10 страниц.

5. Требования к заключению:

В заключении формулируются выводы по параграфам, обращается внимание на выдвинутые во введении задачи и цели;

Заключение должно быть чётким, кратким, вытекающим из содержания основной части.

6. Требования к оформлению списка литературы (по ГОСТу):

Необходимо соблюдать правильность последовательности записи источников: сначала следует писать фамилию, а после инициалы; название работы не ставится в кавычки; после названия сокращённо пишется место издания; затем идёт год издания; наконец, называется процитированная страница.

Критерии оценки реферата

Обучающийся, защищающий реферат, должен рассказать о его актуальности, поставленных целях и задачах, изученной литературе, структуре основной части, сделанных в ходе работы выводах.

По окончании выступления ему может быть задано несколько вопросов по представленной проблеме.

Оценка складывается из соблюдения требований к реферату, грамотного раскрытия темы, умения чётко рассказывать о представленном реферате, способности понять суть задаваемых по работе вопросов и найти точные ответы на них.

Реферат, в котором полностью освещена тема и который оформлен согласно требованиям, оценивается до 15 баллов.

В процессе определения рубежного рейтинга обучающегося используется следующая шкала:

Рубежный рейтинг	Критерии оценки освоения обучающимся учебной дисциплины в ходе контрольных мероприятий промежуточной аттестации
19-20 рейтинговых баллов	обучающийся глубоко и прочно усвоил программный материал, исчерпывающе, последовательно, грамотно и логически стройно его излагает, тесно увязывает с задачами и будущей деятельностью, не затрудняется с ответом при видоизменении задания, свободно справляется с задачами и практическими заданиями, правильно обосновывает принятые решения, умеет самостоятельно обобщать и излагать материал, не допуская ошибок (<i>отлично</i>)
16-18 рейтинговых баллов	обучающийся твёрдо знает программный материал, грамотно и по существу излагает его, не допуская существенных неточностей в ответе на вопрос, может правильно применять теоретические положения и владеет необходимыми умениями и навыками при выполнении практических заданий (<i>хорошо</i>)
13-15 рейтинговых баллов	обучающийся освоил основной материал, но не знает отдельных деталей, допускает неточности, недостаточно правильные формулировки, нарушает последовательность в изложении программного материала и испытывает затруднения в выполнении практических заданий (<i>удовлетворительно</i>)
1-12 рейтинговых баллов	обучающийся не знает значительной части программного материала, допускает существенные ошибки, с большими затруднениями выполняет практические задания, задачи (<i>неудовлетворительно</i>)
0 баллов	не аттестован

4. Лист регистрации изменений

№ п/п	Содержание изменения	Реквизиты документа	Дата введения изменения
1.	Утверждена и введена в действие решением ПЦК гуманитарных и общественных дисциплин на основании Федерального государственного образовательного стандарта среднего профессионального образования по специальности 39.02.01 Социальная работа (углублённая подготовка) , утверждённого приказом Министерства образования и науки Российской Федерации от 12.05. 2014 г. N 506	Протокол заседания ПЦК гуманитарных и общественных дисциплин № 10 от «10» мая 2022 года	01.09.2022
2.			



Министерство науки и высшего образования Российской Федерации
ФЕДЕРАЛЬНОЕ ГОСУДАРСТВЕННОЕ БЮДЖЕТНОЕ ОБРАЗОВАТЕЛЬНОЕ
УЧРЕЖДЕНИЕ ВЫСШЕГО ОБРАЗОВАНИЯ
«РОССИЙСКИЙ ГОСУДАРСТВЕННЫЙ СОЦИАЛЬНЫЙ
УНИВЕРСИТЕТ»



**ФОНД ОЦЕНОЧНЫХ СРЕДСТВ ДЛЯ ПРОМЕЖУТОЧНОЙ
АТТЕСТАЦИИ ОБУЧАЮЩИХСЯ ПО ДИСЦИПЛИНЕ:**

Наименование образовательной программы
ОП.10. Теория и практика социального взаимодействия

Специальность
39.02.01 Социальная работа

Социально-экономический профиль

**ОБРАЗОВАТЕЛЬНАЯ ПРОГРАММА СРЕДНЕГО
ПРОФЕССИОНАЛЬНОГО ОБРАЗОВАНИЯ - ПРОГРАММА
ПОДГОТОВКИ СПЕЦИАЛИСТОВ СРЕДНЕГО ЗВЕНА**

Уровень профессионального образования
Среднее профессиональное образование

программа углублённой подготовки
на базе среднего общего образования

Очная форма обучения

Москва 2022 г

Фонд оценочных средств для промежуточной аттестации обучающихся по учебной дисциплине «**Основы социальной медицины**» разработан на основании федерального государственного образовательного стандарта среднего профессионального образования по специальности **39.02.01 Социальная работа**, утвержденного приказом Министерства образования и науки Российской Федерации от 12.05.2014 № 506, учебного плана по основной профессиональной образовательной программе среднего профессионального образования – программе подготовки специалистов среднего звена Социальная работа.

Фонд оценочных средств для промежуточной аттестации обучающихся по учебной дисциплине разработан рабочей группой в составе:
к.ист.н. Алиева З.К.

Руководитель основной профессиональной образовательной программы кандидат исторических наук

З.К.Алиева

Фонд оценочных средств для промежуточной аттестации обучающихся по учебной дисциплине обсужден и утвержден на заседании ПЦК естественно-математических дисциплин, физической культуры и БЖ.
Протокол № 10 от «10» мая 2022 года

Председатель ПЦК (естественно-математических дисциплин, физической культуры и БЖ)

А. В. Ерпелев

(подпись)

Фонд оценочных средств для промежуточной аттестации обучающихся по учебной дисциплине рекомендован к утверждению представителями организаций-работодателей:

Автономная некоммерческая организация
Культурный центр «Грин Хилл»



(подпись)

С.А. Королев

СОДЕРЖАНИЕ

1. Форма промежуточной аттестации обучающегося по учебной дисциплине.....	4
2. Типовые контрольные задания или иные материалы, необходимые для оценки результатов обучения по дисциплине	4
Лист регистрации изменений	Ошибка! Закладка не определена.

1. Форма промежуточной аттестации обучающегося по учебной дисциплине

Контрольным мероприятием промежуточной аттестации обучающихся по учебной дисциплине является **дифференцированный зачет**, который проводится в **устной** форме.

2. Типовые контрольные задания или иные материалы, необходимые для оценки результатов обучения по дисциплине

1. Теоретический блок вопросов:
2. Социум и социальные отношения как предметная сущность социальной работы
3. Понятия «социум», «деятельность», «социальная деятельность», «социальные отношения».
4. Основные характеристики социальной деятельности.
5. Основные компоненты деятельности.
6. Охарактеризуйте основные виды социальных отношений.
7. Становление системы категорий отечественной теории социальной работы.
8. Классификация категорий и понятий теории.
9. Категории и понятия, имеющие методологический, междисциплинарный характер.
10. Категории и понятия, имеющие пограничный характер и интегрирующие содержание понятий других научных дисциплин.
11. Собственные категории и понятия теории социальной работы. Влияние опыта практической социальной работы на развитие категориально-понятийного аппарата теории социальной работы.
12. Основные направления становления системы категорий и понятий теории социальной работы
13. Понятие социального взаимодействия.
14. Классификация социального взаимодействия и типы
15. Понятие социальных отношений
16. Основных признака взаимодействия.
17. Процесс взаимодействия.
18. Социальный механизм взаимодействия.
19. Социальное действие.
20. Социальный интеллект
21. Взаимодействие личности и социальной среды
22. Классификация социального взаимодействия
23. Социальный механизм взаимодействия.
24. Основные типа взаимодействия.
25. Концепция символического интеракционизма.
26. Концепция управления впечатлениями.

27. Социальное взаимодействие и механизмы социального становления личности.
28. Социальные контакты.
29. Взаимосвязь теории и практики социальной работы.
30. Формы взаимодействия теории и практики социальной работы.
31. Право и социальная работа как институты современного общества: взаимосвязь и взаимодействие.
32. Понятие «коллективное поведение».
33. Социальное взаимодействие и коллективное поведение.
34. Социальное взаимодействие в символическом интеракционизме.
35. Этнометодология. Гарольд Гарфинкель .
36. Управление впечатлением. Эрвин Гоффман
37. Особенности социального взаимодействия в обществе переходного типа.
38. Взаимодействие в социальной группе
39. Социальная связь. Виды социальных связей.
40. Типы социального действия типы социального взаимодействия.

3. Методические материалы, определяющие процедуры и критерии оценивания результатов обучения по дисциплине (модулю)

Для планирования расчёта текущего рейтинга обучающегося используются следующие пропорции:

Вид учебного действия	Максимальная рейтинговая оценка, баллов
Академическая активность	10
практические задания	40
<i>из них: текущие практические задания</i>	20
<i>итоговое практическое задание</i>	20
рубежи текущего контроля	30
ИТОГО:	80

Критерии оценки теста:

«Зачтено» - если обучающийся правильно выполнил не менее 2/3 всей работы или допустил не более одной грубой ошибки и двух недочётов, не более одной грубой и одной негрубой ошибки, не более трёх негрубых ошибок, одной негрубой ошибки и трёх недочётов, при наличии четырёх-пяти недочётов.

«Не зачтено» - если число ошибок и недочётов превысило норму для оценки 3 или правильно выполнено менее 2/3 всей работы.

Требования к выполнению доклада.

Рекомендуется следующая структура доклада:

- титульный лист, содержание доклада;
- краткое изложение;
- цели и задачи;
- изложение характера исследований и рассмотренных проблем, гипотезы, спорные вопросы;

- источники информации, методы сбора и анализа данных, степень их полноты и достоверности;
- анализ и толкование полученных в работе результатов;
- выводы и оценки;
- библиография и приложения.

Время выступления докладчика не должно превышать 10 минут.

Основные требования к оформлению доклада:

- титульный лист должен включать название доклада, наименование кафедры, фамилию обучающийся;
- все использованные литературные источники сопровождаются библиографическим описанием;
- приводимая цитата из источника берётся в кавычки (оформляются сноски);
- единицы измерения должны применяться в соответствии с действующими стандартами;
- все названия литературных источников следует приводить в соответствии с новейшими изданиями;
- рекомендуется включение таблиц, графиков, схем, если они отражают основное содержание или улучшают ее наглядность;
- названия фирм, учреждений, организаций и предприятий должны именоваться так, как они указываются в источнике;

Критерии оценки доклада

При выполнении доклада обучающийся должен продемонстрировать умение кратко излагать прочитанный материал, а также умение обобщать и анализировать материал по теме доклада.

Максимальная оценка за доклад: 8 баллов.

Основными критериями оценки доклада являются:

- актуальность выбранной темы и излагаемого материала – 2 балла;
- содержательность – 2 балла;
- структура и оформление доклада – 1 балл;
- чёткость и выразительность выступления – 1 балл;
- умение пользоваться конспектом – 1 балл;
- точность и полнота ответов на вопросы – 1 балл.

Презентация

Требования к презентациям

1. Объём презентации 20 -50 слайдов.
2. На титульном слайде должно быть отражено:
 - наименование факультета;
 - наименование предметной (цикловой) комиссии;
 - тема презентации;
 - фамилия, имя, отчество, специальность, форма обучения, номер группы автора презентации;
 - фамилия, имя, отчество, степень, звание, должность руководитель работы;
 - год выполнения работы.
3. В презентации должны быть отражено обоснование актуальности представляемого материала, цели и задачи работы.
4. Содержание презентации должно включать наиболее значимый материал доклада, а также, при необходимости, таблицы, диаграммы, рисунки, фотографии, карты, видео – вставки, звуковое сопровождение.

5. Заключительный слайд должен содержать информацию об источниках информации для презентации.

Критерии оценки презентации

1. Объём презентации 20 -50 слайдов (1 балл).
2. Правильность оформления титульного слайда (0,5 балла);
3. Актуальность отобранного материала, обоснованность формулировки цели и задач работы (0,5 балла);
4. Наглядность и логичность презентации, обоснованность использования таблиц, диаграмм, рисунков, фотографий, карт, видео – вставок, звукового сопровождения; правильный выбор шрифтов, фона, других элементов дизайна слайда (2 балла).
5. Объём и качество источников информации (не менее 2-х интернет – источников и не менее 2-х литературных источников).

Требования к выполнению Эссе (реферата)

Эссе – литературное произведение небольшого объёма, обычно прозаическое, свободной композиции, передающее индивидуальные впечатления, суждения, соображения автора о той или иной проблеме, теме, о том или ином событии или явлении.

Реферат (от лат. referre – сообщать) – краткое изложение в письменном виде или в форме публикации доклада, содержания научного труда (трудов), литературы по теме. Работа над рефератом условно разделяется на выбор темы, подбор литературы, подготовку и защиту плана; написание теоретической части и всего текста с указанием библиографических данных используемых источников, подготовку доклада, выступление с ним. Тематика рефератов полностью связана с основными вопросами изучаемого курса.

Тему эссе (реферата) обучающиеся выбирают самостоятельно, но если на одну тему претендует несколько обучающихся, на помощь приходит преподаватель. Список литературы к темам не даётся, и обучающиеся самостоятельно ведут библиографический поиск, причём им не рекомендуется ограничиваться университетской библиотекой.

Важно учитывать, что написание реферата требует от обучающихся определенных усилий. Особое внимание следует уделить подбору литературы, методике ее изучения с целью отбора и обработки собранного материала, обоснованию актуальности темы и теоретического уровня обоснованности используемых в качестве примеров фактов какой-либо деятельности.

Выбрав тему реферата, начав работу над литературой, необходимо составить план. Изучая литературу, продолжается обдумывание темы, осмысливание прочитанного, делаются выписки, сопоставляются точки зрения разных авторов и т.д. Реферативная работа сводится к тому, чтобы в ней выделились две взаимосвязанные стороны: во-первых, ее следует рассматривать как учебное задание, которое должен выполнить обучаемый, а во-вторых, как форму научной работы, творческого воображения при выполнении учебного задания.

Наличие плана реферата позволяет контролировать ход работы, избежать формального переписывания текстов из первоисточников.

Оформление реферата включает титульный лист, оглавление и краткий список использованной литературы. Список использованной литературы размещается на последней странице рукописи или печатной форме реферата. Реферат выполняется в письменной или печатной форме на белых листах формата А4 (210 x 297 мм). Шрифт Times New Roman, кегель 14, через 1,5 интервала при соблюдении следующих размеров текста: верхнее поле – 25 мм, нижнее – 20 мм, левое – 30 мм, правое – 15 мм. Нумерация страниц производится сверху листа, по центру. Титульный лист нумерации не подлежит.

Рефераты должны быть написаны простым, ясным языком, без претензий на наукообразность. Следует избегать сложных грамматических оборотов, непривычных терминов и символов. Если же такие термины и символы все-таки приводятся, то

необходимо разъяснять их значение при первом упоминании в тексте реферата. Это правило касается и дипломных работ.

Объем реферата предполагает тщательный отбор информации, необходимой для краткого изложения вопроса. Важнейший этап – редактирование готового текста реферата и подготовка к обсуждению. Обсуждение требует хорошей ориентации в материале темы, умения выделить главное, поставить дискуссионный вопрос, привлечь внимание слушателей к интересной литературе, логично и убедительно изложить свои мысли.

Рефераты обязательно подлежат защите. Процедура защиты начинается с определения оппонентов защищающего свою работу. Они стремятся дать основательный анализ работы обучающийся, обращают внимание на положительные моменты и недостатки реферата, дают общую оценку содержанию, форме преподнесения материала, характеру использованной литературы. Иногда они дополняют тот или иной раздел реферата. Последнее особенно ценно, ибо говорит о глубоком знании обучающимся оппонентом изучаемой проблемы.

Обсуждение не ограничивается выслушиванием оппонентов. Другие обучающиеся имеют право уточнить или опровергнуть какое-либо утверждение. Преподаватель предлагает любому обучающемуся задать вопрос по существу доклада или попытаться подвести итог обсуждению.

Алгоритм работы над рефератом

1. Выбор темы

Тема должна быть сформулирована грамотно (с литературной точки зрения);

В названии реферата следует поставить чёткие рамки рассмотрения темы;

Желательно избегать слишком длинных названий;

Следует по возможности воздерживаться от использования в названии спорных с научной точки зрения терминов, излишней наукообразности, а также чрезмерного упрощения формулировок.

2. Реферат следует составлять из пяти основных частей: введения; основной части; заключения; списка литературы; приложений.

3. Основные требования к введению:

Во введении не следует концентрироваться на содержании; введение должно включать краткое обоснование актуальности темы реферата, где требуется показать, почему данный вопрос может представлять научный интерес и есть ли связь представляемого материала с современностью. Таким образом, тема реферата должна быть актуальна либо с научной точки зрения, либо с современных позиций.

Очень важно выделить цель, а также задачи, которые требуется решить для выполнения цели;

Введение должно содержать краткий обзор изученной литературы, в котором указывается взятый из того или иного источника материал, кратко анализируются изученные источники, показываются их сильные и слабые стороны;

Объем введения составляет две страницы текста.

4. Требования к основной части реферата:

Основная часть содержит материал, отобранный для рассмотрения проблемы;

Также основная часть должна включать в себя собственно мнение учащихся и сформулированные самостоятельные выводы, опирающиеся на приведённые факты;

Материал, представленный в основной части, должен быть логически изложен и распределён по параграфам, имеющим свои названия;

В изложении основной части необходимо использовать сноски (в первую очередь, когда приводятся цифры и чьи-то цитаты);

Основная часть должна содержать иллюстративный материал (графики, таблицы и т. д.);

Объем основной части составляет около 10 страниц.

5. Требования к заключению:

В заключении формулируются выводы по параграфам, обращается внимание на выдвинутые во введении задачи и цели;

Заключение должно быть чётким, кратким, вытекающим из содержания основной части.

6. Требования к оформлению списка литературы (по ГОСТу):

Необходимо соблюдать правильность последовательности записи источников: сначала следует писать фамилию, а после инициалы; название работы не ставится в кавычки; после названия сокращённо пишется место издания; затем идёт год издания; наконец, называется процитированная страница.

Критерии оценки реферата

Обучающийся, защищающий реферат, должен рассказать о его актуальности, поставленных целях и задачах, изученной литературе, структуре основной части, сделанных в ходе работы выводах.

По окончании выступления ему может быть задано несколько вопросов по представленной проблеме.

Оценка складывается из соблюдения требований к реферату, грамотного раскрытия темы, умения чётко рассказывать о представленном реферате, способности понять суть задаваемых по работе вопросов и найти точные ответы на них.

Реферат, в котором полностью освещена тема и который оформлен согласно требованиям, оценивается до 15 баллов.

В процессе определения рубежного рейтинга обучающегося используется следующая шкала:

Рубежный рейтинг	Критерии оценки освоения обучающимся учебной дисциплины в ходе контрольных мероприятий промежуточной аттестации
19-20 рейтинговых баллов	обучающийся глубоко и прочно усвоил программный материал, исчерпывающе, последовательно, грамотно и логически стройно его излагает, тесно увязывает с задачами и будущей деятельностью, не затрудняется с ответом при видоизменении задания, свободно справляется с задачами и практическими заданиями, правильно обосновывает принятые решения, умеет самостоятельно обобщать и излагать материал, не допуская ошибок (<i>отлично</i>)
16-18 рейтинговых баллов	обучающийся твёрдо знает программный материал, грамотно и по существу излагает его, не допуская существенных неточностей в ответе на вопрос, может правильно применять теоретические положения и владеет необходимыми умениями и навыками при выполнении практических заданий (<i>хорошо</i>)
13-15 рейтинговых баллов	обучающийся освоил основной материал, но не знает отдельных деталей, допускает неточности, недостаточно правильные формулировки, нарушает последовательность в изложении программного материала и испытывает затруднения в выполнении практических заданий (<i>удовлетворительно</i>)

1-12 рейтинговых баллов	обучающийся не знает значительной части программного материала, допускает существенные ошибки, с большими затруднениями выполняет практические задания, задачи (<i>неудовлетворительно</i>)
0 баллов	не аттестован

4.Лист регистрации изменений

№ п/п	Содержание изменения	Реквизиты документа	Дата введения изменения
1.	Утверждена и введена в действие решением ПЦК на основании Федерального государственного образовательного стандарта среднего профессионального образования по специальности 39.02.01 Социальная работа (углублённая подготовка) , утверждённого приказом Министерства образования и науки Российской Федерации от 12.05. 2014 г. N 506	Протокол заседания ПЦК № 10 от «10» мая 2022 года	01.09.2022
2.			



Министерство науки и высшего образования Российской Федерации
ФЕДЕРАЛЬНОЕ ГОСУДАРСТВЕННОЕ БЮДЖЕТНОЕ ОБРАЗОВАТЕЛЬНОЕ УЧРЕЖДЕНИЕ
ВЫСШЕГО ОБРАЗОВАНИЯ
«РОССИЙСКИЙ ГОСУДАРСТВЕННЫЙ СОЦИАЛЬНЫЙ
УНИВЕРСИТЕТ»



УТВЕРЖДАЮ
Директор Колледжа

А.В. Косоплечев
«24» мая 2022 г.

**ФОНД ОЦЕНОЧНЫХ СРЕДСТВ ДЛЯ ПРОМЕЖУТОЧНОЙ
АТТЕСТАЦИИ ОБУЧАЮЩИХСЯ ПО ДИСЦИПЛИНЕ:**

Наименование образовательной программы
ОП.11 РЕГУЛИРОВАНИЕ ЗАНЯТОСТИ НАСЕЛЕНИЯ

Специальность
39.02.01 Социальная работа

Социально-экономический профиль

ОБРАЗОВАТЕЛЬНАЯ ПРОГРАММА СРЕДНЕГО
ПРОФЕССИОНАЛЬНОГО ОБРАЗОВАНИЯ - ПРОГРАММА
ПОДГОТОВКИ СПЕЦИАЛИСТОВ СРЕДНЕГО ЗВЕНА

Уровень профессионального образования
Среднее профессиональное образование

программа углублённой подготовки
на базе среднего общего образования

Очная форма обучения

Москва 2022 г

Фонд оценочных средств для промежуточной аттестации обучающихся по учебной дисциплине «**Основы социальной медицины**» разработан на основании федерального государственного образовательного стандарта среднего профессионального образования по специальности **39.02.01 Социальная работа**, утвержденного приказом Министерства образования и науки Российской Федерации от 12.05.2014 № 506, учебного плана по основной профессиональной образовательной программе среднего профессионального образования – программе подготовки специалистов среднего звена Социальная работа.

Фонд оценочных средств для промежуточной аттестации обучающихся по учебной дисциплине разработан рабочей группой в составе:
к.ист.н. Алиева З.К.

Руководитель основной профессиональной образовательной программы кандидат исторических наук

З.К.Алиева

Фонд оценочных средств для промежуточной аттестации обучающихся по учебной дисциплине обсужден и утвержден на заседании ПЦК естественно-математических дисциплин, физической культуры и БЖ.
Протокол № 10 от «10» мая 2022 года

Председатель ПЦК (естественно-математических дисциплин, физической культуры и БЖ)

А. В. Ерпелев

(подпись)

Фонд оценочных средств для промежуточной аттестации обучающихся по учебной дисциплине рекомендован к утверждению представителями организаций-работодателей:

Автономная некоммерческая организация
Культурный центр «Грин Хилл»



С.А. Королев

(подпись)

СОДЕРЖАНИЕ

1. Форма промежуточной аттестации обучающегося по учебной дисциплине.....	4
2. Типовые контрольные задания или иные материалы, необходимые для оценки результатов обучения по дисциплине	4
Лист регистрации изменений	Ошибка! Закладка не определена.

1. Форма промежуточной аттестации обучающегося по учебной дисциплине

Контрольным мероприятием промежуточной аттестации обучающихся по учебной дисциплине является **дифференцированный зачет**, который проводится в **устной** форме.

2. Типовые контрольные задания или иные материалы, необходимые для оценки результатов обучения по дисциплине

Теоретический блок вопросов:

1. Что такое “занятость”? Каково ее место в системе социально-экономических отношений?
2. Каково содержание понятий “рабочая сила”, “труд”, “занятость” и как они соотносятся?
3. Какие категории граждан относятся к экономически активному населению и занятому населению?
4. Какие категории граждан относятся к трудовым ресурсам? Как соотносятся понятия “трудовые ресурсы” и “рабочая сила”?
5. Что понимается под структурой занятого населения? Перечислите и дайте характеристику основных видов структур.
6. Какие факторы обуславливают формирование профессионально-квалификационной структуры занятого населения?
7. В чем причины дефицита (избытка) рабочей силы?
8. Расскажите о формах и системах организации занятости.
9. Что такое “нестандартные формы занятости” и какова их роль в условиях обострения ситуации на рынке труда?
10. Как воздействует демографическая ситуация на занятость населения?
11. Достижима ли и при каких условиях полная занятость населения?
12. Каковы факторы, влияющие на эффективность занятости?
13. Охарактеризуйте мотивационный механизм занятости. Раскройте систему трудовых мотиваций.
14. Что такое “рынок труда”? расскажите о его структуре, элементах, механизме функционирования.
15. Каковы факторы формирования спроса и предложения рабочей силы?
16. Почему рынок труда можно рассматривать как саморегулирующую систему?
17. В чем заключаются позитивные и негативные последствия высвобождения рабочей силы?
18. Что такое фрикционная безработица? Есть ли возможности ее сокращения?
19. Каковы современные тенденции в динамике уровня безработицы в России и за рубежом?
20. Что такое инфраструктура рынка труда?

21. Каковы возможности и пределы государственного вмешательства в регулирование занятости населения и рынка труда?
22. В чем отличие активных и пассивных мер политики обеспечения занятости населения?
23. Каковы функции и основные направления деятельности государственной службы занятости?
24. Какова структура государственной службы занятости России?
25. Оцените уровень нормативно-правового обеспечения деятельности службы занятости.
26. Каковы основные направления и методы работы службы занятости на региональном и местном (районном) уровнях?
27. Что осложняет использование международных норм и стандартов в области занятости в условиях России?
28. Какие технологии применяются в деятельности службы занятости? Дайте им развернутую характеристику.
29. Каковы основные направления и формы взаимодействия службы занятости с работодателями?
30. Оцените перспективы технологизации работы службы занятости?
31. Какие группы населения подвергаются дискриминации на рынке труда? Как противодействовать дискриминации?
32. В чем заключаются особенности регулирования занятости граждан, особо нуждающихся в социальной защите и испытывающих трудности в поиске работы?
33. Оцените эффективность реализации программ содействия занятости населения?
34. Расскажите об информационном обеспечении службы занятости и использовании компьютерных технологий в деятельности ее органов.

3. Методические материалы, определяющие процедуры и критерии оценивания результатов обучения по дисциплине (модулю)

Для планирования расчёта текущего рейтинга обучающегося используются следующие пропорции:

Вид учебного действия	Максимальная рейтинговая оценка, баллов
Академическая активность	10
практические задания	40
<i>из них: текущие практические задания</i>	20
<i>итоговое практическое задание</i>	20
рубежи текущего контроля	30
ИТОГО:	80

Критерии оценки теста:

«Зачтено» - если обучающийся правильно выполнил не менее 2/3 всей работы или допустил не более одной грубой ошибки и двух недочётов, не более одной грубой и одной

негрубой ошибки, не более трёх негрубых ошибок, одной негрубой ошибки и трёх недочётов, при наличии четырёх-пяти недочётов.

«Не зачтено» - если число ошибок и недочётов превысило норму для оценки 3 или правильно выполнено менее 2/3 всей работы.

Требования к выполнению доклада.

Рекомендуется следующая структура доклада:

- титульный лист, содержание доклада;
- краткое изложение;
- цели и задачи;
- изложение характера исследований и рассмотренных проблем, гипотезы, спорные вопросы;
- источники информации, методы сбора и анализа данных, степень их полноты и достоверности;
- анализ и толкование полученных в работе результатов;
- выводы и оценки;
- библиография и приложения.

Время выступления докладчика не должно превышать 10 минут.

Основные требования к оформлению доклада:

- титульный лист должен включать название доклада, наименование кафедры, фамилию обучающийся;
- все использованные литературные источники сопровождаются библиографическим описанием;
- приводимая цитата из источника берётся в кавычки (оформляются сноски);
- единицы измерения должны применяться в соответствии с действующими стандартами;
- все названия литературных источников следует приводить в соответствии с новейшими изданиями;
- рекомендуется включение таблиц, графиков, схем, если они отражают основное содержание или улучшают ее наглядность;
- названия фирм, учреждений, организаций и предприятий должны именоваться так, как они указываются в источнике;

Критерии оценки доклада

При выполнении доклада обучающийся должен продемонстрировать умение кратко излагать прочитанный материал, а также умение обобщать и анализировать материал по теме доклада.

Максимальная оценка за доклад: 8 баллов.

Основными критериями оценки доклада являются:

- актуальность выбранной темы и излагаемого материала – 2 балла;
- содержательность – 2 балла;
- структура и оформление доклада – 1 балл;
- чёткость и выразительность выступления – 1 балл;
- умение пользоваться конспектом – 1 балл;
- точность и полнота ответов на вопросы – 1 балл.

Презентация

Требования к презентациям

1. Объём презентации 20 -50 слайдов.
2. На титульном слайде должно быть отражено:
 - наименование факультета;
 - наименование предметной (цикловой) комиссии;

- тема презентации;
 - фамилия, имя, отчество, специальность, форма обучения, номер группы автора презентации;
 - фамилия, имя, отчество, степень, звание, должность руководитель работы;
 - год выполнения работы.
3. В презентации должны быть отражено обоснование актуальности представляемого материала, цели и задачи работы.
4. Содержание презентации должно включать наиболее значимый материал доклада, а также, при необходимости, таблицы, диаграммы, рисунки, фотографии, карты, видео – вставки, звуковое сопровождение.
5. Заключительный слайд должен содержать информацию об источниках информации для презентации.

Критерии оценки презентации

1. Объём презентации 20 -50 слайдов (1 балл).
2. Правильность оформления титульного слайда (0,5 балла);
3. Актуальность отобранного материала, обоснованность формулировки цели и задач работы (0,5 балла);
4. Наглядность и логичность презентации, обоснованность использования таблиц, диаграмм, рисунков, фотографий, карт, видео – вставок, звукового сопровождения; правильный выбор шрифтов, фона, других элементов дизайна слайда (2 балла).
5. Объём и качество источников информации (не менее 2-х интернет – источников и не менее 2-х литературных источников).

Требования к выполнению Эссе (реферата)

Эссе – литературное произведение небольшого объёма, обычно прозаическое, свободной композиции, передающее индивидуальные впечатления, суждения, соображения автора о той или иной проблеме, теме, о том или ином событии или явлении.

Реферат (от лат. referre – сообщать) – краткое изложение в письменном виде или в форме публикации доклада, содержания научного труда (трудов), литературы по теме. Работа над рефератом условно разделяется на выбор темы, подбор литературы, подготовку и защиту плана; написание теоретической части и всего текста с указанием библиографических данных используемых источников, подготовку доклада, выступление с ним. Тематика рефератов полностью связана с основными вопросами изучаемого курса.

Тему эссе (реферата) обучающиеся выбирают самостоятельно, но если на одну тему претендует несколько обучающихся, на помощь приходит преподаватель. Список литературы к темам не даётся, и обучающиеся самостоятельно ведут библиографический поиск, причём им не рекомендуется ограничиваться университетской библиотекой.

Важно учитывать, что написание реферата требует от обучающихся определенных усилий. Особое внимание следует уделить подбору литературы, методике ее изучения с целью отбора и обработки собранного материала, обоснованию актуальности темы и теоретического уровня обоснованности используемых в качестве примеров фактов какой-либо деятельности.

Выбрав тему реферата, начав работу над литературой, необходимо составить план. Изучая литературу, продолжается обдумывание темы, осмысливание прочитанного, делаются выписки, сопоставляются точки зрения разных авторов и т.д. Реферативная работа сводится к тому, чтобы в ней выделились две взаимосвязанные стороны: во-первых, ее следует рассматривать как учебное задание, которое должен выполнить обучаемый, а во-вторых, как форму научной работы, творческого воображения при выполнении учебного задания.

Наличие плана реферата позволяет контролировать ход работы, избежать формального переписывания текстов из первоисточников.

Оформление реферата включает титульный лист, оглавление и краткий список использованной литературы. Список использованной литературы размещается на последней странице рукописи или печатной форме реферата. Реферат выполняется в письменной или печатной форме на белых листах формата А4 (210 x 297 мм). Шрифт Times New Roman, кегель 14, через 1,5 интервала при соблюдении следующих размеров текста: верхнее поле – 25 мм, нижнее – 20 мм, левое – 30 мм, правое – 15 мм. Нумерация страниц производится сверху листа, по центру. Титульный лист нумерации не подлежит.

Рефераты должны быть написаны простым, ясным языком, без претензий на наукообразность. Следует избегать сложных грамматических оборотов, непривычных терминов и символов. Если же такие термины и символы все-таки приводятся, то необходимо разъяснять их значение при первом упоминании в тексте реферата. Это правило касается и дипломных работ.

Объем реферата предполагает тщательный отбор информации, необходимой для краткого изложения вопроса. Важнейший этап – редактирование готового текста реферата и подготовка к обсуждению. Обсуждение требует хорошей ориентации в материале темы, умения выделить главное, поставить дискуссионный вопрос, привлечь внимание слушателей к интересной литературе, логично и убедительно изложить свои мысли.

Рефераты обязательно подлежат защите. Процедура защиты начинается с определения оппонентов защищающего свою работу. Они стремятся дать основательный анализ работы обучающийся, обращают внимание на положительные моменты и недостатки реферата, дают общую оценку содержанию, форме преподнесения материала, характеру использованной литературы. Иногда они дополняют тот или иной раздел реферата. Последнее особенно ценно, ибо говорит о глубоком знании обучающимся-оппонентом изучаемой проблемы.

Обсуждение не ограничивается выслушиванием оппонентов. Другие обучающиеся имеют право уточнить или опровергнуть какое-либо утверждение. Преподаватель предлагает любому обучающемуся задать вопрос по существу доклада или попытаться подвести итог обсуждению.

Алгоритм работы над рефератом

1. Выбор темы

Тема должна быть сформулирована грамотно (с литературной точки зрения);

В названии реферата следует поставить чёткие рамки рассмотрения темы;

Желательно избегать слишком длинных названий;

Следует по возможности воздерживаться от использования в названии спорных с научной точки зрения терминов, излишней наукообразности, а также чрезмерного упрощения формулировок.

2. Реферат следует составлять из пяти основных частей: введения; основной части; заключения; списка литературы; приложений.

3. Основные требования к введению:

Во введении не следует концентрироваться на содержании; введение должно включать краткое обоснование актуальности темы реферата, где требуется показать, почему данный вопрос может представлять научный интерес и есть ли связь представляемого материала с современностью. Таким образом, тема реферата должна быть актуальна либо с научной точки зрения, либо с современных позиций.

Очень важно выделить цель, а также задачи, которые требуется решить для выполнения цели;

Введение должно содержать краткий обзор изученной литературы, в котором указывается взятый из того или иного источника материал, кратко анализируются изученные источники, показываются их сильные и слабые стороны;

Объем введения составляет две страницы текста.

4. Требования к основной части реферата:

Основная часть содержит материал, отобранный для рассмотрения проблемы;
Также основная часть должна включать в себя собственно мнение учащихся и сформулированные самостоятельные выводы, опирающиеся на приведённые факты;

Материал, представленный в основной части, должен быть логически изложен и распределён по параграфам, имеющим свои названия;

В изложении основной части необходимо использовать сноски (в первую очередь, когда приводятся цифры и чьи-то цитаты);

Основная часть должна содержать иллюстративный материал (графики, таблицы и т. д.);

Объём основной части составляет около 10 страниц.

5. Требования к заключению:

В заключении формулируются выводы по параграфам, обращается внимание на выдвинутые во введении задачи и цели;

Заключение должно быть чётким, кратким, вытекающим из содержания основной части.

6. Требования к оформлению списка литературы (по ГОСТу):

Необходимо соблюдать правильность последовательности записи источников: сначала следует писать фамилию, а после инициалы; название работы не ставится в кавычки; после названия сокращённо пишется место издания; затем идёт год издания; наконец, называется процитированная страница.

Критерии оценки реферата

Обучающийся, защищающий реферат, должен рассказать о его актуальности, поставленных целях и задачах, изученной литературе, структуре основной части, сделанных в ходе работы выводах.

По окончанию выступления ему может быть задано несколько вопросов по представленной проблеме.

Оценка складывается из соблюдения требований к реферату, грамотного раскрытия темы, умения чётко рассказывать о представленном реферате, способности понять суть задаваемых по работе вопросов и найти точные ответы на них.

Реферат, в котором полностью освещена тема и который оформлен согласно требованиям, оценивается до 15 баллов.

В процессе определения рубежного рейтинга обучающегося используется следующая шкала:

Рубежный рейтинг	Критерии оценки освоения обучающимся учебной дисциплины в ходе контрольных мероприятий промежуточной аттестации
19-20 рейтинговых баллов	обучающийся глубоко и прочно усвоил программный материал, исчерпывающе, последовательно, грамотно и логически стройно его излагает, тесно увязывает с задачами и будущей деятельностью, не затрудняется с ответом при видоизменении задания, свободно справляется с задачами и практическими заданиями, правильно обосновывает принятые решения, умеет самостоятельно обобщать и излагать материал, не допуская ошибок (<i>отлично</i>)

16-18 рейтинговых баллов	обучающийся твёрдо знает программный материал, грамотно и по существу излагает его, не допуская существенных неточностей в ответе на вопрос, может правильно применять теоретические положения и владеет необходимыми умениями и навыками при выполнении практических заданий (<i>хорошо</i>)
13-15 рейтинговых баллов	обучающийся освоил основной материал, но не знает отдельных деталей, допускает неточности, недостаточно правильные формулировки, нарушает последовательность в изложении программного материала и испытывает затруднения в выполнении практических заданий (<i>удовлетворительно</i>)
1-12 рейтинговых баллов	обучающийся не знает значительной части программного материала, допускает существенные ошибки, с большими затруднениями выполняет практические задания, задачи (<i>неудовлетворительно</i>)
0 баллов	не аттестован

4. Лист регистрации изменений

№ п/п	Содержание изменения	Реквизиты документа	Дата введения изменения
1.	Утверждена и введена в действие решением ПЦК на основании Федерального государственного образовательного стандарта среднего профессионального образования по специальности 39.02.01 Социальная работа (углублённая подготовка) , утверждённого приказом Министерства образования и науки Российской Федерации от 12.05. 2014 г. N 506	Протокол заседания ПЦК № 10 от «10» мая 2022 года	01.09.2022
2.			



Министерство науки и высшего образования Российской Федерации
ФЕДЕРАЛЬНОЕ ГОСУДАРСТВЕННОЕ БЮДЖЕТНОЕ ОБРАЗОВАТЕЛЬНОЕ
УЧРЕЖДЕНИЕ ВЫСШЕГО ОБРАЗОВАНИЯ
«РОССИЙСКИЙ ГОСУДАРСТВЕННЫЙ СОЦИАЛЬНЫЙ
УНИВЕРСИТЕТ»



УТВЕРЖДАЮ
Директор Колледжа

В. Косоплечев
«24» мая 2022 г.

**ФОНД ОЦЕНОЧНЫХ СРЕДСТВ ДЛЯ ПРОМЕЖУТОЧНОЙ
АТТЕСТАЦИИ ОБУЧАЮЩИХСЯ ПО ДИСЦИПЛИНЕ:**

Наименование образовательной программы
**ПМ.01 СОЦИАЛЬНАЯ РАБОТА
С ЛИЦАМИ ПОЖИЛОГО ВОРАСТА И ИНВАЛИДАМИ**

Специальность
39.02.01 Социальная работа

Социально-экономический профиль

**ОБРАЗОВАТЕЛЬНАЯ ПРОГРАММА СРЕДНЕГО
ПРОФЕССИОНАЛЬНОГО ОБРАЗОВАНИЯ - ПРОГРАММА
ПОДГОТОВКИ СПЕЦИАЛИСТОВ СРЕДНЕГО ЗВЕНА**

Уровень профессионального образования
Среднее профессиональное образование

программа углублённой подготовки
на базе среднего общего образования

Очная форма обучения

Москва 2022 г

Фонд оценочных средств для промежуточной аттестации обучающихся по профессиональному модулю ПМ.01 «**Социальная работа с лицами пожилого возраста и инвалидами**» разработан на основании федерального государственного образовательного стандарта среднего профессионального образования по специальности **39.02.01 Социальная работа**, утвержденного приказом Министерства образования и науки Российской Федерации от 12.05.2014 № 506, учебного плана по основной профессиональной образовательной программе среднего профессионального образования – программе подготовки специалистов среднего звена Социальная работа.

Фонд оценочных средств для промежуточной аттестации обучающихся по профессиональному модулю разработан рабочей группой в составе:
к.ист.н. Алиева З.К.,

Руководитель основной
профессиональной
образовательной программы
кандидат исторических наук

З.К.Алиева

Фонд оценочных средств для промежуточной аттестации обучающихся по профессиональному модулю обсужден и утвержден на заседании ПЦК гуманитарных и общественных дисциплин.
Протокол № 10 от «10» мая 2022 года.

Председатель ПЦК гуманитарных и
общественных дисциплин
кандидат исторических наук

З.К Алиева

(подпись)

Фонд оценочных средств для промежуточной аттестации обучающихся по профессиональному модулю рецензирован и рекомендован к утверждению:

Автономная некоммерческая организация
Культурный центр «Грин Хилл»



С.А. Королев

(подпись)

СОДЕРЖАНИЕ

1. Форма промежуточной аттестации обучающегося по профессиональному модулю4
2. Типовые контрольные задания или иные материалы, необходимые для оценки результатов обучения по дисциплине4
3. Лист регистрации изменений.....**Ошибка! Закладка не определена.**

1. Форма промежуточной аттестации обучающегося по профессиональному модулю

Контрольным мероприятием промежуточной аттестации обучающихся по профессиональному модулю является **дифференцированный зачет**, который проводится в **устной** форме.

2. Типовые контрольные задания или иные материалы, необходимые для оценки результатов обучения по дисциплине

Примерный перечень контрольных заданий к промежуточной аттестации.

МДК.01.02. Психология и андрагогика лиц пожилого возраста и инвалидов

1. Социальная психология старения как самостоятельная наука
2. Категории, объект, предмет социальной психологии старения
3. Проблемы психологической теории старения
4. Виды и методы исследования в психологии старения
5. История развития изучения проблемы инвалидности
6. Психологический процесс старения
7. Изменение высших психических функций при старении
8. Самооценка и мотивационно-потребностная сфера личности пожилых людей и инвалидов.
9. Интеллект и характер в позднем возрасте
10. Нарушение памяти и когнитивных процессов у пожилых людей
11. Творческая продуктивность в позднем возрасте
12. Социальные факторы, определяющие статус пожилых людей в обществе
13. Потеря семейных ролей, обмен семейной поддержкой
14. Семья в поздней жизни и пожилой человек в семье. Взаимная зависимость
15. Социально-психологические аспекты проблем личности инвалидов
16. Физическое ограничение или изоляция. Факторы внешней среды и ограничения возможностей.
17. Трудовая мотивация и трудовая этика в отношении к инвалидам
18. Модели инвалидности. Их барьеры
19. Социально-психологическая компетентность в работе с пожилыми людьми
20. Социально-психологическая компетентность в работе с инвалидами
21. Стратегии поведения пожилых людей и проблемы их социальной и психологической поддержки
22. Информационное неравенство инвалидов как фактор, препятствующий социальному развитию личности
23. Социально-психологические особенности взаимоотношений инвалидов и здоровых людей
24. Мотивационно-потребностная сфера пожилых людей
25. Конфликт, его структура и виды
26. Конфликт поколений — мнимый или реальный. Традиции и старость
27. Понятия старость, кризис пожилого возраста
28. Особенности психических процессов инвалидов
29. Особенности психических процессов лиц пожилого возраста
30. Особенности эмоциональной сферы лиц пожилого возраста
31. Особенности социальных ролей и межличностного взаимодействия лиц пожилого возраста

32. Компетентность в работе с пожилыми людьми и инвалидами
33. Понятие инвалид, инвалидность, группы инвалидности
34. Роль психологической компетентности социального работника
35. Социальное неравенство и равенство между инвалидами и обществом
36. Физическое ограничение или изоляция. Факторы внешней среды и ограниченные возможности
37. Трудовая мотивация и трудовая этика в отношении к инвалидам
38. Общение как фактор социализации

МДК.01.03. Технологии социальной работы с лицами пожилого возраста и инвалидами

1. Пожилые люди как особая категория населения.
2. Активная старость как образ жизни современного поколения пожилых людей.
3. Инвалиды как особая категория населения.
4. Государственная социальная политика и нормативно-правовое обоснование социального обслуживания инвалидов.
5. Понятие технологии. Появление технологий в сфере материального производства.
6. Понятие социальные технологии.
7. Объект исследования социальных технологий.
8. Типы социальных технологий и их содержательная характеристика (по степени масштабности, по степени новизны, по сферам жизнедеятельности).
9. Специфика социальных технологий в социальной работе.
10. Определение технологии социальной работе. Соотношение понятий социальные технологии и технология социальной работы. Общее и отличие.
11. Основные виды технологии социальной работы.
12. Основные понятия и принципы технологии социальной работы.
13. Инструментарий технологии социальной работы.
14. Содержание технологии социальной диагностики.
15. Содержание технологии социальной профилактики.
16. Содержание технологии социальной адаптации.
17. Содержание технологии социальной реабилитации.
18. Содержание технологии социальной терапии.
19. Содержание технологии социального обслуживания.
20. Содержание технологии социального консультирования.
21. Содержание технологии социального посредничества.
22. Содержание технологии социального прогнозирования и моделирования.
23. Содержание технологии социальной экспертизы.
24. Направления государственной социальной политики в отношении граждан старшего возраста.
25. Сущность и особенности технологии социальной работы с пожилыми и инвалидами.

МДК.01.04. Социальный патронаж лиц пожилого возраста и инвалидов

1. Социально-психологические аспекты жизнедеятельности пожилых и инвалидов.
2. Инвалидизация населения как социально-психологическая проблема.
3. Проблема инвалидизации населения пожилого и старческого возраста в современной России.
4. Социальная адаптация пожилых людей и инвалидов в условиях нестабильности общества.
5. Социальное самочувствие, уровень жизни, качество жизни как категории адаптации пожилых и инвалидов к жизни в обществе.
6. Проблемы занятости инвалидов.
7. Образование инвалидов.

8. Принципы и методы профессионального ориентирования и профессионального обучения инвалидов.
9. Международные документы, защищающие права пожилых граждан и инвалидов.
10. Гендерно-возрастные и индивидуальные проблемы социального развития пожилых и инвалидов.
11. Старение населения как явление современности, его социально-экономические последствия.
12. Отношение к старости в современном мире: понятия геронтофилии и геронтофобии.
13. Определение социализации и факторы социальной адаптации личности в позднем возрасте.
14. Общение пожилых людей как сфера социализации.
15. Социально-психологические проблемы «группы пожилых»: противопоставление «нас» – молодых и «их» – пожилых и старых.
16. Участие пожилых людей в жизни общества: движение волонтеров, политическое участие.
17. Определение технологического процесса и его специфика в социальной сфере.
18. Трудности и ограничения в применении технологий помощи пожилым и инвалидам.
19. Технология индивидуальной социальной работы.
20. Методы изучения ситуации клиента: многообразие ситуаций пожилых и инвалидов.
21. Типизация проблем по степени сложности и разрешимости.
22. Характер отношений человека к проблемам и его учет в деятельности социального работника.
23. Особенности проблем и затруднений пожилых и инвалидов и их семей: материальные, социальные, бытовые, жилищные, медицинские, психологические, педагогические, духовные и др.
24. Опыт социокультурной реабилитации пожилых и инвалидов.
25. Использование арттехник в гериатрии.
26. Психосоциальные методы работы с пожилыми людьми и инвалидами.
27. Психотерапевтические методы мотивирования жизненной активности в пожилом и старческом возрасте.
28. Условия повышения уровня социально-психологической адаптации пожилых людей и инвалидов, находящихся на надомном обслуживании.
29. Патронат как система мер по оказанию помощи нуждающимся в ней пожилых и инвалидов.
30. Патронат как форма реализации социального обслуживания.
31. Принципы, функции, задачи социального патроната к пожилым и инвалидам.
32. Основные виды патронажа: медико-социальный, социально-педагогический, социально-психологический, социально-экономический и др.
33. Основные медико-социальные услуги лицам пожилого возраста и инвалидам.
34. Этапы социальной работы в медико-социальной сфере.
35. Формы социально-бытового обслуживания на дому.
36. Особенности предоставления социальных услуг пожилым и инвалидам.
37. Особенности социального обслуживания пожилых и инвалидов на региональном и муниципальном уровнях.
38. Социальный патронаж как вид социального обслуживания на дому.
39. Оказание социально-бытовых, услуг пожилым и инвалидам.
40. Оказание социальным работником помощи в получении льгот и иных социальных выплат.
41. Ритуальные услуги.
42. Новые формы нестационарного обслуживания: бригадный метод обслуживания, «мобильные службы» для отдельных районов, «участковый социальный работник», социальное такси, «приемная семья».

43. Понятие, формы и виды социального обслуживания пожилых людей и инвалидов.
44. Учреждения, осуществляющие социальное обслуживание граждан.
45. Обслуживание инвалидов и престарелых граждан на дому. Нормативно – правовая база предоставления данной услуги.
46. Понятие, формы и виды социально—экономического обслуживания пожилых людей и инвалидов.
47. Учреждения, осуществляющие социально-экономическое обслуживание граждан.
48. Обслуживание инвалидов и престарелых граждан на дому.
49. Нормативно – правовая база предоставления социально-экономических услуг. Федеральные нормативные правовые акты, обеспечивающие социально-экономические права пожилым и инвалидам.
50. Профессиональная компетентность – основа профессионализма современного специалиста.

Методические материалы, определяющие процедуры и критерии оценивания результатов обучения по дисциплине (модулю)

Для планирования расчёта текущего рейтинга обучающегося используются следующие пропорции:

Вид учебного действия	Максимальная рейтинговая оценка, баллов
Академическая активность	10
практические задания	40
<i>из них: текущие практические задания</i>	20
<i>итоговое практическое задание</i>	20
рубежи текущего контроля	30
ИТОГО:	80

Критерии оценки теста:

«Зачтено» - если обучающийся правильно выполнил не менее 2/3 всей работы или допустил не более одной грубой ошибки и двух недочётов, не более одной грубой и одной негрубой ошибки, не более трёх негрубых ошибок, одной негрубой ошибки и трёх недочётов, при наличии четырёх-пяти недочётов.

«Не зачтено» - если число ошибок и недочётов превысило норму для оценки 3 или правильно выполнено менее 2/3 всей работы.

Требования к выполнению доклада.

Рекомендуется следующая структура доклада:

- титульный лист, содержание доклада;
- краткое изложение;
- цели и задачи;
- изложение характера исследований и рассмотренных проблем, гипотезы, спорные вопросы;
- источники информации, методы сбора и анализа данных, степень их полноты и достоверности;
- анализ и толкование полученных в работе результатов;
- выводы и оценки;
- библиография и приложения.

Время выступления докладчика не должно превышать 10 минут.

Основные требования к оформлению доклада:

- титульный лист должен включать название доклада, наименование кафедры, фамилию обучающийся;

- все использованные литературные источники сопровождаются библиографическим описанием;
- приводимая цитата из источника берётся в кавычки (оформляются сноски);
- единицы измерения должны применяться в соответствии с действующими стандартами;
- все названия литературных источников следует приводить в соответствии с новейшими изданиями;
- рекомендуется включение таблиц, графиков, схем, если они отражают основное содержание или улучшают ее наглядность;
- названия фирм, учреждений, организаций и предприятий должны именоваться так, как они указываются в источнике;

Критерии оценки доклада

При выполнении доклада обучающийся должен продемонстрировать умение кратко излагать прочитанный материал, а также умение обобщать и анализировать материал по теме доклада.

Максимальная оценка за доклад: 8 баллов.

Основными критериями оценки доклада являются:

- актуальность выбранной темы и излагаемого материала – 2 балла;
- содержательность – 2 балла;
- структура и оформление доклада – 1 балл;
- чёткость и выразительность выступления – 1 балл;
- умение пользоваться конспектом – 1 балл;
- точность и полнота ответов на вопросы – 1 балл.

Презентация

Требования к презентациям

1. Объём презентации 20 -50 слайдов.
2. На титульном слайде должно быть отражено:
 - наименование факультета;
 - наименование предметной (цикловой) комиссии;
 - тема презентации;
 - фамилия, имя, отчество, специальность, форма обучения, номер группы автора презентации;
 - фамилия, имя, отчество, степень, звание, должность руководитель работы;
 - год выполнения работы.
3. В презентации должны быть отражено обоснование актуальности представляемого материала, цели и задачи работы.
4. Содержание презентации должно включать наиболее значимый материал доклада, а также, при необходимости, таблицы, диаграммы, рисунки, фотографии, карты, видео – вставки, звуковое сопровождение.
5. Заключительный слайд должен содержать информацию об источниках информации для презентации.

Критерии оценки презентации

1. Объём презентации 20 -50 слайдов (1 балл).
2. Правильность оформления титульного слайда (0,5 балла);
3. Актуальность отобранного материала, обоснованность формулировки цели и задач работы (0,5 балла);
4. Наглядность и логичность презентации, обоснованность использования таблиц, диаграмм, рисунков, фотографий, карт, видео – вставок, звукового сопровождения; правильный выбор шрифтов, фона, других элементов дизайна слайда (2 балла).

5. Объём и качество источников информации (не менее 2-х интернет – источников и не менее 2-х литературных источников).

Требования к выполнению Эссе (реферата)

Эссе – литературное произведение небольшого объёма, обычно прозаическое, свободной композиции, передающее индивидуальные впечатления, суждения, соображения автора о той или иной проблеме, теме, о том или ином событии или явлении.

Реферат (от лат. *referre* – сообщать) – краткое изложение в письменном виде или в форме публикации доклада, содержания научного труда (трудов), литературы по теме. Работа над рефератом условно разделяется на выбор темы, подбор литературы, подготовку и защиту плана; написание теоретической части и всего текста с указанием библиографических данных используемых источников, подготовку доклада, выступление с ним. Тематика рефератов полностью связана с основными вопросами изучаемого курса.

Тему эссе (реферата) обучающиеся выбирают самостоятельно, но если на одну тему претендует несколько обучающихся, на помощь приходит преподаватель. Список литературы к темам не даётся, и обучающиеся самостоятельно ведут библиографический поиск, причём им не рекомендуется ограничиваться университетской библиотекой.

Важно учитывать, что написание реферата требует от обучающихся определенных усилий. Особое внимание следует уделить подбору литературы, методике ее изучения с целью отбора и обработки собранного материала, обоснованию актуальности темы и теоретического уровня обоснованности используемых в качестве примеров фактов какой-либо деятельности.

Выбрав тему реферата, начав работу над литературой, необходимо составить план. Изучая литературу, продолжается обдумывание темы, осмысливание прочитанного, делаются выписки, сопоставляются точки зрения разных авторов и т.д. Реферативная работа сводится к тому, чтобы в ней выделились две взаимосвязанные стороны: во-первых, ее следует рассматривать как учебное задание, которое должен выполнить обучаемый, а во-вторых, как форму научной работы, творческого воображения при выполнении учебного задания.

Наличие плана реферата позволяет контролировать ход работы, избежать формального переписывания текстов из первоисточников.

Оформление реферата включает титульный лист, оглавление и краткий список использованной литературы. Список использованной литературы размещается на последней странице рукописи или печатной форме реферата. Реферат выполняется в письменной или печатной форме на белых листах формата А4 (210 x 297 мм). Шрифт Times New Roman, кегель 14, через 1,5 интервала при соблюдении следующих размеров текста: верхнее поле – 25 мм, нижнее – 20 мм, левое – 30 мм, правое – 15 мм. Нумерация страниц производится сверху листа, по центру. Титульный лист нумерации не подлежит.

Рефераты должны быть написаны простым, ясным языком, без претензий на наукообразность. Следует избегать сложных грамматических оборотов, непривычных терминов и символов. Если же такие термины и символы все-таки приводятся, то необходимо разъяснять их значение при первом упоминании в тексте реферата. Это правило касается и дипломных работ.

Объем реферата предполагает тщательный отбор информации, необходимой для краткого изложения вопроса. Важнейший этап – редактирование готового текста реферата и подготовка к обсуждению. Обсуждение требует хорошей ориентации в материале темы, умения выделить главное, поставить дискуссионный вопрос, привлечь внимание слушателей к интересной литературе, логично и убедительно изложить свои мысли.

Рефераты обязательно подлежат защите. Процедура защиты начинается с определения оппонентов защищающего свою работу. Они стремятся дать основательный анализ работы обучающийся, обращают внимание на положительные моменты и недостатки реферата, дают общую оценку содержанию, форме преподнесения материала, характеру использованной литературы. Иногда они дополняют тот или иной раздел

реферата. Последнее особенно ценно, ибо говорит о глубоком знании обучающимся-оппонентом изучаемой проблемы.

Обсуждение не ограничивается выслушиванием оппонентов. Другие обучающиеся имеют право уточнить или опровергнуть какое-либо утверждение. Преподаватель предлагает любому обучающемуся задать вопрос по существу доклада или попытаться подвести итог обсуждению.

Алгоритм работы над рефератом

1. Выбор темы

Тема должна быть сформулирована грамотно (с литературной точки зрения);

В названии реферата следует поставить чёткие рамки рассмотрения темы;

Желательно избегать слишком длинных названий;

Следует по возможности воздерживаться от использования в названии спорных с научной точки зрения терминов, излишней наукообразности, а также чрезмерного упрощения формулировок.

2. Реферат следует составлять из пяти основных частей: введения; основной части; заключения; списка литературы; приложений.

3. Основные требования к введению:

Во введении не следует концентрироваться на содержании; введение должно включать краткое обоснование актуальности темы реферата, где требуется показать, почему данный вопрос может представлять научный интерес и есть ли связь представляемого материала с современностью. Таким образом, тема реферата должна быть актуальна либо с научной точки зрения, либо с современных позиций.

Очень важно выделить цель, а также задачи, которые требуется решить для выполнения цели;

Введение должно содержать краткий обзор изученной литературы, в котором указывается взятый из того или иного источника материал, кратко анализируются изученные источники, показываются их сильные и слабые стороны;

Объем введения составляет две страницы текста.

4. Требования к основной части реферата:

Основная часть содержит материал, отобранный для рассмотрения проблемы;

Также основная часть должна включать в себя собственно мнение учащихся и сформулированные самостоятельные выводы, опирающиеся на приведённые факты;

Материал, представленный в основной части, должен быть логически изложен и распределён по параграфам, имеющим свои названия;

В изложении основной части необходимо использовать сноски (в первую очередь, когда приводятся цифры и чьи-то цитаты);

Основная часть должна содержать иллюстративный материал (графики, таблицы и т. д.);

Объем основной части составляет около 10 страниц.

5. Требования к заключению:

В заключении формулируются выводы по параграфам, обращается внимание на выдвинутые во введении задачи и цели;

Заключение должно быть чётким, кратким, вытекающим из содержания основной части.

6. Требования к оформлению списка литературы (по ГОСТу):

Необходимо соблюдать правильность последовательности записи источников: сначала следует писать фамилию, а после инициалы; название работы не ставится в кавычки; после названия сокращённо пишется место издания; затем идёт год издания; наконец, называется процитированная страница.

Критерии оценки реферата

Обучающийся, защищающий реферат, должен рассказать о его актуальности, поставленных целях и задачах, изученной литературе, структуре основной части, сделанных в ходе работы выводах.

По окончании выступления ему может быть задано несколько вопросов по представленной проблеме.

Оценка складывается из соблюдения требований к реферату, грамотного раскрытия темы, умения чётко рассказывать о представленном реферате, способности понять суть задаваемых по работе вопросов и найти точные ответы на них.

Реферат, в котором полностью освещена тема и который оформлен согласно требованиям, оценивается до 15 баллов.

В процессе определения рубежного рейтинга обучающегося используется следующая шкала:

Рубежный рейтинг	Критерии оценки освоения обучающимся учебной дисциплины в ходе контрольных мероприятий промежуточной аттестации
19-20 рейтинговых баллов	обучающийся глубоко и прочно усвоил программный материал, исчерпывающе, последовательно, грамотно и логически стройно его излагает, тесно увязывает с задачами и будущей деятельностью, не затрудняется с ответом при видоизменении задания, свободно справляется с задачами и практическими заданиями, правильно обосновывает принятые решения, умеет самостоятельно обобщать и излагать материал, не допуская ошибок (<i>отлично</i>)
16-18 рейтинговых баллов	обучающийся твёрдо знает программный материал, грамотно и по существу излагает его, не допуская существенных неточностей в ответе на вопрос, может правильно применять теоретические положения и владеет необходимыми умениями и навыками при выполнении практических заданий (<i>хорошо</i>)
13-15 рейтинговых баллов	обучающийся освоил основной материал, но не знает отдельных деталей, допускает неточности, недостаточно правильные формулировки, нарушает последовательность в изложении программного материала и испытывает затруднения в выполнении практических заданий (<i>удовлетворительно</i>)
1-12 рейтинговых баллов	обучающийся не знает значительной части программного материала, допускает существенные ошибки, с большими затруднениями выполняет практические задания, задачи (<i>неудовлетворительно</i>)
0 баллов	не аттестован

1. Лист регистрации изменений

№	Содержание изменения	Реквизиты	Дата
---	----------------------	-----------	------

п/п		документа	введения изменения
1.	Утверждена и введена в действие решением ПЦК гуманитарных и общественных дисциплин на основании Федерального государственного образовательного стандарта среднего профессионального образования по специальности 39.02.01 Социальная работа (углублённая подготовка) , утверждённого приказом Министерства образования и науки Российской Федерации от 12.05. 2014 г. N 506	Протокол заседания ПЦК гуманитарных и общественных дисциплин № 10 от «10» мая 2022 года	01.09.2022
2.			



Министерство науки и высшего образования Российской Федерации
ФЕДЕРАЛЬНОЕ ГОСУДАРСТВЕННОЕ БЮДЖЕТНОЕ ОБРАЗОВАТЕЛЬНОЕ
УЧРЕЖДЕНИЕ ВЫСШЕГО ОБРАЗОВАНИЯ
«РОССИЙСКИЙ ГОСУДАРСТВЕННЫЙ СОЦИАЛЬНЫЙ
УНИВЕРСИТЕТ»



УТВЕРЖДАЮ
Директор Колледжа

А.В. Косоплечев
«24» мая 2022 г.

**ФОНД ОЦЕНОЧНЫХ СРЕДСТВ ДЛЯ ПРОМЕЖУТОЧНОЙ
АТТЕСТАЦИИ ОБУЧАЮЩИХСЯ ПО ДИСЦИПЛИНЕ:**

Наименование образовательной программы
ПМ.02 СОЦИАЛЬНАЯ РАБОТА С СЕМЬЕЙ И ДЕТЬМИ

Специальность
39.02.01 Социальная работа

Социально-экономический профиль

ОБРАЗОВАТЕЛЬНАЯ ПРОГРАММА СРЕДНЕГО
ПРОФЕССИОНАЛЬНОГО ОБРАЗОВАНИЯ - ПРОГРАММА
ПОДГОТОВКИ СПЕЦИАЛИСТОВ СРЕДНЕГО ЗВЕНА

Уровень профессионального образования
Среднее профессиональное образование

программа углублённой подготовки
на базе среднего общего образования

Очная форма обучения

Москва 2022 г

Фонд оценочных средств для промежуточной аттестации обучающихся по профессиональному модулю ПМ.02 «Социальная работа с семьей и детьми» разработан на основании федерального государственного образовательного стандарта среднего профессионального образования по специальности **39.02.01 Социальная работа**, утвержденного приказом Министерства образования и науки Российской Федерации от 12.05.2014 № 506, учебного плана по основной профессиональной образовательной программе среднего профессионального образования – программе подготовки специалистов среднего звена Социальная работа.

Фонд оценочных средств для промежуточной аттестации обучающихся по профессиональному модулю разработан рабочей группой в составе:

к.ист.н. Алиева З.К.,

Руководитель основной
профессиональной
образовательной программы
кандидат исторических наук

З.К.Алиева

Фонд оценочных средств для промежуточной аттестации обучающихся по профессиональному модулю обсужден и утвержден на заседании ПЦК гуманитарных и общественных дисциплин.

Протокол № 10 от «10» мая 2022 года.

Председатель ПЦК гуманитарных и
общественных дисциплин
кандидат исторических наук

З.К. Алиева

(подпись)

Фонд оценочных средств для промежуточной аттестации обучающихся по профессиональному модулю рецензирован и рекомендован к утверждению:

Автономная некоммерческая организация
Культурный центр «Грин Хилл»



С.А. Королев

(подпись)

СОДЕРЖАНИЕ

1. Форма промежуточной аттестации обучающегося по профессиональному модулю4
2. Типовые контрольные задания или иные материалы, необходимые для оценки результатов обучения по дисциплине4
3. Лист регистрации изменений.....**Ошибка! Закладка не определена.**

1. Форма промежуточной аттестации обучающегося по профессиональному модулю

Контрольным мероприятием промежуточной аттестации обучающихся по профессиональному модулю является **дифференцированный зачет**, который проводится в **устной** форме.

2. Типовые контрольные задания или иные материалы, необходимые для оценки результатов обучения по дисциплине

Примерный перечень контрольных заданий к промежуточной аттестации.

МКД.02.02. Возрастная психология и педагогика, семейное воспитание

1. Особенности и специфика психологии развития детских возрастов.
2. Научно-методологическая база возрастной психологии. Основополагающие характеристики возрастных этапов.
3. Особенности, предмет и объект детской возрастной психологии.
4. Тезаурус детской возрастной психологии.
5. Социализация человека. Социальная ситуация развития личности.
6. Теории развития личности в контексте психологии развития.
7. Младенческий возраст.
8. Ранний возраст.
9. Дошкольный возраст.
10. Младший школьный возраст.
11. Подростковый возраст.
12. Юношеский возраст.
13. Пренатальный период развития человека, пренатальная психология. Натальный период.
14. Готовность детей к школьному обучению и её параметры.
15. Стадии психовозрастного развития детей и подростков по воззрениям З. Фрейда и Э. Эриксона.
16. Базовые аспекты ведущей деятельности на основных возрастных этапах развития ребёнка и подростка.
17. Кризисы возрастного развития в детстве и отрочестве.
18. Методы психологии развития и возрастной психологии.
19. Научные понятия, используемые в рамках психологии развития и возрастной психологии.
20. Разделы детской возрастной психологии. Этапы развития человека.
21. Понятие «возраст» в биологии и психологии.
22. Комплексное научно-практическое понятие «психология развития и возрастная психология».
23. Предмет, объект, цели и задачи психологии развития и возрастной психологии.
24. Понятие «развитие» в биологии и психологии. Психическое развитие личности. Две базовые формы развития.
25. Возрастные психические (психологические) новообразования.
26. Постнатальные этапы возрастного развития детей и подростков.
27. Основные теории периодизации онтогенеза личности в психологии развития и возрастной психологии.
28. Основные зарубежные теории возрастного развития личности.

29. Основные отечественные теории возрастного развития личности.
30. Определение и предмет педагогической психологии. Виды образования и их классификация.
31. Цели и задачи педагогической психологии. Психология обучения.
32. Научная проблематика педагогической психологии.
33. Методы педагогической психологии.
34. Тезаурус педагогической психологии: формирование, воспитание, обучение, обучаемость, успеваемость и т.д. Продуктивность педагогической деятельности.
35. Характеристика учебной деятельности, её функций и её мотивации.
36. Учебные задачи, действия и операции. Поэтапное формирование умственных действий и понятий.
37. Уровни сформированности учебных действий. Проблемное обучение.
38. Мотивы учения. Учение, научение. Программированное обучение.
39. Зона актуального развития и зона ближайшего развития. Личностно-ориентированное обучение.
40. Сензитивные периоды, соотношение развития и обучения. Вальдорфская школа.
41. Модели школьного обучения отечественных авторов. Принципы обучения.
42. Традиционная модель.
43. Личностная модель.
44. Развивающая модель.
45. Активизирующая модель.
46. Формирующая модель.
47. Свободная модель.
48. Модели школьного обучения иностранных авторов. Гуманизация и гуманитаризация образования. Система М. Монтессори.
49. Контроль и его функции в учебном процессе. Стили педагогической деятельности.
50. Образование как способ вхождения человека в мир науки и культуры. Образование как система и процесс.
51. Модели образования. Модели образования отечественных авторов. Дидактика и дидактическая система.
52. Модель развивающего образования (обучения).
53. Модели образования иностранных авторов. Традиционная модель образования.
54. Рационалистическая модель образования.
55. Феноменологическая модель образования.
56. Неинституциональная модель образования. Индивидуализация образования.
57. Цели образовательной системы и образовательные цели. Многоуровневость и фундаментализация образования.
58. Способы конструирования и структурирования содержания образования. Дифференциация образования.
59. Способы и системы получения образования и обучения в мировой и отечественной практике. Диверсификация и многовариантность образования.
60. Формы организации образовательного процесса. Ведущий вид получения информации в качестве характеристики типов учеников.
61. Кризисы периода взросления. Основные характеристики кризиса середины жизни.
62. Физическое развитие в ранней взрослости. Задачи развития в период ранней взрослости. Развитие личности в период ранней взрослости. Влияние обучения на интеллектуальное развитие взрослых. Характеристика процесса самореализации человека. Семья и работа в ранней взрослости. Кризис 30 лет: социальные и половые особенности протекания.
63. Физическое и когнитивное развитие в средней взрослости. Задачи развития в период средней взрослости. Основные изменения в психологии взрослого, происходящие в период средней взрослости (от 40 до 60 лет). Преемственность и

изменения в развитии личности в период средней зрелости. Отношения к семье и работе в период средней зрелости.

64. Физическое и когнитивное развитие в поздней зрелости. Задачи развития в период поздней зрелости.
65. Личность и старение. Типы старения.

МКД.02.03. Технология социальной работы с семьей и детьми

1. Понятие, принципы и значение дифференцированного подхода к социальной защите семьи.
2. Реализация дифференцированного подхода к социальной защите семьи как задача государственной социальной политики
3. Понятие, критерии и типы семейного неблагополучия
4. Технологии социальной работы с конфликтной семьей.
5. Социальная работа с семьями группы риска по фактору насилия.
6. Формы и методы социальной помощи семье больного алкоголизмом.
7. Наркомания и семья: системный подход к решению проблемы.
8. Понятие, виды и основные проблемы многодетных семей.
9. Понятие, причины формирования, классификация и типичные проблемы неполных семей.
10. Основные направления работы специалиста социальных служб с неполными семьями.
11. Зарубежный опыт решения проблем неполных семей.
12. Семья пожилого человека и семья с пожилым человеком: общее и различия. Особенности планирования социальной работы и оказания помощи.
13. Семья с ребенком-инвалидом как объект социальной работы.
14. Программы, принципы и технологии социальной работы с семьями, воспитывающими детей-инвалидов.
15. Технология социальной работы с семьями военнослужащих срочной службы.
16. Основные направления социальной работы с малообеспеченными семьями.
17. Организация социальной работы с молодой семьей.
18. Федеральный закон «Об основах социального обслуживания населения в РФ» от 28 декабря 2013 года №442-РФ. Основные положения.
19. Федеральный закон «О государственных пособиях гражданам, имеющим детей» от 19 мая 1995 г. №81-ФЗ, особенности его реализации.
20. Зарубежный опыт социальной защиты семьи и детства.
21. Семья и охрана здоровья
22. Система социальной защиты населения.
23. Модель национальной системы социальной защиты.
24. Социально-демографические группы населения, нуждающиеся в социальной защите.
25. Место и роль социального работника в организации социальной защиты населения.
26. Определение понятия «социальная защита населения».
27. Организация деятельности Центра социальной помощи населению.
28. Организация деятельности Центра социальной помощи семье и детям.
29. Система оказания социальной помощи в связи с принятием Федерального закона № 122 от 22 августа 2004 г «О монетизации льгот».
30. Нормативно-правовая база социальной защиты населения в РФ. Примерный перечень контрольных заданий к промежуточной аттестации.

МКД.02.04. Социальный патронат различных типов семей и детей

1. Место и роль социального патроната различных типов семей и детей в структуре социальной работы.

2. Новейшие тенденции в семейной политике государства.
3. Государственно-правовые основы социальной защиты семьи и детей. Основные законодательные акты, положения.
4. Нормативно-правовая база социальной региональной политики в области социальной защиты семьи и детей.
5. Новейшие тенденции в региональной семейной политике государства.
6. Сущность социального патроната как технологии социальной работы.
7. Виды социального патроната.
8. Этапы реализации социального патроната.
9. Классификация типов семей.
10. Ранняя профилактика семейных конфликтов.
11. Сущность и особенности социально-психологического патроната семьи и детей.
12. Психолого-педагогический патронат семьи и детей: цели и задачи.
13. Социально-правовой патронат семьи: объект, особенности, направления, цель задачи.
14. Содержание и функции социокультурного патроната семьи и детей.
15. Социальный патронат неполных семей в структуре социальной работы.
16. Социальный патронат многодетных и многопоколенных семей: особенности, принципы, методы.
17. Современные технологии социального патроната молодых семей.
18. Проблемы насилия в семье и его профилактика.
19. Принципы социального патроната семей, имеющих детей раннего возраста или детей с ограниченными возможностями здоровья.
20. Особенности социального патронирования семей, испытывающих домашнее насилие.
21. Многодетные семьи и особенности воспитания в многодетной семье.
22. Влияние отцовского воспитания на эмоциональную сферу ребенка.
23. Распад семьи, развод, особенности воспитания детей в неполных семьях.
24. Постановка социального диагноза и классификация оснований для вмешательства в семью.
25. Социальный патронат семей девиантного поведения: сущность, принципы, цели, задачи, содержание, технологии.
26. Особенности организации социального патроната приемных семей.
27. Диагностические методики ТЖС семьи и детей.
28. Методы социально-психологического сопровождения семьи.
29. Оценка социально-педагогических ресурсов семьи.
30. Методы повышения социально-педагогической культуры родителей.

МКД.02.04. Социальный патронат различных типов семей и детей

1. Понятия — антинаркотическое воспитание и педагогическая профилактика в воспитательном направлении превентивной деятельности.
2. Определение первичной, вторичной и третичной профилактики в Концепции профилактики злоупотребления психоактивными веществами в образовательной среде Министерства Образования РФ.
3. Опишите цели и стратегию первичной профилактики,
4. Каковы основные принципы профилактической деятельности в образовательной среде?
5. Формы и методы организации педагогической профилактики.
6. Учет особенностей аудитории при выборе наиболее эффективных форм и методов профилактической работы,
7. Основные задачи, достоинства и недостатки различных форм работы с детьми и подростками.

8. Цели и основные задачи концепции комплексной активной профилактики и реабилитации в образовательной среде.
9. Опишите роль социальной поддержки в профилактике наркомании (семья, сверстники и другие значимые люди).
10. Опишите различные модели профилактической работы в образовательных учреждениях.
11. Опишите достоинства и недостатки различных профилактических моделей.
12. На каких уровнях и какими средствами проводится оценка проводимой профилактической работы и ее эффективности?
13. Опишите существующие формы и методы организации педагогической профилактики.
14. Опишите условия необходимые для эффективности профилактических антинаркотических программ.
15. Расскажите о зарубежных программах организации профилактики в образовательных учреждениях.
16. «Школа без наркотиков» как пример отечественной целевой программы. Опишите основные составляющие программы.
17. Каковы основные задачи, достоинства и недостатки различных форм работы с детьми и подростками.
18. Выбор объектов профилактики.
19. Семья как фактор первичной профилактики. Обоснуйте необходимость привлечения родителей к профилактической работе.
20. Как можно использовать лекции в профилактической работе с учащимися. Основные принципы и правила проведения. Недостатки данной формы работы.
21. Особенности проведения «круглых столов», диспутов, «мозговых штурмов», брифингов. Возможности и преимущества данных форм работы с учащимися.
22. Определение понятия «психотерапия». Границы понятий «психотерапия» и «психопрофилактика». Цели психотерапии,
23. Расскажите о личностных образованиях, с которыми должна вестись работа на тренинговых занятиях с подростками.
24. Использование игротерапии в процессе профилактики. Функции игры в развитии личности. Игровые технологии. Принципы организации игрового процесса. Подбор игр в соответствии с возрастом и проблемами ребенка.
25. Сказкотерапия как форма профилактической работы с детьми младшего школьного возраста. Ролевые игры.
26. Социально-психологические тренинги (СПТ) и их использование в профилактической работе. Структура групповой работы с детьми и подростками. Типология групповой работы. Цели и задачи СПТ, основные направления и методы.
27. Телесноориентированная терапия. Место и возможности телесно-ориентированной терапии при проведении профилактической и реабилитационной работы.
28. Телесноориентированная практика в психологической разгрузке специалистов, работающих в сфере профилактики и реабилитации.
29. Интегрированные уроки в профилактическом процессе. Возможности и преимущества данной формы работы.
30. Трудовая терапия как составная часть вторичной и третичной профилактики. Цели и возможности?
31. Этические нормы поведения преподавателя в аспекте профилактики?
32. Проблема профессионального выгорания специалистов работающих в сфере профилактики? Опишите возможные способы компенсации.
33. Особенности проведения психолого-педагогического мониторинга по выявлению групп риска в условиях ОУ,

34. Методы педагогических исследований. Качественный и количественный подход к педагогическим измерениям. Исследовательский цикл.
35. Наблюдение как метод психолого-педагогической диагностики при исследовании наркотической ситуации в коллективе учащихся. Виды наблюдения.
36. Интервью, беседа и устный опрос как методы интерактивной диагностики. Основная тематика опросов, бесед и интервью при выявлении групп риска детей и подростков, склонных к наркоманиям.
37. Анкетирование как диагностический метод при исследовании наркотической ситуации в коллективе учащихся.
38. Использование тестовых методик при проведении мониторинга по выявлению групп риска в условиях ОУ.
39. Использование проективных методик при исследовании наркотической ситуации в коллективе учащихся и определения факторов риска.
40. Выделение групп риска на основе проведенных исследований. Составление рекомендаций и плана работы с различными группами в соответствии с преобладающими факторами риска.
41. Опишите основные направления и особенности профилактической работы с учащимися 7 — 11 лет. Возможные формы и методы при проведении профилактической работы сданной возрастной группой.
42. Наиболее эффективные формы и методы работы с подростками 11-14 лет. В чем особенность данной возрастной группы и каковы проблемы, которые следует учитывать в работе с подростками?
43. 14-17 лет — основные направления и формы профилактической работы с данной возрастной группой. Внутренние ресурсы данной группы.
44. Опишите особенности построения профилактических программ в зависимости от принадлежности к группе риска.
45. Методы выявления «групп риска».
46. Неуспеваемость по различным школьным дисциплинам как причина наркотизации детей и подростков. Какие возможности организации помощи учащимся данной группы существуют в образовательных учреждениях?
47. Особенности наркотизации связанные с половыми отличиями. Отличия в направлениях и тематике профилактических программ при работе с юношами и девушками.
48. Влияние социально-экономических условий на наркотизацию детей и подростков. Опишите специфику в подходах профилактической работы для учащихся из семей с различными социально-экономическими условиями.
49. Опишите особенности профилактической работы с детьми и подростками, воспитываемыми, в условиях интернатного учреждения. Какие факторы развития детей и подростков, воспитываемых в условиях интернатного учреждения, влияют на специфику профилактической работы с данной группой учащихся.
50. Опишите виды образовательных учреждений (общеобразовательные, интернатные учреждения). Учебно-воспитательные учреждения для детей и подростков с девиантным поведением. ППМС-Центры, кабинеты профилактики наркомании среди детей и подростков.
51. Опишите роль дополнительного образования и досуговой деятельности в системе профилактики аддиктивного поведения.
52. Каковы правовые основы организации профилактической работы в образовательных учреждениях?
53. Нормативные документы в работе по профилактике приобщения к ПАВ (государственные и ведомственные).

54. Защита прав ребенка при проведении профилактической работы. Законодательство РФ об основных гарантиях прав ребенка в РФ. Права ребенка в случае совершения им правонарушений или преступлений.
55. «Здоровый образ жизни» в программах профилактики ПАВ.
56. Основные меры по защите от воздействия табачного дыма, согласно «Концепции осуществления государственной политики противодействия потреблению табака на 2010-2015 годы» №1563-Р от 23 сентября 2010 года.
57. Основные меры по информированию о вреде потребления табака, согласно «Концепции осуществления государственной политики противодействия потреблению табака на 2010-2015 годы» №1563-Р от 23 сентября 2010 года.
58. Цели и задачи Указа Президента РФ 3690 от 9 июня 2010 года «Об утверждении стратегии государственной антинаркотической политики Российской Федерации до 2022 года».
59. Медицинские последствия употребления алкоголя.
60. Медицинская модель профилактики ПАВ. Ситуация в мире и в России.
61. Дайте социально-педагогическую характеристику основных моделей профилактики (первичная, вторичная, третичная).
62. Психосоциальная модель профилактики.
63. Медицинские последствия употребления наркотиков.
64. Образовательная (социально-педагогическая) модель профилактики. Принципы активной профилактики в образовательной среде.
65. Понятие химической зависимости. Наркологический подход. Теория Г.А. Шичко.
66. Превенции. Превентивное, реабилитационное пространство профилактики ПАВ.
67. Социально-политические последствия употребления алкоголя, табака и наркотиков: алкогольная ситуация в России.
68. Концепция духовно-нравственного развития и воспитания личности гражданина РФ.
69. Социально-политические последствия употребления алкоголя, табака и наркотиков: табачная ситуация в России.
70. Социально-политические последствия употребления алкоголя, табака и наркотиков: наркотическая ситуация в России.
71. Зарубежные модели школьных профилактических программ.
72. Немедицинские подходы к избавлению от химических зависимостей: метод и методика Г.А. Шичко.
73. Подходы к превенции табакокурения в подростковой среде.
74. Отечественные модели школьных профилактических программ: современный этап (модель «свободы выбора», модель нравственного здоровья, модель личностной и социальной компетентности, эко-психотерапевтическая модель, модель улучшения нравственного и физического здоровья).
75. Наркомания среди несовершеннолетних как социально-педагогическая проблема.
76. Концепция профилактики употребления ПАВ в образовательной среде (МОН РФ, 2011).
77. Российское законодательство в вопросах профилактики ПАВ среди молодежи.
78. Организация наркологической службы в Российской Федерации.
79. Деятельность социального педагога в реализации программ первичной профилактики ПАВ в учреждении образования.
80. Деятельность социального педагога в реализации программ вторичной профилактики ПАВ детей и подростков.
81. Деятельность социального педагога в реализации программ третичной профилактики ПАВ

82. Системно-деятельностный подход в интеграции и координации ресурсов институтов социального воспитания по реализации программ профилактики зависимости от ПАВ.
83. Превенции. Превентивное пространство и технологии его организации в первичной профилактике.
84. Понятие преодолевающего поведения. Личностно-ресурсная модель преодоления дезадаптивных (девиантных) форм поведения детей на этапе вторичной профилактики ПАВ.
85. Понятие социальной реабилитации и реабилитационного пространства.
86. Виктимность социализации детей и подростков, зависимых от ПАВ.
87. Качество социально-профилактического пространства и программ социально-педагогической профилактики зависимости от ПАВ. Проблемы стандартизации.
88. Личностно-профессиональные качества социального педагога, реализующего программы социально-педагогической профилактики зависимости от ПАВ (компетентностная модель).
89. Деятельность социального педагога по профилактике никотиномании.
90. Деятельность социального педагога по профилактике алкоголизма.
91. Деятельность социального педагога по профилактике токсикомании.
92. Деятельность социального педагога по профилактике употребления наркотических веществ.
93. Нормативно-правовые основы социально-педагогической профилактики зависимости и созависимости от ПАВ в семье.
94. Культивирование здорового образа жизни в семье (ЗОЖ).
95. Технологии включения родителей в реализацию программ социально-педагогической профилактики зависимости и созависимости от ПАВ.
96. Положение наркологическом poste (наркопосте) в образовательном учреждении.
97. Трезвенное воспитание в школе: цели, задачи, содержание, методы и технологии.
98. Добровольческая (волонтерская) трезвенная деятельность и технологии ее организации.
99. Мониторинг качества реализации программ социально-педагогической профилактики зависимости и созависимости от ПАВ.

Критерии оценки ответов

Методические материалы, определяющие процедуры и критерии оценивания результатов обучения по дисциплине (модулю)

Для планирования расчёта текущего рейтинга обучающегося используются следующие пропорции:

Вид учебного действия	Максимальная рейтинговая оценка, баллов
Академическая активность	10
практические задания	40
<i>из них: текущие практические задания</i>	20
<i>итоговое практическое задание</i>	20
рубежи текущего контроля	30
ИТОГО:	80

Критерии оценки теста:

«Зачтено» - если обучающийся правильно выполнил не менее 2/3 всей работы или допустил не более одной грубой ошибки и двух недочётов, не более одной грубой и одной негрубой ошибки, не более трёх негрубых ошибок, одной негрубой ошибки и трёх недочётов, при наличии четырёх-пяти недочётов.

«Не зачтено» - если число ошибок и недочётов превысило норму для оценки 3 или правильно выполнено менее 2/3 всей работы.

Требования к выполнению доклада.

Рекомендуется следующая структура доклада:

- титульный лист, содержание доклада;
- краткое изложение;
- цели и задачи;
- изложение характера исследований и рассмотренных проблем, гипотезы, спорные вопросы;
- источники информации, методы сбора и анализа данных, степень их полноты и достоверности;
- анализ и толкование полученных в работе результатов;
- выводы и оценки;
- библиография и приложения.

Время выступления докладчика не должно превышать 10 минут.

Основные требования к оформлению доклада:

- титульный лист должен включать название доклада, наименование кафедры, фамилию обучающийся;
- все использованные литературные источники сопровождаются библиографическим описанием;
- приводимая цитата из источника берётся в кавычки (оформляются сноски);
- единицы измерения должны применяться в соответствии с действующими стандартами;
- все названия литературных источников следует приводить в соответствии с новейшими изданиями;
- рекомендуется включение таблиц, графиков, схем, если они отражают основное содержание или улучшают ее наглядность;
- названия фирм, учреждений, организаций и предприятий должны именоваться так, как они указываются в источнике;

Критерии оценки доклада

При выполнении доклада обучающийся должен продемонстрировать умение кратко излагать прочитанный материал, а также умение обобщать и анализировать материал по теме доклада.

Максимальная оценка за доклад: 8 баллов.

Основными критериями оценки доклада являются:

- актуальность выбранной темы и излагаемого материала – 2 балла;
- содержательность – 2 балла;
- структура и оформление доклада – 1 балл;
- чёткость и выразительность выступления – 1 балл;
- умение пользоваться конспектом – 1 балл;
- точность и полнота ответов на вопросы – 1 балл.

Презентация

Требования к презентациям

1. Объём презентации 20 -50 слайдов.
2. На титульном слайде должно быть отражено:
 - наименование факультета;
 - наименование предметной (цикловой) комиссии;
 - тема презентации;

фамилия, имя, отчество, специальность, форма обучения, номер группы автора презентации;

фамилия, имя, отчество, степень, звание, должность руководитель работы;

год выполнения работы.

3. В презентации должны быть отражено обоснование актуальности представляемого материала, цели и задачи работы.

4. Содержание презентации должно включать наиболее значимый материал доклада, а также, при необходимости, таблицы, диаграммы, рисунки, фотографии, карты, видео – вставки, звуковое сопровождение.

5. Заключительный слайд должен содержать информацию об источниках информации для презентации.

Критерии оценки презентации

1. Объём презентации 20 -50 слайдов (1 балл).

2. Правильность оформления титульного слайда (0,5 балла);

3. Актуальность отобранного материала, обоснованность формулировки цели и задач работы (0,5 балла);

4. Наглядность и логичность презентации, обоснованность использования таблиц, диаграмм, рисунков, фотографий, карт, видео – вставок, звукового сопровождения; правильный выбор шрифтов, фона, других элементов дизайна слайда (2 балла).

5. Объём и качество источников информации (не менее 2-х интернет – источников и не менее 2-х литературных источников).

Требования к выполнению Эссе (реферата)

Эссе – литературное произведение небольшого объёма, обычно прозаическое, свободной композиции, передающее индивидуальные впечатления, суждения, соображения автора о той или иной проблеме, теме, о том или ином событии или явлении.

Реферат (от лат. referre – сообщать) – краткое изложение в письменном виде или в форме публикации доклада, содержания научного труда (трудов), литературы по теме. Работа над рефератом условно разделяется на выбор темы, подбор литературы, подготовку и защиту плана; написание теоретической части и всего текста с указанием библиографических данных используемых источников, подготовку доклада, выступление с ним. Тематика рефератов полностью связана с основными вопросами изучаемого курса.

Тему эссе (реферата) обучающиеся выбирают самостоятельно, но если на одну тему претендует несколько обучающихся, на помощь приходит преподаватель. Список литературы к темам не даётся, и обучающиеся самостоятельно ведут библиографический поиск, причём им не рекомендуется ограничиваться университетской библиотекой.

Важно учитывать, что написание реферата требует от обучающихся определенных усилий. Особое внимание следует уделить подбору литературы, методике ее изучения с целью отбора и обработки собранного материала, обоснованию актуальности темы и теоретического уровня обоснованности используемых в качестве примеров фактов какой-либо деятельности.

Выбрав тему реферата, начав работу над литературой, необходимо составить план. Изучая литературу, продолжается обдумывание темы, осмысливание прочитанного, делаются выписки, сопоставляются точки зрения разных авторов и т.д. Реферативная работа сводится к тому, чтобы в ней выделились две взаимосвязанные стороны: во-первых, ее следует рассматривать как учебное задание, которое должен выполнить обучаемый, а во-вторых, как форму научной работы, творческого воображения при выполнении учебного задания.

Наличие плана реферата позволяет контролировать ход работы, избежать формального переписывания текстов из первоисточников.

Оформление реферата включает титульный лист, оглавление и краткий список использованной литературы. Список использованной литературы размещается на

последней странице рукописи или печатной форме реферата. Реферат выполняется в письменной или печатной форме на белых листах формата А4 (210 x 297 мм). Шрифт Times New Roman, кегель 14, через 1,5 интервала при соблюдении следующих размеров текста: верхнее поле – 25 мм, нижнее – 20 мм, левое – 30 мм, правое – 15 мм. Нумерация страниц производится сверху листа, по центру. Титульный лист нумерации не подлежит.

Рефераты должны быть написаны простым, ясным языком, без претензий на наукообразность. Следует избегать сложных грамматических оборотов, непривычных терминов и символов. Если же такие термины и символы все-таки приводятся, то необходимо разъяснять их значение при первом упоминании в тексте реферата. Это правило касается и дипломных работ.

Объем реферата предполагает тщательный отбор информации, необходимой для краткого изложения вопроса. Важнейший этап – редактирование готового текста реферата и подготовка к обсуждению. Обсуждение требует хорошей ориентации в материале темы, умения выделить главное, поставить дискуссионный вопрос, привлечь внимание слушателей к интересной литературе, логично и убедительно изложить свои мысли.

Рефераты обязательно подлежат защите. Процедура защиты начинается с определения оппонентов защищающего свою работу. Они стремятся дать основательный анализ работы обучающийся, обращают внимание на положительные моменты и недостатки реферата, дают общую оценку содержанию, форме преподнесения материала, характеру использованной литературы. Иногда они дополняют тот или иной раздел реферата. Последнее особенно ценно, ибо говорит о глубоком знании обучающимся-оппонентом изучаемой проблемы.

Обсуждение не ограничивается выслушиванием оппонентов. Другие обучающиеся имеют право уточнить или опровергнуть какое-либо утверждение. Преподаватель предлагает любому обучающемуся задать вопрос по существу доклада или попытаться подвести итог обсуждению.

Алгоритм работы над рефератом

1. Выбор темы

Тема должна быть сформулирована грамотно (с литературной точки зрения);

В названии реферата следует поставить четкие рамки рассмотрения темы;

Желательно избегать слишком длинных названий;

Следует по возможности воздерживаться от использования в названии спорных с научной точки зрения терминов, излишней наукообразности, а также чрезмерного упрощения формулировок.

2. Реферат следует составлять из пяти основных частей: введения; основной части; заключения; списка литературы; приложений.

3. Основные требования к введению:

Во введении не следует концентрироваться на содержании; введение должно включать краткое обоснование актуальности темы реферата, где требуется показать, почему данный вопрос может представлять научный интерес и есть ли связь представляемого материала с современностью. Таким образом, тема реферата должна быть актуальна либо с научной точки зрения, либо с современных позиций.

Очень важно выделить цель, а также задачи, которые требуется решить для выполнения цели;

Введение должно содержать краткий обзор изученной литературы, в котором указывается взятый из того или иного источника материал, кратко анализируются изученные источники, показываются их сильные и слабые стороны;

Объем введения составляет две страницы текста.

4. Требования к основной части реферата:

Основная часть содержит материал, отобранный для рассмотрения проблемы;

Также основная часть должна включать в себя собственно мнение учащихся и сформулированные самостоятельные выводы, опирающиеся на приведённые факты;

Материал, представленный в основной части, должен быть логически изложен и распределён по параграфам, имеющим свои названия;

В изложении основной части необходимо использовать сноски (в первую очередь, когда приводятся цифры и чьи-то цитаты);

Основная часть должна содержать иллюстративный материал (графики, таблицы и т. д.);

Объём основной части составляет около 10 страниц.

5. Требования к заключению:

В заключении формулируются выводы по параграфам, обращается внимание на выдвинутые во введении задачи и цели;

Заключение должно быть чётким, кратким, вытекающим из содержания основной части.

6. Требования к оформлению списка литературы (по ГОСТу):

Необходимо соблюдать правильность последовательности записи источников: сначала следует писать фамилию, а после инициалы; название работы не ставится в кавычки; после названия сокращённо пишется место издания; затем идёт год издания; наконец, называется процитированная страница.

Критерии оценки реферата

Обучающийся, защищающий реферат, должен рассказать о его актуальности, поставленных целях и задачах, изученной литературе, структуре основной части, сделанных в ходе работы выводов.

По окончании выступления ему может быть задано несколько вопросов по представленной проблеме.

Оценка складывается из соблюдения требований к реферату, грамотного раскрытия темы, умения чётко рассказывать о представленном реферате, способности понять суть задаваемых по работе вопросов и найти точные ответы на них.

Реферат, в котором полностью освещена тема и который оформлен согласно требованиям, оценивается до 15 баллов.

В процессе определения рубежного рейтинга обучающегося используется следующая шкала:

Рубежный рейтинг	Критерии оценки освоения обучающимся учебной дисциплины в ходе контрольных мероприятий промежуточной аттестации
19-20 рейтинговых баллов	обучающийся глубоко и прочно усвоил программный материал, исчерпывающе, последовательно, грамотно и логически стройно его излагает, тесно увязывает с задачами и будущей деятельностью, не затрудняется с ответом при видоизменении задания, свободно справляется с задачами и практическими заданиями, правильно обосновывает принятые решения, умеет самостоятельно обобщать и излагать материал, не допуская ошибок (<i>отлично</i>)

16-18 рейтинговых баллов	обучающийся твёрдо знает программный материал, грамотно и по существу излагает его, не допуская существенных неточностей в ответе на вопрос, может правильно применять теоретические положения и владеет необходимыми умениями и навыками при выполнении практических заданий (<i>хорошо</i>)
13-15 рейтинговых баллов	обучающийся освоил основной материал, но не знает отдельных деталей, допускает неточности, недостаточно правильные формулировки, нарушает последовательность в изложении программного материала и испытывает затруднения в выполнении практических заданий (<i>удовлетворительно</i>)
1-12 рейтинговых баллов	обучающийся не знает значительной части программного материала, допускает существенные ошибки, с большими затруднениями выполняет практические задания, задачи (<i>неудовлетворительно</i>)
0 баллов	не аттестован

4. Лист регистрации изменений

№ п/п	Содержание изменения	Реквизиты документа	Дата введения изменения
1.	Утверждена и введена в действие решением ПЦК гуманитарных и общественных дисциплин на основании Федерального государственного образовательного стандарта среднего профессионального образования по специальности 39.02.01 Социальная работа (углублённая подготовка) , утверждённого приказом Министерства образования и науки Российской Федерации от 12.05. 2014 г. N 506	Протокол заседания ПЦК гуманитарных и общественных дисциплин № 10 от «10» мая 2022 года	01.09.2022
2.			



Министерство науки и высшего образования Российской Федерации
ФЕДЕРАЛЬНОЕ ГОСУДАРСТВЕННОЕ БЮДЖЕТНОЕ ОБРАЗОВАТЕЛЬНОЕ
УЧРЕЖДЕНИЕ ВЫСШЕГО ОБРАЗОВАНИЯ
«РОССИЙСКИЙ ГОСУДАРСТВЕННЫЙ СОЦИАЛЬНЫЙ
УНИВЕРСИТЕТ»



УТВЕРЖДАЮ
Директор Колледжа

А.В. Косоплечев
«24» мая 2022 г.

**ФОНД ОЦЕНОЧНЫХ СРЕДСТВ ДЛЯ ПРОМЕЖУТОЧНОЙ
АТТЕСТАЦИИ ОБУЧАЮЩИХСЯ ПО ДИСЦИПЛИНЕ:**

Наименование образовательной программы
**ПМ.03 СОЦИАЛЬНАЯ РАБОТА С ЛИЦАМИ ИЗ ГРУППЫ РИСКА,
ОКАЗАВШИМИСЯ В ТСЖ**

Специальность
39.02.01 Социальная работа

Социально-экономический профиль

ОБРАЗОВАТЕЛЬНАЯ ПРОГРАММА СРЕДНЕГО
ПРОФЕССИОНАЛЬНОГО ОБРАЗОВАНИЯ - ПРОГРАММА
ПОДГОТОВКИ СПЕЦИАЛИСТОВ СРЕДНЕГО ЗВЕНА

Уровень профессионального образования
Среднее профессиональное образование

программа углублённой подготовки
на базе среднего общего образования

Очная форма обучения

Москва 2022 г

Фонд оценочных средств для промежуточной аттестации обучающихся по профессиональному модулю ПМ.03 «**Социальная работа с лицами из группы риска, оказавшимися в ТЖС**» разработан на основании федерального государственного образовательного стандарта среднего профессионального образования по специальности **39.02.01 Социальная работа**, утвержденного приказом Министерства образования и науки Российской Федерации от 12.05.2014 № 506, учебного плана по основной профессиональной образовательной программе среднего профессионального образования – программе подготовки специалистов среднего звена Социальная работа.

Фонд оценочных средств для промежуточной аттестации обучающихся по профессиональному модулю разработан рабочей группой в составе:
к.ист.н. Алиева З.К.,

Руководитель основной
профессиональной
образовательной программы
кандидат исторических наук

З.К.Алиева

Фонд оценочных средств для промежуточной аттестации обучающихся по профессиональному модулю обсужден и утвержден на заседании ПЦК гуманитарных и общественных дисциплин.
Протокол № 10 от «10» мая 2022 года.

Председатель ПЦК гуманитарных и
общественных дисциплин
кандидат исторических наук

З.К. Алиева

(подпись)

Фонд оценочных средств для промежуточной аттестации обучающихся по профессиональному модулю рецензирован и рекомендован к утверждению:

Автономная некоммерческая организация
Культурный центр «Грин Хилл»



С.А. Королев

(подпись)

СОДЕРЖАНИЕ

1. Форма промежуточной аттестации обучающегося по профессиональному модулю4
2. Типовые контрольные задания или иные материалы, необходимые для оценки результатов обучения по дисциплине4
3. Лист регистрации изменений..... **Ошибка! Закладка не определена.**

1. Форма промежуточной аттестации обучающегося по профессиональному модулю

Контрольным мероприятием промежуточной аттестации обучающихся по профессиональному модулю является **дифференцированный зачет**, который проводится в **устной** форме.

2. Типовые контрольные задания или иные материалы, необходимые для оценки результатов обучения по дисциплине

Примерный перечень контрольных заданий к промежуточной аттестации

МДК.03.01. Нормативно-правовая основа социальной работы с лицами из групп риска

1. Понятие лица группы риска, их виды (мигранты и беженцы, военнослужащие, лица с девиантным поведением, лица без определенного места жительства, психические больные, ВИЧ-инфицированные, безработные и т.д.). Лица групп риска, попавшие в ТЖС как объект социальной работы.
2. Понятие «гражданин без определенного места жительства (БОМЖ)» в законодательстве РФ. Причины бездомности. Основные категории лиц без определенного места жительства.
3. Права человека на место жительства и свободу передвижения. Право на приют и социальную помощь. Виды социальной помощи лицам БОМЖ.
4. Виды девиантного поведения (наркомания, правонарушения, насилие, суицидальное поведение и т.д.) и их отражение в законодательстве Российской Федерации. Дети с девиантным поведением.
5. Меры наказания лиц с девиантным поведением, предусмотренные законодательством РФ. Правовая и социальная защита людей, подвергшихся воздействию со стороны лиц с девиантным поведением.
6. Законодательно-правовые основы социальной работы с лицами с девиантным поведением
7. Понятие миграция. Виды и причины миграции населения. Права мигрантов и их отражение в международном и российском законодательстве.
8. Миграция населения как проблема социальной работы. Беженцы и вынужденные переселенцы. Особенности миграционной политики России и ее субъектов.
9. Права мигрантов на социальное обслуживание, обозначенные в Национальных стандартах. Федеральные и региональные миграционные программы
10. Молодежь как особая социально-демографическая группа. Государственная молодежная политика в РФ. Современное положение молодежи в России.
11. Законодательно-правовые основы социальной работы с молодежью.
12. Особенности правового статуса военнослужащих в России. Основные права, обязанности и социальные гарантии военнослужащих.
13. Правовые гарантии для военнослужащих, проходящих службу по призыву. Социальная защищенность военнослужащих.
14. Социальные гарантии военнослужащих, уволенных с военной службы и членов их семей.
15. Основные законодательные акты и нормативные документы, регулирующие деятельность с лицами, отбывающими наказание в местах лишения свободы. Социальная помощь лицам, отбывающим наказание в местах лишения свободы.
16. Законодательно-правовые основы социальной работы с представителями религиозных организаций.

17. Законодательно-правовые основы социальной работы с людьми, страдающими наркотической, алкогольной зависимостями.
18. Законодательно-правовые основы социальной работы с ВИЧ-инфицированными и безнадежно и тяжело больными лицами.
19. Законодательно-правовые основы социальной работы с лицами, страдающими психическими заболеваниями.
20. Занятость населения в России. Понятие и виды безработицы, определенные трудовым законодательством.
21. Государственная политика в области занятости населения. Государственные гарантии безработным гражданам. Программы содействия занятости населения.

МДК.03.02. Технологии социальной работы с лицами из групп риска

1. Понятие, принципы и значение дифференцированного подхода к социальной защите семьи.
2. Реализация дифференцированного подхода к социальной защите семьи как задача государственной социальной политики
3. Понятие, критерии и типы семейного неблагополучия
4. Технологии социальной работы с конфликтной семьей.
5. Социальная работа с семьями группы риска по фактору насилия.
6. Формы и методы социальной помощи семье больного алкоголизмом.
7. Наркомания и семья: системный подход к решению проблемы.
8. Понятие, виды и основные проблемы многодетных семей.
9. Понятие, причины формирования, классификация и типичные проблемы неполных семей.
10. Основные направления работы специалиста социальных служб с неполными семьями.
11. Зарубежный опыт решения проблем неполных семей.
12. Семья пожилого человека и семья с пожилым человеком: общее и различия. Особенности планирования социальной работы и оказания помощи.
13. Семья с ребенком-инвалидом как объект социальной работы.
14. Программы, принципы и технологии социальной работы с семьями, воспитывающими детей-инвалидов.
15. Технология социальной работы с семьями военнослужащих срочной службы.
16. Основные направления социальной работы с малообеспеченными семьями.
17. Организация социальной работы с молодой семьей.
18. Федеральный закон «Об основах социального обслуживания населения в РФ» от 28 декабря 2013 года №442-РФ. Основные положения.
19. Федеральный закон «О государственных пособиях гражданам, имеющих детей» от 19 мая 1995 г. №81-ФЗ, особенности его реализации.
20. Зарубежный опыт социальной защиты семьи и детства.
21. Семья и охрана здоровья
22. Система социальной защиты населения.
23. Модель национальной системы социальной защиты.
24. Социально-демографические группы населения, нуждающиеся в социальной защите.
25. Место и роль социального работника в организации социальной защиты населения.
26. Определение понятия «социальная защита населения».
27. Организация деятельности Центра социальной помощи населению.
28. Организация деятельности Центра социальной помощи семье и детям.
29. Система оказания социальной помощи в связи с принятием Федерального закона № 122 от 22 августа 2004 г «О монетизации льгот».

30. Нормативно-правовая база социальной защиты населения в РФ. Примерный перечень контрольных заданий к промежуточной аттестации.

МДК.03.03. Социальный патронат лиц из групп риска

1. Лица групп риска, попавшие в ТЖС как объект социальной работы.
2. Классификация лиц из групп риска.
3. Социальные институты защиты лиц из группы риска на федеральном и региональном уровнях.
4. Нормативно-правовое обеспечение, регламентирующее деятельность специалиста по социальной работе с лицами из группы риска на федеральном и региональном уровнях.
5. Диагностика ТЖС, профилактика, адаптация и реабилитация как технологии социального патроната лиц из групп риска.
6. Региональные социально-экономические особенности, влияющие на увеличение числа людей группы риска, попавшие в ТЖС.
7. Учреждения социального обслуживания лиц из групп риска.
8. Понятие трудной жизненной ситуации и кризиса.
9. Актуальные аспекты проблем лиц, без определенного места жительства.
10. Содержание социального сопровождения осужденных.
11. Актуальные аспекты проблем мигрантов.
12. Организация, формы, методы диагностики и социальной работы с лицами, страдающими психическими заболеваниями, безнадежно и тяжело больными.
13. Содержание и особенности социальной работы дома ночного пребывания.
14. Цели и задачи работы центров срочной социальной помощи.
15. Принципы работы социально-реабилитационных центров.
16. Услуги, оказываемые лицам из групп риска в социальных гостиницах.
17. Специфика работы по преобразованию ТЖС у лиц из групп риска.
18. Организация, формы, методы диагностики и социальной работы с безработными.
19. Установление контакта специалистом по социальной работе с осужденным и его семьей.
20. Организация, формы, методы диагностики и социальной работы с лицами инфицированными ВИЧ.
21. Организация, формы, методы диагностики и социальной работы с наркозависимыми и членами их семей.
22. Формы, методы и приемы работы с лицами из групп риска, оказавшимися в ТЖС, в рамках социального патроната.
23. Типы и виды взаимодействия социального работника с общественными организациями и учреждениями по реализации социального патроната лиц из групп риска.
24. Современные подходы к решению проблем беспризорности и безнадзорности.
25. Социальная работа с лицами зависимого поведения.
26. Учреждения социального обслуживания молодежи: анализ деятельности.
27. Социальная работа и проблемы сексуальных меньшинств.
28. Суицид как социальная проблема.
29. Социальная работа по профилактике алкоголизма.
30. Методики выявления лиц группы риска, оказавшихся в ТЖС.

Критерии оценки ответов

Методические материалы, определяющие процедуры и критерии оценивания результатов обучения по дисциплине (модулю)

Для планирования расчёта текущего рейтинга обучающегося используются следующие пропорции:

Вид учебного действия	Максимальная рейтинговая оценка, баллов
Академическая активность	10
практические задания	40
<i>из них: текущие практические задания</i>	20
<i>итоговое практическое задание</i>	20
рубежи текущего контроля	30
ИТОГО:	80

Критерии оценки теста:

«Зачтено» - если обучающийся правильно выполнил не менее 2/3 всей работы или допустил не более одной грубой ошибки и двух недочётов, не более одной грубой и одной негрубой ошибки, не более трёх негрубых ошибок, одной негрубой ошибки и трёх недочётов, при наличии четырёх-пяти недочётов.

«Не зачтено» - если число ошибок и недочётов превысило норму для оценки 3 или правильно выполнено менее 2/3 всей работы.

Требования к выполнению доклада.

Рекомендуется следующая структура доклада:

- титульный лист, содержание доклада;
- краткое изложение;
- цели и задачи;
- изложение характера исследований и рассмотренных проблем, гипотезы, спорные вопросы;
- источники информации, методы сбора и анализа данных, степень их полноты и достоверности;
- анализ и толкование полученных в работе результатов;
- выводы и оценки;
- библиография и приложения.

Время выступления докладчика не должно превышать 10 минут.

Основные требования к оформлению доклада:

- титульный лист должен включать название доклада, наименование кафедры, фамилию обучающийся;
- все использованные литературные источники сопровождаются библиографическим описанием;
- приводимая цитата из источника берётся в кавычки (оформляются сноски);
- единицы измерения должны применяться в соответствии с действующими стандартами;
- все названия литературных источников следует приводить в соответствии с новейшими изданиями;
- рекомендуется включение таблиц, графиков, схем, если они отражают основное содержание или улучшают ее наглядность;
- названия фирм, учреждений, организаций и предприятий должны именоваться так, как они указываются в источнике;

Критерии оценки доклада

При выполнении доклада обучающийся должен продемонстрировать умение кратко излагать прочитанный материал, а также умение обобщать и анализировать материал по теме доклада.

Максимальная оценка за доклад: 8 баллов.

Основными критериями оценки доклада являются:

- актуальность выбранной темы и излагаемого материала – 2 балла;
- содержательность – 2 балла;
- структура и оформление доклада – 1 балл;
- чёткость и выразительность выступления – 1 балл;
- умение пользоваться конспектом – 1 балл;
- точность и полнота ответов на вопросы – 1 балл.

Презентация

Требования к презентациям

1. Объём презентации 20 -50 слайдов.
2. На титульном слайде должно быть отражено:
 - наименование факультета;
 - наименование предметной (цикловой) комиссии;
 - тема презентации;
 - фамилия, имя, отчество, специальность, форма обучения, номер группы автора презентации;
 - фамилия, имя, отчество, степень, звание, должность руководитель работы;
 - год выполнения работы.
3. В презентации должны быть отражено обоснование актуальности представляемого материала, цели и задачи работы.
4. Содержание презентации должно включать наиболее значимый материал доклада, а также, при необходимости, таблицы, диаграммы, рисунки, фотографии, карты, видео – вставки, звуковое сопровождение.
5. Заключительный слайд должен содержать информацию об источниках информации для презентации.

Критерии оценки презентации

1. Объём презентации 20 -50 слайдов (1 балл).
2. Правильность оформления титульного слайда (0,5 балла);
3. Актуальность отобранного материала, обоснованность формулировки цели и задач работы (0,5 балла);
4. Наглядность и логичность презентации, обоснованность использования таблиц, диаграмм, рисунков, фотографий, карт, видео – вставок, звукового сопровождения; правильный выбор шрифтов, фона, других элементов дизайна слайда (2 балла).
5. Объём и качество источников информации (не менее 2-х интернет – источников и не менее 2-х литературных источников).

Требования к выполнению Эссе (реферата)

Эссе – литературное произведение небольшого объёма, обычно прозаическое, свободной композиции, передающее индивидуальные впечатления, суждения, соображения автора о той или иной проблеме, теме, о том или ином событии или явлении.

Реферат (от лат. referre – сообщать) – краткое изложение в письменном виде или в форме публикации доклада, содержания научного труда (трудов), литературы по теме. Работа над рефератом условно разделяется на выбор темы, подбор литературы, подготовку и защиту плана; написание теоретической части и всего текста с указанием библиографических данных используемых источников, подготовку доклада, выступление с ним. Тематика рефератов полностью связана с основными вопросами изучаемого курса.

Тему эссе (реферата) обучающиеся выбирают самостоятельно, но если на одну тему претендует несколько обучающихся, на помощь приходит преподаватель. Список литературы к темам не даётся, и обучающиеся самостоятельно ведут библиографический поиск, причём им не рекомендуется ограничиваться университетской библиотекой.

Важно учитывать, что написание реферата требует от обучающихся определенных усилий. Особое внимание следует уделить подбору литературы, методике ее изучения с целью отбора и обработки собранного материала, обоснованию актуальности темы и теоретического уровня обоснованности используемых в качестве примеров фактов какой-либо деятельности.

Выбрав тему реферата, начав работу над литературой, необходимо составить план. Изучая литературу, продолжается обдумывание темы, осмысливание прочитанного, делаются выписки, сопоставляются точки зрения разных авторов и т.д. Реферативная работа сводится к тому, чтобы в ней выделились две взаимосвязанные стороны: во-первых, ее следует рассматривать как учебное задание, которое должен выполнить обучаемый, а во-вторых, как форму научной работы, творческого воображения при выполнении учебного задания.

Наличие плана реферата позволяет контролировать ход работы, избежать формального переписывания текстов из первоисточников.

Оформление реферата включает титульный лист, оглавление и краткий список использованной литературы. Список использованной литературы размещается на последней странице рукописи или печатной форме реферата. Реферат выполняется в письменной или печатной форме на белых листах формата А4 (210 x 297 мм). Шрифт Times New Roman, кегель 14, через 1,5 интервала при соблюдении следующих размеров текста: верхнее поле – 25 мм, нижнее – 20 мм, левое – 30 мм, правое – 15 мм. Нумерация страниц производится сверху листа, по центру. Титульный лист нумерации не подлежит.

Рефераты должны быть написаны простым, ясным языком, без претензий на наукообразность. Следует избегать сложных грамматических оборотов, непривычных терминов и символов. Если же такие термины и символы все-таки приводятся, то необходимо разъяснять их значение при первом упоминании в тексте реферата. Это правило касается и дипломных работ.

Объем реферата предполагает тщательный отбор информации, необходимой для краткого изложения вопроса. Важнейший этап – редактирование готового текста реферата и подготовка к обсуждению. Обсуждение требует хорошей ориентации в материале темы, умения выделить главное, поставить дискуссионный вопрос, привлечь внимание слушателей к интересной литературе, логично и убедительно изложить свои мысли.

Рефераты обязательно подлежат защите. Процедура защиты начинается с определения оппонентов защищающего свою работу. Они стремятся дать основательный анализ работы обучающийся, обращают внимание на положительные моменты и недостатки реферата, дают общую оценку содержанию, форме преподнесения материала, характеру использованной литературы. Иногда они дополняют тот или иной раздел реферата. Последнее особенно ценно, ибо говорит о глубоком знании обучающимся оппонентом изучаемой проблемы.

Обсуждение не ограничивается выслушиванием оппонентов. Другие обучающиеся имеют право уточнить или опровергнуть какое-либо утверждение. Преподаватель предлагает любому обучающемуся задать вопрос по существу доклада или попытаться подвести итог обсуждению.

Алгоритм работы над рефератом

1. Выбор темы

Тема должна быть сформулирована грамотно (с литературной точки зрения);

В названии реферата следует поставить чёткие рамки рассмотрения темы;

Желательно избегать слишком длинных названий;

Следует по возможности воздерживаться от использования в названии спорных с научной точки зрения терминов, излишней наукообразности, а также чрезмерного упрощения формулировок.

2. Реферат следует составлять из пяти основных частей: введения; основной части; заключения; списка литературы; приложений.

3. Основные требования к введению:

Во введении не следует концентрироваться на содержании; введение должно включать краткое обоснование актуальности темы реферата, где требуется показать, почему данный вопрос может представлять научный интерес и есть ли связь представляемого материала с современностью. Таким образом, тема реферата должна быть актуальна либо с научной точки зрения, либо с современных позиций.

Очень важно выделить цель, а также задачи, которые требуется решить для выполнения цели;

Введение должно содержать краткий обзор изученной литературы, в котором указывается взятый из того или иного источника материал, кратко анализируются изученные источники, показывается их сильные и слабые стороны;

Объем введения составляет две страницы текста.

4. Требования к основной части реферата:

Основная часть содержит материал, отобранный для рассмотрения проблемы;

Также основная часть должна включать в себя собственно мнение учащихся и сформулированные самостоятельные выводы, опирающиеся на приведённые факты;

Материал, представленный в основной части, должен быть логически изложен и распределён по параграфам, имеющим свои названия;

В изложении основной части необходимо использовать сноски (в первую очередь, когда приводятся цифры и чьи-то цитаты);

Основная часть должна содержать иллюстративный материал (графики, таблицы и т. д.);

Объем основной части составляет около 10 страниц.

5. Требования к заключению:

В заключении формулируются выводы по параграфам, обращается внимание на выдвинутые во введении задачи и цели;

Заключение должно быть чётким, кратким, вытекающим из содержания основной части.

6. Требования к оформлению списка литературы (по ГОСТу):

Необходимо соблюдать правильность последовательности записи источников: сначала следует писать фамилию, а после инициалы; название работы не ставится в кавычки; после названия сокращённо пишется место издания; затем идёт год издания; наконец, называется процитированная страница.

Критерии оценки реферата

Обучающийся, защищающий реферат, должен рассказать о его актуальности, поставленных целях и задачах, изученной литературе, структуре основной части, сделанных в ходе работы выводах.

По окончании выступления ему может быть задано несколько вопросов по представленной проблеме.

Оценка складывается из соблюдения требований к реферату, грамотного раскрытия темы, умения чётко рассказывать о представленном реферате, способности понять суть задаваемых по работе вопросов и найти точные ответы на них.

Реферат, в котором полностью освещена тема и который оформлен согласно требованиям, оценивается до 15 баллов.

В процессе определения рубежного рейтинга обучающегося используется следующая

шкала:

Рубежный рейтинг	Критерии оценки освоения обучающимся учебной дисциплины в ходе контрольных мероприятий промежуточной аттестации
19-20 рейтинговых баллов	обучающийся глубоко и прочно усвоил программный материал, исчерпывающе, последовательно, грамотно и логически стройно его излагает, тесно увязывает с задачами и будущей деятельностью, не затрудняется с ответом при видоизменении задания, свободно справляется с задачами и практическими заданиями, правильно обосновывает принятые решения, умеет самостоятельно обобщать и излагать материал, не допуская ошибок (<i>отлично</i>)
16-18 рейтинговых баллов	обучающийся твёрдо знает программный материал, грамотно и по существу излагает его, не допуская существенных неточностей в ответе на вопрос, может правильно применять теоретические положения и владеет необходимыми умениями и навыками при выполнении практических заданий (<i>хорошо</i>)
13-15 рейтинговых баллов	обучающийся освоил основной материал, но не знает отдельных деталей, допускает неточности, недостаточно правильные формулировки, нарушает последовательность в изложении программного материала и испытывает затруднения в выполнении практических заданий (<i>удовлетворительно</i>)
1-12 рейтинговых баллов	обучающийся не знает значительной части программного материала, допускает существенные ошибки, с большими затруднениями выполняет практические задания, задачи (<i>неудовлетворительно</i>)
0 баллов	не аттестован

4.Лист регистрации изменений

№ п/п	Содержание изменения	Реквизиты документа	Дата введения изменения
1.	Утверждена и введена в действие решением ПЦК гуманитарных и общественных дисциплин на основании Федерального государственного образовательного стандарта среднего профессионального образования по специальности 39.02.01 Социальная работа (углублённая подготовка) , утверждённого приказом Министерства образования и науки Российской Федерации от 12.05. 2014 г. N 506	Протокол заседания ПЦК гуманитарных и общественных дисциплин № 10 от «10» мая 2022 года	01.09.2022

2.			
----	--	--	--



Министерство науки и высшего образования Российской Федерации
ФЕДЕРАЛЬНОЕ ГОСУДАРСТВЕННОЕ БЮДЖЕТНОЕ ОБРАЗОВАТЕЛЬНОЕ
УЧРЕЖДЕНИЕ ВЫСШЕГО ОБРАЗОВАНИЯ
«РОССИЙСКИЙ ГОСУДАРСТВЕННЫЙ СОЦИАЛЬНЫЙ
УНИВЕРСИТЕТ»



УТВЕРЖДАЮ
Директор Колледжа

А.В. Косоплечев
«24» мая 2022 г.

**ФОНД ОЦЕНОЧНЫХ СРЕДСТВ ДЛЯ ПРОМЕЖУТОЧНОЙ
АТТЕСТАЦИИ ОБУЧАЮЩИХСЯ ПО ДИСЦИПЛИНЕ:**

Наименование образовательной программы
**ПМ.04 ОРГАНИЗАЦИЯ СОЦИАЛЬНОЙ РАБОТЫ
В РАЗЛИЧНЫХ СФЕРАХ (СОЦИАЛЬНАЯ ЗАЩИТА,
ЗДРАВООХРАНЕНИЕ, ОБРАЗОВАНИЕ И ДР.)**

Специальность
39.02.01 Социальная работа

Социально-экономический профиль

**ОБРАЗОВАТЕЛЬНАЯ ПРОГРАММА СРЕДНЕГО
ПРОФЕССИОНАЛЬНОГО ОБРАЗОВАНИЯ - ПРОГРАММА
ПОДГОТОВКИ СПЕЦИАЛИСТОВ СРЕДНЕГО ЗВЕНА**

Уровень профессионального образования
Среднее профессиональное образование

программа углублённой подготовки
на базе среднего общего образования

Очная форма обучения

Москва 2022 г

Фонд оценочных средств для промежуточной аттестации обучающихся по профессиональному модулю ПМ.04 «**Организация социальной работы в различных сферах (социальная защита, здравоохранение, образование и др.)**» разработан на основании федерального государственного образовательного стандарта среднего профессионального образования по специальности **39.02.01 Социальная работа**, утвержденного приказом Министерства образования и науки Российской Федерации от 12.05.2014 № 506, учебного плана по основной профессиональной образовательной программе среднего профессионального образования – программе подготовки специалистов среднего звена Социальная работа.

Руководитель основной профессиональной образовательной программы кандидат исторических наук

З.К.Алиева

Фонд оценочных средств для промежуточной аттестации обучающихся по профессиональному модулю обсужден и утвержден на заседании ПЦК гуманитарных и общественных дисциплин.
Протокол № 10 от «10» мая 2022 года.

Председатель ПЦК гуманитарных и общественных дисциплин кандидат исторических наук

З.К. Алиева

(подпись)

Фонд оценочных средств для промежуточной аттестации обучающихся по профессиональному модулю рецензирован и рекомендован к утверждению:

Автономная некоммерческая организация
Культурный центр «Грин Хилл»



С.А. Королев

(подпись)

СОДЕРЖАНИЕ

1. Форма промежуточной аттестации обучающегося по профессиональному модулю4
2. Типовые контрольные задания или иные материалы, необходимые для оценки результатов обучения по дисциплине4
3. Лист регистрации изменений.....**Ошибка! Закладка не определена.**

1. Форма промежуточной аттестации обучающегося по профессиональному модулю

Контрольным мероприятием промежуточной аттестации обучающихся по профессиональному модулю является **дифференцированный зачет**, который проводится в **устной** форме.

2. Типовые контрольные задания или иные материалы, необходимые для оценки результатов обучения по дисциплине

Примерный перечень контрольных заданий к промежуточной аттестации

МДК.04.01 Технология социальной работы в учреждениях здравоохранения

1. Общая характеристика идеи гуманизма в коррекционно-развивающем обучении
2. Анализ социально-медицинской работы в коррекционно-развивающем образовании.
3. Роль социально-медицинской работы в специализированных школах-интернатах.
4. ПрофорIENTATION в специализированных школах-интернатах.
5. Социально-медицинская работа в Центре психолого-педагогической реабилитации и коррекции.
6. Социально-медицинская работа в Центре социально-трудовой адаптации и профориентации.
7. Организация, формы и методы социальной работы с лицами божж и бездомными.
8. Беспризорность и безнадзорность как объект социальной работы
9. Анализ нормативно-правовой базы по социальной работе с беспризорностью и безнадзорностью.
10. Основные принципы деятельности по профилактике бездомности и ресоциализации бездомных.
11. Социально-медицинская работа в геронтологических учреждениях.
12. Социально-медицинское обслуживание на дому пожилых граждан
13. Социальная защита пожилых людей.
14. Практика деятельности комплексного центра социального обслуживания
15. Социально-медицинские проблемы в армии
16. Неуставные отношения в армии и задачи офицера по социальной работе.
17. Социальные аспекты суицида в армии.
18. Социально-психологическая готовность допризывной молодежи к службе в Российской армии.
19. Социальная работа с семьей военнослужащих.
20. Семья военнослужащего в условиях реформирования армии.
21. Опыт работы социальных работников в пенитенциарных учреждениях стран СНГ и дальнего зарубежья.
22. Пенитенциарная система Российской Федерации в свете европейских стандартов
23. Обеспечение максимального взаимодействия в работе социальных, медицинских и правоохранительных ведомств.
24. Особенности военно-медицинской экспертизы у сотрудников правоохранительных органов.
25. Понятия «медико-социальная работа» и «медико-социальная помощь».
26. Охрана здоровья населения как комплексная задача населения.
27. Виды социально-медицинской работы.

28. Основные принципы и элементы первичной медико-социальной помощи
29. Технологии социально-медицинской работы в медицинских и в немедицинских учреждениях.
30. Болезнь и профессиональная карьера специалиста
31. Важные резервы снижения смертности
32. Направления социальной работы по формированию ЗОЖ населения
33. Болезни цивилизованных стран.
34. Зарубежный опыт социально-медицинской помощи бедным
35. Зарубежный опыт социально-медицинской помощи пожилым
36. Зарубежный опыт социально-медицинской помощи смертельно-больным людям
37. Проблемы равнодоступности медицинской помощи
38. Аборт как услуга по планированию семьи
39. Демография, планирование семьи и геноцид
40. Планирование семьи - угроза национальной безопасности России
41. Болезнь контроля рождаемости и планирование семьи в вымирающей России
42. ВИЧ-инфекция и парентеральный вирусный гепатит
43. Социальные причины иммунодефицита
44. Эпидситуация в РФ
45. Психологическая помощь ВИЧ-инфицированным
46. Источники заражения ВИЧ-инфекцией.
47. Анализ медико-социальных проблем больных в онкологии.
48. Анализ медико-социальных проблем семей онкологических больных.
49. Инвалидность при онкологии
50. Санаторно-курортное лечение онкобольных
51. Актуальные вопросы социально-медицинской работы в эндокринологии
52. Новые возможности профилактики эндокринологических заболеваний.
53. Социальные болезни.
54. Актуальные проблемы заболеваний щитовидной железы
55. Актуальные проблемы заболевания сахарным диабетом
56. Социально-медицинская реабилитация лицам перенесшим инфаркт миокарда
57. Роль диспансеризации в предупреждении сердечно-сосудистых заболеваний
58. Реабилитационные мероприятия лицам с атеросклерозом и гипертонической болезнью
59. Инвалидность при сердечно-сосудистых заболеваниях
60. Анализ медико-социальных проблем кардиологических больных.
61. Анализ взаимоотношений социальных учреждений и лечебных отделений поликлиники.
62. Организации социально-медицинских услуг в муниципальных поликлиниках.
63. Анализ проблем в амбулаторно-поликлинической службе.
64. Роль социального работника в детских поликлиниках.
65. Профилактика наркотической зависимости в подростковой и молодежной среде.
66. Состояние и совершенствование наркологической службы РФ
67. Проблемы наркологии и организации наркологической помощи
68. Группа риска в наркологии
69. Актуальные вопросы реабилитации наркологических больных
70. Организация паллиативной помощи онкологическим больным в Хосписе
71. Проблемы организации медико-социальной помощи пожилым
72. Организация работы дневных стационаров
73. Роль амбулаторной стационарной помощи в Швеции
74. Амбулаторно-поликлиническая помощь
75. История развития психиатрии
76. Социальная психиатрия

77. Социально-бытовая и трудовая реабилитация психиатрических больных
78. Психическое здоровье общества
79. Социально-медицинская работа с лицами, страдающими психическими заболеваниями
80. Туберкулёз как индикатор социально-медицинского благополучия населения.
81. Актуальные социально-медицинские вопросы фтизиатрии
82. Вопросы адаптации нормативной базы по профилактике туберкулеза
83. Организационные подходы к повышению эффективности социально-медицинской помощи туберкулезным больным
84. Анализ медико-социальных проблем семей туберкулезных больных.
85. Анализ медико-социальных проблем пострадавших на производстве.
86. Анализ соблюдения техники безопасности среди сотрудников предприятий.
87. Анализ работы МСЭК по составлению индивидуальных реабилитационных программ.
88. Анализ проблем медико-социальной экспертизы.
89. Социальная политика государства в отношении инвалидов.
90. Анализ медико-социальных проблем центров реабилитации инвалидов.
91. Анализ медико-социальных проблем пострадавших в результате ДТП.
92. Фактор успешной интеграции инвалида в общество.
93. Проблемы обеспечения социальной активности инвалидов.
94. Опыт работы реабилитационных учреждений
95. Социальные болезни.
96. Актуальные проблемы заболеваний щитовидной железы
97. Актуальные проблемы заболевания сахарным диабетом
98. Социально-медицинская реабилитация лицам перенесшим инфаркт миокарда
99. Роль диспансеризации в предупреждении сердечно-сосудистых заболеваний
100. Реабилитационные мероприятия лицам с атеросклерозом и гипертонической болезнью
101. Инвалидность при сердечно-сосудистых заболеваниях
102. Анализ медико-социальных проблем кардиологических больных.
103. Анализ взаимоотношений социальных учреждений и лечебных отделений поликлиники.
104. Организации социально-медицинских услуг в муниципальных поликлиниках.
105. Анализ проблем в амбулаторно-поликлинической службе.
106. Роль социального работника в детских поликлиниках.
107. Профилактика наркотической зависимости в подростковой и молодежной среде.

МДК.04.02 Технология социальной работы в учреждениях образования

- 1 Социальная педагогика в системе социальной работы.
- 2 Социально-педагогическая технология: сущность и содержание.
- 3 Основные требования, предъявляемые к технологиям деятельности социального работника.
- 4 Пути повышения роли социально-педагогических технологий.
- 5 Основные виды социально-педагогических технологий и их характеристика.
- 6 Инновационные социально-педагогические технологии в социальной работе.
- 7 Основные структурные компоненты социально-педагогической технологии и их характеристика.
- 8 Основные условия оптимальной реализации социально-педагогической технологии в социальной работе.
- 9 Сведения, необходимые социальному работнику для выбора оптимальной

- социально-педагогической технологии.
- 10 Общая характеристика последовательности деятельности социального работника по выбору (методика выбора) педагогической технологии.
 - 11 Понятия методика и технология социально-педагогической деятельности.
 - 12 Семья как объект социально-педагогической деятельности социального работника.
 - 13 Семьи группы риска как объект социально-педагогической деятельности социального работника.
 - 14 Социально-педагогическая деятельность с семьями, имеющими ребенка с физическими и/или психическими отклонениями.
 - 15 Социально-педагогическая деятельность социального работника с приемной семьей.
 - 16 Социально-педагогическая деятельность в Центрах социального обслуживания.
 - 17 Социально-педагогическая деятельность социального работника в учреждениях государственного попечения детей-сирот.
 - 18 Социально-педагогическая деятельность при усыновлении ребенка.
 - 19 Система государственного попечения детей-сирот и ее характеристика.
 - 20 Дети с особыми нуждами как объект социально-педагогической работы.
 - 21 Социально-педагогические программы реабилитации ребенка с особыми нуждами.
 - 22 Содержание социально-педагогической деятельности социального работника с разными категориями детей с особыми нуждами в различных образовательных учреждениях.
 - 23 Социально-педагогические проблемы в деятельности социального работника с пожилыми людьми.
 - 24 Помощь пожилым людям в адаптации к новой для них жизненной ситуации, в связи с выходом на пенсию.
 - 25 Профилактика социальной изоляции и одиночества пожилых людей.
 - 26 Педагогика общения с пожилыми людьми.
 - 27 Использование педагогического потенциала пожилых людей в социальной работе.
 - 28 Социально-педагогическое назначение Отдела по делам несовершеннолетних при РОВД.
 - 29 Взаимодействие Отдела по делам несовершеннолетних при РОВД с социальной службой при решении проблем защиты прав ребенка.
 - 30 Взаимодействие Отдела по делам несовершеннолетних при РОВД с социальной службой в процессе работы с семьями «группы риска».
 - 31 Взаимодействие Отдела по делам несовершеннолетних при РОВД с социальной службой в процессе работы по месту жительства.
 - 32 Социально-педагогическая служба школы и ее назначение.
 - 33 Основные задачи социального работника школы.
 - 34 Типовые технологии работы социального работника образовательного учреждения с семьями «группы риска».
 - 35 Типовые технологии работы социального работника образовательного учреждения при решении задач защиты прав ребенка.
 - 36 Взаимодействия школы, семьи и специальных учреждений при решении социальных проблем ребенка.
 - 37 Социальный работник учреждения здравоохранения и его назначение.
 - 38 Деятельность социального работника в родильном доме по обеспечению защиты прав новорожденного.
 - 39 Взаимодействие социального работника с сотрудниками детской поликлиники по профилактике отклоняющегося развития ребенка на этапе подготовки его к школе.
 - 40 Деятельность социального работника в стационарном детском лечебном учреждении.
 - 41 Особенности деятельности социального работника в медицинском учреждении для

- взрослых.
- 42 Социально-педагогические аспекты деятельности социального работника в медицинских учреждениях тяжелой (хронической) патологии, в хосписах.
 - 43 Социально-педагогическая деятельность социального работника в воспитательных колониях
 - 44 Социально-педагогическая деятельность по реабилитации бывших осужденных.
 - 45 Педагогическая культура социального работника.
 - 46 Пути повышения педагогической культуры социального работника.

МДК.04.03 Технология социальной работы в учреждениях социальной защиты

1. Социологический подход к социальным ресурсам в социальном обслуживании.
2. Социальные ресурсы в психолого-педагогической практике социального обслуживания.
3. Теория ресурсов в управлении системой социального обслуживания населения.
4. Социальные ресурсы в социальном обслуживании в контексте социальной политики.
5. Философское осмысление ресурсов в социальном обслуживании.
6. Социальные ресурсы в социальном обслуживании с позиции демографии.
7. Социально-технологические исследования ресурсов в социальном обслуживании.
8. Изучение ресурсов в социальном обслуживании в теории социальной работы.
9. Междисциплинарный подход к определению ресурсов в социальном обслуживании.
10. Концепция человеческого фактора в развитии ресурсов в социальном обслуживании.
11. Концепция человеческого потенциала в развитии ресурсов в социальном обслуживании.
12. Особенности ресурсов в социальном обслуживании.
13. Социальные ресурсы как ядро всей системы ресурсов в социальном обслуживании.
14. Виды ресурсов в социальном обслуживании.
15. Структурный анализ ресурсов в социальном обслуживании.
16. Социальная политика как система управления социальными ресурсами в социальном обслуживании.
17. Технологии развития ресурсов в социальном обслуживании на федеральном, региональном и местном уровнях.
18. Диагностика ресурсов в социальном обслуживании.
19. Прогнозирование развития ресурсов в социальном обслуживании.
20. Регулирование ресурсов в социальном обслуживании.
21. Оценка ресурсов в социальном обслуживании.
22. Программно-целевое управление социальными ресурсами в социальном обслуживании.
23. Маркетинг ресурсов в социальном обслуживании.
24. Развитие ресурсов в социальном обслуживании.
25. Контроль за развитием ресурсов в социальном обслуживании.
26. Воспроизводство трудовых ресурсов в социальном обслуживании как одна из задач социальной работы.
27. Корпоративный характер социальной поддержки в развитии ресурсов в социальном обслуживании.
28. Сущность и значение социального пакета организации в развитии ресурсов в социальном обслуживании.
29. Социальное обслуживание – система восстановления и развития ресурсов в России.
30. Виды служб и их значение в поддержании и развитии ресурсов человека и общества.

31. Американская модель развития ресурсов человека и общества в социальном обслуживании.
32. Японская модель корпоративного развития ресурсов в социальном обслуживании.
33. Скандинавская парадигма государственного участия в перераспределении материальных благ для развития ресурсов в социальном обслуживании.
34. Роль и значение общественных организаций Европейского союза в развитии ресурсов в социальном обслуживании.
35. Принципы оптимизации управления развитием ресурсов в социальном обслуживании.
36. Технологии оптимального управления социальными ресурсами в социальном обслуживании.

МДК.04.04 Основы ухода за больными и первая медицинская помощь

МДК.04.05 Социальное медицинское страхование

МДК.04.06 Социальная работа с представителями религиозных организаций

1. Определение понятия «религия» и «религиозность».
2. Признаки религиозности в сфере сознания.
3. Признаки религиозности в сфере поведения индивида.
4. Различия степени, уровня и характера религиозности.
5. Понимание религии О.Конттом и Г.Спенсером.
6. Понимание религии К.Марксом и Э.Дюркгеймом.
7. Понимание религии П.Сорокиным.
8. Методологические принципы изучения религии.
9. Социальные позиции религии в обществе.
10. Структура религии.
11. Культовая и внекультовая деятельность.
12. Религиозные организации: церковь, секта, деноминация, культ.
13. Функции религии.
14. Естественные и искусственные организации.
15. Эффект синергии.
16. Отличительные черты организации.
17. Сущность религиозной организации.
18. Религиозные организации и религиозные группы: отличительные черты.
19. Виды религиозных организаций.
20. Виды деятельности религиозных организаций.
21. Функции религиозных организаций.
22. Сходства и различия государственных, общественных и религиозных организаций.
23. Правовой статус Русской Православной Церкви как некоммерческой организации.
24. Структура Русской Православной Церкви. Русская
25. Структура Синодальных учреждений.
26. Организационная структура исламских организаций.
27. Деятельность отдела по религиозному образованию.
28. Деятельность отдела по взаимодействию с Вооруженными силами.
29. Деятельность отделы по делам молодежи.
30. Деятельность отдела по по церковной благотворительности и социальному служению.
31. Социальные учреждения РПЦ.
32. Социальная работа и социальное служение: общее и особенное.
33. Социальные основы милосердия в русской религиозной философии.
34. Смысл социального служения в зарубежной философии.
35. Государственно-конфессиональные отношения в сфере организации социальной помощи.

Критерии оценки ответов

Методические материалы, определяющие процедуры и критерии оценивания результатов обучения по дисциплине (модулю)

Для планирования расчёта текущего рейтинга обучающегося используются следующие пропорции:

Вид учебного действия	Максимальная рейтинговая оценка, баллов
Академическая активность	10
практические задания	40
<i>из них: текущие практические задания</i>	20
<i>итоговое практическое задание</i>	20
рубежи текущего контроля	30
ИТОГО:	80

Критерии оценки теста:

«Зачтено» - если обучающийся правильно выполнил не менее 2/3 всей работы или допустил не более одной грубой ошибки и двух недочётов, не более одной грубой и одной негрубой ошибки, не более трёх негрубых ошибок, одной негрубой ошибки и трёх недочётов, при наличии четырёх-пяти недочётов.

«Не зачтено» - если число ошибок и недочётов превысило норму для оценки 3 или правильно выполнено менее 2/3 всей работы.

Требования к выполнению доклада.

Рекомендуется следующая структура доклада:

- титульный лист, содержание доклада;
- краткое изложение;
- цели и задачи;
- изложение характера исследований и рассмотренных проблем, гипотезы, спорные вопросы;
- источники информации, методы сбора и анализа данных, степень их полноты и достоверности;
- анализ и толкование полученных в работе результатов;
- выводы и оценки;
- библиография и приложения.

Время выступления докладчика не должно превышать 10 минут.

Основные требования к оформлению доклада:

- титульный лист должен включать название доклада, наименование кафедры, фамилию обучающийся;
- все использованные литературные источники сопровождаются библиографическим описанием;
- приводимая цитата из источника берётся в кавычки (оформляются сноски);
- единицы измерения должны применяться в соответствии с действующими стандартами;
- все названия литературных источников следует приводить в соответствии с новейшими изданиями;
- рекомендуется включение таблиц, графиков, схем, если они отражают основное содержание или улучшают ее наглядность;
- названия фирм, учреждений, организаций и предприятий должны именоваться так, как они указываются в источнике;

Критерии оценки доклада

При выполнении доклада обучающийся должен продемонстрировать умение кратко излагать прочитанный материал, а также умение обобщать и анализировать материал по теме доклада.

Максимальная оценка за доклад: 8 баллов.

Основными критериями оценки доклада являются:

- актуальность выбранной темы и излагаемого материала – 2 балла;
- содержательность – 2 балла;
- структура и оформление доклада – 1 балл;
- чёткость и выразительность выступления – 1 балл;
- умение пользоваться конспектом – 1 балл;
- точность и полнота ответов на вопросы – 1 балл.

Презентация

Требования к презентациям

1. Объём презентации 20 -50 слайдов.
2. На титульном слайде должно быть отражено:
 - наименование факультета;
 - наименование предметной (цикловой) комиссии;
 - тема презентации;
 - фамилия, имя, отчество, специальность, форма обучения, номер группы автора презентации;
 - фамилия, имя, отчество, степень, звание, должность руководитель работы;
 - год выполнения работы.
3. В презентации должны быть отражено обоснование актуальности представляемого материала, цели и задачи работы.
4. Содержание презентации должно включать наиболее значимый материал доклада, а также, при необходимости, таблицы, диаграммы, рисунки, фотографии, карты, видео – вставки, звуковое сопровождение.
5. Заключительный слайд должен содержать информацию об источниках информации для презентации.

Критерии оценки презентации

1. Объём презентации 20 -50 слайдов (1 балл).
2. Правильность оформления титульного слайда (0,5 балла);
3. Актуальность отобранного материала, обоснованность формулировки цели и задач работы (0,5 балла);
4. Наглядность и логичность презентации, обоснованность использования таблиц, диаграмм, рисунков, фотографий, карт, видео – вставок, звукового сопровождения; правильный выбор шрифтов, фона, других элементов дизайна слайда (2 балла).
5. Объём и качество источников информации (не менее 2-х интернет – источников и не менее 2-х литературных источников).

Требования к выполнению Эссе (реферата)

Эссе – литературное произведение небольшого объёма, обычно прозаическое, свободной композиции, передающее индивидуальные впечатления, суждения, соображения автора о той или иной проблеме, теме, о том или ином событии или явлении.

Реферат (от лат. referre – сообщать) – краткое изложение в письменном виде или в форме публикации доклада, содержания научного труда (трудов), литературы по теме. Работа над рефератом условно разделяется на выбор темы, подбор литературы, подготовку и защиту плана; написание теоретической части и всего текста с указанием

библиографических данных используемых источников, подготовку доклада, выступление с ним. Тематика рефератов полностью связана с основными вопросами изучаемого курса.

Тему эссе (реферата) обучающиеся выбирают самостоятельно, но если на одну тему претендует несколько обучающихся, на помощь приходит преподаватель. Список литературы к темам не даётся, и обучающиеся самостоятельно ведут библиографический поиск, причём им не рекомендуется ограничиваться университетской библиотекой.

Важно учитывать, что написание реферата требует от обучающихся определенных усилий. Особое внимание следует уделить подбору литературы, методике ее изучения с целью отбора и обработки собранного материала, обоснованию актуальности темы и теоретического уровня обоснованности используемых в качестве примеров фактов какой-либо деятельности.

Выбрав тему реферата, начав работу над литературой, необходимо составить план. Изучая литературу, продолжается обдумывание темы, осмысливание прочитанного, делаются выписки, сопоставляются точки зрения разных авторов и т.д. Реферативная работа сводится к тому, чтобы в ней выделились две взаимосвязанные стороны: во-первых, ее следует рассматривать как учебное задание, которое должен выполнить обучаемый, а во-вторых, как форму научной работы, творческого воображения при выполнении учебного задания.

Наличие плана реферата позволяет контролировать ход работы, избежать формального переписывания текстов из первоисточников.

Оформление реферата включает титульный лист, оглавление и краткий список использованной литературы. Список использованной литературы размещается на последней странице рукописи или печатной форме реферата. Реферат выполняется в письменной или печатной форме на белых листах формата А4 (210 x 297 мм). Шрифт Times New Roman, кегель 14, через 1,5 интервала при соблюдении следующих размеров текста: верхнее поле – 25 мм, нижнее – 20 мм, левое – 30 мм, правое – 15 мм. Нумерация страниц производится сверху листа, по центру. Титульный лист нумерации не подлежит.

Рефераты должны быть написаны простым, ясным языком, без претензий на наукообразность. Следует избегать сложных грамматических оборотов, непривычных терминов и символов. Если же такие термины и символы все-таки приводятся, то необходимо разъяснять их значение при первом упоминании в тексте реферата. Это правило касается и дипломных работ.

Объем реферата предполагает тщательный отбор информации, необходимой для краткого изложения вопроса. Важнейший этап – редактирование готового текста реферата и подготовка к обсуждению. Обсуждение требует хорошей ориентации в материале темы, умения выделить главное, поставить дискуссионный вопрос, привлечь внимание слушателей к интересной литературе, логично и убедительно изложить свои мысли.

Рефераты обязательно подлежат защите. Процедура защиты начинается с определения оппонентов защищающего свою работу. Они стремятся дать основательный анализ работы обучающийся, обращают внимание на положительные моменты и недостатки реферата, дают общую оценку содержанию, форме преподнесения материала, характеру использованной литературы. Иногда они дополняют тот или иной раздел реферата. Последнее особенно ценно, ибо говорит о глубоком знании обучающимся оппонентом изучаемой проблемы.

Обсуждение не ограничивается выслушиванием оппонентов. Другие обучающиеся имеют право уточнить или опровергнуть какое-либо утверждение. Преподаватель предлагает любому обучающемуся задать вопрос по существу доклада или попытаться подвести итог обсуждению.

Алгоритм работы над рефератом

1. Выбор темы

Тема должна быть сформулирована грамотно (с литературной точки зрения);

В названии реферата следует поставить чёткие рамки рассмотрения темы;

Желательно избегать слишком длинных названий;

Следует по возможности воздерживаться от использования в названии спорных с научной точки зрения терминов, излишней наукообразности, а также чрезмерного упрощения формулировок.

2. Реферат следует составлять из пяти основных частей: введения; основной части; заключения; списка литературы; приложений.

3. Основные требования к введению:

Во введении не следует концентрироваться на содержании; введение должно включать краткое обоснование актуальности темы реферата, где требуется показать, почему данный вопрос может представлять научный интерес и есть ли связь представляемого материала с современностью. Таким образом, тема реферата должна быть актуальна либо с научной точки зрения, либо с современных позиций.

Очень важно выделить цель, а также задачи, которые требуется решить для выполнения цели;

Введение должно содержать краткий обзор изученной литературы, в котором указывается взятый из того или иного источника материал, кратко анализируются изученные источники, показываются их сильные и слабые стороны;

Объем введения составляет две страницы текста.

4. Требования к основной части реферата:

Основная часть содержит материал, отобранный для рассмотрения проблемы;

Также основная часть должна включать в себя собственно мнение учащихся и сформулированные самостоятельные выводы, опирающиеся на приведённые факты;

Материал, представленный в основной части, должен быть логически изложен и распределён по параграфам, имеющим свои названия;

В изложении основной части необходимо использовать сноски (в первую очередь, когда приводятся цифры и чьи-то цитаты);

Основная часть должна содержать иллюстративный материал (графики, таблицы и т. д.);

Объем основной части составляет около 10 страниц.

5. Требования к заключению:

В заключении формулируются выводы по параграфам, обращается внимание на выдвинутые во введении задачи и цели;

Заключение должно быть чётким, кратким, вытекающим из содержания основной части.

6. Требования к оформлению списка литературы (по ГОСТу):

Необходимо соблюдать правильность последовательности записи источников: сначала следует писать фамилию, а после инициалы; название работы не ставится в кавычки; после названия сокращённо пишется место издания; затем идёт год издания; наконец, называется процитированная страница.

Критерии оценки реферата

Обучающийся, защищающий реферат, должен рассказать о его актуальности, поставленных целях и задачах, изученной литературе, структуре основной части, сделанных в ходе работы выводах.

По окончанию выступления ему может быть задано несколько вопросов по представленной проблеме.

Оценка складывается из соблюдения требований к реферату, грамотного раскрытия темы, умения чётко рассказывать о представленном реферате, способности понять суть задаваемых по работе вопросов и найти точные ответы на них.

Реферат, в котором полностью освещена тема и который оформлен согласно требованиям, оценивается до 15 баллов.

В процессе определения рубежного рейтинга обучающегося используется следующая шкала:

Рубежный рейтинг	Критерии оценки освоения обучающимся учебной дисциплины в ходе контрольных мероприятий промежуточной аттестации
19-20 рейтинговых баллов	обучающийся глубоко и прочно усвоил программный материал, исчерпывающе, последовательно, грамотно и логически стройно его излагает, тесно увязывает с задачами и будущей деятельностью, не затрудняется с ответом при видоизменении задания, свободно справляется с задачами и практическими заданиями, правильно обосновывает принятые решения, умеет самостоятельно обобщать и излагать материал, не допуская ошибок (<i>отлично</i>)
16-18 рейтинговых баллов	обучающийся твёрдо знает программный материал, грамотно и по существу излагает его, не допуская существенных неточностей в ответе на вопрос, может правильно применять теоретические положения и владеет необходимыми умениями и навыками при выполнении практических заданий (<i>хорошо</i>)
13-15 рейтинговых баллов	обучающийся освоил основной материал, но не знает отдельных деталей, допускает неточности, недостаточно правильные формулировки, нарушает последовательность в изложении программного материала и испытывает затруднения в выполнении практических заданий (<i>удовлетворительно</i>)
1-12 рейтинговых баллов	обучающийся не знает значительной части программного материала, допускает существенные ошибки, с большими затруднениями выполняет практические задания, задачи (<i>неудовлетворительно</i>)
0 баллов	не аттестован

4. Лист регистрации изменений

№ п/п	Содержание изменения	Реквизиты документа	Дата введения изменения
1.	Утверждена и введена в действие решением ПЦК гуманитарных и общественных дисциплин на основании Федерального государственного образовательного стандарта среднего профессионального образования по специальности 39.02.01 Социальная работа (углублённая подготовка) , утверждённого приказом Министерства образования и науки	Протокол заседания ПЦК гуманитарных и общественных дисциплин № 10 от «10» мая 2022 года	01.09.2022

	Российской Федерации от 12.05. 2014 г. N 506		
2.			



Министерство науки и высшего образования Российской Федерации
ФЕДЕРАЛЬНОЕ ГОСУДАРСТВЕННОЕ БЮДЖЕТНОЕ ОБРАЗОВАТЕЛЬНОЕ
УЧРЕЖДЕНИЕ ВЫСШЕГО ОБРАЗОВАНИЯ
«РОССИЙСКИЙ ГОСУДАРСТВЕННЫЙ СОЦИАЛЬНЫЙ
УНИВЕРСИТЕТ»



УТВЕРЖДАЮ
Директор Колледжа

А.В. Косоплечев
«24» мая 2022 г.

**ФОНД ОЦЕНОЧНЫХ СРЕДСТВ ДЛЯ ПРОМЕЖУТОЧНОЙ
АТТЕСТАЦИИ ОБУЧАЮЩИХСЯ ПО ДИСЦИПЛИНЕ:**

Наименование образовательной программы
**ПМ.05 ПРОЕКТИРОВАНИЕ СОЦИАЛЬНОЙ РАБОТЫ
С РАЗЛИЧНЫМИ КАТЕГОРИЯМИ ГРАЖДАН,
ОКАЗАВШИХСЯ В ТЖС**

Специальность
39.02.01 Социальная работа

Социально-экономический профиль

ОБРАЗОВАТЕЛЬНАЯ ПРОГРАММА СРЕДНЕГО
ПРОФЕССИОНАЛЬНОГО ОБРАЗОВАНИЯ - ПРОГРАММА
ПОДГОТОВКИ СПЕЦИАЛИСТОВ СРЕДНЕГО ЗВЕНА

Уровень профессионального образования
Среднее профессиональное образование

программа углублённой подготовки
на базе среднего общего образования

Очная форма обучения

Москва 2022 г

Фонд оценочных средств для промежуточной аттестации обучающихся по профессиональному модулю ПМ.05 «**Проектирование социальной работы с различными категориями граждан, оказавшихся в ТЖС**» разработан на основании федерального государственного образовательного стандарта среднего профессионального образования по специальности **39.02.01 Социальная работа**, утвержденного приказом Министерства образования и науки Российской Федерации от 12.05.2014 № 506, учебного плана по основной профессиональной образовательной программе среднего профессионального образования – программе подготовки специалистов среднего звена Социальная работа.

Руководитель основной профессиональной образовательной программы кандидат исторических наук

З.К.Алиева

Фонд оценочных средств для промежуточной аттестации обучающихся по профессиональному модулю обсужден и утвержден на заседании ПЦК гуманитарных и общественных дисциплин.
Протокол № 10 от «10» мая 2022 года.

Председатель ПЦК гуманитарных и общественных дисциплин кандидат исторических наук

З.К. Алиева

(подпись)

Фонд оценочных средств для промежуточной аттестации обучающихся по профессиональному модулю рецензирован и рекомендован к утверждению:

Автономная некоммерческая организация
Культурный центр «Грин Хилл»



С.А. Королев

(подпись)

СОДЕРЖАНИЕ

1. Форма промежуточной аттестации обучающегося по профессиональному модулю4
2. Типовые контрольные задания или иные материалы, необходимые для оценки результатов обучения по дисциплине4
3. Лист регистрации изменений **Ошибка! Закладка не определена.**

1. Форма промежуточной аттестации обучающегося по профессиональному модулю

Контрольным мероприятием промежуточной аттестации обучающихся по профессиональному модулю является **дифференцированный зачет**, который проводится в **устной** форме.

2. Типовые контрольные задания или иные материалы, необходимые для оценки результатов обучения по дисциплине

Примерный перечень контрольных заданий к промежуточной аттестации

МДК.05.01 Проектная деятельность специалиста по социальной работе

1. Определение понятия «проект» и его характеристики.
2. Среда и проект. Категории влияния среды на проект.
3. Проект как центральное понятие в философии Ж.П.Сартра. Проект исторической активности и его особенности.
4. Определение понятия «социальный проект».
5. Субъекты и объекты социального проекта.
6. Социальная активность как черта субъекта социального проектирования.
7. Виды социальных проектов по характеру проектируемых изменений и по направлению деятельности.
8. Виды социальных проектов по особенностям финансирования и по срокам реализации.
9. Проектирование как процесс: сбор комплекта документации, осмысливание будущего преобразования, создание прообраза предполагаемого объекта.
10. Специфика социального проектирования.
11. Параметры социального проектирования. Социальное проектирование и законы общественного развития.
12. Формы социального проектирования.
13. Специфика социокультурного проектирования.
14. Метод матрицы идей (метод матрицы возможностей) и его возможности.
15. Ф.Цвикки и морфологический анализ.
16. Метод вживания в роль или метод эмпатии.
17. Метод аналогии.
18. Метод ассоциации.
19. Метод мозгового штурма.
20. Социокультурный подход и его возможности в проектировании.
21. Философско-антропологический подход и его возможности в проектировании.
22. Исторический подход и его возможности в проектировании.
23. Культурологический подход и его возможности в проектировании.
24. Аксиологический подход и его возможности в проектировании.
25. Понятия «творец» и «творчество». Три феномена к осмыслению сущности творца.
26. Познавательная деятельность человека и проектирование. Активность человека как принцип проектирования.
27. Воображение и его виды. Воображение и творчество индивида.
28. Концепции А.Моля.
29. Концепция социального конструирования реальности.
30. Концепция социологического воображения.

31. Концепция опережающего отражения.
32. Содержание понятия «культуры». Обыденный и научный уровень определения культуры.
33. Символические проявления культуры.
34. Материальная культура и ее особенности.
35. Концепция культурной динамики П.Сорокина.
36. Элементы логики проектирования: проблематизация, целеполагание, инструментализация.
37. Анализ ситуации как начало процесса целеполагания.
38. Аудитория проекта и ее особенности. Параметры специфики аудитории проекта.
39. Элементы инструментальной части проектирования.
40. Принцип «критического порога модификации».
41. Принцип оптимизации «зоны ближайшего развития».
42. Принцип персонифицированности.
43. Принципа оптимальной ориентации на сохранение и изменение.
44. Принцип проблемно-целевой ориентации.
45. Структурные элементы программы проектирования. Цели и задачи проектирования.
46. Виды проектов в зависимости от содержания проблемы.
47. Исследовательская основа проектирования.
48. Различие понятий «проект» и «программа».
49. Формирование замысла проекта. Инициатора проекта как условие формирования замысла.
50. Планирование и оформление проекта.
51. Календарный план и его особенности. Диаграмма Г.Ганта.
52. Ресурсный план проекта.
53. Реализация и завершение проекта.
54. Определение понятия «социальная диагностика» и ее значение для эффективности проекта.
55. База диагностических оценок: социальные показатели и нормативы.
56. Способы социальной диагностики.
57. Этапы диагностики.
58. Определение понятий «прогноз» и «социальное прогнозирование».
59. Технология социального прогнозирования.
60. Виды прогноза: поисковый и нормативный.
61. Способы социального прогнозирования.
62. Определение понятия «социальная экспертиза» и ее функции.
63. Цели и задачи социальной экспертизы.
64. Организация социальной экспертизы.
65. Модели социальной экспертизы.
66. Экспертиза конкурсных проектов. Правила экспертизы.
67. Критерии оценки проекта посредством экспертизы.

МДК.05.02 Инновационная деятельность в социальной работе

1. Цель и миссия инновационной социальной работы в обществе.
2. Взаимосвязь социальной работы с другими научными дисциплинами.
3. Актуальные социальные проблемы в России.
4. Социальная работа как вид профессиональной деятельности.
5. Функции социальной работы как вида практической деятельности.
6. Роль и место социальной среды в жизни человека.
7. Факторы формирования социальной среды.

8. Основные направления инновационной социальной работы в социуме, социальной среде.
9. Особенности инновационной социальной работы с различными группами населения
10. Особенности системы княжеской поддержки населения.
11. Развитие социального законодательства в период правления Петра I.
12. Социальная политика Екатерины II.
13. Формирование научных школ социальной работы за рубежом.
14. Особенности системы социального обеспечения.
15. Основные направления современной социальной политики.
16. Отражение актуальных социальных проблем в современной социальной политики.
17. Социальные программы Российской Федерации.
18. Социальная работа и социальная политика: взаимосвязь и взаимовлияние.
19. Социальная защита населения как направление социальной политики государства.
20. Пенсионная система современной России.
21. Система социального обслуживания населения: принципы, формы, субъекты.
22. Виды социальных пособий.
23. Фандрайзинг в социальной работе.
24. Благотворительная деятельность в современной России.
25. Социальное служения: понятие и роль в современном обществе.
26. Профессиональные и непрофессиональные формы социальной работы.
27. Законодательство в области пенсионного обеспечения.
28. Материнский капитал: назначение и проблемы.
29. Национальные проекты Российской Федерации.
30. Российское законодательство в области трудовых отношений.
31. Сущность понятий «технология» и «технологический процесс» социальной работы.
32. Организационно-правовые основы технологий социальной работы.
33. Роль социального работника в обеспечении инновационных технологий социальной работы.
34. Инновационные технологии социальной работы с различными группами населения.
35. Синдром профессионального выгорания специалистов социальной сферы.
36. Профессионально-этические качества, принципы и нормы деятельности социального работника.
37. Взаимосвязь и взаимозависимость общественной и профессиональной морали.
38. Требования к знаниям и умениям специалиста в области социальной работы в рамках Федерального Государственного Стандарта Высшего профессионального Образования 3-его поколения.
39. Права человека и социальная работа.
40. Правовое регулирование основных направлений социальной работы с населением в Российской Федерации.
41. Особенности реализации социальной политики на федеральном, региональном и местном уровнях.
42. Принципы социального обслуживания населения.
43. Формы социального обслуживания.
44. Виды социальных служб.
45. Основные формы социального обеспечения граждан.
46. Семья как объект социальной работы.
47. Инновационные технологии в социальной работе.
48. Основные функции специалиста по социальной работе.

1. Определение и сущность понятия «Менеджмент» - как теории и практики управления.
2. Ключевые составляющие менеджмента организации.
3. Теоретические школы менеджмента их сущность и эволюция.
4. Основные принципы классической школы научного управления Ф. Тейлора.
5. Поведенческая теоретическая школа менеджмента, сущность и основные особенности (Э.Мейо).
6. Административная школа управления, сущность и основные особенности (А.Файоль).
7. Основные цели и задачи менеджмента в структуре управления социальным центром.
8. Особенности развития теории управления в России.
9. Менеджмент в условиях рыночной экономики России: особенности, перспективы и проблемы развития.
10. Положение о подразделении и должностные инструкции как регламентирующие средства ОИС.
11. Организационная структура и функции Центра социального обслуживания.
12. Направления деятельности территориальной социальной службы сопровождения лиц пожилого возраста и инвалидов.
13. Основные функции и регламент городского Центра социальной помощи семье.
14. Статус и задачи городского социального приюта для детей и подростков.
15. Финансовые средства и хозяйственная деятельность социального приюта.
16. Классификация социальных проектов.
17. Цели и задачи региональной программы социальной защиты населения.
18. Содержание программы развития социального центра социальной помощи семье.
19. Кадровый менеджмент как главная составляющая социальной работы.
20. Системный подход к развитию персонала в социальной сфере.
21. Критерии и показатели проведения аттестации социальных работников.
22. Содержательные и процессуальные теории мотивации труда социальных работников.
23. Методы исследования мотивации социальных работников.
24. Система оценки и оплаты труда «полевых» социальных работников.
25. Информационное обеспечение социального управления.
26. Опыт использования информационных технологий в деятельности социальных служб.
27. Практическое применение различных информационных технологий в системе социальной защиты инвалидов.
28. Региональное прогнозирование и региональное развитие социальных служб РФ.
29. Государственная система документационного обеспечения управления.
30. Типовая инструкция по делопроизводству.
31. Делопроизводство на компьютере.
32. Делопроизводство в кадровой службе.
33. Подготовка и оформление управленческих документов.
34. Распорядительные документы.
35. Организационные документы.
36. Информационно-справочные документы.
37. Организация работы с документами.
38. Внутренняя среда организации и ее основные составляющие.
39. Внешняя среда организации; особенности влияния внешних факторов.
40. Жизненный цикл развития организации.
41. Основные виды организационных структур управления, их преимущества и недостатки.

42. Основные методы управления, их сущность, преимущества и недостатки.
43. Планирование - как функция процесса управления; содержание и формы реализации.
44. Функция контроля в менеджменте, ее сущность и особенности.
45. Сущность и основные положения теории мотивации труда. Содержательные и процессуальные теории мотивации.
46. Теория мотивации по А. Маслоу; сущность и особенности.
47. Теория мотивации по Герцбергу.
48. Теория мотивации Скиннера.
49. Функция мотивации и стимулирования деятельности исполнителя.
50. Формы стимулирования труда.
51. Управленческие решения: определение и основные требования к разработке.
52. Методы принятия управленческих решений.
53. Основные этапы разработки и реализации управленческих решений, показатели эффективности.
54. Подходы к формированию управленческих решений. Рациональное решение проблемы.
55. Метод «мозговой атаки» (метод коллективной генерации идей) при принятии управленческих решений.
56. Метод «Дельфи» при принятии управленческих решений.
57. Коммуникации: сущность, значение и классификация.
58. Модель коммуникативного процесса, ее составляющие.
59. Факторы эффективности коммуникации. Основные препятствия на пути полноценного коммуникативного процесса.
60. Особенности человека – как элемента социально-экономической системы.
61. Темпераментные особенности поведения трудовой деятельности личности.
62. Сущность и формы проявления характера личности – как объекта управления.
63. Способности личности, их формирование и реализация в трудовой деятельности.
64. Власть и лидерство в организации; сущность и основные формы реализации.
65. Стили управления, их типовые разновидности и характеристика.
66. Этика и культура в управленческой деятельности.
67. Конфликтные ситуации в трудовом коллективе; способы разрешения.
68. Структурная и процессуальная модели конфликта.
69. Типы конфликтных личностей. Рекомендации по общению.
70. Стратегии управления конфликтами.

МДК.05.04 Социальное предпринимательство

1. Сущность и миссия социального предпринимательства
2. Основные сферы и направления деятельности социального предпринимательства
3. Бизнес-идеи социального предпринимательства
4. Бизнес-модель социального предпринимательства
5. Конфликтология и стрессоустойчивость»
6. Юридические основы регистрации субъекта социального предпринимательства»
7. Маркетинг субъекта социального предпринимательства»
8. PR компания субъекта социального предпринимательства»

9. Проектная деятельность субъекта социального предпринимательства
10. Финансовый менеджмент субъекта социального предпринимательства
11. Институты поддержки социального предпринимательства

Критерии оценки ответов

Методические материалы, определяющие процедуры и критерии оценивания результатов обучения по дисциплине (модулю)

Для планирования расчёта текущего рейтинга обучающегося используются следующие пропорции:

Вид учебного действия	Максимальная рейтинговая оценка, баллов
Академическая активность	10
практические задания	40
<i>из них: текущие практические задания</i>	20
<i>итоговое практическое задание</i>	20
рубежи текущего контроля	30
ИТОГО:	80

Критерии оценки теста:

«Зачтено» - если обучающийся правильно выполнил не менее 2/3 всей работы или допустил не более одной грубой ошибки и двух недочётов, не более одной грубой и одной негрубой ошибки, не более трёх негрубых ошибок, одной негрубой ошибки и трёх недочётов, при наличии четырёх-пяти недочётов.

«Не зачтено» - если число ошибок и недочётов превысило норму для оценки 3 или правильно выполнено менее 2/3 всей работы.

Требования к выполнению доклада.

Рекомендуется следующая структура доклада:

- титульный лист, содержание доклада;
- краткое изложение;
- цели и задачи;
- изложение характера исследований и рассмотренных проблем, гипотезы, спорные вопросы;
- источники информации, методы сбора и анализа данных, степень их полноты и достоверности;
- анализ и толкование полученных в работе результатов;
- выводы и оценки;
- библиография и приложения.

Время выступления докладчика не должно превышать 10 минут.

Основные требования к оформлению доклада:

- титульный лист должен включать название доклада, наименование кафедры, фамилию обучающийся;
- все использованные литературные источники сопровождаются библиографическим описанием;
- приводимая цитата из источника берётся в кавычки (оформляются сноски);

- единицы измерения должны применяться в соответствии с действующими стандартами;
- все названия литературных источников следует приводить в соответствии с новейшими изданиями;
- рекомендуется включение таблиц, графиков, схем, если они отражают основное содержание или улучшают ее наглядность;
- названия фирм, учреждений, организаций и предприятий должны именоваться так, как они указываются в источнике;

Критерии оценки доклада

При выполнении доклада обучающийся должен продемонстрировать умение кратко излагать прочитанный материал, а также умение обобщать и анализировать материал по теме доклада.

Максимальная оценка за доклад: 8 баллов.

Основными критериями оценки доклада являются:

- актуальность выбранной темы и излагаемого материала – 2 балла;
- содержательность – 2 балла;
- структура и оформление доклада – 1 балл;
- чёткость и выразительность выступления – 1 балл;
- умение пользоваться конспектом – 1 балл;
- точность и полнота ответов на вопросы – 1 балл.

Презентация

Требования к презентациям

1. Объём презентации 20 -50 слайдов.
2. На титульном слайде должно быть отражено:
 - наименование факультета;
 - наименование предметной (цикловой) комиссии;
 - тема презентации;
 - фамилия, имя, отчество, специальность, форма обучения, номер группы автора презентации;
 - фамилия, имя, отчество, степень, звание, должность руководитель работы;
 - год выполнения работы.
3. В презентации должны быть отражено обоснование актуальности представляемого материала, цели и задачи работы.
4. Содержание презентации должно включать наиболее значимый материал доклада, а также, при необходимости, таблицы, диаграммы, рисунки, фотографии, карты, видео – вставки, звуковое сопровождение.
5. Заключительный слайд должен содержать информацию об источниках информации для презентации.

Критерии оценки презентации

1. Объём презентации 20 -50 слайдов (1 балл).
2. Правильность оформления титульного слайда (0,5 балла);
3. Актуальность отобранного материала, обоснованность формулировки цели и задач работы (0,5 балла);
4. Наглядность и логичность презентации, обоснованность использования таблиц, диаграмм, рисунков, фотографий, карт, видео – вставок, звукового сопровождения; правильный выбор шрифтов, фона, других элементов дизайна слайда (2 балла).
5. Объём и качество источников информации (не менее 2-х интернет – источников и не менее 2-х литературных источников).

Требования к выполнению Эссе (реферата)

Эссе – литературное произведение небольшого объёма, обычно прозаическое, свободной композиции, передающее индивидуальные впечатления, суждения, соображения автора о той или иной проблеме, теме, о том или ином событии или явлении.

Реферат (от лат. *referre* – сообщать) – краткое изложение в письменном виде или в форме публикации доклада, содержания научного труда (трудов), литературы по теме. Работа над рефератом условно разделяется на выбор темы, подбор литературы, подготовку и защиту плана; написание теоретической части и всего текста с указанием библиографических данных используемых источников, подготовку доклада, выступление с ним. Тематика рефератов полностью связана с основными вопросами изучаемого курса.

Тему эссе (реферата) обучающиеся выбирают самостоятельно, но если на одну тему претендует несколько обучающихся, на помощь приходит преподаватель. Список литературы к темам не даётся, и обучающиеся самостоятельно ведут библиографический поиск, причём им не рекомендуется ограничиваться университетской библиотекой.

Важно учитывать, что написание реферата требует от обучающихся определенных усилий. Особое внимание следует уделить подбору литературы, методике ее изучения с целью отбора и обработки собранного материала, обоснованию актуальности темы и теоретического уровня обоснованности используемых в качестве примеров фактов какой-либо деятельности.

Выбрав тему реферата, начав работу над литературой, необходимо составить план. Изучая литературу, продолжается обдумывание темы, осмысливание прочитанного, делаются выписки, сопоставляются точки зрения разных авторов и т.д. Реферативная работа сводится к тому, чтобы в ней выделились две взаимосвязанные стороны: во-первых, ее следует рассматривать как учебное задание, которое должен выполнить обучаемый, а во-вторых, как форму научной работы, творческого воображения при выполнении учебного задания.

Наличие плана реферата позволяет контролировать ход работы, избежать формального переписывания текстов из первоисточников.

Оформление реферата включает титульный лист, оглавление и краткий список использованной литературы. Список использованной литературы размещается на последней странице рукописи или печатной форме реферата. Реферат выполняется в письменной или печатной форме на белых листах формата А4 (210 x 297 мм). Шрифт Times New Roman, кегель 14, через 1,5 интервала при соблюдении следующих размеров текста: верхнее поле – 25 мм, нижнее – 20 мм, левое – 30 мм, правое – 15 мм. Нумерация страниц производится сверху листа, по центру. Титульный лист нумерации не подлежит.

Рефераты должны быть написаны простым, ясным языком, без претензий на наукообразность. Следует избегать сложных грамматических оборотов, непривычных терминов и символов. Если же такие термины и символы все-таки приводятся, то необходимо разъяснять их значение при первом упоминании в тексте реферата. Это правило касается и дипломных работ.

Объем реферата предполагает тщательный отбор информации, необходимой для краткого изложения вопроса. Важнейший этап – редактирование готового текста реферата и подготовка к обсуждению. Обсуждение требует хорошей ориентации в материале темы, умения выделить главное, поставить дискуссионный вопрос, привлечь внимание слушателей к интересной литературе, логично и убедительно изложить свои мысли.

Рефераты обязательно подлежат защите. Процедура защиты начинается с определения оппонентов защищающего свою работу. Они стремятся дать основательный анализ работы обучающегося, обращают внимание на положительные моменты и недостатки реферата, дают общую оценку содержанию, форме преподнесения материала, характеру использованной литературы. Иногда они дополняют тот или иной раздел реферата. Последнее особенно ценно, ибо говорит о глубоком знании обучающимся оппонентом изучаемой проблемы.

Обсуждение не ограничивается выслушиванием оппонентов. Другие обучающиеся имеют право уточнить или опровергнуть какое-либо утверждение. Преподаватель предлагает любому обучающемуся задать вопрос по существу доклада или попытаться подвести итог обсуждению.

Алгоритм работы над рефератом

1. Выбор темы

Тема должна быть сформулирована грамотно (с литературной точки зрения);

В названии реферата следует поставить чёткие рамки рассмотрения темы;

Желательно избегать слишком длинных названий;

Следует по возможности воздерживаться от использования в названии спорных с научной точки зрения терминов, излишней наукообразности, а также чрезмерного упрощения формулировок.

2. Реферат следует составлять из пяти основных частей: введения; основной части; заключения; списка литературы; приложений.

3. Основные требования к введению:

Во введении не следует концентрироваться на содержании; введение должно включать краткое обоснование актуальности темы реферата, где требуется показать, почему данный вопрос может представлять научный интерес и есть ли связь представляемого материала с современностью. Таким образом, тема реферата должна быть актуальна либо с научной точки зрения, либо с современных позиций.

Очень важно выделить цель, а также задачи, которые требуется решить для выполнения цели;

Введение должно содержать краткий обзор изученной литературы, в котором указывается взятый из того или иного источника материал, кратко анализируются изученные источники, показываются их сильные и слабые стороны;

Объем введения составляет две страницы текста.

4. Требования к основной части реферата:

Основная часть содержит материал, отобранный для рассмотрения проблемы;

Также основная часть должна включать в себя собственно мнение учащихся и сформулированные самостоятельные выводы, опирающиеся на приведённые факты;

Материал, представленный в основной части, должен быть логически изложен и распределён по параграфам, имеющим свои названия;

В изложении основной части необходимо использовать сноски (в первую очередь, когда приводятся цифры и чьи-то цитаты);

Основная часть должна содержать иллюстративный материал (графики, таблицы и т. д.);

Объем основной части составляет около 10 страниц.

5. Требования к заключению:

В заключении формулируются выводы по параграфам, обращается внимание на выдвинутые во введении задачи и цели;

Заключение должно быть чётким, кратким, вытекающим из содержания основной части.

6. Требования к оформлению списка литературы (по ГОСТу):

Необходимо соблюдать правильность последовательности записи источников: сначала следует писать фамилию, а после инициалы; название работы не ставится в кавычки; после названия сокращённо пишется место издания; затем идёт год издания; наконец, называется процитированная страница.

Критерии оценки реферата

Обучающийся, защищающий реферат, должен рассказать о его актуальности, поставленных целях и задачах, изученной литературе, структуре основной части, сделанных в ходе работы выводах.

По окончании выступления ему может быть задано несколько вопросов по представленной проблеме.

Оценка складывается из соблюдения требований к реферату, грамотного раскрытия темы, умения чётко рассказывать о представленном реферате, способности понять суть задаваемых по работе вопросов и найти точные ответы на них.

Реферат, в котором полностью освещена тема и который оформлен согласно требованиям, оценивается до 15 баллов.

В процессе определения рубежного рейтинга обучающегося используется следующая шкала:

Рубежный рейтинг	Критерии оценки освоения обучающимся учебной дисциплины в ходе контрольных мероприятий промежуточной аттестации
19-20 рейтинговых баллов	обучающийся глубоко и прочно усвоил программный материал, исчерпывающе, последовательно, грамотно и логически стройно его излагает, тесно увязывает с задачами и будущей деятельностью, не затрудняется с ответом при видоизменении задания, свободно справляется с задачами и практическими заданиями, правильно обосновывает принятые решения, умеет самостоятельно обобщать и излагать материал, не допуская ошибок (<i>отлично</i>)
16-18 рейтинговых баллов	обучающийся твёрдо знает программный материал, грамотно и по существу излагает его, не допуская существенных неточностей в ответе на вопрос, может правильно применять теоретические положения и владеет необходимыми умениями и навыками при выполнении практических заданий (<i>хорошо</i>)
13-15 рейтинговых баллов	обучающийся освоил основной материал, но не знает отдельных деталей, допускает неточности, недостаточно правильные формулировки, нарушает последовательность в изложении программного материала и испытывает затруднения в выполнении практических заданий (<i>удовлетворительно</i>)
1-12 рейтинговых баллов	обучающийся не знает значительной части программного материала, допускает существенные ошибки, с большими затруднениями выполняет практические задания, задачи (<i>неудовлетворительно</i>)
0 баллов	не аттестован

4.Лист регистрации изменений

№	Содержание изменения	Реквизиты	Дата
---	----------------------	-----------	------

п/п		документа	введения изменения
1.	Утверждена и введена в действие решением ПЦК гуманитарных и общественных дисциплин на основании Федерального государственного образовательного стандарта среднего профессионального образования по специальности 39.02.01 Социальная работа (углублённая подготовка) , утверждённого приказом Министерства образования и науки Российской Федерации от 12.05. 2014 г. N 506	Протокол заседания ПЦК гуманитарных и общественных дисциплин № 10 от «10» мая 2022 года	01.09.2022
2.			



Министерство науки и высшего образования Российской Федерации
ФЕДЕРАЛЬНОЕ ГОСУДАРСТВЕННОЕ БЮДЖЕТНОЕ ОБРАЗОВАТЕЛЬНОЕ
УЧРЕЖДЕНИЕ ВЫСШЕГО ОБРАЗОВАНИЯ
«РОССИЙСКИЙ ГОСУДАРСТВЕННЫЙ СОЦИАЛЬНЫЙ
УНИВЕРСИТЕТ»



УТВЕРЖДАЮ
Директор Колледжа

А.В. Косоплечев
«24» мая 2022 г.

**ФОНД ОЦЕНОЧНЫХ СРЕДСТВ ДЛЯ ПРОМЕЖУТОЧНОЙ
АТТЕСТАЦИИ ОБУЧАЮЩИХСЯ ПО ДИСЦИПЛИНЕ:**

Наименование образовательной программы
**ПМ.06 ВЫПОЛНЕНИЕ РАБОТ ПО ОДНОЙ ИЛИ НЕСКОЛЬКИМ
ПРОФЕССИЯМ РАБОЧИХ, ДОЛЖНОСТЯМ СЛУЖАЩИХ**

Специальность
39.02.01 Социальная работа

Социально-экономический профиль

ОБРАЗОВАТЕЛЬНАЯ ПРОГРАММА СРЕДНЕГО
ПРОФЕССИОНАЛЬНОГО ОБРАЗОВАНИЯ - ПРОГРАММА
ПОДГОТОВКИ СПЕЦИАЛИСТОВ СРЕДНЕГО ЗВЕНА

Уровень профессионального образования
Среднее профессиональное образование

программа углублённой подготовки
на базе среднего общего образования

Очная форма обучения

Москва 2022 г

Фонд оценочных средств для промежуточной аттестации обучающихся по профессиональному модулю ПМ.06 «**Выполнение работ по одной или нескольким профессиям рабочих, должностям служащих**» разработан на основании федерального государственного образовательного стандарта среднего профессионального образования по специальности **39.02.01 Социальная работа**, утвержденного приказом Министерства образования и науки Российской Федерации от 12.05.2014 № 506, учебного плана по основной профессиональной образовательной программе среднего профессионального образования – программе подготовки специалистов среднего звена Социальная работа.

Фонд оценочных средств для промежуточной аттестации обучающихся по профессиональному модулю разработан рабочей группой в составе:
к.ист.н. Алиева З.К.,

Руководитель основной
профессиональной
образовательной программы
кандидат исторических наук

З.К.Алиева

Фонд оценочных средств для промежуточной аттестации обучающихся по профессиональному модулю обсужден и утвержден на заседании ПЦК гуманитарных и общественных дисциплин.

Протокол № 10 от «10» мая 2022 года

Председатель ПЦК гуманитарных и
общественных дисциплин
кандидат исторических наук

З.К Алиева

(подпись)

Фонд оценочных средств для промежуточной аттестации обучающихся по профессиональному модулю рецензирован и рекомендован к утверждению:

Автономная некоммерческая организация
Культурный центр «Грин Хилл»



С.А. Королев

(подпись)

СОДЕРЖАНИЕ

1. Форма промежуточной аттестации обучающегося по профессиональному модулю4
2. Типовые контрольные задания или иные материалы, необходимые для оценки результатов обучения по дисциплине4
3. Лист регистрации изменений..... **Ошибка! Закладка не определена.**

1. Форма промежуточной аттестации обучающегося по профессиональному модулю

Контрольным мероприятием промежуточной аттестации обучающихся по профессиональному модулю является **дифференцированный зачет**, который проводится в **устной** форме.

2. Типовые контрольные задания или иные материалы, необходимые для оценки результатов обучения по дисциплине

Примерный перечень контрольных заданий к промежуточной аттестации

МДК.06.01 Выполнение работ по должности служащего (социальный работник)

1. Понятие «должность» и требования к должностям в социальной работе.
2. Основные функции и направления деятельности отделения по уходу на дому
3. Должностные обязанности специалиста отделения и социального работника. Основные проблемы в деятельности социального работника в организации и осуществлении ухода на дому.
4. Основные функции и направления деятельности отделения дневного пребывания.
5. Должностные обязанности специалиста отделения и социального работника.
6. Основные проблемы в деятельности социального работника в организации и осуществлении работы отделения.
7. Этический кодекс социального работника
8. Система учреждений социальной сферы и особенности их взаимодействия
9. Особенности деятельности органов социальной защиты региона
10. Порядок назначения и представления социальных услуг на дому.
11. Правила принятия на обслуживание и правила снятия с обслуживания.
12. Изучение нормативно-правовых актов.
13. Работа с правовой системой «Консультант+»: выявление перечня законодательных актов, регулирующих оказание социально-экономических услуг лицам пожилого возраста и инвалидам.
14. Определение порядка предоставления социальных услуг в соответствии с законодательством
15. Определение порядка предоставления экономических услуг в соответствии с законодательством
16. Определение порядка предоставления социальных услуг в соответствии с законодательством
17. Работа с правовой системой «Консультант+»: выявление перечня законодательных актов, регулирующих социальное обслуживание и социальную защиту пожилых людей и инвалидов
18. Соотнесение форм социального обслуживания с услугами (составление и заполнение таблицы)
19. Знакомство с дополнительным перечнем социальных услуг, предоставляемых социальными программами региона
20. Понятие «должность» и требования к должностям в социальной работе.
21. Основные функции и направления деятельности отделения по уходу на дому. Обслуживаемый контингент. Должностные обязанности специалиста отделения и социального работника. Основные проблемы в деятельности социального работника в организации и осуществлении ухода на дому.
22. Основные функции и направления деятельности отделения дневного пребывания. Обслуживаемый контингент. Должностные обязанности специалиста отделения и социального работника. Основные проблемы в деятельности социального работника в организации и осуществлении работы отделения.

23. Задачи социально-бытового обслуживания
24. Принципы социального обслуживания граждан пожилого возраста и инвалидов
25. Перечень категорий граждан, имеющих право на льготное обслуживание
26. Критерии качества оказания социально-бытовых услуг
27. Система учреждений социальной сферы и особенности их взаимодействия
28. Особенности деятельности органов социальной защиты региона
29. Порядок назначения и представления социальных услуг на дому.
30. Правила принятия на обслуживание и правила снятия с обслуживания.
31. Понятие социально-правовых услуг
32. Виды социально-правовых услуг
33. Социальные права инвалидов и ветеранов
34. Нормативно-правовое обеспечение организации социально-бытового обслуживания лиц пожилого возраста и инвалидов на дому
35. Этические проблемы взаимоотношений.
36. Морально-этическое регулирование взаимоотношений работников государственных, муниципальных, частных и иных социальных служб и служащих органов исполнительной власти, в компетенцию которых входит организация и осуществление социального обслуживания.
37. Роль профессионально-этических кодексов в регулировании конфликтов.
38. Законы, нормативно-правовые акты и этические принципы, обеспечение их органической взаимосвязи (федеральный, региональный и муниципальный уровни).
39. Этические обязанности государственных служащих по отношению к специалистам социальных служб, коллегам из других ведомств, клиентам, общественным объединениям.
40. Соблюдение техники безопасности при оказании социально-бытовых услуг.

Критерии оценки ответов

Методические материалы, определяющие процедуры и критерии оценивания результатов обучения по дисциплине (модулю)

Для планирования расчёта текущего рейтинга обучающегося используются следующие пропорции:

Вид учебного действия	Максимальная рейтинговая оценка, баллов
Академическая активность	10
практические задания	40
<i>из них: текущие практические задания</i>	20
<i>итоговое практическое задание</i>	20
рубежи текущего контроля	30
ИТОГО:	80

Критерии оценки теста:

«Зачтено» - если обучающийся правильно выполнил не менее 2/3 всей работы или допустил не более одной грубой ошибки и двух недочётов, не более одной грубой и одной негрубой ошибки, не более трёх негрубых ошибок, одной негрубой ошибки и трёх недочётов, при наличии четырёх-пяти недочётов.

«Не зачтено» - если число ошибок и недочётов превысило норму для оценки 3 или правильно выполнено менее 2/3 всей работы.

Требования к выполнению доклада.

Рекомендуется следующая структура доклада:

- титульный лист, содержание доклада;

- краткое изложение;
- цели и задачи;
- изложение характера исследований и рассмотренных проблем, гипотезы, спорные вопросы;
- источники информации, методы сбора и анализа данных, степень их полноты и достоверности;
- анализ и толкование полученных в работе результатов;
- выводы и оценки;
- библиография и приложения.

Время выступления докладчика не должно превышать 10 минут.

Основные требования к оформлению доклада:

- титульный лист должен включать название доклада, наименование кафедры, фамилию обучающийся;
- все использованные литературные источники сопровождаются библиографическим описанием;
- приводимая цитата из источника берётся в кавычки (оформляются сноски);
- единицы измерения должны применяться в соответствии с действующими стандартами;
- все названия литературных источников следует приводить в соответствии с новейшими изданиями;
- рекомендуется включение таблиц, графиков, схем, если они отражают основное содержание или улучшают ее наглядность;
- названия фирм, учреждений, организаций и предприятий должны именоваться так, как они указываются в источнике;

Критерии оценки доклада

При выполнении доклада обучающийся должен продемонстрировать умение кратко излагать прочитанный материал, а также умение обобщать и анализировать материал по теме доклада.

Максимальная оценка за доклад: 8 баллов.

Основными критериями оценки доклада являются:

- актуальность выбранной темы и излагаемого материала – 2 балла;
- содержательность – 2 балла;
- структура и оформление доклада – 1 балл;
- чёткость и выразительность выступления – 1 балл;
- умение пользоваться конспектом – 1 балл;
- точность и полнота ответов на вопросы – 1 балл.

Презентация

Требования к презентациям

1. Объём презентации 20 -50 слайдов.
2. На титульном слайде должно быть отражено:
 - наименование факультета;
 - наименование предметной (цикловой) комиссии;
 - тема презентации;
 - фамилия, имя, отчество, специальность, форма обучения, номер группы автора презентации;
 - фамилия, имя, отчество, степень, звание, должность руководитель работы;
 - год выполнения работы.
3. В презентации должны быть отражено обоснование актуальности представляемого материала, цели и задачи работы.

4. Содержание презентации должно включать наиболее значимый материал доклада, а также, при необходимости, таблицы, диаграммы, рисунки, фотографии, карты, видео – вставки, звуковое сопровождение.

5. Заключительный слайд должен содержать информацию об источниках информации для презентации.

Критерии оценки презентации

1. Объём презентации 20 -50 слайдов (1 балл).

2. Правильность оформления титульного слайда (0,5 балла);

3. Актуальность отобранного материала, обоснованность формулировки цели и задач работы (0,5 балла);

4. Наглядность и логичность презентации, обоснованность использования таблиц, диаграмм, рисунков, фотографий, карт, видео – вставок, звукового сопровождения; правильный выбор шрифтов, фона, других элементов дизайна слайда (2 балла).

5. Объём и качество источников информации (не менее 2-х интернет – источников и не менее 2-х литературных источников).

Требования к выполнению Эссе (реферата)

Эссе – литературное произведение небольшого объёма, обычно прозаическое, свободной композиции, передающее индивидуальные впечатления, суждения, соображения автора о той или иной проблеме, теме, о том или ином событии или явлении.

Реферат (от лат. referre – сообщать) – краткое изложение в письменном виде или в форме публикации доклада, содержания научного труда (трудов), литературы по теме. Работа над рефератом условно разделяется на выбор темы, подбор литературы, подготовку и защиту плана; написание теоретической части и всего текста с указанием библиографических данных используемых источников, подготовку доклада, выступление с ним. Тематика рефератов полностью связана с основными вопросами изучаемого курса.

Тему эссе (реферата) обучающиеся выбирают самостоятельно, но если на одну тему претендует несколько обучающихся, на помощь приходит преподаватель. Список литературы к темам не даётся, и обучающиеся самостоятельно ведут библиографический поиск, причём им не рекомендуется ограничиваться университетской библиотекой.

Важно учитывать, что написание реферата требует от обучающихся определенных усилий. Особое внимание следует уделить подбору литературы, методике ее изучения с целью отбора и обработки собранного материала, обоснованию актуальности темы и теоретического уровня обоснованности используемых в качестве примеров фактов какой-либо деятельности.

Выбрав тему реферата, начав работу над литературой, необходимо составить план. Изучая литературу, продолжается обдумывание темы, осмысливание прочитанного, делаются выписки, сопоставляются точки зрения разных авторов и т.д. Реферативная работа сводится к тому, чтобы в ней выделились две взаимосвязанные стороны: во-первых, ее следует рассматривать как учебное задание, которое должен выполнить обучаемый, а во-вторых, как форму научной работы, творческого воображения при выполнении учебного задания.

Наличие плана реферата позволяет контролировать ход работы, избежать формального переписывания текстов из первоисточников.

Оформление реферата включает титульный лист, оглавление и краткий список использованной литературы. Список использованной литературы размещается на последней странице рукописи или печатной форме реферата. Реферат выполняется в письменной или печатной форме на белых листах формата А4 (210 x 297 мм). Шрифт Times New Roman, кегель 14, через 1,5 интервала при соблюдении следующих размеров текста: верхнее поле – 25 мм, нижнее – 20 мм, левое – 30 мм, правое – 15 мм. Нумерация страниц производится сверху листа, по центру. Титульный лист нумерации не подлежит.

Рефераты должны быть написаны простым, ясным языком, без претензий на наукообразность. Следует избегать сложных грамматических оборотов, непривычных терминов и символов. Если же такие термины и символы все-таки приводятся, то необходимо разьяснять их значение при первом упоминании в тексте реферата. Это правило касается и дипломных работ.

Объем реферата предполагает тщательный отбор информации, необходимой для краткого изложения вопроса. Важнейший этап – редактирование готового текста реферата и подготовка к обсуждению. Обсуждение требует хорошей ориентации в материале темы, умения выделить главное, поставить дискуссионный вопрос, привлечь внимание слушателей к интересной литературе, логично и убедительно изложить свои мысли.

Рефераты обязательно подлежат защите. Процедура защиты начинается с определения оппонентов защищающего свою работу. Они стремятся дать основательный анализ работы обучающийся, обращают внимание на положительные моменты и недостатки реферата, дают общую оценку содержанию, форме преподнесения материала, характеру использованной литературы. Иногда они дополняют тот или иной раздел реферата. Последнее особенно ценно, ибо говорит о глубоком знании обучающимся оппонентом изучаемой проблемы.

Обсуждение не ограничивается выслушиванием оппонентов. Другие обучающиеся имеют право уточнить или опровергнуть какое-либо утверждение. Преподаватель предлагает любому обучающемуся задать вопрос по существу доклада или попытаться подвести итог обсуждению.

Алгоритм работы над рефератом

1. Выбор темы

Тема должна быть сформулирована грамотно (с литературной точки зрения);

В названии реферата следует поставить чёткие рамки рассмотрения темы;

Желательно избегать слишком длинных названий;

Следует по возможности воздерживаться от использования в названии спорных с научной точки зрения терминов, излишней наукообразности, а также чрезмерного упрощения формулировок.

2. Реферат следует составлять из пяти основных частей: введения; основной части; заключения; списка литературы; приложений.

3. Основные требования к введению:

Во введении не следует концентрироваться на содержании; введение должно включать краткое обоснование актуальности темы реферата, где требуется показать, почему данный вопрос может представлять научный интерес и есть ли связь представляемого материала с современностью. Таким образом, тема реферата должна быть актуальна либо с научной точки зрения, либо с современных позиций.

Очень важно выделить цель, а также задачи, которые требуется решить для выполнения цели;

Введение должно содержать краткий обзор изученной литературы, в котором указывается взятый из того или иного источника материал, кратко анализируются изученные источники, показываются их сильные и слабые стороны;

Объем введения составляет две страницы текста.

4. Требования к основной части реферата:

Основная часть содержит материал, отобранный для рассмотрения проблемы;

Также основная часть должна включать в себя собственно мнение учащихся и сформулированные самостоятельные выводы, опирающиеся на приведённые факты;

Материал, представленный в основной части, должен быть логически изложен и распределён по параграфам, имеющим свои названия;

В изложении основной части необходимо использовать сноски (в первую очередь, когда приводятся цифры и чьи-то цитаты);

Основная часть должна содержать иллюстративный материал (графики, таблицы и т. д.);

Объем основной части составляет около 10 страниц.

5. Требования к заключению:

В заключении формулируются выводы по параграфам, обращается внимание на выдвинутые во введении задачи и цели;

Заключение должно быть чётким, кратким, вытекающим из содержания основной части.

6. Требования к оформлению списка литературы (по ГОСТу):

Необходимо соблюдать правильность последовательности записи источников: сначала следует писать фамилию, а после инициалы; название работы не ставится в кавычки; после названия сокращённо пишется место издания; затем идёт год издания; наконец, называется процитированная страница.

Критерии оценки реферата

Обучающийся, защищающий реферат, должен рассказать о его актуальности, поставленных целях и задачах, изученной литературе, структуре основной части, сделанных в ходе работы выводах.

По окончанию выступления ему может быть задано несколько вопросов по представленной проблеме.

Оценка складывается из соблюдения требований к реферату, грамотного раскрытия темы, умения чётко рассказывать о представленном реферате, способности понять суть задаваемых по работе вопросов и найти точные ответы на них.

Реферат, в котором полностью освещена тема и который оформлен согласно требованиям, оценивается до 15 баллов.

В процессе определения рубежного рейтинга обучающегося используется следующая шкала:

Рубежный рейтинг	Критерии оценки освоения обучающимся учебной дисциплины в ходе контрольных мероприятий промежуточной аттестации
19-20 рейтинговых баллов	обучающийся глубоко и прочно усвоил программный материал, исчерпывающе, последовательно, грамотно и логически стройно его излагает, тесно увязывает с задачами и будущей деятельностью, не затрудняется с ответом при видоизменении задания, свободно справляется с задачами и практическими заданиями, правильно обосновывает принятые решения, умеет самостоятельно обобщать и излагать материал, не допуская ошибок (<i>отлично</i>)
16-18 рейтинговых баллов	обучающийся твёрдо знает программный материал, грамотно и по существу излагает его, не допуская существенных неточностей в ответе на вопрос, может правильно применять теоретические положения и владеет необходимыми умениями и навыками при выполнении практических заданий (<i>хорошо</i>)

13-15 рейтинговых баллов	обучающийся освоил основной материал, но не знает отдельных деталей, допускает неточности, недостаточно правильные формулировки, нарушает последовательность в изложении программного материала и испытывает затруднения в выполнении практических заданий (<i>удовлетворительно</i>)
1-12 рейтинговых баллов	обучающийся не знает значительной части программного материала, допускает существенные ошибки, с большими затруднениями выполняет практические задания, задачи (<i>неудовлетворительно</i>)
0 баллов	не аттестован

4. Лист регистрации изменений

№ п/п	Содержание изменения	Реквизиты документа	Дата введения изменения
1.	Утверждена и введена в действие решением ПЦК гуманитарных и общественных дисциплин на основании Федерального государственного образовательного стандарта среднего профессионального образования по специальности 39.02.01 Социальная работа (углублённая подготовка) , утверждённого приказом Министерства образования и науки Российской Федерации от 12.05. 2014 г. N 506	Протокол заседания ПЦК гуманитарных и общественных дисциплин № 10 от «10» мая 2022 года	01.09.2022
2.			