



МИНИСТЕРСТВО НАУКИ И ВЫСШЕГО ОБРАЗОВАНИЯ РОССИЙСКОЙ ФЕДЕРАЦИИ
ФЕДЕРАЛЬНОЕ ГОСУДАРСТВЕННОЕ БЮДЖЕТНОЕ ОБРАЗОВАТЕЛЬНОЕ
УЧРЕЖДЕНИЕ ВЫСШЕГО ОБРАЗОВАНИЯ

**«РОССИЙСКИЙ ГОСУДАРСТВЕННЫЙ СОЦИАЛЬНЫЙ
УНИВЕРСИТЕТ»**

**ФОНД ОЦЕНОЧНЫХ СРЕДСТВ ДИСЦИПЛИН (МОДУЛИ)
ЧАСТЬ 1**

**ОСНОВНАЯ ПРОФЕССИОНАЛЬНАЯ ОБРАЗОВАТЕЛЬНАЯ
ПРОГРАММА
СРЕДНЕГО ПРОФЕССИОНАЛЬНОГО ОБРАЗОВАНИЯ**

**Специальность
39.02.01 Социальная работа**

**Уровень профессионального образования
Среднее профессиональное образование
программа базовой подготовки
на базе основного общего образования**

**Год начала подготовки по основной профессиональной образовательной
программе**

2022



Министерство науки и высшего образования Российской Федерации
ФЕДЕРАЛЬНОЕ ГОСУДАРСТВЕННОЕ БЮДЖЕТНОЕ ОБРАЗОВАТЕЛЬНОЕ УЧРЕЖДЕНИЕ
ВЫСШЕГО ОБРАЗОВАНИЯ
«РОССИЙСКИЙ ГОСУДАРСТВЕННЫЙ СОЦИАЛЬНЫЙ
УНИВЕРСИТЕТ»



УТВЕРЖДАЮ
Директор Колледжа РГСУ
А.В. Косоплечев
«24» мая 2022 г.

ФОНД ОЦЕНОЧНЫХ СРЕДСТВ ДЛЯ ПРОМЕЖУТОЧНОЙ АТТЕСТАЦИИ
ОБУЧАЮЩИХСЯ ПО ДИСЦИПЛИНЕ

БОУД.08 РОДНАЯ ЛИТЕРАТУРА

реализуемой в пределах
программы подготовки специалистов среднего звена

на базе основного общего образования

по специальности

39.02.01 Социальная работа

Социально-экономический профиль

ОБРАЗОВАТЕЛЬНАЯ ПРОГРАММА СРЕДНЕГО
ПРОФЕССИОНАЛЬНОГО ОБРАЗОВАНИЯ - ПРОГРАММА
ПОДГОТОВКИ СПЕЦИАЛИСТОВ СРЕДНЕГО ЗВЕНА

Уровень профессионального образования
Среднее профессиональное образование

программа базовой подготовки
на базе основного общего образования

Форма обучения
Очная, заочная

Москва 2022 г.

Фонд оценочных средств для промежуточной аттестации обучающихся по учебной дисциплине «Русский язык» разработана на основании федерального государственного образовательного стандарта среднего профессионального образования по специальности **39.02.01 Социальная работа**, утвержденного приказом Министерства образования и науки Российской Федерации от 12.05.2014 № 506, учебного плана по основной профессиональной образовательной программе среднего профессионального образования – программе подготовки специалистов среднего звена Социальная работа.

Фонд оценочных средств для промежуточной аттестации обучающихся по учебной дисциплине разработан рабочей группой в составе:

Н.Д. Патюлина, преподаватель Колледжа РГСУ

Л.Ф. Суржикова, преподаватель Колледжа РГСУ

Руководитель основной профессиональной образовательной программы, кандидат исторических наук




З.К Алиева

Фонд оценочных средств для промежуточной аттестации обучающихся по учебной дисциплине обсужден и утвержден на заседании ПЦК лингвистических дисциплин.

Протокол № 10 от «10» мая 2022 года.

Председатель ПЦК

(лингвистические дисциплины)


(подпись)

Е.С. Матвеева

Фонд оценочных средств для промежуточной аттестации обучающихся по учебной дисциплине рецензирован и рекомендован к утверждению:

Автономная некоммерческая организация
Культурный центр «Грин Хилл»



С.А. Королев

(подпись)

СОДЕРЖАНИЕ:

1. Форма промежуточной аттестации обучающегося по учебной дисциплине	4
2. Типовые контрольные задания или иные материалы, необходимые для оценки результатов обучения по дисциплине	4
3. Методические материалы, определяющие процедуры и критерии оценивания результатов обучения по дисциплине (модулю)	7
4. ЛИСТ РЕГИСТРАЦИИ ИЗМЕНЕНИЙ.....	11

1. Форма промежуточной аттестации обучающегося по учебной дисциплине

Контрольным мероприятием промежуточной аттестации обучающихся по учебной дисциплине является **дифференцированный зачет**, который проводится в **устной** форме.

Дифференцированный зачет состоит из ответов на 2 теоретических вопроса.

2. Типовые контрольные задания или иные материалы, необходимые для оценки результатов обучения по дисциплине

Примерные вопросы к КСР БОУД 08 «Родная литература»:

1. Г.Р. Державин – поэт, осуществивший поворот литературы к радостям и горестям земной жизни. Независимость его общественной позиции. Классические и реалистические элементы в творчестве поэта. (Чтение наизусть)
2. Образ России в поэме «Мертвые души» (изображение жизни народа: образы людей из народа, данные в комическом освещении, образ народа – богатыря, образ народа – творца).
3. Краткая характеристика творчества В.А. Жуковского. Романтизм как философия жизни и художественный мир произведений поэта. (Чтение наизусть).
4. Души «мертвые и живые» в поэме Н.В. Гоголя.
5. Основные мотивы и главные темы лирики А.С. Пушкина. Философское отношение к смыслу жизни, творчеству, любви, природе. (чтение наизусть).
6. А.Н. Островский – основоположник русского реалистического театра. Тема «горячего сердца» и «темного царства» в пьесах драматурга.
7. Социально-историческое и общечеловеческое значение нравственных проблем романа «Евгений Онегин» (цель и смысл жизни, губительность индивидуализма и эгоизма, идея верности любви и долгу).
8. Смысл заглавия пьесы «Гроза». Какую роль играет пейзаж в драме? Согласны ли вы с определением – «темное царство»?
9. В чем заключается историзм и энциклопедизм романа «Евгений Онегин»? Широта охвата действительности, единство эпического и лирического начал. «Евгений Онегин» как первый реалистический роман в русской литературе. (Чтение наизусть отрывка из романа)
10. Проблема человеческого достоинства в драме «Гроза». С чем борется героиня с «темным царством» или с чувством долга?
11. Татьяна – «милый идеал» нравственного долга, нерушимой супружеской верности. (С образом героини связано убеждение Пушкина в том, что человеку всегда доступно понимание возвышенных целей и возможность подняться над бездуховной средой). Сопоставьте письмо Татьяны с письмом Онегина.
12. Проблематика и конфликт драмы «Бесприданница».
13. Евгений Онегин – «лишний человек». В чем причина трагического итога жизненного пути Евгения Онегина?
14. Тема гибели тонко чувствующего, талантливого человека в грубом и жестоком мире. (Духовная драма Ларисы Огудаловой)
15. Обусловленность характера лирики М.Ю. Лермонтова особенностям времени и таланта (пафос вольности и протеста, чувство тоски и одиночества; жажда любви и гармонии).
16. Историко-философский смысл романа «Обломов». (Для чего приходит в этот мир человек, в чем смысл его жизни?)
17. «Герой нашего времени» - нравственно-психологический роман о трагедии незаурядной личности в условиях 30-х годов XIX в.
18. Типичен ли образ Андрея Штольца? («существование без труда и борьбы – неинтересно»)

19. Роль композиции произведения в раскрытии образа Печорина. В какой из повестей Печорин вызывает у вас большее осуждение, в «Бэле» или в «Максим Максимыч»? почему?
20. В чем трагедия жизни героя романа «Обломов»? Можно ли рассмотреть Обломова как национальный и больше – как общечеловеческий образ?
21. Печорин – герой своего времени, «умная ненужность» (основной конфликт романа – конфликт человека и среды, личности и общества)
22. Проблемы поколений, самовоспитания, жизненной активности и вечных человеческих ценностей в романе И.С. Тургенева «Отцы и дети».
23. Анализ человеческой души как основа романа М.Ю. Лермонтова «Герой нашего времени».
24. Идеи разногласия Базарова и Кирсановых старших. Чьи взгляды являются прогрессивными?
25. Онегин и Печорин: проблемы несостоятельности индивидуализма, ответственность человека перед людьми.
26. Смысл названия романа И.С. Тургенева «Отцы и дети». Утверждение непреходящих духовных ценностей дворянской культуры.
27. Женские образы в романе М.Ю. Лермонтова «Герой нашего времени».
28. Нигилист Базаров как социально-психологический тип.
29. Идеино-художественное своеобразие, смысл названия поэмы «Мертвые души».
30. Тема «отцов и детей» в романе И.С. Тургенева «Отцы и дети».
31. Единство сатирического и лирического начал, раздумья писателя о судьбах Родины в поэме «Мертвые души».
32. Печорин и Базаров как герои своего времени (Базаров и «лишние люди»).
33. Изображение помещичьего дворянства в поэме «Мертвые души» (первое впечатление о героях; особенности внешности, манеры поведения и речи; отношение к хозяйству, к окружающим; любимые занятия) жизненные цели).
34. Испытание любовью и смертью. Базаров и его родители. Каково отношение Тургенева к своему герою?
35. Чичиков и чичиковщина (эпоха, в которую сложился характер героя; жизненные цели и деятельность; Чичиков в сравнении с другими персонажами).
36. Научные, философские, политические, эстетические взгляды Базарова. Ваше отношение к нигилистическому мировоззрению.
37. Необычная судьба Ф.И. Тютчева – человека и поэта. Философские мотивы поэзии Ф.И. Тютчева (человек и природа, тема любви, судьба человечества, христианские мотивы).
38. Н.А. Некрасов – поэт «мести и печали». Главная задача поэзии – служение Родине и народу. Исповедь, проповедь и покаяние в лирике поэта.
39. Биография Чичикова – главный прием, показывающий формирование подлека-приобретателя: «все сделаешь и все прошибешь на свете копеечкой».
40. «Стихи пленительные Фета» - поэта «чистого искусства». Проникновенное чувство родной природы, единство ее с человеком в поэзии А.А. Фета. Анализ стихотворения (по выбору), чтение наизусть
41. Н.С. Лесков. Характер и трагическая судьба русского человека. Борьба его за счастье, за право быть человеком. Самобытность языка писателя.
42. Утверждение непреходящих нравственных ценностей, неразрывной связи поколений в лирике Н.А. Заболоцкого. Художественная неповторимость стихотворений поэта. Анализ стихотворения.
43. Сатирическое обличье деспотизма, невежества власти и бесправия, покорности народа в романе М.Е. Салтыкова-Щедрина «История одного города».

44. А.Т. Твардовский. Образ русского человека, русского характера в лирике поэта. «Я знаю, никакой моей вины...» Анализ стихотворения.
45. Многоплановость и сложность социально-психологического конфликта в романе «Преступление и наказание» Ф.М. Достоевского.
46. Б.Л. Пастернак. Человек, история и природа в лирике поэта (или романе «Доктор Живаго»). Анализ стихотворения.
47. Смысл теории Раскольниковова. Социальные и философские истоки его бунта.
48. А.А. Ахматова. Тема народного страдания и скорби в поэме Ахматовой «Реквием». Лирика – высокая духовность, философичность и раздумья над смыслом жизни. Анализ стихотворения.
49. Идея христианского смирения, всепримиряющей любви как антитеза бунту Раскольниковова. Проблема личной ответственности человека за судьбу мира.
50. Поэтический мир Марины Цветаевой. Анализ стихотворения.
51. «Мысль народная» в романе Л.Н. Толстого «Война и мир» (вопрос о смысле исторического процесса, о границах человеческой воли).
52. Образ России в поэзии А. Блока. Трагическое мироощущение лирического героя А. Блока. Анализ стихотворения.
53. Духовные искания героев романа Л.Н. Толстого «Война и мир».
54. Мотивы трагического одиночества и мечта о «вселенской любви» в лирике В.В. Маяковского. Анализ стихотворения.
55. Психологизм романа Л.Н. Толстого «Война и мир» (диалектика души, роль портретных деталей и внутренних монологов).
56. Тема Родины в лирике С.А. Есенина. Мечта о «чистой» любви – один из сквозных мотивов лирики Есенина. Анализ стихотворения.
57. Мечта о красоте человеческих чувств и отношений, отрицание пошлости, фальши, бездуховности, об ответственности человека за свою судьбу, о творческом труде как основе честной и чистой жизни в прозе А.П. Чехова.
58. Романтический мир раннего Блока. «Стихи о Прекрасной Даме». Анализ стихотворения.
59. Новаторство драматургии А.П. Чехова: отсутствие борьбы-интриги, психологический подтекст, символическая функция пейзажа, сложная жанровая природа пьес Чехова.
60. Поэзия Серебряного века. Символизм. В.Я. Брюсов. Анализ стихотворения.
61. Национальные истоки героев И.А. Бунина. «Живопись словом» - характерная особенность стиля писателя. Анализ эпизода из рассказа (по выбору).
62. Поэзия Серебряного века. «Поэзия как волшебство» в творчестве К.Д. Бальмонта.
63. Люди цивилизации и люди природы в рассказах А.И. Куприна. («Олеся», «Гранатовый браслет», «Гамбринус»).
64. Поэзия Серебряного века. Акмеизм. Мир образов Николая Гумилева. Анализ стихотворения.
65. Споры о предназначении человека, пафос активного отношения к жизни в ранних рассказах М. Горького.
66. Поэзия Серебряного века. Футуризм. Эгофутуризм Игоря Северянина. Анализ стихотворения.
67. Вопрос о правде в драме М. Горького «На дне». «Во что веришь – то и есть».
68. Духовная высота, предельность требований к жизни, острота антитезы в лирике О. Мандельштама. Анализ стихотворения.
69. Изображение Гражданской войны как трагедии народа в романе-эпосе М.А. Шолохова «Тихий Дон». Судьба Григория Мелехова как путь поиска правды жизни.
70. Судьба человека в суровых испытаниях, эпохи, мужество, сила духа :»Один день Ивана Денисовича» А.И.Солженицына.
71. Характерные черты времени в прозе А.П. Платонова.

72. Тема совести и чести в романе М.А. Булгакова «Мастер и Маргарита».
Противостояние трагическим испытаниям действительности.
Любовь героев как высокая духовная ценность.

3. Методические материалы, определяющие процедуры и критерии оценивания результатов обучения по дисциплине (модулю)

Для планирования расчета текущего рейтинга обучающегося используются следующие пропорции:

Вид учебного действия	Максимальная рейтинговая оценка, баллов
Академическая активность	10
практические задания	40
<i>из них: текущие практические задания</i>	20
<i>итоговое практическое задание</i>	20
рубежи текущего контроля	30
ИТОГО:	80

Критерии оценки теста:

«Зачтено» - если обучающийся правильно выполнил не менее 2/3 всей работы или допустил не более одной грубой ошибки и двух недочетов, не более одной грубой и одной негрубой ошибки, не более трех негрубых ошибок, одной негрубой ошибки и трех недочетов, при наличии четырех-пяти недочетов.

«Не зачтено» - если число ошибок и недочетов превысило норму для оценки 3 или правильно выполнено менее 2/3 всей работы.

Требования к выполнению доклада.

Рекомендуется следующая структура доклада:

- титульный лист, содержание доклада;
- краткое изложение;
- цели и задачи;
- изложение характера исследований и рассмотренных проблем, гипотезы, спорные вопросы;
- источники информации, методы сбора и анализа данных, степень их полноты и достоверности;
- анализ и толкование полученных в работе результатов;
- выводы и оценки;
- библиография и приложения.

Время выступления докладчика не должно превышать 10 минут.

Основные требования к оформлению доклада:

- титульный лист должен включать название доклада, наименование кафедры, фамилию студента;
- все использованные литературные источники сопровождаются библиографическим описанием;
- приводимая цитата из источника берется в кавычки (оформляются сноски);
- единицы измерения должны применяться в соответствии с действующими стандартами;
- все названия литературных источников следует приводить в соответствии с новейшими изданиями;
- рекомендуется включение таблиц, графиков, схем, если они отражают основное содержание или улучшают ее наглядность;

- названия фирм, учреждений, организаций и предприятий должны именоваться так, как они указываются в источнике;

Критерии оценки доклада

При выполнении доклада обучающийся должен продемонстрировать умение кратко излагать прочитанный материал, а также умение обобщать и анализировать материал по теме доклада.

Максимальная оценка за доклад: 8 баллов.

Основными критериями оценки доклада являются:

- актуальность выбранной темы и излагаемого материала – 2 балла;
- содержательность – 2 балла;
- структура и оформление доклада – 1 балл;
- четкость и выразительность выступления – 1 балл;
- умение пользоваться конспектом – 1 балл;
- точность и полнота ответов на вопросы – 1 балл.

Презентация

Требования к презентациям

1. Объем презентации 20 -50 слайдов.
2. На титульном слайде должно быть отражено:
 - наименование факультета;
 - наименование предметной (цикловой) комиссии;
 - тема презентации;
 - фамилия, имя, отчество, специальность, форма обучения, номер группы автора презентации;
 - фамилия, имя, отчество, степень, звание, должность руководитель работы;
 - год выполнения работы.
3. В презентации должны быть отражено обоснование актуальности представляемого материала, цели и задачи работы.
4. Содержание презентации должно включать наиболее значимый материал доклада, а также, при необходимости, таблицы, диаграммы, рисунки, фотографии, карты, видео – вставки, звуковое сопровождение.
5. Заключительный слайд должен содержать информацию об источниках информации для презентации.

Критерии оценки презентации

1. Объем презентации 20 -50 слайдов (1 балл).
2. Правильность оформления титульного слайда (0,5 балла);
3. Актуальность отобранного материала, обоснованность формулировки цели и задач работы (0,5 балла);
4. Наглядность и логичность презентации, обоснованность использования таблиц, диаграмм, рисунков, фотографий, карт, видео – вставок, звукового сопровождения; правильный выбор шрифтов, фона, других элементов дизайна слайда (2 балла).
5. Объем и качество источников информации (не менее 2-х интернет – источников и не менее 2-х литературных источников).

Требования к выполнению Эссе (реферата)

Эссе – литературное произведение небольшого объема, обычно прозаическое, свободной композиции, передающее индивидуальные впечатления, суждения, соображения автора о той или иной проблеме, теме, о том или ином событии или явлении.

Реферат (от лат. referre – сообщать) – краткое изложение в письменном виде или в форме публикации доклада, содержания научного труда (трудов), литературы по теме. Работа над рефератом условно разделяется на выбор темы, подбор литературы,

подготовку и защиту плана; написание теоретической части и всего текста с указанием библиографических данных используемых источников, подготовку доклада, выступление с ним. Тематика рефератов полностью связана с основными вопросами изучаемого курса.

Тему эссе (реферата) обучающиеся выбирают самостоятельно, но если на одну тему претендует несколько студентов, на помощь приходит преподаватель. Список литературы к темам не дается, и обучающиеся самостоятельно ведут библиографический поиск, причем им не рекомендуется ограничиваться университетской библиотекой.

Важно учитывать, что написание реферата требует от обучающихся определенных усилий. Особое внимание следует уделить подбору литературы, методике ее изучения с целью отбора и обработки собранного материала, обоснованию актуальности темы и теоретического уровня обоснованности используемых в качестве примеров фактов какой-либо деятельности.

Выбрав тему реферата, начав работу над литературой, необходимо составить план. Изучая литературу, продолжается обдумывание темы, осмысливание прочитанного, делаются выписки, сопоставляются точки зрения разных авторов и т.д. Реферативная работа сводится к тому, чтобы в ней выделились две взаимосвязанные стороны: во-первых, ее следует рассматривать как учебное задание, которое должен выполнить обучаемый, а во-вторых, как форму научной работы, творческого воображения при выполнении учебного задания.

Наличие плана реферата позволяет контролировать ход работы, избежать формального переписывания текстов из первоисточников.

Оформление реферата включает титульный лист, оглавление и краткий список использованной литературы. Список использованной литературы размещается на последней странице рукописи или печатной форме реферата. Реферат выполняется в письменной или печатной форме на белых листах формата А4 (210 x 297 мм). Шрифт Times New Roman, кегель 14, через 1,5 интервала при соблюдении следующих размеров текста: верхнее поле – 25 мм, нижнее – 20 мм, левое – 30 мм, правое – 15 мм. Нумерация страниц производится вверху листа, по центру. Титульный лист нумерации не подлежит.

Рефераты должны быть написаны простым, ясным языком, без претензий на наукообразность. Следует избегать сложных грамматических оборотов, непривычных терминов и символов. Если же такие термины и символы все-таки приводятся, то необходимо разъяснять их значение при первом упоминании в тексте реферата. Это правило касается и дипломных работ.

Объем реферата предполагает тщательный отбор информации, необходимой для краткого изложения вопроса. Важнейший этап – редактирование готового текста реферата и подготовка к обсуждению. Обсуждение требует хорошей ориентации в материале темы, умения выделить главное, поставить дискуссионный вопрос, привлечь внимание слушателей к интересной литературе, логично и убедительно изложить свои мысли.

Рефераты обязательно подлежат защите. Процедура защиты начинается с определения оппонентов защищающего свою работу. Они стремятся дать основательный анализ работы студента, обращают внимание на положительные моменты и недостатки реферата, дают общую оценку содержанию, форме преподнесения материала, характеру использованной литературы. Иногда они дополняют тот или иной раздел реферата. Последнее особенно ценно, ибо говорит о глубоком знании обучающимся-оппонентом изучаемой проблемы.

Обсуждение не ограничивается выслушиванием оппонентов. Другие обучающиеся имеют право уточнить или опровергнуть какое-либо утверждение. Преподаватель предлагает любому обучающемуся задать вопрос по существу доклада или попытаться подвести итог обсуждению.

Алгоритм работы над рефератом

1. Выбор темы

Тема должна быть сформулирована грамотно (с литературной точки зрения);

В названии реферата следует поставить четкие рамки рассмотрения темы;

Желательно избегать слишком длинных названий;

Следует по возможности воздерживаться от использования в названии спорных с научной точки зрения терминов, излишней наукообразности, а также чрезмерного упрощения формулировок.

2. Реферат следует составлять из пяти основных частей: введения; основной части; заключения; списка литературы; приложений.

3. Основные требования к введению:

Во введении не следует концентрироваться на содержании; введение должно включать краткое обоснование актуальности темы реферата, где требуется показать, почему данный вопрос может представлять научный интерес и есть ли связь представляемого материала с современностью. Таким образом, тема реферата должна быть актуальна либо с научной точки зрения, либо с современных позиций.

Очень важно выделить цель, а также задачи, которые требуется решить для выполнения цели;

Введение должно содержать краткий обзор изученной литературы, в котором указывается взятый из того или иного источника материал, кратко анализируются изученные источники, показываются их сильные и слабые стороны;

Объем введения составляет две страницы текста.

4. Требования к основной части реферата:

Основная часть содержит материал, отобранный для рассмотрения проблемы;

Также основная часть должна включать в себя собственно мнение учащихся и сформулированные самостоятельные выводы, опирающиеся на приведенные факты;

Материал, представленный в основной части, должен быть логически изложен и распределен по параграфам, имеющим свои названия;

В изложении основной части необходимо использовать сноски (в первую очередь, когда приводятся цифры и чьи-то цитаты);

Основная часть должна содержать иллюстративный материал (графики, таблицы и т. д.);

Объем основной части составляет около 10 страниц.

5. Требования к заключению:

В заключении формулируются выводы по параграфам, обращается внимание на выдвинутые во введении задачи и цели;

Заключение должно быть четким, кратким, вытекающим из содержания основной части.

6. Требования к оформлению списка литературы (по ГОСТу):

Необходимо соблюдать правильность последовательности записи источников: сначала следует писать фамилию, а после инициалы; название работы не ставится в кавычки; после названия сокращенно пишется место издания; затем идет год издания; наконец, называется процитированная страница.

Критерии оценки реферата

Студент, защищающий реферат, должен рассказать о его актуальности, поставленных целях и задачах, изученной литературе, структуре основной части, сделанных в ходе работы выводах.

По окончании выступления ему может быть задано несколько вопросов по представленной проблеме.

Оценка складывается из соблюдения требований к реферату, грамотного раскрытия темы, умения четко рассказывать о представленном реферате, способности понять суть задаваемых по работе вопросов и найти точные ответы на них.

Реферат, в котором полностью освещена тема и который оформлен согласно требованиям, оценивается до 15 баллов.

В процессе определения рубежного рейтинга обучающегося используется следующая шкала:

Рубежный рейтинг	Критерии оценки освоения обучающимся учебной дисциплины в ходе контрольных мероприятий промежуточной аттестации
19-20 рейтинговых баллов	обучающийся глубоко и прочно усвоил программный материал, исчерпывающе, последовательно, грамотно и логически стройно его излагает, тесно увязывает с задачами и будущей деятельностью, не затрудняется с ответом при видоизменении задания, свободно справляется с задачами и практическими заданиями, правильно обосновывает принятые решения, умеет самостоятельно обобщать и излагать материал, не допуская ошибок (<i>отлично</i>)
16-18 рейтинговых баллов	обучающийся твердо знает программный материал, грамотно и по существу излагает его, не допуская существенных неточностей в ответе на вопрос, может правильно применять теоретические положения и владеет необходимыми умениями и навыками при выполнении практических заданий (<i>хорошо</i>)
13-15 рейтинговых баллов	обучающийся освоил основной материал, но не знает отдельных деталей, допускает неточности, недостаточно правильные формулировки, нарушает последовательность в изложении программного материала и испытывает затруднения в выполнении практических заданий (<i>удовлетворительно</i>)
1-12 рейтинговых баллов	обучающийся не знает значительной части программного материала, допускает существенные ошибки, с большими затруднениями выполняет практические задания, задачи (<i>неудовлетворительно</i>)
0 баллов	не аттестован

4. ЛИСТ РЕГИСТРАЦИИ ИЗМЕНЕНИЙ

№ п/п	Содержание изменения	Реквизиты документа	Дата введения изменения
1.	Утвержден и введен в действие решением Ученого совета Российского государственного социального университета на основании Федерального государственного образовательного стандарта среднего профессионального образования по специальности 39.02.01 Социальная работа , утвержденного приказом Министерства образования и науки Российской Федерации от 12.05.2014 № 506	Протокол заседания я ПЦК лингвистических дисциплин № 10 от «10» мая 2022 года	01.09.2022



Министерство науки и высшего образования Российской Федерации
ФЕДЕРАЛЬНОЕ ГОСУДАРСТВЕННОЕ БЮДЖЕТНОЕ ОБРАЗОВАТЕЛЬНОЕ УЧРЕЖДЕНИЕ
ВЫСШЕГО ОБРАЗОВАНИЯ
«РОССИЙСКИЙ ГОСУДАРСТВЕННЫЙ СОЦИАЛЬНЫЙ
УНИВЕРСИТЕТ»

УТВЕРЖДАЮ

директора Колледжа

А.В. Косоплечев

«24» мая 2022 г



ФОНД ОЦЕНОЧНЫХ СРЕДСТВ ДЛЯ ПРОМЕЖУТОЧНОЙ
АТТЕСТАЦИИ ОБУЧАЮЩИХСЯ ПО ДИСЦИПЛИНЕ:
БД.01 РУССКИЙ ЯЗЫК

Наименование образовательной программы

39.02.01 Социальная работа

Социально-экономический профиль

ОБРАЗОВАТЕЛЬНАЯ ПРОГРАММА СРЕДНЕГО
ПРОФЕССИОНАЛЬНОГО ОБРАЗОВАНИЯ - ПРОГРАММА
ПОДГОТОВКИ СПЕЦИАЛИСТОВ СРЕДНЕГО ЗВЕНА

Уровень профессионального образования

Среднее профессиональное образование

программа углублённой подготовки
на базе основного общего образования

Очная форма обучения

Москва 2022 г

Фонд оценочных средств для промежуточной аттестации обучающихся по учебной дисциплине «Русский язык» разработана на основании федерального государственного образовательного стандарта среднего профессионального образования по специальности **39.02.01 Социальная работа**, утвержденного приказом Министерства образования и науки Российской Федерации от 12.05.2014 № 506, учебного плана по основной профессиональной образовательной программе среднего профессионального образования – программе подготовки специалистов среднего звена Социальная работа.

Фонд оценочных средств для промежуточной аттестации обучающихся по учебной дисциплине разработан рабочей группой в составе:

канд. ист. наук Н.Д. Патюлиной, канд. пед. наук, доцентом Л.Ф. Суржиковой

Руководитель основной профессиональной образовательной программы, кандидат исторических наук

З.К. Алиева

(подпись)

Фонд оценочных средств для промежуточной аттестации обучающихся по учебной дисциплине обсужден и утвержден на заседании ПЦК лингвистических дисциплин.


Протокол № 10 от «10» мая 2022 года.

Председатель ПЦК лингвистических дисциплин

Е.С.Матвеева

Фонд оценочных средств для промежуточной аттестации дисциплины рецензирована и рекомендована к утверждению:

Автономная некоммерческая организация
Культурный центр «Грин Хилл»



(подпись)

С.А. Королев

СОДЕРЖАНИЕ:

1. Форма промежуточной аттестации обучающегося по учебной дисциплине.	4
2. Типовые контрольные задания или иные материалы, необходимые для оценки результатов обучения по дисциплине (модулю)	5
3. Методические материалы, определяющие процедуры и критерии оценивания результатов обучения по дисциплине (модулю)	9
4. Лист регистрации изменений.....	Ошибка! Закладка не определена.

1. Форма промежуточной аттестации обучающегося по учебной дисциплине.

Контрольным мероприятием промежуточной аттестации обучающихся по учебной дисциплине является **экзамен**, который проводится в **устной** форме.

Экзамен состоит из ответа на три теоретических вопроса по литературе.

2. Типовые контрольные задания или иные материалы, необходимые для оценки результатов обучения по дисциплине (модулю)

Билеты по дисциплине «Русский язык»

Билет №1.

1 вопрос. Характеристика «темного царства» в пьесе А.Н.Островского «Гроза».

2 вопрос. Предлоги. Правописание предлогов.

3 вопрос. Правописание предлогов.

(В) продолжени (и,е) сезона, (в) течени(и,е) реки, показался (из) (за) реки, (по)(над) берегом, (в)следстви(и,е) засухи, (в)виду сложившихся обстоятельств, положить деньги (на)счет, договориться (на)счет доклада, классный час (в)место урока, (в)течен(и,е) недели.

Билет №2.

1 вопрос. Споры представителей двух поколений в романе И.С.Тургенева «Отцы и дети».

2 вопрос. Союзы. Разряды союзов.

3 вопрос. Охарактеризовать союзы (происхождение, структура, значение)

Когда я был маленький, я очень любил мороженое.

Чтобы увидеть закат, нужно взобраться на гору.

Секунду он молчал, мать смотрела на него тоже молча.

Билет №3

1 вопрос. Характеристика «жертв» города Калинова в пьесе А.Н.Островского «Гроза».

2 вопрос. Правописание н и nn в причастиях.

3 вопрос. Правописание н и nn в причастиях.

Корчева(н,nn)ый участок, избалова(н,nn)ые судьбой, избалова(н,nn)ы судьбой, замороже(н,nn)ое мясо, ошибка исправле(н,nn)а, краше(н,nn)ая дверь, покраше(н,nn)ая дверь, краше(н,nn)ая краской дверь, некраше(н,nn)ая дверь, дверь покраше(н,nn)а, рискована(н,nn)ый поступок.

Билет №4

1 вопрос. Характеристика образа Е.Базарова в романе И.С.Тургенева «Отцы и дети».

2 вопрос. Словообразование. Способы образования слов.

3 вопрос. Определить способы образования слов.

Подснежник, беленький, лесостепь, зарплата, сверхмощный, блестящий.

Билет №5

1 вопрос. Особенности лирики А.А.Фета и Ф.И.Тютчева.

2 вопрос. Словообразование. Морфема. Морфемный разбор.

3 вопрос. Выполнить морфемный разбор слов.

Полноводность, деспотически, прямоугольник, упрощенно, управление, лесоразработки, отдышаться, соединительный, работник, блестящий.

Билет №6

1 вопрос. Основные положения теории Р.Раскольникова в романе Ф.М.Достоевского «Преступление и наказание».

2 вопрос. Чередование гласных е - и в корнях слов.

3 вопрос. Чередование гласных е – и в корнях слов.

Уб..раю комнату – уб..ру комнату, раст..реть сахар в ступке – раст..рать сахар в ступке, разж..гать костер – разж..чь костер, зам..реть от восторга, зам..рать от восторга.

Билет №7

1 вопрос. «Двойники» в романе Ф.М.Достоевского «Преступление и наказание» (Характеристика Лужина и Свидригайлова).

2 вопрос. Чередование гласных а – о в корнях раст(ращ) – рос, скак – скоч, лаг – лож, кас-кос.

3 вопрос. Чередование гласных а – о в корнях.

Р..стение, выск..чка, пол..жить, к..сательная, прик..сновение, нар..щение, проск..кать, сл..гаемое, разл..жить, р..сти, зар..сли.

Билет №8

1 вопрос. «Психологические поединки» Раскольников со следователем Порфирием Петровичем в романе «Преступление и наказание».

2 вопрос. Чередование гласных а – о в корнях мак – мок, равн – ровн.

3 вопрос. Чередование гласных а – о в корнях.

См..чить, разр..внять песок, м..кать хлеб в молоко, обм..кнуть перо в чернила, пром..кашка, подр..внять, зар..внять, непром..каемый.

Билет №9

1 вопрос. Духовно-нравственные искания героев романа Л.Н.Толстого «Война и мир». Пьер Безухов.

2 вопрос. Морфология. Имя прилагательное. Разряды прилагательных. Степени сравнения прилагательных.

3 вопрос. Степени сравнения прилагательных. Образовать все возможные степени сравнения прилагательных: красивый, осенний, охотничий, умный.

Билет №10

1 вопрос. Духовно-нравственные искания героев романа Л.Н.Толстого «Война и мир». Андрей Болконский.

2 вопрос. Местоимение. Разряды местоимений.

3 вопрос. Прямое и переносное значение многозначных слов. Определить прямое и ли переносное значение в следующих словосочетаниях: стальная игла, море флагов, бронзовый загар, подошва туфель, игла сосны, берег моря, море флагов, бронзовая монета, произведения Чехова, штык винтовки, подошва горы, отряд в тысячу штыков, читать Чехова.

Билет №11

1 вопрос. Образы великих полководцев Кутузова и Наполеона в романе – эпопеи «Война и мир» (сопоставительная характеристика).

2 вопрос. Орфография. Правописание приставок пре- и при-.

3 вопрос. Правописание приставок пре- и при-.

Давать пр..сягу, пр..небрежение, пр..вокзальная площадь, пр..увеличить, пр..открыть, пр..вращать, пр..брежный, пр..ключения, всеобщее пр..знание, пр..прятать, пр..станции, пр..граждать дорогу, пр..стройка к дому.

Билет №12

1 вопрос. Пять ступеней деградации главного героя в рассказе А. П.Чехова «Ионыч».

2 вопрос. Синтаксис. Сложносочиненное предложение. Знаки препинания в сложносочиненном предложении.

3 вопрос. Фонетика. Расставить ударение в словах.

Алфавит, баловать, договор, звонит, искра, каталог, квартал, комбайнер, металлургия, мизерный, намерение, обеспечение, облегчить, предложить, свекла, индустрия, документ, торты, кулинария.

Билет №13

1 вопрос. Поэзия Серебряного века. Литературные направления.

2 вопрос. Морфология. Глагол. Глагольные формы.

3 вопрос. Глагольные формы. Образовать все возможные формы причастий.

Желать, бросать, бросить, рисовать, толкнуть.

Билет №14

1 вопрос. Поэзия Серебряного века. Акмеизм. Особенности творчества Н.С. Гумилева.

2 вопрос. Синтаксис. Бессоюзное сложное предложение. Знаки препинания в бессоюзном сложном предложении.

3 вопрос. Употребление синонимов и антонимов. Подобрать к данным словам синонимы: интересный, неистовый, незаурядный, держава, известие, пристанище.

Билет №15

1 вопрос. Поэзия Серебряного века. Футуризм. Особенности творчества поэтов-символистов.

2 вопрос. Морфология. Глагол. Глагольные формы.

3 вопрос. Глагольные формы. Образовать деепричастия.

Свирепеть, кричать, бежать, грохотать, проповедовать, заведовать, заведуя; тормозить, беречь, заглядывать, бить, признавать.

Билет №16

1 вопрос. Поэзия Серебряного века. Символизм. Особенности творчества А.А.Блока.

2 вопрос. Морфология. Глагол. Спряжение глаголов.

3 вопрос. Спряжение глаголов. Образуйте глаголы 3 лица множественного числа. Определите спряжение вставьте нужную букву.

Стел..тся , вид..т , бор..тся , кле..т , кол..тся , колыш..тся , смерка..тся , верт..тся , бре..тся , смотр..т , надува..тся , завис..т.

Билет №17

1 вопрос. Трагические судьбы людей в пьесе М.Горького «На дне».

2 вопрос. Морфология. Наречие. Написание наречий слитно, отдельно, через дефис.

3 вопрос. Написание наречий слитно, отдельно, через дефис.

Жить (по)новому, запомнить (крепко)накрепко, говорить (с)глазу(на) глаз, исполнить точка(в) точку, хлопотать (по)пустому, тратить время (по)пусту, пойти куда(либо), продвигаться шаг(за) шагом, прибыть (во)время, ворочаться (с) боку(на)бок.

Билет №18

1 вопрос. Пьеса М.Горького «На дне». Спор о назначении человека.

2 вопрос. Орфография. Гласные после шипящих и ц.

3 вопрос. Гласные после шипящих и ц.

Медвеж..нок, ш..коладный, пунц..вые губы, ч..рный цвет, прич..ска, ч..лка, обж..ра, ш...рох, крыж..вник, произош..л подж..г, прож..г скатерть, ч..порный, идти с отц..м, печ..ные груши, собач..нка, холщ..вый меш..к.

Билет №19

1 вопрос. Образ Луки в пьесе М.Горького «На дне».

2 вопрос. Орфография. Правописание не с прилагательными.

3 вопрос. Правописание не с прилагательными.

(Не) настоящие цветы, оттенок (не) серый, река (не) глубокая, а мелкая, вовсе (не) интересный рассказ, (не) заурядный ум, (не) обитаемый остров, (не) готов к отъезду, мед (не) липовый, ответ (не) правильный, переплет (не) желтый, совсем (не) понятные слова, (не) понятные слова, (не) расположен к беседе.

Билет №20

1 вопрос. Поэзия Серебряного века. Особенности творчества С.Есенина.

2 вопрос. Орфография. Правописание не с наречиями.

3 вопрос. Правописание не с наречиями.

(Не)лепо, живут (не)богато, а бедно, не(много), не(куда), вовсе (не)интересно, ехали (не)быстро и (не)медленно, (не)плохо, (не)избежно, (не)случайно завел этот разговор.

Билет №21

1 вопрос. Тема любви в рассказе А.И.Куприна «Гранатовый браслет».

2 вопрос. Синтаксис. Сложносочиненное предложение. Знаки препинания.

3 вопрос. Правописание существительных (суффиксы –чик, -щик, -ек, -ик)

Перевод..ик, извоз..ик, камен..ик, бетон..ик, мяч..к, карандаш..к, савоч..к, человек..к, замоч..к, перебеж..ик, кузовоч..к, платоч..к, часов..ик, арматур..ик.

Билет №21

1 вопрос. Образ Сони Мармеладовой в романе Ф.М.Достоевского «Преступление и наказание».

2 вопрос. Морфология. Имя существительное. Правописание не с существительными.

3 вопрос. Правописание не с существительными.

(Не)удача, (не)ленность, а (не)умение, (не)знание, а информация, (не)годование, (не)друг, (не)верность, он говорил (не)правду, а ложь, (не)доумение, (не)доброжелательность.

Билет №22

1 вопрос. «Луч света в темном царстве». Характеристика образа Катерины в пьесе А.Н.Островского «Гроза».

2 вопрос. Синтаксис. Простое осложненное предложение.

3 вопрос. Правописание приставок на –з (-с).

Ра(?)ходиться, чре(?)вычайный, бе(?)водный, ра(?)делаться, и(?)ранить, и(?)пугать, (?)пилить, (?)бить, (?)делать, (?)крестить.

Билет №23

1 вопрос. Духовно-нравственные искания героев романа Л.Н.Толстого «Война и мир». Наташа Ростова.

2 вопрос. Морфология. Числительное. Разряды числительных по значению.

3 вопрос. Фонетическая транскрипция. Выполнить фонетический разбор слов речь, армия.

Билет №24

- 1 вопрос. Общая характеристика литературы конца 19- начала 20 века.
 2 вопрос. Орфография. Правописание н, нн в суффиксах прилагательных.
 3 вопрос. Правописание н, нн в суффиксах прилагательных.
 Конопля(н,нн)ый, утре(н,нн)ий, ветре(н,нн)ый, тума(н,нн)ый, ю(н,нн)ый, дерева(н,нн)ый, традицио(н,нн)ый, песча(н,нн)ый, стекла(н,нн)ый, легкомысле(н,нн)ый.

Билет №25

- 1 вопрос. Общая характеристика русской литературы II пол. 19 века.
 2 вопрос. Синтаксис. Сложное предложение. Основные виды сложных предложений.
 3 вопрос. Основные виды сложных предложений. Определить виды сложных предложений.
 Варвара прислушалась: донесся шум вечернего поезда.
 Вековые ели и кедру утратили свой белый наряд, зато на земле намело большие сугробы.
 Нет таких звуков, красок, образов, для которых не нашлось бы в нашем языке точного выражения.
 Будет дождик – будут и грибки

3. Методические материалы, определяющие процедуры и критерии оценивания результатов обучения по дисциплине (модулю)

Для планирования расчёта текущего рейтинга обучающегося используются следующие пропорции:

Вид учебного действия	Максимальная рейтинговая оценка, баллов
Академическая активность	10
практические задания	40
<i>из них: текущие практические задания</i>	20
<i>итоговое практическое задание</i>	20
рубежи текущего контроля	30
ИТОГО:	80

Критерии оценки теста:

- «Зачтено» - если обучающийся правильно выполнил не менее 2/3 всей работы или допустил не более одной грубой ошибки и двух недочётов, не более одной грубой и одной негрубой ошибки, не более трёх негрубых ошибок, одной негрубой ошибки и трёх недочётов, при наличии четырёх-пяти недочётов.
 «Не зачтено» - если число ошибок и недочётов превысило норму для оценки 3 или правильно выполнено менее 2/3 всей работы.

В процессе определения рубежного рейтинга обучающегося используется следующая шкала:

Рубежный рейтинг	Критерии оценки освоения обучающимся учебной дисциплины в ходе контрольных мероприятий промежуточной аттестации
19-20 рейтинговых баллов	обучающийся глубоко и прочно усвоил программный материал, исчерпывающе, последовательно, грамотно и логически стройно его излагает, тесно увязывает с задачами и будущей деятельностью, не затрудняется с ответом при видоизменении задания, свободно справляется с задачами и практическими заданиями, правильно обосновывает принятые решения, умеет самостоятельно обобщать и излагать материал, не допуская ошибок (<i>отлично</i>)

16-18 рейтинговых баллов	обучающийся твёрдо знает программный материал, грамотно и по существу излагает его, не допуская существенных неточностей в ответе на вопрос, может правильно применять теоретические положения и владеет необходимыми умениями и навыками при выполнении практических заданий (<i>хорошо</i>)
13-15 рейтинговых баллов	обучающийся освоил основной материал, но не знает отдельных деталей, допускает неточности, недостаточно правильные формулировки, нарушает последовательность в изложении программного материала и испытывает затруднения в выполнении практических заданий (<i>удовлетворительно</i>)
1-12 рейтинговых баллов	обучающийся не знает значительной части программного материала, допускает существенные ошибки, с большими затруднениями выполняет практические задания, задачи (<i>неудовлетворительно</i>)
0 баллов	не аттестован

4. Лист регистрации изменений

№ п/п	Содержание изменения	Реквизиты документа	Дата введения изменения
1.	Утверждена и введена в действие решением ПЦК гуманитарных и общественных дисциплин на основании Федерального государственного образовательного стандарта среднего профессионального образования по специальности 39.02.01 Социальная работа (углублённая подготовка) , утверждённого приказом Министерства образования и науки Российской Федерации от 12.05. 2014 г. N 506	Протокол заседания ПЦК гуманитарных и общественных дисциплин № 10 от «10» мая 2022 года	01.09.2022
2.			



Министерство науки и высшего образования Российской Федерации
ФЕДЕРАЛЬНОЕ ГОСУДАРСТВЕННОЕ БЮДЖЕТНОЕ ОБРАЗОВАТЕЛЬНОЕ УЧРЕЖДЕНИЕ
ВЫСШЕГО ОБРАЗОВАНИЯ

**«РОССИЙСКИЙ ГОСУДАРСТВЕННЫЙ СОЦИАЛЬНЫЙ
УНИВЕРСИТЕТ»**



СВЕРЖДАЮ
И.о. директора Колледжа
Косоплечев
«24» мая 2022 г.

**ФОНД ОЦЕНОЧНЫХ СРЕДСТВ ДЛЯ ПРОМЕЖУТОЧНОЙ
АТТЕСТАЦИИ ОБУЧАЮЩИХСЯ ПО ДИСЦИПЛИНЕ:**

Наименование образовательной программы
ОП.01 ТЕОРИЯ И МЕТОДИКА СОЦИАЛЬНОЙ РАБОТЫ

Специальность
39.02.01 Социальная работа

Социально-экономический профиль

**ОБРАЗОВАТЕЛЬНАЯ ПРОГРАММА СРЕДНЕГО
ПРОФЕССИОНАЛЬНОГО ОБРАЗОВАНИЯ - ПРОГРАММА
ПОДГОТОВКИ СПЕЦИАЛИСТОВ СРЕДНЕГО ЗВЕНА**

Уровень профессионального образования
Среднее профессиональное образование

программа углублённой подготовки
на базе основного общего образования

Очная форма обучения

Москва 2022 г

Фонд оценочных средств для промежуточной аттестации обучающихся по учебной дисциплине «Теория и методика социальной работы» разработана на основании федерального государственного образовательного стандарта среднего профессионального образования по направлению подготовки **39.02.01 Социальная работа**, утвержденного приказом Министерства образования и науки Российской Федерации от 12 мая 2014 г. № 506, учебного плана по основной профессиональной образовательной программе среднего профессионального образования «Социальная работа» углубленной подготовки.

Фонд оценочных средств для промежуточной аттестации разработана рабочей группой в составе: к.ист.н. Алиева З.К..

Руководитель основной профессиональной образовательной программы кандидат исторических наук

З.К.Алиева

Фонд оценочных средств для промежуточной аттестации обсуждена и утверждена на заседании ПЦК.
Протокол № 10 от «10» мая 2022 года.

Председатель ПЦК гуманитарных и общественных дисциплин кандидат исторических наук

(подпись)

З.К. Алиева

Фонд оценочных средств для промежуточной аттестации рецензирована и рекомендована к утверждению:

Автономная некоммерческая организация
Культурный центр «Грин Хилл»



С.А. Королев

(подпись)

СОДЕРЖАНИЕ:

1. Форма промежуточной аттестации обучающегося по учебной дисциплине.	4
2. Типовые контрольные задания или иные материалы, необходимые для оценки результатов обучения по дисциплине (модулю)	4
3. Методические материалы, определяющие процедуры и критерии оценивания результатов обучения по дисциплине (модулю)	5
4. Лист регистрации изменений	Ошибка! Закладка не определена.

1. Форма промежуточной аттестации обучающегося по учебной дисциплине.

Контрольным мероприятием промежуточной аттестации обучающихся по учебной дисциплине является **дифференцированный зачет**, который проводится в **письменной** форме.

Дифференцированный зачет состоит из письменного ответа на два вопроса теоретического характера и решения аналитического задания.

Типовые контрольные задания или иные материалы, необходимые для оценки результатов обучения по дисциплине (модулю)

Теоретический блок вопросов:

Теоретический блок вопросов:

1. Характеристика социальной деятельности
2. Сущность и типы социальной среды.
3. Роль социальной среды в жизни человека.
4. Понятие «социальные связи» и «социальные отношения».
5. Актуальные социальные проблемы различных групп населения.
6. Сущность теории социальной работы.
7. Модели теоретического обоснования практики социальной работы.
8. Роль категориального аппарата в теории социальной работы.
9. Классификация категорий социальной работы.
10. Психолого-ориентированные модели социальной работы.
11. Блок социолого-ориентированных теорий социальной работы.
12. Особенности комплексно-ориентированных теорий.
13. Сущность социальной работы как науки.
14. Приоритетные направления развития теории социальной работы.
15. Классификация категорий социальной работы.
16. Проблемы формирования и развития понятийно-категориального аппарата теории социальной работы.
17. Особенности становления теории социальной работы за рубежом.
18. Специфика оформления теории социальной работы в России.
19. Социальная работа в системе междисциплинарных связей и отношений.
20. Интегративно-комплексный характер теории социальной работы.
21. Взаимосвязь социальной работы и технических наук.
22. Информатизация и ее место в социальной работе.
23. Принципы теории социальной работы.
24. Закономерности теории социальной работы.
25. Классификация закономерностей социальной работы.
26. Классификация методов социальной работы.
27. Понятие социального пространства практики социальной работы.
28. Составляющие пространства практики социальной работы. Их характеристика.
29. Виды дифференциации социального пространства практики социальной работы.
30. Суть методов общинной социальной работы.
31. Характеристика групповых методов социальной работы.
32. Социальная терапия, ее сущность.
33. Этапы терапевтической помощи.

34. Формы взаимодействия социального работника и клиента.

3. Методические материалы, определяющие процедуры и критерии оценивания результатов обучения по дисциплине (модулю)

Для планирования расчёта текущего рейтинга обучающегося используются следующие пропорции:

Вид учебного действия	Максимальная рейтинговая оценка, баллов
Академическая активность	10
практические задания	40
<i>из них: текущие практические задания</i>	20
<i>итоговое практическое задание</i>	20
рубежи текущего контроля	30
ИТОГО:	80

Критерии оценки теста:

«Зачтено» - если обучающийся правильно выполнил не менее 2/3 всей работы или допустил не более одной грубой ошибки и двух недочётов, не более одной грубой и одной негрубой ошибки, не более трёх негрубых ошибок, одной негрубой ошибки и трёх недочётов, при наличии четырёх-пяти недочётов.

«Не зачтено» - если число ошибок и недочётов превысило норму для оценки 3 или правильно выполнено менее 2/3 всей работы.

Требования к выполнению доклада.

Рекомендуется следующая структура доклада:

- титульный лист, содержание доклада;
- краткое изложение;
- цели и задачи;
- изложение характера исследований и рассмотренных проблем, гипотезы, спорные вопросы;
- источники информации, методы сбора и анализа данных, степень их полноты и достоверности;
- анализ и толкование полученных в работе результатов;
- выводы и оценки;
- библиография и приложения.

Время выступления докладчика не должно превышать 10 минут.

Основные требования к оформлению доклада:

- титульный лист должен включать название доклада, наименование кафедры, фамилию обучающийся;
- все использованные литературные источники сопровождаются библиографическим описанием;
- приводимая цитата из источника берётся в кавычки (оформляются сноски);
- единицы измерения должны применяться в соответствии с действующими стандартами;
- все названия литературных источников следует приводить в соответствии с новейшими изданиями;
- рекомендуется включение таблиц, графиков, схем, если они отражают основное содержание или улучшают ее наглядность;

- названия фирм, учреждений, организаций и предприятий должны именоваться так, как они указываются в источнике;

Критерии оценки доклада

При выполнении доклада обучающийся должен продемонстрировать умение кратко излагать прочитанный материал, а также умение обобщать и анализировать материал по теме доклада.

Максимальная оценка за доклад: 8 баллов.

Основными критериями оценки доклада являются:

- актуальность выбранной темы и излагаемого материала – 2 балла;
- содержательность – 2 балла;
- структура и оформление доклада – 1 балл;
- чёткость и выразительность выступления – 1 балл;
- умение пользоваться конспектом – 1 балл;
- точность и полнота ответов на вопросы – 1 балл.

Презентация

Требования к презентациям

1. Объём презентации 20 -50 слайдов.
2. На титульном слайде должно быть отражено:
 - наименование факультета;
 - наименование предметной (цикловой) комиссии;
 - тема презентации;
 - фамилия, имя, отчество, специальность, форма обучения, номер группы автора презентации;
 - фамилия, имя, отчество, степень, звание, должность руководитель работы;
 - год выполнения работы.
3. В презентации должны быть отражено обоснование актуальности представляемого материала, цели и задачи работы.
4. Содержание презентации должно включать наиболее значимый материал доклада, а также, при необходимости, таблицы, диаграммы, рисунки, фотографии, карты, видео – вставки, звуковое сопровождение.
5. Заключительный слайд должен содержать информацию об источниках информации для презентации.

Критерии оценки презентации

1. Объём презентации 20 -50 слайдов (1 балл).
2. Правильность оформления титульного слайда (0,5 балла);
3. Актуальность отобранного материала, обоснованность формулировки цели и задач работы (0,5 балла);
4. Наглядность и логичность презентации, обоснованность использования таблиц, диаграмм, рисунков, фотографий, карт, видео – вставок, звукового сопровождения; правильный выбор шрифтов, фона, других элементов дизайна слайда (2 балла).
5. Объём и качество источников информации (не менее 2-х интернет – источников и не менее 2-х литературных источников).

Требования к выполнению Эссе (реферата)

Эссе – литературное произведение небольшого объёма, обычно прозаическое, свободной композиции, передающее индивидуальные впечатления, суждения, соображения автора о той или иной проблеме, теме, о том или ином событии или явлении.

Реферат (от лат. referre – сообщать) – краткое изложение в письменном виде или в форме публикации доклада, содержания научного труда (трудов), литературы по теме. Работа над рефератом условно разделяется на выбор темы, подбор литературы,

подготовку и защиту плана; написание теоретической части и всего текста с указанием библиографических данных используемых источников, подготовку доклада, выступление с ним. Тематика рефератов полностью связана с основными вопросами изучаемого курса.

Тему эссе (реферата) обучающиеся выбирают самостоятельно, но если на одну тему претендует несколько обучающихся, на помощь приходит преподаватель. Список литературы к темам не дается, и обучающиеся самостоятельно ведут библиографический поиск, причём им не рекомендуется ограничиваться университетской библиотекой.

Важно учитывать, что написание реферата требует от обучающихся определенных усилий. Особое внимание следует уделить подбору литературы, методике ее изучения с целью отбора и обработки собранного материала, обоснованию актуальности темы и теоретического уровня обоснованности используемых в качестве примеров фактов какой-либо деятельности.

Выбрав тему реферата, начав работу над литературой, необходимо составить план. Изучая литературу, продолжается обдумывание темы, осмысливание прочитанного, делаются выписки, сопоставляются точки зрения разных авторов и т.д. Реферативная работа сводится к тому, чтобы в ней выделились две взаимосвязанные стороны: во-первых, ее следует рассматривать как учебное задание, которое должен выполнить обучаемый, а во-вторых, как форму научной работы, творческого воображения при выполнении учебного задания.

Наличие плана реферата позволяет контролировать ход работы, избежать формального переписывания текстов из первоисточников.

Оформление реферата включает титульный лист, оглавление и краткий список использованной литературы. Список использованной литературы размещается на последней странице рукописи или печатной форме реферата. Реферат выполняется в письменной или печатной форме на белых листах формата А4 (210 x 297 мм). Шрифт Times New Roman, кегель 14, через 1,5 интервала при соблюдении следующих размеров текста: верхнее поле – 25 мм, нижнее – 20 мм, левое – 30 мм, правое – 15 мм. Нумерация страниц производится сверху листа, по центру. Титульный лист нумерации не подлежит.

Рефераты должны быть написаны простым, ясным языком, без претензий на наукообразность. Следует избегать сложных грамматических оборотов, непривычных терминов и символов. Если же такие термины и символы все-таки приводятся, то необходимо разъяснять их значение при первом упоминании в тексте реферата. Это правило касается и дипломных работ.

Объем реферата предполагает тщательный отбор информации, необходимой для краткого изложения вопроса. Важнейший этап – редактирование готового текста реферата и подготовка к обсуждению. Обсуждение требует хорошей ориентации в материале темы, умения выделить главное, поставить дискуссионный вопрос, привлечь внимание слушателей к интересной литературе, логично и убедительно изложить свои мысли.

Рефераты обязательно подлежат защите. Процедура защиты начинается с определения оппонентов защищающего свою работу. Они стремятся дать основательный анализ работы обучающегося, обращают внимание на положительные моменты и недостатки реферата, дают общую оценку содержанию, форме преподнесения материала, характеру использованной литературы. Иногда они дополняют тот или иной раздел реферата. Последнее особенно ценно, ибо говорит о глубоком знании обучающимся оппонентом изучаемой проблемы.

Обсуждение не ограничивается заслушиванием оппонентов. Другие обучающиеся имеют право уточнить или опровергнуть какое-либо утверждение. Преподаватель предлагает любому обучающемуся задать вопрос по существу доклада или попытаться подвести итог обсуждению.

Алгоритм работы над рефератом

1. Выбор темы

Тема должна быть сформулирована грамотно (с литературной точки зрения);

В названии реферата следует поставить чёткие рамки рассмотрения темы;

Желательно избегать слишком длинных названий;

Следует по возможности воздерживаться от использования в названии спорных с научной точки зрения терминов, излишней наукообразности, а также чрезмерного упрощения формулировок.

2. Реферат следует составлять из пяти основных частей: введения; основной части; заключения; списка литературы; приложений.

3. Основные требования к введению:

Во введении не следует концентрироваться на содержании; введение должно включать краткое обоснование актуальности темы реферата, где требуется показать, почему данный вопрос может представлять научный интерес и есть ли связь представляемого материала с современностью. Таким образом, тема реферата должна быть актуальна либо с научной точки зрения, либо с современных позиций.

Очень важно выделить цель, а также задачи, которые требуется решить для выполнения цели;

Введение должно содержать краткий обзор изученной литературы, в котором указывается взятый из того или иного источника материал, кратко анализируются изученные источники, показываются их сильные и слабые стороны;

Объем введения составляет две страницы текста.

4. Требования к основной части реферата:

Основная часть содержит материал, отобранный для рассмотрения проблемы;

Также основная часть должна включать в себя собственно мнение учащихся и сформулированные самостоятельные выводы, опирающиеся на приведённые факты;

Материал, представленный в основной части, должен быть логически изложен и распределён по параграфам, имеющим свои названия;

В изложении основной части необходимо использовать сноски (в первую очередь, когда приводятся цифры и чьи-то цитаты);

Основная часть должна содержать иллюстративный материал (графики, таблицы и т. д.);

Объем основной части составляет около 10 страниц.

5. Требования к заключению:

В заключении формулируются выводы по параграфам, обращается внимание на выдвинутые во введении задачи и цели;

Заключение должно быть чётким, кратким, вытекающим из содержания основной части.

6. Требования к оформлению списка литературы (по ГОСТу):

Необходимо соблюдать правильность последовательности записи источников: сначала следует писать фамилию, а после инициалы; название работы не ставится в кавычки; после названия сокращённо пишется место издания; затем идёт год издания; наконец, называется процитированная страница.

Критерии оценки реферата

Обучающийся, защищающий реферат, должен рассказать о его актуальности, поставленных целях и задачах, изученной литературе, структуре основной части, сделанных в ходе работы выводах.

По окончании выступления ему может быть задано несколько вопросов по представленной проблеме.

Оценка складывается из соблюдения требований к реферату, грамотного раскрытия темы, умения чётко рассказывать о представленном реферате, способности понять суть задаваемых по работе вопросов и найти точные ответы на них.

Реферат, в котором полностью освещена тема и который оформлен согласно требованиям, оценивается до 15 баллов.

В процессе определения рубежного рейтинга обучающегося используется следующая шкала:

Рубежный рейтинг	Критерии оценки освоения обучающимся учебной дисциплины в ходе контрольных мероприятий промежуточной аттестации
19-20 рейтинговых баллов	обучающийся глубоко и прочно усвоил программный материал, исчерпывающе, последовательно, грамотно и логически стройно его излагает, тесно увязывает с задачами и будущей деятельностью, не затрудняется с ответом при видоизменении задания, свободно справляется с задачами и практическими заданиями, правильно обосновывает принятые решения, умеет самостоятельно обобщать и излагать материал, не допуская ошибок (<i>отлично</i>)
16-18 рейтинговых баллов	обучающийся твёрдо знает программный материал, грамотно и по существу излагает его, не допуская существенных неточностей в ответе на вопрос, может правильно применять теоретические положения и владеет необходимыми умениями и навыками при выполнении практических заданий (<i>хорошо</i>)
13-15 рейтинговых баллов	обучающийся освоил основной материал, но не знает отдельных деталей, допускает неточности, недостаточно правильные формулировки, нарушает последовательность в изложении программного материала и испытывает затруднения в выполнении практических заданий (<i>удовлетворительно</i>)
1-12 рейтинговых баллов	обучающийся не знает значительной части программного материала, допускает существенные ошибки, с большими затруднениями выполняет практические задания, задачи (<i>неудовлетворительно</i>)
0 баллов	не аттестован

4. Лист регистрации изменений

№ п/п	Содержание изменения	Реквизиты документа	Дата введения изменения
1.	Утверждена и введена в действие решением ПЦК гуманитарных и общественных дисциплин на основании Федерального государственного образовательного стандарта среднего профессионального образования по специальности 39.02.01 Социальная работа	Протокол заседания ПЦК гуманитарных и общественных дисциплин	01.09.2022

	(углублённая подготовка), утверждённого приказом Министерства образования и науки Российской Федерации от 12.05. 2014 г. N 506	№ 10 от «10» мая 2022 года	
2.			



Министерство науки и высшего образования Российской Федерации
ФЕДЕРАЛЬНОЕ ГОСУДАРСТВЕННОЕ БЮДЖЕТНОЕ ОБРАЗОВАТЕЛЬНОЕ УЧРЕЖДЕНИЕ
ВЫСШЕГО ОБРАЗОВАНИЯ
«РОССИЙСКИЙ ГОСУДАРСТВЕННЫЙ СОЦИАЛЬНЫЙ
УНИВЕРСИТЕТ»



УТВЕРЖДАЮ
Директор Колледжа РГСУ
А.В. Косоплечев
«24» мая 2022 г.

ФОНД ОЦЕНОЧНЫХ СРЕДСТВ ДЛЯ ПРОМЕЖУТОЧНОЙ АТТЕСТАЦИИ
ОБУЧАЮЩИХСЯ ПО ДИСЦИПЛИНЕ

ПОУД.03 ОБЩЕСТВОЗНАНИЕ (ВКЛЮЧАЯ ЭКОНОМИКУ И ПРАВО)

реализуемой в пределах
программы подготовки специалистов среднего звена
на базе основного общего образования

по специальности
39.02.01 Социальная работа

Социально-экономический профиль

ОБРАЗОВАТЕЛЬНАЯ ПРОГРАММА СРЕДНЕГО
ПРОФЕССИОНАЛЬНОГО ОБРАЗОВАНИЯ - ПРОГРАММА
ПОДГОТОВКИ СПЕЦИАЛИСТОВ СРЕДНЕГО ЗВЕНА

Уровень профессионального образования
Среднее профессиональное образование

программа базовой подготовки
на базе основного общего образования

Форма обучения
Очная, заочная
Москва 2022 г.

Фонд оценочных средств для промежуточной аттестации обучающихся по учебной дисциплине «Русский язык» разработана на основании федерального государственного образовательного стандарта среднего профессионального образования по специальности **39.02.01 Социальная работа**, утвержденного приказом Министерства образования и науки Российской Федерации от 12.05.2014 № 506, учебного плана по основной профессиональной образовательной программе среднего профессионального образования – программе подготовки специалистов среднего звена Социальная работа.

Фонд оценочных средств для промежуточной аттестации обучающихся по учебной дисциплине разработан рабочей группой в составе:
к.социол. наук, доцент М.Ю. Дьяконов

Руководитель основной профессиональной образовательной программы, кандидат исторических наук



З.К Алиева

Фонд оценочных средств для промежуточной аттестации обучающихся по учебной дисциплине обсужден и утвержден на заседании ПЦК гуманитарных и общественных дисциплин.

Протокол № 10 от «10» мая 2022 года.

Председатель ПЦК гуманитарных и общественных дисциплин кандидат исторических наук



И.С. Холина

(подпись)

Фонд оценочных средств для промежуточной аттестации обучающихся по учебной дисциплине рецензирован и рекомендован к утверждению:

Автономная некоммерческая организация Культурный центр «Грин Хилл»



С.А. Королев

(подпись)

СОДЕРЖАНИЕ

1. Форма промежуточной аттестации обучающегося по учебной дисциплине.	4
2. Типовые контрольные задания или иные материалы, необходимые для оценки результатов обучения по дисциплине	4
3. Методические материалы, определяющие процедуры и критерии оценивания результатов обучения по дисциплине	12
4. ЛИСТ РЕГИСТРАЦИИ ИЗМЕНЕНИЙ	16

1. Форма промежуточной аттестации обучающегося по учебной дисциплине.

Контрольным мероприятием промежуточной аттестации обучающихся по учебной дисциплине является **КСР** и **экзамен**, которые проводятся в **устной и письменной** форме.

КСР состоят из ответа на теоретический вопрос и ответа на аналитическое задание. Экзамен состоит из ответа на два теоретических вопроса и ответа на аналитическое задание.

2. Типовые контрольные задания или иные материалы, необходимые для оценки результатов обучения по дисциплине

Теоретический блок вопросов:

КСР:

1. Общество как система. Общественные отношения.
2. Человек. Индивид. Личность.
3. Сущность и виды деятельности.
4. Свобода и необходимость в человеческой деятельности.
5. Пути и формы общественного развития, общественный прогресс.
6. Познание, его пути и формы. Научное и ненаучное познание.
7. Науки о человеке и обществе.
8. Особенности социального и гуманитарного знания.
9. Эволюция представлений об обществе и человеке.
10. Истина и ее критерии.
11. Мировоззрение, убеждение, вера.
12. Культура и духовная жизнь общества.
13. Мораль.
14. Искусство и его роль в жизни общества и человека.
15. Религия в жизни общества и человека.
16. Наука и ее роль в жизни общества.
17. Образование, его цели, функции и особенности в современном мире.
18. Типы экономических систем. Особенности и основные механизмы рыночной экономики.
19. Понятие, формы и отношения собственности.
20. Экономическая культура. Нравственные и правовые основы экономических отношений.
21. Роль государства в экономике.
22. Финансовые институты. Деньги и банки.
23. Рынок труда. Занятость и безработица.
24. Человек и семья в системе экономических отношений.
25. Мировая экономика.
26. Особенности современной экономики России.
27. Социальные группы, социальная стратификация.
28. Социальный статус личности.
29. Социальные нормы и отклоняющееся поведение. Социальный контроль.
30. Семья и ее роль в жизни общества.
31. Межэтнические и межнациональные отношения.
32. Молодежь как социальная группа, особенности молодежной субкультуры.
33. Политическая система общества: понятие, структура. Типология политических режимов.
34. Демократия.
35. Государство и его политические функции.
36. Политические партии, их роль в политической жизни общества.
37. Гражданское общество и правовое государство.
38. Политическая культура, политическая идеология.
39. Политическая жизнь современной России.

40. Противоречия современного общественного развития. Глобализация и проблемы человечества в начале XXI в.
41. Теории происхождения государства.
42. Понятие и признаки государства.
43. Функции государства.
44. Форма государства и ее составные элементы.
45. Форма правления, как элемент формы государства.
46. Форма государственного устройства, как элемент формы государства.
47. Государственный (политический) режим, как элемент формы государства.
48. Понятие и виды социальных норм. Право в системе социальных норм. Взаимоотношение права и морали.
49. Понятие, признаки, принципы и функции права.
50. Норма права: понятие и признаки. Структура правовой нормы.
51. Понятие и виды источников права.
52. Нормативно-правовые акты как источники права, их классификация.
53. Действие нормативного акта во времени, в пространстве и по кругу лиц.
54. Понятие правоотношения: его признаки, субъекты, содержание, объекты, виды.
55. Юридические факты: понятие и классификация.
56. Понятие, признаки и виды (классификация) правонарушений.
57. Юридический состав правонарушения: понятие и элементы.
58. Виды коррупционных правонарушений.
59. Общая характеристика коррупционных правонарушений.
60. Юридическая ответственность: понятие, признаки и функции. Виды юридической ответственности.
61. Особенности привлечения к ответственности за совершение коррупционных правонарушений.
62. Проблемы привлечения к уголовной ответственности за коррупционные преступления.
63. Общая характеристика Конституции Российской Федерации 1993 года: ее структура, порядок внесения поправок и пересмотра Конституции.
64. Основы конституционного строя Российской Федерации.
65. Конституционно-правовой статус личности и гражданина Российской Федерации.
66. Классификация основных прав и свобод человека и гражданина. Конституционные обязанности гражданина РФ.
67. Особенности федеративного устройства России. Правовой статус субъектов Российской Федерации.
68. Президент Российской Федерации. Полномочия и порядок избрания Президента РФ.
69. Президент РФ. Полномочия и основания прекращения полномочий Президента РФ.
70. Федеральное собрание Российской Федерации как представительный и законодательный орган власти. Структура и компетенция палат.
71. Государственная Дума Федерального Собрания РФ. Порядок формирования и компетенция. Статус депутата Государственной Думы РФ.
72. Совет Федерации Федерального Собрания Российской Федерации. Порядок формирования и компетенция. Статус члена Совета Федерации РФ.
73. Правительство Российской Федерации - высший орган исполнительной власти: формирование и полномочия.
74. Судебная система РФ. Статус судей в Российской Федерации.

Экзамен:

1. Экономика как сфера жизни общества
2. Предмет изучения экономической теории
3. Микро- и макроэкономика

4. Позитивная и нормативная экономика
5. Проблема ограниченности ресурсов
6. Кривая производственных возможностей
7. Альтернативная стоимость
8. Проблема выбора в экономике
9. Понятие о рынке
10. Деньги и их значение
11. Стоимость и ее виды
12. Преимущества и недостатки рыночной системы
13. Спрос и его график
14. Неценовые факторы спроса
15. Предложение и его график
16. Неценовые факторы предложения
17. Понятие о рыночном равновесии
18. Дефицит и избыток на рынке
19. Графическое определение равновесия
20. Аналитическое определение равновесия
21. Понятие об эластичности в экономике
22. Эластичность спроса
23. Эластичность предложения
24. Понятие о потребительской полезности
25. Расчет оптимального бюджета потребителя
26. Понятие об издержках и их виды
27. Постоянные и переменные издержки
28. Предельные издержки
29. Издержки предприятия в условиях совершенной конкуренции
30. Виды рынок несовершенной конкуренции
31. Особенности ценообразования в условиях монополии
32. Монополистическая конкуренция
33. Антимонопольная политика
34. Структура национальной экономики
35. Система национальных счетов
36. Методы расчета ВВП
37. Дефлятор ВВП
38. Рынок труда и его особенности
39. Равновесие на рынке труда
40. Заработная плата и трудовое время
41. Производительность труда
42. Рынок капитала
43. Ссудный процент
44. Полноценные и неполноценные деньги
45. Виды денежных агрегатов
46. Денежная база
47. Центральный банк и его роль
48. Коммерческие банки и их роль
49. Расчет платежей при погашении кредита
50. Виды налогов
51. Бюджетная система России
52. Особенности современного российского бюджета
53. Виды инфляции
54. Безработица и ее последствия
55. Экономический рост и экономические циклы

Аналитические задания:

КСР:

Текст 1

Возможно ли ограничиться только отрицательной оценкой фундаментализма? Нет ли, вообще говоря, определенного резона в стремлении к возрождению корней, в этом постоянном культурном огляде на почву и судьбу?

Прежде всего, фундаментализм, как всякий «изм», несет на себе печать неадекватного воспроизведения собственной сущности. Он идеологичен, потому что рождается в современных мировоззренческих размежеваниях.

Иногда в качестве первоосновы фундаментализма называют кризис традиционного общества. Распад всех форм естественной общности не может вызвать контртенденцию. Она и порождает тоску по изначальной простоте и ограниченности традиционных форм человеческого общежития.

Впервые понятие «фундаментализм» появилось в религиозной литературе для обозначения такого направления религиозной мысли, которое выступает за возвращение к глубинным, корневым основам доктрины или вообще принципов жизнедеятельности. В более широком смысле, следовательно, фундаментализм – это религиозно-культурная установка, направленная на переосмысление утраченной, но чрезвычайно значимой традиции.

Фундаменталисты выступали против натурализма, который олицетворял для них теорию эволюции. Фундаментализм целиком определяется социокультурной динамикой. Она немедленно возрождается, как только возникает усталость от прогресса, опасливое отношение к социальным преобразованиям. Поэтому, главной задачей фундаментализма сводилась к тому, чтобы приостановить модернизм в религии.

Одной из распространенных форм фундаментализма является исламский фундаментализм. Он сопряжен с каноническим прочтением священных текстов. На формирование данной культурной установки влияют прежде всего общие политические процессы, которые позволяют переосмысливать роль ислама как мировой религии в современном мире. Это консервативная идеология, направленная не на сохранение существующего порядка, а на установление некоего фантастического идеала.

Когда мы слышим слова «исламский фундаментализм», то перед глазами обычно встает образ Востока в целом. Однако Восток не сводится к исламу и народам, его исповедующим. Как понятие оно значительно шире, многообразнее, полноценнее.

Если говорить о классических фундаменталистских организациях, то они выступают за «очищение» ислама как такового и обвиняют в продажности и сервиллизме (прислужничестве) официальных мусульманских служителей культа. Фундаменталисты призывают к созданию идеального мусульманского общества.

Социальную базу фундаментализма составляют, прежде всего, маргиналы, особый общественный слой людей, которые в ходе модернизации традиционных мусульманских обществ оказались выбитыми из социально-культурных мусульманских обществ оказались выбитыми из социально-культурных ниш, оторвались от традиционной культуры. Порождает исламский фундаментализм и потрясенное сознание интеллигенции, которая обращается к первоосновам мусульманской религии, чтобы выстоять в условиях модернизации.

(П.С. Гуревич)

1. Какие два определения фундаментализма дает автор?
2. Что является основой фундаментализма? Какую задачу фундаменталисты ставили перед собой?
3. Какую форму фундаментализма выделяет автор? Укажите любую другую форму, не названную автором и проиллюстрируйте каждую из них примером.

4. В тексте говорится о существовании различных фундаменталистских организаций, выступающих за очищение ислама и призыве к созданию идеального мусульманского общества. С опорой на знания курса, назовите любые известные вам три фундаменталистских организации.

Текст 2

Игра и смерть в современных детских практиках

Тема смерти и похорон в современных игровых практиках детства является, на мой взгляд, одной из самых любопытных. Ее практическая значимость, на первый взгляд, не может быть сколько-нибудь полезной и серьезной. Тем не менее, анализ подобных практик изучения внутреннего мира детства, освещения структурных особенностей культуры детства дает представление о потенциале этой генеративной системы.

Детский и подростковый возраст – время, когда закладываются основы формирования психики человека и именно тогда начинается осознание смерти как феномена. Это часто связано со смертью близкого человека или любимого животного или животного вообще.

Смерть, как один из выразительных, с эмоциональной точки зрения, феноменов, вызывает безусловный интерес. Тем более что похоронная обрядность является в любой культуре очень устойчивой, то есть осознается и взрослыми и детьми как всегда актуальная. А это уже повод к тому, чтобы поиграть. Однако в детском осмыслении эмоциональная составляющая опережает все остальные мотивы. Большинство детей младшего возраста и более старшего возраста объясняли свои игры в похороны жалостью, любовью к домашнему животному и внутренними переживаниями, связанными со смертью.

Маленький ребенок одушевляет, очеловечивает окружающий мир, наделяя многие предметы и существа характеристиками, которые им не свойственны, но свойственны ему. Таким образом, человек переносит на весь окружающий мир признаки человека. В этнографии это явление, как известно, получило название анимизма.

Смерть – это переход в иной мир, который скрыт от чужих глаз. Именно поэтому, на мой взгляд, дети и стремятся скрыть трупы животных, захоронить, перенести их в этот потусторонний, иной мир.

Все люди сознательно или бессознательно боятся смерти и внушают свой страх детям. К страху смерти можно добавить и страх нахождения рядом с мертвым телом, а не просто смерти как исчезновения человека из мира. Эта закономерность – одна из древнейших в процессе формирования человеческой культуры. Перечисленные факторы являются одними из ключевых в ходе возникновения и формирования обычая захоронения мертвых. Дети не объясняют свое поведение страхом смерти. Основной причиной произведения похорон являются жалость и любовь к умершему животному. Тем не менее, этими же причинами объясняются и похороны птиц, лягушек и других животных, которые не являются домашними.

Погребальный игровой ритуал создавался под влиянием взрослой и характерной для православного вероисповедания ритуальной традиции, личностных представлений о смысле жизни и смерти, климатического аспекта и других факторов.

Игровая погребальная традиция, подчеркивает генетическое родство ритуала и игры. Играя в похороны, дети проходят узловый, символический момент этап инкультурации. Так организуется освоение культуры смерти в данной традиции, а также осмысление проблем соотношения жизни и смерти.

(А.А. Кондратьева)

Раскройте два аспекта связи игры и смерти в современных детских практиках.

В чем заключается одна из закономерностей в процессе формирования культуры у взрослых и как к этому относятся дети?

Какая древняя форма религии упомянута в тексте? Опираясь на обществоведческие знания, приведите еще две и дайте характеристику одной из них.

Автор рассматривает детский игровой погребальный обряд как процесс инкультурации. Опираясь на обществоведческие знания, личный опыт, приведите три примера усвоения традиций, обычаев, ценностей и норм родной культуры.

Экзамен:

Текст 1

В рамках молодежной субкультуры могут быть и явления контркультуры или «культуры протеста», представляющие собой своего рода вызов обществу. Это различные формы стихийного протеста против общественных процессов, выражение разногласия в жизни, поиск новых идеалов. Элементы контркультуры всегда присутствуют в культуре поколений. Контркультурой называют неформальный комплекс поведенческих установок. Характеризуя это явление, пишут, что в истории культуры складываются такие ситуации, когда локальные комплексы ценностей начинают претендовать на некую универсальность. Они выходят за рамки собственной культурной среды, возвещают новые ценностные и практические установки для широких социальных общностей. В этом случае можно говорить уже не о субкультурах. Это скорее контркультурные тенденции.

Обобщая мнение ряда исследователей, можно сказать, что понятиями «контркультура» или «культура протеста» обозначают явления, возникающие в самой культуре, но противоречащие ее главным принципам, идущие вразрез с ее основными установками, ломающие ее ценностную структуру.

Контркультура по существу представляет собой бунт, протест, проявляет себя в нонконформизме, девиантном поведении и стремится к разрешению культурных норм и ценностей через деструкцию, в основе которой лежит определенная степень агрессивности.

К явлению контркультуры в современной молодежной культуре можно отнести неформальное самодеятельное движение. Это альтернативные формы культуры, связанные с процессом создания и выработки нового отношения к миру. Внутри этого процесса роли строго разграничены и иерархичны, что свидетельствует о самостоятельном неконтролируемом функционировании неформальных объединений молодежи.

Деятельность молодежи, направленная на создание своей собственной культуры, отличающейся от официальной, является результатом особенностей современного общественного развития. Неформальное молодежное движение существует как стихийный, неуправляемый процесс, противостоящий социальной ситуации.

В социально-психологическом плане молодежная контркультура демонстрирует извечный конфликт «отцов» и «детей». Его острота определяется состоянием общества, а также степенью несоответствия идеалов и жизни. В основе конфликта – переоценка ценностей молодежью.

Неформальные объединения молодежи рассматривают как универсальный продукт научно-технического прогресса. Эту мысль наглядно демонстрируют неформалы в области музыки, появление которых связано с электромзыкальными инструментами.

Неформальное движение молодежи выполняет определенные функции, основная из которых – самореализация, т.е. субъектное воплощение, она дополняется инструментальной, компенсаторной и эвристической.

Молодежные неформальные объединения как форма альтернативной культуры или контркультуры представляют собой сложное явление со своими особенностями. Это пересмотр системы ценностей, определяющих образ жизни человека; отказ от идеологии и общественной психологии в силу их расхождения; отрицание художественных средств официального искусства; ориентация на удовлетворение собственных потребностей, интересов.

(Л.И. Михайлова)

Что такое контркультура? Какие определения дает автор, выпишите два из них.

В тексте сказано, что «к явлению контркультуры в современной молодежной культуре можно отнести неформальное самодеятельное движение». Опираясь на текст, обозначьте проблему, лежащую в основе этих движений и характерные черты молодежных культур.

Используя информацию текста и знания курса, назовите функции контркультуры и проиллюстрируйте две из них примерами.

Автор выделяет в тексте одно из направлений неформальных молодежных направлений, назовите его. Приведите примеры трех других направлений, не указанных автором и проиллюстрируйте их примерами.

Текст 2

Игрой мы называем серию последовательных дополняющих скрытых трансакций, приводящих к четко определенному предсказуемому исходу. Иначе говоря, это серия ходов, содержащих скрытую ловушку или подвох. Игры четко отличаются от процедур, ритуалов и развлечений двумя важнейшими признаками: скрытыми мотивами и наличием выигрыша. Процедуры могут быть успешными, ритуалы – эффективными, а развлечения – выгодными, но все они честны по определению; в них может присутствовать дух соревнования, но не конфликта, и финал может быть неожиданным, но не драматичным. Напротив, каждая игра в основе своей нечестна, и финал зачастую бывает драматичным, а не просто захватывающим.

Большое место в жизни людей занимают бессознательные игры, в которые играют неискушенные люди, вовлеченные в двойные трансакции, даже не подозревая об этом; игры, которые составляют важнейший аспект социальной жизни повсюду в мире. Благодаря их динамичности игры легко отличить от простых статичных установок, которые определяют жизненную позицию.

Использование слова «игра» не должно вводить в заблуждение. Игры не обязательно доставляют удовольствие или радость игрокам.

Игры передаются от поколения к поколению. Любимая игра каждого человека уходит корнями в прошлое – к его родителям, дедам и бабушкам, а побегами – в будущее, к его детям; они, в свою очередь если не последует вмешательства извне, передадут эту игру своим внукам. Анализ игр обретает историческую глубину, обращаясь в прошлое на сто лет и надежно проецируясь в будущее, по крайней мере, на пятьдесят лет. При передаче от одного поколения к другому игры могут изменяться или утрачивать интенсивность, но при этом прослеживается отчетливая тенденция вступать в брак с людьми, играющими в те же или по крайней мере родственные игры. Таково историческое значение анализа игр.

Воспитание детей – это преимущественно обучение их тому, в какие следует им играть игры. Сколько есть разновидностей культур и различных общественных классов, столько и любимых типов игр, в свою очередь, различные племена и семейства выбирают из них собственные любимые разновидности. В этом культурное значение игр.

Игра, как сыр в бутерброде, заполняет промежуток между развлечением и близостью. Развлечение от повторения наскучивает. Близость требует особых обстоятельств, причем и Родитель, и Взрослый, и Ребенок обычно настроены против нее. Общество не терпит искренних чувств, поэтому, чтобы избежать скуки надоевшего развлечения, большинство людей в качестве компромисса выбирают игры, когда они доступны, и игры занимают большую часть времени общения. Таково социальное значение игр.

В качестве друзей, коллег и родственников обычно выбирают тех, кто играет в такие же игры. Поэтому «типичный представитель» любого общественного круга покажется чужаком и чужаком членам другого сообщества. Напротив, член определенного общественного круга, который меняет свои игры, рискует стать отверженным, но обнаружит, что его принимают в другом общественном круге. В этом личностное значение игр.

(Э. Берн)

В чем, по мысли автора, заключается понятие «игра», каковы ее признаки и особенности.

Назовите любые три значения игры, выделенные автором.

Автор утверждает, что «любимая игра каждого человека уходит корнями в прошлое – к его родителям, дедам и бабушкам, а побегами – в будущее, к его детям». Опираясь на текст и собственные знания, приведите три аргумента, доказывающие правоту автора.

Автор утверждает, что в обществе искренние чувства не принято показывать публике, поэтому, в большинстве своем, люди играют в доступные простые и понятные игры. Опираясь на знание обществоведческого курса и свой жизненный опыт, приведите три аргумента, доказывающих правоту утверждения автора.

Текст 3

В постиндустриальном обществе семья является основным агентом образования социальных слоев. Брак и рождение создают действительные в течение десятилетий социальные структуры: они помещают индивидуума на определенное социальное место в обществе. Намерению вступить в брак предшествуету большинства людей в европейских промышленно развитых странах, длительный процесс ориентации и «социокультурной надстройки» человека на брак и семью.

Эмпирические исследования показали, что школьные неудачи и досрочный уход из школы, как и разочаровывающий профессиональный опыт первых трудовых лет, стимулировали склонность к ранним и часто недостаточно обдуманным бракам. Более длительное и успешно завершённое школьное образование, напротив, способствует скорее формированию более разнообразных потребностей и ожиданий в дальнейшей жизни, что, по-видимому, должно вести к большей ответственности семейных отношений. Но осознание проблем, уровень которого повышают полученное образование и общественное их обсуждение, способствуют и тому, что именно молодые люди, чье вступление в трудовую жизнь отодвигается более продолжительным образованием, часто ставят под вопрос моногамные и законные браки.

Качество отношений в семье не в последнюю очередь и в значительной мере определяется размером и характером имеющейся в ее распоряжении квартиры. Недостаток жилых помещений, испытываемый низшими слоями, повышает в сравнении с семьями средних и высших слоев потенциал внутрисемейного напряжения, конфликтов и агрессии.

Исторический факт освобождения семьи от производственных функций не должен затмевать того обстоятельства, что после исторического отделения работы от семьи профессиональный труд вне дома все равно оказывает существенное влияние на семейную жизнь. Опыт, приобретаемый на работе, а также способ и степень восстановления рабочих сил работающих членов семьи существенно влияют на семейные будни. Они определяют, какие ценности разделяют и сознательно или бессознательно передают детям работающие родители, стратегий разрешения конфликтов и потребностей в отдыхе.

Родители осознают и обобщают усваиваемый ими на работе образец поведения, переносят его на внепрофессиональную сферу, в том числе на семейную жизнь и общение с детьми.

Вероятно также, что воспитание детей работающими матерями находится под влиянием их опыта на работе. Чем жестче их рабочие условия, тем скорее они склоняются к тому, чтобы воспитывать у детей умение приспособляться и послушание. В сравнении с домохозяйками работающие женщины требуют от детей как большей приспособляемости, так и более высоких достижений.

(Г. Зиммель)

1. Автор называет семью основным агентом образования социальных слоев. На основании чего он сделал такой вывод?

2. Автор указывает на тесную взаимосвязь школьной и профессиональной жизни на семейно-брачные отношения. В чем проявляется эта связь? Укажите два ее проявления.

3. Какова, на ваш взгляд, позиция автора по оценке жилищных условий семьи? Проиллюстрируйте ее двумя примерами.

4. Автор утверждает, что социальное неравенство на работе воздействует на семью, принимая вид различий образцов воспитания. Опираясь на знание обществоведческого курса и свой жизненный опыт, приведите три варианта стилей воспитания в семье и проиллюстрируйте их примерами.

3. Методические материалы, определяющие процедуры и критерии оценивания результатов обучения по дисциплине

Для планирования расчета текущего рейтинга обучающегося используются следующие пропорции:

Вид учебного действия	Максимальная рейтинговая оценка, баллов
Академическая активность	10
практические задания	40
<i>из них: текущие практические задания</i>	20
<i>итоговое практическое задание</i>	20
рубежи текущего контроля	30
ИТОГО:	80

Критерии оценки теста:

«Зачтено» - если обучающийся правильно выполнил не менее 2/3 всей работы или допустил не более одной грубой ошибки и двух недочетов, не более одной грубой и одной негрубой ошибки, не более трех негрубых ошибок, одной негрубой ошибки и трех недочетов, при наличии четырех-пяти недочетов.

«Не зачтено» - если число ошибок и недочетов превысило норму для оценки 3 или правильно выполнено менее 2/3 всей работы.

Требования к выполнению доклада.

Рекомендуется следующая структура доклада:

- титульный лист, содержание доклада;
- краткое изложение;
- цели и задачи;
- изложение характера исследований и рассмотренных проблем, гипотезы, спорные вопросы;
- источники информации, методы сбора и анализа данных, степень их полноты и достоверности;
- анализ и толкование полученных в работе результатов;
- выводы и оценки;
- библиография и приложения.

Время выступления докладчика не должно превышать 10 минут.

Основные требования к оформлению доклада:

- титульный лист должен включать название доклада, наименование кафедры, фамилию студента;
- все использованные литературные источники сопровождаются библиографическим описанием;

- приводимая цитата из источника берется в кавычки (оформляются сноски);
- единицы измерения должны применяться в соответствии с действующими стандартами;
- все названия литературных источников следует приводить в соответствии с новейшими изданиями;
- рекомендуется включение таблиц, графиков, схем, если они отражают основное содержание или улучшают ее наглядность;
- названия фирм, учреждений, организаций и предприятий должны именоваться так, как они указываются в источнике;

Критерии оценки доклада

При выполнении доклада обучающийся должен продемонстрировать умение кратко излагать прочитанный материал, а также умение обобщать и анализировать материал по теме доклада.

Максимальная оценка за доклад: 8 баллов.

Основными критериями оценки доклада являются:

- актуальность выбранной темы и излагаемого материала – 2 балла;
- содержательность – 2 балла;
- структура и оформление доклада – 1 балл;
- четкость и выразительность выступления – 1 балл;
- умение пользоваться конспектом – 1 балл;
- точность и полнота ответов на вопросы – 1 балл.

Презентация

Требования к презентациям

1. Объем презентации 20 -50 слайдов.
2. На титульном слайде должно быть отражено:
 - наименование факультета;
 - наименование предметной (цикловой) комиссии;
 - тема презентации;
 - фамилия, имя, отчество, специальность, форма обучения, номер группы автора презентации;
 - фамилия, имя, отчество, степень, звание, должность руководитель работы;
 - год выполнения работы.
3. В презентации должны быть отражено обоснование актуальности представляемого материала, цели и задачи работы.
4. Содержание презентации должно включать наиболее значимый материал доклада, а также, при необходимости, таблицы, диаграммы, рисунки, фотографии, карты, видео – вставки, звуковое сопровождение.
5. Заключительный слайд должен содержать информацию об источниках информации для презентации.

Критерии оценки презентации

1. Объем презентации 20 -50 слайдов (1 балл).
2. Правильность оформления титульного слайда (0,5 балла);
3. Актуальность отобранного материала, обоснованность формулировки цели и задач работы (0,5 балла);
4. Наглядность и логичность презентации, обоснованность использования таблиц, диаграмм, рисунков, фотографий, карт, видео – вставок, звукового сопровождения; правильный выбор шрифтов, фона, других элементов дизайна слайда (2 балла).
5. Объем и качество источников информации (не менее 2-х интернет – источников и не менее 2-х литературных источников).

Требования к выполнению Эссе (реферата)

Эссе – литературное произведение небольшого объема, обычно прозаическое, свободной композиции, передающее индивидуальные впечатления, суждения, соображения автора о той или иной проблеме, теме, о том или ином событии или явлении.

Реферат (от лат. *referre* – сообщать) – краткое изложение в письменном виде или в форме публикации доклада, содержания научного труда (трудов), литературы по теме. Работа над рефератом условно разделяется на выбор темы, подбор литературы, подготовку и защиту плана; написание теоретической части и всего текста с указанием библиографических данных используемых источников, подготовку доклада, выступление с ним. Тематика рефератов полностью связана с основными вопросами изучаемого курса.

Тему эссе (реферата) обучающиеся выбирают самостоятельно, но если на одну тему претендует несколько студентов, на помощь приходит преподаватель. Список литературы к темам не дается, и обучающиеся самостоятельно ведут библиографический поиск, причем им не рекомендуется ограничиваться университетской библиотекой.

Важно учитывать, что написание реферата требует от обучающихся определенных усилий. Особое внимание следует уделить подбору литературы, методике ее изучения с целью отбора и обработки собранного материала, обоснованию актуальности темы и теоретического уровня обоснованности используемых в качестве примеров фактов какой-либо деятельности.

Выбрав тему реферата, начав работу над литературой, необходимо составить план. Изучая литературу, продолжается обдумывание темы, осмысливание прочитанного, делаются выписки, сопоставляются точки зрения разных авторов и т.д. Реферативная работа сводится к тому, чтобы в ней выделились две взаимосвязанные стороны: во-первых, ее следует рассматривать как учебное задание, которое должен выполнить обучаемый, а во-вторых, как форму научной работы, творческого воображения при выполнении учебного задания.

Наличие плана реферата позволяет контролировать ход работы, избежать формального переписывания текстов из первоисточников.

Оформление реферата включает титульный лист, оглавление и краткий список использованной литературы. Список использованной литературы размещается на последней странице рукописи или печатной форме реферата. Реферат выполняется в письменной или печатной форме на белых листах формата А4 (210 x 297 мм). Шрифт Times New Roman, кегель 14, через 1,5 интервала при соблюдении следующих размеров текста: верхнее поле – 25 мм, нижнее – 20 мм, левое – 30 мм, правое – 15 мм. Нумерация страниц производится вверху листа, по центру. Титульный лист нумерации не подлежит.

Рефераты должны быть написаны простым, ясным языком, без претензий на наукообразность. Следует избегать сложных грамматических оборотов, непривычных терминов и символов. Если же такие термины и символы все-таки приводятся, то необходимо разъяснять их значение при первом упоминании в тексте реферата. Это правило касается и дипломных работ.

Объем реферата предполагает тщательный отбор информации, необходимой для краткого изложения вопроса. Важнейший этап – редактирование готового текста реферата и подготовка к обсуждению. Обсуждение требует хорошей ориентации в материале темы, умения выделить главное, поставить дискуссионный вопрос, привлечь внимание слушателей к интересной литературе, логично и убедительно изложить свои мысли.

Рефераты обязательно подлежат защите. Процедура защиты начинается с определения оппонентов защищающего свою работу. Они стремятся дать основательный анализ работы студента, обращают внимание на положительные моменты и недостатки реферата, дают общую оценку содержанию, форме преподнесения материала, характеру использованной литературы. Иногда они дополняют тот или иной раздел реферата. Последнее особенно ценно, ибо говорит о глубоком знании обучающимся-оппонентом изучаемой проблемы.

Обсуждение не ограничивается заслушиванием оппонентов. Другие обучающиеся имеют право уточнить или опровергнуть какое-либо утверждение. Преподаватель предлагает

любому обучающемуся задать вопрос по существу доклада или попытаться подвести итог обсуждению.

Алгоритм работы над рефератом

1. Выбор темы

Тема должна быть сформулирована грамотно (с литературной точки зрения);

В названии реферата следует поставить четкие рамки рассмотрения темы;

Желательно избегать слишком длинных названий;

Следует по возможности воздерживаться от использования в названии спорных с научной точки зрения терминов, излишней наукообразности, а также чрезмерного упрощения формулировок.

2. Реферат следует составлять из пяти основных частей: введения; основной части; заключения; списка литературы; приложений.

3. Основные требования к введению:

Во введении не следует концентрироваться на содержании; введение должно включать краткое обоснование актуальности темы реферата, где требуется показать, почему данный вопрос может представлять научный интерес и есть ли связь представляемого материала с современностью. Таким образом, тема реферата должна быть актуальна либо с научной точки зрения, либо с современных позиций.

Очень важно выделить цель, а также задачи, которые требуется решить для выполнения цели;

Введение должно содержать краткий обзор изученной литературы, в котором указывается взятый из того или иного источника материал, кратко анализируются изученные источники, показываются их сильные и слабые стороны;

Объем введения составляет две страницы текста.

4. Требования к основной части реферата:

Основная часть содержит материал, отобранный для рассмотрения проблемы;

Также основная часть должна включать в себя собственно мнение учащихся и сформулированные самостоятельные выводы, опирающиеся на приведенные факты;

Материал, представленный в основной части, должен быть логически изложен и распределен по параграфам, имеющим свои названия;

В изложении основной части необходимо использовать сноски (в первую очередь, когда приводятся цифры и чьи-то цитаты);

Основная часть должна содержать иллюстративный материал (графики, таблицы и т. д.);

Объем основной части составляет около 10 страниц.

5. Требования к заключению:

В заключении формулируются выводы по параграфам, обращается внимание на выдвинутые во введении задачи и цели;

Заключение должно быть четким, кратким, вытекающим из содержания основной части.

6. Требования к оформлению списка литературы (по ГОСТу):

Необходимо соблюдать правильность последовательности записи источников: сначала следует писать фамилию, а после инициалы; название работы не ставится в кавычки; после названия сокращенно пишется место издания; затем идет год издания; наконец, называется процитированная страница.

Критерии оценки реферата

Студент, защищающий реферат, должен рассказать о его актуальности, поставленных целях и задачах, изученной литературе, структуре основной части, сделанных в ходе работы выводах.

По окончании выступления ему может быть задано несколько вопросов по представленной проблеме.

Оценка складывается из соблюдения требований к реферату, грамотного раскрытия темы, умения четко рассказывать о представленном реферате, способности понять суть задаваемых по работе вопросов и найти точные ответы на них.

Реферат, в котором полностью освещена тема и который оформлен согласно требованиям, оценивается до 15 баллов.

В процессе определения рубежного рейтинга обучающегося используется следующая шкала:

Рубежный рейтинг	Критерии оценки освоения обучающимся учебной дисциплины в ходе контрольных мероприятий промежуточной аттестации
19-20 рейтинговых баллов	обучающийся глубоко и прочно усвоил программный материал, исчерпывающе, последовательно, грамотно и логически стройно его излагает, тесно увязывает с задачами и будущей деятельностью, не затрудняется с ответом при видоизменении задания, свободно справляется с задачами и практическими заданиями, правильно обосновывает принятые решения, умеет самостоятельно обобщать и излагать материал, не допуская ошибок (<i>отлично</i>)
16-18 рейтинговых баллов	обучающийся твердо знает программный материал, грамотно и по существу излагает его, не допуская существенных неточностей в ответе на вопрос, может правильно применять теоретические положения и владеет необходимыми умениями и навыками при выполнении практических заданий (<i>хорошо</i>)
13-15 рейтинговых баллов	обучающийся освоил основной материал, но не знает отдельных деталей, допускает неточности, недостаточно правильные формулировки, нарушает последовательность в изложении программного материала и испытывает затруднения в выполнении практических заданий (<i>удовлетворительно</i>)
1-12 рейтинговых баллов	обучающийся не знает значительной части программного материала, допускает существенные ошибки, с большими затруднениями выполняет практические задания, задачи (<i>неудовлетворительно</i>)
0 баллов	не аттестован

4. ЛИСТ РЕГИСТРАЦИИ ИЗМЕНЕНИЙ

№ п/п	Содержание изменения	Реквизиты документа	Дата введения изменения
1.	Утвержден и введен в действие решением Ученого совета Российского государственного социального университета на основании Федерального государственного образовательного стандарта среднего профессионального образования по специальности 39.02.01 Социальная работа , утвержденного приказом Министерства образования	Протокол заседания ПЦК гуманитарных и общественных дисциплин № 10 от «10» мая	01.09.2022

	и науки Российской Федерации от 12.05.2014 № 506	2022 года	
--	--	-----------	--



Министерство науки и высшего образования Российской Федерации
ФЕДЕРАЛЬНОЕ ГОСУДАРСТВЕННОЕ БЮДЖЕТНОЕ ОБРАЗОВАТЕЛЬНОЕ УЧРЕЖДЕНИЕ
ВЫСШЕГО ОБРАЗОВАНИЯ
«РОССИЙСКИЙ ГОСУДАРСТВЕННЫЙ СОЦИАЛЬНЫЙ
УНИВЕРСИТЕТ»



УТВЕРЖДАЮ
12 пр. директора Колледжа
И.В. Косоплечев
«24» мая 2022 г

ФОНД ОЦЕНОЧНЫХ СРЕДСТВ ДЛЯ ПРОМЕЖУТОЧНОЙ
АТТЕСТАЦИИ ОБУЧАЮЩИХСЯ ПО ДИСЦИПЛИНЕ:

БОУД.02 ЛИТЕРАТУРА

Наименование образовательной программы
39.02.01 Социальная работа

Социально-экономический профиль

ОБРАЗОВАТЕЛЬНАЯ ПРОГРАММА СРЕДНЕГО
ПРОФЕССИОНАЛЬНОГО ОБРАЗОВАНИЯ - ПРОГРАММА
ПОДГОТОВКИ СПЕЦИАЛИСТОВ СРЕДНЕГО ЗВЕНА

Уровень профессионального образования
Среднее профессиональное образование

программа углублённой подготовки
на базе основного общего образования

Очная форма обучения

Москва 2022 г

Фонд оценочных средств для промежуточной аттестации обучающихся по учебной дисциплине «Русский язык» разработана на основании федерального государственного образовательного стандарта среднего профессионального образования по специальности **39.02.01 Социальная работа**, утвержденного приказом Министерства образования и науки Российской Федерации от 12.05.2014 № 506, учебного плана по основной профессиональной образовательной программе среднего профессионального образования – программе подготовки специалистов среднего звена Социальная работа.

Фонд оценочных средств для промежуточной аттестации обучающихся по учебной дисциплине разработан рабочей группой в составе:

канд. ист. наук Н.Д. Патюлиной, канд. пед. наук, доцентом Л.Ф. Суржиковой

Руководитель основной профессиональной образовательной программы, кандидат исторических наук

З.К. Алиева

(подпись)

Фонд оценочных средств для промежуточной аттестации обучающихся по учебной дисциплине обсужден и утвержден на заседании ПЦК лингвистических дисциплин.


Протокол № 10 от «10» мая 2022 года.

Председатель ПЦК лингвистических дисциплин

Е.С.Матвеева

Фонд оценочных средств для промежуточной аттестации дисциплины рецензирована и рекомендована к утверждению:

Автономная некоммерческая организация
Культурный центр «Грин Хилл»



(подпись)

С.А. Королев

СОДЕРЖАНИЕ

1. Форма промежуточной аттестации обучающегося по учебной дисциплине.	4
2. Типовые контрольные задания или иные материалы, необходимые для оценки результатов обучения по дисциплине (модулю)	4
3. Методические материалы, определяющие процедуры и критерии оценивания результатов обучения по дисциплине (модулю)	7
4. Лист регистрации изменений.....	Ошибка! Закладка не определена.

1. Форма промежуточной аттестации обучающегося по учебной дисциплине.

Контрольным мероприятием промежуточной аттестации обучающихся по учебной дисциплине является **экзамен**, который проводится в **устной** форме.

Экзамен состоит из ответа на три теоретических вопроса по литературе.

2. Типовые контрольные задания или иные материалы, необходимые для оценки результатов обучения по дисциплине (модулю)

Теоретический блок вопросов

Примерные вопросы к дифференцированному зачету БОУД 02 «Литература»:

1. Г.Р. Державин – поэт, осуществивший поворот литературы к радостям и горестям земной жизни. Независимость его общественной позиции. Классические и реалистические элементы в творчестве поэта. (Чтение наизусть)
2. Образ России в поэме «Мертвые души» (изображение жизни народа: образы людей из народа, данные в комическом освещении, образ народа – богатыря, образ народа – творца).
3. Краткая характеристика творчества В.А. Жуковского. Романтизм как философия жизни и художественный мир произведений поэта. (Чтение наизусть).
4. Души «мертвые и живые» в поэме Н.В. Гоголя.
5. Основные мотивы и главные темы лирики А.С. Пушкина. Философское отношение к смыслу жизни, творчеству, любви, природе. (чтение наизусть).
6. А.Н. Островский – основоположник русского реалистического театра. Тема «горячего сердца» и «темного царства» в пьесах драматурга.
7. Социально-историческое и общечеловеческое значение нравственных проблем романа «Евгений Онегин» (цель и смысл жизни, губительность индивидуализма и эгоизма, идея верности любви и долгу).
8. Смысл заглавия пьесы «Гроза». Какую роль играет пейзаж в драме? Согласны ли вы с определением – «темное царство»?
9. В чем заключается историзм и энциклопедизм романа «Евгений Онегин»? Широта охвата действительности, единство эпического и лирического начал. «Евгений Онегин» как первый реалистический роман в русской литературе. (Чтение наизусть отрывка из романа)
10. Проблема человеческого достоинства в драме «Гроза». С чем борется героиня с «темным царством» или с чувством долга?
11. Татьяна – «милый идеал» нравственного долга, нерушимой супружеской верности. (С образом героини связано убеждение Пушкина в том, что человеку всегда доступно понимание возвышенных целей и возможность подняться над бездуховной средой). Сопоставьте письмо Татьяны с письмом Онегина.
12. Проблематика и конфликт драмы «Бесприданница».
13. Евгений Онегин – «лишний человек». В чем причина трагического итога жизненного пути Евгения Онегина?
14. Тема гибели тонко чувствующего, талантливого человека в грубом и жестоком мире. (Духовная драма Ларисы Огудаловой)
15. Обусловленность характера лирики М.Ю. Лермонтова особенностям времени и таланта (пафос вольности и протеста, чувство тоски и одиночества; жажда любви и гармонии).
16. Историко-философский смысл романа «Обломов». (Для чего приходит в этот мир человек, в чем смысл его жизни?)
17. «Герой нашего времени» - нравственно-психологический роман о трагедии незаурядной личности в условиях 30-х годов XIX в.
18. Типичен ли образ Андрея Штольца? («существование без труда и борьбы – неинтересно»)

19. Роль компоозиции произведения в раскрытии образа Печорина. В какой из повестей Печорин вызывает у вас большее осуждение, в «Бэле» или в «Максим Максимыче»? почему?
20. В чем трагедия жизни героя романа «Обломов»? Можно ли рассмотреть Обломова как национальный и больше – как общечеловеческий образ?
21. Печорин – герой своего времени, «умная ненужность» (основной конфликт романа – конфликт человека и среды, личности и общества)
22. Проблемы поколений, самовоспитания, жизненной активности и вечных человеческих ценностей в романе И.С. Тургенева «Отцы и дети».
23. Анализ человеческой души как основа романа М.Ю. Лермонтова «Герой нашего времени».
24. Идеиные разногласия Базарова и Кирсановых старших. Чьи взгляды являются прогрессивными?
25. Онегин и Печорин: проблемы несостоятельности индивидуализма, ответственность человека перед людьми.
26. Смысл названия романа И.С. Тургенева «Отцы и дети». Утверждение непреходящих духовных ценностей дворянской культуры.
27. Женские образы в романе М.Ю. Лермонтова «Герой нашего времени».
28. Нигилист Базаров как социально-психологический тип.
29. Идеино-художественное своеобразие, смысл названия поэмы «Мертвые души».
30. Тема «отцов и детей» в романе И.С. Тургенева «Отцы и дети».
31. Единство сатирического и лирического начал, раздумья писателя о судьбах Родины в поэме «Мертвые души».
32. Печорин и Базаров как герои своего времени (Базаров и «лишние люди»).
33. Изображение помещного дворянства в поэме «Мертвые души» (первое впечатление о героях; особенности внешности, манеры поведения и речи; отношение к хозяйству, к окружающим; любимые занятия» жизненные цели).
34. Испытание любовью и смертью. Базаров и его родители. Каково отношение Тургенева к своему герою?
35. Чичиков и чичиковщина (эпоха, в которую сложился характер героя; жизненные цели и деятельность; Чичиков в сравнении с другими персонажами).
36. Научные, философские, политические, эстетические взгляды Базарова. Ваше отношение к нигилистическому мировоззрению.
37. Необычная судьба Ф.И. Тютчева – человека и поэта. Философские мотивы поэзии Ф.И. Тютчева (человек и природа, тема любви, судьба человечества, христианские мотивы).
38. Н.А. Некрасов – поэт «мести и печали». Главная задача поэзии – служение Родине и народу. Исповедь, проповедь и покаяние в лирике поэта.
39. Биография Чичикова – главный прием, показывающий формирование подлца-приобретателя: «все сделаешь и все прошибешь на свете копеечкой».
40. «Стихи пленительные Фета» - поэта «чистого искусства». Проникновенное чувство родной природы, единство ее с человеком в поэзии А.А. Фета. Анализ стихотворения (по выбору), чтение наизусть
41. Н.С. Лесков. Характер и трагическая судьба русского человека. Борьба его за счастье, за право быть человеком. Самобытность языка писателя.
42. Утверждение непреходящих нравственных ценностей, неразрывной связи поколений в лирике Н.А. Заболоцкого. Художественная неповторимость стихотворений поэта. Анализ стихотворения.
43. Сатирическое обличие деспотизма, невежества власти и бесправия, покорности народа в романе М.Е. Салтыкова-Щедрина «История одного города».
44. А.Т. Твардовский. Образ русского человека, русского характера в лирике поэта. «Я знаю, никакой моей вины...» Анализ стихотворения.

45. Многоплановость и сложность социально-психологического конфликта в романе «Преступление и наказание» Ф.М. Достоевского.
46. Б.Л. Пастернак. Человек, история и природа в лирике поэта (или романе «Доктор Живаго»). Анализ стихотворения.
47. Смысл теории Раскольникова. Социальные и философские истоки его бунта.
48. А.А. Ахматова. Тема народного страдания и скорби в поэме Ахматовой «Реквием». Лирика – высокая духовность, философичность и раздумья над смыслом жизни. Анализ стихотворения.
49. Идея христианского смирения, всепримиряющей любви как антитеза бунту Раскольникова. Проблема личной ответственности человека за судьбы мира.
50. Поэтический мир Марины Цветаевой. Анализ стихотворения.
51. «Мысль народная» в романе Л.Н. Толстого «Война и мир» (вопрос о смысле исторического процесса, о границах человеческой воли).
52. Образ России в поэзии А. Блока. Трагическое мироощущение лирического героя А. Блока. Анализ стихотворения.
53. Духовные искания героев романа Л.Н. Толстого «Война и мир».
54. Мотивы трагического одиночества и мечта о «вселенской любви» в лирике В.В. Маяковского. Анализ стихотворения.
55. Психологизм романа Л.Н. Толстого «Война и мир» (диалектика души, роль портретных деталей и внутренних монологов).
56. Тема Родины в лирике С.А. Есенина. Мечта о «чистой» любви – один из сквозных мотивов лирики Есенина. Анализ стихотворения.
57. Мечта о красоте человеческих чувств и отношений, отрицание пошлости, фальши, бездуховности, об ответственности человека за свою судьбу, о творческом труде как основе честной и чистой жизни в прозе А.П. Чехова.
58. Романтический мир раннего Блока. «Стихи о Прекрасной Даме». Анализ стихотворения.
59. Новаторство драматургии А.П. Чехова: отсутствие борьбы-интриги, психологический подтекст, символическая функция пейзажа, сложная жанровая природа пьес Чехова.
60. Поэзия Серебряного века. Символизм. В.Я. Брюсов. Анализ стихотворения.
61. Национальные истоки героев И.А. Бунина. «Живопись словом» - характерная особенность стиля писателя. Анализ эпизода из рассказа (по выбору).
62. Поэзия Серебряного века. «Поэзия как волшебство» в творчестве К.Д. Бальмонта.
63. Люди цивилизации и люди природы в рассказах А.И. Куприна. («Олеся», «Гранатовый браслет», «Гамбринус»).
64. Поэзия Серебряного века. Акмеизм. Мир образов Николая Гумилева. Анализ стихотворения.
65. Споры о предназначении человека, пафос активного отношения к жизни в ранних рассказах М. Горького.
66. Поэзия Серебряного века. Футуризм. Эгофутуризм Игоря Северянина. Анализ стихотворения.
67. Вопрос о правде в драме М. Горького «На дне». «Во что веришь – то и есть».
68. Духовная высота, предельность требований к жизни, острота антитезы в лирике О. Мандельштама. Анализ стихотворения.
69. Изображение Гражданской войны как трагедии народа в романе-эпосе М.А. Шолохова «Тихий Дон». Судьба Григория Мелехова как путь поиска правды жизни.
70. Судьба человека в суровых испытаниях, эпохи, мужество, сила духа :»Один день Ивана Денисовича» А.И. Солженицына.
71. Характерные черты времени в прозе А.П. Платонова.
72. Тема совести и чести в романе М.А. Булгакова «Мастер и Маргарита». Противостояние трагическим испытаниям действительности. Любовь героев как высокая духовная ценность.

3. Методические материалы, определяющие процедуры и критерии оценивания результатов обучения по дисциплине (модулю)

Для планирования расчёта текущего рейтинга обучающегося используются следующие пропорции:

Вид учебного действия	Максимальная рейтинговая оценка, баллов
Академическая активность	10
практические задания	40
<i>из них: текущие практические задания</i>	20
<i>итоговое практическое задание</i>	20
рубежи текущего контроля	30
ИТОГО:	80

Критерии оценки теста:

«Зачтено» - если обучающийся правильно выполнил не менее 2/3 всей работы или допустил не более одной грубой ошибки и двух недочётов, не более одной грубой и одной негрубой ошибки, не более трёх негрубых ошибок, одной негрубой ошибки и трёх недочётов, при наличии четырёх-пяти недочётов.

«Не зачтено» - если число ошибок и недочётов превысило норму для оценки 3 или правильно выполнено менее 2/3 всей работы.

Требования к выполнению доклада.

Рекомендуется следующая структура доклада:

- титульный лист, содержание доклада;
- краткое изложение;
- цели и задачи;
- изложение характера исследований и рассмотренных проблем, гипотезы, спорные вопросы;
- источники информации, методы сбора и анализа данных, степень их полноты и достоверности;
- анализ и толкование полученных в работе результатов;
- выводы и оценки;
- библиография и приложения.

Время выступления докладчика не должно превышать 10 минут.

Основные требования к оформлению доклада:

- титульный лист должен включать название доклада, наименование кафедры, фамилию обучающийся;
- все использованные литературные источники сопровождаются библиографическим описанием;
- приводимая цитата из источника берётся в кавычки (оформляются сноски);
- единицы измерения должны применяться в соответствии с действующими стандартами;
- все названия литературных источников следует приводить в соответствии с новейшими изданиями;
- рекомендуется включение таблиц, графиков, схем, если они отражают основное содержание или улучшают ее наглядность;

- названия фирм, учреждений, организаций и предприятий должны именоваться так, как они указываются в источнике;

Критерии оценки доклада

При выполнении доклада обучающийся должен продемонстрировать умение кратко излагать прочитанный материал, а также умение обобщать и анализировать материал по теме доклада.

Максимальная оценка за доклад: 8 баллов.

Основными критериями оценки доклада являются:

- актуальность выбранной темы и излагаемого материала – 2 балла;
- содержательность – 2 балла;
- структура и оформление доклада – 1 балл;
- чёткость и выразительность выступления – 1 балл;
- умение пользоваться конспектом – 1 балл;
- точность и полнота ответов на вопросы – 1 балл.

Презентация

Требования к презентациям

1. Объём презентации 20 -50 слайдов.
2. На титульном слайде должно быть отражено:
 - наименование факультета;
 - наименование предметной (цикловой) комиссии;
 - тема презентации;
 - фамилия, имя, отчество, специальность, форма обучения, номер группы автора презентации;
 - фамилия, имя, отчество, степень, звание, должность руководитель работы;
 - год выполнения работы.
3. В презентации должны быть отражено обоснование актуальности представляемого материала, цели и задачи работы.
4. Содержание презентации должно включать наиболее значимый материал доклада, а также, при необходимости, таблицы, диаграммы, рисунки, фотографии, карты, видео – вставки, звуковое сопровождение.
5. Заключительный слайд должен содержать информацию об источниках информации для презентации.

Критерии оценки презентации

1. Объём презентации 20 -50 слайдов (1 балл).
2. Правильность оформления титульного слайда (0,5 балла);
3. Актуальность отобранного материала, обоснованность формулировки цели и задач работы (0,5 балла);
4. Наглядность и логичность презентации, обоснованность использования таблиц, диаграмм, рисунков, фотографий, карт, видео – вставок, звукового сопровождения; правильный выбор шрифтов, фона, других элементов дизайна слайда (2 балла).
5. Объём и качество источников информации (не менее 2-х интернет – источников и не менее 2-х литературных источников).

Требования к выполнению Эссе (реферата)

Эссе – литературное произведение небольшого объёма, обычно прозаическое, свободной композиции, передающее индивидуальные впечатления, суждения, соображения автора о той или иной проблеме, теме, о том или ином событии или явлении.

Реферат (от лат. referre – сообщать) – краткое изложение в письменном виде или в форме публикации доклада, содержания научного труда (трудов), литературы по теме. Работа над рефератом условно разделяется на выбор темы, подбор литературы, подготовку и защиту

плана; написание теоретической части и всего текста с указанием библиографических данных используемых источников, подготовку доклада, выступление с ним. Тематика рефератов полностью связана с основными вопросами изучаемого курса.

Тему эссе (реферата) обучающиеся выбирают самостоятельно, но если на одну тему претендует несколько обучающихся, на помощь приходит преподаватель. Список литературы к темам не даётся, и обучающиеся самостоятельно ведут библиографический поиск, причём им не рекомендуется ограничиваться университетской библиотекой.

Важно учитывать, что написание реферата требует от обучающихся определенных усилий. Особое внимание следует уделить подбору литературы, методике ее изучения с целью отбора и обработки собранного материала, обоснованию актуальности темы и теоретического уровня обоснованности используемых в качестве примеров фактов какой-либо деятельности.

Выбрав тему реферата, начав работу над литературой, необходимо составить план. Изучая литературу, продолжается обдумывание темы, осмысливание прочитанного, делаются выписки, сопоставляются точки зрения разных авторов и т.д. Реферативная работа сводится к тому, чтобы в ней выделились две взаимосвязанные стороны: во-первых, ее следует рассматривать как учебное задание, которое должен выполнить обучаемый, а во-вторых, как форму научной работы, творческого воображения при выполнении учебного задания.

Наличие плана реферата позволяет контролировать ход работы, избежать формального переписывания текстов из первоисточников.

Оформление реферата включает титульный лист, оглавление и краткий список использованной литературы. Список использованной литературы размещается на последней странице рукописи или печатной форме реферата. Реферат выполняется в письменной или печатной форме на белых листах формата А4 (210 x 297 мм). Шрифт Times New Roman, кегель 14, через 1,5 интервала при соблюдении следующих размеров текста: верхнее поле – 25 мм, нижнее – 20 мм, левое – 30 мм, правое – 15 мм. Нумерация страниц производится вверху листа, по центру. Титульный лист нумерации не подлежит.

Рефераты должны быть написаны простым, ясным языком, без претензий на наукообразность. Следует избегать сложных грамматических оборотов, непривычных терминов и символов. Если же такие термины и символы все-таки приводятся, то необходимо разъяснять их значение при первом упоминании в тексте реферата. Это правило касается и дипломных работ.

Объем реферата предполагает тщательный отбор информации, необходимой для краткого изложения вопроса. Важнейший этап – редактирование готового текста реферата и подготовка к обсуждению. Обсуждение требует хорошей ориентации в материале темы, умения выделить главное, поставить дискуссионный вопрос, привлечь внимание слушателей к интересной литературе, логично и убедительно изложить свои мысли.

Рефераты обязательно подлежат защите. Процедура защиты начинается с определения оппонентов защищающего свою работу. Они стремятся дать основательный анализ работы обучающийся, обращают внимание на положительные моменты и недостатки реферата, дают общую оценку содержанию, форме преподнесения материала, характеру использованной литературы. Иногда они дополняют тот или иной раздел реферата. Последнее особенно ценно, ибо говорит о глубоком знании обучающимся-оппонентом изучаемой проблемы.

Обсуждение не ограничивается заслушиванием оппонентов. Другие обучающиеся имеют право уточнить или опровергнуть какое-либо утверждение. Преподаватель предлагает любому обучающемуся задать вопрос по существу доклада или попытаться подвести итог обсуждению.

Алгоритм работы над рефератом

1. Выбор темы

Тема должна быть сформулирована грамотно (с литературной точки зрения);

В названии реферата следует поставить четкие рамки рассмотрения темы;

Желательно избегать слишком длинных названий;

Следует по возможности воздерживаться от использования в названии спорных с научной точки зрения терминов, излишней наукообразности, а также чрезмерного упрощения формулировок.

2. Реферат следует составлять из пяти основных частей: введения; основной части; заключения; списка литературы; приложений.

3. Основные требования к введению:

Во введении не следует концентрироваться на содержании; введение должно включать краткое обоснование актуальности темы реферата, где требуется показать, почему данный вопрос может представлять научный интерес и есть ли связь представляемого материала с современностью. Таким образом, тема реферата должна быть актуальна либо с научной точки зрения, либо с современных позиций.

Очень важно выделить цель, а также задачи, которые требуется решить для выполнения цели;

Введение должно содержать краткий обзор изученной литературы, в котором указывается взятый из того или иного источника материал, кратко анализируются изученные источники, показываются их сильные и слабые стороны;

Объем введения составляет две страницы текста.

4. Требования к основной части реферата:

Основная часть содержит материал, отобранный для рассмотрения проблемы;

Также основная часть должна включать в себя собственно мнение учащихся и сформулированные самостоятельные выводы, опирающиеся на приведённые факты;

Материал, представленный в основной части, должен быть логически изложен и распределён по параграфам, имеющим свои названия;

В изложении основной части необходимо использовать сноски (в первую очередь, когда приводятся цифры и чьи-то цитаты);

Основная часть должна содержать иллюстративный материал (графики, таблицы и т. д.);

Объем основной части составляет около 10 страниц.

5. Требования к заключению:

В заключении формулируются выводы по параграфам, обращается внимание на выдвинутые во введении задачи и цели;

Заключение должно быть чётким, кратким, вытекающим из содержания основной части.

6. Требования к оформлению списка литературы (по ГОСТу):

Необходимо соблюдать правильность последовательности записи источников: сначала следует писать фамилию, а после инициалы; название работы не ставится в кавычки; после названия сокращённо пишется место издания; затем идёт год издания; наконец, называется процитированная страница.

Критерии оценки реферата

Обучающийся, защищающий реферат, должен рассказать о его актуальности, поставленных целях и задачах, изученной литературе, структуре основной части, сделанных в ходе работы выводах.

По окончании выступления ему может быть задано несколько вопросов по представленной проблеме.

Оценка складывается из соблюдения требований к реферату, грамотного раскрытия темы, умения чётко рассказывать о представленном реферате, способности понять суть задаваемых по работе вопросов и найти точные ответы на них.

Реферат, в котором полностью освещена тема и который оформлен согласно требованиям, оценивается до 15 баллов.

В процессе определения рубежного рейтинга обучающегося используется следующая шкала:

Рубежный рейтинг	Критерии оценки освоения обучающимся учебной дисциплины в ходе контрольных мероприятий промежуточной аттестации
19-20 рейтинговых баллов	обучающийся глубоко и прочно усвоил программный материал, исчерпывающе, последовательно, грамотно и логически стройно его излагает, тесно увязывает с задачами и будущей деятельностью, не затрудняется с ответом при видоизменении задания, свободно справляется с задачами и практическими заданиями, правильно обосновывает принятые решения, умеет самостоятельно обобщать и излагать материал, не допуская ошибок (<i>отлично</i>)
16-18 рейтинговых баллов	обучающийся твёрдо знает программный материал, грамотно и по существу излагает его, не допуская существенных неточностей в ответе на вопрос, может правильно применять теоретические положения и владеет необходимыми умениями и навыками при выполнении практических заданий (<i>хорошо</i>)
13-15 рейтинговых баллов	обучающийся освоил основной материал, но не знает отдельных деталей, допускает неточности, недостаточно правильные формулировки, нарушает последовательность в изложении программного материала и испытывает затруднения в выполнении практических заданий (<i>удовлетворительно</i>)
1-12 рейтинговых баллов	обучающийся не знает значительной части программного материала, допускает существенные ошибки, с большими затруднениями выполняет практические задания, задачи (<i>неудовлетворительно</i>)
0 баллов	не аттестован

4. Лист регистрации изменений

№ п/п	Содержание изменения	Реквизиты документа	Дата введения изменения
1.	Утверждена и введена в действие решением ПЦК гуманитарных и общественных дисциплин на основании Федерального государственного образовательного стандарта среднего профессионального образования по специальности 39.02.01 Социальная работа (углублённая подготовка) , утверждённого приказом Министерства образования и науки Российской Федерации от 12.05. 2014 г. N 506	Протокол заседания ПЦК гуманитарных и общественных дисциплин № 10 от «10» мая 2022 года	01.09.2022

2.			
----	--	--	--



Министерство науки и высшего образования Российской Федерации
ФЕДЕРАЛЬНОЕ ГОСУДАРСТВЕННОЕ БЮДЖЕТНОЕ ОБРАЗОВАТЕЛЬНОЕ УЧРЕЖДЕНИЕ
ВЫСШЕГО ОБРАЗОВАНИЯ

**«РОССИЙСКИЙ ГОСУДАРСТВЕННЫЙ СОЦИАЛЬНЫЙ
УНИВЕРСИТЕТ»**



УТВЕРЖДАЮ

И.о. ректора Колледжа

А.В. Косоплечев

«24» мая 2022 г.

**ФОНД ОЦЕНОЧНЫХ СРЕДСТВ ДЛЯ ПРОМЕЖУТОЧНОЙ
АТТЕСТАЦИИ ОБУЧАЮЩИХСЯ ПО ДИСЦИПЛИНЕ:**

Наименование образовательной программы
**ОП.02 ОРГАНИЗАЦИЯ СОЦИАЛЬНОЙ РАБОТЫ
В РОССИЙСКОЙ ФЕДЕРАЦИИ**
Специальность
39.02.01 Социальная работа

Социально-экономический профиль

**ОБРАЗОВАТЕЛЬНАЯ ПРОГРАММА СРЕДНЕГО
ПРОФЕССИОНАЛЬНОГО ОБРАЗОВАНИЯ - ПРОГРАММА
ПОДГОТОВКИ СПЕЦИАЛИСТОВ СРЕДНЕГО ЗВЕНА**

Уровень профессионального образования
Среднее профессиональное образование

программа углублённой подготовки
на базе основного общего образования

Очная форма обучения

Москва 2022 г

Фонд оценочных средств для промежуточной аттестации обучающихся по учебной дисциплине **«Организация социальной работы в Российской Федерации»** разработана на основании федерального государственного образовательного стандарта среднего профессионального образования по направлению подготовки **39.02.01 Социальная работа**, утвержденного приказом Министерства образования и науки Российской Федерации от 12 мая 2014 г. № 506, учебного плана по основной профессиональной образовательной программе среднего профессионального образования «Социальная работа» углубленной подготовки.

Фонд оценочных средств для промежуточной аттестации обучающихся по учебной дисциплине разработана рабочей группой в составе: к.ист.н. Алиева З.К..

Руководитель основной
профессиональной
образовательной программы
кандидат исторических наук

З.К.Алиева

Фонд оценочных средств для промежуточной аттестации обучающихся по учебной дисциплине обсуждена и утверждена на заседании ПЦК.
Протокол № 10 от «10» мая 2022 года.

Председатель ПЦК гуманитарных и
общественных дисциплин
кандидат исторических наук

З.К. Алиева

(подпись)

Фонд оценочных средств для промежуточной аттестации обучающихся по учебной дисциплине рецензирована и рекомендована к утверждению:

Автономная некоммерческая организация
Культурный центр «Грин Хилл»



С.А. Королев

(подпись)

СОДЕРЖАНИЕ:

1. Форма промежуточной аттестации обучающегося по учебной дисциплине. **Ошибка! Закладка не определена.**
2. Типовые контрольные задания или иные материалы, необходимые для оценки результатов обучения по дисциплине (модулю) **Ошибка! Закладка не определена.**
3. Методические материалы, определяющие процедуры и критерии оценивания результатов обучения по дисциплине (модулю) 4
4. Лист регистрации изменений **Ошибка! Закладка не определена.**

1. Форма промежуточной аттестации обучающегося по учебной дисциплине.

Контрольным мероприятием промежуточной аттестации обучающихся по учебной дисциплине является **дифференцированный зачет**, который проводится в **письменной** форме.

Дифференцированный зачет состоит из письменного ответа на два вопроса теоретического характера и решения аналитического задания.

2. Типовые контрольные задания или иные материалы, необходимые для оценки результатов обучения по дисциплине (модулю)

Теоретический блок вопросов:

1. Система принципов социальной работы.
2. Гуманизм в системе ценностей социальной работы.
3. Система ценностей социальной работы как профессионального вида деятельности.
4. Сущность социальной политики.
5. Функции социальной политики и их значение.
6. Социальная работа и социальная политика: взаимосвязь и взаимовлияние.
7. Отражение актуальных социальных проблем в современной социальной политике.
8. Социальные программы Российской Федерации.
9. Национальные проекты РФ.
10. Сущность, принципы, функции, направления социальной защиты на современном этапе.
11. Социальная работа как инструмент социальной защиты населения: формы и методы.
12. Направления развития и совершенствования системы социальной защиты в РФ.
13. Понятие и виды социального обслуживания.
14. Виды учреждений социального обслуживания.
15. Основные виды социальных услуг.
16. Нормативно-правовое обеспечение социального обслуживания граждан
17. Негосударственные социальные службы.
18. Государственное пенсионное страхование.
19. Виды трудовых пенсий и их структура.
20. Обязательное и добровольное медицинское страхование.
21. Социальное страхование как вид социальной защиты
22. Понятие, виды, функции социального обеспечения.
23. Организационно-правовые формы социального обеспечения.
24. Материнский капитал как форма социального обеспечения граждан, имеющих детей.
25. Перечислите основные виды пособий.
26. Социальные пособия. Их виды и классификация.
27. Нормативно-правовое обеспечение предоставления социальных пособий.
28. Методы определения размеров пособий.
29. Технология предоставления пособий гражданам, имеющим детей.
30. Принцип построения пенсионной системы в России.
31. Что понимается под обязательным пенсионным страхованием (ОПС)?
32. Назовите источники финансирования пенсионной системы в России.

3. Методические материалы, определяющие процедуры и критерии оценивания результатов обучения по дисциплине (модулю)

Для планирования расчёта текущего рейтинга обучающегося используются следующие пропорции:

Вид учебного действия	Максимальная рейтинговая оценка, баллов
Академическая активность	10
практические задания	40
<i>из них: текущие практические задания</i>	20
<i>итоговое практическое задание</i>	20
рубежи текущего контроля	30
ИТОГО:	80

Критерии оценки теста:

«Зачтено» - если обучающийся правильно выполнил не менее 2/3 всей работы или допустил не более одной грубой ошибки и двух недочётов, не более одной грубой и одной негрубой ошибки, не более трёх негрубых ошибок, одной негрубой ошибки и трёх недочётов, при наличии четырёх-пяти недочётов.

«Не зачтено» - если число ошибок и недочётов превысило норму для оценки 3 или правильно выполнено менее 2/3 всей работы.

Требования к выполнению доклада.

Рекомендуется следующая структура доклада:

- титульный лист, содержание доклада;
- краткое изложение;
- цели и задачи;
- изложение характера исследований и рассмотренных проблем, гипотезы, спорные вопросы;
- источники информации, методы сбора и анализа данных, степень их полноты и достоверности;
- анализ и толкование полученных в работе результатов;
- выводы и оценки;
- библиография и приложения.

Время выступления докладчика не должно превышать 10 минут.

Основные требования к оформлению доклада:

- титульный лист должен включать название доклада, наименование кафедры, фамилию обучающийся;
- все использованные литературные источники сопровождаются библиографическим описанием;
- приводимая цитата из источника берётся в кавычки (оформляются сноски);
- единицы измерения должны применяться в соответствии с действующими стандартами;
- все названия литературных источников следует приводить в соответствии с новейшими изданиями;
- рекомендуется включение таблиц, графиков, схем, если они отражают основное содержание или улучшают ее наглядность;
- названия фирм, учреждений, организаций и предприятий должны именоваться так, как они указываются в источнике;

Критерии оценки доклада

При выполнении доклада обучающийся должен продемонстрировать умение кратко излагать прочитанный материал, а также умение обобщать и анализировать материал по теме доклада.

Максимальная оценка за доклад: 8 баллов.

Основными критериями оценки доклада являются:

- актуальность выбранной темы и излагаемого материала – 2 балла;
- содержательность – 2 балла;
- структура и оформление доклада – 1 балл;
- чёткость и выразительность выступления – 1 балл;
- умение пользоваться конспектом – 1 балл;
- точность и полнота ответов на вопросы – 1 балл.

Презентация

Требования к презентациям

1. Объём презентации 20 -50 слайдов.
2. На титульном слайде должно быть отражено:
 - наименование факультета;
 - наименование предметной (цикловой) комиссии;
 - тема презентации;
 - фамилия, имя, отчество, специальность, форма обучения, номер группы автора презентации;
 - фамилия, имя, отчество, степень, звание, должность руководитель работы;
 - год выполнения работы.
3. В презентации должны быть отражено обоснование актуальности представляемого материала, цели и задачи работы.
4. Содержание презентации должно включать наиболее значимый материал доклада, а также, при необходимости, таблицы, диаграммы, рисунки, фотографии, карты, видео – вставки, звуковое сопровождение.
5. Заключительный слайд должен содержать информацию об источниках информации для презентации.

Критерии оценки презентации

1. Объём презентации 20 -50 слайдов (1 балл).
2. Правильность оформления титульного слайда (0,5 балла);
3. Актуальность отобранного материала, обоснованность формулировки цели и задач работы (0,5 балла);
4. Наглядность и логичность презентации, обоснованность использования таблиц, диаграмм, рисунков, фотографий, карт, видео – вставок, звукового сопровождения; правильный выбор шрифтов, фона, других элементов дизайна слайда (2 балла).
5. Объём и качество источников информации (не менее 2-х интернет – источников и не менее 2-х литературных источников).

Требования к выполнению Эссе (реферата)

Эссе – литературное произведение небольшого объёма, обычно прозаическое, свободной композиции, передающее индивидуальные впечатления, суждения, соображения автора о той или иной проблеме, теме, о том или ином событии или явлении.

Реферат (от лат. referre – сообщать) – краткое изложение в письменном виде или в форме публикации доклада, содержания научного труда (трудов), литературы по теме. Работа над рефератом условно разделяется на выбор темы, подбор литературы, подготовку и защиту плана; написание теоретической части и всего текста с указанием библиографических данных используемых источников, подготовку доклада, выступление с ним. Тематика рефератов полностью связана с основными вопросами изучаемого курса.

Тему эссе (реферата) обучающиеся выбирают самостоятельно, но если на одну тему претендует несколько обучающихся, на помощь приходит преподаватель. Список литературы к темам не даётся, и обучающиеся самостоятельно ведут библиографический поиск, причём им не рекомендуется ограничиваться университетской библиотекой.

Важно учитывать, что написание реферата требует от обучающихся определенных усилий. Особое внимание следует уделить подбору литературы, методике ее изучения с целью отбора и обработки собранного материала, обоснованию актуальности темы и теоретического уровня обоснованности используемых в качестве примеров фактов какой-либо деятельности.

Выбрав тему реферата, начав работу над литературой, необходимо составить план. Изучая литературу, продолжается обдумывание темы, осмысливание прочитанного, делаются выписки, сопоставляются точки зрения разных авторов и т.д. Реферативная работа сводится к тому, чтобы в ней выделились две взаимосвязанные стороны: во-первых, ее следует рассматривать как учебное задание, которое должен выполнить обучаемый, а во-вторых, как форму научной работы, творческого воображения при выполнении учебного задания.

Наличие плана реферата позволяет контролировать ход работы, избежать формального переписывания текстов из первоисточников.

Оформление реферата включает титульный лист, оглавление и краткий список использованной литературы. Список использованной литературы размещается на последней странице рукописи или печатной форме реферата. Реферат выполняется в письменной или печатной форме на белых листах формата А4 (210 х 297 мм). Шрифт Times New Roman, кегель 14, через 1,5 интервала при соблюдении следующих размеров текста: верхнее поле – 25 мм, нижнее – 20 мм, левое – 30 мм, правое – 15 мм. Нумерация страниц производится сверху листа, по центру. Титульный лист нумерации не подлежит.

Рефераты должны быть написаны простым, ясным языком, без претензий на наукообразность. Следует избегать сложных грамматических оборотов, непривычных терминов и символов. Если же такие термины и символы все-таки приводятся, то необходимо разъяснять их значение при первом упоминании в тексте реферата. Это правило касается и дипломных работ.

Объем реферата предполагает тщательный отбор информации, необходимой для краткого изложения вопроса. Важнейший этап – редактирование готового текста реферата и подготовка к обсуждению. Обсуждение требует хорошей ориентации в материале темы, умения выделить главное, поставить дискуссионный вопрос, привлечь внимание слушателей к интересной литературе, логично и убедительно изложить свои мысли.

Рефераты обязательно подлежат защите. Процедура защиты начинается с определения оппонентов защищающего свою работу. Они стремятся дать основательный анализ работы обучающийся, обращают внимание на положительные моменты и недостатки реферата, дают общую оценку содержанию, форме преподнесения материала, характеру использованной литературы. Иногда они дополняют тот или иной раздел реферата. Последнее особенно ценно, ибо говорит о глубоком знании обучающимся-оппонентом изучаемой проблемы.

Обсуждение не ограничивается выслушиванием оппонентов. Другие обучающиеся имеют право уточнить или опровергнуть какое-либо утверждение. Преподаватель предлагает любому обучающемуся задать вопрос по существу доклада или попытаться подвести итог обсуждению.

Алгоритм работы над рефератом

1. Выбор темы

Тема должна быть сформулирована грамотно (с литературной точки зрения);

В названии реферата следует поставить четкие рамки рассмотрения темы;

Желательно избегать слишком длинных названий;

Следует по возможности воздерживаться от использования в названии спорных с научной точки зрения терминов, излишней наукообразности, а также чрезмерного упрощения формулировок.

2. Реферат следует составлять из пяти основных частей: введения; основной части; заключения; списка литературы; приложений.

3. Основные требования к введению:

Во введении не следует концентрироваться на содержании; введение должно включать краткое обоснование актуальности темы реферата, где требуется показать, почему данный вопрос может представлять научный интерес и есть ли связь представляемого материала с современностью. Таким образом, тема реферата должна быть актуальна либо с научной точки зрения, либо с современных позиций.

Очень важно выделить цель, а также задачи, которые требуется решить для выполнения цели;

Введение должно содержать краткий обзор изученной литературы, в котором указывается взятый из того или иного источника материал, кратко анализируются изученные источники, показываются их сильные и слабые стороны;

Объем введения составляет две страницы текста.

4. Требования к основной части реферата:

Основная часть содержит материал, отобранный для рассмотрения проблемы;

Также основная часть должна включать в себя собственно мнение учащихся и сформулированные самостоятельные выводы, опирающиеся на приведённые факты;

Материал, представленный в основной части, должен быть логически изложен и распределён по параграфам, имеющим свои названия;

В изложении основной части необходимо использовать сноски (в первую очередь, когда приводятся цифры и чьи-то цитаты);

Основная часть должна содержать иллюстративный материал (графики, таблицы и т. д.);

Объем основной части составляет около 10 страниц.

5. Требования к заключению:

В заключении формулируются выводы по параграфам, обращается внимание на выдвинутые во введении задачи и цели;

Заключение должно быть чётким, кратким, вытекающим из содержания основной части.

6. Требования к оформлению списка литературы (по ГОСТу):

Необходимо соблюдать правильность последовательности записи источников: сначала следует писать фамилию, а после инициалы; название работы не ставится в кавычки; после названия сокращённо пишется место издания; затем идёт год издания; наконец, называется процитированная страница.

Критерии оценки реферата

Обучающийся, защищающий реферат, должен рассказать о его актуальности, поставленных целях и задачах, изученной литературе, структуре основной части, сделанных в ходе работы выводах.

По окончанию выступления ему может быть задано несколько вопросов по представленной проблеме.

Оценка складывается из соблюдения требований к реферату, грамотного раскрытия темы, умения чётко рассказывать о представленном реферате, способности понять суть задаваемых по работе вопросов и найти точные ответы на них.

Реферат, в котором полностью освещена тема и который оформлен согласно требованиям, оценивается до 15 баллов.

В процессе определения рубежного рейтинга обучающегося используется следующая шкала:

Рубежный рейтинг	Критерии оценки освоения обучающимся учебной дисциплины в ходе контрольных мероприятий промежуточной аттестации
19-20 рейтинговых баллов	обучающийся глубоко и прочно усвоил программный материал, исчерпывающе, последовательно, грамотно и логически стройно его излагает, тесно увязывает с задачами и будущей деятельностью, не затрудняется с ответом при видоизменении задания, свободно справляется с задачами и практическими заданиями, правильно обосновывает принятые решения, умеет самостоятельно обобщать и излагать материал, не допуская ошибок (<i>отлично</i>)
16-18 рейтинговых баллов	обучающийся твёрдо знает программный материал, грамотно и по существу излагает его, не допуская существенных неточностей в ответе на вопрос, может правильно применять теоретические положения и владеет необходимыми умениями и навыками при выполнении практических заданий (<i>хорошо</i>)
13-15 рейтинговых баллов	обучающийся освоил основной материал, но не знает отдельных деталей, допускает неточности, недостаточно правильные формулировки, нарушает последовательность в изложении программного материала и испытывает затруднения в выполнении практических заданий (<i>удовлетворительно</i>)
1-12 рейтинговых баллов	обучающийся не знает значительной части программного материала, допускает существенные ошибки, с большими затруднениями выполняет практические задания, задачи (<i>неудовлетворительно</i>)
0 баллов	не аттестован

Лист регистрации изменений

№ п/п	Содержание изменения	Реквизиты документа	Дата введения изменения
1.	Утверждена и введена в действие решением ПЦК гуманитарных и общественных дисциплин на основании Федерального государственного образовательного стандарта среднего профессионального образования по специальности 39.02.01 Социальная работа (углублённая подготовка) , утверждённого приказом Министерства образования и науки Российской Федерации от 12.05. 2014 г. N 506	Протокол заседания ПЦК гуманитарных и общественных дисциплин № 10 от «10» мая 2022 года	01.09.2022
2.			



Министерство науки и высшего образования Российской Федерации
ФЕДЕРАЛЬНОЕ ГОСУДАРСТВЕННОЕ БЮДЖЕТНОЕ ОБРАЗОВАТЕЛЬНОЕ
УЧРЕЖДЕНИЕ ВЫСШЕГО ОБРАЗОВАНИЯ
«РОССИЙСКИЙ ГОСУДАРСТВЕННЫЙ
СОЦИАЛЬНЫЙ УНИВЕРСИТЕТ»



УТВЕРЖДАЮ
И. директор Колледжа
А.В. Косоплечев
«24» мая 2022 г

ФОНД ОЦЕНОЧНЫХ СРЕДСТВ ДЛЯ ПРОМЕЖУТОЧНОЙ
АТТЕСТАЦИИ ОБУЧАЮЩИХСЯ ПО ДИСЦИПЛИНЕ :

БОУД.03 ИНОСТРАННЫЙ ЯЗЫК

Наименование образовательной программы
39.02.01 Социальная работа

Социально-экономический профиль

ОБРАЗОВАТЕЛЬНАЯ ПРОГРАММА СРЕДНЕГО
ПРОФЕССИОНАЛЬНОГО ОБРАЗОВАНИЯ - ПРОГРАММА
ПОДГОТОВКИ СПЕЦИАЛИСТОВ СРЕДНЕГО ЗВЕНА

Уровень профессионального образования
Среднее профессиональное образование

программа углублённой подготовки
на базе основного общего образования

Очная форма обучения

Москва 2022 г

Фонд оценочных средств для промежуточной аттестации обучающихся по учебной дисциплине «**Иностранный язык**» разработана на основании федерального государственного образовательного стандарта среднего профессионального образования по **39.02.01 Социальная работа**, утвержденного приказом Министерства образования и науки Российской Федерации от 12.05.2014 № 506, учебного плана по основной профессиональной образовательной программе среднего профессионального образования – программе подготовки специалистов среднего звена Социальная работа.

Фонд оценочных средств для промежуточной аттестации обучающихся по учебной дисциплине разработан рабочей группой в составе:

Кочарян Мариам Гагиковна, преподаватель Колледжа РГСУ

Руководитель основной профессиональной образовательной программы кандидат исторических наук




З.К.Алиева

Фонд оценочных средств для промежуточной аттестации обучающихся по учебной дисциплине обсужден и утвержден на заседании ПЦК гуманитарных и общественных дисциплин.

Протокол № 10 от «10» мая 2022 года.

Председатель ПЦК лингвистических дисциплин, преподаватель Колледжа



Е.С. Матвеева

(подпись)

Рабочая программа учебной дисциплины рецензирована и рекомендована к утверждению:

Автономная некоммерческая организация Культурный центр «Грин Хилл»



С.А. Королев

(подпись)

СОДЕРЖАНИЕ:

1. Форма промежуточной аттестации обучающегося по учебной дисциплине.	4
2. Типовые контрольные задания или иные материалы, необходимые для оценки результатов обучения по дисциплине (модулю)	4
3. Методические материалы, определяющие процедуры и критерии оценивания результатов обучения по дисциплине (модулю)	6
4. Лист регистрации изменений.....	Ошибка! Закладка не определена.

1. Форма промежуточной аттестации обучающегося по учебной дисциплине.

Контрольным мероприятием промежуточной аттестации обучающихся по учебной дисциплине является **дифференцированный зачет**, который проводится в **письменной** форме. Дифференцированный зачет состоит из выполнения тестового задания.

2. Типовые контрольные задания или иные материалы, необходимые для оценки результатов обучения по дисциплине (модулю)

Теоретический блок вопросов

TEST

SEQUENCE OF TENSES

1. I knew that Mercury (be) the closest planet to the sun, but I didn't feel like answering the question.
A was
B is
C had been
2. Mike hoped that his friend (help) him with this car.
A would help
B will help
C helped
3. We didn't know the score, but we were sure their team (lose) the game.
A has lost
B had lost
C lost
4. Yesterday Tom heard that his aunt (be ill) for five days.
A was ill
B has been ill
C had been ill
5. The children were afraid of making any noise – Mom (sleep).
A was sleeping
B slept
C had been sleeping
6. He gave all his money to me because he (trust) me.
A would trust
B trusted
C had trusted
7. We were told that Andrew (go) to enter that college.
A is going
B went
C was going
8. The police found out that Bob Slant (live) in London's suburbs at that time.
A had been living
B lives
C lived
9. My parents decided that we (celebrate) my birthday on Saturday.
A would celebrate
B shall celebrate
C celebrated

10. The pupil wasn't able to do the translation because he (not/know) some special terms.

- A hadn't know
- B didn't know
- C doesn't know

11. Ann hasn't been informed that the lecture (not / take place) on Friday.

- A hasn't taken place
- B wouldn't take place
- C won't take place

TEST Variant 1

1. Change from Active into Passive:
 - They launch rockets from Cape Canaveral.
 - Cosmonauts do many experiments.
 - They recycle glass at this factory.
 - They teach foreign languages at school.
2. Put the verb into the needed tense form:
 - I (to see) her yesterday.
 - She (not to hear) of it yet.
 - They (to build) a new house now.
 - Usually he (to live) in New York.
 - There (to be) space cities in 2100.
3. Answer the question in the conditional (5 sentences):
What would you do if you met an alien?

Test Variant 2

1. Change from Active into Passive:
 - They make shoes at this factory.
 - The meteo stations watch hurricanes.
 - They recycle old papers here.
 - They learn poems by heart.
2. Put the verb into the needed tense form:
 - He (to finish) his project already.
 - We (to meet) last week.
 - They (to launch) rockets to Mars in 2022.
 - I (to watch) TV now.
 - She (to speak) English very well.
3. Answer the question in the conditional (5 sentences):
Where would you go if you had a time machine?

3. Методические материалы, определяющие процедуры и критерии оценивания результатов обучения по дисциплине (модулю)

Ответы обучающегося на дифференцированном зачете оцениваются каждым педагогическим работником по 20-балльной шкале, а итоговая оценка по учебной дисциплине в целом по *пятибалльной системе* выставляется в соответствии с Положением о балльно-рейтинговой системе оценки успеваемости обучающихся в Российском государственном социальном университете, утвержденном приказом РГСУ от 26.04.2016 №707.

4. Критерии оценки

Для планирования расчёта текущего рейтинга обучающегося используются следующие пропорции:

Вид учебного действия	Максимальная рейтинговая оценка, баллов
Академическая активность	10
практические задания	40
<i>из них: текущие практические задания</i>	20
<i>итоговое практическое задание</i>	20
рубежи текущего контроля	30
ИТОГО:	80

Критерии оценки теста:

«Зачтено» - если обучающийся правильно выполнил не менее 2/3 всей работы или допустил не более одной грубой ошибки и двух недочётов, не более одной грубой и одной негрубой ошибки, не более трёх негрубых ошибок, одной негрубой ошибки и трёх недочётов, при наличии четырёх-пяти недочётов.

«Не зачтено» - если число ошибок и недочётов превысило норму для оценки 3 или правильно выполнено менее 2/3 всей работы.

Требования к выполнению доклада.

Рекомендуется следующая структура доклада:

- титульный лист, содержание доклада;
- краткое изложение;
- цели и задачи;
- изложение характера исследований и рассмотренных проблем, гипотезы, спорные вопросы;
- источники информации, методы сбора и анализа данных, степень их полноты и достоверности;
- анализ и толкование полученных в работе результатов;
- выводы и оценки;
- библиография и приложения.

Время выступления докладчика не должно превышать 10 минут.

Основные требования к оформлению доклада:

- титульный лист должен включать название доклада, наименование кафедры, фамилию обучающийсяя;
- все использованные литературные источники сопровождаются библиографическим описанием;
- приводимая цитата из источника берётся в кавычки (оформляются сноски);
- единицы измерения должны применяться в соответствии с действующими стандартами;
- все названия литературных источников следует приводить в соответствии с новейшими изданиями;

- рекомендуется включение таблиц, графиков, схем, если они отражают основное содержание или улучшают ее наглядность;
- названия фирм, учреждений, организаций и предприятий должны именоваться так, как они указываются в источнике;

Критерии оценки доклада

При выполнении доклада обучающийся должен продемонстрировать умение кратко излагать прочитанный материал, а также умение обобщать и анализировать материал по теме доклада.

Максимальная оценка за доклад: 8 баллов.

Основными критериями оценки доклада являются:

- актуальность выбранной темы и излагаемого материала – 2 балла;
- содержательность – 2 балла;
- структура и оформление доклада – 1 балл;
- чёткость и выразительность выступления – 1 балл;
- умение пользоваться конспектом – 1 балл;
- точность и полнота ответов на вопросы – 1 балл.

Презентация

Требования к презентациям

1. Объём презентации 20 -50 слайдов.
2. На титульном слайде должно быть отражено:
 - наименование факультета;
 - наименование предметной (цикловой) комиссии;
 - тема презентации;
 - фамилия, имя, отчество, специальность, форма обучения, номер группы автора презентации;
 - фамилия, имя, отчество, степень, звание, должность руководитель работы;
 - год выполнения работы.
3. В презентации должны быть отражено обоснование актуальности представляемого материала, цели и задачи работы.
4. Содержание презентации должно включать наиболее значимый материал доклада, а также, при необходимости, таблицы, диаграммы, рисунки, фотографии, карты, видео – вставки, звуковое сопровождение.
5. Заключительный слайд должен содержать информацию об источниках информации для презентации.

Критерии оценки презентации

1. Объём презентации 20 -50 слайдов (1 балл).
2. Правильность оформления титульного слайда (0,5 балла);
3. Актуальность отобранного материала, обоснованность формулировки цели и задач работы (0,5 балла);
4. Наглядность и логичность презентации, обоснованность использования таблиц, диаграмм, рисунков, фотографий, карт, видео – вставок, звукового сопровождения; правильный выбор шрифтов, фона, других элементов дизайна слайда (2 балла).
5. Объём и качество источников информации (не менее 2-х интернет – источников и не менее 2-х литературных источников).

Требования к выполнению Эссе (реферата)

Эссе – литературное произведение небольшого объёма, обычно прозаическое, свободной композиции, передающее индивидуальные впечатления, суждения, соображения автора о той или иной проблеме, теме, о том или ином событии или явлении.

Реферат (от лат. *referre* – сообщать) – краткое изложение в письменном виде или в форме публикации доклада, содержания научного труда (трудов), литературы по теме. Работа над рефератом условно разделяется на выбор темы, подбор литературы, подготовку и защиту плана; написание теоретической части и всего текста с указанием библиографических данных используемых источников, подготовку доклада, выступление с ним. Тематика рефератов полностью связана с основными вопросами изучаемого курса.

Тему эссе (реферата) обучающиеся выбирают самостоятельно, но если на одну тему претендует несколько обучающихся, на помощь приходит преподаватель. Список литературы к темам не даётся, и обучающиеся самостоятельно ведут библиографический поиск, причём им не рекомендуется ограничиваться университетской библиотекой.

Важно учитывать, что написание реферата требует от обучающихся определенных усилий. Особое внимание следует уделить подбору литературы, методике ее изучения с целью отбора и обработки собранного материала, обоснованию актуальности темы и теоретического уровня обоснованности используемых в качестве примеров фактов какой-либо деятельности.

Выбрав тему реферата, начав работу над литературой, необходимо составить план. Изучая литературу, продолжается обдумывание темы, осмысливание прочитанного, делаются выписки, сопоставляются точки зрения разных авторов и т.д. Реферативная работа сводится к тому, чтобы в ней выделились две взаимосвязанные стороны: во-первых, ее следует рассматривать как учебное задание, которое должен выполнить обучаемый, а во-вторых, как форму научной работы, творческого воображения при выполнении учебного задания.

Наличие плана реферата позволяет контролировать ход работы, избежать формального переписывания текстов из первоисточников.

Оформление реферата включает титульный лист, оглавление и краткий список использованной литературы. Список использованной литературы размещается на последней странице рукописи или печатной форме реферата. Реферат выполняется в письменной или печатной форме на белых листах формата А4 (210 x 297 мм). Шрифт Times New Roman, кегель 14, через 1,5 интервала при соблюдении следующих размеров текста: верхнее поле – 25 мм, нижнее – 20 мм, левое – 30 мм, правое – 15 мм. Нумерация страниц производится вверху листа, по центру. Титульный лист нумерации не подлежит.

Рефераты должны быть написаны простым, ясным языком, без претензий на наукообразность. Следует избегать сложных грамматических оборотов, непривычных терминов и символов. Если же такие термины и символы все-таки приводятся, то необходимо разъяснять их значение при первом упоминании в тексте реферата. Это правило касается и дипломных работ.

Объем реферата предполагает тщательный отбор информации, необходимой для краткого изложения вопроса. Важнейший этап – редактирование готового текста реферата и подготовка к обсуждению. Обсуждение требует хорошей ориентации в материале темы, умения выделить главное, поставить дискуссионный вопрос, привлечь внимание слушателей к интересной литературе, логично и убедительно изложить свои мысли.

Рефераты обязательно подлежат защите. Процедура защиты начинается с определения оппонентов защищающего свою работу. Они стремятся дать основательный анализ работы обучающийся, обращают внимание на положительные моменты и недостатки реферата, дают общую оценку содержанию, форме преподнесения материала, характеру использованной литературы. Иногда они дополняют тот или иной раздел реферата. Последнее особенно ценно, ибо говорит о глубоком знании обучающимся-оппонентом изучаемой проблемы.

Обсуждение не ограничивается заслушиванием оппонентов. Другие обучающиеся имеют право уточнить или опровергнуть какое-либо утверждение. Преподаватель предлагает любому обучающемуся задать вопрос по существу доклада или попытаться подвести итог обсуждению.

Алгоритм работы над рефератом

1. Выбор темы

Тема должна быть сформулирована грамотно (с литературной точки зрения);

В названии реферата следует поставить чёткие рамки рассмотрения темы;

Желательно избегать слишком длинных названий;

Следует по возможности воздерживаться от использования в названии спорных с научной точки зрения терминов, излишней наукообразности, а также чрезмерного упрощения формулировок.

2. Реферат следует составлять из пяти основных частей: введения; основной части; заключения; списка литературы; приложений.

3. Основные требования к введению:

Во введении не следует концентрироваться на содержании; введение должно включать краткое обоснование актуальности темы реферата, где требуется показать, почему данный вопрос может представлять научный интерес и есть ли связь представляемого материала с современностью. Таким образом, тема реферата должна быть актуальна либо с научной точки зрения, либо с современных позиций.

Очень важно выделить цель, а также задачи, которые требуется решить для выполнения цели;

Введение должно содержать краткий обзор изученной литературы, в котором указывается взятый из того или иного источника материал, кратко анализируются изученные источники, показывается их сильные и слабые стороны;

Объем введения составляет две страницы текста.

4. Требования к основной части реферата:

Основная часть содержит материал, отобранный для рассмотрения проблемы;

Также основная часть должна включать в себя собственно мнение учащихся и сформулированные самостоятельные выводы, опирающиеся на приведённые факты;

Материал, представленный в основной части, должен быть логически изложен и распределён по параграфам, имеющим свои названия;

В изложении основной части необходимо использовать сноски (в первую очередь, когда приводятся цифры и чьи-то цитаты);

Основная часть должна содержать иллюстративный материал (графики, таблицы и т. д.);

Объем основной части составляет около 10 страниц.

5. Требования к заключению:

В заключении формулируются выводы по параграфам, обращается внимание на выдвинутые во введении задачи и цели;

Заключение должно быть чётким, кратким, вытекающим из содержания основной части.

6. Требования к оформлению списка литературы (по ГОСТу):

Необходимо соблюдать правильность последовательности записи источников: сначала следует писать фамилию, а после инициалы; название работы не ставится в кавычки; после названия сокращённо пишется место издания; затем идёт год издания; наконец, называется процитированная страница.

Критерии оценки реферата

Обучающийся, защищающий реферат, должен рассказать о его актуальности, поставленных целях и задачах, изученной литературе, структуре основной части, сделанных в ходе работы выводов.

По окончании выступления ему может быть задано несколько вопросов по представленной проблеме.

Оценка складывается из соблюдения требований к реферату, грамотного раскрытия темы, умения чётко рассказывать о представленном реферате, способности понять суть задаваемых по работе вопросов и найти точные ответы на них.

Реферат, в котором полностью освещена тема и который оформлен согласно требованиям, оценивается до 15 баллов.

В процессе определения рубежного рейтинга обучающегося используется следующая шкала:

Рубежный рейтинг	Критерии оценки освоения обучающимся учебной дисциплины в ходе контрольных мероприятий промежуточной аттестации
19-20 рейтинговых баллов	обучающийся глубоко и прочно усвоил программный материал, исчерпывающе, последовательно, грамотно и логически стройно его излагает, тесно увязывает с задачами и будущей деятельностью, не затрудняется с ответом при видоизменении задания, свободно справляется с задачами и практическими заданиями, правильно обосновывает принятые решения, умеет самостоятельно обобщать и излагать материал, не допуская ошибок (<i>отлично</i>)
16-18 рейтинговых баллов	обучающийся твёрдо знает программный материал, грамотно и по существу излагает его, не допуская существенных неточностей в ответе на вопрос, может правильно применять теоретические положения и владеет необходимыми умениями и навыками при выполнении практических заданий (<i>хорошо</i>)
13-15 рейтинговых баллов	обучающийся освоил основной материал, но не знает отдельных деталей, допускает неточности, недостаточно правильные формулировки, нарушает последовательность в изложении программного материала и испытывает затруднения в выполнении практических заданий (<i>удовлетворительно</i>)
1-12 рейтинговых баллов	обучающийся не знает значительной части программного материала, допускает существенные ошибки, с большими затруднениями выполняет практические задания, задачи (<i>неудовлетворительно</i>)
0 баллов	не аттестован

Лист регистрации изменений

№ п/п	Содержание изменения	Реквизиты документа	Дата введения изменения
1.	Утверждена и введена в действие решением ПЦК гуманитарных и общественных дисциплин на основании Федерального государственного образовательного стандарта среднего профессионального образования по специальности 39.02.01 Социальная работа (углублённая подготовка) , утверждённого приказом Министерства образования и науки Российской Федерации от 12.05. 2014 г. N 506	Протокол заседания ПЦК гуманитарных и общественных дисциплин № 10 от «10» мая 2022 года	01.09.2022

2.			
----	--	--	--



Министерство науки и высшего образования Российской Федерации
ФЕДЕРАЛЬНОЕ ГОСУДАРСТВЕННОЕ БЮДЖЕТНОЕ ОБРАЗОВАТЕЛЬНОЕ
УЧРЕЖДЕНИЕ ВЫСШЕГО ОБРАЗОВАНИЯ
«РОССИЙСКИЙ ГОСУДАРСТВЕННЫЙ СОЦИАЛЬНЫЙ
УНИВЕРСИТЕТ»



УТВЕРЖДАЮ

И.о. директора Колледжа

А.В. Косоплечев

«24» мая 2022 г.

**ФОНД ОЦЕНОЧНЫХ СРЕДСТВ ДЛЯ ПРОМЕЖУТОЧНОЙ
АТТЕСТАЦИИ ОБУЧАЮЩИХСЯ ПО ДИСЦИПЛИНЕ:**

Наименование образовательной программы

ОП.03 ДОКУМЕНТАЦИОННОЕ ОБЕСПЕЧЕНИЕ УПРАВЛЕНИЯ

Специальность

39.02.01 Социальная работа

Социально-экономический профиль

**ОБРАЗОВАТЕЛЬНАЯ ПРОГРАММА СРЕДНЕГО
ПРОФЕССИОНАЛЬНОГО ОБРАЗОВАНИЯ - ПРОГРАММА
ПОДГОТОВКИ СПЕЦИАЛИСТОВ СРЕДНЕГО ЗВЕНА**

Уровень профессионального образования
Среднее профессиональное образование

программа углублённой подготовки
на базе основного общего образования

Очная форма обучения

Москва 2022 г

Фонд оценочных средств для промежуточной аттестации обучающихся по учебной дисциплине «**Документационное обеспечение управления**» разработана на основании федерального государственного образовательного стандарта среднего профессионального образования по специальности 39.02.01 Социальная работа, утвержденного приказом Министерства образования и науки Российской Федерации от 12.05.2014 № 506, учебного плана по основной профессиональной образовательной программе среднего профессионального образования – программе подготовки специалистов среднего звена Социальная работа.

Фонд оценочных средств для промежуточной аттестации обучающихся по учебной дисциплине разработан рабочей группой в составе: к.ист.н. Алиева З.К.

Руководитель основной
профессиональной
образовательной программы
кандидат исторических наук

З.К.Алиева

Фонд оценочных средств для промежуточной аттестации обсуждена и утверждена на заседании ПЦК.
Протокол № 10 от «10» мая 2022 года.

Председатель ПЦК
гуманитарных и общественных
дисциплин канд. историч. наук

З.К.Алиева

(подпись)

Фонд оценочных средств для промежуточной аттестации рекомендованы к утверждению:

Автономная некоммерческая организация
Культурный центр «Грин Хилл»



(подпись)

С.А. Королев

СОДЕРЖАНИЕ:

1. Форма промежуточной аттестации обучающегося по учебной дисциплине.....	4
2. Типовые контрольные задания или иные материалы, необходимые для оценки результатов обучения по дисциплине (модулю)	4
3. Методические материалы, определяющие процедуры и критерии оценивания результатов обучения по дисциплине (модулю)	5
4. Лист регистрации изменений	Ошибка! Закладка не определена.

1. Форма промежуточной аттестации обучающегося по учебной дисциплине.

Контрольным мероприятием промежуточной аттестации обучающихся по учебной дисциплине является **дифференцированный зачет**, который проводится в **письменной** форме.

Дифференцированный зачет состоит из письменного ответа на два вопроса теоретического характера и решения аналитической задания.

Типовые контрольные задания или иные материалы, необходимые для оценки результатов обучения по дисциплине (модулю)

Теоретический блок вопросов

Примерные вопросы

1. Определение ДООУ, его цель и задачи.
2. Социальная природа управления.
3. Основные положения по документированию управленческой деятельности.
4. Унификация управленческих документов.
5. Виды документов и их классификация.
6. Правила оформления документов.
7. Факторы выбора формы службы ДООУ.
8. Организационные структуры службы ДООУ.
9. Основные задачи и функции службы ДООУ.
10. Должностной и численный состав службы ДООУ.
11. Нормативная документация работы службы ДООУ.
12. Специфика процесса документооборота в организации.
13. Прием и первичная обработка документов.
14. Этапы прохождения исходящих документов.
15. Обработка внутренних документов.
16. Регистрация документов, ее цель и принципы.
17. Реквизиты регистрации документа.
18. Контроль и сроки исполнения документов.
19. Устав: виды, элементы содержания, реквизиты.
20. Положение: виды, элементы содержания, реквизиты.
21. Инструкция: цели создания, структура текста.
22. Распорядительные документы и особенности их подготовки.
23. Виды распорядительных документов.
24. Виды информационно-справочных документов.
25. Модель правового документооборота.
26. Значение мониторинга исполнения законодательных актов.
27. Концептуальная особенность правового документооборота.
28. Комплексы документированных правовых систем.

Методические материалы, определяющие процедуры и критерии оценивания результатов обучения по дисциплине (модулю)

Для планирования расчёта текущего рейтинга обучающегося используются следующие пропорции:

Вид учебного действия	Максимальная рейтинговая оценка, баллов
Академическая активность	10
практические задания	40
<i>из них: текущие практические задания</i>	20
<i>итоговое практическое задание</i>	20
рубежи текущего контроля	30
ИТОГО:	80

Критерии оценки теста:

«Зачтено» - если обучающийся правильно выполнил не менее 2/3 всей работы или допустил не более одной грубой ошибки и двух недочётов, не более одной грубой и одной негрубой ошибки, не более трёх негрубых ошибок, одной негрубой ошибки и трёх недочётов, при наличии четырёх-пяти недочётов.

«Не зачтено» - если число ошибок и недочётов превысило норму для оценки 3 или правильно выполнено менее 2/3 всей работы.

Требования к выполнению доклада.

Рекомендуется следующая структура доклада:

- титульный лист, содержание доклада;
- краткое изложение;
- цели и задачи;
- изложение характера исследований и рассмотренных проблем, гипотезы, спорные вопросы;
- источники информации, методы сбора и анализа данных, степень их полноты и достоверности;
- анализ и толкование полученных в работе результатов;
- выводы и оценки;
- библиография и приложения.

Время выступления докладчика не должно превышать 10 минут.

Основные требования к оформлению доклада:

- титульный лист должен включать название доклада, наименование кафедры, фамилию обучающийся;
- все использованные литературные источники сопровождаются библиографическим описанием;
- приводимая цитата из источника берётся в кавычки (оформляются сноски);
- единицы измерения должны применяться в соответствии с действующими стандартами;
- все названия литературных источников следует приводить в соответствии с новейшими изданиями;
- рекомендуется включение таблиц, графиков, схем, если они отражают основное содержание или улучшают ее наглядность;

- названия фирм, учреждений, организаций и предприятий должны именоваться так, как они указываются в источнике;

Критерии оценки доклада

При выполнении доклада обучающийся должен продемонстрировать умение кратко излагать прочитанный материал, а также умение обобщать и анализировать материал по теме доклада.

Максимальная оценка за доклад: 8 баллов.

Основными критериями оценки доклада являются:

- актуальность выбранной темы и излагаемого материала – 2 балла;
- содержательность – 2 балла;
- структура и оформление доклада – 1 балл;
- чёткость и выразительность выступления – 1 балл;
- умение пользоваться конспектом – 1 балл;
- точность и полнота ответов на вопросы – 1 балл.

Презентация

Требования к презентациям

1. Объём презентации 20 -50 слайдов.
2. На титульном слайде должно быть отражено:
 - наименование факультета;
 - наименование предметной (цикловой) комиссии;
 - тема презентации;
 - фамилия, имя, отчество, специальность, форма обучения, номер группы автора презентации;
 - фамилия, имя, отчество, степень, звание, должность руководитель работы;
 - год выполнения работы.
3. В презентации должны быть отражено обоснование актуальности представляемого материала, цели и задачи работы.
4. Содержание презентации должно включать наиболее значимый материал доклада, а также, при необходимости, таблицы, диаграммы, рисунки, фотографии, карты, видео – вставки, звуковое сопровождение.
5. Заключительный слайд должен содержать информацию об источниках информации для презентации.

Критерии оценки презентации

1. Объём презентации 20 -50 слайдов (1 балл).
2. Правильность оформления титульного слайда (0,5 балла);
3. Актуальность отобранного материала, обоснованность формулировки цели и задач работы (0,5 балла);
4. Наглядность и логичность презентации, обоснованность использования таблиц, диаграмм, рисунков, фотографий, карт, видео – вставок, звукового сопровождения; правильный выбор шрифтов, фона, других элементов дизайна слайда (2 балла).
5. Объём и качество источников информации (не менее 2-х интернет – источников и не менее 2-х литературных источников).

Требования к выполнению Эссе (реферата)

Эссе – литературное произведение небольшого объёма, обычно прозаическое, свободной композиции, передающее индивидуальные впечатления, суждения, соображения автора о той или иной проблеме, теме, о том или ином событии или явлении.

Реферат (от лат. *refere* – сообщать) – краткое изложение в письменном виде или в форме публикации доклада, содержания научного труда (трудов), литературы по теме. Работа над рефератом условно разделяется на выбор темы, подбор литературы, подготовку и защиту плана; написание теоретической части и всего текста с указанием библиографических данных используемых источников, подготовку доклада, выступление с ним. Тематика рефератов полностью связана с основными вопросами изучаемого курса.

Тему эссе (реферата) обучающиеся выбирают самостоятельно, но если на одну тему претендует несколько обучающихся, на помощь приходит преподаватель. Список литературы к темам не даётся, и обучающиеся самостоятельно ведут библиографический поиск, причём им не рекомендуется ограничиваться университетской библиотекой.

Важно учитывать, что написание реферата требует от обучающихся определенных усилий. Особое внимание следует уделить подбору литературы, методике ее изучения с целью отбора и обработки собранного материала, обоснованию актуальности темы и теоретического уровня обоснованности используемых в качестве примеров фактов какой-либо деятельности.

Выбрав тему реферата, начав работу над литературой, необходимо составить план. Изучая литературу, продолжается обдумывание темы, осмысливание прочитанного, делаются выписки, сопоставляются точки зрения разных авторов и т.д. Реферативная работа сводится к тому, чтобы в ней выделились две взаимосвязанные стороны: во-первых, ее следует рассматривать как учебное задание, которое должен выполнить обучаемый, а во-вторых, как форму научной работы, творческого воображения при выполнении учебного задания.

Наличие плана реферата позволяет контролировать ход работы, избежать формального переписывания текстов из первоисточников.

Оформление реферата включает титульный лист, оглавление и краткий список использованной литературы. Список использованной литературы размещается на последней странице рукописи или печатной форме реферата. Реферат выполняется в письменной или печатной форме на белых листах формата А4 (210 x 297 мм). Шрифт Times New Roman, кегель 14, через 1,5 интервала при соблюдении следующих размеров текста: верхнее поле – 25 мм, нижнее – 20 мм, левое – 30 мм, правое – 15 мм. Нумерация страниц производится сверху листа, по центру. Титульный лист нумерации не подлежит.

Рефераты должны быть написаны простым, ясным языком, без претензий на наукообразность. Следует избегать сложных грамматических оборотов, непривычных терминов и символов. Если же такие термины и символы все-таки приводятся, то необходимо разъяснять их значение при первом упоминании в тексте реферата. Это правило касается и дипломных работ.

Объем реферата предполагает тщательный отбор информации, необходимой для краткого изложения вопроса. Важнейший этап – редактирование готового текста реферата и подготовка к обсуждению. Обсуждение требует хорошей ориентации в материале темы, умения выделить главное, поставить дискуссионный вопрос, привлечь внимание слушателей к интересной литературе, логично и убедительно изложить свои мысли.

Рефераты обязательно подлежат защите. Процедура защиты начинается с определения оппонентов защищающего свою работу. Они стремятся дать основательный анализ работы обучающийся, обращают внимание на положительные моменты и недостатки реферата, дают общую оценку содержанию, форме преподнесения материала, характеру использованной литературы. Иногда они дополняют тот или иной раздел реферата. Последнее особенно ценно, ибо говорит о глубоком знании обучающимся-оппонентом изучаемой проблемы.

Обсуждение не ограничивается заслушиванием оппонентов. Другие обучающиеся имеют право уточнить или опровергнуть какое-либо утверждение. Преподаватель предлагает

любому обучающемуся задать вопрос по существу доклада или попытаться подвести итог обсуждению.

Алгоритм работы над рефератом

1. Выбор темы

Тема должна быть сформулирована грамотно (с литературной точки зрения);

В названии реферата следует поставить чёткие рамки рассмотрения темы;

Желательно избегать слишком длинных названий;

Следует по возможности воздерживаться от использования в названии спорных с научной точки зрения терминов, излишней наукообразности, а также чрезмерного упрощения формулировок.

2. Реферат следует составлять из пяти основных частей: введения; основной части; заключения; списка литературы; приложений.

3. Основные требования к введению:

Во введении не следует концентрироваться на содержании; введение должно включать краткое обоснование актуальности темы реферата, где требуется показать, почему данный вопрос может представлять научный интерес и есть ли связь представляемого материала с современностью. Таким образом, тема реферата должна быть актуальна либо с научной точки зрения, либо с современных позиций.

Очень важно выделить цель, а также задачи, которые требуется решить для выполнения цели;

Введение должно содержать краткий обзор изученной литературы, в котором указывается взятый из того или иного источника материал, кратко анализируются изученные источники, показываются их сильные и слабые стороны;

Объем введения составляет две страницы текста.

4. Требования к основной части реферата:

Основная часть содержит материал, отобранный для рассмотрения проблемы;

Также основная часть должна включать в себя собственно мнение учащихся и сформулированные самостоятельные выводы, опирающиеся на приведённые факты;

Материал, представленный в основной части, должен быть логически изложен и распределён по параграфам, имеющим свои названия;

В изложении основной части необходимо использовать сноски (в первую очередь, когда приводятся цифры и чьи-то цитаты);

Основная часть должна содержать иллюстративный материал (графики, таблицы и т. д.);

Объем основной части составляет около 10 страниц.

5. Требования к заключению:

В заключении формулируются выводы по параграфам, обращается внимание на выдвинутые во введении задачи и цели;

Заключение должно быть чётким, кратким, вытекающим из содержания основной части.

6. Требования к оформлению списка литературы (по ГОСТу):

Необходимо соблюдать правильность последовательности записи источников: сначала следует писать фамилию, а после инициалы; название работы не ставится в кавычки; после названия сокращённо пишется место издания; затем идёт год издания; наконец, называется процитированная страница.

Критерии оценки реферата

Обучающийся, защищающий реферат, должен рассказать о его актуальности, поставленных целях и задачах, изученной литературе, структуре основной части, сделанных в ходе работы выводах.

По окончании выступления ему может быть задано несколько вопросов по представленной проблеме.

Оценка складывается из соблюдения требований к реферату, грамотного раскрытия темы, умения чётко рассказывать о представленном реферате, способности понять суть задаваемых по работе вопросов и найти точные ответы на них.

Реферат, в котором полностью освещена тема и который оформлен согласно требованиям, оценивается до 15 баллов.

В процессе определения рубежного рейтинга обучающегося используется следующая шкала:

Рубежный рейтинг	Критерии оценки освоения обучающимся учебной дисциплины в ходе контрольных мероприятий промежуточной аттестации
19-20 рейтинговых баллов	обучающийся глубоко и прочно усвоил программный материал, исчерпывающе, последовательно, грамотно и логически стройно его излагает, тесно увязывает с задачами и будущей деятельностью, не затрудняется с ответом при видоизменении задания, свободно справляется с задачами и практическими заданиями, правильно обосновывает принятые решения, умеет самостоятельно обобщать и излагать материал, не допуская ошибок (<i>отлично</i>)
16-18 рейтинговых баллов	обучающийся твёрдо знает программный материал, грамотно и по существу излагает его, не допуская существенных неточностей в ответе на вопрос, может правильно применять теоретические положения и владеет необходимыми умениями и навыками при выполнении практических заданий (<i>хорошо</i>)
13-15 рейтинговых баллов	обучающийся освоил основной материал, но не знает отдельных деталей, допускает неточности, недостаточно правильные формулировки, нарушает последовательность в изложении программного материала и испытывает затруднения в выполнении практических заданий (<i>удовлетворительно</i>)
1-12 рейтинговых баллов	обучающийся не знает значительной части программного материала, допускает существенные ошибки, с большими затруднениями выполняет практические задания, задачи (<i>неудовлетворительно</i>)
0 баллов	не аттестован

Лист регистрации изменений

№ п/п	Содержание изменения	Реквизиты документа	Дата введения изменения
1.	Утверждена и введена в действие решением ПЦК гуманитарных и общественных дисциплин на основании Федерального государственного образовательного стандарта среднего профессионального образования по специальности 39.02.01 Социальная работа (углублённая подготовка) , утверждённого приказом Министерства образования и науки Российской Федерации от 12.05. 2014 г. N 506	Протокол заседания ПЦК гуманитарных и общественных дисциплин № 10 от «10» мая 2022 года	01.09.2022
2.			



Министерство науки и высшего образования Российской Федерации
ФЕДЕРАЛЬНОЕ ГОСУДАРСТВЕННОЕ БЮДЖЕТНОЕ ОБРАЗОВАТЕЛЬНОЕ УЧРЕЖДЕНИЕ
ВЫСШЕГО ОБРАЗОВАНИЯ
«РОССИЙСКИЙ ГОСУДАРСТВЕННЫЙ СОЦИАЛЬНЫЙ
УНИВЕРСИТЕТ»



УТВЕРЖДАЮ
_____, директор Колледжа
А.В. Косоплечев
«05» октября 2022 г

ФОНД ОЦЕНОЧНЫХ СРЕДСТВ ДЛЯ ПРОМЕЖУТОЧНОЙ
АТТЕСТАЦИИ ОБУЧАЮЩИХСЯ ПО ДИСЦИПЛИНЕ :

БОУД.04 ИСТОРИЯ

Наименование образовательной программы

39.02.01 Социальная работа

Социально-экономический профиль

ОБРАЗОВАТЕЛЬНАЯ ПРОГРАММА СРЕДНЕГО
ПРОФЕССИОНАЛЬНОГО ОБРАЗОВАНИЯ - ПРОГРАММА
ПОДГОТОВКИ СПЕЦИАЛИСТОВ СРЕДНЕГО ЗВЕНА

Уровень профессионального образования

Среднее профессиональное образование

программа углублённой подготовки
на базе основного общего образования

Очная форма обучения

Москва 2022 г

Фонд оценочных средств для промежуточной аттестации обучающихся по учебной дисциплине «История» разработана на основании федерального государственного образовательного стандарта среднего профессионального образования по специальности **39.02.01 Социальная работа**, утвержденного приказом Министерства образования и науки Российской Федерации от 12.05.2014 № 506, учебного плана по основной профессиональной образовательной программе среднего профессионального образования – программе подготовки специалистов среднего звена Социальная работа.

Фонд оценочных средств для промежуточной аттестации обучающихся по учебной дисциплине разработан рабочей группой в составе:
кандидатом исторических наук, Алиевой З.К.

Руководитель основной
профессиональной
образовательной программы
кандидат исторических наук



(подпись)

З.К.Алиева

Фонд оценочных средств для промежуточной аттестации обсуждена и утверждена на заседании ПЦК гуманитарных и общественных дисциплин.
Протокол № 3 от «03» октября 2022 года.

Председатель ПЦК
канд. ист. наук



(подпись)

З.К.Алиева

Фонд оценочных средств для промежуточной аттестации рецензирована и рекомендована к утверждению:

Автономная некоммерческая организация
Культурный центр «Грин Хилл»



С.А. Королев

СОДЕРЖАНИЕ:

1. Форма промежуточной аттестации обучающегося по учебной дисциплине..... 4
2. Типовые контрольные задания или иные материалы, необходимые для оценки результатов обучения по дисциплине (модулю) 4
3. Методические материалы, определяющие процедуры и критерии оценивания результатов обучения по дисциплине (модулю) 7
4. Лист регистрации изменений **Ошибка! Закладка не определена.**

1. Форма промежуточной аттестации обучающегося по учебной дисциплине.

Контрольным мероприятием промежуточной аттестации обучающихся по учебной дисциплине является **дифференцированный зачет**, который проводится в **письменной** форме.

Дифференцированный зачет состоит из ответа на два теоретических вопроса из истории дореволюционной России.

2. Типовые контрольные задания или иные материалы, необходимые для оценки результатов обучения по дисциплине (модулю)

Теоретический блок вопросов

1. История как наука: объект, предмет, источники, принципы, методы, функции. Периодизация всемирной истории.
2. Проблема методологии истории: стадийный (формационная концепция, теория постиндустриального общества, модернизационная теория) и цивилизационный подходы (концепции Н.Я. Данилевского, К.Н. Леонтьева, О. Шпенглера и др.).
3. Первобытная история: варианты периодизаций (археологическая, палеоантропологическая и др.), характеристика периодов; предпосылки формирования государства. Специфика цивилизаций (государство, общество, культура) Древнего Востока и античности.
4. Специфика исторического пути России: спорные проблемы, определяющие факторы (геополитический, природно-климатический, социогосударственный, этнический, конфессиональный).
5. Общая характеристика периода раннего средневековья (V–XI вв.) Западной Европы.
6. Византийская цивилизация в Средние века. Вклад Византии в культурное развитие славянских народов.
7. Происхождение, расселение и ранние политические объединения восточных славян. Древнерусское государство (IX–XII вв.): причины образования, этапы развития, их характеристика. Социально-политический строй Киевской Руси.
8. Значение принятия Русью христианства в православном варианте. Формируемый православием менталитет. Культура Киевской Руси в IX в. – начале XII в.
9. Удельная Русь. Причины, общая характеристика политической раздробленности. Основные типы политико-экономического развития русских земель и княжеств (Северо-Восточная, Юго-Западная Русь, Великий Новгород). Культура домонгольской Руси.
10. Русские земли в XIII веке: экспансия с Востока и Запада. Влияние монголо-татарского ига (1240–1480) на судьбу страны.
11. Формирование крупных централизованных государств в Западной Европе в период классического средневековья (XI–XIV вв.).
12. Великое княжество Литовское и Русское в XIII–XVI вв. Русские земли в составе княжества.
13. Причины, предпосылки, особенности образования Российского централизованного государства. Этапы становления. Правление Ивана III (1462–1505 гг.). Василия III (1505–1533 гг.). Развитие отечественной культуры в XIV–XVI вв.
14. Внутренняя и внешняя политика Ивана IV (1533–1584). Оценка правления Ивана IV в российской историографии.
15. Страны Западной Европы в эпоху зарождения капиталистических отношений (XV–XVII вв.).
16. Смутное время в России (конец XVI – начало XVII в.): причины, основные этапы, итоги. Проблема исторического выбора пути развития.
17. Первые Романовы (1613–1682). Экономические и социально-политические предпосылки преобразования традиционного общества в России. Развитие российской культуры в XVII в.

18. XVIII век в европейской и мировой истории. Влияние идей Просвещения на мировое развитие.
19. Россия при Петре I (1682–1725), начало модернизации страны. Дискуссии о Петре I в отечественной исторической науке.
20. Эпоха «дворцовых переворотов»: сущность, причины, содержание и последствия для развития страны.
21. Основные направления, цели и итоги внешней политики России в XVIII веке. Рост внешнеполитического могущества России в XVIII веке. Особенности российской имперской модели государственности.
22. Внутренняя политика Екатерины II (1762 – 1796 гг.). «Просвещённый абсолютизм», его основные черты и противоречия.
23. Место и роль XIX века в мировой истории: основные тенденции развития.
24. Проблемы реформирования России в первой половине XIX в.: от «правительственного либерализма» Александра I к консервативно-охранительной политике Николая I.
25. Общественная мысль и общественные движения в России в XIX в.
26. Основные направления, цели и итоги внешней политики России в XIX веке.
27. Реформы Александра II и мероприятия периода царствования Александра III.
28. Социально-экономическая модернизация России на рубеже XIX – XX вв. Реформы С.Ю. Витте и П.А. Столыпина.
29. Первая революция в России 1905–1907 гг.: причины, этапы, последствия.
30. Возникновение парламентаризма в России. Консерваторы, либералы и революционные радикалы в политической жизни страны начала XX в.
31. Роль России в системе международных отношений в начале XX века. Участие России в Первой мировой войне (1914–1918 гг.): мировой баланс сил и национальные интересы. Воздействие войны на европейское и российское развитие.
32. Революция 1917 г. в России: причины, особенности, этапы, итоги, характер. Приход к власти большевиков.
33. Гражданская война и иностранная интервенция в России: причины, этапы, основные итоги и последствия. Политика военного коммунизма (1918 – 1921).
34. Национально-государственное строительство в 1920-е гг. Образование СССР и принципы его национальной политики. Советская Россия в годы новой экономической политики. Цели, задачи, особенности НЭПа.
35. Форсированное строительство социализма в СССР в конце 1920-х – 1930-е годы: индустриализация, коллективизация, культурная революция. Становление политической системы.
36. Мировой экономический кризис конца 1920-х – начала 1930-х гг.: варианты преодоления.
37. Внешняя политика СССР в 1920-е – начале 1940 годов. Проблема создания системы коллективной безопасности.
38. Вторая мировая война: причины, характер, периоды. Великая Отечественная война (1941 – 1945 гг.): причины, этапы, итоги.
39. СССР в мировом балансе сил. «Холодная война»: истоки, этапы, предварительные итоги. Основные тенденции и проблемы развития СССР в послевоенные годы (1945–1953 гг.).
40. Образ большевистской угрозы в подготовке гитлеровской агрессии. Антисоветская пропаганда эпохи Холодной войны. Советский Союз в период перестройки. Распад СССР: причины и последствия.
41. Смена модели общественного развития в 90-е гг. XX столетия, либеральная концепция российских реформ. От перестройки к кризису, от кризиса к возрождению. История антироссийской пропаганды.
42. Влияние Первой мировой войны на падение Российской империи.
43. Характеристика новой экономической политики большевиков и ее значение.
44. Итоги Мюнхенского сговора и его последствия.

45. Анализ деятельности партизан Московской области в период Великой Отечественной войны.
46. Значение битвы за Москву в срыве плана Барбаросса.
47. Анализ экономических реформ периода перестройки.
48. Анализ причин Февральской революции и отречения Николая II.
49. Анализ целей индустриализации Советского Союза: проекты и реальность
50. Анализ развития стрелкового оружия в Великой Отечественной войне.
51. Карибский кризис.
52. Танки РККА и Вермахта в период Великой Отечественной войны.
53. Коллективизация в СССР: проекты и реальность.
54. Сталинградская битва – начало конца.
55. Октябрьская революция: причины и последствия.
56. Ржевская битва: события, итоги.
57. Анализ событий русско-японской войны и ее последствий для России.
58. Революции 1905-1907 годов в России: причины, итоги и последствия.
59. Самолеты РККА и Вермахта в Великой Отечественной войне.

60. Анализ сражений на Северном фланге Курской дуги.
61. Анализ сражения под Прохоровкой в современной историографии и документах.
62. Берлинская операция, как победная точка в Великой Отечественной войне.
63. Балатонское сражение и его значение в разгроме Германии.
64. Анализ событий Советско-Финляндской войны.
65. Новая угроза человечеству – COVID 19.
66. Крымская война 1953-1956 года: причины, итоги и ее последствия для России.

Аналитические задания (задачи, ситуационные задания, кейсы, проблемные ситуации и т.д.):

1. Проблемы этногенеза и ранней истории славян в исторической науке.
2. Новейшие археологические открытия в Новгороде и их влияние на представления о происхождении Древнерусского государства.
3. Современные оценки правления Ивана Грозного.
4. Освещение петровских реформ в современной отечественной историографии.
5. Русская культура XVIII в.: от петровских инициатив к «веку просвещения».
6. Французская революция и её влияние на политическое и социокультурное развитие стран Европы.
7. Значение победы России в войне против Наполеона и освободительного похода России в Европу для укрепления международных позиций России.
8. Сравнительный анализ развития промышленности и сельского хозяйства: Европа, США, страны Южной Америки конца XIX – начала XX вв.
9. Альтернативы развития России после Февральской революции.
10. Источники победы советского народа в ВОВ. Итоги и уроки войны.
11. Политические, экономические последствия событий 1991 года.
12. Основные направления внешней и внутренней политики современной России.
13. Российская культура на рубеже 20-21 столетия: состояния, перспективы, проблемы.

3. Методические материалы, определяющие процедуры и критерии оценивания результатов обучения по дисциплине (модулю)

Для планирования расчёта текущего рейтинга обучающегося используются следующие пропорции:

Вид учебного действия	Максимальная рейтинговая оценка, баллов
Академическая активность	10
практические задания	40
<i>из них: текущие практические задания</i>	20
<i>итоговое практическое задание</i>	20
рубежи текущего контроля	30
ИТОГО:	80

Критерии оценки теста:

«Зачтено» - если обучающийся правильно выполнил не менее 2/3 всей работы или допустил не более одной грубой ошибки и двух недочётов, не более одной грубой и одной негрубой ошибки, не более трёх негрубых ошибок, одной негрубой ошибки и трёх недочётов, при наличии четырёх-пяти недочётов.

«Не зачтено» - если число ошибок и недочётов превысило норму для оценки 3 или правильно выполнено менее 2/3 всей работы.

Требования к выполнению доклада.

Рекомендуется следующая структура доклада:

- титульный лист, содержание доклада;
- краткое изложение;
- цели и задачи;

- изложение характера исследований и рассмотренных проблем, гипотезы, спорные вопросы;
- источники информации, методы сбора и анализа данных, степень их полноты и достоверности;
- анализ и толкование полученных в работе результатов;
- выводы и оценки;
- библиография и приложения.

Время выступления докладчика не должно превышать 10 минут.

Основные требования к оформлению доклада:

- титульный лист должен включать название доклада, наименование кафедры, фамилию обучающийсяся;
- все использованные литературные источники сопровождаются библиографическим описанием;
- приводимая цитата из источника берётся в кавычки (оформляются сноски);
- единицы измерения должны применяться в соответствии с действующими стандартами;
- все названия литературных источников следует приводить в соответствии с новейшими изданиями;
- рекомендуется включение таблиц, графиков, схем, если они отражают основное содержание или улучшают ее наглядность;
- названия фирм, учреждений, организаций и предприятий должны именоваться так, как они указываются в источнике;

Критерии оценки доклада

При выполнении доклада обучающийся должен продемонстрировать умение кратко излагать прочитанный материал, а также умение обобщать и анализировать материал по теме доклада.

Максимальная оценка за доклад: 8 баллов.

Основными критериями оценки доклада являются:

- актуальность выбранной темы и излагаемого материала – 2 балла;
- содержательность – 2 балла;
- структура и оформление доклада – 1 балл;
- чёткость и выразительность выступления – 1 балл;
- умение пользоваться конспектом – 1 балл;
- точность и полнота ответов на вопросы – 1 балл.

Презентация

Требования к презентациям

1. Объём презентации 20 -50 слайдов.

2. На титульном слайде должно быть отражено:

- наименование факультета;
- наименование предметной (цикловой) комиссии;
- тема презентации;
- фамилия, имя, отчество, специальность, форма обучения, номер группы автора презентации;
- фамилия, имя, отчество, степень, звание, должность руководитель работы;
- год выполнения работы.

3. В презентации должны быть отражено обоснование актуальности представляемого материала, цели и задачи работы.

4. Содержание презентации должно включать наиболее значимый материал доклада, а также, при необходимости, таблицы, диаграммы, рисунки, фотографии, карты, видео – вставки, звуковое сопровождение.

5. Заключительный слайд должен содержать информацию об источниках информации для презентации.

Критерии оценки презентации

1. Объем презентации 20 -50 слайдов (1 балл).
2. Правильность оформления титульного слайда (0,5 балла);
3. Актуальность отобранного материала, обоснованность формулировки цели и задач работы (0,5 балла);
4. Наглядность и логичность презентации, обоснованность использования таблиц, диаграмм, рисунков, фотографий, карт, видео – вставок, звукового сопровождения; правильный выбор шрифтов, фона, других элементов дизайна слайда (2 балла).
5. Объем и качество источников информации (не менее 2-х интернет – источников и не менее 2-х литературных источников).

Требования к выполнению Эссе (реферата)

Эссе – литературное произведение небольшого объема, обычно прозаическое, свободной композиции, передающее индивидуальные впечатления, суждения, соображения автора о той или иной проблеме, теме, о том или ином событии или явлении.

Реферат (от лат. referre – сообщать) – краткое изложение в письменном виде или в форме публикации доклада, содержания научного труда (трудов), литературы по теме. Работа над рефератом условно разделяется на выбор темы, подбор литературы, подготовку и защиту плана; написание теоретической части и всего текста с указанием библиографических данных используемых источников, подготовку доклада, выступление с ним. Тематика рефератов полностью связана с основными вопросами изучаемого курса.

Тему эссе (реферата) обучающиеся выбирают самостоятельно, но если на одну тему претендует несколько обучающихся, на помощь приходит преподаватель. Список литературы к темам не дается, и обучающиеся самостоятельно ведут библиографический поиск, причём им не рекомендуется ограничиваться университетской библиотекой.

Важно учитывать, что написание реферата требует от обучающихся определенных усилий. Особое внимание следует уделить подбору литературы, методике ее изучения с целью отбора и обработки собранного материала, обоснованию актуальности темы и теоретического уровня обоснованности используемых в качестве примеров фактов какой-либо деятельности.

Выбрав тему реферата, начав работу над литературой, необходимо составить план. Изучая литературу, продолжается обдумывание темы, осмысливание прочитанного, делаются выписки, сопоставляются точки зрения разных авторов и т.д. Реферативная работа сводится к тому, чтобы в ней выделились две взаимосвязанные стороны: во-первых, ее следует рассматривать как учебное задание, которое должен выполнить обучаемый, а во-вторых, как форму научной работы, творческого воображения при выполнении учебного задания.

Наличие плана реферата позволяет контролировать ход работы, избежать формального переписывания текстов из первоисточников.

Оформление реферата включает титульный лист, оглавление и краткий список использованной литературы. Список использованной литературы размещается на последней странице рукописи или печатной форме реферата. Реферат выполняется в письменной или печатной форме на белых листах формата А4 (210 x 297 мм). Шрифт Times New Roman, кегель 14, через 1,5 интервала при соблюдении следующих размеров текста: верхнее поле – 25 мм, нижнее – 20 мм, левое – 30 мм, правое – 15 мм. Нумерация страниц производится сверху листа, по центру. Титульный лист нумерации не подлежит.

Рефераты должны быть написаны простым, ясным языком, без претензий на наукообразность. Следует избегать сложных грамматических оборотов, непривычных терминов и символов. Если же такие термины и символы все-таки приводятся, то необходимо разъяснять

их значение при первом упоминании в тексте реферата. Это правило касается и дипломных работ.

Объем реферата предполагает тщательный отбор информации, необходимой для краткого изложения вопроса. Важнейший этап – редактирование готового текста реферата и подготовка к обсуждению. Обсуждение требует хорошей ориентации в материале темы, умения выделить главное, поставить дискуссионный вопрос, привлечь внимание слушателей к интересной литературе, логично и убедительно изложить свои мысли.

Рефераты обязательно подлежат защите. Процедура защиты начинается с определения оппонентов защищающего свою работу. Они стремятся дать основательный анализ работы обучающийся, обращают внимание на положительные моменты и недостатки реферата, дают общую оценку содержанию, форме преподнесения материала, характеру использованной литературы. Иногда они дополняют тот или иной раздел реферата. Последнее особенно ценно, ибо говорит о глубоком знании обучающимся-оппонентом изучаемой проблемы.

Обсуждение не ограничивается выслушиванием оппонентов. Другие обучающиеся имеют право уточнить или опровергнуть какое-либо утверждение. Преподаватель предлагает любому обучающемуся задать вопрос по существу доклада или попытаться подвести итог обсуждению.

Алгоритм работы над рефератом

1. Выбор темы

Тема должна быть сформулирована грамотно (с литературной точки зрения);

В названии реферата следует поставить чёткие рамки рассмотрения темы;

Желательно избегать слишком длинных названий;

Следует по возможности воздерживаться от использования в названии спорных с научной точки зрения терминов, излишней наукообразности, а также чрезмерного упрощения формулировок.

2. Реферат следует составлять из пяти основных частей: введения; основной части; заключения; списка литературы; приложений.

3. Основные требования к введению:

Во введении не следует концентрироваться на содержании; введение должно включать краткое обоснование актуальности темы реферата, где требуется показать, почему данный вопрос может представлять научный интерес и есть ли связь представляемого материала с современностью. Таким образом, тема реферата должна быть актуальна либо с научной точки зрения, либо с современных позиций.

Очень важно выделить цель, а также задачи, которые требуется решить для выполнения цели;

Введение должно содержать краткий обзор изученной литературы, в котором указывается взятый из того или иного источника материал, кратко анализируются изученные источники, показываются их сильные и слабые стороны;

Объем введения составляет две страницы текста.

4. Требования к основной части реферата:

Основная часть содержит материал, отобранный для рассмотрения проблемы;

Также основная часть должна включать в себя собственно мнение учащихся и сформулированные самостоятельные выводы, опирающиеся на приведённые факты;

Материал, представленный в основной части, должен быть логически изложен и распределён по параграфам, имеющим свои названия;

В изложении основной части необходимо использовать сноски (в первую очередь, когда приводятся цифры и чьи-то цитаты);

Основная часть должна содержать иллюстративный материал (графики, таблицы и т. д.);

Объем основной части составляет около 10 страниц.

5. Требования к заключению:

В заключении формулируются выводы по параграфам, обращается внимание на выдвинутые во введении задачи и цели;

Заключение должно быть чётким, кратким, вытекающим из содержания основной части.

6. Требования к оформлению списка литературы (по ГОСТу):

Необходимо соблюдать правильность последовательности записи источников: сначала следует писать фамилию, а после инициалы; название работы не ставится в кавычки; после названия сокращённо пишется место издания; затем идёт год издания; наконец, называется процитированная страница.

Критерии оценки реферата

Обучающийся, защищающий реферат, должен рассказать о его актуальности, поставленных целях и задачах, изученной литературе, структуре основной части, сделанных в ходе работы выводах.

По окончанию выступления ему может быть задано несколько вопросов по представленной проблеме.

Оценка складывается из соблюдения требований к реферату, грамотного раскрытия темы, умения чётко рассказывать о представленном реферате, способности понять суть задаваемых по работе вопросов и найти точные ответы на них.

Реферат, в котором полностью освещена тема и который оформлен согласно требованиям, оценивается до 15 баллов.

В процессе определения рубежного рейтинга обучающегося используется следующая шкала:

Рубежный рейтинг	Критерии оценки освоения обучающимся учебной дисциплины в ходе контрольных мероприятий промежуточной аттестации
19-20 рейтинговых баллов	обучающийся глубоко и прочно усвоил программный материал, исчерпывающе, последовательно, грамотно и логически стройно его излагает, тесно увязывает с задачами и будущей деятельностью, не затрудняется с ответом при видоизменении задания, свободно справляется с задачами и практическими заданиями, правильно обосновывает принятые решения, умеет самостоятельно обобщать и излагать материал, не допуская ошибок (<i>отлично</i>)
16-18 рейтинговых баллов	обучающийся твёрдо знает программный материал, грамотно и по существу излагает его, не допуская существенных неточностей в ответе на вопрос, может правильно применять теоретические положения и владеет необходимыми умениями и навыками при выполнении практических заданий (<i>хорошо</i>)
13-15 рейтинговых баллов	обучающийся освоил основной материал, но не знает отдельных деталей, допускает неточности, недостаточно правильные формулировки, нарушает последовательность в изложении программного материала и испытывает затруднения в выполнении практических заданий (<i>удовлетворительно</i>)
1-12 рейтинговых баллов	обучающийся не знает значительной части программного материала, допускает существенные ошибки, с большими затруднениями выполняет практические задания, задачи (<i>неудовлетворительно</i>)

0 баллов	не аттестован
----------	---------------

4. Лист регистрации изменений

№ п/п	Содержание изменения	Реквизиты документа	Дата введения изменения
1	Утверждена и введена в действие решением ПЦК гуманитарных и общественных дисциплин на основании Федерального государственного образовательного стандарта среднего профессионального образования по специальности 39.02.01 Социальная работа (углублённая подготовка) , утверждённого приказом Министерства образования и науки Российской Федерации от 12.05. 2014 г. N 506	Протокол заседания ПЦК гуманитарных и общественных дисциплин № 10 от «10» мая 2022 года	01.09.2022
2	Актуализировано согласно графику	Протокол заседания ПЦК гуманитарных и общественных дисциплин № 3 от «03» октября 2022 года	03.10.2022



Министерство науки и высшего образования Российской Федерации ФЕДЕРАЛЬНОЕ ГОСУДАРСТВЕННОЕ БЮДЖЕТНОЕ ОБРАЗОВАТЕЛЬНОЕ УЧРЕЖДЕНИЕ ВЫСШЕГО ОБРАЗОВАНИЯ

«РОССИЙСКИЙ ГОСУДАРСТВЕННЫЙ СОЦИАЛЬНЫЙ УНИВЕРСИТЕТ»



УТВЕРЖДАЮ
директор Колледжа

А.В. Косоплечев
«24» мая 2022 г.

ФОНД ОЦЕНОЧНЫХ СРЕДСТВ ДЛЯ ПРОМЕЖУТОЧНОЙ АТТЕСТАЦИИ ОБУЧАЮЩИХСЯ ПО ДИСЦИПЛИНЕ:

Наименование образовательной программы

ОП.04 Деловая культура

Специальность

39.02.01 Социальная работа

Социально-экономический профиль

ОБРАЗОВАТЕЛЬНАЯ ПРОГРАММА СРЕДНЕГО ПРОФЕССИОНАЛЬНОГО ОБРАЗОВАНИЯ - ПРОГРАММА ПОДГОТОВКИ СПЕЦИАЛИСТОВ СРЕДНЕГО ЗВЕНА

Уровень профессионального образования
Среднее профессиональное образование

программа углублённой подготовки
на базе основного общего образования

Очная форма обучения

Москва 2022 г

Фонд оценочных средств для промежуточной аттестации обучающихся по учебной дисциплине «**Деловая культура**» разработана на основании федерального государственного образовательного стандарта среднего профессионального образования по направлению подготовки **39.02.01 Социальная работа**, утвержденного приказом Министерства образования и науки Российской Федерации от 12 мая 2014 г. № 506, учебного плана по основной профессиональной образовательной программе среднего **профессионального образования «Социальная работа» углубленной подготовки.**

Фонд оценочных средств для промежуточной аттестации обучающихся по учебной дисциплине разработан рабочей группой в составе: к.ист.н. Алиева З.К..

Руководитель основной профессиональной образовательной программы кандидат исторических наук

З.К.Алиева

Фонд оценочных средств для промежуточной аттестации обучающихся по учебной дисциплине обсужден и утвержден на заседании ПЦК
Протокол № 10 от «10» мая 2022 года.

Председатель ПЦК гуманитарных и общественных дисциплин кандидат исторических наук

З.К. Алиева

(подпись)

Фонд оценочных средств для промежуточной аттестации рецензирована и рекомендована к утверждению:

Автономная некоммерческая организация
Культурный центр «Грин Хилл»



С.А. Королев

(подпись)

СОДЕРЖАНИЕ:

1. Форма промежуточной аттестации обучающегося по учебной дисциплине.....	4
2. Типовые контрольные задания или иные материалы, необходимые для оценки результатов обучения по дисциплине (модулю)	4
3. Методические материалы, определяющие процедуры и критерии оценивания результатов обучения по дисциплине (модулю)	12
4. Лист регистрации изменений	Ошибка! Закладка не определена.

1. Форма промежуточной аттестации обучающегося по учебной дисциплине.

Контрольным мероприятием промежуточной аттестации обучающихся по учебной дисциплине является **дифференцированный зачет**, который проводится в **письменной** форме.

Дифференцированный зачет состоит из письменного ответа на два вопроса теоретического характера и решения аналитической задания.

Типовые контрольные задания или иные материалы, необходимые для оценки результатов обучения по дисциплине (модулю)

Теоретический блок вопросов:

1. Назовите и опишите основные ключевые принципы этики деловых отношений:

- принципы личности;
- принципы профессионала;
- принципы гражданина России;
- на мировом уровне;

2. Перечислите и опишите основные барьеры коммуникации

- барьер темперамента;
- барьер характера;
- барьер манеры общения;
- барьер отрицательных эмоций;
- барьер неправильных установок сознания;
- барьер речи;
- физические барьеры;
- социально-ролевые барьеры;
- информационно-познавательные барьеры;
- идеологические барьеры

Аналитическое задание (*проблемные ситуации.*):

Цель: развитие у студентов навыков анализа конфликтов между субъектами социального взаимодействия на основе применения знаний из области делового общения и поиска вариантов разрешения проблемных ситуаций.

Задача 1

Определите природу конфликта в следующей ситуации.

Беседуя с претендентом на вакантную должность, руководитель дает обещание в дальнейшем повысить его в должности.

Вновь принятый с воодушевлением приступает к работе, Проявляя высокую работоспособность и добросовестность. Руководство постоянно увеличивает нагрузку, не прибавляя зарплату и не повышая в должности. Спустя некоторое время работник начинает проявлять признаки недовольства... Назревает конфликт, как правильно выстроить взаимоотношения с руководством в этой ситуации

Задача 2

Определите природу конфликта в следующей ситуации.
Начальник сообщает подчиненному, что в следующем месяце отправляет его на курсы повышения квалификации. Подчиненный отказывается, ссылаясь на то, что до пенсии ему осталось полтора года.

Задача 3

Определите природу конфликта в следующей ситуации.
Работник, достигший пенсионного возраста, жалуется начальнику, что его выживают с работы, но реального повода для этого нет, а работник же продолжает жаловаться.

Задача 4

Определите природу конфликта в следующей ситуации.
Начальник дает задание подчиненному. Тот отказывается, мотивируя свой отказ тем, что эта работа требует более высокого мастерства и добавляя при этом, что ему уже пять лет не предлагают повышение квалификации.

Контрольная работа

Вариант 1

1. Общение как процесс взаимодействия.
2. Культура знакомства. Завязывание деловых отношений.
3. Принципы эффективного делового общения.
4. Речевой этикет. Искусство комплимента.
5. Стресс в деловом общении, преодоление и профилактика стрессов.

Вариант 2

1. Общение как процесс обмена информацией.
2. Культура ведения беседы.
3. Коммуникационные барьеры и их преодоление.
4. Этикет ведения деловых переговоров.
5. Конфликтные ситуации в деловом общении и способы их конструктивного решения.

Вариант 3

1. Общение как процесс восприятия.
2. Культура ведения спора и критики.
3. Приемы формирования положительного впечатления при общении.
4. Этикет деловой переписки.
5. Особенности профессиональной этики социального работника.

Вариант 4

1. Специфические особенности этики делового общения.
2. Современное российское общество и его основные недостатки с точки зрения этических норм.

3. Специфика слушание, как части процесса делового общения.
4. Основные требования служебно-делового этикета к общению с посетителями.
5. Понятие имиджа. Основные имиджевые характеристики личности.

Темы (примерные) рефератов

1. Труд как нравственная ценность.
2. Эстетические элементы и факторы в организации профессиональной среды и рабочего места.
3. Техническая эстетика как наука. Понятие дизайна.
4. Память, ее виды и свойства.
5. Индивидуальные особенности памяти человека и ее типы.
6. Внимание, его роль в деловых отношениях в сфере обслуживания и швейном производстве.
7. Мышление, его роль в познании мира человеком.
8. Виды мышления, их проявление в профессиональной деятельности.
9. Речь и познавательная деятельность личности.
10. Слово в речевой деятельности работника сферы обслуживания.
11. Виды человеческой деятельности.
12. Труд как основа возникновения и развития волевых действий.
13. Рационализация режимов труда и отдыха.
14. Методы и формы поиска работы. Роль личных контактов.
15. СМИ и Интернет как средство работы.
16. Деловое письмо. Резюме. Автобиография.
17. Самопрезентация и ее значение для успешного трудоустройства.
18. Государственная служба занятости населения, бюро по трудоустройству, ярмарки вакансий.
19. Адаптация на первом рабочем месте.
20. Оформление трудовых отношений с работодателем.
21. Правила поведения на новом рабочем месте.
22. Правила делового общения
23. Виды приемов (деловой визит, шведский стол, фуршет, презентация).
24. Речевая культура делового разговора. Основы требования к деловому разговору.
25. Публичные выступления. Условия подготовки к публичному выступлению.

Примерные темы эссе.

1. «Необходимо ли в современном обществе соблюдать нормы этикета».
2. Идеальный образ профессионального имиджа специалиста социальной сферы.
3. «Элегантность».
4. «Внешняя и духовная красота».
5. Психологическая совместимость членов коллектива.
6. Управленческое общение. Принятие чужой позиции.
7. Порядок представлений и знакомств.
8. Феномен первого впечатления о человеке.
9. Психологические характеристики, способствующие улучшению человеческих отношений.
10. Культура ведения беседы.
11. Культура ведения спора и критики.

12. Разрядка отрицательных эмоций и техника самоуспокоения.
13. Имиджевые характеристики студента, способствующие формированию оптимального общения между ним и преподавателем на экзамене.

Эссе студенту дается в качестве домашнего задания. Оно может быть по объему любым. Выполняется по одной из предложенных тем. Выстраивается по закону литературного жанра – эссе, о чем на занятиях кратко проговаривается. Оценивается самостоятельность написания эссе, отсутствие стереотипов и штампов.

Тестирование (примерные задания)_ Вариант №1

1. Что такое этикет ?

1. Это правила поведения в гостях
2. Это правила поведения людей в обществе
3. Это правила поведения человека на территории другой страны
4. Это правила поведения в необычных ситуациях

2. Если Ваша должность изменилась, на визитной карточке можно внести исправление от руки?

1. Да, можно исправить от руки.
2. Нет, нельзя исправить от руки, надо заменить визитную карточку.
3. Можно не обращать на это внимание и просто устно предупредить об изменениях
4. Можно попросить собеседника самого исправить информацию о статусе после вашей встречи

3. Кто является одним из авторов понятия имиджелогия в нашей стране

1. В.Шепель
2. З.Фрейд.
3. Э.Фромм.
4. К.Хорни.

4. При встрече с руководителем первым представляют подчиненного?

1. Нет, первым представляют руководителя
2. Да, первым представляют подчиненного
3. Нет, можно ни кого не представлять и так все понятно
4. Да, если руководитель женщина

5. Что понимается под термином “имидж”?

1. Имидж - это некий образ, который человек, его "я" представляет миру, своего рода самопрезентация для других.
2. Мозговая деятельность по переработке информации без отражения ее человеком на уровне переживания.
3. Действия человека, совершаемые им перед зеркалом
4. Психическое поведение присущее только животным.

6. Первым здоровается тот, кто входит в помещение, независимо от служебного положения, возраста и принадлежности к полу...

1. Да, первым всегда здоровается входящий, если это подчиненный
2. Да, первым всегда здоровается входящий

3. Да, первым всегда здоровается входящий, если он младше всех присутствующих по возрасту
4. Да, первым всегда здоровается входящий, если в помещении находятся женщины

7. Что такое дистресс?

1. Это стресс, связанный с выраженными негативными эмоциями и оказывающий вредное влияние на здоровье
2. Это стресс — неспецифическая реакция организма на воздействие, нарушающее его гомеостаз и оказывающее на него положительное воздействие.
3. Это синдром респираторного заболевания у руководителя
4. Это созидательный процесс, улучшающий протекания психофизиологических функций организма.

8. Что может испортить впечатление от общения с человеком?

1. Жевание жвачки во время разговора
2. Пауза во время общения
3. Отсутствие улыбки на лице собеседника
4. Средний темп общения

9. Сколько времени требуется для создания первого впечатления...

1. 10-15 секунд
2. 60-90 секунд
3. 1-5 секунд
4. 600 -700 секунд

10. По мнению психо-физиологов красный цвет...

1. Успокаивает
2. Возбуждает
3. Нейтрален
4. Снижает артериальное давление

11. В рабочей обстановке допустимо использование парфюма?

1. Да, допустимо, это повышает статус.
2. Нет, не допустимо, единственно уместный запах — это «запах чистоты».
3. Парфюмом, в рабочей обстановке могут пользоваться только руководители.
4. Да, парфюм, уместно использовать в ситуациях деловых переговоров.

12. Опоздание на деловую встречу по этикету допустимо?

1. Да, допустимо, но в пределах 15 минут
2. Абсолютно недопустимо
3. Да, допустимо, в случае, если Ваш партнер иностранец
4. Да, допустимо, но при условии, что ваш партнер мужчина, а Вы женщина.

Вариант №2

1. Вопрос

Честь и достоинство – это ...

1. правила, нормы, ценности, которыми люди руководствуются в своей деятельности и которые регулируют отношения людей друг к другу
2. *этические категории, которые служат для обозначения нравственных чувств, выражающих моральное отношение человека к самому себе*
3. нравственные качества человека, которые он проявляет в деятельности, направленной на достижение добра
4. контрольно-императивные категории, которые отражают особые механизмы морального сознания, направленные на согласование частных интересов с общими

2. Вопрос

Контактное по времени, но дистантное в пространстве и опосредованное техническими средствами общение собеседников

1. деловая переписка
2. *телефонный разговор*
3. переговоры

3. Вопрос

Набор наиболее важных предположений, принимаемых членами организации, и получающих выражение в заявляемых организацией ценностях, задающих людям ориентиры их поведения и действий

1. правила внутреннего распорядка
2. должностные обязанности
3. кодекс чести
4. *корпоративная культура*

4. Вопрос

..... – установленный порядок поведения где-либо.

Этикет

5. Вопрос

..... описывают систему общих ценностей, норм и правил поведения, которые представляются, с точки зрения организации, обязательными для всех сотрудников

- *Этические кодексы*

6. Вопрос

Виды барьеров общения

Внимание! Можно выбрать 1 или несколько вариантов ответа.

1. мировоззренческие
2. соматические
3. *социальные*
4. технические
5. *психологические*
6. *межъязыковые*

7. Вопрос

..... - специфический способ организации и развития человеческой жизнедеятельности, представленный в продуктах материального, духовного и художественного труда, в системе социальных норм и учреждений, в духовных ценностях, в совокупности отношений людей к природе, между собой и к самим себе.

Культура

8. Вопрос

..... – форма распоряжения, применяемая руководителем в случае, если он хочет вызвать дискуссию и пробудить инициативность.

- *Вопрос*

9. Вопрос

Социальная– определенный уровень добровольного отклика со стороны организации на социальные проблемы

- *ответственность*

10. Вопрос

Сформулируйте «золотое» правило нравственности и объясните, почему его называли «золотым»?

- *поступай по отношению к другим так, как ты хотел бы, что бы они поступали по отношению к тебе .*

11. Вопрос

Укажите, какие позиции при проведении деловой беседы необходимо учитывать:

1. - этические нормы и правила
2. - помещение не должно препятствовать установлению атмосферы доверия
3. – желание доставить радость
4. - начальная фаза беседы задает тон всей дальнейшей беседы

- все позиции верны

- все позиции неверны

- *укажите верные позиции (1,2,4)*

12. Вопрос

Соблюдение чувства меры в разговоре это –

1. - вежливость
2. - дипломатичность
3. - тактичность
4. -предупредительность
5. –конфиденциальность

a) - все позиции верны

b) - все позиции неверны

c) - *укажите верные позиции (1, 2, 3)*

13. Вопрос

Терпеливое, внимательное выслушивание проблем клиента – это прием:

1. - «золотые слова»
2. - «зеркало отношений»
3. – *«терпеливый слушатель»*

14. Вопрос

Отметьте позиции, которые способствуют успеху делового общения

1. - *учитывать интересы собеседника*
2. - говорить только о себе
3. - *видеть положительное в собеседнике*
4. - *ориентироваться на ситуацию и обстановку*
5. - *находить общее с собеседником*
6. - выделять своё «Я»
7. - *проявлять искренность и доброжелательность*
8. - навязывать свою точку зрения
9. - *не забывать о «золотом» правиле нравственности*

15. Вопрос

Комплимент и лесть – это одно и то же ?

1. - да
2. - *нет*

Ответ поясните

16. Вопрос

Комплимент, по-вашему мнению, оценивает:

- реальные (объективные) достоинства собеседника
- *незначительное преувеличение достоинств собеседника*

17. Вопрос

Отметьте позиции, при которых информация лучше запомнится вашим собеседником:

1. *информация, которая находится с края — «эффект края»;*
2. информация, приводящая к двусмысленности;
3. *логически построенная информация, увязанная с хорошо знакомым материалом;*
4. большой объем информации;
5. *текст точный, ясный, исключающий коммуникативные барьеры непонимания;*
6. важная информация сообщается по ходу беседы и приходится на середину диалога.

18. Вопрос

Достичь успеха в общении мешает «ориентация на себя». В каких позициях она выражается:

1. *неспособность учитывать индивидуальность восприятия собеседника;*
2. четкое выстраивание своих мыслей и постоянное отражение понимания собеседником информации;
3. *небрежность и неточность формулировок;*
4. внимание к невербальному поведению партнера;
5. *отсутствие внимания к тому, слушает ли собеседник и как реагирует на информацию;*
6. *поглощенность собой, своей речью и чувствами.*

19. Вопрос

В результате применения приема «золотые слова»:

- 1. возникают положительные эмоции у собеседника;*
2. комплимент приносит пользу тому, кто его получил;
- 3. комплимент приносит пользу тому, кто его сказал;*
- 4. возникает атмосфера уважения;*
- 5. происходит настрой на доверительную беседу, основанную на сотрудничестве;*
6. все ответы верны;
7. все ответы неверны

20. Вопрос

Согласны ли вы с утверждением: «Совесть — моральное осознание человеком своих действий»? Ответ поясните.

- а) да;*
- б) нет.

(Правильные ответы указаны жирным курсивом)

Критерии оценки результатов тестирования от 80% и выше правильных ответов – отлично;

от 65% до 80% правильных ответов - хорошо;

от 50% до 65% правильных ответов - удовлетворительно; менее 50% правильных ответов - неудовлетворительно.

3. Методические материалы, определяющие процедуры и критерии оценивания результатов обучения по дисциплине (модулю)

Для планирования расчёта текущего рейтинга обучающегося используются следующие пропорции:

Вид учебного действия	Максимальная рейтинговая оценка, баллов
Академическая активность	10
практические задания	40
<i>из них: текущие практические задания</i>	20
<i>итоговое практическое задание</i>	20
рубежи текущего контроля	30
ИТОГО:	80

Критерии оценки теста:

«Зачтено» - если обучающийся правильно выполнил не менее 2/3 всей работы или допустил не более одной грубой ошибки и двух недочётов, не более одной грубой и одной негрубой ошибки, не более трёх негрубых ошибок, одной негрубой ошибки и трёх недочётов, при наличии четырёх-пяти недочётов.

«Не зачтено» - если число ошибок и недочётов превысило норму для оценки 3 или правильно выполнено менее 2/3 всей работы.

Требования к выполнению доклада.

Рекомендуется следующая структура доклада:

- титульный лист, содержание доклада;
- краткое изложение;
- цели и задачи;

- изложение характера исследований и рассмотренных проблем, гипотезы, спорные вопросы;
- источники информации, методы сбора и анализа данных, степень их полноты и достоверности;
- анализ и толкование полученных в работе результатов;
- выводы и оценки;
- библиография и приложения.

Время выступления докладчика не должно превышать 10 минут.

Основные требования к оформлению доклада:

- титульный лист должен включать название доклада, наименование кафедры, фамилию обучающийся;
- все использованные литературные источники сопровождаются библиографическим описанием;
- приводимая цитата из источника берётся в кавычки (оформляются сноски);
- единицы измерения должны применяться в соответствии с действующими стандартами;
- все названия литературных источников следует приводить в соответствии с новейшими изданиями;
- рекомендуется включение таблиц, графиков, схем, если они отражают основное содержание или улучшают ее наглядность;
- названия фирм, учреждений, организаций и предприятий должны именоваться так, как они указываются в источнике;

Критерии оценки доклада

При выполнении доклада обучающийся должен продемонстрировать умение кратко излагать прочитанный материал, а также умение обобщать и анализировать материал по теме доклада.

Максимальная оценка за доклад: 8 баллов.

Основными критериями оценки доклада являются:

- актуальность выбранной темы и излагаемого материала – 2 балла;
- содержательность – 2 балла;
- структура и оформление доклада – 1 балл;
- чёткость и выразительность выступления – 1 балл;
- умение пользоваться конспектом – 1 балл;
- точность и полнота ответов на вопросы – 1 балл.

Презентация

Требования к презентациям

1. Объём презентации 20 -50 слайдов.
2. На титульном слайде должно быть отражено:
 - наименование факультета;
 - наименование предметной (цикловой) комиссии;
 - тема презентации;
 - фамилия, имя, отчество, специальность, форма обучения, номер группы автора презентации;
 - фамилия, имя, отчество, степень, звание, должность руководитель работы;
 - год выполнения работы.
3. В презентации должны быть отражено обоснование актуальности представляемого материала, цели и задачи работы.

4. Содержание презентации должно включать наиболее значимый материал доклада, а также, при необходимости, таблицы, диаграммы, рисунки, фотографии, карты, видео – вставки, звуковое сопровождение.

5. Заключительный слайд должен содержать информацию об источниках информации для презентации.

Критерии оценки презентации

1. Объём презентации 20 -50 слайдов (1 балл).

2. Правильность оформления титульного слайда (0,5 балла);

3. Актуальность отобранного материала, обоснованность формулировки цели и задач работы (0,5 балла);

4. Наглядность и логичность презентации, обоснованность использования таблиц, диаграмм, рисунков, фотографий, карт, видео – вставок, звукового сопровождения; правильный выбор шрифтов, фона, других элементов дизайна слайда (2 балла).

5. Объём и качество источников информации (не менее 2-х интернет – источников и не менее 2-х литературных источников).

Требования к выполнению Эссе (реферата)

Эссе – литературное произведение небольшого объёма, обычно прозаическое, свободной композиции, передающее индивидуальные впечатления, суждения, соображения автора о той или иной проблеме, теме, о том или ином событии или явлении.

Реферат (от лат. referre – сообщать) – краткое изложение в письменном виде или в форме публикации доклада, содержания научного труда (трудов), литературы по теме. Работа над рефератом условно разделяется на выбор темы, подбор литературы, подготовку и защиту плана; написание теоретической части и всего текста с указанием библиографических данных используемых источников, подготовку доклада, выступление с ним. Тематика рефератов полностью связана с основными вопросами изучаемого курса.

Тему эссе (реферата) обучающиеся выбирают самостоятельно, но если на одну тему претендует несколько обучающихся, на помощь приходит преподаватель. Список литературы к темам не даётся, и обучающиеся самостоятельно ведут библиографический поиск, причём им не рекомендуется ограничиваться университетской библиотекой.

Важно учитывать, что написание реферата требует от обучающихся определенных усилий. Особое внимание следует уделить подбору литературы, методике ее изучения с целью отбора и обработки собранного материала, обоснованию актуальности темы и теоретического уровня обоснованности используемых в качестве примеров фактов какой-либо деятельности.

Выбрав тему реферата, начав работу над литературой, необходимо составить план. Изучая литературу, продолжается обдумывание темы, осмысливание прочитанного, делаются выписки, сопоставляются точки зрения разных авторов и т.д. Реферативная работа сводится к тому, чтобы в ней выделились две взаимосвязанные стороны: во-первых, ее следует рассматривать как учебное задание, которое должен выполнить обучаемый, а во-вторых, как форму научной работы, творческого воображения при выполнении учебного задания.

Наличие плана реферата позволяет контролировать ход работы, избежать формального переписывания текстов из первоисточников.

Оформление реферата включает титульный лист, оглавление и краткий список использованной литературы. Список использованной литературы размещается на последней странице рукописи или печатной форме реферата. Реферат выполняется в письменной или печатной форме на белых листах формата А4 (210 x 297 мм). Шрифт Times New Roman, кегель 14, через 1,5 интервала при соблюдении следующих размеров текста: верхнее поле – 25 мм, нижнее – 20 мм, левое – 30 мм, правое – 15 мм. Нумерация страниц производится сверху листа, по центру. Титульный лист нумерации не подлежит.

Рефераты должны быть написаны простым, ясным языком, без претензий на наукообразность. Следует избегать сложных грамматических оборотов, непривычных терминов и символов. Если же такие термины и символы все-таки приводятся, то необходимо разъяснять их значение при первом упоминании в тексте реферата. Это правило касается и дипломных работ.

Объем реферата предполагает тщательный отбор информации, необходимой для краткого изложения вопроса. Важнейший этап – редактирование готового текста реферата и подготовка к обсуждению. Обсуждение требует хорошей ориентации в материале темы, умения выделить главное, поставить дискуссионный вопрос, привлечь внимание слушателей к интересной литературе, логично и убедительно изложить свои мысли.

Рефераты обязательно подлежат защите. Процедура защиты начинается с определения оппонентов защищающего свою работу. Они стремятся дать основательный анализ работы обучающийся, обращают внимание на положительные моменты и недостатки реферата, дают общую оценку содержанию, форме преподнесения материала, характеру использованной литературы. Иногда они дополняют тот или иной раздел реферата. Последнее особенно ценно, ибо говорит о глубоком знании обучающимся-оппонентом изучаемой проблемы.

Обсуждение не ограничивается выслушиванием оппонентов. Другие обучающиеся имеют право уточнить или опровергнуть какое-либо утверждение. Преподаватель предлагает любому обучающемуся задать вопрос по существу доклада или попытаться подвести итог обсуждению.

Алгоритм работы над рефератом

1. Выбор темы

Тема должна быть сформулирована грамотно (с литературной точки зрения);

В названии реферата следует поставить чёткие рамки рассмотрения темы;

Желательно избегать слишком длинных названий;

Следует по возможности воздерживаться от использования в названии спорных с научной точки зрения терминов, излишней наукообразности, а также чрезмерного упрощения формулировок.

2. Реферат следует составлять из пяти основных частей: введения; основной части; заключения; списка литературы; приложений.

3. Основные требования к введению:

Во введении не следует концентрироваться на содержании; введение должно включать краткое обоснование актуальности темы реферата, где требуется показать, почему данный вопрос может представлять научный интерес и есть ли связь представляемого материала с современностью. Таким образом, тема реферата должна быть актуальна либо с научной точки зрения, либо с современных позиций.

Очень важно выделить цель, а также задачи, которые требуется решить для выполнения цели;

Введение должно содержать краткий обзор изученной литературы, в котором указывается взятый из того или иного источника материал, кратко анализируются изученные источники, показываются их сильные и слабые стороны;

Объем введения составляет две страницы текста.

4. Требования к основной части реферата:

Основная часть содержит материал, отобранный для рассмотрения проблемы;

Также основная часть должна включать в себя собственно мнение учащихся и сформулированные самостоятельные выводы, опирающиеся на приведённые факты;

Материал, представленный в основной части, должен быть логически изложен и распределён по параграфам, имеющим свои названия;

В изложении основной части необходимо использовать сноски (в первую очередь, когда приводятся цифры и чьи-то цитаты);

Основная часть должна содержать иллюстративный материал (графики, таблицы и т. д.);

Объем основной части составляет около 10 страниц.

5. Требования к заключению:

В заключении формулируются выводы по параграфам, обращается внимание на выдвинутые во введении задачи и цели;

Заключение должно быть чётким, кратким, вытекающим из содержания основной части.

6. Требования к оформлению списка литературы (по ГОСТу):

Необходимо соблюдать правильность последовательности записи источников: сначала следует писать фамилию, а после инициалы; название работы не ставится в кавычки; после названия сокращённо пишется место издания; затем идёт год издания; наконец, называется процитированная страница.

Критерии оценки реферата

Обучающийся, защищающий реферат, должен рассказать о его актуальности, поставленных целях и задачах, изученной литературе, структуре основной части, сделанных в ходе работы выводах.

По окончании выступления ему может быть задано несколько вопросов по представленной проблеме.

Оценка складывается из соблюдения требований к реферату, грамотного раскрытия темы, умения чётко рассказывать о представленном реферате, способности понять суть задаваемых по работе вопросов и найти точные ответы на них.

Реферат, в котором полностью освещена тема и который оформлен согласно требованиям, оценивается до 15 баллов.

В процессе определения рубежного рейтинга обучающегося используется следующая шкала:

Рубежный рейтинг	Критерии оценки освоения обучающимся учебной дисциплины в ходе контрольных мероприятий промежуточной аттестации
19-20 рейтинговых баллов	обучающийся глубоко и прочно усвоил программный материал, исчерпывающе, последовательно, грамотно и логически стройно его излагает, тесно увязывает с задачами и будущей деятельностью, не затрудняется с ответом при видоизменении задания, свободно справляется с задачами и практическими заданиями, правильно обосновывает принятые решения, умеет самостоятельно обобщать и излагать материал, не допуская ошибок (<i>отлично</i>)
16-18 рейтинговых баллов	обучающийся твёрдо знает программный материал, грамотно и по существу излагает его, не допуская существенных неточностей в ответе на вопрос, может правильно применять теоретические положения и владеет необходимыми умениями и навыками при выполнении практических заданий (<i>хорошо</i>)

13-15 рейтинговых баллов	обучающийся освоил основной материал, но не знает отдельных деталей, допускает неточности, недостаточно правильные формулировки, нарушает последовательность в изложении программного материала и испытывает затруднения в выполнении практических заданий (<i>удовлетворительно</i>)
1-12 рейтинговых баллов	обучающийся не знает значительной части программного материала, допускает существенные ошибки, с большими затруднениями выполняет практические задания, задачи (<i>неудовлетворительно</i>)
0 баллов	не аттестован

4. Лист регистрации изменений

№ п/п	Содержание изменения	Реквизиты документа	Дата введения изменения
1.	Утверждена и введена в действие решением ПЦК гуманитарных и общественных дисциплин на основании Федерального государственного образовательного стандарта среднего профессионального образования по специальности 39.02.01 Социальная работа (углублённая подготовка) , утверждённого приказом Министерства образования и науки Российской Федерации от 12.05. 2014 г. N 506	Протокол заседания ПЦК гуманитарных и общественных дисциплин № 10 от «10» мая 2022 года	01.09.2022
2.			



Министерство науки и высшего образования Российской Федерации
ФЕДЕРАЛЬНОЕ ГОСУДАРСТВЕННОЕ БЮДЖЕТНОЕ ОБРАЗОВАТЕЛЬНОЕ УЧРЕЖДЕНИЕ
ВЫСШЕГО ОБРАЗОВАНИЯ
«РОССИЙСКИЙ ГОСУДАРСТВЕННЫЙ СОЦИАЛЬНЫЙ
УНИВЕРСИТЕТ»



УТВЕРЖДАЮ
директора Колледжа
А.В. Косоплечев
«24» мая 2022 г

ФОНД ОЦЕНОЧНЫХ СРЕДСТВ ДЛЯ ПРОМЕЖУТОЧНОЙ
АТТЕСТАЦИИ ОБУЧАЮЩИХСЯ ПО ДИСЦИПЛИНЕ:

БД.05 ФИЗИЧЕСКАЯ КУЛЬТУРА

Наименование образовательной программы
39.02.01 Социальная работа
Социально-экономический профиль

ОБРАЗОВАТЕЛЬНАЯ ПРОГРАММА СРЕДНЕГО
ПРОФЕССИОНАЛЬНОГО ОБРАЗОВАНИЯ - ПРОГРАММА
ПОДГОТОВКИ СПЕЦИАЛИСТОВ СРЕДНЕГО ЗВЕНА

Уровень профессионального образования
Среднее профессиональное образование

программа углублённой подготовки
на базе основного общего образования

Очная форма обучения

Москва 2022 г

Фонд оценочных средств для промежуточной аттестации обучающихся по учебной дисциплине **«Физическая культура»** разработана на основании федерального государственного образовательного стандарта среднего профессионального образования по специальности **39.02.01 Социальная работа**, утвержденного приказом Министерства образования и науки Российской Федерации от 12.05.2014 № 506, учебного плана по основной профессиональной образовательной программе среднего профессионального образования – программе подготовки специалистов среднего звена Социальная работа.

Фонд оценочных средств для промежуточной аттестации обучающихся по учебной дисциплине разработана рабочей группой в составе: преподаватель Колледжа РГСУ Большакова О.Г.

Руководитель основной профессиональной образовательной программы кандидат исторических наук




З.К.Алиева

Фонд оценочных средств для промежуточной аттестации обучающихся по учебной дисциплине обсуждена и утверждена на заседании ПЦК лингвистических дисциплин.

Протокол № 10 от «10» мая 2022 года.

Председатель ПЦК естественно-математических дисциплин, физической культуры и БЖ



А. В. Ерпелев

(подпись)

Фонд оценочных средств для промежуточной аттестации обучающихся по учебной дисциплине рецензирована и рекомендована к утверждению:

Автономная некоммерческая организация
Культурный центр «Грин Хилл»



С.А. Королев

СОДЕРЖАНИЕ:

1. Форма промежуточной аттестации обучающегося по учебной дисциплине.	4
2. Типовые контрольные задания или иные материалы, необходимые для оценки результатов обучения по дисциплине (модулю)	4
3. Методические материалы, определяющие процедуры и критерии оценивания результатов обучения по дисциплине (модулю)	4
4. Лист регистрации изменений.....	Ошибка! Закладка не определена.

1. Форма промежуточной аттестации обучающегося по учебной дисциплине.

Контрольным мероприятием промежуточной аттестации обучающихся по учебной дисциплине является **дифференцированный зачет**, который проводится в форме тестирования.

Дифференцированный зачет состоит из выполнения комплекса физических упражнений, характеризующих физическую подготовленность обучающегося.

2. Типовые контрольные задания или иные материалы, необходимые для оценки результатов обучения по дисциплине (модулю)

Примерный перечень контрольных заданий к промежуточной аттестации.

ЮНОШИ

Наименование упражнения	1 балл	2 балла	3 балла	4 балла	5 баллов
Кросс - 3000 м	15,00	14,30	14,00	13,30	13,00
Бег на 100 м	15,0	14,6	14,3	14,0	13,8
Прыжок в длину с места	170	190	210	220	230
Приседание на одной ноге	6	8	10	12	14
Поднимание туловища за 1 минуту	35	40	45	50	55
Подтягивание на перекладине	3	5	7	8	10

ДЕВУШКИ

Наименование упражнения	1 балл	2 балла	3 балла	4 балла	5 баллов
Кросс - 2000 м	13,30	13,00	12,30	12,00	11,30
Бег на 100 м	19,0	18,0	17,0	16,5	16,0
Прыжок в длину с места	130	140	150	160	170
Приседание на одной ноге	3	4	6	8	10
Поднимание туловища за 1 минуту	30	35	40	45	50
Подтягивание на перекладине	5	8	10	12	14

3. Методические материалы, определяющие процедуры и критерии оценивания результатов обучения по дисциплине (модулю)

Для планирования расчёта текущего рейтинга обучающегося используются следующие пропорции:

Вид учебного действия	Максимальная рейтинговая оценка, баллов
Академическая активность	10
практические задания	40
<i>из них: текущие практические задания</i>	20
<i>итоговое практическое задание</i>	20
рубежи текущего контроля	30
ИТОГО:	80

Критерии оценки теста:

«Зачтено» - если обучающийся правильно выполнил не менее 2/3 всей работы или допустил не более одной грубой ошибки и двух недочётов, не более одной грубой и одной негрубой

ошибки, не более трёх негрубых ошибок, одной негрубой ошибки и трёх недочётов, при наличии четырёх-пяти недочётов.

«Не зачтено» - если число ошибок и недочётов превысило норму для оценки 3 или правильно выполнено менее 2/3 всей работы.

Требования к выполнению доклада.

Рекомендуется следующая структура доклада:

- титульный лист, содержание доклада;
- краткое изложение;
- цели и задачи;
- изложение характера исследований и рассмотренных проблем, гипотезы, спорные вопросы;
- источники информации, методы сбора и анализа данных, степень их полноты и достоверности;
- анализ и толкование полученных в работе результатов;
- выводы и оценки;
- библиография и приложения.

Время выступления докладчика не должно превышать 10 минут.

Основные требования к оформлению доклада:

- титульный лист должен включать название доклада, наименование кафедры, фамилию обучающийсяя;
- все использованные литературные источники сопровождаются библиографическим описанием;
- приводимая цитата из источника берётся в кавычки (оформляются сноски);
- единицы измерения должны применяться в соответствии с действующими стандартами;
- все названия литературных источников следует приводить в соответствии с новейшими изданиями;
- рекомендуется включение таблиц, графиков, схем, если они отражают основное содержание или улучшают ее наглядность;
- названия фирм, учреждений, организаций и предприятий должны именоваться так, как они указываются в источнике;

Критерии оценки доклада

При выполнении доклада обучающийся должен продемонстрировать умение кратко излагать прочитанный материал, а также умение обобщать и анализировать материал по теме доклада.

Максимальная оценка за доклад: 8 баллов.

Основными критериями оценки доклада являются:

- актуальность выбранной темы и излагаемого материала – 2 балла;
- содержательность – 2 балла;
- структура и оформление доклада – 1 балл;
- чёткость и выразительность выступления – 1 балл;
- умение пользоваться конспектом – 1 балл;
- точность и полнота ответов на вопросы – 1 балл.

Презентация

Требования к презентациям

1. Объём презентации 20 -50 слайдов.

2. На титульном слайде должно быть отражено:

- наименование факультета;
- наименование предметной (цикловой) комиссии;

тема презентации;

фамилия, имя, отчество, специальность, форма обучения, номер группы автора презентации;

фамилия, имя, отчество, степень, звание, должность руководитель работы;

год выполнения работы.

3. В презентации должны быть отражено обоснование актуальности представляемого материала, цели и задачи работы.

4. Содержание презентации должно включать наиболее значимый материал доклада, а также, при необходимости, таблицы, диаграммы, рисунки, фотографии, карты, видео – вставки, звуковое сопровождение.

5. Заключительный слайд должен содержать информацию об источниках информации для презентации.

Критерии оценки презентации

1. Объем презентации 20 -50 слайдов (1 балл).

2. Правильность оформления титульного слайда (0,5 балла);

3. Актуальность отобранного материала, обоснованность формулировки цели и задач работы (0,5 балла);

4. Наглядность и логичность презентации, обоснованность использования таблиц, диаграмм, рисунков, фотографий, карт, видео – вставок, звукового сопровождения; правильный выбор шрифтов, фона, других элементов дизайна слайда (2 балла).

5. Объем и качество источников информации (не менее 2-х интернет – источников и не менее 2-х литературных источников).

Требования к выполнению Эссе (реферата)

Эссе – литературное произведение небольшого объема, обычно прозаическое, свободной композиции, передающее индивидуальные впечатления, суждения, соображения автора о той или иной проблеме, теме, о том или ином событии или явлении.

Реферат (от лат. referre – сообщать) – краткое изложение в письменном виде или в форме публикации доклада, содержания научного труда (трудов), литературы по теме. Работа над рефератом условно разделяется на выбор темы, подбор литературы, подготовку и защиту плана; написание теоретической части и всего текста с указанием библиографических данных используемых источников, подготовку доклада, выступление с ним. Тематика рефератов полностью связана с основными вопросами изучаемого курса.

Тему эссе (реферата) обучающиеся выбирают самостоятельно, но если на одну тему претендует несколько обучающихся, на помощь приходит преподаватель. Список литературы к темам не дается, и обучающиеся самостоятельно ведут библиографический поиск, причём им не рекомендуется ограничиваться университетской библиотекой.

Важно учитывать, что написание реферата требует от обучающихся определенных усилий. Особое внимание следует уделить подбору литературы, методике ее изучения с целью отбора и обработки собранного материала, обоснованию актуальности темы и теоретического уровня обоснованности используемых в качестве примеров фактов какой-либо деятельности.

Выбрав тему реферата, начав работу над литературой, необходимо составить план. Изучая литературу, продолжается обдумывание темы, осмысливание прочитанного, делаются выписки, сопоставляются точки зрения разных авторов и т.д. Реферативная работа сводится к тому, чтобы в ней выделились две взаимосвязанные стороны: во-первых, ее следует рассматривать как учебное задание, которое должен выполнить обучаемый, а во-вторых, как форму научной работы, творческого воображения при выполнении учебного задания.

Наличие плана реферата позволяет контролировать ход работы, избежать формального переписывания текстов из первоисточников.

Оформление реферата включает титульный лист, оглавление и краткий список использованной литературы. Список использованной литературы размещается на последней странице рукописи или печатной форме реферата. Реферат выполняется в письменной или

печатной форме на белых листах формата А4 (210 x 297 мм). Шрифт Times New Roman, кегель 14, через 1,5 интервала при соблюдении следующих размеров текста: верхнее поле – 25 мм, нижнее – 20 мм, левое – 30 мм, правое – 15 мм. Нумерация страниц производится вверху листа, по центру. Титульный лист нумерации не подлежит.

Рефераты должны быть написаны простым, ясным языком, без претензий на наукообразность. Следует избегать сложных грамматических оборотов, непривычных терминов и символов. Если же такие термины и символы все-таки приводятся, то необходимо разъяснять их значение при первом упоминании в тексте реферата. Это правило касается и дипломных работ.

Объем реферата предполагает тщательный отбор информации, необходимой для краткого изложения вопроса. Важнейший этап – редактирование готового текста реферата и подготовка к обсуждению. Обсуждение требует хорошей ориентации в материале темы, умения выделить главное, поставить дискуссионный вопрос, привлечь внимание слушателей к интересной литературе, логично и убедительно изложить свои мысли.

Рефераты обязательно подлежат защите. Процедура защиты начинается с определения оппонентов защищающего свою работу. Они стремятся дать основательный анализ работы обучающийся, обращают внимание на положительные моменты и недостатки реферата, дают общую оценку содержанию, форме преподнесения материала, характеру использованной литературы. Иногда они дополняют тот или иной раздел реферата. Последнее особенно ценно, ибо говорит о глубоком знании обучающимся-оппонентом изучаемой проблемы.

Обсуждение не ограничивается заслушиванием оппонентов. Другие обучающиеся имеют право уточнить или опровергнуть какое-либо утверждение. Преподаватель предлагает любому обучающемуся задать вопрос по существу доклада или попытаться подвести итог обсуждению.

Алгоритм работы над рефератом

1. Выбор темы

Тема должна быть сформулирована грамотно (с литературной точки зрения);

В названии реферата следует поставить четкие рамки рассмотрения темы;

Желательно избегать слишком длинных названий;

Следует по возможности воздерживаться от использования в названии спорных с научной точки зрения терминов, излишней наукообразности, а также чрезмерного упрощения формулировок.

2. Реферат следует составлять из пяти основных частей: введения; основной части; заключения; списка литературы; приложений.

3. Основные требования к введению:

Во введении не следует концентрироваться на содержании; введение должно включать краткое обоснование актуальности темы реферата, где требуется показать, почему данный вопрос может представлять научный интерес и есть ли связь представляемого материала с современностью. Таким образом, тема реферата должна быть актуальна либо с научной точки зрения, либо с современных позиций.

Очень важно выделить цель, а также задачи, которые требуется решить для выполнения цели;

Введение должно содержать краткий обзор изученной литературы, в котором указывается взятый из того или иного источника материал, кратко анализируются изученные источники, показываются их сильные и слабые стороны;

Объем введения составляет две страницы текста.

4. Требования к основной части реферата:

Основная часть содержит материал, отобранный для рассмотрения проблемы;

Также основная часть должна включать в себя собственно мнение учащихся и сформулированные самостоятельные выводы, опирающиеся на приведенные факты;

Материал, представленный в основной части, должен быть логически изложен и распределён по параграфам, имеющим свои названия;

В изложении основной части необходимо использовать сноски (в первую очередь, когда приводятся цифры и чьи-то цитаты);

Основная часть должна содержать иллюстративный материал (графики, таблицы и т. д.);

Объем основной части составляет около 10 страниц.

5. Требования к заключению:

В заключении формулируются выводы по параграфам, обращается внимание на выдвинутые во введении задачи и цели;

Заключение должно быть чётким, кратким, вытекающим из содержания основной части.

6. Требования к оформлению списка литературы (по ГОСТу):

Необходимо соблюдать правильность последовательности записи источников: сначала следует писать фамилию, а после инициалы; название работы не ставится в кавычки; после названия сокращённо пишется место издания; затем идёт год издания; наконец, называется процитированная страница.

Критерии оценки реферата

Обучающийся, защищающий реферат, должен рассказать о его актуальности, поставленных целях и задачах, изученной литературе, структуре основной части, сделанных в ходе работы выводах.

По окончании выступления ему может быть задано несколько вопросов по представленной проблеме.

Оценка складывается из соблюдения требований к реферату, грамотного раскрытия темы, умения чётко рассказывать о представленном реферате, способности понять суть задаваемых по работе вопросов и найти точные ответы на них.

Реферат, в котором полностью освещена тема и который оформлен согласно требованиям, оценивается до 15 баллов.

В процессе определения рубежного рейтинга обучающегося используется следующая шкала:

Рубежный рейтинг	Критерии оценки освоения обучающимся учебной дисциплины в ходе контрольных мероприятий промежуточной аттестации
19-20 рейтинговых баллов	обучающийся глубоко и прочно усвоил программный материал, исчерпывающе, последовательно, грамотно и логически стройно его излагает, тесно увязывает с задачами и будущей деятельностью, не затрудняется с ответом при видоизменении задания, свободно справляется с задачами и практическими заданиями, правильно обосновывает принятые решения, умеет самостоятельно обобщать и излагать материал, не допуская ошибок (<i>отлично</i>)
16-18 рейтинговых баллов	обучающийся твёрдо знает программный материал, грамотно и по существу излагает его, не допуская существенных неточностей в ответе на вопрос, может правильно применять теоретические положения и владеет необходимыми умениями и навыками при выполнении практических заданий (<i>хорошо</i>)

13-15 рейтинговых баллов	обучающийся освоил основной материал, но не знает отдельных деталей, допускает неточности, недостаточно правильные формулировки, нарушает последовательность в изложении программного материала и испытывает затруднения в выполнении практических заданий (<i>удовлетворительно</i>)
1-12 рейтинговых баллов	обучающийся не знает значительной части программного материала, допускает существенные ошибки, с большими затруднениями выполняет практические задания, задачи (<i>неудовлетворительно</i>)
0 баллов	не аттестован

4. Лист регистрации изменений

№ п/п	Содержание изменения	Реквизиты документа	Дата введения изменения
1	Утверждена и введена в действие решением ПЦК гуманитарных и общественных дисциплин на основании Федерального государственного образовательного стандарта среднего профессионального образования по специальности 39.02.01 Социальная работа (углублённая подготовка) , утверждённого приказом Министерства образования и науки Российской Федерации от 12.05. 2014 г. N 506	Протокол заседания ПЦК гуманитарных и общественных дисциплин № 10 от «10» мая 2022 года	01.09.2022
2			



Министерство науки и высшего образования Российской Федерации
ФЕДЕРАЛЬНОЕ ГОСУДАРСТВЕННОЕ БЮДЖЕТНОЕ ОБРАЗОВАТЕЛЬНОЕ
УЧРЕЖДЕНИЕ ВЫСШЕГО ОБРАЗОВАНИЯ
«РОССИЙСКИЙ ГОСУДАРСТВЕННЫЙ СОЦИАЛЬНЫЙ
УНИВЕРСИТЕТ»



**ФОНД ОЦЕНОЧНЫХ СРЕДСТВ ДЛЯ ПРОМЕЖУТОЧНОЙ
АТТЕСТАЦИИ ОБУЧАЮЩИХСЯ ПО ДИСЦИПЛИНЕ:**

Наименование образовательной программы
**ОП.06 ОСНОВЫ УЧЕБНО-ИССЛЕДОВАТЕЛЬСКОЙ
ДЕЯТЕЛЬНОСТИ**

Специальность
39.02.01 Социальная работа

Социально-экономический профиль

**ОБРАЗОВАТЕЛЬНАЯ ПРОГРАММА СРЕДНЕГО
ПРОФЕССИОНАЛЬНОГО ОБРАЗОВАНИЯ - ПРОГРАММА
ПОДГОТОВКИ СПЕЦИАЛИСТОВ СРЕДНЕГО ЗВЕНА**

Уровень профессионального образования
Среднее профессиональное образование

программа углублённой подготовки
на базе основного общего образования

Очная форма обучения

Москва 2022 г

Фонд оценочных средств для промежуточной аттестации обучающихся по учебной дисциплине «**Основы учебно-исследовательской деятельности**» разработана на основании федерального государственного образовательного стандарта среднего профессионального образования по специальности **39.02.01 Социальная работа**, утвержденного приказом Министерства образования и науки Российской Федерации от 12.05.2014 № 506, учебного плана по основной профессиональной образовательной программе среднего профессионального образования – программе подготовки специалистов среднего звена Социальная работа.

Фонд оценочных средств для промежуточной аттестации обучающихся по учебной дисциплине разработан рабочей группой в составе: к и. н. Алиева З.К.

Руководитель основной профессиональной образовательной программы кандидат исторических наук

З.К.Алиева

Фонд оценочных средств для промежуточной аттестации обучающихся по учебной дисциплине обсужден и утвержден на заседании ПЦК гуманитарных и общественных дисциплин.
Протокол № 10 от «10» мая 2022 года.

Председатель ПЦК гуманитарных и общественных дисциплин кандидат исторических наук

З.К. Алиева

(подпись)

Фонд оценочных средств для промежуточной аттестации обучающихся по учебной дисциплине рекомендован к утверждению представителями организаций-работодателей:

Автономная некоммерческая организация
Культурный центр «Грин Хилл»



С.А. Королев

(подпись)

СОДЕРЖАНИЕ

1. Форма промежуточной аттестации обучающегося по учебной дисциплине.....	4
2. Типовые контрольные задания или иные материалы, необходимые для оценки результатов обучения по дисциплине	4
Лист регистрации изменений	Ошибка! Закладка не определена.

1. Форма промежуточной аттестации обучающегося по учебной дисциплине

Контрольным мероприятием промежуточной аттестации обучающихся по учебной дисциплине является дифференцированный зачет, который проводится в устной форме.

2. Типовые контрольные задания или иные материалы, необходимые для оценки результатов обучения по дисциплине

Примерный перечень контрольных заданий к промежуточной аттестации.

1. Содержание исследовательской деятельности.
2. Классификация социологических исследований.
3. Программа исследования и последовательность его организации.
4. Формы представления исследования.
5. Соотношение понятий «метод», «методика», «методология».
6. Уровни методологии.
7. Шкалирование, виды шкал.
8. Выборочный метод в социологии.
9. Социологическое наблюдение.
10. Методы анализа документальных источников.
11. Научный эксперимент.
12. Опросные методы сбора эмпирической информации.
13. Правила оформления библиографического списка и текстовых ссылок.
14. Заключение и основные его составляющие.
15. Логика составления анкеты. Виды вопросов.
16. Актуальность и ее обоснование. Проблема. Гипотеза.
17. Выделение объекта и предмета исследования.
18. Цель и задачи курсовой/выпускной квалификационной работы.
19. Структура исследовательской работы.
20. Введение и основные его составляющие.
21. Содержание глав выпускной квалификационной работы.
22. Оформление выпускной квалификационной работы.
23. Рецензирование.
24. Подготовка работы к защите. Написание доклада.

3. Методические материалы, определяющие процедуры и критерии оценивания результатов обучения по дисциплине

Для планирования расчёта текущего рейтинга обучающегося используются следующие пропорции:

Вид учебного действия	Максимальная рейтинговая оценка, баллов
Академическая активность	10
практические задания	40
<i>из них: текущие практические задания</i>	20
<i>итоговое практическое задание</i>	20
рубежи текущего контроля	30
ИТОГО:	80

Критерии оценки теста:

«Зачтено» - если обучающийся правильно выполнил не менее 2/3 всей работы или допустил не более одной грубой ошибки и двух недочётов, не более одной грубой и одной негрубой ошибки, не более трёх негрубых ошибок, одной негрубой ошибки и трёх недочётов, при наличии четырёх-пяти недочётов.

«Не зачтено» - если число ошибок и недочётов превысило норму для оценки 3 или правильно выполнено менее 2/3 всей работы.

Требования к выполнению доклада.

Рекомендуется следующая структура доклада:

- титульный лист, содержание доклада;
- краткое изложение;
- цели и задачи;
- изложение характера исследований и рассмотренных проблем, гипотезы, спорные вопросы;
- источники информации, методы сбора и анализа данных, степень их полноты и достоверности;
- анализ и толкование полученных в работе результатов;
- выводы и оценки;
- библиография и приложения.

Время выступления докладчика не должно превышать 10 минут.

Основные требования к оформлению доклада:

- титульный лист должен включать название доклада, наименование кафедры, фамилию обучающийся;
- все использованные литературные источники сопровождаются библиографическим описанием;
- приводимая цитата из источника берётся в кавычки (оформляются сноски);
- единицы измерения должны применяться в соответствии с действующими стандартами;
- все названия литературных источников следует приводить в соответствии с новейшими изданиями;
- рекомендуется включение таблиц, графиков, схем, если они отражают основное содержание или улучшают ее наглядность;
- названия фирм, учреждений, организаций и предприятий должны именоваться так, как они указываются в источнике;

Критерии оценки доклада

При выполнении доклада обучающийся должен продемонстрировать умение кратко излагать прочитанный материал, а также умение обобщать и анализировать материал по теме доклада.

Максимальная оценка за доклад: 8 баллов.

Основными критериями оценки доклада являются:

- актуальность выбранной темы и излагаемого материала – 2 балла;
- содержательность – 2 балла;
- структура и оформление доклада – 1 балл;
- чёткость и выразительность выступления – 1 балл;
- умение пользоваться конспектом – 1 балл;
- точность и полнота ответов на вопросы – 1 балл.

Презентация

Требования к презентациям

1. Объём презентации 20 -50 слайдов.

2. На титульном слайде должно быть отражено:
 - наименование факультета;
 - наименование предметной (цикловой) комиссии;
 - тема презентации;
 - фамилия, имя, отчество, специальность, форма обучения, номер группы автора презентации;
 - фамилия, имя, отчество, степень, звание, должность руководитель работы;
 - год выполнения работы.
3. В презентации должны быть отражено обоснование актуальности представляемого материала, цели и задачи работы.
4. Содержание презентации должно включать наиболее значимый материал доклада, а также, при необходимости, таблицы, диаграммы, рисунки, фотографии, карты, видео – вставки, звуковое сопровождение.
5. Заключительный слайд должен содержать информацию об источниках информации для презентации.

Критерии оценки презентации

1. Объём презентации 20 -50 слайдов (1 балл).
2. Правильность оформления титульного слайда (0,5 балла);
3. Актуальность отобранного материала, обоснованность формулировки цели и задач работы (0,5 балла);
4. Наглядность и логичность презентации, обоснованность использования таблиц, диаграмм, рисунков, фотографий, карт, видео – вставок, звукового сопровождения; правильный выбор шрифтов, фона, других элементов дизайна слайда (2 балла).
5. Объём и качество источников информации (не менее 2-х интернет – источников и не менее 2-х литературных источников).

Требования к выполнению Эссе (реферата)

Эссе – литературное произведение небольшого объёма, обычно прозаическое, свободной композиции, передающее индивидуальные впечатления, суждения, соображения автора о той или иной проблеме, теме, о том или ином событии или явлении.

Реферат (от лат. referre – сообщать) – краткое изложение в письменном виде или в форме публикации доклада, содержания научного труда (трудов), литературы по теме. Работа над рефератом условно разделяется на выбор темы, подбор литературы, подготовку и защиту плана; написание теоретической части и всего текста с указанием библиографических данных используемых источников, подготовку доклада, выступление с ним. Тематика рефератов полностью связана с основными вопросами изучаемого курса.

Тему эссе (реферата) обучающиеся выбирают самостоятельно, но если на одну тему претендует несколько обучающихся, на помощь приходит преподаватель. Список литературы к темам не даётся, и обучающиеся самостоятельно ведут библиографический поиск, причём им не рекомендуется ограничиваться университетской библиотекой.

Важно учитывать, что написание реферата требует от обучающихся определенных усилий. Особое внимание следует уделить подбору литературы, методике ее изучения с целью отбора и обработки собранного материала, обоснованию актуальности темы и теоретического уровня обоснованности используемых в качестве примеров фактов какой-либо деятельности.

Выбрав тему реферата, начав работу над литературой, необходимо составить план. Изучая литературу, продолжается обдумывание темы, осмысливание прочитанного, делаются выписки, сопоставляются точки зрения разных авторов и т.д. Реферативная работа сводится к тому, чтобы в ней выделились две взаимосвязанные стороны: во-первых, ее следует рассматривать как учебное задание, которое должен выполнить обучаемый, а во-вторых, как форму научной работы, творческого воображения при выполнении учебного задания.

Наличие плана реферата позволяет контролировать ход работы, избежать формального переписывания текстов из первоисточников.

Оформление реферата включает титульный лист, оглавление и краткий список использованной литературы. Список использованной литературы размещается на последней странице рукописи или печатной форме реферата. Реферат выполняется в письменной или печатной форме на белых листах формата А4 (210 x 297 мм). Шрифт Times New Roman, кегель 14, через 1,5 интервала при соблюдении следующих размеров текста: верхнее поле – 25 мм, нижнее – 20 мм, левое – 30 мм, правое – 15 мм. Нумерация страниц производится сверху листа, по центру. Титульный лист нумерации не подлежит.

Рефераты должны быть написаны простым, ясным языком, без претензий на наукообразность. Следует избегать сложных грамматических оборотов, непривычных терминов и символов. Если же такие термины и символы все-таки приводятся, то необходимо разъяснять их значение при первом упоминании в тексте реферата. Это правило касается и дипломных работ.

Объем реферата предполагает тщательный отбор информации, необходимой для краткого изложения вопроса. Важнейший этап – редактирование готового текста реферата и подготовка к обсуждению. Обсуждение требует хорошей ориентации в материале темы, умения выделить главное, поставить дискуссионный вопрос, привлечь внимание слушателей к интересной литературе, логично и убедительно изложить свои мысли.

Рефераты обязательно подлежат защите. Процедура защиты начинается с определения оппонентов защищающего свою работу. Они стремятся дать основательный анализ работы обучающийся, обращают внимание на положительные моменты и недостатки реферата, дают общую оценку содержанию, форме преподнесения материала, характеру использованной литературы. Иногда они дополняют тот или иной раздел реферата. Последнее особенно ценно, ибо говорит о глубоком знании обучающимся-оппонентом изучаемой проблемы.

Обсуждение не ограничивается заслушиванием оппонентов. Другие обучающиеся имеют право уточнить или опровергнуть какое-либо утверждение. Преподаватель предлагает любому обучающемуся задать вопрос по существу доклада или попытаться подвести итог обсуждению.

Алгоритм работы над рефератом

1. Выбор темы

Тема должна быть сформулирована грамотно (с литературной точки зрения);

В названии реферата следует поставить чёткие рамки рассмотрения темы;

Желательно избегать слишком длинных названий;

Следует по возможности воздерживаться от использования в названии спорных с научной точки зрения терминов, излишней наукообразности, а также чрезмерного упрощения формулировок.

2. Реферат следует составлять из пяти основных частей: введения; основной части; заключения; списка литературы; приложений.

3. Основные требования к введению:

Во введении не следует концентрироваться на содержании; введение должно включать краткое обоснование актуальности темы реферата, где требуется показать, почему данный вопрос может представлять научный интерес и есть ли связь представляемого материала с современностью. Таким образом, тема реферата должна быть актуальна либо с научной точки зрения, либо с современных позиций.

Очень важно выделить цель, а также задачи, которые требуется решить для выполнения цели;

Введение должно содержать краткий обзор изученной литературы, в котором указывается взятый из того или иного источника материал, кратко анализируются изученные источники, показываются их сильные и слабые стороны;

Объем введения составляет две страницы текста.

4. Требования к основной части реферата:

Основная часть содержит материал, отобранный для рассмотрения проблемы;

Также основная часть должна включать в себя собственно мнение учащихся и сформулированные самостоятельные выводы, опирающиеся на приведённые факты;

Материал, представленный в основной части, должен быть логически изложен и распределён по параграфам, имеющим свои названия;

В изложении основной части необходимо использовать сноски (в первую очередь, когда приводятся цифры и чьи-то цитаты);

Основная часть должна содержать иллюстративный материал (графики, таблицы и т. д.);

Объем основной части составляет около 10 страниц.

5. Требования к заключению:

В заключении формулируются выводы по параграфам, обращается внимание на выдвинутые во введении задачи и цели;

Заключение должно быть чётким, кратким, вытекающим из содержания основной части.

6. Требования к оформлению списка литературы (по ГОСТу):

Необходимо соблюдать правильность последовательности записи источников: сначала следует писать фамилию, а после инициалы; название работы не ставится в кавычки; после названия сокращённо пишется место издания; затем идёт год издания; наконец, называется процитированная страница.

Критерии оценки реферата

Обучающийся, защищающий реферат, должен рассказать о его актуальности, поставленных целях и задачах, изученной литературе, структуре основной части, сделанных в ходе работы выводах.

По окончанию выступления ему может быть задано несколько вопросов по представленной проблеме.

Оценка складывается из соблюдения требований к реферату, грамотного раскрытия темы, умения чётко рассказывать о представленном реферате, способности понять суть задаваемых по работе вопросов и найти точные ответы на них.

Реферат, в котором полностью освещена тема и который оформлен согласно требованиям, оценивается до 15 баллов.

В процессе определения рубежного рейтинга обучающегося используется следующая шкала:

Рубежный рейтинг	Критерии оценки освоения обучающимся учебной дисциплины в ходе контрольных мероприятий промежуточной аттестации
19-20 рейтинговых баллов	обучающийся глубоко и прочно усвоил программный материал, исчерпывающе, последовательно, грамотно и логически стройно его излагает, тесно увязывает с задачами и будущей деятельностью, не затрудняется с ответом при видоизменении задания, свободно справляется с задачами и практическими заданиями, правильно обосновывает принятые решения, умеет самостоятельно обобщать и излагать материал, не допуская ошибок (<i>отлично</i>)

16-18 рейтинговых баллов	обучающийся твёрдо знает программный материал, грамотно и по существу излагает его, не допуская существенных неточностей в ответе на вопрос, может правильно применять теоретические положения и владеет необходимыми умениями и навыками при выполнении практических заданий (<i>хорошо</i>)
13-15 рейтинговых баллов	обучающийся освоил основной материал, но не знает отдельных деталей, допускает неточности, недостаточно правильные формулировки, нарушает последовательность в изложении программного материала и испытывает затруднения в выполнении практических заданий (<i>удовлетворительно</i>)
1-12 рейтинговых баллов	обучающийся не знает значительной части программного материала, допускает существенные ошибки, с большими затруднениями выполняет практические задания, задачи (<i>неудовлетворительно</i>)
0 баллов	не аттестован

4. Лист регистрации изменений

№ п/п	Содержание изменения	Реквизиты документа	Дата введения изменения
1.	Утверждена и введена в действие решением ПЦК гуманитарных и общественных дисциплин на основании Федерального государственного образовательного стандарта среднего профессионального образования по специальности 39.02.01 Социальная работа (углублённая подготовка) , утверждённого приказом Министерства образования и науки Российской Федерации от 12.05. 2014 г. N 506	Протокол заседания ПЦК гуманитарных и общественных дисциплин № 10 от «10» мая 2022 года	01.09.2022
2.			



Министерство науки и высшего образования Российской Федерации
ФЕДЕРАЛЬНОЕ ГОСУДАРСТВЕННОЕ БЮДЖЕТНОЕ ОБРАЗОВАТЕЛЬНОЕ УЧРЕЖДЕНИЕ
ВЫСШЕГО ОБРАЗОВАНИЯ
«РОССИЙСКИЙ ГОСУДАРСТВЕННЫЙ СОЦИАЛЬНЫЙ
УНИВЕРСИТЕТ»



УТВЕРЖДАЮ
И. о. директора Колледжа
А.В. Косоплечев
«24» мая 2022 г

ФОНД ОЦЕНОЧНЫХ СРЕДСТВ ДЛЯ ПРОМЕЖУТОЧНОЙ АТТЕСТАЦИИ
ОБУЧАЮЩИХСЯ ПО ДИСЦИПЛИНЕ :

БОУД.06 ОСНОВЫ БЕЗОПАСНОСТИ ЖИЗНЕДЕЯТЕЛЬНОСТИ

Наименование образовательной программы

39.02.01 Социальная работа

Социально-экономический профиль

ОБРАЗОВАТЕЛЬНАЯ ПРОГРАММА СРЕДНЕГО
ПРОФЕССИОНАЛЬНОГО ОБРАЗОВАНИЯ - ПРОГРАММА
ПОДГОТОВКИ СПЕЦИАЛИСТОВ СРЕДНЕГО ЗВЕНА

Уровень профессионального образования
Среднее профессиональное образование

программа углублённой подготовки
на базе основного общего образования

Очная форма обучения

Москва 2022 г

Фонд оценочных средств для промежуточной аттестации обучающихся по учебной дисциплине «**Основы безопасности жизнедеятельности**» разработана на основании федерального государственного образовательного стандарта среднего профессионального образования по специальности **39.02.01 Социальная работа**, утвержденного приказом Министерства образования и науки Российской Федерации от 12.05.2014 № 506, учебного плана по основной профессиональной образовательной программе среднего профессионального образования – программе подготовки специалистов среднего звена Социальная работа.

Фонд оценочных средств для промежуточной аттестации обучающихся по учебной дисциплине разработан рабочей группой в составе:

доценты кафедры «Техносферная безопасность и экология»: преподаватель Колледжа РГСУ Бекбулатов Д.Р.

Руководитель основной профессиональной образовательной программы кандидат исторических наук

З.К.Алиева

(подпись)

Фонд оценочных средств для промежуточной аттестации обучающихся по учебной дисциплине обсужден и утвержден на заседании ПЦК естественно-математических дисциплин, физической культуры и БЖ

Протокол № 10 от «10» мая 2022 года.

Председатель ПЦК естественно-математических дисциплин, физической культуры и БЖ

А. В. Ерпелев

(подпись)

Фонд оценочных средств для промежуточной аттестации обучающихся по учебной дисциплине «**Основы безопасности жизнедеятельности**» рекомендован к утверждению

Автономная некоммерческая организация Культурный центр «Грин Хилл»



С.А. Королев

СОДЕРЖАНИЕ:

1. Форма промежуточной аттестации обучающегося по учебной дисциплине.4
2. Типовые контрольные задания или иные материалы, необходимые для оценки результатов обучения по дисциплине (модулю)4
3. Методические материалы, определяющие процедуры и критерии оценивания результатов обучения по дисциплине (модулю)5
4. Лист регистрации изменений.....**Ошибка! Закладка не определена.**

1. Форма промежуточной аттестации обучающегося по учебной дисциплине.

Контрольным мероприятием промежуточной аттестации обучающихся по учебной дисциплине является **дифференцированный зачет**, который проводится в **письменной** форме.

Дифференцированный зачет состоит из письменного ответа на два вопроса теоретического характера и решение аналитической задачи.

2. Типовые контрольные задания или иные материалы, необходимые для оценки результатов обучения по дисциплине (модулю)

Теоретический блок вопросов:

1. Цели и задачи дисциплины «Основы безопасности жизнедеятельности» (ОБЖ).
2. Здоровый образ жизни – как необходимое условие сохранности и укрепления здоровья человека и общества.
3. Факторы, разрушающие здоровье. Охрана репродуктивного здоровья подростков.
4. Чрезвычайные ситуации техногенного происхождения: группы и виды.
5. Аварии и катастрофы с выбросом химически опасных веществ и очаги поражения (поражающие признаки).
6. Аварии с выбросом радиоактивных веществ и очаги поражения.
7. Аварии (катастрофы) на пожаро-взрывоопасных объектах и очаги поражения.
8. Аварии на гидродинамически опасных объектах и очаги поражения.
9. Аварии и катастрофы на транспорте.
10. Аварии и катастрофы на коммунально-энергетических сетях.
11. Возможные чрезвычайные ситуации (аварии, катастрофы) техногенного характера в пределах г. Москвы и Московской области.
12. Основные источники и причины чрезвычайных ситуаций техногенного характера.
13. Классификация и характеристики чрезвычайных ситуаций (катастроф) природного характера: группы и виды.
14. Стихийные бедствия геофизического и геологического характера и их возможные последствия.
15. Стихийные бедствия метеорологического характера и их последствия.
16. Стихийные бедствия гидрологического характера и их последствия.
17. Пожаробезопасность. Основные определения.
18. Виды процесса возникновения горения. Характеристики пожароопасных веществ. Основные источники возникновения пожаров на промышленных предприятиях.
19. Оценка пожарной опасности промышленных предприятий. Пожарная профилактика в производственных зданиях.
20. Права и обязанности граждан в области пожарной безопасности. Характеристика огнетушителей (ОВП; ОП; ОУ) и порядок их использования.
21. ЧС социального характера.
22. Влияние техногенных аварий и катастроф на экологическое состояние окружающей среды.
23. Современные средства (системы) вооруженной борьбы: общая классификация.
24. Обычные средства поражения и основные поражающие факторы от их воздействия.
25. Оружие массового поражения и основные поражающие факторы от его воздействия.
26. Возможные экологические последствия войн и военных конфликтов.
27. Способы борьбы с лесными и торфяными пожарами.
28. Действия человека, оказавшегося в зоне лесного пожара.
29. Поведение человека, оказавшегося в зоне наводнения.
30. Поведение и действие человека при землетрясении.
31. Меры защиты человека при урагане.
32. Основные цели, задачи и организационная структура РСЧС.
33. Задачи и структура МЧС России.
34. Основные задачи и цели гражданской обороны (ГО).

35. Организационная структура ГО.
36. Основные мероприятия гражданской обороны по защите населения, проводимые в мирное время.
37. Нештатные аварийно-спасательные формирования: порядок создания, задачи.
38. Роль и место Вооруженных сил России в системе обеспечения национальной безопасности страны.
39. Военно-патриотическое воспитание молодежи.
40. Общие положения по защите населения, требования к защите населения, принципы и способы защиты населения в ЧС.
41. Укрытие населения (персонала объектов) в защитных сооружениях.
42. Эвакуация населения, сущность и способы рассредоточения и эвакуации.
43. Организация аварийно-спасательных и других неотложных работ.
44. Применение средств индивидуальной защиты.
45. Правила поведения и действия населения в очаге ядерного поражения.
46. Правила поведения и действия населения в очаге химического поражения.
47. Поведение в очаге бактериологического (биологического) поражения.
48. Инфекционные заболевания и их профилактика.
49. Первоочередная диагностика пострадавшего.
50. Первая помощь при ранениях. Наложение повязок.
51. Переломы, вывихи, растяжения связок, ушибы.
52. Ожоги, отравления.
53. Самопомощь и первая помощь при ранениях, травмах, утоплениях.
54. Самопомощь и первая помощь при несчастных случаях в общении с природой: укусы животных, насекомых; перегрев и переохлаждение организма.
55. Самоспасение и спасение пострадавших при авариях на транспорте: автомобильном, железнодорожном, воздушном, водном.
56. Проведение доврачебной помощи при клинической смерти, порядок проведения непрямого массажа сердца, искусственного дыхания.
57. Понятия: дезактивация, дегазация, дезинфекция, дезинсекция, дератизация, демеркуризация.
58. Средства защиты органов дыхания, их назначение, классификация и порядок использования.
59. Назначение и классификация средств индивидуальной защиты кожи и порядок их использования.
60. Медицинские средства индивидуальной защиты.

Аналитические задания (*задачи, ситуационные задания, кейсы, проблемные ситуации и т.д.*):

1. Чрезвычайные ситуации техногенного характера.
2. Применение индивидуальных средств защиты, оказание первой помощи.
3. Порядок прохождения военной службы.
4. Поражения электрическим током.

3. Методические материалы, определяющие процедуры и критерии оценивания результатов обучения по дисциплине (модулю)

Для планирования расчёта текущего рейтинга обучающегося используются следующие пропорции:

Вид учебного действия	Максимальная рейтинговая оценка, баллов
Академическая активность	10
практические задания	40

<i>из них: текущие практические задания</i>	20
<i>итоговое практическое задание</i>	20
рубежи текущего контроля	30
ИТОГО:	80

Критерии оценки теста:

«Зачтено» - если обучающийся правильно выполнил не менее 2/3 всей работы или допустил не более одной грубой ошибки и двух недочётов, не более одной грубой и одной негрубой ошибки, не более трёх негрубых ошибок, одной негрубой ошибки и трёх недочётов, при наличии четырёх-пяти недочётов.

«Не зачтено» - если число ошибок и недочётов превысило норму для оценки 3 или правильно выполнено менее 2/3 всей работы.

Требования к выполнению доклада.

Рекомендуется следующая структура доклада:

- титульный лист, содержание доклада;
- краткое изложение;
- цели и задачи;
- изложение характера исследований и рассмотренных проблем, гипотезы, спорные вопросы;
- источники информации, методы сбора и анализа данных, степень их полноты и достоверности;
- анализ и толкование полученных в работе результатов;
- выводы и оценки;
- библиография и приложения.

Время выступления докладчика не должно превышать 10 минут.

Основные требования к оформлению доклада:

- титульный лист должен включать название доклада, наименование кафедры, фамилию обучающийся;
- все использованные литературные источники сопровождаются библиографическим описанием;
- приводимая цитата из источника берётся в кавычки (оформляются сноски);
- единицы измерения должны применяться в соответствии с действующими стандартами;
- все названия литературных источников следует приводить в соответствии с новейшими изданиями;
- рекомендуется включение таблиц, графиков, схем, если они отражают основное содержание или улучшают ее наглядность;
- названия фирм, учреждений, организаций и предприятий должны именоваться так, как они указываются в источнике;

Критерии оценки доклада

При выполнении доклада обучающийся должен продемонстрировать умение кратко излагать прочитанный материал, а также умение обобщать и анализировать материал по теме доклада.

Максимальная оценка за доклад: 8 баллов.

Основными критериями оценки доклада являются:

- актуальность выбранной темы и излагаемого материала – 2 балла;
- содержательность – 2 балла;
- структура и оформление доклада – 1 балл;
- чёткость и выразительность выступления – 1 балл;
- умение пользоваться конспектом – 1 балл;

- точность и полнота ответов на вопросы – 1 балл.

Презентация

Требования к презентациям

1. Объем презентации 20 -50 слайдов.
2. На титульном слайде должно быть отражено:
 - наименование факультета;
 - наименование предметной (цикловой) комиссии;
 - тема презентации;
 - фамилия, имя, отчество, специальность, форма обучения, номер группы автора презентации;
 - фамилия, имя, отчество, степень, звание, должность руководитель работы;
 - год выполнения работы.
3. В презентации должны быть отражено обоснование актуальности представляемого материала, цели и задачи работы.
4. Содержание презентации должно включать наиболее значимый материал доклада, а также, при необходимости, таблицы, диаграммы, рисунки, фотографии, карты, видео – вставки, звуковое сопровождение.
5. Заключительный слайд должен содержать информацию об источниках информации для презентации.

Критерии оценки презентации

1. Объем презентации 20 -50 слайдов (1 балл).
2. Правильность оформления титульного слайда (0,5 балла);
3. Актуальность отобранного материала, обоснованность формулировки цели и задач работы (0,5 балла);
4. Наглядность и логичность презентации, обоснованность использования таблиц, диаграмм, рисунков, фотографий, карт, видео – вставок, звукового сопровождения; правильный выбор шрифтов, фона, других элементов дизайна слайда (2 балла).
5. Объем и качество источников информации (не менее 2-х интернет – источников и не менее 2-х литературных источников).

Требования к выполнению Эссе (реферата)

Эссе – литературное произведение небольшого объема, обычно прозаическое, свободной композиции, передающее индивидуальные впечатления, суждения, соображения автора о той или иной проблеме, теме, о том или ином событии или явлении.

Реферат (от лат. referre – сообщать) – краткое изложение в письменном виде или в форме публикации доклада, содержания научного труда (трудов), литературы по теме. Работа над рефератом условно разделяется на выбор темы, подбор литературы, подготовку и защиту плана; написание теоретической части и всего текста с указанием библиографических данных используемых источников, подготовку доклада, выступление с ним. Тематика рефератов полностью связана с основными вопросами изучаемого курса.

Тему эссе (реферата) обучающиеся выбирают самостоятельно, но если на одну тему претендует несколько обучающихся, на помощь приходит преподаватель. Список литературы к темам не дается, и обучающиеся самостоятельно ведут библиографический поиск, причём им не рекомендуется ограничиваться университетской библиотекой.

Важно учитывать, что написание реферата требует от обучающихся определенных усилий. Особое внимание следует уделить подбору литературы, методике ее изучения с целью отбора и обработки собранного материала, обоснованию актуальности темы и теоретического уровня обоснованности используемых в качестве примеров фактов какой-либо деятельности.

Выбрав тему реферата, начав работу над литературой, необходимо составить план. Изучая литературу, продолжается обдумывание темы, осмысливание прочитанного, делаются выписки, сопоставляются точки зрения разных авторов и т.д. Реферативная работа сводится к

тому, чтобы в ней выделились две взаимосвязанные стороны: во-первых, ее следует рассматривать как учебное задание, которое должен выполнить обучаемый, а во-вторых, как форму научной работы, творческого воображения при выполнении учебного задания.

Наличие плана реферата позволяет контролировать ход работы, избежать формального переписывания текстов из первоисточников.

Оформление реферата включает титульный лист, оглавление и краткий список использованной литературы. Список использованной литературы размещается на последней странице рукописи или печатной форме реферата. Реферат выполняется в письменной или печатной форме на белых листах формата А4 (210 x 297 мм). Шрифт Times New Roman, кегель 14, через 1,5 интервала при соблюдении следующих размеров текста: верхнее поле – 25 мм, нижнее – 20 мм, левое – 30 мм, правое – 15 мм. Нумерация страниц производится вверху листа, по центру. Титульный лист нумерации не подлежит.

Рефераты должны быть написаны простым, ясным языком, без претензий на наукообразность. Следует избегать сложных грамматических оборотов, непривычных терминов и символов. Если же такие термины и символы все-таки приводятся, то необходимо разъяснять их значение при первом упоминании в тексте реферата. Это правило касается и дипломных работ.

Объем реферата предполагает тщательный отбор информации, необходимой для краткого изложения вопроса. Важнейший этап – редактирование готового текста реферата и подготовка к обсуждению. Обсуждение требует хорошей ориентации в материале темы, умения выделить главное, поставить дискуссионный вопрос, привлечь внимание слушателей к интересной литературе, логично и убедительно изложить свои мысли.

Рефераты обязательно подлежат защите. Процедура защиты начинается с определения оппонентов защищающего свою работу. Они стремятся дать основательный анализ работы обучающийся, обращают внимание на положительные моменты и недостатки реферата, дают общую оценку содержанию, форме преподнесения материала, характеру использованной литературы. Иногда они дополняют тот или иной раздел реферата. Последнее особенно ценно, ибо говорит о глубоком знании обучающимся-оппонентом изучаемой проблемы.

Обсуждение не ограничивается заслушиванием оппонентов. Другие обучающиеся имеют право уточнить или опровергнуть какое-либо утверждение. Преподаватель предлагает любому обучающемуся задать вопрос по существу доклада или попытаться подвести итог обсуждению.

Алгоритм работы над рефератом

1. Выбор темы

Тема должна быть сформулирована грамотно (с литературной точки зрения);

В названии реферата следует поставить четкие рамки рассмотрения темы;

Желательно избегать слишком длинных названий;

Следует по возможности воздерживаться от использования в названии спорных с научной точки зрения терминов, излишней наукообразности, а также чрезмерного упрощения формулировок.

2. Реферат следует составлять из пяти основных частей: введения; основной части; заключения; списка литературы; приложений.

3. Основные требования к введению:

Во введении не следует концентрироваться на содержании; введение должно включать краткое обоснование актуальности темы реферата, где требуется показать, почему данный вопрос может представлять научный интерес и есть ли связь представляемого материала с современностью. Таким образом, тема реферата должна быть актуальна либо с научной точки зрения, либо с современных позиций.

Очень важно выделить цель, а также задачи, которые требуется решить для выполнения цели;

Введение должно содержать краткий обзор изученной литературы, в котором указывается взятый из того или иного источника материал, кратко анализируются изученные источники, показываются их сильные и слабые стороны;

Объем введения составляет две страницы текста.

4. Требования к основной части реферата:

Основная часть содержит материал, отобранный для рассмотрения проблемы;

Также основная часть должна включать в себя собственно мнение учащихся и сформулированные самостоятельные выводы, опирающиеся на приведённые факты;

Материал, представленный в основной части, должен быть логически изложен и распределён по параграфам, имеющим свои названия;

В изложении основной части необходимо использовать сноски (в первую очередь, когда приводятся цифры и чьи-то цитаты);

Основная часть должна содержать иллюстративный материал (графики, таблицы и т. д.);

Объем основной части составляет около 10 страниц.

5. Требования к заключению:

В заключении формулируются выводы по параграфам, обращается внимание на выдвинутые во введении задачи и цели;

Заключение должно быть чётким, кратким, вытекающим из содержания основной части.

6. Требования к оформлению списка литературы (по ГОСТу):

Необходимо соблюдать правильность последовательности записи источников: сначала следует писать фамилию, а после инициалы; название работы не ставится в кавычки; после названия сокращённо пишется место издания; затем идёт год издания; наконец, называется процитированная страница.

Критерии оценки реферата

Обучающийся, защищающий реферат, должен рассказать о его актуальности, поставленных целях и задачах, изученной литературе, структуре основной части, сделанных в ходе работы выводах.

По окончании выступления ему может быть задано несколько вопросов по представленной проблеме.

Оценка складывается из соблюдения требований к реферату, грамотного раскрытия темы, умения чётко рассказывать о представленном реферате, способности понять суть задаваемых по работе вопросов и найти точные ответы на них.

Реферат, в котором полностью освещена тема и который оформлен согласно требованиям, оценивается до 15 баллов.

В процессе определения рубежного рейтинга обучающегося используется следующая шкала:

Рубежный рейтинг	Критерии оценки освоения обучающимся учебной дисциплины в ходе контрольных мероприятий промежуточной аттестации
19-20 рейтинговых баллов	обучающийся глубоко и прочно усвоил программный материал, исчерпывающе, последовательно, грамотно и логически стройно его излагает, тесно увязывает с задачами и будущей деятельностью, не затрудняется с ответом при видоизменении задания, свободно справляется с задачами и практическими заданиями, правильно обосновывает принятые решения, умеет самостоятельно обобщать и излагать материал, не допуская ошибок (<i>отлично</i>)


16-18 рейтинговых баллов	обучающийся твёрдо знает программный материал, грамотно и по существу излагает его, не допуская существенных неточностей в ответе на вопрос, может правильно применять теоретические положения и владеет необходимыми умениями и навыками при выполнении практических заданий (<i>хорошо</i>)
13-15 рейтинговых баллов	обучающийся освоил основной материал, но не знает отдельных деталей, допускает неточности, недостаточно правильные формулировки, нарушает последовательность в изложении программного материала и испытывает затруднения в выполнении практических заданий (<i>удовлетворительно</i>)
1-12 рейтинговых баллов	обучающийся не знает значительной части программного материала, допускает существенные ошибки, с большими затруднениями выполняет практические задания, задачи (<i>неудовлетворительно</i>)
0 баллов	не аттестован

4. Лист регистрации изменений

№ п/п	Содержание изменения	Реквизиты документа	Дата введения изменения
1.	Утверждена и введена в действие решением ПЦК гуманитарных и общественных дисциплин на основании Федерального государственного образовательного стандарта среднего профессионального образования по специальности 39.02.01 Социальная работа (углублённая подготовка) , утверждённого приказом Министерства образования и науки Российской Федерации от 12.05. 2014 г. N 506	Протокол заседания ПЦК гуманитарных и общественных дисциплин № 10 от «10» мая 2022 года	01.09.2022
2.			



Министерство науки и высшего образования Российской Федерации
ФЕДЕРАЛЬНОЕ ГОСУДАРСТВЕННОЕ БЮДЖЕТНОЕ ОБРАЗОВАТЕЛЬНОЕ УЧРЕЖДЕНИЕ
ВЫСШЕГО ОБРАЗОВАНИЯ
«РОССИЙСКИЙ ГОСУДАРСТВЕННЫЙ СОЦИАЛЬНЫЙ
УНИВЕРСИТЕТ»



**ФОНД ОЦЕНОЧНЫХ СРЕДСТВ ДЛЯ ПРОМЕЖУТОЧНОЙ
АТТЕСТАЦИИ ОБУЧАЮЩИХСЯ ПО ДИСЦИПЛИНЕ:**

Наименование образовательной программы
ОП.06 ОСНОВЫ ПЕДАГОГИКИ И ПСИХОЛОГИИ

Специальность
39.02.01 Социальная работа

Социально-экономический профиль

**ОБРАЗОВАТЕЛЬНАЯ ПРОГРАММА СРЕДНЕГО
ПРОФЕССИОНАЛЬНОГО ОБРАЗОВАНИЯ - ПРОГРАММА
ПОДГОТОВКИ СПЕЦИАЛИСТОВ СРЕДНЕГО ЗВЕНА**

Уровень профессионального образования
Среднее профессиональное образование

программа углублённой подготовки
на базе основного общего образования

Очная форма обучения

Москва 2022 г

Фонд оценочных средств для промежуточной аттестации обучающихся по учебной дисциплине **«Основы педагогики и психологии»** разработана на основании федерального государственного образовательного стандарта высшего образования по специальности **39.02.01 Социальная работа (углубленная подготовка)**, утвержденного приказом Министерства образования и науки Российской Федерации от 12.05.2014 г. № 506, учебного плана по основной профессиональной образовательной программе **среднего профессионального образования «Социальная работа»**.

Фонд оценочных средств для промежуточной аттестации обучающихся по учебной дисциплине разработан рабочей группой рабочей группой в составе: к.ист.н. Алиева З.К..

Руководитель основной профессиональной образовательной программы кандидат исторических наук

З.К.Алиева

Фонд оценочных средств для промежуточной аттестации обучающихся по учебной дисциплине обсужден и утвержден на заседании ПЦК гуманитарных и общественных дисциплин
Протокол № 10 от «10» мая 2022 года.

Председатель ПЦК гуманитарных и общественных дисциплин кандидат исторических наук

З.К. Алиева

(подпись)

Фонд оценочных средств для промежуточной аттестации обучающихся по учебной дисциплине рекомендован к утверждению

Автономная некоммерческая организация
Культурный центр «Грин Хилл»



С.А. Королев

(подпись)

СОДЕРЖАНИЕ:

1. Форма промежуточной аттестации обучающегося по учебной дисциплине..... 4

2. Типовые контрольные задания или иные материалы, необходимые для оценки результатов обучения по дисциплине (модулю)4

3. Методические материалы, определяющие процедуры и критерии оценивания результатов обучения по дисциплине (модулю)6

4. Лист регистрации изменений
.....**Ошибка! Закладка не определена.**

1. Форма промежуточной аттестации обучающегося по учебной дисциплине.

Контрольным мероприятием промежуточной аттестации обучающихся по учебной дисциплине является дифференцированный зачет, который проводится в письменной форме.

Дифференцированный зачет состоит из письменного ответа на два вопроса теоретического характера и решения аналитического задания.

2. Типовые контрольные задания или иные материалы, необходимые для оценки результатов обучения по дисциплине (модулю)

Теоретический блок вопросов:

Теоретический блок вопросов:

Контрольные задания

1. Дополните перечень принципов воспитания:
принцип индивидуального подхода к ребенку,

2. Определите, о каком понятии педагогики идет речь:

а) деятельность по предупреждению социальной проблемы, социального отклонения или удержанию их на социально терпимом уровне посредством устранения или нейтрализации порождающих их причин (_____);

б) организованный социально-педагогический процесс восстановления социального статуса, утраченных либо несформированных социальных навыков дезадаптированных несовершеннолетних, переориентация их социальных установок за счет включения в новые позитивно ориентированные отношения и виды деятельности (_____);

в) устойчивое проявление личностью асоциальных форм поведения, деформация системы ценностей, саморегуляции, отчуждение от основных институтов социализации – семьи, образовательных учреждений (_____)

3. Назовите основные направления профилактики девиантного поведения несовершеннолетнего, подробно раскройте одно из направлений: а) раннее выявление детей «группы риска», б) _____ в) _____

4. Перечислите функции коррекции отклоняющегося поведения подростка, подробно раскройте одну из них: а) восстановительная, б) _____, в) _____

5. Назовите методики, которые Вы использовали бы для диагностики внутриколлективных отношений.

6. Сформулируйте основные задачи трудового воспитания и профориентационной работы: а) постепенное формирование у школьников внутренней готовности к осознанному и самостоятельному построению, корректировке и реализации перспектив своего профессионального развития; б)....., в)....., г)....., д).....

7. Приведите примеры индивидуальных, коллективных, наглядно-информационных форм работы педагога с родителями.

8. Какие параметры с точки зрения семейной педагогики необходимо отразить в паспорте семьи воспитанника.

9. Одно из направлений воспитательной работы заключается в организации досуговой деятельности воспитанников. Существует несколько интерпретаций понятия «досуг». Какое содержание Вы вкладываете в категорию «досуг»?

10. Одной из распространенных форм организации досуга детей является клубная деятельность. Укажите условия эффективности клубной деятельности.

11. Один из первых организаторов клубных объединений С.Т. Шацкий считал: «...чтобы соперничать с улицей, клуб должен создавать среду, в которой детям было бы интересно; работники клуба должны обладать фантазией, уметь разнообразить формы работы». Что, на Ваш взгляд, привлекает современных детей и подростков в клубной жизни?

12. Перечислите принципы организации клубной деятельности (Принцип добровольности объединения людей с общими интересами;

13. Назовите основные функции игровых технологий в процессе воспитания и обучения. Покажите социально-педагогическое значение игровых технологий в работе с воспитанниками.

14. Поставьте в соответствие определения и понятия «безнадзорные дети», «беспризорные дети».

Дети, лишенные присмотра, внимания, позитивного влияния со стороны родителей или лиц их заменяющих (_____).

Дети, которые не имеют родительского и государственного попечения, постоянного места жительства, соответствующих возрасту позитивных занятий, необходимого ухода, систематического обучения и развивающего воспитания (_____).

Перечислите причины безнадзорности несовершеннолетних в современном российском обществе.

15. От чего зависит выбор того или иного метода обучения. Приведите конкретные примеры.

16. В 1913 году в Санкт-Петербурге вышла в свет книга Фридриха Паульсена «Педагогика». Автор убедительно доказывал, что дать классификацию методов воспитания невозможно: и воспитанник, и воспитатель индивидуальны. Согласны ли Вы с тем, что не возможно дать классификацию методов воспитания?

Аналитическое задание:

1. Разработать и обосновать собственную (оригинальную, авторскую) типологию черт характера личности, привести конкретные примеры.

2. Разработать и обосновать собственную (оригинальную, авторскую) типологию этапов (периодов) возрастного развития.

3. Создать собственную (оригинальную, авторскую) классификацию методов обучения (с учетом мотивации обучающихся в современных школах, вузах), привести конкретные примеры.

4. Разработать и обосновать собственную (оригинальную, авторскую) типологию индивидуальных стилей учебно-познавательной деятельности (школьников, обучающихся).

5. Разработать и обосновать собственную (оригинальную, авторскую) типологию индивидуальных стилей педагогической деятельности (учителей школ, преподавателей вузов).

6. Создать собственную (оригинальную, авторскую) классификацию методов воспитания (в частности, методов воспитания в современных семьях), привести конкретные примеры.

7. Письменный ответ на задание: «В 1913 году в Санкт-Петербурге вышла в свет книга Фридриха Паульсена «Педагогика». Автор убедительно доказывал, что дать классификацию методов воспитания невозможно: и воспитанник, и воспитатель индивидуальны. Согласны ли Вы с тем, что не возможно дать классификацию методов воспитания? Аргументируйте свой ответ».

8. Разработка проекта «Идеальная школа 20-х годов XXI века».

9. Разработка проекта «Идеальный вуз 20-х годов XXI века».

10. Разработать и обосновать собственную (оригинальную, авторскую) типологию детских коллективов.

11. Создайте собственную типологию руководителей. Письменный ответ на задание: «Как вы понимаете слова китайского философа Лао Цзы (4-3 вв. до н. э.): «Отличный руководитель тот, о существовании которого люди догадываются. Посредственный - кому

подчиняются и бурно приветствуют. Плохой – кого боятся и презирают. Но если руководитель поистине прекрасный, то подчиненные говорят: «Мы это сделали сами».

12. Разработка проектов, выполненных в микрогруппах или индивидуально: «Профессиограмма руководителя школы, учреждения дополнительного образования детей, вуза (по выбору обучающийся); «Имидж современного руководителя учреждения образования (среднего, среднего профессионального, высшего профессионального)» (по выбору обучающийся).

13. Проанализировать Устав образовательного учреждения (школы, вуза) с точки зрения отражения в нем прав и обязанностей участников образовательного процесса, его соответствия основным документам в сфере образования.

14. На основе анализа художественной, публицистической, научно-популярной литературы подготовить примеры по теме «Семья «группы социального риска»: проблемы и пути их решения».

15. На основе анализа художественной, публицистической, научно-популярной литературы подготовить примеры по теме «Семейные конфликты: причины возникновения и пути их решения».

3. Методические материалы, определяющие процедуры и критерии оценивания результатов обучения по дисциплине (модулю)

Для планирования расчёта текущего рейтинга обучающегося используются следующие пропорции:

Вид учебного действия	Максимальная рейтинговая оценка, баллов
Академическая активность	10
практические задания	40
<i>из них: текущие практические задания</i>	20
<i>итоговое практическое задание</i>	20
рубежи текущего контроля	30
ИТОГО:	80

Критерии оценки теста:

«Зачтено» - если обучающийся правильно выполнил не менее 2/3 всей работы или допустил не более одной грубой ошибки и двух недочётов, не более одной грубой и одной негрубой ошибки, не более трёх негрубых ошибок, одной негрубой ошибки и трёх недочётов, при наличии четырёх-пяти недочётов.

«Не зачтено» - если число ошибок и недочётов превысило норму для оценки 3 или правильно выполнено менее 2/3 всей работы.

Требования к выполнению доклада.

Рекомендуется следующая структура доклада:

- титульный лист, содержание доклада;
- краткое изложение;
- цели и задачи;
- изложение характера исследований и рассмотренных проблем, гипотезы, спорные вопросы;
- источники информации, методы сбора и анализа данных, степень их полноты и достоверности;
- анализ и толкование полученных в работе результатов;
- выводы и оценки;
- библиография и приложения.

Время выступления докладчика не должно превышать 10 минут.

Основные требования к оформлению доклада:

- титульный лист должен включать название доклада, наименование кафедры, фамилию обучающийся;
- все использованные литературные источники сопровождаются библиографическим описанием;
- приводимая цитата из источника берётся в кавычки (оформляются сноски);
- единицы измерения должны применяться в соответствии с действующими стандартами;
- все названия литературных источников следует приводить в соответствии с новейшими изданиями;
- рекомендуется включение таблиц, графиков, схем, если они отражают основное содержание или улучшают ее наглядность;
- названия фирм, учреждений, организаций и предприятий должны именоваться так, как они указываются в источнике;

Критерии оценки доклада

При выполнении доклада обучающийся должен продемонстрировать умение кратко излагать прочитанный материал, а также умение обобщать и анализировать материал по теме доклада.

Максимальная оценка за доклад: 8 баллов.

Основными критериями оценки доклада являются:

- актуальность выбранной темы и излагаемого материала – 2 балла;
- содержательность – 2 балла;
- структура и оформление доклада – 1 балл;
- чёткость и выразительность выступления – 1 балл;
- умение пользоваться конспектом – 1 балл;
- точность и полнота ответов на вопросы – 1 балл.

Презентация

Требования к презентациям

1. Объём презентации 20 -50 слайдов.
2. На титульном слайде должно быть отражено:
 - наименование факультета;
 - наименование предметной (цикловой) комиссии;
 - тема презентации;
 - фамилия, имя, отчество, специальность, форма обучения, номер группы автора презентации;
 - фамилия, имя, отчество, степень, звание, должность руководитель работы;
 - год выполнения работы.
3. В презентации должны быть отражено обоснование актуальности представляемого материала, цели и задачи работы.
4. Содержание презентации должно включать наиболее значимый материал доклада, а также, при необходимости, таблицы, диаграммы, рисунки, фотографии, карты, видео – вставки, звуковое сопровождение.
5. Заключительный слайд должен содержать информацию об источниках информации для презентации.

Критерии оценки презентации

1. Объём презентации 20 -50 слайдов (1 балл).
2. Правильность оформления титульного слайда (0,5 балла);
3. Актуальность отобранного материала, обоснованность формулировки цели и задач работы (0,5 балла);

4. Наглядность и логичность презентации, обоснованность использования таблиц, диаграмм, рисунков, фотографий, карт, видео – вставок, звукового сопровождения; правильный выбор шрифтов, фона, других элементов дизайна слайда (2 балла).

5. Объём и качество источников информации (не менее 2-х интернет – источников и не менее 2-х литературных источников).

Требования к выполнению Эссе (реферата)

Эссе – литературное произведение небольшого объёма, обычно прозаическое, свободной композиции, передающее индивидуальные впечатления, суждения, соображения автора о той или иной проблеме, теме, о том или ином событии или явлении.

Реферат (от лат. *referre* – сообщать) – краткое изложение в письменном виде или в форме публикации доклада, содержания научного труда (трудов), литературы по теме. Работа над рефератом условно разделяется на выбор темы, подбор литературы, подготовку и защиту плана; написание теоретической части и всего текста с указанием библиографических данных используемых источников, подготовку доклада, выступление с ним. Тематика рефератов полностью связана с основными вопросами изучаемого курса.

Тему эссе (реферата) обучающиеся выбирают самостоятельно, но если на одну тему претендует несколько обучающихся, на помощь приходит преподаватель. Список литературы к темам не даётся, и обучающиеся самостоятельно ведут библиографический поиск, причём им не рекомендуется ограничиваться университетской библиотекой.

Важно учитывать, что написание реферата требует от обучающихся определенных усилий. Особое внимание следует уделить подбору литературы, методике ее изучения с целью отбора и обработки собранного материала, обоснованию актуальности темы и теоретического уровня обоснованности используемых в качестве примеров фактов какой-либо деятельности.

Выбрав тему реферата, начав работу над литературой, необходимо составить план. Изучая литературу, продолжается обдумывание темы, осмысливание прочитанного, делаются выписки, сопоставляются точки зрения разных авторов и т.д. Реферативная работа сводится к тому, чтобы в ней выделились две взаимосвязанные стороны: во-первых, ее следует рассматривать как учебное задание, которое должен выполнить обучаемый, а во-вторых, как форму научной работы, творческого воображения при выполнении учебного задания.

Наличие плана реферата позволяет контролировать ход работы, избежать формального переписывания текстов из первоисточников.

Оформление реферата включает титульный лист, оглавление и краткий список использованной литературы. Список использованной литературы размещается на последней странице рукописи или печатной форме реферата. Реферат выполняется в письменной или печатной форме на белых листах формата А4 (210 x 297 мм). Шрифт Times New Roman, кегель 14, через 1,5 интервала при соблюдении следующих размеров текста: верхнее поле – 25 мм, нижнее – 20 мм, левое – 30 мм, правое – 15 мм. Нумерация страниц производится сверху листа, по центру. Титульный лист нумерации не подлежит.

Рефераты должны быть написаны простым, ясным языком, без претензий на наукообразность. Следует избегать сложных грамматических оборотов, непривычных терминов и символов. Если же такие термины и символы все-таки приводятся, то необходимо разъяснять их значение при первом упоминании в тексте реферата. Это правило касается и дипломных работ.

Объем реферата предполагает тщательный отбор информации, необходимой для краткого изложения вопроса. Важнейший этап – редактирование готового текста реферата и подготовка к обсуждению. Обсуждение требует хорошей ориентации в материале темы, умения выделить главное, поставить дискуссионный вопрос, привлечь внимание слушателей к интересной литературе, логично и убедительно изложить свои мысли.

Рефераты обязательно подлежат защите. Процедура защиты начинается с определения оппонентов защищающего свою работу. Они стремятся дать основательный

анализ работы обучающийся, обращают внимание на положительные моменты и недостатки реферата, дают общую оценку содержанию, форме преподнесения материала, характеру использованной литературы. Иногда они дополняют тот или иной раздел реферата. Последнее особенно ценно, ибо говорит о глубоком знании обучающимся-оппонентом изучаемой проблемы.

Обсуждение не ограничивается выслушиванием оппонентов. Другие обучающиеся имеют право уточнить или опровергнуть какое-либо утверждение. Преподаватель предлагает любому обучающемуся задать вопрос по существу доклада или попытаться подвести итог обсуждению.

Алгоритм работы над рефератом

1. Выбор темы

Тема должна быть сформулирована грамотно (с литературной точки зрения);

В названии реферата следует поставить чёткие рамки рассмотрения темы;

Желательно избегать слишком длинных названий;

Следует по возможности воздерживаться от использования в названии спорных с научной точки зрения терминов, излишней наукообразности, а также чрезмерного упрощения формулировок.

2. Реферат следует составлять из пяти основных частей: введения; основной части; заключения; списка литературы; приложений.

3. Основные требования к введению:

Во введении не следует концентрироваться на содержании; введение должно включать краткое обоснование актуальности темы реферата, где требуется показать, почему данный вопрос может представлять научный интерес и есть ли связь представляемого материала с современностью. Таким образом, тема реферата должна быть актуальна либо с научной точки зрения, либо с современных позиций.

Очень важно выделить цель, а также задачи, которые требуется решить для выполнения цели;

Введение должно содержать краткий обзор изученной литературы, в котором указывается взятый из того или иного источника материал, кратко анализируются изученные источники, показываются их сильные и слабые стороны;

Объем введения составляет две страницы текста.

4. Требования к основной части реферата:

Основная часть содержит материал, отобранный для рассмотрения проблемы;

Также основная часть должна включать в себя собственно мнение учащихся и сформулированные самостоятельные выводы, опирающиеся на приведённые факты;

Материал, представленный в основной части, должен быть логически изложен и распределён по параграфам, имеющим свои названия;

В изложении основной части необходимо использовать сноски (в первую очередь, когда приводятся цифры и чьи-то цитаты);

Основная часть должна содержать иллюстративный материал (графики, таблицы и т. д.);

Объем основной части составляет около 10 страниц.

5. Требования к заключению:

В заключении формулируются выводы по параграфам, обращается внимание на выдвинутые во введении задачи и цели;

Заключение должно быть чётким, кратким, вытекающим из содержания основной части.

6. Требования к оформлению списка литературы (по ГОСТу):

Необходимо соблюдать правильность последовательности записи источников: сначала следует писать фамилию, а после инициалы; название работы не ставится в

кавычки; после названия сокращённо пишется место издания; затем идёт год издания; наконец, называется процитированная страница.

Критерии оценки реферата

Обучающийся, защищающий реферат, должен рассказать о его актуальности, поставленных целях и задачах, изученной литературе, структуре основной части, сделанных в ходе работы выводах.

По окончании выступления ему может быть задано несколько вопросов по представленной проблеме.

Оценка складывается из соблюдения требований к реферату, грамотного раскрытия темы, умения чётко рассказывать о представленном реферате, способности понять суть задаваемых по работе вопросов и найти точные ответы на них.

Реферат, в котором полностью освещена тема и который оформлен согласно требованиям, оценивается до 15 баллов.

В процессе определения рубежного рейтинга обучающегося используется следующая шкала:

Рубежный рейтинг	Критерии оценки освоения обучающимся учебной дисциплины в ходе контрольных мероприятий промежуточной аттестации
19-20 рейтинговых баллов	обучающийся глубоко и прочно усвоил программный материал, исчерпывающе, последовательно, грамотно и логически стройно его излагает, тесно увязывает с задачами и будущей деятельностью, не затрудняется с ответом при видоизменении задания, свободно справляется с задачами и практическими заданиями, правильно обосновывает принятые решения, умеет самостоятельно обобщать и излагать материал, не допуская ошибок (<i>отлично</i>)
16-18 рейтинговых баллов	обучающийся твёрдо знает программный материал, грамотно и по существу излагает его, не допуская существенных неточностей в ответе на вопрос, может правильно применять теоретические положения и владеет необходимыми умениями и навыками при выполнении практических заданий (<i>хорошо</i>)
13-15 рейтинговых баллов	обучающийся освоил основной материал, но не знает отдельных деталей, допускает неточности, недостаточно правильные формулировки, нарушает последовательность в изложении программного материала и испытывает затруднения в выполнении практических заданий (<i>удовлетворительно</i>)
1-12 рейтинговых баллов	обучающийся не знает значительной части программного материала, допускает существенные ошибки, с большими затруднениями выполняет практические задания, задачи (<i>неудовлетворительно</i>)
0 баллов	не аттестован

Лист регистрации изменений

№ п/п	Содержание изменения	Реквизиты документа	Дата введения изменения
1.	Утверждена и введена в действие решением ПЦК гуманитарных и общественных дисциплин на основании Федерального государственного образовательного стандарта среднего профессионального образования по специальности 39.02.01 Социальная работа (углублённая подготовка) , утверждённого приказом Министерства образования и науки Российской Федерации от 12.05. 2014 г. N 506	Протокол заседания ПЦК гуманитарных и общественных дисциплин № 10 от «10» мая 2022 года	01.09.2022
2.			



Министерство науки и высшего образования Российской Федерации
Федеральное государственное бюджетное образовательное учреждение высшего
образования
«Российский государственный социальный университет»



УТВЕРЖДАЮ
И. о. директора Колледжа
А.В. Косоплечев
«24» мая 2022 г

ФОНД ОЦЕНОЧНЫХ СРЕДСТВ ДЛЯ ПРОМЕЖУТОЧНОЙ АТТЕСТАЦИИ
ОБУЧАЮЩИХСЯ ПО ДИСЦИПЛИНЕ :

БОУД.07 АСТРОНОМИЯ

Наименование образовательной программы

39.02.01 Социальная работа

Социально-экономический профиль

ОБРАЗОВАТЕЛЬНАЯ ПРОГРАММА СРЕДНЕГО
ПРОФЕССИОНАЛЬНОГО ОБРАЗОВАНИЯ - ПРОГРАММА
ПОДГОТОВКИ СПЕЦИАЛИСТОВ СРЕДНЕГО ЗВЕНА

Уровень профессионального образования
Среднее профессиональное образование

программа углублённой подготовки
на базе основного общего образования

Очная форма обучения

Москва 2022 г

Фонд оценочных средств для промежуточной аттестации обучающихся по учебной дисциплине **«Астрономия»** разработана на основании федерального государственного образовательного стандарта среднего профессионального образования по специальности **39.02.01 Социальная работа**, утвержденного приказом Министерства образования и науки Российской Федерации от 12.05.2014 № 506, учебного плана по основной профессиональной образовательной программе среднего профессионального образования – программе подготовки специалистов среднего звена Социальная работа.

Фонд оценочных средств для промежуточной аттестации обучающихся по учебной дисциплине разработан рабочей группой в составе:

преподаватель Колледжа РГСУ Бекбулатов Д.Р.

Руководитель основной профессиональной образовательной программы кандидат исторических наук

З.К.Алиева

(подпись)

Фонд оценочных средств для промежуточной аттестации обучающихся по учебной дисциплине обсужден и утвержден на заседании ПЦК естественно-математических дисциплин, физической культуры и БЖ

Протокол № 10 от «10» мая 2022 года.


Председатель ПЦК естественно-математических дисциплин, физической культуры и БЖ

А. В. Ерпелев

(подпись)

Фонд оценочных средств для промежуточной аттестации обучающихся по учебной дисциплине **«Основы безопасности жизнедеятельности»** рекомендован к утверждению

Автономная некоммерческая организация
Культурный центр «Грин Хилл»



С.А. Королев

СОДЕРЖАНИЕ:

1. Форма промежуточной аттестации обучающегося по учебной дисциплине.4
2. Типовые контрольные задания или иные материалы, необходимые для оценки результатов обучения по дисциплине (модулю)4
3. Методические материалы, определяющие процедуры и критерии оценивания результатов обучения по дисциплине (модулю)4
4. Лист регистрации изменений.....**Ошибка! Закладка не определена.**

1. Форма промежуточной аттестации обучающегося по учебной дисциплине.

Контрольным мероприятием промежуточной аттестации обучающихся по учебной дисциплине является **дифференцированный зачет**, который проводится в **письменной** форме.

Дифференцированный зачет состоит из письменного ответа на два вопроса теоретического характера и решение аналитической задачи.

2. Типовые контрольные задания или иные материалы, необходимые для оценки результатов обучения по дисциплине (модулю)

Теоретический блок вопросов:

1. Размеры звезд.
2. Модель звезд
3. Пульсирующие переменные.
4. Новые и сверхновые звезды
5. Млечный путь и Галактика.
6. Звездные скопления и ассоциации.
7. Межзвездная среда.
8. Движение звезд в Галактике
9. Другие звездные системы Галактики
10. Энергия, температура Солнца.
11. Состав и строение Солнца.
12. Атмосфера Солнца.
13. Солнечная активность
14. Годичный параллакс.
15. Видимые абсолютные звездные величины.
16. Спектр, цвет и температуры звезд.
17. Диаграмма спектр - светимость.
18. Определение массы звезд.
19. Размеры звезд.
20. Модель звезд
21. Пульсирующие переменные.
22. Новые и сверхновые звезды
23. Млечный путь и Галактика.
24. Звездные скопления и ассоциации.
25. Межзвездная среда.
26. Движение звезд в Галактике
27. Другие звездные системы Галактики.
28. Основы современной космологии
29. Жизнь и разум во Вселенной
30. Телескопы

3. Методические материалы, определяющие процедуры и критерии оценивания результатов обучения по дисциплине (модулю)

Для планирования расчёта текущего рейтинга обучающегося используются следующие пропорции:

Вид учебного действия	Максимальная рейтинговая оценка, баллов
Академическая активность	10
практические задания	40
<i>из них: текущие практические задания</i>	20
<i>итоговое практическое задание</i>	20

рубежи текущего контроля	30
ИТОГО:	80

Критерии оценки теста:

«Зачтено» - если обучающийся правильно выполнил не менее 2/3 всей работы или допустил не более одной грубой ошибки и двух недочётов, не более одной грубой и одной негрубой ошибки, не более трёх негрубых ошибок, одной негрубой ошибки и трёх недочётов, при наличии четырёх-пяти недочётов.

«Не зачтено» - если число ошибок и недочётов превысило норму для оценки 3 или правильно выполнено менее 2/3 всей работы.

Требования к выполнению доклада.

Рекомендуется следующая структура доклада:

- титульный лист, содержание доклада;
- краткое изложение;
- цели и задачи;
- изложение характера исследований и рассмотренных проблем, гипотезы, спорные вопросы;
- источники информации, методы сбора и анализа данных, степень их полноты и достоверности;
- анализ и толкование полученных в работе результатов;
- выводы и оценки;
- библиография и приложения.

Время выступления докладчика не должно превышать 10 минут.

Основные требования к оформлению доклада:

- титульный лист должен включать название доклада, наименование кафедры, фамилию обучающийся;
- все использованные литературные источники сопровождаются библиографическим описанием;
- приводимая цитата из источника берётся в кавычки (оформляются сноски);
- единицы измерения должны применяться в соответствии с действующими стандартами;
- все названия литературных источников следует приводить в соответствии с новейшими изданиями;
- рекомендуется включение таблиц, графиков, схем, если они отражают основное содержание или улучшают ее наглядность;
- названия фирм, учреждений, организаций и предприятий должны именоваться так, как они указываются в источнике;

Критерии оценки доклада

При выполнении доклада обучающийся должен продемонстрировать умение кратко излагать прочитанный материал, а также умение обобщать и анализировать материал по теме доклада.

Максимальная оценка за доклад: 8 баллов.

Основными критериями оценки доклада являются:

- актуальность выбранной темы и излагаемого материала – 2 балла;
- содержательность – 2 балла;
- структура и оформление доклада – 1 балл;
- чёткость и выразительность выступления – 1 балл;
- умение пользоваться конспектом – 1 балл;
- точность и полнота ответов на вопросы – 1 балл.

Презентация

Требования к презентациям

1. Объём презентации 20 -50 слайдов.
2. На титульном слайде должно быть отражено:
 - наименование факультета;
 - наименование предметной (цикловой) комиссии;
 - тема презентации;
 - фамилия, имя, отчество, специальность, форма обучения, номер группы автора презентации;
 - фамилия, имя, отчество, степень, звание, должность руководитель работы;
 - год выполнения работы.
3. В презентации должны быть отражено обоснование актуальности представляемого материала, цели и задачи работы.
4. Содержание презентации должно включать наиболее значимый материал доклада, а также, при необходимости, таблицы, диаграммы, рисунки, фотографии, карты, видео – вставки, звуковое сопровождение.
5. Заключительный слайд должен содержать информацию об источниках информации для презентации.

Критерии оценки презентации

1. Объём презентации 20 -50 слайдов (1 балл).
2. Правильность оформления титульного слайда (0,5 балла);
3. Актуальность отобранного материала, обоснованность формулировки цели и задач работы (0,5 балла);
4. Наглядность и логичность презентации, обоснованность использования таблиц, диаграмм, рисунков, фотографий, карт, видео – вставок, звукового сопровождения; правильный выбор шрифтов, фона, других элементов дизайна слайда (2 балла).
5. Объём и качество источников информации (не менее 2-х интернет – источников и не менее 2-х литературных источников).

Требования к выполнению Эссе (реферата)

Эссе – литературное произведение небольшого объёма, обычно прозаическое, свободной композиции, передающее индивидуальные впечатления, суждения, соображения автора о той или иной проблеме, теме, о том или ином событии или явлении.

Реферат (от лат. referre – сообщать) – краткое изложение в письменном виде или в форме публикации доклада, содержания научного труда (трудов), литературы по теме. Работа над рефератом условно разделяется на выбор темы, подбор литературы, подготовку и защиту плана; написание теоретической части и всего текста с указанием библиографических данных используемых источников, подготовку доклада, выступление с ним. Тематика рефератов полностью связана с основными вопросами изучаемого курса.

Тему эссе (реферата) обучающиеся выбирают самостоятельно, но если на одну тему претендует несколько обучающихся, на помощь приходит преподаватель. Список литературы к темам не даётся, и обучающиеся самостоятельно ведут библиографический поиск, причём им не рекомендуется ограничиваться университетской библиотекой.

Важно учитывать, что написание реферата требует от обучающихся определенных усилий. Особое внимание следует уделить подбору литературы, методике ее изучения с целью отбора и обработки собранного материала, обоснованию актуальности темы и теоретического уровня обоснованности используемых в качестве примеров фактов какой-либо деятельности.

Выбрав тему реферата, начав работу над литературой, необходимо составить план. Изучая литературу, продолжается обдумывание темы, осмысливание прочитанного, делаются выписки, сопоставляются точки зрения разных авторов и т.д. Реферативная работа сводится к тому, чтобы в ней выделились две взаимосвязанные стороны: во-первых, ее следует

рассматривать как учебное задание, которое должен выполнить обучаемый, а во-вторых, как форму научной работы, творческого воображения при выполнении учебного задания.

Наличие плана реферата позволяет контролировать ход работы, избежать формального переписывания текстов из первоисточников.

Оформление реферата включает титульный лист, оглавление и краткий список использованной литературы. Список использованной литературы размещается на последней странице рукописи или печатной форме реферата. Реферат выполняется в письменной или печатной форме на белых листах формата А4 (210 x 297 мм). Шрифт Times New Roman, кегель 14, через 1,5 интервала при соблюдении следующих размеров текста: верхнее поле – 25 мм, нижнее – 20 мм, левое – 30 мм, правое – 15 мм. Нумерация страниц производится вверху листа, по центру. Титульный лист нумерации не подлежит.

Рефераты должны быть написаны простым, ясным языком, без претензий на наукообразность. Следует избегать сложных грамматических оборотов, непривычных терминов и символов. Если же такие термины и символы все-таки приводятся, то необходимо разъяснять их значение при первом упоминании в тексте реферата. Это правило касается и дипломных работ.

Объем реферата предполагает тщательный отбор информации, необходимой для краткого изложения вопроса. Важнейший этап – редактирование готового текста реферата и подготовка к обсуждению. Обсуждение требует хорошей ориентации в материале темы, умения выделить главное, поставить дискуссионный вопрос, привлечь внимание слушателей к интересной литературе, логично и убедительно изложить свои мысли.

Рефераты обязательно подлежат защите. Процедура защиты начинается с определения оппонентов защищающего свою работу. Они стремятся дать основательный анализ работы обучающийся, обращают внимание на положительные моменты и недостатки реферата, дают общую оценку содержанию, форме преподнесения материала, характеру использованной литературы. Иногда они дополняют тот или иной раздел реферата. Последнее особенно ценно, ибо говорит о глубоком знании обучающимся-оппонентом изучаемой проблемы.

Обсуждение не ограничивается заслушиванием оппонентов. Другие обучающиеся имеют право уточнить или опровергнуть какое-либо утверждение. Преподаватель предлагает любому обучающемуся задать вопрос по существу доклада или попытаться подвести итог обсуждению.

Алгоритм работы над рефератом

1. Выбор темы

Тема должна быть сформулирована грамотно (с литературной точки зрения);

В названии реферата следует поставить четкие рамки рассмотрения темы;

Желательно избегать слишком длинных названий;

Следует по возможности воздерживаться от использования в названии спорных с научной точки зрения терминов, излишней наукообразности, а также чрезмерного упрощения формулировок.

2. Реферат следует составлять из пяти основных частей: введения; основной части; заключения; списка литературы; приложений.

3. Основные требования к введению:

Во введении не следует концентрироваться на содержании; введение должно включать краткое обоснование актуальности темы реферата, где требуется показать, почему данный вопрос может представлять научный интерес и есть ли связь представляемого материала с современностью. Таким образом, тема реферата должна быть актуальна либо с научной точки зрения, либо с современных позиций.

Очень важно выделить цель, а также задачи, которые требуется решить для выполнения цели;

Введение должно содержать краткий обзор изученной литературы, в котором указывается взятый из того или иного источника материал, кратко анализируются изученные источники, показываются их сильные и слабые стороны;

Объем введения составляет две страницы текста.

4. Требования к основной части реферата:

Основная часть содержит материал, отобранный для рассмотрения проблемы;

Также основная часть должна включать в себя собственно мнение учащихся и сформулированные самостоятельные выводы, опирающиеся на приведённые факты;

Материал, представленный в основной части, должен быть логически изложен и распределён по параграфам, имеющим свои названия;

В изложении основной части необходимо использовать сноски (в первую очередь, когда приводятся цифры и чьи-то цитаты);

Основная часть должна содержать иллюстративный материал (графики, таблицы и т. д.);

Объем основной части составляет около 10 страниц.

5. Требования к заключению:

В заключении формулируются выводы по параграфам, обращается внимание на выдвинутые во введении задачи и цели;

Заключение должно быть чётким, кратким, вытекающим из содержания основной части.

6. Требования к оформлению списка литературы (по ГОСТу):

Необходимо соблюдать правильность последовательности записи источников: сначала следует писать фамилию, а после инициалы; название работы не ставится в кавычки; после названия сокращённо пишется место издания; затем идёт год издания; наконец, называется процитированная страница.

Критерии оценки реферата

Обучающийся, защищающий реферат, должен рассказать о его актуальности, поставленных целях и задачах, изученной литературе, структуре основной части, сделанных в ходе работы выводах.

По окончании выступления ему может быть задано несколько вопросов по представленной проблеме.

Оценка складывается из соблюдения требований к реферату, грамотного раскрытия темы, умения чётко рассказывать о представленном реферате, способности понять суть задаваемых по работе вопросов и найти точные ответы на них.

Реферат, в котором полностью освещена тема и который оформлен согласно требованиям, оценивается до 15 баллов.

В процессе определения рубежного рейтинга обучающегося используется следующая шкала:

Рубежный рейтинг	Критерии оценки освоения обучающимся учебной дисциплины в ходе контрольных мероприятий промежуточной аттестации
19-20 рейтинговых баллов	обучающийся глубоко и прочно усвоил программный материал, исчерпывающе, последовательно, грамотно и логически стройно его излагает, тесно увязывает с задачами и будущей деятельностью, не затрудняется с ответом при видоизменении задания, свободно справляется с задачами и практическими заданиями, правильно обосновывает принятые решения, умеет самостоятельно обобщать и излагать материал, не допуская ошибок (<i>отлично</i>)

16-18 рейтинговых баллов	обучающийся твёрдо знает программный материал, грамотно и по существу излагает его, не допуская существенных неточностей в ответе на вопрос, может правильно применять теоретические положения и владеет необходимыми умениями и навыками при выполнении практических заданий (<i>хорошо</i>)
13-15 рейтинговых баллов	обучающийся освоил основной материал, но не знает отдельных деталей, допускает неточности, недостаточно правильные формулировки, нарушает последовательность в изложении программного материала и испытывает затруднения в выполнении практических заданий (<i>удовлетворительно</i>)
1-12 рейтинговых баллов	обучающийся не знает значительной части программного материала, допускает существенные ошибки, с большими затруднениями выполняет практические задания, задачи (<i>неудовлетворительно</i>)
0 баллов	не аттестован

4. Лист регистрации изменений

№ п/п	Содержание изменения	Реквизиты документа	Дата введения изменения
1.	Утверждена и введена в действие решением ПЦК гуманитарных и общественных дисциплин на основании Федерального государственного образовательного стандарта среднего профессионального образования по специальности 39.02.01 Социальная работа (углублённая подготовка) , утверждённого приказом Министерства образования и науки Российской Федерации от 12.05. 2014 г. N 506	Протокол заседания ПЦК гуманитарных и общественных дисциплин № 10 от «10» мая 2022 года	01.09.2022
2.			



Министерство науки и высшего образования Российской Федерации
ФЕДЕРАЛЬНОЕ ГОСУДАРСТВЕННОЕ БЮДЖЕТНОЕ ОБРАЗОВАТЕЛЬНОЕ УЧРЕЖДЕНИЕ
ВЫСШЕГО ОБРАЗОВАНИЯ
«РОССИЙСКИЙ ГОСУДАРСТВЕННЫЙ СОЦИАЛЬНЫЙ
УНИВЕРСИТЕТ»



УТВЕРЖДАЮ

Пр. ректора Колледжа

А.В. Косоплечев

«24» мая 2022 г.

**ФОНД ОЦЕНОЧНЫХ СРЕДСТВ ДЛЯ ПРОМЕЖУТОЧНОЙ
АТТЕСТАЦИИ ОБУЧАЮЩИХСЯ ПО ДИСЦИПЛИНЕ:**

Наименование образовательной программы
ОП.07 ОСНОВЫ СОЦИАЛЬНОЙ МЕДИЦИНЫ

Специальность
39.02.01 Социальная работа

Социально-экономический профиль

ОБРАЗОВАТЕЛЬНАЯ ПРОГРАММА СРЕДНЕГО
ПРОФЕССИОНАЛЬНОГО ОБРАЗОВАНИЯ - ПРОГРАММА
ПОДГОТОВКИ СПЕЦИАЛИСТОВ СРЕДНЕГО ЗВЕНА

Уровень профессионального образования
Среднее профессиональное образование

программа углублённой подготовки
на базе основного общего образования

Очная форма обучения

Москва 2022 г

Фонд оценочных средств для промежуточной аттестации обучающихся по учебной дисциплине «**Основы социальной медицины**» разработан на основании федерального государственного образовательного стандарта среднего профессионального образования по специальности **39.02.01 Социальная работа**, утвержденного приказом Министерства образования и науки Российской Федерации от 12.05.2014 № 506, учебного плана по основной профессиональной образовательной программе среднего профессионального образования – программе подготовки специалистов среднего звена Социальная работа.

Фонд оценочных средств для промежуточной аттестации обучающихся по учебной дисциплине разработан рабочей группой в составе:
к.ист.н. Алиева З.К.

Руководитель основной профессиональной образовательной программы кандидат исторических наук

З.К.Алиева

Фонд оценочных средств для промежуточной аттестации обучающихся по учебной дисциплине обсужден и утвержден на заседании ПЦК естественно-математических дисциплин, физической культуры и БЖ.
Протокол № 10 от «10» мая 2022 года

Председатель ПЦК (естественно-математических дисциплин, физической культуры и БЖ)

А. В. Ерпелев

(подпись)

Фонд оценочных средств для промежуточной аттестации обучающихся по учебной дисциплине рекомендован к утверждению представителями организаций-работодателей:

Автономная некоммерческая организация
Культурный центр «Грин Хилл»



(подпись)

С.А. Королев

СОДЕРЖАНИЕ

1. Форма промежуточной аттестации обучающегося по учебной дисциплине.....	4
2. Типовые контрольные задания или иные материалы, необходимые для оценки результатов обучения по дисциплине	4
Лист регистрации изменений	Ошибка! Закладка не определена.

1. Форма промежуточной аттестации обучающегося по учебной дисциплине

Контрольным мероприятием промежуточной аттестации обучающихся по учебной дисциплине является **дифференцированный зачет**, который проводится в **устной** форме.

2. Типовые контрольные задания или иные материалы, необходимые для оценки результатов обучения по дисциплине

Примерный перечень контрольных заданий к промежуточной аттестации.

1. Основные понятия социальной медицины.
2. Объекты и субъекты взаимодействия специалиста по социальной работе в процессе решения медико-социальных проблем клиента.
3. Понятия «здоровье», «болезнь». Факторы, определяющие здоровье: биологическое, психическое, социальное и духовно-нравственное здоровье.
4. Факторы риска заболевания.
5. Здоровье индивидуальное, групповое, здоровье населения. Объективные показатели здоровья населения и общественного здоровья.
6. Роль специалиста по социальной работе в формировании здоровья населения.
7. Образ жизни – главный фактор здоровья.
8. Понятия «алкоголизм» и «пьянство». Медико-социальные последствия алкоголизма. Меры предупреждения пьянства и алкоголизма.
9. Понятие наркомании. Критерии наркотических средств. Особенности наркомании по сравнению с алкоголизмом и ее последствия.
10. Токсикомания. Меры борьбы с токсикоманией и наркоманией.
11. Табакокурение, его последствия и меры борьбы с ним.
12. Социально-медицинское профилактическое направление деятельности органов здравоохранения.
13. Санитарно-эпидемиологическое благополучие населения.
14. Порядок предоставления медицинской помощи ВИЧ-инфицированным.
15. Меры социальной поддержки для ВИЧ-инфицированных и членов их семей.
16. Основные неинфекционные заболевания и организация социально-медицинской помощи больным.
17. Понятие, виды и принципы медико-социальной реабилитации.
18. Трудовая реабилитация инвалидов.
19. Медицинская этика. Основные этические принципы в медицине.
20. Деонтология, медицинская деонтология: понятия, сущность и аспекты.

3. Методические материалы, определяющие процедуры и критерии оценивания результатов обучения по дисциплине (модулю)

Для планирования расчёта текущего рейтинга обучающегося используются следующие пропорции:

Вид учебного действия	Максимальная рейтинговая оценка, баллов
Академическая активность	10
практические задания	40
<i>из них: текущие практические задания</i>	20

<i>итоговое практическое задание</i>	20
рубежи текущего контроля	30
ИТОГО:	80

Критерии оценки теста:

«Зачтено» - если обучающийся правильно выполнил не менее 2/3 всей работы или допустил не более одной грубой ошибки и двух недочётов, не более одной грубой и одной негрубой ошибки, не более трёх негрубых ошибок, одной негрубой ошибки и трёх недочётов, при наличии четырёх-пяти недочётов.

«Не зачтено» - если число ошибок и недочётов превысило норму для оценки 3 или правильно выполнено менее 2/3 всей работы.

Требования к выполнению доклада.

Рекомендуется следующая структура доклада:

- титульный лист, содержание доклада;
- краткое изложение;
- цели и задачи;
- изложение характера исследований и рассмотренных проблем, гипотезы, спорные вопросы;
- источники информации, методы сбора и анализа данных, степень их полноты и достоверности;
- анализ и толкование полученных в работе результатов;
- выводы и оценки;
- библиография и приложения.

Время выступления докладчика не должно превышать 10 минут.

Основные требования к оформлению доклада:

- титульный лист должен включать название доклада, наименование кафедры, фамилию обучающийся;
- все использованные литературные источники сопровождаются библиографическим описанием;
- приводимая цитата из источника берётся в кавычки (оформляются сноски);
- единицы измерения должны применяться в соответствии с действующими стандартами;
- все названия литературных источников следует приводить в соответствии с новейшими изданиями;
- рекомендуется включение таблиц, графиков, схем, если они отражают основное содержание или улучшают ее наглядность;
- названия фирм, учреждений, организаций и предприятий должны именоваться так, как они указываются в источнике;

Критерии оценки доклада

При выполнении доклада обучающийся должен продемонстрировать умение кратко излагать прочитанный материал, а также умение обобщать и анализировать материал по теме доклада.

Максимальная оценка за доклад: 8 баллов.

Основными критериями оценки доклада являются:

- актуальность выбранной темы и излагаемого материала – 2 балла;
- содержательность – 2 балла;
- структура и оформление доклада – 1 балл;
- чёткость и выразительность выступления – 1 балл;
- умение пользоваться конспектом – 1 балл;
- точность и полнота ответов на вопросы – 1 балл.

Презентация

Требования к презентациям

1. Объём презентации 20 -50 слайдов.
2. На титульном слайде должно быть отражено:
 - наименование факультета;
 - наименование предметной (цикловой) комиссии;
 - тема презентации;
 - фамилия, имя, отчество, специальность, форма обучения, номер группы автора презентации;
 - фамилия, имя, отчество, степень, звание, должность руководитель работы;
 - год выполнения работы.
3. В презентации должны быть отражено обоснование актуальности представляемого материала, цели и задачи работы.
4. Содержание презентации должно включать наиболее значимый материал доклада, а также, при необходимости, таблицы, диаграммы, рисунки, фотографии, карты, видео – вставки, звуковое сопровождение.
5. Заключительный слайд должен содержать информацию об источниках информации для презентации.

Критерии оценки презентации

1. Объём презентации 20 -50 слайдов (1 балл).
2. Правильность оформления титульного слайда (0,5 балла);
3. Актуальность отобранного материала, обоснованность формулировки цели и задач работы (0,5 балла);
4. Наглядность и логичность презентации, обоснованность использования таблиц, диаграмм, рисунков, фотографий, карт, видео – вставок, звукового сопровождения; правильный выбор шрифтов, фона, других элементов дизайна слайда (2 балла).
5. Объём и качество источников информации (не менее 2-х интернет – источников и не менее 2-х литературных источников).

Требования к выполнению Эссе (реферата)

Эссе – литературное произведение небольшого объёма, обычно прозаическое, свободной композиции, передающее индивидуальные впечатления, суждения, соображения автора о той или иной проблеме, теме, о том или ином событии или явлении.

Реферат (от лат. referre – сообщать) – краткое изложение в письменном виде или в форме публикации доклада, содержания научного труда (трудов), литературы по теме. Работа над рефератом условно разделяется на выбор темы, подбор литературы, подготовку и защиту плана; написание теоретической части и всего текста с указанием библиографических данных используемых источников, подготовку доклада, выступление с ним. Тематика рефератов полностью связана с основными вопросами изучаемого курса.

Тему эссе (реферата) обучающиеся выбирают самостоятельно, но если на одну тему претендует несколько обучающихся, на помощь приходит преподаватель. Список литературы к темам не даётся, и обучающиеся самостоятельно ведут библиографический поиск, причём им не рекомендуется ограничиваться университетской библиотекой.

Важно учитывать, что написание реферата требует от обучающихся определенных усилий. Особое внимание следует уделить подбору литературы, методике ее изучения с целью отбора и обработки собранного материала, обоснованию актуальности темы и теоретического уровня обоснованности используемых в качестве примеров фактов какой-либо деятельности.

Выбрав тему реферата, начав работу над литературой, необходимо составить план. Изучая литературу, продолжается обдумывание темы, осмысливание прочитанного, делаются выписки, сопоставляются точки зрения разных авторов и т.д. Реферативная

работа сводится к тому, чтобы в ней выделились две взаимосвязанные стороны: во-первых, ее следует рассматривать как учебное задание, которое должен выполнить обучаемый, а во-вторых, как форму научной работы, творческого воображения при выполнении учебного задания.

Наличие плана реферата позволяет контролировать ход работы, избежать формального переписывания текстов из первоисточников.

Оформление реферата включает титульный лист, оглавление и краткий список использованной литературы. Список использованной литературы размещается на последней странице рукописи или печатной форме реферата. Реферат выполняется в письменной или печатной форме на белых листах формата А4 (210 x 297 мм). Шрифт Times New Roman, кегель 14, через 1,5 интервала при соблюдении следующих размеров текста: верхнее поле – 25 мм, нижнее – 20 мм, левое – 30 мм, правое – 15 мм. Нумерация страниц производится сверху листа, по центру. Титульный лист нумерации не подлежит.

Рефераты должны быть написаны простым, ясным языком, без претензий на наукообразность. Следует избегать сложных грамматических оборотов, непривычных терминов и символов. Если же такие термины и символы все-таки приводятся, то необходимо разъяснять их значение при первом упоминании в тексте реферата. Это правило касается и дипломных работ.

Объем реферата предполагает тщательный отбор информации, необходимой для краткого изложения вопроса. Важнейший этап – редактирование готового текста реферата и подготовка к обсуждению. Обсуждение требует хорошей ориентации в материале темы, умения выделить главное, поставить дискуссионный вопрос, привлечь внимание слушателей к интересной литературе, логично и убедительно изложить свои мысли.

Рефераты обязательно подлежат защите. Процедура защиты начинается с определения оппонентов защищающего свою работу. Они стремятся дать основательный анализ работы обучающийся, обращают внимание на положительные моменты и недостатки реферата, дают общую оценку содержанию, форме преподнесения материала, характеру использованной литературы. Иногда они дополняют тот или иной раздел реферата. Последнее особенно ценно, ибо говорит о глубоком знании обучающимся оппонентом изучаемой проблемы.

Обсуждение не ограничивается выслушиванием оппонентов. Другие обучающиеся имеют право уточнить или опровергнуть какое-либо утверждение. Преподаватель предлагает любому обучающемуся задать вопрос по существу доклада или попытаться подвести итог обсуждению.

Алгоритм работы над рефератом

1. Выбор темы

Тема должна быть сформулирована грамотно (с литературной точки зрения);

В названии реферата следует поставить чёткие рамки рассмотрения темы;

Желательно избегать слишком длинных названий;

Следует по возможности воздерживаться от использования в названии спорных с научной точки зрения терминов, излишней наукообразности, а также чрезмерного упрощения формулировок.

2. Реферат следует составлять из пяти основных частей: введения; основной части; заключения; списка литературы; приложений.

3. Основные требования к введению:

Во введении не следует концентрироваться на содержании; введение должно включать краткое обоснование актуальности темы реферата, где требуется показать, почему данный вопрос может представлять научный интерес и есть ли связь представляемого материала с современностью. Таким образом, тема реферата должна быть актуальна либо с научной точки зрения, либо с современных позиций.

Очень важно выделить цель, а также задачи, которые требуется решить для выполнения цели;

Введение должно содержать краткий обзор изученной литературы, в котором указывается взятый из того или иного источника материал, кратко анализируются изученные источники, показываются их сильные и слабые стороны;

Объем введения составляет две страницы текста.

4. Требования к основной части реферата:

Основная часть содержит материал, отобранный для рассмотрения проблемы;

Также основная часть должна включать в себя собственно мнение учащихся и сформулированные самостоятельные выводы, опирающиеся на приведённые факты;

Материал, представленный в основной части, должен быть логически изложен и распределён по параграфам, имеющим свои названия;

В изложении основной части необходимо использовать сноски (в первую очередь, когда приводятся цифры и чьи-то цитаты);

Основная часть должна содержать иллюстративный материал (графики, таблицы и т. д.);

Объем основной части составляет около 10 страниц.

5. Требования к заключению:

В заключении формулируются выводы по параграфам, обращается внимание на выдвинутые во введении задачи и цели;

Заключение должно быть чётким, кратким, вытекающим из содержания основной части.

6. Требования к оформлению списка литературы (по ГОСТу):

Необходимо соблюдать правильность последовательности записи источников: сначала следует писать фамилию, а после инициалы; название работы не ставится в кавычки; после названия сокращённо пишется место издания; затем идёт год издания; наконец, называется процитированная страница.

Критерии оценки реферата

Обучающийся, защищающий реферат, должен рассказать о его актуальности, поставленных целях и задачах, изученной литературе, структуре основной части, сделанных в ходе работы выводах.

По окончании выступления ему может быть задано несколько вопросов по представленной проблеме.

Оценка складывается из соблюдения требований к реферату, грамотного раскрытия темы, умения чётко рассказывать о представленном реферате, способности понять суть задаваемых по работе вопросов и найти точные ответы на них.

Реферат, в котором полностью освещена тема и который оформлен согласно требованиям, оценивается до 15 баллов.

В процессе определения рубежного рейтинга обучающегося используется следующая шкала:

Рубежный рейтинг	Критерии оценки освоения обучающимся учебной дисциплины в ходе контрольных мероприятий промежуточной аттестации
-------------------------	--

19-20 рейтинговых баллов	обучающийся глубоко и прочно усвоил программный материал, исчерпывающе, последовательно, грамотно и логически стройно его излагает, тесно увязывает с задачами и будущей деятельностью, не затрудняется с ответом при видоизменении задания, свободно справляется с задачами и практическими заданиями, правильно обосновывает принятые решения, умеет самостоятельно обобщать и излагать материал, не допуская ошибок (<i>отлично</i>)
16-18 рейтинговых баллов	обучающийся твёрдо знает программный материал, грамотно и по существу излагает его, не допуская существенных неточностей в ответе на вопрос, может правильно применять теоретические положения и владеет необходимыми умениями и навыками при выполнении практических заданий (<i>хорошо</i>)
13-15 рейтинговых баллов	обучающийся освоил основной материал, но не знает отдельных деталей, допускает неточности, недостаточно правильные формулировки, нарушает последовательность в изложении программного материала и испытывает затруднения в выполнении практических заданий (<i>удовлетворительно</i>)
1-12 рейтинговых баллов	обучающийся не знает значительной части программного материала, допускает существенные ошибки, с большими затруднениями выполняет практические задания, задачи (<i>неудовлетворительно</i>)
0 баллов	не аттестован

4. Лист регистрации изменений

№ п/п	Содержание изменения	Реквизиты документа	Дата введения изменения
1.	Утверждена и введена в действие решением ПЦК гуманитарных и общественных дисциплин на основании Федерального государственного образовательного стандарта среднего профессионального образования по специальности 39.02.01 Социальная работа (углублённая подготовка) , утверждённого приказом Министерства образования и науки Российской Федерации от 12.05. 2014 г. N 506	Протокол заседания ПЦК гуманитарных и общественных дисциплин № 10 от «10» мая 2022 года	01.09.2022
2.			



Министерство науки и высшего образования Российской Федерации
ФЕДЕРАЛЬНОЕ ГОСУДАРСТВЕННОЕ БЮДЖЕТНОЕ ОБРАЗОВАТЕЛЬНОЕ
УЧРЕЖДЕНИЕ ВЫСШЕГО ОБРАЗОВАНИЯ
«РОССИЙСКИЙ ГОСУДАРСТВЕННЫЙ СОЦИАЛЬНЫЙ
УНИВЕРСИТЕТ»



УТВЕРЖДАЮ

И.о. директора Колледжа

В. Косоплечев

«24» мая 2022 г.

**ФОНД ОЦЕНОЧНЫХ СРЕДСТВ ДЛЯ ПРОМЕЖУТОЧНОЙ
АТТЕСТАЦИИ ОБУЧАЮЩИХСЯ ПО ДИСЦИПЛИНЕ:**

Наименование образовательной программы
ОП.08 БЕЗОПАСНОСТЬ ЖИЗНЕДЕЯТЕЛЬНОСТИ

Специальность
39.02.01 Социальная работа

Социально-экономический профиль

ОБРАЗОВАТЕЛЬНАЯ ПРОГРАММА СРЕДНЕГО
ПРОФЕССИОНАЛЬНОГО ОБРАЗОВАНИЯ - ПРОГРАММА
ПОДГОТОВКИ СПЕЦИАЛИСТОВ СРЕДНЕГО ЗВЕНА

Уровень профессионального образования
Среднее профессиональное образование

программа углублённой подготовки
на базе основного общего образования

Очная форма обучения

Москва 2022 г

Фонд оценочных средств для промежуточной аттестации обучающихся по учебной дисциплине «**Безопасность жизнедеятельности**» разработана на основании федерального государственного образовательного стандарта среднего профессионального образования по специальности **39.02.01 Социальная работа**, утвержденного приказом Министерства образования и науки Российской Федерации от 12.05.2014 № 506, учебного плана по основной профессиональной образовательной программе среднего профессионального образования – программе подготовки специалистов среднего звена Социальная работа.

Фонд оценочных средств для промежуточной аттестации обучающихся по учебной дисциплине разработан рабочей группой в составе:
преподаватель Колледжа РГСУ Бекбулатов Д.Р.

Руководитель основной профессиональной образовательной программы кандидат исторических наук

З.К.Алиева

Фонд оценочных средств для промежуточной аттестации обучающихся по учебной дисциплине обсужден и утвержден на заседании ПЦК естественно-математических дисциплин, физической культуры и БЖ
Протокол № 10 от «10» мая 2022 года.

Председатель ПЦК естественно-математических дисциплин, физической культуры и БЖ

(подпись)

преподаватель Колледжа РГСУ
А. В. Ерпелев

Фонд оценочных средств для промежуточной аттестации обучающихся по учебной дисциплине рекомендован к утверждению

Автономная некоммерческая организация
Культурный центр «Грин Хилл»



(подпись)

С.А. Королев

СОДЕРЖАНИЕ:

1. Форма промежуточной аттестации обучающегося по учебной дисциплине.	4
2. Типовые контрольные задания или иные материалы, необходимые для оценки результатов обучения по дисциплине (модулю)	4
3. Методические материалы, определяющие процедуры и критерии оценивания результатов обучения по дисциплине (модулю)	12
4. Лист регистрации изменений.....	Ошибка! Закладка не определена.

1. Форма промежуточной аттестации обучающегося по учебной дисциплине.

Контрольным мероприятием промежуточной аттестации обучающихся по учебной дисциплине является **дифференцированный зачет**, который проводится в **письменной** форме.

Дифференцированный зачет состоит из письменного ответа на два вопроса теоретического характера и решения аналитической задания.

2. Типовые контрольные задания или иные материалы, необходимые для оценки результатов обучения по дисциплине (модулю)

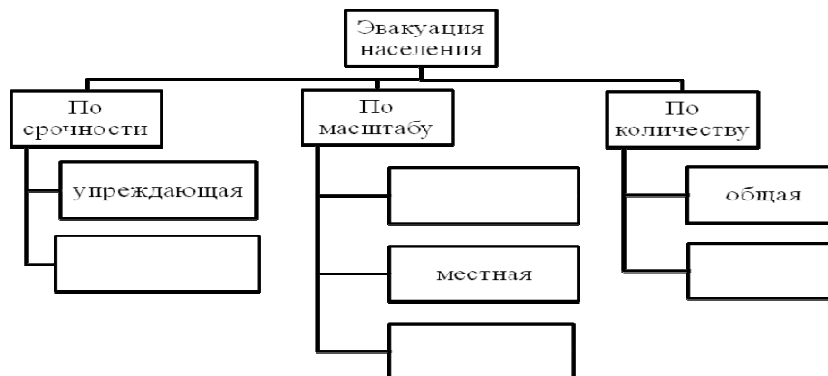
Теоретический блок вопросов:

1. Цели и задачи дисциплины «Безопасность жизнедеятельности» (БЖД), ее место среди других дисциплин.
2. Содержание дисциплины БЖД.
3. Безопасность жизнедеятельности, как комплексная дисциплина, использующая данные смежных наук.
4. Физические характеристики окружающей среды.
5. Комфортные и допустимые условия жизнедеятельности.
6. Основные формы деятельности человека.
7. Классификация угрожающих факторов.
8. Риск. Определение. Классификация.
9. Цель управления в сфере национальной безопасности.
10. Соотношение категорий «риск», «вызов», «опасность», «угроза».
11. Определение «Безопасности». Управление безопасностью жизнедеятельности.
12. Конфликт как угроза безопасности личности.
11. Приемлемый риск. Понятие.
12. Неприемлемый риск. Понятие.
13. Переходный риск. Понятие.
14. Основные направления управления рисками.
15. Принципы, методы и средства обеспечения безопасности деятельности.
16. Стратегический риск. Определение. Особенности.
17. Стратегические природно-техногенные риски.
18. Стратегические социальные риски.
19. Термины: «Авария», «Катастрофа», «Стихийное бедствие».
20. Классификация опасностей по тяжести последствий и масштабам.
21. Классификация природных опасностей.
22. Характеристика радиационных опасностей.
23. Характеристика химических опасностей.
24. Характеристика пожаров.
25. Характеристика взрывов.
26. Природный радиационный фон. Источники. Величины. Влияние.
27. Хроническое и острое лучевое поражение. Источники. Величины. Последствия.
28. Поражающие факторы при радиационных авариях.
29. Аварийно химически опасные вещества. Определения. Примеры.
30. Хлор как АХОВ.
31. Аммиак как АХОВ.
32. Характеристика зон химического заражения.
33. Пожар. Определение. Зонирование.
34. Поражающие факторы пожара.
35. Виды пожаров.
36. Стадии пожара.
37. Огнестойкость зданий.
38. Определение взрыва. Виды взрывов.

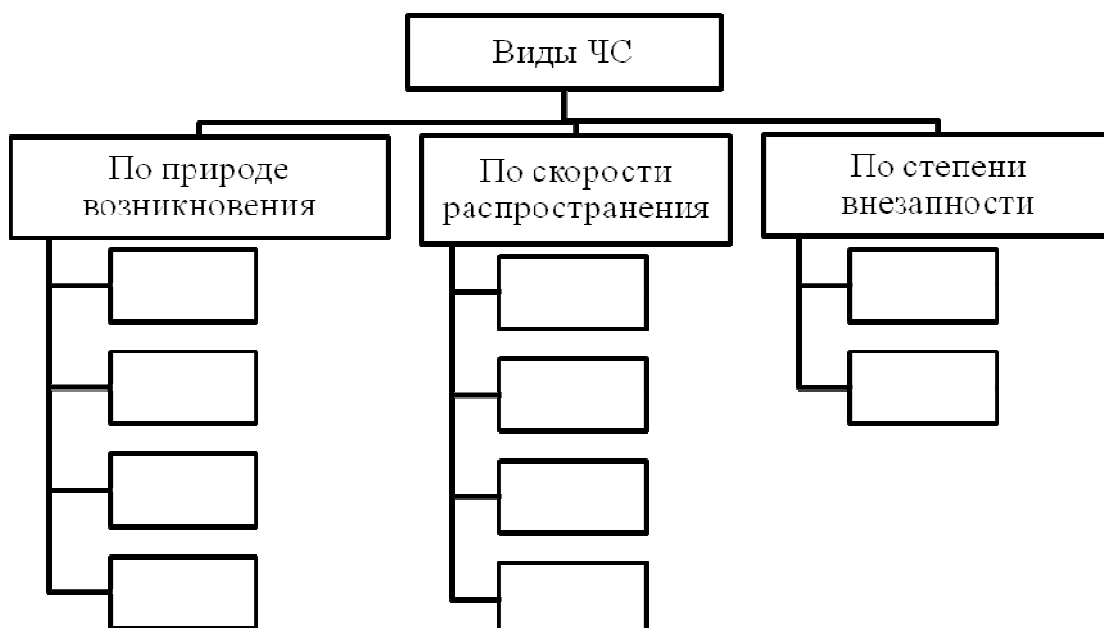
39. Поражающие факторы взрыва. Правила поведения при обнаружении взрывных устройств.
40. Взрывоопасные объекты.
52. Землетрясение. Определение. Причины землетрясений. Интенсивность.
53. Сейсмическое районирование России и требования к зданиям.
54. Степени разрушения зданий при землетрясениях.
55. Поражающие факторы при землетрясениях.
56. Характеристики ураганов, бурь, смерчей.
57. Поражающие факторы ураганов, бурь, смерчей.
58. Причины возникновения и характеристика наводнений.
59. Поражающие факторы наводнений.
60. Причины возникновения и характеристика лесных и торфяных пожаров.
62. Особенности спасательных работ при наводнении.
63. Правила поведения при землетрясении.
64. Правила поведения при взрыве.
65. Правила безопасного выхода из разрушенного здания.
66. Правила поведения в завале.
67. Правила поведения в зонах радиоактивного заражения.
68. Правила поведения после выхода из зоны радиоактивного заражения.
70. Правила поведения при эпидемии.
71. Обеспечение безопасности в случае захвата заложником.
72. Обеспечение безопасности при угрозе совершения и совершенном теракте.
73. Цели, методы, силы радиационной и химической разведки.
74. Содержание и организация режимов радиационной защиты.
75. Виды, силы и средства обеззараживания.
76. Отличия карантина от обсервации.
77. Средства индивидуальной защиты. Классификация, назначение, хранение и выдача.
78. Порядок оказания первой помощи при травматических и неотложных состояниях.
79. Методы повышения защищенности человека.
80. Общероссийская комплексная система информирования и оповещения населения в местах массового пребывания людей.

Аналитическое задание (задачи, ситуационные задания, кейсы, проблемные ситуации и т.д.):

1. Заполнить схему, в которой приведена классификация видов эвакуации:



2. Заполните схему классификаций ЧС:



3. Заполните таблицу классификацией ЧС по масштабам и тяжести последствий в соответствии с Постановлением Правительства РФ от 21 мая 2007 г. №304 «О классификации ЧС природного и техногенного характера».

Зона ЧС	Количество пострадавших	Материальный ущерб, руб.
1.		
2.		
3.		
4. Межмуниципального		5-500 млн
5. Межрегионального		
6.	≥500	

4. Правила поведения в опасной ситуации: отметьте рекомендации по поведению человека, соответствующие природным опасностям:

Рекомендации	Землетрясение	Наводнение	Снежная лавина	Ураган, буря, пурга	Гроза

Отключите в доме газ, электричество, ТВ, потушите огонь в печи					
Возьмите с собой запас продуктов, воды и теплые вещи					
Остерегайтесь порванных и провисших проводов, поврежденных газовых магистралей					
Перед входом в дом убедитесь в его прочности					
Быстро покиньте дом и выйдите на открытое место					
Максимально расширьте пространство возле лица и груди					
Ни в коем случае не поддавайтесь панике					
Постоянно разрушайте образующуюся от дыхания ледяную корку					
Максимально утеплитесь					
Ни в коем случае не покидайте убежища, выходите только на страховке					
Ни в коем случае не спите					
При раскачивании дома или появлении трещин бегите на улицу либо встаньте в дверном проеме или углу, образованном капитальными стенами					
Не стойте возле рекламных щитов, стеклянных витрин, торговых палаток					
Отойдите от отдельно стоящих деревьев					

5. Оцените данную ЧС по трем признакам (классификациям) – причине возникновения, временным характеристикам, масштабам и тяжести последствий.

Землетрясение, силой 8,1 балла по шкале Рихтера, произошло в Индийском океане к северу от острова Симелуэ, севернее Суматры в Индонезии, на глубине 30 км. Цунами, вызванное землетрясением, было одним из сильнейших в истории. Оно обрушилось на побережья Индонезии, Шри-Ланки, Южной Индии, Таиланда и еще некоторых стран и островов. Высота волн достигала 30 м. Волнам потребовалось от нескольких минут до семи часов, чтобы добраться до берегов различных территорий.

Геологическая служба Соединенных Штатов опубликовала реальное число жертв и масштабов разрушений. Согласно этим данным, в результате цунами погибли 283 100 человек,

14 100 пропали без вести и еще миллион человек остались без крова. В феврале 2005 года океан выносил на берег по 500 тел погибших ежедневно. По оценкам неправительственных организаций опознания должны были продолжаться весь 2005 год и в начале 2006 года.

Социально-экономическое состояние региона мгновенно ухудшилось. Страны охватил голод и болезни (холера, тиф и дизентерия). Не лишено оснований предположение о том, что еще 300 000 человек погибли в последующий год после цунами.

Согласно научным данным, главной причиной столь катастрофических последствий является разрушение человеком коралловых рифов, структуры прибрежных районов.

6. Оцените данную ЧС по трем признакам (классификациям) – причине возникновения, временным характеристикам, масштабам и тяжести последствий.

В результате аварии на теплотрассе зимой (температура воздуха -25°C) без горячей воды и отопления остались 2 жилых дома, в которых проживали около 100 человек. Устранить аварию быстро не удалось, дома были разморожены. На восстановление теплосети ушло 4 дня. Часть жильцов переселилась к родственникам, часть разместились в здании школы, часть оставалась в своих квартирах. Причинен материальный ущерб имуществу граждан, пострадавших не было.

7. Безопасность на транспорте.

Укажите алгоритм поведения в ситуациях ДТП:

Ситуация	Действия водителя, пассажира и пешехода
В результате ДТП автомобиль упал в воду	
При аварии произошло повреждение токоведущего провода и он оказался на корпусе троллейбуса	
В результате ДТП автомобиль перевернулся. Водитель без сознания. Чувствуется запах бензина	
После наезда на пешехода (или велосипедиста) водитель пытается скрыться	
По пешеходному переходу идет пешеход в наушниках, слушая громкую музыку, и в солнцезащитных очках (низко надвинутым капюшоне). На него несется машина, не способная остановиться.	

8. Ситуационная задача «Крушение поезда».

Скорый поезд Москва-Санкт-Петербург. Ночь, пассажиры спят. Неожиданный толчок, скрежет металла, звон бьющегося стекла и крики людей. Часть вагонов, охваченная огнем, лежит на боку. Электропровод оборван и висит до земли.

Перечислите опасные факторы.

Укажите правильные действия в этой ситуации.

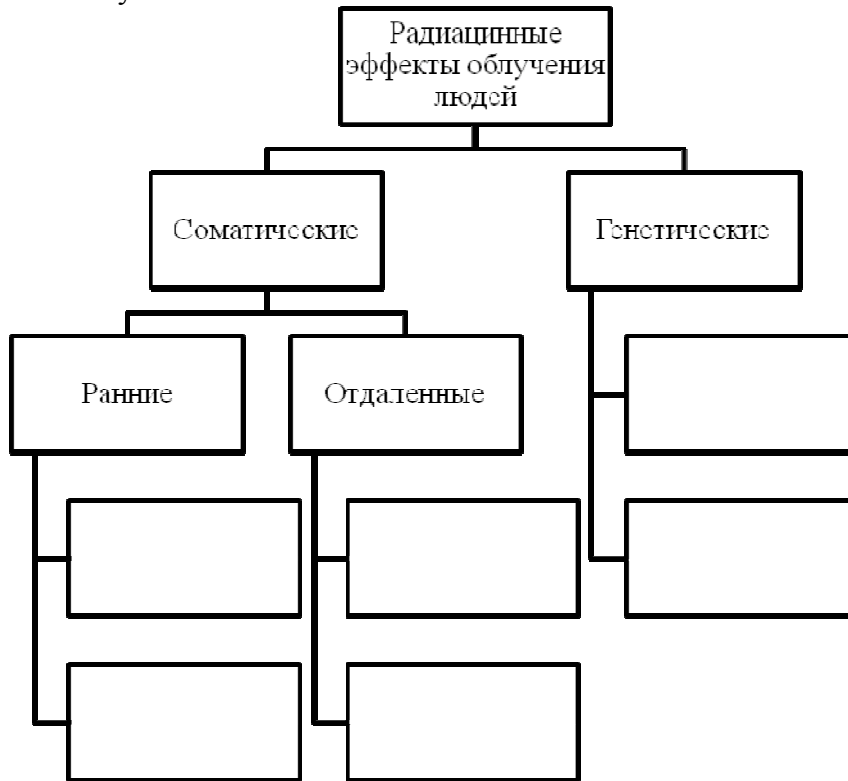
9. Радиационная безопасность:

Заполните таблицу:

Вид излучения	Проникающая способность	Поражающая способность	Способ защиты
α			

β			
γ			

10. Воздействие радиации на организм:
Дополните схему:



11. Алгоритм поведения в зоне радиационного заражения:

Определите последовательность поведения человека в случае аварии на радиационно-опасном объекте (поставьте в ячейках соответствующие номера). Укажите неверные действия.

1. Снимите верхнюю одежду, обувь и поместите их в пластиковый пакет.
2. Включите радио или телевизор и слушайте сообщения.
3. Тщательно проветрите всю квартиру.
4. Завершите герметизацию квартиры.
5. Сделайте запас питьевой воды в герметичной таре.
6. Покиньте квартиру и попытайтесь найти убежище или противорадиационное укрытие.
7. Позвоните родственникам: они могут еще не знать о случившемся.
8. Закройте все окна и двери.
9. Отключите газ.
10. Примите душ.
11. Защитите органы дыхания влажной ватно-марлевой повязкой
12. Не волнуйте соседей, молчите о случившемся.
13. Заверните в пищевую пленку открытые продукты и поместите их в холодильник.
14. Спуститесь в подвал своего дома.



12. Химическая безопасность:

Возможные источники и признаки отравлений аммиаком, хлором, угарным газом. порядок действий в случае отравления.

13. Отравление спиртами:

Определите различия в признаках отравления метиловым и этиловым спиртом и первой помощи.

	Метиловый спирт	Этиловый спирт
Смертельная доза		
Признаки отравления		
Первая помощь		

14. Авария с выбросом АХОВ:

В районе Червишевского тракта появился запах прелого сена или гнилых фруктов. Через 4 часа люди почувствовали першение и жжение в носоглотке, сладковатый неприятный привкус во рту, тошноту.

Определите, отравление каким веществом произошло, его возможные источники, порядок действий.

15. Классификация помещений по пожарной опасности:

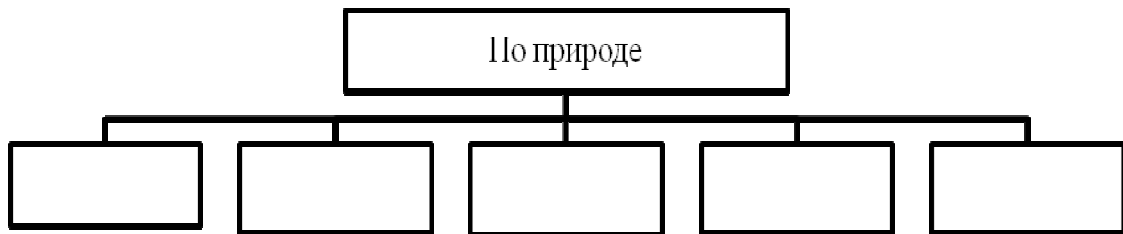
Охарактеризуйте категории помещений по взрывопожарной и пожарной опасности.

Категория помещения	Характеристика веществ и материалов, находящихся (обращающихся) в помещении	Примеры помещений
А. Взрывоопасное		
Б. Взрывопожароопасное		
В. Пожароопасное		
Г. Умеренно пожароопасное		
Д. Пониженная пожароопасность		

16. Ситуационная задача «Возгорание на кухне@»: Опишите порядок действий при возгорании на кухне (загорелась сковорода с раскаленным жиром).

17. Ситуационная задача «Возгорание бытового прибора». Опишите порядок действий при возгорании бытового прибора (загорелся утюг).

18. Заполните схему «Классификации социальных опасностей»:



19. Ситуационная задача «Поведение в толпе».

Человек, проходя мимо площади, на которой был организован митинг, заинтересовался происходящим и подошел к трибуне. Вдруг произошел взрыв, в толпе началась паника. Человек не удержался на ногах и упал.

Перечислите правила безопасного поведения в толпе.

Укажите, какими должны быть действия человека при падении.

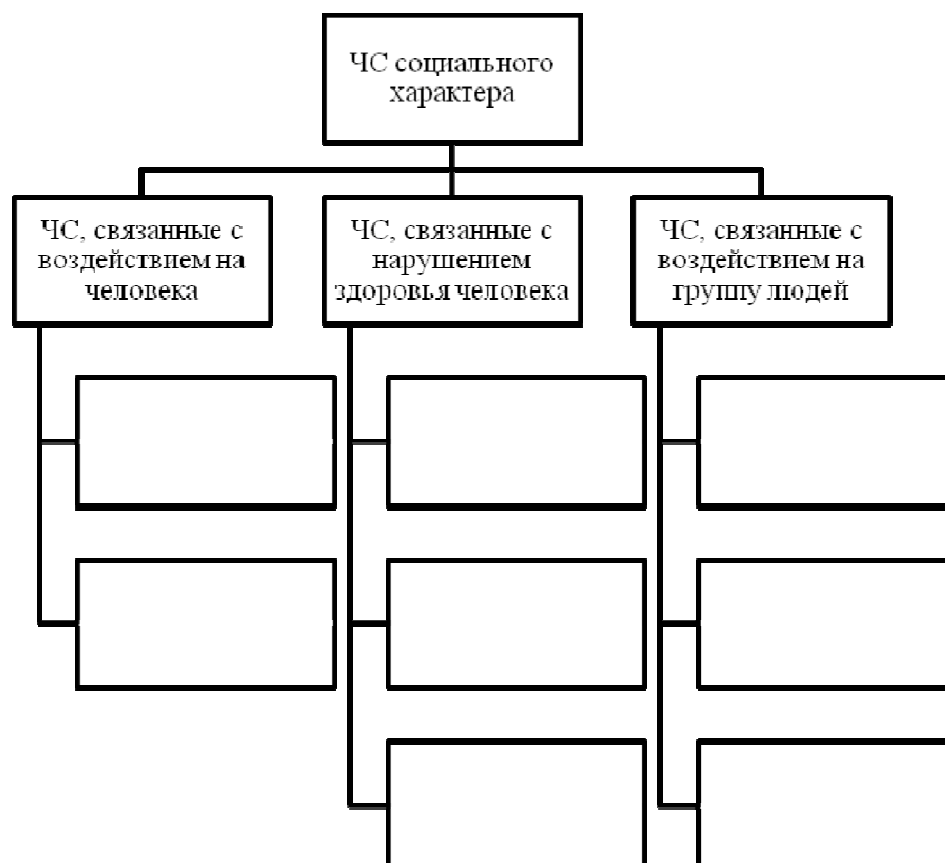
20. Ситуационная задача «Действия при обнаружении взрывного устройства».

В автобусе обнаружена сумка, оставленная без присмотра. Существует вероятность, что в ней находится взрывное устройство. Ваши действия?

21. Ситуационная задача «Действия при захвате заложников».

Вы находитесь на занятии. Внезапно входят трое мужчин в масках и с оружием. Они объявляют, что вы являетесь заложниками. Ваши действия в данной ситуации?

22. Заполните схему «Классификации ЧС социального характера»:



23. Заполните таблицу «Травматический шок»:

Фазы	Признаки	Первая помощь
Эректильная или возбуждения		
Торпидная или торможения		

24. Заполните таблицу «Признаки кровотечения»:

Вид кровотечения	Основные признаки
Капиллярное	
Венозное (капиллярно-венозное)	
Артериальное (капиллярно-артериальное)	

3. Методические материалы, определяющие процедуры и критерии оценивания результатов обучения по дисциплине (модулю)

Для планирования расчёта текущего рейтинга обучающегося используются следующие пропорции:

Вид учебного действия	Максимальная рейтинговая оценка, баллов
Академическая активность	10
практические задания	40

<i>из них: текущие практические задания</i>	20
<i>итоговое практическое задание</i>	20
рубежи текущего контроля	30
ИТОГО:	80

Критерии оценки теста:

«Зачтено» - если обучающийся правильно выполнил не менее 2/3 всей работы или допустил не более одной грубой ошибки и двух недочётов, не более одной грубой и одной негрубой ошибки, не более трёх негрубых ошибок, одной негрубой ошибки и трёх недочётов, при наличии четырёх-пяти недочётов.

«Не зачтено» - если число ошибок и недочётов превысило норму для оценки 3 или правильно выполнено менее 2/3 всей работы.

Требования к выполнению доклада.

Рекомендуется следующая структура доклада:

- титульный лист, содержание доклада;
- краткое изложение;
- цели и задачи;
- изложение характера исследований и рассмотренных проблем, гипотезы, спорные вопросы;
- источники информации, методы сбора и анализа данных, степень их полноты и достоверности;
- анализ и толкование полученных в работе результатов;
- выводы и оценки;
- библиография и приложения.

Время выступления докладчика не должно превышать 10 минут.

Основные требования к оформлению доклада:

- титульный лист должен включать название доклада, наименование кафедры, фамилию обучающийся;
- все использованные литературные источники сопровождаются библиографическим описанием;
- приводимая цитата из источника берётся в кавычки (оформляются сноски);
- единицы измерения должны применяться в соответствии с действующими стандартами;
- все названия литературных источников следует приводить в соответствии с новейшими изданиями;
- рекомендуется включение таблиц, графиков, схем, если они отражают основное содержание или улучшают ее наглядность;
- названия фирм, учреждений, организаций и предприятий должны именоваться так, как они указываются в источнике;

Критерии оценки доклада

При выполнении доклада обучающийся должен продемонстрировать умение кратко излагать прочитанный материал, а также умение обобщать и анализировать материал по теме доклада.

Максимальная оценка за доклад: 8 баллов.

Основными критериями оценки доклада являются:

- актуальность выбранной темы и излагаемого материала – 2 балла;
- содержательность – 2 балла;
- структура и оформление доклада – 1 балл;
- чёткость и выразительность выступления – 1 балл;
- умение пользоваться конспектом – 1 балл;

- точность и полнота ответов на вопросы – 1 балл.

Презентация

Требования к презентациям

1. Объем презентации 20 -50 слайдов.
2. На титульном слайде должно быть отражено:
 - наименование факультета;
 - наименование предметной (цикловой) комиссии;
 - тема презентации;
 - фамилия, имя, отчество, специальность, форма обучения, номер группы автора презентации;
 - фамилия, имя, отчество, степень, звание, должность руководитель работы;
 - год выполнения работы.
3. В презентации должны быть отражено обоснование актуальности представляемого материала, цели и задачи работы.
4. Содержание презентации должно включать наиболее значимый материал доклада, а также, при необходимости, таблицы, диаграммы, рисунки, фотографии, карты, видео – вставки, звуковое сопровождение.
5. Заключительный слайд должен содержать информацию об источниках информации для презентации.

Критерии оценки презентации

1. Объем презентации 20 -50 слайдов (1 балл).
2. Правильность оформления титульного слайда (0,5 балла);
3. Актуальность отобранного материала, обоснованность формулировки цели и задач работы (0,5 балла);
4. Наглядность и логичность презентации, обоснованность использования таблиц, диаграмм, рисунков, фотографий, карт, видео – вставок, звукового сопровождения; правильный выбор шрифтов, фона, других элементов дизайна слайда (2 балла).
5. Объем и качество источников информации (не менее 2-х интернет – источников и не менее 2-х литературных источников).

Требования к выполнению Эссе (реферата)

Эссе – литературное произведение небольшого объема, обычно прозаическое, свободной композиции, передающее индивидуальные впечатления, суждения, соображения автора о той или иной проблеме, теме, о том или ином событии или явлении.

Реферат (от лат. referre – сообщать) – краткое изложение в письменном виде или в форме публикации доклада, содержания научного труда (трудов), литературы по теме. Работа над рефератом условно разделяется на выбор темы, подбор литературы, подготовку и защиту плана; написание теоретической части и всего текста с указанием библиографических данных используемых источников, подготовку доклада, выступление с ним. Тематика рефератов полностью связана с основными вопросами изучаемого курса.

Тему эссе (реферата) обучающиеся выбирают самостоятельно, но если на одну тему претендует несколько обучающихся, на помощь приходит преподаватель. Список литературы к темам не дается, и обучающиеся самостоятельно ведут библиографический поиск, причём им не рекомендуется ограничиваться университетской библиотекой.

Важно учитывать, что написание реферата требует от обучающихся определенных усилий. Особое внимание следует уделить подбору литературы, методике ее изучения с целью отбора и обработки собранного материала, обоснованию актуальности темы и теоретического уровня обоснованности используемых в качестве примеров фактов какой-либо деятельности.

Выбрав тему реферата, начав работу над литературой, необходимо составить план. Изучая литературу, продолжается обдумывание темы, осмысливание прочитанного, делаются выписки, сопоставляются точки зрения разных авторов и т.д. Реферативная работа сводится к

тому, чтобы в ней выделились две взаимосвязанные стороны: во-первых, ее следует рассматривать как учебное задание, которое должен выполнить обучаемый, а во-вторых, как форму научной работы, творческого воображения при выполнении учебного задания.

Наличие плана реферата позволяет контролировать ход работы, избежать формального переписывания текстов из первоисточников.

Оформление реферата включает титульный лист, оглавление и краткий список использованной литературы. Список использованной литературы размещается на последней странице рукописи или печатной форме реферата. Реферат выполняется в письменной или печатной форме на белых листах формата А4 (210 x 297 мм). Шрифт Times New Roman, кегель 14, через 1,5 интервала при соблюдении следующих размеров текста: верхнее поле – 25 мм, нижнее – 20 мм, левое – 30 мм, правое – 15 мм. Нумерация страниц производится вверху листа, по центру. Титульный лист нумерации не подлежит.

Рефераты должны быть написаны простым, ясным языком, без претензий на наукообразность. Следует избегать сложных грамматических оборотов, непривычных терминов и символов. Если же такие термины и символы все-таки приводятся, то необходимо разъяснять их значение при первом упоминании в тексте реферата. Это правило касается и дипломных работ.

Объем реферата предполагает тщательный отбор информации, необходимой для краткого изложения вопроса. Важнейший этап – редактирование готового текста реферата и подготовка к обсуждению. Обсуждение требует хорошей ориентации в материале темы, умения выделить главное, поставить дискуссионный вопрос, привлечь внимание слушателей к интересной литературе, логично и убедительно изложить свои мысли.

Рефераты обязательно подлежат защите. Процедура защиты начинается с определения оппонентов защищающего свою работу. Они стремятся дать основательный анализ работы обучающийся, обращают внимание на положительные моменты и недостатки реферата, дают общую оценку содержанию, форме преподнесения материала, характеру использованной литературы. Иногда они дополняют тот или иной раздел реферата. Последнее особенно ценно, ибо говорит о глубоком знании обучающимся-оппонентом изучаемой проблемы.

Обсуждение не ограничивается заслушиванием оппонентов. Другие обучающиеся имеют право уточнить или опровергнуть какое-либо утверждение. Преподаватель предлагает любому обучающемуся задать вопрос по существу доклада или попытаться подвести итог обсуждению.

Алгоритм работы над рефератом

1. Выбор темы

Тема должна быть сформулирована грамотно (с литературной точки зрения);

В названии реферата следует поставить четкие рамки рассмотрения темы;

Желательно избегать слишком длинных названий;

Следует по возможности воздерживаться от использования в названии спорных с научной точки зрения терминов, излишней наукообразности, а также чрезмерного упрощения формулировок.

2. Реферат следует составлять из пяти основных частей: введения; основной части; заключения; списка литературы; приложений.

3. Основные требования к введению:

Во введении не следует концентрироваться на содержании; введение должно включать краткое обоснование актуальности темы реферата, где требуется показать, почему данный вопрос может представлять научный интерес и есть ли связь представляемого материала с современностью. Таким образом, тема реферата должна быть актуальна либо с научной точки зрения, либо с современных позиций.

Очень важно выделить цель, а также задачи, которые требуется решить для выполнения цели;

Введение должно содержать краткий обзор изученной литературы, в котором указывается взятый из того или иного источника материал, кратко анализируются изученные источники, показываются их сильные и слабые стороны;

Объем введения составляет две страницы текста.

4. Требования к основной части реферата:

Основная часть содержит материал, отобранный для рассмотрения проблемы;

Также основная часть должна включать в себя собственно мнение учащихся и сформулированные самостоятельные выводы, опирающиеся на приведённые факты;

Материал, представленный в основной части, должен быть логически изложен и распределён по параграфам, имеющим свои названия;

В изложении основной части необходимо использовать сноски (в первую очередь, когда приводятся цифры и чьи-то цитаты);

Основная часть должна содержать иллюстративный материал (графики, таблицы и т. д.);

Объем основной части составляет около 10 страниц.

5. Требования к заключению:

В заключении формулируются выводы по параграфам, обращается внимание на выдвинутые во введении задачи и цели;

Заключение должно быть чётким, кратким, вытекающим из содержания основной части.

6. Требования к оформлению списка литературы (по ГОСТу):

Необходимо соблюдать правильность последовательности записи источников: сначала следует писать фамилию, а после инициалы; название работы не ставится в кавычки; после названия сокращённо пишется место издания; затем идёт год издания; наконец, называется процитированная страница.

Критерии оценки реферата

Обучающийся, защищающий реферат, должен рассказать о его актуальности, поставленных целях и задачах, изученной литературе, структуре основной части, сделанных в ходе работы выводах.

По окончании выступления ему может быть задано несколько вопросов по представленной проблеме.

Оценка складывается из соблюдения требований к реферату, грамотного раскрытия темы, умения чётко рассказывать о представленном реферате, способности понять суть задаваемых по работе вопросов и найти точные ответы на них.

Реферат, в котором полностью освещена тема и который оформлен согласно требованиям, оценивается до 15 баллов.

В процессе определения рубежного рейтинга обучающегося используется следующая шкала:

Рубежный рейтинг	Критерии оценки освоения обучающимся учебной дисциплины в ходе контрольных мероприятий промежуточной аттестации
19-20 рейтинговых баллов	обучающийся глубоко и прочно усвоил программный материал, исчерпывающе, последовательно, грамотно и логически стройно его излагает, тесно увязывает с задачами и будущей деятельностью, не затрудняется с ответом при видоизменении задания, свободно справляется с задачами и практическими заданиями, правильно обосновывает принятые решения, умеет самостоятельно обобщать и излагать материал, не допуская ошибок (<i>отлично</i>)

16-18 рейтинговых баллов	обучающийся твёрдо знает программный материал, грамотно и по существу излагает его, не допуская существенных неточностей в ответе на вопрос, может правильно применять теоретические положения и владеет необходимыми умениями и навыками при выполнении практических заданий (<i>хорошо</i>)
13-15 рейтинговых баллов	обучающийся освоил основной материал, но не знает отдельных деталей, допускает неточности, недостаточно правильные формулировки, нарушает последовательность в изложении программного материала и испытывает затруднения в выполнении практических заданий (<i>удовлетворительно</i>)
1-12 рейтинговых баллов	обучающийся не знает значительной части программного материала, допускает существенные ошибки, с большими затруднениями выполняет практические задания, задачи (<i>неудовлетворительно</i>)
0 баллов	не аттестован

Лист регистрации изменений

№ п/п	Содержание изменения	Реквизиты документа	Дата введения изменения
1.	Утверждена и введена в действие решением ПЦК гуманитарных и общественных дисциплин на основании Федерального государственного образовательного стандарта среднего профессионального образования по специальности 39.02.01 Социальная работа (углублённая подготовка) , утверждённого приказом Министерства образования и науки Российской Федерации от 12.05. 2014 г. N 506	Протокол заседания ПЦК гуманитарных и общественных дисциплин № 10 от «10» мая 2022 года	01.09.2022
2.			



Министерство науки и высшего образования Российской Федерации ФЕДЕРАЛЬНОЕ ГОСУДАРСТВЕННОЕ
БЮДЖЕТНОЕ ОБРАЗОВАТЕЛЬНОЕ УЧРЕЖДЕНИЕ ВЫСШЕГО ОБРАЗОВАНИЯ

«РОССИЙСКИЙ ГОСУДАРСТВЕННЫЙ СОЦИАЛЬНЫЙ УНИВЕРСИТЕТ»



УТВЕРЖДАЮ
Директор Колледжа

А.В. Косоплечев
«24» мая 2022 г.

ФОНД ОЦЕНОЧНЫХ СРЕДСТВ ДЛЯ ПРОМЕЖУТОЧНОЙ АТТЕСТАЦИИ ОБУЧАЮЩИХСЯ ПО ДИСЦИПЛИНЕ:

Наименование образовательной программы
ОП.09 ОСНОВЫ СОЦИАЛЬНОЙ РАБОТЫ

Специальность
39.02.01 Социальная работа

Социально-экономический профиль

**ОБРАЗОВАТЕЛЬНАЯ ПРОГРАММА СРЕДНЕГО ПРОФЕССИОНАЛЬНОГО
ОБРАЗОВАНИЯ - ПРОГРАММА ПОДГОТОВКИ СПЕЦИАЛИСТОВ СРЕДНЕГО ЗВЕНА**

Уровень профессионального образования
Среднее профессиональное образование

программа углублённой подготовки
на базе основного общего образования

Очная форма обучения

Москва 2022 г

Фонд оценочных средств для промежуточной аттестации обучающихся по учебной дисциплине **«Основы социальной работы»** разработана на основании федерального государственного образовательного стандарта среднего профессионального образования по направлению подготовки **39.02.01 Социальная работа**, утвержденного приказом Министерства образования и науки Российской Федерации от 12 мая 2014 г. № 506, учебного плана по основной профессиональной образовательной программе среднего профессионального образования «Социальная работа» углубленной подготовки.

Фонд оценочных средств для промежуточной аттестации обучающихся по учебной дисциплине разработан рабочей группой в составе: к. социол. к. ист. н. Алиева З.К..

Руководитель основной
профессиональной
образовательной программы
кандидат исторических наук

З.К.Алиева

Фонд оценочных средств для промежуточной аттестации обучающихся по учебной дисциплине обсужден и утвержден на заседании ПЦК.
Протокол № 10 от «10» мая 2022 года.

Председатель ПЦК гуманитарных и
общественных дисциплин
кандидат исторических наук

З.К. Алиева

(подпись)

Фонд оценочных средств для промежуточной аттестации обучающихся по учебной дисциплине рекомендован к утверждению

Автономная некоммерческая организация
Культурный центр «Грин Хилл»



С.А. Королев

СОДЕРЖАНИЕ:

1. Форма промежуточной аттестации обучающегося по учебной дисциплине.....	4
2. Типовые контрольные задания или иные материалы, необходимые для оценки результатов обучения по дисциплине (модулю)	4
3. Методические материалы, определяющие процедуры и критерии оценивания результатов обучения по дисциплине (модулю)	5
4. Лист регистрации изменений	Ошибка! Закладка не определена.

1. Форма промежуточной аттестации обучающегося по учебной дисциплине.

Контрольным мероприятием промежуточной аттестации обучающихся по учебной дисциплине является **дифференцированный зачет**, который проводится в **письменной** форме.

Дифференцированный зачет состоит из письменного ответа на два вопроса теоретического характера и решения аналитического задания.

2. Типовые контрольные задания или иные материалы, необходимые для оценки результатов обучения по дисциплине (модулю)

Теоретический блок вопросов:

1. Характеристика социальной деятельности
2. Сущность и типы социальной среды.
3. Роль социальной среды в жизни человека.
4. Понятие «социальные связи» и «социальные отношения».
5. Актуальные социальные проблемы различных групп населения.
6. Сущность теории социальной работы.
7. Модели теоретического обоснования практики социальной работы.
8. Роль категориального аппарата в теории социальной работы.
9. Классификация категорий социальной работы.
10. Психолого-ориентированные модели социальной работы.
11. Блок социолого-ориентированных теорий социальной работы.
12. Особенности комплексно-ориентированных теорий.
13. Сущность социальной работы как науки.
14. Приоритетные направления развития теории социальной работы.
15. Классификация категорий социальной работы.
16. Проблемы формирования и развития понятийно-категориального аппарата теории социальной работы.
17. Особенности становления теории социальной работы за рубежом.
18. Специфика оформления теории социальной работы в России.
19. Социальная работа в системе междисциплинарных связей и отношений.
20. Интегративно-комплексный характер теории социальной работы.
21. Взаимосвязь социальной работы и технических наук.
22. Информатизация и ее место в социальной работе.
23. Принципы теории социальной работы.
24. Закономерности теории социальной работы.
25. Классификация закономерностей социальной работы.
26. Классификация методов социальной работы.
27. Понятие социального пространства практики социальной работы.
28. Составляющие пространства практики социальной работы. Их характеристика.
29. Виды дифференциации социального пространства практики социальной работы.
30. Суть методов общинной социальной работы.
31. Характеристика групповых методов социальной работы.
32. Социальная терапия, ее сущность.
33. Этапы терапевтической помощи.

34. Формы взаимодействия социального работника и клиента.
35. Тенденции благотворительности в истории становления и развития социальной работы.
36. Российские благотворители
37. Механизмы реализации социальной политики.
38. Взаимосвязь социальной политики и социальной работы.
39. Сущность государственно-правовых основ социальной работы.
40. Основные направления государственно-правового регулирования
41. История изучения и сущность социальной политики.
42. Понятие социальной политики.
43. Объекты и субъекты социальной политики.
44. Цели, функции и направления социальной политики.
45. Принципы реализации социальной политики.

3. Методические материалы, определяющие процедуры и критерии оценивания результатов обучения по дисциплине (модулю)

Для планирования расчёта текущего рейтинга обучающегося используются следующие пропорции:

Вид учебного действия	Максимальная рейтинговая оценка, баллов
Академическая активность	10
практические задания	40
<i>из них: текущие практические задания</i>	20
<i>итоговое практическое задание</i>	20
рубежи текущего контроля	30
ИТОГО:	80

Критерии оценки теста:

«Зачтено» - если обучающийся правильно выполнил не менее 2/3 всей работы или допустил не более одной грубой ошибки и двух недочётов, не более одной грубой и одной негрубой ошибки, не более трёх негрубых ошибок, одной негрубой ошибки и трёх недочётов, при наличии четырёх-пяти недочётов.

«Не зачтено» - если число ошибок и недочётов превысило норму для оценки 3 или правильно выполнено менее 2/3 всей работы.

Требования к выполнению доклада.

Рекомендуется следующая структура доклада:

- титульный лист, содержание доклада;
- краткое изложение;
- цели и задачи;
- изложение характера исследований и рассмотренных проблем, гипотезы, спорные вопросы;
- источники информации, методы сбора и анализа данных, степень их полноты и достоверности;
- анализ и толкование полученных в работе результатов;
- выводы и оценки;
- библиография и приложения.

Время выступления докладчика не должно превышать 10 минут.

Основные требования к оформлению доклада:

- титульный лист должен включать название доклада, наименование кафедры, фамилию обучающийся;
- все использованные литературные источники сопровождаются библиографическим описанием;
- приводимая цитата из источника берётся в кавычки (оформляются сноски);
- единицы измерения должны применяться в соответствии с действующими стандартами;
- все названия литературных источников следует приводить в соответствии с новейшими изданиями;
- рекомендуется включение таблиц, графиков, схем, если они отражают основное содержание или улучшают ее наглядность;
- названия фирм, учреждений, организаций и предприятий должны именоваться так, как они указываются в источнике;

Критерии оценки доклада

При выполнении доклада обучающийся должен продемонстрировать умение кратко излагать прочитанный материал, а также умение обобщать и анализировать материал по теме доклада.

Максимальная оценка за доклад: 8 баллов.

Основными критериями оценки доклада являются:

- актуальность выбранной темы и излагаемого материала – 2 балла;
- содержательность – 2 балла;
- структура и оформление доклада – 1 балл;
- чёткость и выразительность выступления – 1 балл;
- умение пользоваться конспектом – 1 балл;
- точность и полнота ответов на вопросы – 1 балл.

Презентация

Требования к презентациям

1. Объём презентации 20 -50 слайдов.
2. На титульном слайде должно быть отражено:
 - наименование факультета;
 - наименование предметной (цикловой) комиссии;
 - тема презентации;
 - фамилия, имя, отчество, специальность, форма обучения, номер группы автора презентации;
 - фамилия, имя, отчество, степень, звание, должность руководитель работы;
 - год выполнения работы.
3. В презентации должны быть отражено обоснование актуальности представляемого материала, цели и задачи работы.
4. Содержание презентации должно включать наиболее значимый материал доклада, а также, при необходимости, таблицы, диаграммы, рисунки, фотографии, карты, видео – вставки, звуковое сопровождение.
5. Заключительный слайд должен содержать информацию об источниках информации для презентации.

Критерии оценки презентации

1. Объём презентации 20 -50 слайдов (1 балл).
2. Правильность оформления титульного слайда (0,5 балла);

3. Актуальность отобранного материала, обоснованность формулировки цели и задач работы (0,5 балла);

4. Наглядность и логичность презентации, обоснованность использования таблиц, диаграмм, рисунков, фотографий, карт, видео – вставок, звукового сопровождения; правильный выбор шрифтов, фона, других элементов дизайна слайда (2 балла).

5. Объём и качество источников информации (не менее 2-х интернет – источников и не менее 2-х литературных источников).

Требования к выполнению Эссе (реферата)

Эссе – литературное произведение небольшого объёма, обычно прозаическое, свободной композиции, передающее индивидуальные впечатления, суждения, соображения автора о той или иной проблеме, теме, о том или ином событии или явлении.

Реферат (от лат. referre – сообщать) – краткое изложение в письменном виде или в форме публикации доклада, содержания научного труда (трудов), литературы по теме. Работа над рефератом условно разделяется на выбор темы, подбор литературы, подготовку и защиту плана; написание теоретической части и всего текста с указанием библиографических данных используемых источников, подготовку доклада, выступление с ним. Тематика рефератов полностью связана с основными вопросами изучаемого курса.

Тему эссе (реферата) обучающиеся выбирают самостоятельно, но если на одну тему претендует несколько обучающихся, на помощь приходит преподаватель. Список литературы к темам не даётся, и обучающиеся самостоятельно ведут библиографический поиск, причём им не рекомендуется ограничиваться университетской библиотекой.

Важно учитывать, что написание реферата требует от обучающихся определенных усилий. Особое внимание следует уделить подбору литературы, методике ее изучения с целью отбора и обработки собранного материала, обоснованию актуальности темы и теоретического уровня обоснованности используемых в качестве примеров фактов какой-либо деятельности.

Выбрав тему реферата, начав работу над литературой, необходимо составить план. Изучая литературу, продолжается обдумывание темы, осмысливание прочитанного, делаются выписки, сопоставляются точки зрения разных авторов и т.д. Реферативная работа сводится к тому, чтобы в ней выделились две взаимосвязанные стороны: во-первых, ее следует рассматривать как учебное задание, которое должен выполнить обучаемый, а во-вторых, как форму научной работы, творческого воображения при выполнении учебного задания.

Наличие плана реферата позволяет контролировать ход работы, избежать формального переписывания текстов из первоисточников.

Оформление реферата включает титульный лист, оглавление и краткий список использованной литературы. Список использованной литературы размещается на последней странице рукописи или печатной форме реферата. Реферат выполняется в письменной или печатной форме на белых листах формата А4 (210 x 297 мм). Шрифт Times New Roman, кегель 14, через 1,5 интервала при соблюдении следующих размеров текста: верхнее поле – 25 мм, нижнее – 20 мм, левое – 30 мм, правое – 15 мм. Нумерация страниц производится сверху листа, по центру. Титульный лист нумерации не подлежит.

Рефераты должны быть написаны простым, ясным языком, без претензий на наукообразность. Следует избегать сложных грамматических оборотов, непривычных терминов и символов. Если же такие термины и символы все-таки приводятся, то необходимо разъяснять их значение при первом упоминании в тексте реферата. Это правило касается и дипломных работ.

Объем реферата предполагает тщательный отбор информации, необходимой для краткого изложения вопроса. Важнейший этап – редактирование готового текста реферата и подготовка к обсуждению. Обсуждение требует хорошей ориентации в материале темы, умения выделить главное, поставить дискуссионный вопрос, привлечь внимание слушателей к интересной литературе, логично и убедительно изложить свои мысли.

Рефераты обязательно подлежат защите. Процедура защиты начинается с определения оппонентов защищающего свою работу. Они стремятся дать основательный анализ работы обучающийся, обращают внимание на положительные моменты и недостатки реферата, дают общую оценку содержанию, форме преподнесения материала, характеру использованной литературы. Иногда они дополняют тот или иной раздел реферата. Последнее особенно ценно, ибо говорит о глубоком знании обучающимся оппонентом изучаемой проблемы.

Обсуждение не ограничивается выслушиванием оппонентов. Другие обучающиеся имеют право уточнить или опровергнуть какое-либо утверждение. Преподаватель предлагает любому обучающемуся задать вопрос по существу доклада или попытаться подвести итог обсуждению.

Алгоритм работы над рефератом

1. Выбор темы

Тема должна быть сформулирована грамотно (с литературной точки зрения);

В названии реферата следует поставить чёткие рамки рассмотрения темы;

Желательно избегать слишком длинных названий;

Следует по возможности воздерживаться от использования в названии спорных с научной точки зрения терминов, излишней наукообразности, а также чрезмерного упрощения формулировок.

2. Реферат следует составлять из пяти основных частей: введения; основной части; заключения; списка литературы; приложений.

3. Основные требования к введению:

Во введении не следует концентрироваться на содержании; введение должно включать краткое обоснование актуальности темы реферата, где требуется показать, почему данный вопрос может представлять научный интерес и есть ли связь представляемого материала с современностью. Таким образом, тема реферата должна быть актуальна либо с научной точки зрения, либо с современных позиций.

Очень важно выделить цель, а также задачи, которые требуется решить для выполнения цели;

Введение должно содержать краткий обзор изученной литературы, в котором указывается взятый из того или иного источника материал, кратко анализируются изученные источники, показываются их сильные и слабые стороны;

Объем введения составляет две страницы текста.

4. Требования к основной части реферата:

Основная часть содержит материал, отобранный для рассмотрения проблемы;

Также основная часть должна включать в себя собственно мнение учащихся и сформулированные самостоятельные выводы, опирающиеся на приведённые факты;

Материал, представленный в основной части, должен быть логически изложен и распределён по параграфам, имеющим свои названия;

В изложении основной части необходимо использовать сноски (в первую очередь, когда приводятся цифры и чьи-то цитаты);

Основная часть должна содержать иллюстративный материал (графики, таблицы и т. д.);

Объем основной части составляет около 10 страниц.

5. Требования к заключению:

В заключении формулируются выводы по параграфам, обращается внимание на выдвинутые во введении задачи и цели;

Заключение должно быть чётким, кратким, вытекающим из содержания основной части.

6. Требования к оформлению списка литературы (по ГОСТу):

Необходимо соблюдать правильность последовательности записи источников: сначала следует писать фамилию, а после инициалы; название работы не ставится в кавычки; после названия сокращённо пишется место издания; затем идёт год издания; наконец, называется процитированная страница.

Критерии оценки реферата

Обучающийся, защищающий реферат, должен рассказать о его актуальности, поставленных целях и задачах, изученной литературе, структуре основной части, сделанных в ходе работы выводах.

По окончании выступления ему может быть задано несколько вопросов по представленной проблеме.

Оценка складывается из соблюдения требований к реферату, грамотного раскрытия темы, умения чётко рассказывать о представленном реферате, способности понять суть задаваемых по работе вопросов и найти точные ответы на них.

Реферат, в котором полностью освещена тема и который оформлен согласно требованиям, оценивается до 15 баллов.

В процессе определения рубежного рейтинга обучающегося используется следующая шкала:

Рубежный рейтинг	Критерии оценки освоения обучающимся учебной дисциплины в ходе контрольных мероприятий промежуточной аттестации
19-20 рейтинговых баллов	обучающийся глубоко и прочно усвоил программный материал, исчерпывающе, последовательно, грамотно и логически стройно его излагает, тесно увязывает с задачами и будущей деятельностью, не затрудняется с ответом при видоизменении задания, свободно справляется с задачами и практическими заданиями, правильно обосновывает принятые решения, умеет самостоятельно обобщать и излагать материал, не допуская ошибок (<i>отлично</i>)
16-18 рейтинговых баллов	обучающийся твёрдо знает программный материал, грамотно и по существу излагает его, не допуская существенных неточностей в ответе на вопрос, может правильно применять теоретические положения и владеет необходимыми умениями и навыками при выполнении практических заданий (<i>хорошо</i>)
13-15 рейтинговых баллов	обучающийся освоил основной материал, но не знает отдельных деталей, допускает неточности, недостаточно правильные формулировки, нарушает последовательность в изложении программного материала и испытывает затруднения в выполнении практических заданий (<i>удовлетворительно</i>)
1-12 рейтинговых баллов	обучающийся не знает значительной части программного материала, допускает существенные ошибки, с большими затруднениями выполняет практические задания, задачи (<i>неудовлетворительно</i>)
0 баллов	не аттестован

4.Лист регистрации изменений

№ п/п	Содержание изменения	Реквизиты документа	Дата введения изменения
1.	Утверждена и введена в действие решением ПЦК гуманитарных и общественных дисциплин на основании Федерального государственного образовательного стандарта среднего профессионального образования по специальности 39.02.01 Социальная работа (углублённая подготовка) , утверждённого приказом Министерства образования и науки Российской Федерации от 12.05. 2014 г. N 506	Протокол заседания ПЦК гуманитарных и общественных дисциплин № 10 от «10» мая 2022 года	01.09.2022
2.			



Министерство науки и высшего образования Российской Федерации
Федеральное государственное бюджетное образовательное учреждение высшего
образования
«Российский государственный социальный университет»



УТВЕРЖДАЮ
Директора Колледжа
А.В. Косоплечев
«24» мая 2022 г

ФОНД ОЦЕНОЧНЫХ СРЕДСТВ ДЛЯ ПРОМЕЖУТОЧНОЙ
АТТЕСТАЦИИ ОБУЧАЮЩИХСЯ ПО ДИСЦИПЛИНЕ:

ПОУД.01 МАТЕМАТИКА

Наименование образовательной программы

39.02.01 Социальная работа

Социально-экономический профиль

ОБРАЗОВАТЕЛЬНАЯ ПРОГРАММА СРЕДНЕГО
ПРОФЕССИОНАЛЬНОГО ОБРАЗОВАНИЯ - ПРОГРАММА
ПОДГОТОВКИ СПЕЦИАЛИСТОВ СРЕДНЕГО ЗВЕНА

Уровень профессионального образования
Среднее профессиональное образование

программа углублённой подготовки
на базе основного общего образования

Очная форма обучения

Москва 2022 г

Фонд оценочных средств для промежуточной аттестации обучающихся по учебной дисциплине **«ПОУД.01 МАТЕМАТИКА»** разработана на основании федерального государственного образовательного стандарта среднего профессионального образования по специальности **39.02.01 Социальная работа**, утвержденного приказом Министерства образования и науки Российской Федерации от 12.05.2014 № 506, учебного плана по основной профессиональной образовательной программе среднего профессионального образования – программе подготовки специалистов среднего звена Социальная работа.

Фонд оценочных средств для промежуточной аттестации обучающихся по учебной дисциплине разработан рабочей группой в составе:

преподаватель Колледжа Дрыго Ю.С., преподаватель Колледжа Ильин В.А.

Руководитель основной профессиональной образовательной программы кандидат исторических наук




З.К.Алиева

(подпись)

Фонд оценочных средств для промежуточной аттестации обучающихся по учебной дисциплине обсуждена и утверждена на заседании ПЦК естественно-математических дисциплин, физической культуры и БЖ

Протокол № 10 от «10» мая 2022 года.

Председатель ПЦК естественно-математических дисциплин, физической культуры и БЖ



А. В. Ерпелев

(подпись)

Фонд оценочных средств для промежуточной аттестации обучающихся по учебной дисциплине **«Математика: алгебра, начала математического анализа, геометрия»** рекомендован к утверждению

Автономная некоммерческая организация
Культурный центр «Грин Хилл»



С.А. Королев

СОДЕРЖАНИЕ:

1. Форма промежуточной аттестации обучающегося по учебной дисциплине.	4
2. Типовые контрольные задания или иные материалы, необходимые для оценки результатов обучения по дисциплине (модулю)	4
3. Методические материалы, определяющие процедуры и критерии оценивания результатов обучения по дисциплине (модулю)	7
4. Лист регистрации изменений.....	Ошибка! Закладка не определена.

1. Форма промежуточной аттестации обучающегося по учебной дисциплине.

Контрольным мероприятием промежуточной аттестации обучающихся по учебной дисциплине является экзамен, который проводится в письменной форме.

Экзамен состоит из ответа на три теоретических вопроса с решением задач по теме вопросов.

2. Типовые контрольные задания или иные материалы, необходимые для оценки результатов обучения по дисциплине (модулю)

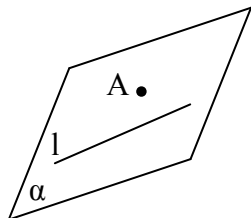
Теоретический блок вопросов

Теоретический блок вопросов:

1. Степень с действительным показателем
2. Графики степенных функций
3. Показательная функция, её свойства и график
4. Определение логарифма. Основное логарифмическое тождество
5. Логарифмическая функция, её свойства и график
6. Радианная мера угла
7. Основные тригонометрические функции и их свойства
8. Основные тригонометрические тождества. Правило приведения
9. Формулы двойного угла и формулы понижения степени
10. Преобразование суммы тригонометрических функций в произведение и произведения в сумму
11. Графики тригонометрических функций
12. Преобразование графиков
13. Обратные тригонометрические функции и их графики
14. Решение простейших тригонометрических уравнений
15. Основные понятия стереометрии, Аксиомы стереометрии
16. Взаимное расположение прямых и плоскостей в пространстве
17. Расстояния между прямыми и плоскостями
18. Углы между прямыми и плоскостями
19. Векторы в пространстве. Координаты векторов
20. Сложение и вычитание векторов. Умножение вектора на число. Условие коллинеарности векторов
21. Скалярное произведение векторов. Условие ортогональности векторов
22. Многогранники. Прямоугольный параллелепипед
23. Призма. Боковая поверхность призмы
24. Пирамида, её боковая поверхность
25. Цилиндр. Развёртка цилиндра
26. Конус. Площадь поверхности конуса
27. Объём призмы и цилиндра
28. Объём пирамиды и конуса
29. Объём шара. Площадь поверхности сферы
30. Производная функции. Правила дифференцирования.
31. Производная сложной функции.
32. Производные высших порядков.
33. Непрерывность функции, классификация точек разрыва.
34. Достаточные условия монотонности функции.
35. Достаточные условия экстремумов функции.
36. Достаточные условия выпуклости, вогнутости, точки перегиба графика функции.
37. Первообразная. Неопределенный интеграл. Таблица основных интегралов.
38. Определенный интеграл. Формула Ньютона-Лейбница.

Аналитическое задание (задачи, ситуационные задания, кейсы, проблемные ситуации и т.д.):

1. Вычислить. $\left(\left(3^{-1/4} \right)^8 + \left(\frac{3}{2} \right)^0 \right)^{-2}$
2. Решить уравнение. $\sqrt{4-x} = x + 2$.
3. Решить неравенство. $2\sqrt{x-1} > x - 4$.
4. Найти x : $3 \cdot 5^{x+2} - 15 \cdot 5^{x-1} + 5^{x+1} = 77$.
5. Решить уравнение $4^x - 15 \cdot 2^x - 16 = 0$
6. Вычислить $\log_6 \frac{1}{18} - \log_6 1 + \log_6 \frac{1}{12}$.
7. Вычислить $2^{4 \log_6 6}$
8. Решить уравнение $\log_5(x^2 + 6x + 10) = 3^{\lg 1}$
9. Решить уравнение $\log_{0,5} x - 2 \log_4(x^2 - 5x + 3) + 3 \log_2(x - 2) = 0$
10. Решить уравнение $\log_5^2 \frac{x}{25} + 4 \log_5 \frac{x}{5} - 4 = 0$
11. Сколько решений имеет система? Ответ обосновать графически. $\begin{cases} y = 2^{x-1} \\ 2x - y + 8 = 0 \end{cases}$
12. Сколько решений имеет система? Ответ обосновать графически. $\begin{cases} y = \log_{1/2} x \\ y = x^2 - 1 \end{cases}$
13. Решить неравенство. $\left(\frac{3}{4} \right)^{\frac{x+1}{x-2}} > \frac{\sqrt{3}}{2}$
14. Решить неравенство $\log_4 \log_{1/\sqrt{2}}(x+1) > 0,5$.
15. Вычислить, не применяя калькулятора $\cos 675^\circ \cdot \sin 900^\circ + \operatorname{tg}(-840^\circ)$
16. Найти значения всех тригонометрических функций угла α , если $3 \cos \alpha = -\frac{1}{3}$;
 $\frac{\pi}{2} < \alpha < \pi$.
17. Построить график функции $y = 2 + \cos\left(x - \frac{\pi}{6}\right)$
18. Найти решение уравнения на указанном промежутке.
19. $2 \sin(3x - 58^\circ) + \sqrt{2} = 0$, $180^\circ < x < 270^\circ$
20. Решить уравнение $2 \cos^2(180^\circ + x) + 3 \cos(90^\circ + x) = 0$
21. Найти все значения x , которые принадлежат интервалу $(a; b)$ и удовлетворяют данному уравнению $\cos 6x - \sin 3x = 0$ $[90^\circ; 180^\circ]$
22. Через прямую и не лежащую на ней точку можно провести плоскость и притом только одну.
Чертеж. Прямая l , точка $A \notin l$, плоскость α проходит через точку A и прямую l .



Построить сечение куба $ABCD A_1 B_1 C_1 D_1$ плоскостью, проходящей через точки $BB_1 D$.

23. Найти расстояние от точки $A(3;-2;5)$ до оси OZ .
24. Из одной точки C к плоскости проведены две наклонные CA под углом α и CB под углом β . Проекция первой наклонной AK , второй- BK . $\alpha=30^\circ$, $\beta=60^\circ$, $BK=10$ см. Найти CA .
25. Из начала координат построить вектор $\vec{a} = \vec{AB}$. Найти направляющие косинусы этого вектора $\cos \alpha$, $\cos \beta$, $\cos \gamma$. Отметить на чертеже углы α , β , γ . $A(-3;-1;0)$; $B(-1;2;4)$.
26. Найти вектор $\vec{b} = 2 \cdot \vec{FD} - 3 \cdot \vec{DE}$, если $D(1;8;9)$;
27. $E(-1;13;14)$; $F(0;10;5)$
28. Найти в градусах величину $\angle A$ в треугольнике ABC , если $A(4;5;-6)$; $B(3;7;-5)$ и $C(5;7;-8)$.
29. Найти $Pr_{\vec{b}} \vec{a}$, если $\vec{a}(2;1;5)$; $\vec{b}(-2;-2;2)$.
30. При каких значениях m и n векторы $\vec{a}(5;m;-1)$; $\vec{b}(-1;1;n)$ будут коллинеарны?
31. Основанием прямой призмы служит равнобедренный треугольник, основание которого равно 12, а боковая сторона равна 10. Найти объём призмы, если её высота равна высоте треугольника, опущенной на основание.
32. Определить объём правильной четырехугольной пирамиды, если её боковое ребро составляет с плоскостью основания угол 45° , а площадь диагонального сечения равна
33. Длина образующей конуса равна 25, периметр его осевого сечения равен 90. Найти площадь основания и тангенс угла наклона образующей к плоскости основания конуса.
34. В конус, высота которого равна 8 см, а длина образующей равна 10 см, вписан шар. Найти объём этого шара.
35. Вычислить предел $\lim_{x \rightarrow 2} \frac{x^2 - 2x}{x^2 - 4x + 4}$
36. Вычислить предел $\lim_{x \rightarrow \infty} \frac{3x^2 - 1}{2x^2 - 4x - 1}$
37. Найти производную частного $y = \frac{x^2 + 3x}{3 - x}$
38. Исследовать функцию $y = 2x^3 - 3x^2 - 36x + 5$ и построить её график.
39. Найти интеграл $\int \left(\frac{3}{\sqrt[5]{x}} - 7x^5 + \frac{4}{x^2} \right) dx$
40. Найти интеграл $\int \frac{\sin 3x dx}{\sqrt[3]{\cos^5 3x}}$

Найти интеграл $\int_1^3 3e^{2x} dx$

3. Методические материалы, определяющие процедуры и критерии оценивания результатов обучения по дисциплине (модулю)

Для планирования расчёта текущего рейтинга обучающегося используются следующие пропорции:

Вид учебного действия	Максимальная рейтинговая оценка, баллов
Академическая активность	10
практические задания	40
<i>из них: текущие практические задания</i>	20
<i>итоговое практическое задание</i>	20
рубежи текущего контроля	30
ИТОГО:	80

Критерии оценки теста:

«Зачтено» - если обучающийся правильно выполнил не менее 2/3 всей работы или допустил не более одной грубой ошибки и двух недочётов, не более одной грубой и одной негрубой ошибки, не более трёх негрубых ошибок, одной негрубой ошибки и трёх недочётов, при наличии четырёх-пяти недочётов.

«Не зачтено» - если число ошибок и недочётов превысило норму для оценки 3 или правильно выполнено менее 2/3 всей работы.

Требования к выполнению доклада.

Рекомендуется следующая структура доклада:

- титульный лист, содержание доклада;
- краткое изложение;
- цели и задачи;
- изложение характера исследований и рассмотренных проблем, гипотезы, спорные вопросы;
- источники информации, методы сбора и анализа данных, степень их полноты и достоверности;
- анализ и толкование полученных в работе результатов;
- выводы и оценки;
- библиография и приложения.

Время выступления докладчика не должно превышать 10 минут.

Основные требования к оформлению доклада:

- титульный лист должен включать название доклада, наименование кафедры, фамилию обучающийся;
- все использованные литературные источники сопровождаются библиографическим описанием;
- приводимая цитата из источника берётся в кавычки (оформляются сноски);
- единицы измерения должны применяться в соответствии с действующими стандартами;
- все названия литературных источников следует приводить в соответствии с новейшими изданиями;
- рекомендуется включение таблиц, графиков, схем, если они отражают основное содержание или улучшают ее наглядность;

- названия фирм, учреждений, организаций и предприятий должны именоваться так, как они указываются в источнике;

Критерии оценки доклада

При выполнении доклада обучающийся должен продемонстрировать умение кратко излагать прочитанный материал, а также умение обобщать и анализировать материал по теме доклада.

Максимальная оценка за доклад: 8 баллов.

Основными критериями оценки доклада являются:

- актуальность выбранной темы и излагаемого материала – 2 балла;
- содержательность – 2 балла;
- структура и оформление доклада – 1 балл;
- чёткость и выразительность выступления – 1 балл;
- умение пользоваться конспектом – 1 балл;
- точность и полнота ответов на вопросы – 1 балл.

Презентация

Требования к презентациям

1. Объём презентации 20 -50 слайдов.
2. На титульном слайде должно быть отражено:
 - наименование факультета;
 - наименование предметной (цикловой) комиссии;
 - тема презентации;
 - фамилия, имя, отчество, специальность, форма обучения, номер группы автора презентации;
 - фамилия, имя, отчество, степень, звание, должность руководитель работы;
 - год выполнения работы.
3. В презентации должны быть отражено обоснование актуальности представляемого материала, цели и задачи работы.
4. Содержание презентации должно включать наиболее значимый материал доклада, а также, при необходимости, таблицы, диаграммы, рисунки, фотографии, карты, видео – вставки, звуковое сопровождение.
5. Заключительный слайд должен содержать информацию об источниках информации для презентации.

Критерии оценки презентации

1. Объём презентации 20 -50 слайдов (1 балл).
2. Правильность оформления титульного слайда (0,5 балла);
3. Актуальность отобранного материала, обоснованность формулировки цели и задач работы (0,5 балла);
4. Наглядность и логичность презентации, обоснованность использования таблиц, диаграмм, рисунков, фотографий, карт, видео – вставок, звукового сопровождения; правильный выбор шрифтов, фона, других элементов дизайна слайда (2 балла).
5. Объём и качество источников информации (не менее 2-х интернет – источников и не менее 2-х литературных источников).

Требования к выполнению Эссе (реферата)

Эссе – литературное произведение небольшого объёма, обычно прозаическое, свободной композиции, передающее индивидуальные впечатления, суждения, соображения автора о той или иной проблеме, теме, о том или ином событии или явлении.

Реферат (от лат. referre – сообщать) – краткое изложение в письменном виде или в форме публикации доклада, содержания научного труда (трудов), литературы по теме. Работа над рефератом условно разделяется на выбор темы, подбор литературы, подготовку и защиту

плана; написание теоретической части и всего текста с указанием библиографических данных используемых источников, подготовку доклада, выступление с ним. Тематика рефератов полностью связана с основными вопросами изучаемого курса.

Тему эссе (реферата) обучающиеся выбирают самостоятельно, но если на одну тему претендует несколько обучающихся, на помощь приходит преподаватель. Список литературы к темам не даётся, и обучающиеся самостоятельно ведут библиографический поиск, причём им не рекомендуется ограничиваться университетской библиотекой.

Важно учитывать, что написание реферата требует от обучающихся определенных усилий. Особое внимание следует уделить подбору литературы, методике ее изучения с целью отбора и обработки собранного материала, обоснованию актуальности темы и теоретического уровня обоснованности используемых в качестве примеров фактов какой-либо деятельности.

Выбрав тему реферата, начав работу над литературой, необходимо составить план. Изучая литературу, продолжается обдумывание темы, осмысливание прочитанного, делаются выписки, сопоставляются точки зрения разных авторов и т.д. Реферативная работа сводится к тому, чтобы в ней выделились две взаимосвязанные стороны: во-первых, ее следует рассматривать как учебное задание, которое должен выполнить обучаемый, а во-вторых, как форму научной работы, творческого воображения при выполнении учебного задания.

Наличие плана реферата позволяет контролировать ход работы, избежать формального переписывания текстов из первоисточников.

Оформление реферата включает титульный лист, оглавление и краткий список использованной литературы. Список использованной литературы размещается на последней странице рукописи или печатной форме реферата. Реферат выполняется в письменной или печатной форме на белых листах формата А4 (210 x 297 мм). Шрифт Times New Roman, кегель 14, через 1,5 интервала при соблюдении следующих размеров текста: верхнее поле – 25 мм, нижнее – 20 мм, левое – 30 мм, правое – 15 мм. Нумерация страниц производится вверху листа, по центру. Титульный лист нумерации не подлежит.

Рефераты должны быть написаны простым, ясным языком, без претензий на наукообразность. Следует избегать сложных грамматических оборотов, непривычных терминов и символов. Если же такие термины и символы все-таки приводятся, то необходимо разъяснять их значение при первом упоминании в тексте реферата. Это правило касается и дипломных работ.

Объем реферата предполагает тщательный отбор информации, необходимой для краткого изложения вопроса. Важнейший этап – редактирование готового текста реферата и подготовка к обсуждению. Обсуждение требует хорошей ориентации в материале темы, умения выделить главное, поставить дискуссионный вопрос, привлечь внимание слушателей к интересной литературе, логично и убедительно изложить свои мысли.

Рефераты обязательно подлежат защите. Процедура защиты начинается с определения оппонентов защищающего свою работу. Они стремятся дать основательный анализ работы обучающийся, обращают внимание на положительные моменты и недостатки реферата, дают общую оценку содержанию, форме преподнесения материала, характеру использованной литературы. Иногда они дополняют тот или иной раздел реферата. Последнее особенно ценно, ибо говорит о глубоком знании обучающимся-оппонентом изучаемой проблемы.

Обсуждение не ограничивается заслушиванием оппонентов. Другие обучающиеся имеют право уточнить или опровергнуть какое-либо утверждение. Преподаватель предлагает любому обучающемуся задать вопрос по существу доклада или попытаться подвести итог обсуждению.

Алгоритм работы над рефератом

1. Выбор темы

Тема должна быть сформулирована грамотно (с литературной точки зрения);

В названии реферата следует поставить четкие рамки рассмотрения темы;

Желательно избегать слишком длинных названий;

Следует по возможности воздерживаться от использования в названии спорных с научной точки зрения терминов, излишней наукообразности, а также чрезмерного упрощения формулировок.

2. Реферат следует составлять из пяти основных частей: введения; основной части; заключения; списка литературы; приложений.

3. Основные требования к введению:

Во введении не следует концентрироваться на содержании; введение должно включать краткое обоснование актуальности темы реферата, где требуется показать, почему данный вопрос может представлять научный интерес и есть ли связь представляемого материала с современностью. Таким образом, тема реферата должна быть актуальна либо с научной точки зрения, либо с современных позиций.

Очень важно выделить цель, а также задачи, которые требуется решить для выполнения цели;

Введение должно содержать краткий обзор изученной литературы, в котором указывается взятый из того или иного источника материал, кратко анализируются изученные источники, показываются их сильные и слабые стороны;

Объем введения составляет две страницы текста.

4. Требования к основной части реферата:

Основная часть содержит материал, отобранный для рассмотрения проблемы;

Также основная часть должна включать в себя собственно мнение учащихся и сформулированные самостоятельные выводы, опирающиеся на приведённые факты;

Материал, представленный в основной части, должен быть логически изложен и распределён по параграфам, имеющим свои названия;

В изложении основной части необходимо использовать сноски (в первую очередь, когда приводятся цифры и чьи-то цитаты);

Основная часть должна содержать иллюстративный материал (графики, таблицы и т. д.);

Объем основной части составляет около 10 страниц.

5. Требования к заключению:

В заключении формулируются выводы по параграфам, обращается внимание на выдвинутые во введении задачи и цели;

Заключение должно быть чётким, кратким, вытекающим из содержания основной части.

6. Требования к оформлению списка литературы (по ГОСТу):

Необходимо соблюдать правильность последовательности записи источников: сначала следует писать фамилию, а после инициалы; название работы не ставится в кавычки; после названия сокращённо пишется место издания; затем идёт год издания; наконец, называется процитированная страница.

Критерии оценки реферата

Обучающийся, защищающий реферат, должен рассказать о его актуальности, поставленных целях и задачах, изученной литературе, структуре основной части, сделанных в ходе работы выводах.

По окончании выступления ему может быть задано несколько вопросов по представленной проблеме.

Оценка складывается из соблюдения требований к реферату, грамотного раскрытия темы, умения чётко рассказывать о представленном реферате, способности понять суть задаваемых по работе вопросов и найти точные ответы на них.

Реферат, в котором полностью освещена тема и который оформлен согласно требованиям, оценивается до 15 баллов.

В процессе определения рубежного рейтинга обучающегося используется следующая шкала:

Рубежный рейтинг	Критерии оценки освоения обучающимся учебной дисциплины в ходе контрольных мероприятий промежуточной аттестации
19-20 рейтинговых баллов	обучающийся глубоко и прочно усвоил программный материал, исчерпывающе, последовательно, грамотно и логически стройно его излагает, тесно увязывает с задачами и будущей деятельностью, не затрудняется с ответом при видоизменении задания, свободно справляется с задачами и практическими заданиями, правильно обосновывает принятые решения, умеет самостоятельно обобщать и излагать материал, не допуская ошибок (<i>отлично</i>)
16-18 рейтинговых баллов	обучающийся твёрдо знает программный материал, грамотно и по существу излагает его, не допуская существенных неточностей в ответе на вопрос, может правильно применять теоретические положения и владеет необходимыми умениями и навыками при выполнении практических заданий (<i>хорошо</i>)
13-15 рейтинговых баллов	обучающийся освоил основной материал, но не знает отдельных деталей, допускает неточности, недостаточно правильные формулировки, нарушает последовательность в изложении программного материала и испытывает затруднения в выполнении практических заданий (<i>удовлетворительно</i>)
1-12 рейтинговых баллов	обучающийся не знает значительной части программного материала, допускает существенные ошибки, с большими затруднениями выполняет практические задания, задачи (<i>неудовлетворительно</i>)
0 баллов	не аттестован

4. Лист регистрации изменений

№ п/п	Содержание изменения	Реквизиты документа	Дата введения изменения
1.	Утверждена и введена в действие решением ПЦК гуманитарных и общественных дисциплин на основании Федерального государственного образовательного стандарта среднего профессионального образования по специальности 39.02.01 Социальная работа (углублённая подготовка) , утверждённого приказом Министерства образования и науки Российской Федерации от 12.05. 2014 г. N 506	Протокол заседания ПЦК гуманитарных и общественных дисциплин № 10 от «10» мая 2022 года	01.09.2022

2.			
----	--	--	--



Министерство науки и высшего образования Российской Федерации
ФЕДЕРАЛЬНОЕ ГОСУДАРСТВЕННОЕ БЮДЖЕТНОЕ ОБРАЗОВАТЕЛЬНОЕ
УЧРЕЖДЕНИЕ ВЫСШЕГО ОБРАЗОВАНИЯ
«РОССИЙСКИЙ ГОСУДАРСТВЕННЫЙ СОЦИАЛЬНЫЙ
УНИВЕРСИТЕТ»



УТВЕРЖДАЮ
Исполнительный директор Колледжа

А.В. Косоплечев
«24» мая 2022 г.

**ФОНД ОЦЕНОЧНЫХ СРЕДСТВ ДЛЯ ПРОМЕЖУТОЧНОЙ
АТТЕСТАЦИИ ОБУЧАЮЩИХСЯ ПО ДИСЦИПЛИНЕ:**

Наименование образовательной программы
ОП.10. Теория и практика социального взаимодействия

Специальность
39.02.01 Социальная работа

Социально-экономический профиль

ОБРАЗОВАТЕЛЬНАЯ ПРОГРАММА СРЕДНЕГО
ПРОФЕССИОНАЛЬНОГО ОБРАЗОВАНИЯ - ПРОГРАММА
ПОДГОТОВКИ СПЕЦИАЛИСТОВ СРЕДНЕГО ЗВЕНА

Уровень профессионального образования
Среднее профессиональное образование

программа углублённой подготовки
на базе основного общего образования

Очная форма обучения

Москва 2022 г

Фонд оценочных средств для промежуточной аттестации обучающихся по учебной дисциплине «**Основы социальной медицины**» разработан на основании федерального государственного образовательного стандарта среднего профессионального образования по специальности **39.02.01 Социальная работа**, утвержденного приказом Министерства образования и науки Российской Федерации от 12.05.2014 № 506, учебного плана по основной профессиональной образовательной программе среднего профессионального образования – программе подготовки специалистов среднего звена Социальная работа.

Фонд оценочных средств для промежуточной аттестации обучающихся по учебной дисциплине разработан рабочей группой в составе:
к.ист.н. Алиева З.К.

Руководитель основной профессиональной образовательной программы кандидат исторических наук

З.К.Алиева

Фонд оценочных средств для промежуточной аттестации обучающихся по учебной дисциплине обсужден и утвержден на заседании ПЦК естественно-математических дисциплин, физической культуры и БЖ.
Протокол № 10 от «10» мая 2022 года

Председатель ПЦК (естественно-математических дисциплин, физической культуры и БЖ)

А. В. Ерпелев

(подпись)

Фонд оценочных средств для промежуточной аттестации обучающихся по учебной дисциплине рекомендован к утверждению представителями организаций-работодателей:

Автономная некоммерческая организация
Культурный центр «Грин Хилл»



(подпись)

С.А. Королев

СОДЕРЖАНИЕ

1. Форма промежуточной аттестации обучающегося по учебной дисциплине.....	4
2. Типовые контрольные задания или иные материалы, необходимые для оценки результатов обучения по дисциплине	4
Лист регистрации изменений	Ошибка! Закладка не определена.

1. Форма промежуточной аттестации обучающегося по учебной дисциплине

Контрольным мероприятием промежуточной аттестации обучающихся по учебной дисциплине является **дифференцированный зачет**, который проводится в **устной** форме.

2. Типовые контрольные задания или иные материалы, необходимые для оценки результатов обучения по дисциплине

1. Теоретический блок вопросов:
2. Социум и социальные отношения как предметная сущность социальной работы
3. Понятия «социум», «деятельность», «социальная деятельность», «социальные отношения».
4. Основные характеристики социальной деятельности.
5. Основные компоненты деятельности.
6. Охарактеризуйте основные виды социальных отношений.
7. Становление системы категорий отечественной теории социальной работы.
8. Классификация категорий и понятий теории.
9. Категории и понятия, имеющие методологический, междисциплинарный характер.
10. Категории и понятия, имеющие пограничный характер и интегрирующие содержание понятий других научных дисциплин.
11. Собственные категории и понятия теории социальной работы. Влияние опыта практической социальной работы на развитие категориально-понятийного аппарата теории социальной работы.
12. Основные направления становления системы категорий и понятий теории социальной работы
13. Понятие социального взаимодействия.
14. Классификация социального взаимодействия и типы
15. Понятие социальных отношений
16. Основных признака взаимодействия.
17. Процесс взаимодействия.
18. Социальный механизм взаимодействия.
19. Социальное действие.
20. Социальный интеллект
21. Взаимодействие личности и социальной среды
22. Классификация социального взаимодействия
23. Социальный механизм взаимодействия.
24. Основные типа взаимодействия.
25. Концепция символического интеракционизма.
26. Концепция управления впечатлениями.

27. Социальное взаимодействие и механизмы социального становления личности.
28. Социальные контакты.
29. Взаимосвязь теории и практики социальной работы.
30. Формы взаимодействия теории и практики социальной работы.
31. Право и социальная работа как институты современного общества: взаимосвязь и взаимодействие.
32. Понятие «коллективное поведение».
33. Социальное взаимодействие и коллективное поведение.
34. Социальное взаимодействие в символическом интеракционизме.
35. Этнометодология. Гарольд Гарфинкель .
36. Управление впечатлением. Эрвин Гоффман
37. Особенности социального взаимодействия в обществе переходного типа.
38. Взаимодействие в социальной группе
39. Социальная связь. Виды социальных связей.
40. Типы социального действия типы социального взаимодействия.

3. Методические материалы, определяющие процедуры и критерии оценивания результатов обучения по дисциплине (модулю)

Для планирования расчёта текущего рейтинга обучающегося используются следующие пропорции:

Вид учебного действия	Максимальная рейтинговая оценка, баллов
Академическая активность	10
практические задания	40
<i>из них: текущие практические задания</i>	20
<i>итоговое практическое задание</i>	20
рубежи текущего контроля	30
ИТОГО:	80

Критерии оценки теста:

«Зачтено» - если обучающийся правильно выполнил не менее 2/3 всей работы или допустил не более одной грубой ошибки и двух недочётов, не более одной грубой и одной негрубой ошибки, не более трёх негрубых ошибок, одной негрубой ошибки и трёх недочётов, при наличии четырёх-пяти недочётов.

«Не зачтено» - если число ошибок и недочётов превысило норму для оценки 3 или правильно выполнено менее 2/3 всей работы.

Требования к выполнению доклада.

Рекомендуется следующая структура доклада:

- титульный лист, содержание доклада;
- краткое изложение;
- цели и задачи;
- изложение характера исследований и рассмотренных проблем, гипотезы, спорные вопросы;

- источники информации, методы сбора и анализа данных, степень их полноты и достоверности;
- анализ и толкование полученных в работе результатов;
- выводы и оценки;
- библиография и приложения.

Время выступления докладчика не должно превышать 10 минут.

Основные требования к оформлению доклада:

- титульный лист должен включать название доклада, наименование кафедры, фамилию обучающийся;
- все использованные литературные источники сопровождаются библиографическим описанием;
- приводимая цитата из источника берётся в кавычки (оформляются сноски);
- единицы измерения должны применяться в соответствии с действующими стандартами;
- все названия литературных источников следует приводить в соответствии с новейшими изданиями;
- рекомендуется включение таблиц, графиков, схем, если они отражают основное содержание или улучшают ее наглядность;
- названия фирм, учреждений, организаций и предприятий должны именоваться так, как они указываются в источнике;

Критерии оценки доклада

При выполнении доклада обучающийся должен продемонстрировать умение кратко излагать прочитанный материал, а также умение обобщать и анализировать материал по теме доклада.

Максимальная оценка за доклад: 8 баллов.

Основными критериями оценки доклада являются:

- актуальность выбранной темы и излагаемого материала – 2 балла;
- содержательность – 2 балла;
- структура и оформление доклада – 1 балл;
- чёткость и выразительность выступления – 1 балл;
- умение пользоваться конспектом – 1 балл;
- точность и полнота ответов на вопросы – 1 балл.

Презентация

Требования к презентациям

1. Объём презентации 20 -50 слайдов.
2. На титульном слайде должно быть отражено:
 - наименование факультета;
 - наименование предметной (цикловой) комиссии;
 - тема презентации;
 - фамилия, имя, отчество, специальность, форма обучения, номер группы автора презентации;
 - фамилия, имя, отчество, степень, звание, должность руководитель работы;
 - год выполнения работы.
3. В презентации должны быть отражено обоснование актуальности представляемого материала, цели и задачи работы.
4. Содержание презентации должно включать наиболее значимый материал доклада, а также, при необходимости, таблицы, диаграммы, рисунки, фотографии, карты, видео – вставки, звуковое сопровождение.

5. Заключительный слайд должен содержать информацию об источниках информации для презентации.

Критерии оценки презентации

1. Объём презентации 20 -50 слайдов (1 балл).
2. Правильность оформления титульного слайда (0,5 балла);
3. Актуальность отобранного материала, обоснованность формулировки цели и задач работы (0,5 балла);
4. Наглядность и логичность презентации, обоснованность использования таблиц, диаграмм, рисунков, фотографий, карт, видео – вставок, звукового сопровождения; правильный выбор шрифтов, фона, других элементов дизайна слайда (2 балла).
5. Объём и качество источников информации (не менее 2-х интернет – источников и не менее 2-х литературных источников).

Требования к выполнению Эссе (реферата)

Эссе – литературное произведение небольшого объёма, обычно прозаическое, свободной композиции, передающее индивидуальные впечатления, суждения, соображения автора о той или иной проблеме, теме, о том или ином событии или явлении.

Реферат (от лат. referre – сообщать) – краткое изложение в письменном виде или в форме публикации доклада, содержания научного труда (трудов), литературы по теме. Работа над рефератом условно разделяется на выбор темы, подбор литературы, подготовку и защиту плана; написание теоретической части и всего текста с указанием библиографических данных используемых источников, подготовку доклада, выступление с ним. Тематика рефератов полностью связана с основными вопросами изучаемого курса.

Тему эссе (реферата) обучающиеся выбирают самостоятельно, но если на одну тему претендует несколько обучающихся, на помощь приходит преподаватель. Список литературы к темам не даётся, и обучающиеся самостоятельно ведут библиографический поиск, причём им не рекомендуется ограничиваться университетской библиотекой.

Важно учитывать, что написание реферата требует от обучающихся определенных усилий. Особое внимание следует уделить подбору литературы, методике ее изучения с целью отбора и обработки собранного материала, обоснованию актуальности темы и теоретического уровня обоснованности используемых в качестве примеров фактов какой-либо деятельности.

Выбрав тему реферата, начав работу над литературой, необходимо составить план. Изучая литературу, продолжается обдумывание темы, осмысливание прочитанного, делаются выписки, сопоставляются точки зрения разных авторов и т.д. Реферативная работа сводится к тому, чтобы в ней выделились две взаимосвязанные стороны: во-первых, ее следует рассматривать как учебное задание, которое должен выполнить обучаемый, а во-вторых, как форму научной работы, творческого воображения при выполнении учебного задания.

Наличие плана реферата позволяет контролировать ход работы, избежать формального переписывания текстов из первоисточников.

Оформление реферата включает титульный лист, оглавление и краткий список использованной литературы. Список использованной литературы размещается на последней странице рукописи или печатной форме реферата. Реферат выполняется в письменной или печатной форме на белых листах формата А4 (210 x 297 мм). Шрифт Times New Roman, кегель 14, через 1,5 интервала при соблюдении следующих размеров текста: верхнее поле – 25 мм, нижнее – 20 мм, левое – 30 мм, правое – 15 мм. Нумерация страниц производится сверху листа, по центру. Титульный лист нумерации не подлежит.

Рефераты должны быть написаны простым, ясным языком, без претензий на наукообразность. Следует избегать сложных грамматических оборотов, непривычных терминов и символов. Если же такие термины и символы все-таки приводятся, то

необходимо разъяснять их значение при первом упоминании в тексте реферата. Это правило касается и дипломных работ.

Объем реферата предполагает тщательный отбор информации, необходимой для краткого изложения вопроса. Важнейший этап – редактирование готового текста реферата и подготовка к обсуждению. Обсуждение требует хорошей ориентации в материале темы, умения выделить главное, поставить дискуссионный вопрос, привлечь внимание слушателей к интересной литературе, логично и убедительно изложить свои мысли.

Рефераты обязательно подлежат защите. Процедура защиты начинается с определения оппонентов защищающего свою работу. Они стремятся дать основательный анализ работы обучающийся, обращают внимание на положительные моменты и недостатки реферата, дают общую оценку содержанию, форме преподнесения материала, характеру использованной литературы. Иногда они дополняют тот или иной раздел реферата. Последнее особенно ценно, ибо говорит о глубоком знании обучающимся оппонентом изучаемой проблемы.

Обсуждение не ограничивается выслушиванием оппонентов. Другие обучающиеся имеют право уточнить или опровергнуть какое-либо утверждение. Преподаватель предлагает любому обучающемуся задать вопрос по существу доклада или попытаться подвести итог обсуждению.

Алгоритм работы над рефератом

1. Выбор темы

Тема должна быть сформулирована грамотно (с литературной точки зрения);

В названии реферата следует поставить чёткие рамки рассмотрения темы;

Желательно избегать слишком длинных названий;

Следует по возможности воздерживаться от использования в названии спорных с научной точки зрения терминов, излишней наукообразности, а также чрезмерного упрощения формулировок.

2. Реферат следует составлять из пяти основных частей: введения; основной части; заключения; списка литературы; приложений.

3. Основные требования к введению:

Во введении не следует концентрироваться на содержании; введение должно включать краткое обоснование актуальности темы реферата, где требуется показать, почему данный вопрос может представлять научный интерес и есть ли связь представляемого материала с современностью. Таким образом, тема реферата должна быть актуальна либо с научной точки зрения, либо с современных позиций.

Очень важно выделить цель, а также задачи, которые требуется решить для выполнения цели;

Введение должно содержать краткий обзор изученной литературы, в котором указывается взятый из того или иного источника материал, кратко анализируются изученные источники, показываются их сильные и слабые стороны;

Объем введения составляет две страницы текста.

4. Требования к основной части реферата:

Основная часть содержит материал, отобранный для рассмотрения проблемы;

Также основная часть должна включать в себя собственно мнение учащихся и сформулированные самостоятельные выводы, опирающиеся на приведённые факты;

Материал, представленный в основной части, должен быть логически изложен и распределён по параграфам, имеющим свои названия;

В изложении основной части необходимо использовать сноски (в первую очередь, когда приводятся цифры и чьи-то цитаты);

Основная часть должна содержать иллюстративный материал (графики, таблицы и т. д.);

Объем основной части составляет около 10 страниц.

5. Требования к заключению:

В заключении формулируются выводы по параграфам, обращается внимание на выдвинутые во введении задачи и цели;

Заключение должно быть чётким, кратким, вытекающим из содержания основной части.

6. Требования к оформлению списка литературы (по ГОСТу):

Необходимо соблюдать правильность последовательности записи источников: сначала следует писать фамилию, а после инициалы; название работы не ставится в кавычки; после названия сокращённо пишется место издания; затем идёт год издания; наконец, называется процитированная страница.

Критерии оценки реферата

Обучающийся, защищающий реферат, должен рассказать о его актуальности, поставленных целях и задачах, изученной литературе, структуре основной части, сделанных в ходе работы выводах.

По окончании выступления ему может быть задано несколько вопросов по представленной проблеме.

Оценка складывается из соблюдения требований к реферату, грамотного раскрытия темы, умения чётко рассказывать о представленном реферате, способности понять суть задаваемых по работе вопросов и найти точные ответы на них.

Реферат, в котором полностью освещена тема и который оформлен согласно требованиям, оценивается до 15 баллов.

В процессе определения рубежного рейтинга обучающегося используется следующая шкала:

Рубежный рейтинг	Критерии оценки освоения обучающимся учебной дисциплины в ходе контрольных мероприятий промежуточной аттестации
19-20 рейтинговых баллов	обучающийся глубоко и прочно усвоил программный материал, исчерпывающе, последовательно, грамотно и логически стройно его излагает, тесно увязывает с задачами и будущей деятельностью, не затрудняется с ответом при видоизменении задания, свободно справляется с задачами и практическими заданиями, правильно обосновывает принятые решения, умеет самостоятельно обобщать и излагать материал, не допуская ошибок (<i>отлично</i>)
16-18 рейтинговых баллов	обучающийся твёрдо знает программный материал, грамотно и по существу излагает его, не допуская существенных неточностей в ответе на вопрос, может правильно применять теоретические положения и владеет необходимыми умениями и навыками при выполнении практических заданий (<i>хорошо</i>)
13-15 рейтинговых баллов	обучающийся освоил основной материал, но не знает отдельных деталей, допускает неточности, недостаточно правильные формулировки, нарушает последовательность в изложении программного материала и испытывает затруднения в выполнении практических заданий (<i>удовлетворительно</i>)

1-12 рейтинговых баллов	обучающийся не знает значительной части программного материала, допускает существенные ошибки, с большими затруднениями выполняет практические задания, задачи (<i>неудовлетворительно</i>)
0 баллов	не аттестован

4. Лист регистрации изменений

№ п/п	Содержание изменения	Реквизиты документа	Дата введения изменения
1.	Утверждена и введена в действие решением ПЦК гуманитарных и общественных дисциплин на основании Федерального государственного образовательного стандарта среднего профессионального образования по специальности 39.02.01 Социальная работа (углублённая подготовка) , утверждённого приказом Министерства образования и науки Российской Федерации от 12.05. 2014 г. N 506	Протокол заседания ПЦК гуманитарных и общественных дисциплин № 10 от «10» мая 2022 года	01.09.2022
2.			



Министерство науки и высшего образования Российской Федерации
Федеральное государственное бюджетное образовательное учреждение высшего
образования
«Российский государственный социальный университет»



УТВЕРЖДАЮ
И. о. ректора Колледжа
А.В. Косоплечев
«24» мая 2022 г

ФОНД ОЦЕНОЧНЫХ СРЕДСТВ ДЛЯ ПРОМЕЖУТОЧНОЙ АТТЕСТАЦИИ
ОБУЧАЮЩИХСЯ ПО ДИСЦИПЛИНЕ:

ПОУД.02 Информатика

Наименование образовательной программы

39.02.01 Социальная работа

Социально-экономический профиль

ОБРАЗОВАТЕЛЬНАЯ ПРОГРАММА СРЕДНЕГО
ПРОФЕССИОНАЛЬНОГО ОБРАЗОВАНИЯ - ПРОГРАММА
ПОДГОТОВКИ СПЕЦИАЛИСТОВ СРЕДНЕГО ЗВЕНА

Уровень профессионального образования

Среднее профессиональное образование

программа углублённой подготовки
на базе основного общего образования

Очная форма обучения

Москва 2022 г

Фонд оценочных средств для промежуточной аттестации обучающихся по учебной дисциплине «**Информатика**» разработана на основании федерального государственного образовательного стандарта среднего профессионального образования по специальности **39.02.01 Социальная работа**, утвержденного приказом Министерства образования и науки Российской Федерации от 12.05.2014 № 506, учебного плана по основной профессиональной образовательной программе среднего профессионального образования – программе подготовки специалистов среднего звена Социальная работа.

Фонд оценочных средств по учебной дисциплине разработан рабочей группой в составе: преподаватель Колледжа Дрыго Ю.С., преподаватель Колледжа Ильин В.А.

Руководитель основной профессиональной образовательной программы кандидат исторических наук

З.К.Алиева

Фонд оценочных средств для промежуточной аттестации обучающихся по ПЦК естественно-математических дисциплин, физической культуры и БЖ
Протокол № 10 от «10» мая 2022 года.

Председатель ПЦК естественно-математических дисциплин, физической культуры и БЖ

А. В. Ерпелев

(подпись)

Фонд оценочных средств для промежуточной аттестации обучающихся по учебной дисциплине «**Информатика**» рекомендован к утверждению

Автономная некоммерческая организация
Культурный центр «Грин Хилл»



С.А. Королев

(подпись)

СОДЕРЖАНИЕ:

1. Форма промежуточной аттестации обучающегося по учебной дисциплине.4
2. Типовые контрольные задания или иные материалы, необходимые для оценки результатов обучения по дисциплине (модулю)4
3. Методические материалы, определяющие процедуры и критерии оценивания результатов обучения по дисциплине (модулю)4
4. Лист регистрации изменений.....**Ошибка! Закладка не определена.**

1. Форма промежуточной аттестации обучающегося по учебной дисциплине.

Контрольным мероприятием промежуточной аттестации обучающихся по учебной дисциплине является **дифференцированный зачет**, который проводится в **письменной** форме.

Дифференцированный зачет состоит из письменного ответа на два вопроса теоретического характера и решение аналитической задачи.

2. Типовые контрольные задания или иные материалы, необходимые для оценки результатов обучения по дисциплине (модулю)

Теоретический блок вопросов:

Информационные технологии обработки текстовых данных.

- Создать папку. Скопировать в нее файл текстового документа.

В документе создать новый стиль оформления и применить его к некоторым абзацам. Для любого повторяющегося термина из документа создать элемент для Автотекста. Ввести в текст новое предложение, используя созданный элемент Автотекста. Создать три колонтитула: для первой страницы, для четных и нечетных страниц. В документ добавить примечание рецензента. Добавить оглавление и предметный указатель.

Создать три приглашения на день рождения одинакового содержания разным адресатам. Воспользоваться механизмом слияния для включения в текст приглашения имени и фамилии адресата. Предусмотреть разные обращения к мужчинам и женщинам (уважаемый, уважаемая).

- Создать папку. Скопировать в нее файл текстового документа.

Документ разделить на 2 раздела. В начале каждого раздела вставить заголовок; выполнить шрифтовое оформление заголовков. В верхний колонтитул каждого раздела ввести заголовок раздела. Во второй раздел вставить две сноски с пользовательской нумерацией и закладку. В первый раздел вставить ссылку на одну из сносок и на закладку. В конец документа добавить перечень таблиц.

По образцу предложенного документа создать шаблон. Элементы списка канцелярских принадлежностей внести в Автотекст. Создать стиль для оформления элементов списка, связанный с шаблоном. На базе шаблона создать новый документ.

- Создать папку. Скопировать в нее файл текстового документа.

В документе оформить стандартными стилями заголовки трех уровней. Изменить стиль заголовков первого уровня (цвет синий, все прописные, выравнивание по центру). На первой странице добавить две сноски, на последней – ссылку на одну из сносок. Создать оглавление и предметный указатель. Создать простой рисунок средствами Paint и связать его с документом.

Создать стандартное приглашение на выборы. Воспользоваться механизмом слияния для включения в текст приглашения имени и фамилии адресата, номера и адреса избирательного участка. Предусмотреть разные обращения к

мужчинам и женщинам (уважаемый, уважаемая). Подготовить приглашения для 4 избирателей.

- Создать папку. Создать новый документ. Скопировать в него таблицу из файла текстового документа. В таблице выполнить вычисления. По данным таблицы построить а) гистограмму, позволяющие сравнить размер и динамику изменения величины табличных данных и б) круговую диаграмму, отражающую долю каждого элемента данных в их общем объеме. Результаты сохранить.

- Создать папку. Создать письмо с информацией о сроках и месте проведения дня открытых дверей факультета для рассылки руководителям трех школ района. Воспользоваться механизмом слияния для включения в текст письма реквизитов: Номера школы в адресной части письма, обращения, имени и отчества адресата – в его основной части. Для оформления письма использовать графические средства ТП MS WORD. Бланк письма, источник данных и документ слияния сохранить в созданной папке.

- Создать папку. Скопировать в нее файл текстового документа. Найти в тексте фрагмент для использования инструмента *Нумерованный список*. Применить его к этому фрагменту. Заключить этот фрагмент текста в рамку, ввести заливку. Включить в текст документа два любых рисунка. При оформлении рисунков использовать различные способы обтекания и их размещения по отношению к тексту. Результаты сохранить.

- Создать папку. Скопировать в нее файл, содержащий образец стандартного документа в графическом формате. По данному образцу создать шаблон. На базе шаблона новый документ, заполненный данными. Сохранить его в созданной папке.

Информационные технологии обработки числовых данных.

- Скопировать файл, содержащий данные о сотрудниках организации, в личную папку. Вычислить размер налога на доходы физических лиц (13%) и сумму "К выдаче" для всех сотрудников. Используя логические функции, сформировать столбец, содержащий пометку о выделении надбавки тем сотрудникам, чей оклад меньше среднего на 100р. На отдельном рабочем листе сформировать таблицу со списком этих сотрудников. Результаты работы сохранить.

- Скопировать файл, содержащий данные о сотрудниках организации, в личную папку. Подсчитать количество сотрудников со средним образованием. В таблице «Ведомость» сформировать столбец «Доплата на литературу» и ввести в него по 100 руб. для сотрудников со средним специальным образованием. В

отдельную ячейку ввести значение курса доллара. Подсчитать значение столбца «Оклад» в рублях по текущему курсу доллара. На отдельном листе составить список женщин. Построить гистограмму, отображающую оклады женщин.

Скопировать столбец «Оклады» в таблицу «Сотрудники», составить сводную таблицу, содержащую средние оклады по специальностям для каждого подразделения.

- Скопировать файл, содержащий данные о сотрудниках организации, в личную папку. Решить задачу: в связи с сокращением штатов необходимо уволить сотрудников: женщин старше 50 лет и мужчин старше 55 лет, назначив им равные выходные выплаты. На эти выплаты планируется затратить 60000 руб. Используя логические функции, сформировать столбец таблицы с выплатами увольняемым сотрудникам. Сформировать таблицу, содержащую количество увольняемых мужчин и женщин по отделам. Результаты работы сохранить
- Скопировать файл, содержащий данные о сотрудниках организации, в личную папку. Решить задачу: к празднику руководство организации решило премировать женщин старше 50 лет, планируя потратить на это 100000 руб. Какой размер премии получит каждая женщина? Используя логические функции, сформировать столбец таблицы с разовыми выплатами, предусмотрев возможность автоматического пересчета этого столбца при изменении суммарного размера премии. Таблицу оформить. Результаты работы сохранить
- Скопировать файл, содержащий данные о сотрудниках организации, в личную папку. Решить задачу: Руководство фирмы планирует отправить на курсы повышения квалификации сотрудников со средним или средним специальным образованием и стажем работы менее 3-х лет. Для этой цели организация выделяет 300000 руб. Определить среднее значение возможных выплат на обучение одного сотрудника. На отдельном рабочем листе сформировать таблицу со сведениями об этих сотрудниках. Результаты работы сохранить
- Скопировать файл, содержащий данные о сотрудниках организации, в личную папку. В таблицу «Ведомость» ввести информацию о выплатах на детей для многодетных сотрудников (имеющих не менее трех детей) - 200р. на одного ребенка, предварительно поместить величину выплаты на каждого ребенка в отдельную ячейку. Подсчитать количество многодетных сотрудников в организации. Сформировать на отдельном листе список сотрудников с высшим образованием. Построить гистограмму, отображающую оклады этих сотрудников. Продемонстрировать возможности программы MS Excel по

оформлению гистограммы. С помощью сводной таблицы определить средний стаж работы на предприятии штатных сотрудников и совместителей в разных подразделениях.

- Используя табличный процессор Excel, построить графики функций $Y_1 = X - 3X - 100$ и $Y_2 = 5X^4 - X^3 - 200$ на интервале $[-3, 3]$ с шагом $h=0,5$. Определить точные координаты пересечения функций методом подбора параметра. Продемонстрировать возможности оформления графика. Результаты работы сохранить в личной папке.
- Разработать алгоритм решения задачи и построить график функции:

$$y = \begin{cases} \sqrt[3]{1 + x^2} \\ x + 1,28 \end{cases} \text{ если } x \leq 0$$

в противном случае

Для решения использовать логическую функцию **ЕСЛИ**. При оформлении решения задачи использовать графические средства MS Excel. Результаты работы сохранить в личной папке.

- Рассчитать ежемесячные выплаты по кредиту в 45000 руб для различных значений процентной ставки и разных сроках выплаты кредита.
- Рассчитать варианты сроков выплаты кредита в 45000 руб для разных вариантов процентной ставки и значений ежемесячной выплаты.

Информационные технологии хранения и поиска данных

- Скопировать файл базы данных, содержащей сведения о сотрудниках организации, в личную папку. Создать запрос, изменяющий значение поля "Оклад", в связи с его увеличением на 20 %. С помощью запроса дополнить базу таблицей «Совместители», содержащей список совместителей. Результаты работы сохранить.
- Скопировать файл базы данных, содержащей сведения о сотрудниках организации, в личную папку. Вывести информацию о многодетных сотрудниках, упорядочив ее по номерам подразделений. С помощью запроса, создать таблицу с данными сотрудников, которым должны быть выплачены пособия. Результаты работы сохранить
- Скопировать файл базы данных, содержащей сведения о сотрудниках организации, в личную папку. В запросе подсчитать средний оклад по каждому подразделению. Добавить в таблицу "Ведомость" поле «Персональная

надбавка». Ввести в это поле надбавку для сотрудников подразделения с минимальным средним окладом (размер надбавки - 20 % от оклада). Создать форму, в которой ввести поля "**Ф.И.О.**", "**№ подразделения**", "**Оклад**", "**Надбавка**". Результаты работы сохранить.

- Скопировать файл базы данных, содержащей сведения о сотрудниках организации, в личную папку. В таблице "**Ведомость**" заполнить поле "**Выплаты на детей**", учитывая, что пособие на одного ребенка составит 700 руб. С помощью запроса подсчитать количество детей сотрудников в каждом подразделении. Создать форму с полями: "**Ф.И.О.**" "**№ подразделения**", "**Количество детей**", "**Выплаты на детей**". Результаты работы сохранить.

- Скопировать файл базы данных, содержащей сведения о сотрудниках организации, в личную папку. С помощью запроса создать таблицу «**Пенсионеры**», в которую следует включить мужчин старше 60-ти и женщин старше 55-ти лет. Подсчитать число пенсионеров в каждом подразделении. Создать отчет, содержащий данные о пенсионерах, с группировкой записей по подразделениям. Результаты работы сохранить.

- Скопировать файл базы данных, содержащей сведения о сотрудниках организации, в личную папку. С помощью запроса заполнить поле «**Премия**» в таблице «**Ведомость**», учитывая, что премия назначается только женщинам - штатным сотрудникам, имеющим детей, а ее размер составляет 700 руб. на ребенка. Подсчитать сумму премиальных выплат для каждого подразделения. Результаты работы сохранить.

- Скопировать файл базы данных, содержащей сведения о сотрудниках организации, в личную папку. Вывести информацию о сотрудниках призывного возраста (бездетные штатные сотрудники, мужчины, возраст от 18-ти до 27 лет). Создать отчет, содержащий данные об этих сотрудниках, включая сведения о фонде оплаты труда этих сотрудников, сгруппировав записи по подразделениям. Результаты работы сохранить.

- Скопировать файл базы данных, содержащей сведения о сотрудниках организации, в личную папку. С помощью запроса создать таблицу, содержащие сведения о сотрудниках, нуждающихся в повышении квалификации: образование среднее или среднее специальное и стаж работы менее 3-х лет.

3. Методические материалы, определяющие процедуры и критерии оценивания результатов обучения по дисциплине (модулю)

Для планирования расчёта текущего рейтинга обучающегося используются следующие пропорции:

Вид учебного действия	Максимальная рейтинговая оценка, баллов
Академическая активность	10
практические задания	40
<i>из них: текущие практические задания</i>	20
<i>итоговое практическое задание</i>	20
рубежи текущего контроля	30
ИТОГО:	80

Критерии оценки теста:

«Зачтено» - если обучающийся правильно выполнил не менее 2/3 всей работы или допустил не более одной грубой ошибки и двух недочётов, не более одной грубой и одной негрубой ошибки, не более трёх негрубых ошибок, одной негрубой ошибки и трёх недочётов, при наличии четырёх-пяти недочётов.

«Не зачтено» - если число ошибок и недочётов превысило норму для оценки 3 или правильно выполнено менее 2/3 всей работы.

Требования к выполнению доклада.

Рекомендуется следующая структура доклада:

- титульный лист, содержание доклада;
- краткое изложение;
- цели и задачи;
- изложение характера исследований и рассмотренных проблем, гипотезы, спорные вопросы;
- источники информации, методы сбора и анализа данных, степень их полноты и достоверности;
- анализ и толкование полученных в работе результатов;
- выводы и оценки;
- библиография и приложения.

Время выступления докладчика не должно превышать 10 минут.

Основные требования к оформлению доклада:

- титульный лист должен включать название доклада, наименование кафедры, фамилию обучающийсяя;
- все использованные литературные источники сопровождаются библиографическим описанием;
- приводимая цитата из источника берётся в кавычки (оформляются сноски);
- единицы измерения должны применяться в соответствии с действующими стандартами;
- все названия литературных источников следует приводить в соответствии с новейшими изданиями;
- рекомендуется включение таблиц, графиков, схем, если они отражают основное содержание или улучшают ее наглядность;
- названия фирм, учреждений, организаций и предприятий должны именоваться так, как они указываются в источнике;

Критерии оценки доклада

При выполнении доклада обучающийся должен продемонстрировать умение кратко излагать прочитанный материал, а также умение обобщать и анализировать материал по теме доклада.

Максимальная оценка за доклад: 8 баллов.

Основными критериями оценки доклада являются:

- актуальность выбранной темы и излагаемого материала – 2 балла;
- содержательность – 2 балла;
- структура и оформление доклада – 1 балл;
- чёткость и выразительность выступления – 1 балл;
- умение пользоваться конспектом – 1 балл;
- точность и полнота ответов на вопросы – 1 балл.

Презентация

Требования к презентациям

1. Объём презентации 20 -50 слайдов.

2. На титульном слайде должно быть отражено:

- наименование факультета;
- наименование предметной (цикловой) комиссии;
- тема презентации;
- фамилия, имя, отчество, специальность, форма обучения, номер группы автора презентации;
- фамилия, имя, отчество, степень, звание, должность руководитель работы;
- год выполнения работы.

3. В презентации должны быть отражено обоснование актуальности представляемого материала, цели и задачи работы.

4. Содержание презентации должно включать наиболее значимый материал доклада, а также, при необходимости, таблицы, диаграммы, рисунки, фотографии, карты, видео – вставки, звуковое сопровождение.

5. Заключительный слайд должен содержать информацию об источниках информации для презентации.

Критерии оценки презентации

1. Объём презентации 20 -50 слайдов (1 балл).

2. Правильность оформления титульного слайда (0,5 балла);

3. Актуальность отобранного материала, обоснованность формулировки цели и задач работы (0,5 балла);

4. Наглядность и логичность презентации, обоснованность использования таблиц, диаграмм, рисунков, фотографий, карт, видео – вставок, звукового сопровождения; правильный выбор шрифтов, фона, других элементов дизайна слайда (2 балла).

5. Объём и качество источников информации (не менее 2-х интернет – источников и не менее 2-х литературных источников).

Требования к выполнению Эссе (реферата)

Эссе – литературное произведение небольшого объёма, обычно прозаическое, свободной композиции, передающее индивидуальные впечатления, суждения, соображения автора о той или иной проблеме, теме, о том или ином событии или явлении.

Реферат (от лат. referre – сообщать) – краткое изложение в письменном виде или в форме публикации доклада, содержания научного труда (трудов), литературы по теме. Работа над рефератом условно разделяется на выбор темы, подбор литературы, подготовку и защиту плана; написание теоретической части и всего текста с указанием библиографических данных используемых источников, подготовку доклада, выступление с ним. Тематика рефератов полностью связана с основными вопросами изучаемого курса.

Тему эссе (реферата) обучающиеся выбирают самостоятельно, но если на одну тему претендует несколько обучающихся, на помощь приходит преподаватель. Список литературы к темам не даётся, и обучающиеся самостоятельно ведут библиографический поиск, причём им не рекомендуется ограничиваться университетской библиотекой.

Важно учитывать, что написание реферата требует от обучающихся определенных усилий. Особое внимание следует уделить подбору литературы, методике ее изучения с целью отбора и обработки собранного материала, обоснованию актуальности темы и теоретического уровня обоснованности используемых в качестве примеров фактов какой-либо деятельности.

Выбрав тему реферата, начав работу над литературой, необходимо составить план. Изучая литературу, продолжается обдумывание темы, осмысливание прочитанного, делаются выписки, сопоставляются точки зрения разных авторов и т.д. Реферативная работа сводится к тому, чтобы в ней выделились две взаимосвязанные стороны: во-первых, ее следует рассматривать как учебное задание, которое должен выполнить обучаемый, а во-вторых, как форму научной работы, творческого воображения при выполнении учебного задания.

Наличие плана реферата позволяет контролировать ход работы, избежать формального переписывания текстов из первоисточников.

Оформление реферата включает титульный лист, оглавление и краткий список использованной литературы. Список использованной литературы размещается на последней странице рукописи или печатной форме реферата. Реферат выполняется в письменной или печатной форме на белых листах формата А4 (210 x 297 мм). Шрифт Times New Roman, кегель 14, через 1,5 интервала при соблюдении следующих размеров текста: верхнее поле – 25 мм, нижнее – 20 мм, левое – 30 мм, правое – 15 мм. Нумерация страниц производится вверху листа, по центру. Титульный лист нумерации не подлежит.

Рефераты должны быть написаны простым, ясным языком, без претензий на наукообразность. Следует избегать сложных грамматических оборотов, непривычных терминов и символов. Если же такие термины и символы все-таки приводятся, то необходимо разъяснять их значение при первом упоминании в тексте реферата. Это правило касается и дипломных работ.

Объем реферата предполагает тщательный отбор информации, необходимой для краткого изложения вопроса. Важнейший этап – редактирование готового текста реферата и подготовка к обсуждению. Обсуждение требует хорошей ориентации в материале темы, умения выделить главное, поставить дискуссионный вопрос, привлечь внимание слушателей к интересной литературе, логично и убедительно изложить свои мысли.

Рефераты обязательно подлежат защите. Процедура защиты начинается с определения оппонентов защищающего свою работу. Они стремятся дать основательный анализ работы обучающийся, обращают внимание на положительные моменты и недостатки реферата, дают общую оценку содержанию, форме преподнесения материала, характеру использованной литературы. Иногда они дополняют тот или иной раздел реферата. Последнее особенно ценно, ибо говорит о глубоком знании обучающимся-оппонентом изучаемой проблемы.

Обсуждение не ограничивается заслушиванием оппонентов. Другие обучающиеся имеют право уточнить или опровергнуть какое-либо утверждение. Преподаватель предлагает любому обучающемуся задать вопрос по существу доклада или попытаться подвести итог обсуждению.

Алгоритм работы над рефератом

1. Выбор темы

Тема должна быть сформулирована грамотно (с литературной точки зрения);

В названии реферата следует поставить четкие рамки рассмотрения темы;

Желательно избегать слишком длинных названий;

Следует по возможности воздерживаться от использования в названии спорных с научной точки зрения терминов, излишней наукообразности, а также чрезмерного упрощения формулировок.

2. Реферат следует составлять из пяти основных частей: введения; основной части; заключения; списка литературы; приложений.

3. Основные требования к введению:

Во введении не следует концентрироваться на содержании; введение должно включать краткое обоснование актуальности темы реферата, где требуется показать, почему данный вопрос может представлять научный интерес и есть ли связь представляемого материала с современностью. Таким образом, тема реферата должна быть актуальна либо с научной точки зрения, либо с современных позиций.

Очень важно выделить цель, а также задачи, которые требуется решить для выполнения цели;

Введение должно содержать краткий обзор изученной литературы, в котором указывается взятый из того или иного источника материал, кратко анализируются изученные источники, показываются их сильные и слабые стороны;

Объем введения составляет две страницы текста.

4. Требования к основной части реферата:

Основная часть содержит материал, отобранный для рассмотрения проблемы;

Также основная часть должна включать в себя собственно мнение учащихся и сформулированные самостоятельные выводы, опирающиеся на приведённые факты;

Материал, представленный в основной части, должен быть логически изложен и распределён по параграфам, имеющим свои названия;

В изложении основной части необходимо использовать сноски (в первую очередь, когда приводятся цифры и чьи-то цитаты);

Основная часть должна содержать иллюстративный материал (графики, таблицы и т. д.);

Объем основной части составляет около 10 страниц.

5. Требования к заключению:

В заключении формулируются выводы по параграфам, обращается внимание на выдвинутые во введении задачи и цели;

Заключение должно быть чётким, кратким, вытекающим из содержания основной части.

6. Требования к оформлению списка литературы (по ГОСТу):

Необходимо соблюдать правильность последовательности записи источников: сначала следует писать фамилию, а после инициалы; название работы не ставится в кавычки; после названия сокращённо пишется место издания; затем идёт год издания; наконец, называется процитированная страница.

Критерии оценки реферата

Обучающийся, защищающий реферат, должен рассказать о его актуальности, поставленных целях и задачах, изученной литературе, структуре основной части, сделанных в ходе работы выводах.

По окончанию выступления ему может быть задано несколько вопросов по представленной проблеме.

Оценка складывается из соблюдения требований к реферату, грамотного раскрытия темы, умения чётко рассказывать о представленном реферате, способности понять суть задаваемых по работе вопросов и найти точные ответы на них.

Реферат, в котором полностью освещена тема и который оформлен согласно требованиям, оценивается до 15 баллов.

В процессе определения рубежного рейтинга обучающегося используется следующая шкала:

Рубежный рейтинг	Критерии оценки освоения обучающимся учебной дисциплины в ходе контрольных мероприятий промежуточной аттестации
-----------------------------	--

19-20 рейтинговых баллов	обучающийся глубоко и прочно усвоил программный материал, исчерпывающе, последовательно, грамотно и логически стройно его излагает, тесно увязывает с задачами и будущей деятельностью, не затрудняется с ответом при видоизменении задания, свободно справляется с задачами и практическими заданиями, правильно обосновывает принятые решения, умеет самостоятельно обобщать и излагать материал, не допуская ошибок (<i>отлично</i>)
16-18 рейтинговых баллов	обучающийся твёрдо знает программный материал, грамотно и по существу излагает его, не допуская существенных неточностей в ответе на вопрос, может правильно применять теоретические положения и владеет необходимыми умениями и навыками при выполнении практических заданий (<i>хорошо</i>)
13-15 рейтинговых баллов	обучающийся освоил основной материал, но не знает отдельных деталей, допускает неточности, недостаточно правильные формулировки, нарушает последовательность в изложении программного материала и испытывает затруднения в выполнении практических заданий (<i>удовлетворительно</i>)
1-12 рейтинговых баллов	обучающийся не знает значительной части программного материала, допускает существенные ошибки, с большими затруднениями выполняет практические задания, задачи (<i>неудовлетворительно</i>)
0 баллов	не аттестован

4. Лист регистрации изменений

№ п/п	Содержание изменения	Реквизиты документа	Дата введения изменения
1.	Утверждена и введена в действие решением ПЦК гуманитарных и общественных дисциплин на основании Федерального государственного образовательного стандарта среднего профессионального образования по специальности 39.02.01 Социальная работа (углублённая подготовка) , утверждённого приказом Министерства образования и науки Российской Федерации от 12.05. 2014 г. N 506	Протокол заседания ПЦК гуманитарных и общественных дисциплин № 10 от «10» мая 2022 года	01.09.2022
2.			



Министерство науки и высшего образования Российской Федерации
ФЕДЕРАЛЬНОЕ ГОСУДАРСТВЕННОЕ БЮДЖЕТНОЕ ОБРАЗОВАТЕЛЬНОЕ УЧРЕЖДЕНИЕ
ВЫСШЕГО ОБРАЗОВАНИЯ
«РОССИЙСКИЙ ГОСУДАРСТВЕННЫЙ СОЦИАЛЬНЫЙ
УНИВЕРСИТЕТ»



УТВЕРЖДАЮ

Пр. ректора Колледжа

А.В. Косоплечев

«24» мая 2022 г.

**ФОНД ОЦЕНОЧНЫХ СРЕДСТВ ДЛЯ ПРОМЕЖУТОЧНОЙ
АТТЕСТАЦИИ ОБУЧАЮЩИХСЯ ПО ДИСЦИПЛИНЕ:**

Наименование образовательной программы
ОП.11 РЕГУЛИРОВАНИЕ ЗАНЯТОСТИ НАСЕЛЕНИЯ

Специальность
39.02.01 Социальная работа

Социально-экономический профиль

ОБРАЗОВАТЕЛЬНАЯ ПРОГРАММА СРЕДНЕГО
ПРОФЕССИОНАЛЬНОГО ОБРАЗОВАНИЯ - ПРОГРАММА
ПОДГОТОВКИ СПЕЦИАЛИСТОВ СРЕДНЕГО ЗВЕНА

Уровень профессионального образования
Среднее профессиональное образование

программа углублённой подготовки
на базе основного общего образования

Очная форма обучения

Москва 2022 г

Фонд оценочных средств для промежуточной аттестации обучающихся по учебной дисциплине «**Основы социальной медицины**» разработан на основании федерального государственного образовательного стандарта среднего профессионального образования по специальности **39.02.01 Социальная работа**, утвержденного приказом Министерства образования и науки Российской Федерации от 12.05.2014 № 506, учебного плана по основной профессиональной образовательной программе среднего профессионального образования – программе подготовки специалистов среднего звена Социальная работа.

Фонд оценочных средств для промежуточной аттестации обучающихся по учебной дисциплине разработан рабочей группой в составе:
к.ист.н. Алиева З.К.

Руководитель основной профессиональной образовательной программы кандидат исторических наук

З.К.Алиева

Фонд оценочных средств для промежуточной аттестации обучающихся по учебной дисциплине обсужден и утвержден на заседании ПЦК естественно-математических дисциплин, физической культуры и БЖ.
Протокол № 10 от «10» мая 2022 года

Председатель ПЦК (естественно-математических дисциплин, физической культуры и БЖ)

А. В. Ерпелев

(подпись)

Фонд оценочных средств для промежуточной аттестации обучающихся по учебной дисциплине рекомендован к утверждению представителями организаций-работодателей:

Автономная некоммерческая организация
Культурный центр «Грин Хилл»



С.А. Королев

(подпись)

СОДЕРЖАНИЕ

1. Форма промежуточной аттестации обучающегося по учебной дисциплине.....	4
2. Типовые контрольные задания или иные материалы, необходимые для оценки результатов обучения по дисциплине	4
Лист регистрации изменений	Ошибка! Закладка не определена.

1. Форма промежуточной аттестации обучающегося по учебной дисциплине

Контрольным мероприятием промежуточной аттестации обучающихся по учебной дисциплине является **дифференцированный зачет**, который проводится в **устной** форме.

2. Типовые контрольные задания или иные материалы, необходимые для оценки результатов обучения по дисциплине

Теоретический блок вопросов:

1. Что такое “занятость”? Каково ее место в системе социально-экономических отношений?
2. Каково содержание понятий “рабочая сила”, “труд”, “занятость” и как они соотносятся?
3. Какие категории граждан относятся к экономически активному населению и занятому населению?
4. Какие категории граждан относятся к трудовым ресурсам? Как соотносятся понятия “трудовые ресурсы” и “рабочая сила”?
5. Что понимается под структурой занятого населения? Перечислите и дайте характеристику основных видов структур.
6. Какие факторы обуславливают формирование профессионально-квалификационной структуры занятого населения?
7. В чем причины дефицита (избытка) рабочей силы?
8. Расскажите о формах и системах организации занятости.
9. Что такое “нестандартные формы занятости” и какова их роль в условиях обострения ситуации на рынке труда?
10. Как воздействует демографическая ситуация на занятость населения?
11. Достижима ли и при каких условиях полная занятость населения?
12. Каковы факторы, влияющие на эффективность занятости?
13. Охарактеризуйте мотивационный механизм занятости. Раскройте систему трудовых мотиваций.
14. Что такое “рынок труда”? расскажите о его структуре, элементах, механизме функционирования.
15. Каковы факторы формирования спроса и предложения рабочей силы?
16. Почему рынок труда можно рассматривать как саморегулирующую систему?
17. В чем заключаются позитивные и негативные последствия высвобождения рабочей силы?
18. Что такое фрикционная безработица? Есть ли возможности ее сокращения?
19. Каковы современные тенденции в динамике уровня безработицы в России и за рубежом?
20. Что такое инфраструктура рынка труда?

21. Каковы возможности и пределы государственного вмешательства в регулирование занятости населения и рынка труда?
22. В чем отличие активных и пассивных мер политики обеспечения занятости населения?
23. Каковы функции и основные направления деятельности государственной службы занятости?
24. Какова структура государственной службы занятости России?
25. Оцените уровень нормативно-правового обеспечения деятельности службы занятости.
26. Каковы основные направления и методы работы службы занятости на региональном и местном (районном) уровнях?
27. Что осложняет использование международных норм и стандартов в области занятости в условиях России?
28. Какие технологии применяются в деятельности службы занятости? Дайте им развернутую характеристику.
29. Каковы основные направления и формы взаимодействия службы занятости с работодателями?
30. Оцените перспективы технологизации работы службы занятости?
31. Какие группы населения подвергаются дискриминации на рынке труда? Как противодействовать дискриминации?
32. В чем заключаются особенности регулирования занятости граждан, особо нуждающихся в социальной защите и испытывающих трудности в поиске работы?
33. Оцените эффективность реализации программ содействия занятости населения?
34. Расскажите об информационном обеспечении службы занятости и использовании компьютерных технологий в деятельности ее органов.

3. Методические материалы, определяющие процедуры и критерии оценивания результатов обучения по дисциплине (модулю)

Для планирования расчёта текущего рейтинга обучающегося используются следующие пропорции:

Вид учебного действия	Максимальная рейтинговая оценка, баллов
Академическая активность	10
практические задания	40
<i>из них: текущие практические задания</i>	20
<i>итоговое практическое задание</i>	20
рубежи текущего контроля	30
ИТОГО:	80

Критерии оценки теста:

«Зачтено» - если обучающийся правильно выполнил не менее 2/3 всей работы или допустил не более одной грубой ошибки и двух недочётов, не более одной грубой и одной

негрубой ошибки, не более трёх негрубых ошибок, одной негрубой ошибки и трёх недочётов, при наличии четырёх-пяти недочётов.

«Не зачтено» - если число ошибок и недочётов превысило норму для оценки 3 или правильно выполнено менее 2/3 всей работы.

Требования к выполнению доклада.

Рекомендуется следующая структура доклада:

- титульный лист, содержание доклада;
- краткое изложение;
- цели и задачи;
- изложение характера исследований и рассмотренных проблем, гипотезы, спорные вопросы;
- источники информации, методы сбора и анализа данных, степень их полноты и достоверности;
- анализ и толкование полученных в работе результатов;
- выводы и оценки;
- библиография и приложения.

Время выступления докладчика не должно превышать 10 минут.

Основные требования к оформлению доклада:

- титульный лист должен включать название доклада, наименование кафедры, фамилию обучающийся;
- все использованные литературные источники сопровождаются библиографическим описанием;
- приводимая цитата из источника берётся в кавычки (оформляются сноски);
- единицы измерения должны применяться в соответствии с действующими стандартами;
- все названия литературных источников следует приводить в соответствии с новейшими изданиями;
- рекомендуется включение таблиц, графиков, схем, если они отражают основное содержание или улучшают ее наглядность;
- названия фирм, учреждений, организаций и предприятий должны именоваться так, как они указываются в источнике;

Критерии оценки доклада

При выполнении доклада обучающийся должен продемонстрировать умение кратко излагать прочитанный материал, а также умение обобщать и анализировать материал по теме доклада.

Максимальная оценка за доклад: 8 баллов.

Основными критериями оценки доклада являются:

- актуальность выбранной темы и излагаемого материала – 2 балла;
- содержательность – 2 балла;
- структура и оформление доклада – 1 балл;
- чёткость и выразительность выступления – 1 балл;
- умение пользоваться конспектом – 1 балл;
- точность и полнота ответов на вопросы – 1 балл.

Презентация

Требования к презентациям

1. Объём презентации 20 -50 слайдов.
2. На титульном слайде должно быть отражено:
 - наименование факультета;
 - наименование предметной (цикловой) комиссии;

- тема презентации;
 - фамилия, имя, отчество, специальность, форма обучения, номер группы автора презентации;
 - фамилия, имя, отчество, степень, звание, должность руководитель работы;
 - год выполнения работы.
3. В презентации должны быть отражено обоснование актуальности представляемого материала, цели и задачи работы.
4. Содержание презентации должно включать наиболее значимый материал доклада, а также, при необходимости, таблицы, диаграммы, рисунки, фотографии, карты, видео – вставки, звуковое сопровождение.
5. Заключительный слайд должен содержать информацию об источниках информации для презентации.

Критерии оценки презентации

1. Объём презентации 20 -50 слайдов (1 балл).
2. Правильность оформления титульного слайда (0,5 балла);
3. Актуальность отобранного материала, обоснованность формулировки цели и задач работы (0,5 балла);
4. Наглядность и логичность презентации, обоснованность использования таблиц, диаграмм, рисунков, фотографий, карт, видео – вставок, звукового сопровождения; правильный выбор шрифтов, фона, других элементов дизайна слайда (2 балла).
5. Объём и качество источников информации (не менее 2-х интернет – источников и не менее 2-х литературных источников).

Требования к выполнению Эссе (реферата)

Эссе – литературное произведение небольшого объёма, обычно прозаическое, свободной композиции, передающее индивидуальные впечатления, суждения, соображения автора о той или иной проблеме, теме, о том или ином событии или явлении.

Реферат (от лат. referre – сообщать) – краткое изложение в письменном виде или в форме публикации доклада, содержания научного труда (трудов), литературы по теме. Работа над рефератом условно разделяется на выбор темы, подбор литературы, подготовку и защиту плана; написание теоретической части и всего текста с указанием библиографических данных используемых источников, подготовку доклада, выступление с ним. Тематика рефератов полностью связана с основными вопросами изучаемого курса.

Тему эссе (реферата) обучающиеся выбирают самостоятельно, но если на одну тему претендует несколько обучающихся, на помощь приходит преподаватель. Список литературы к темам не даётся, и обучающиеся самостоятельно ведут библиографический поиск, причём им не рекомендуется ограничиваться университетской библиотекой.

Важно учитывать, что написание реферата требует от обучающихся определенных усилий. Особое внимание следует уделить подбору литературы, методике ее изучения с целью отбора и обработки собранного материала, обоснованию актуальности темы и теоретического уровня обоснованности используемых в качестве примеров фактов какой-либо деятельности.

Выбрав тему реферата, начав работу над литературой, необходимо составить план. Изучая литературу, продолжается обдумывание темы, осмысливание прочитанного, делаются выписки, сопоставляются точки зрения разных авторов и т.д. Реферативная работа сводится к тому, чтобы в ней выделились две взаимосвязанные стороны: во-первых, ее следует рассматривать как учебное задание, которое должен выполнить обучаемый, а во-вторых, как форму научной работы, творческого воображения при выполнении учебного задания.

Наличие плана реферата позволяет контролировать ход работы, избежать формального переписывания текстов из первоисточников.

Оформление реферата включает титульный лист, оглавление и краткий список использованной литературы. Список использованной литературы размещается на последней странице рукописи или печатной форме реферата. Реферат выполняется в письменной или печатной форме на белых листах формата А4 (210 x 297 мм). Шрифт Times New Roman, кегель 14, через 1,5 интервала при соблюдении следующих размеров текста: верхнее поле – 25 мм, нижнее – 20 мм, левое – 30 мм, правое – 15 мм. Нумерация страниц производится сверху листа, по центру. Титульный лист нумерации не подлежит.

Рефераты должны быть написаны простым, ясным языком, без претензий на наукообразность. Следует избегать сложных грамматических оборотов, непривычных терминов и символов. Если же такие термины и символы все-таки приводятся, то необходимо разъяснять их значение при первом упоминании в тексте реферата. Это правило касается и дипломных работ.

Объем реферата предполагает тщательный отбор информации, необходимой для краткого изложения вопроса. Важнейший этап – редактирование готового текста реферата и подготовка к обсуждению. Обсуждение требует хорошей ориентации в материале темы, умения выделить главное, поставить дискуссионный вопрос, привлечь внимание слушателей к интересной литературе, логично и убедительно изложить свои мысли.

Рефераты обязательно подлежат защите. Процедура защиты начинается с определения оппонентов защищающего свою работу. Они стремятся дать основательный анализ работы обучающийся, обращают внимание на положительные моменты и недостатки реферата, дают общую оценку содержанию, форме преподнесения материала, характеру использованной литературы. Иногда они дополняют тот или иной раздел реферата. Последнее особенно ценно, ибо говорит о глубоком знании обучающимся-оппонентом изучаемой проблемы.

Обсуждение не ограничивается выслушиванием оппонентов. Другие обучающиеся имеют право уточнить или опровергнуть какое-либо утверждение. Преподаватель предлагает любому обучающемуся задать вопрос по существу доклада или попытаться подвести итог обсуждению.

Алгоритм работы над рефератом

1. Выбор темы

Тема должна быть сформулирована грамотно (с литературной точки зрения);

В названии реферата следует поставить чёткие рамки рассмотрения темы;

Желательно избегать слишком длинных названий;

Следует по возможности воздерживаться от использования в названии спорных с научной точки зрения терминов, излишней наукообразности, а также чрезмерного упрощения формулировок.

2. Реферат следует составлять из пяти основных частей: введения; основной части; заключения; списка литературы; приложений.

3. Основные требования к введению:

Во введении не следует концентрироваться на содержании; введение должно включать краткое обоснование актуальности темы реферата, где требуется показать, почему данный вопрос может представлять научный интерес и есть ли связь представляемого материала с современностью. Таким образом, тема реферата должна быть актуальна либо с научной точки зрения, либо с современных позиций.

Очень важно выделить цель, а также задачи, которые требуется решить для выполнения цели;

Введение должно содержать краткий обзор изученной литературы, в котором указывается взятый из того или иного источника материал, кратко анализируются изученные источники, показываются их сильные и слабые стороны;

Объем введения составляет две страницы текста.

4. Требования к основной части реферата:

Основная часть содержит материал, отобранный для рассмотрения проблемы;
Также основная часть должна включать в себя собственно мнение учащихся и сформулированные самостоятельные выводы, опирающиеся на приведённые факты;

Материал, представленный в основной части, должен быть логически изложен и распределён по параграфам, имеющим свои названия;

В изложении основной части необходимо использовать сноски (в первую очередь, когда приводятся цифры и чьи-то цитаты);

Основная часть должна содержать иллюстративный материал (графики, таблицы и т. д.);

Объём основной части составляет около 10 страниц.

5. Требования к заключению:

В заключении формулируются выводы по параграфам, обращается внимание на выдвинутые во введении задачи и цели;

Заключение должно быть чётким, кратким, вытекающим из содержания основной части.

6. Требования к оформлению списка литературы (по ГОСТу):

Необходимо соблюдать правильность последовательности записи источников: сначала следует писать фамилию, а после инициалы; название работы не ставится в кавычки; после названия сокращённо пишется место издания; затем идёт год издания; наконец, называется процитированная страница.

Критерии оценки реферата

Обучающийся, защищающий реферат, должен рассказать о его актуальности, поставленных целях и задачах, изученной литературе, структуре основной части, сделанных в ходе работы выводах.

По окончанию выступления ему может быть задано несколько вопросов по представленной проблеме.

Оценка складывается из соблюдения требований к реферату, грамотного раскрытия темы, умения чётко рассказывать о представленном реферате, способности понять суть задаваемых по работе вопросов и найти точные ответы на них.

Реферат, в котором полностью освещена тема и который оформлен согласно требованиям, оценивается до 15 баллов.

В процессе определения рубежного рейтинга обучающегося используется следующая шкала:

Рубежный рейтинг	Критерии оценки освоения обучающимся учебной дисциплины в ходе контрольных мероприятий промежуточной аттестации
19-20 рейтинговых баллов	обучающийся глубоко и прочно усвоил программный материал, исчерпывающе, последовательно, грамотно и логически стройно его излагает, тесно увязывает с задачами и будущей деятельностью, не затрудняется с ответом при видоизменении задания, свободно справляется с задачами и практическими заданиями, правильно обосновывает принятые решения, умеет самостоятельно обобщать и излагать материал, не допуская ошибок (<i>отлично</i>)

16-18 рейтинговых баллов	обучающийся твёрдо знает программный материал, грамотно и по существу излагает его, не допуская существенных неточностей в ответе на вопрос, может правильно применять теоретические положения и владеет необходимыми умениями и навыками при выполнении практических заданий (<i>хорошо</i>)
13-15 рейтинговых баллов	обучающийся освоил основной материал, но не знает отдельных деталей, допускает неточности, недостаточно правильные формулировки, нарушает последовательность в изложении программного материала и испытывает затруднения в выполнении практических заданий (<i>удовлетворительно</i>)
1-12 рейтинговых баллов	обучающийся не знает значительной части программного материала, допускает существенные ошибки, с большими затруднениями выполняет практические задания, задачи (<i>неудовлетворительно</i>)
0 баллов	не аттестован

4. Лист регистрации изменений

№ п/п	Содержание изменения	Реквизиты документа	Дата введения изменения
1.	Утверждена и введена в действие решением ПЦК гуманитарных и общественных дисциплин на основании Федерального государственного образовательного стандарта среднего профессионального образования по специальности 39.02.01 Социальная работа (углублённая подготовка) , утверждённого приказом Министерства образования и науки Российской Федерации от 12.05. 2014 г. N 506	Протокол заседания ПЦК гуманитарных и общественных дисциплин № 10 от «10» мая 2022 года	01.09.2022
2.			



Министерство науки и высшего образования Российской Федерации
ФЕДЕРАЛЬНОЕ ГОСУДАРСТВЕННОЕ БЮДЖЕТНОЕ ОБРАЗОВАТЕЛЬНОЕ
УЧРЕЖДЕНИЕ ВЫСШЕГО ОБРАЗОВАНИЯ
«РОССИЙСКИЙ ГОСУДАРСТВЕННЫЙ СОЦИАЛЬНЫЙ
УНИВЕРСИТЕТ»



УТВЕРЖДАЮ
директора Колледжа

А.В. Косоплечев
«24» мая 2022 г.

**ФОНД ОЦЕНОЧНЫХ СРЕДСТВ ДЛЯ ПРОМЕЖУТОЧНОЙ
АТТЕСТАЦИИ ОБУЧАЮЩИХСЯ ПО ДИСЦИПЛИНЕ:**

Наименование образовательной программы
**ПМ.01 СОЦИАЛЬНАЯ РАБОТА
С ЛИЦАМИ ПОЖИЛОГО ВОРАСТА И ИНВАЛИДАМИ**

Специальность
39.02.01 Социальная работа

Социально-экономический профиль

**ОБРАЗОВАТЕЛЬНАЯ ПРОГРАММА СРЕДНЕГО
ПРОФЕССИОНАЛЬНОГО ОБРАЗОВАНИЯ - ПРОГРАММА
ПОДГОТОВКИ СПЕЦИАЛИСТОВ СРЕДНЕГО ЗВЕНА**

Уровень профессионального образования
Среднее профессиональное образование

программа углублённой подготовки
на базе основного общего образования

Очная форма обучения

Москва 2022 г

Фонд оценочных средств для промежуточной аттестации обучающихся по профессиональному модулю ПМ.01 «**Социальная работа с лицами пожилого возраста и инвалидами**» разработан на основании федерального государственного образовательного стандарта среднего профессионального образования по специальности **39.02.01 Социальная работа**, утвержденного приказом Министерства образования и науки Российской Федерации от 12.05.2014 № 506, учебного плана по основной профессиональной образовательной программе среднего профессионального образования – программе подготовки специалистов среднего звена Социальная работа.

Фонд оценочных средств для промежуточной аттестации обучающихся по профессиональному модулю разработан рабочей группой в составе:
к.ист.н. Алиева З.К.,

Руководитель основной
профессиональной
образовательной программы
кандидат исторических наук

З.К.Алиева

Фонд оценочных средств для промежуточной аттестации обучающихся по профессиональному модулю обсужден и утвержден на заседании ПЦК гуманитарных и общественных дисциплин.
Протокол № 10 от «10» мая 2022 года.

Председатель ПЦК гуманитарных и
общественных дисциплин
кандидат исторических наук

З.К Алиева

(подпись)

Фонд оценочных средств для промежуточной аттестации обучающихся по профессиональному модулю рецензирован и рекомендован к утверждению:

Автономная некоммерческая организация
Культурный центр «Грин Хилл»



С.А. Королев

(подпись)

СОДЕРЖАНИЕ

1. Форма промежуточной аттестации обучающегося по профессиональному модулю4
2. Типовые контрольные задания или иные материалы, необходимые для оценки результатов обучения по дисциплине4
3. Лист регистрации изменений.....**Ошибка! Закладка не определена.**

1. Форма промежуточной аттестации обучающегося по профессиональному модулю

Контрольным мероприятием промежуточной аттестации обучающихся по профессиональному модулю является **дифференцированный зачет**, который проводится в **устной** форме.

2. Типовые контрольные задания или иные материалы, необходимые для оценки результатов обучения по дисциплине

Примерный перечень контрольных заданий к промежуточной аттестации.

МДК.01.02. Психология и андрагогика лиц пожилого возраста и инвалидов

1. Социальная психология старения как самостоятельная наука
2. Категории, объект, предмет социальной психологии старения
3. Проблемы психологической теории старения
4. Виды и методы исследования в психологии старения
5. История развития изучения проблемы инвалидности
6. Психологический процесс старения
7. Изменение высших психических функций при старении
8. Самооценка и мотивационно-потребностная сфера личности пожилых людей и инвалидов.
9. Интеллект и характер в позднем возрасте
10. Нарушение памяти и когнитивных процессов у пожилых людей
11. Творческая продуктивность в позднем возрасте
12. Социальные факторы, определяющие статус пожилых людей в обществе
13. Потеря семейных ролей, обмен семейной поддержкой
14. Семья в поздней жизни и пожилой человек в семье. Взаимная зависимость
15. Социально-психологические аспекты проблем личности инвалидов
16. Физическое ограничение или изоляция. Факторы внешней среды и ограничения возможностей.
17. Трудовая мотивация и трудовая этика в отношении к инвалидам
18. Модели инвалидности. Их барьеры
19. Социально-психологическая компетентность в работе с пожилыми людьми
20. Социально-психологическая компетентность в работе с инвалидами
21. Стратегии поведения пожилых людей и проблемы их социальной и психологической поддержки
22. Информационное неравенство инвалидов как фактор, препятствующий социальному развитию личности
23. Социально-психологические особенности взаимоотношений инвалидов и здоровых людей
24. Мотивационно-потребностная сфера пожилых людей
25. Конфликт, его структура и виды
26. Конфликт поколений — мнимый или реальный. Традиции и старость
27. Понятия старость, кризис пожилого возраста
28. Особенности психических процессов инвалидов
29. Особенности психических процессов лиц пожилого возраста
30. Особенности эмоциональной сферы лиц пожилого возраста
31. Особенности социальных ролей и межличностного взаимодействия лиц пожилого возраста

32. Компетентность в работе с пожилыми людьми и инвалидами
33. Понятие инвалид, инвалидность, группы инвалидности
34. Роль психологической компетентности социального работника
35. Социальное неравенство и равенство между инвалидами и обществом
36. Физическое ограничение или изоляция. Факторы внешней среды и ограниченные возможности
37. Трудовая мотивация и трудовая этика в отношении к инвалидам
38. Общение как фактор социализации

МДК.01.03. Технологии социальной работы с лицами пожилого возраста и инвалидами

1. Пожилые люди как особая категория населения.
2. Активная старость как образ жизни современного поколения пожилых людей.
3. Инвалиды как особая категория населения.
4. Государственная социальная политика и нормативно-правовое обоснование социального обслуживания инвалидов.
5. Понятие технологии. Появление технологий в сфере материального производства.
6. Понятие социальные технологии.
7. Объект исследования социальных технологий.
8. Типы социальных технологий и их содержательная характеристика (по степени масштабности, по степени новизны, по сферам жизнедеятельности).
9. Специфика социальных технологий в социальной работе.
10. Определение технологии социальной работе. Соотношение понятий социальные технологии и технология социальной работы. Общее и отличие.
11. Основные виды технологии социальной работы.
12. Основные понятия и принципы технологии социальной работы.
13. Инструментарий технологии социальной работы.
14. Содержание технологии социальной диагностики.
15. Содержание технологии социальной профилактики.
16. Содержание технологии социальной адаптации.
17. Содержание технологии социальной реабилитации.
18. Содержание технологии социальной терапии.
19. Содержание технологии социального обслуживания.
20. Содержание технологии социального консультирования.
21. Содержание технологии социального посредничества.
22. Содержание технологии социального прогнозирования и моделирования.
23. Содержание технологии социальной экспертизы.
24. Направления государственной социальной политики в отношении граждан старшего возраста.
25. Сущность и особенности технологии социальной работы с пожилыми и инвалидами.

МДК.01.04. Социальный патронаж лиц пожилого возраста и инвалидов

1. Социально-психологические аспекты жизнедеятельности пожилых и инвалидов.
2. Инвалидизация населения как социально-психологическая проблема.
3. Проблема инвалидизации населения пожилого и старческого возраста в современной России.
4. Социальная адаптация пожилых людей и инвалидов в условиях нестабильности общества.
5. Социальное самочувствие, уровень жизни, качество жизни как категории адаптации пожилых и инвалидов к жизни в обществе.
6. Проблемы занятости инвалидов.
7. Образование инвалидов.

8. Принципы и методы профессионального ориентирования и профессионального обучения инвалидов.
9. Международные документы, защищающие права пожилых граждан и инвалидов.
10. Гендерно-возрастные и индивидуальные проблемы социального развития пожилых и инвалидов.
11. Старение населения как явление современности, его социально-экономические последствия.
12. Отношение к старости в современном мире: понятия геронтофилии и геронтофобии.
13. Определение социализации и факторы социальной адаптации личности в позднем возрасте.
14. Общение пожилых людей как сфера социализации.
15. Социально-психологические проблемы «группы пожилых»: противопоставление «нас» – молодых и «их» – пожилых и старых.
16. Участие пожилых людей в жизни общества: движение волонтеров, политическое участие.
17. Определение технологического процесса и его специфика в социальной сфере.
18. Трудности и ограничения в применении технологий помощи пожилым и инвалидам.
19. Технология индивидуальной социальной работы.
20. Методы изучения ситуации клиента: многообразие ситуаций пожилых и инвалидов.
21. Типизация проблем по степени сложности и разрешимости.
22. Характер отношений человека к проблемам и его учет в деятельности социального работника.
23. Особенности проблем и затруднений пожилых и инвалидов и их семей: материальные, социальные, бытовые, жилищные, медицинские, психологические, педагогические, духовные и др.
24. Опыт социокультурной реабилитации пожилых и инвалидов.
25. Использование арттехник в гериатрии.
26. Психосоциальные методы работы с пожилыми людьми и инвалидами.
27. Психотерапевтические методы мотивирования жизненной активности в пожилом и старческом возрасте.
28. Условия повышения уровня социально-психологической адаптации пожилых людей и инвалидов, находящихся на надомном обслуживании.
29. Патронат как система мер по оказанию помощи нуждающимся в ней пожилых и инвалидов.
30. Патронат как форма реализации социального обслуживания.
31. Принципы, функции, задачи социального патроната к пожилым и инвалидам.
32. Основные виды патронажа: медико-социальный, социально-педагогический, социально-психологический, социально-экономический и др.
33. Основные медико-социальные услуги лицам пожилого возраста и инвалидам.
34. Этапы социальной работы в медико-социальной сфере.
35. Формы социально-бытового обслуживания на дому.
36. Особенности предоставления социальных услуг пожилым и инвалидам.
37. Особенности социального обслуживания пожилых и инвалидов на региональном и муниципальном уровнях.
38. Социальный патронаж как вид социального обслуживания на дому.
39. Оказание социально-бытовых, услуг пожилым и инвалидам.
40. Оказание социальным работником помощи в получении льгот и иных социальных выплат.
41. Ритуальные услуги.
42. Новые формы нестационарного обслуживания: бригадный метод обслуживания, «мобильные службы» для отдельных районов, «участковый социальный работник», социальное такси, «приемная семья».

43. Понятие, формы и виды социального обслуживания пожилых людей и инвалидов.
44. Учреждения, осуществляющие социальное обслуживание граждан.
45. Обслуживание инвалидов и престарелых граждан на дому. Нормативно – правовая база предоставления данной услуги.
46. Понятие, формы и виды социально—экономического обслуживания пожилых людей и инвалидов.
47. Учреждения, осуществляющие социально-экономическое обслуживание граждан.
48. Обслуживание инвалидов и престарелых граждан на дому.
49. Нормативно – правовая база предоставления социально-экономических услуг. Федеральные нормативные правовые акты, обеспечивающие социально-экономические права пожилым и инвалидам.
50. Профессиональная компетентность – основа профессионализма современного специалиста.

Методические материалы, определяющие процедуры и критерии оценивания результатов обучения по дисциплине (модулю)

Для планирования расчёта текущего рейтинга обучающегося используются следующие пропорции:

Вид учебного действия	Максимальная рейтинговая оценка, баллов
Академическая активность	10
практические задания	40
<i>из них: текущие практические задания</i>	20
<i>итоговое практическое задание</i>	20
рубежи текущего контроля	30
ИТОГО:	80

Критерии оценки теста:

«Зачтено» - если обучающийся правильно выполнил не менее 2/3 всей работы или допустил не более одной грубой ошибки и двух недочётов, не более одной грубой и одной негрубой ошибки, не более трёх негрубых ошибок, одной негрубой ошибки и трёх недочётов, при наличии четырёх-пяти недочётов.

«Не зачтено» - если число ошибок и недочётов превысило норму для оценки 3 или правильно выполнено менее 2/3 всей работы.

Требования к выполнению доклада.

Рекомендуется следующая структура доклада:

- титульный лист, содержание доклада;
- краткое изложение;
- цели и задачи;
- изложение характера исследований и рассмотренных проблем, гипотезы, спорные вопросы;
- источники информации, методы сбора и анализа данных, степень их полноты и достоверности;
- анализ и толкование полученных в работе результатов;
- выводы и оценки;
- библиография и приложения.

Время выступления докладчика не должно превышать 10 минут.

Основные требования к оформлению доклада:

- титульный лист должен включать название доклада, наименование кафедры, фамилию обучающийся;

- все использованные литературные источники сопровождаются библиографическим описанием;
- приводимая цитата из источника берётся в кавычки (оформляются сноски);
- единицы измерения должны применяться в соответствии с действующими стандартами;
- все названия литературных источников следует приводить в соответствии с новейшими изданиями;
- рекомендуется включение таблиц, графиков, схем, если они отражают основное содержание или улучшают ее наглядность;
- названия фирм, учреждений, организаций и предприятий должны именоваться так, как они указываются в источнике;

Критерии оценки доклада

При выполнении доклада обучающийся должен продемонстрировать умение кратко излагать прочитанный материал, а также умение обобщать и анализировать материал по теме доклада.

Максимальная оценка за доклад: 8 баллов.

Основными критериями оценки доклада являются:

- актуальность выбранной темы и излагаемого материала – 2 балла;
- содержательность – 2 балла;
- структура и оформление доклада – 1 балл;
- чёткость и выразительность выступления – 1 балл;
- умение пользоваться конспектом – 1 балл;
- точность и полнота ответов на вопросы – 1 балл.

Презентация

Требования к презентациям

1. Объём презентации 20 -50 слайдов.
2. На титульном слайде должно быть отражено:
 - наименование факультета;
 - наименование предметной (цикловой) комиссии;
 - тема презентации;
 - фамилия, имя, отчество, специальность, форма обучения, номер группы автора презентации;
 - фамилия, имя, отчество, степень, звание, должность руководитель работы;
 - год выполнения работы.
3. В презентации должны быть отражено обоснование актуальности представляемого материала, цели и задачи работы.
4. Содержание презентации должно включать наиболее значимый материал доклада, а также, при необходимости, таблицы, диаграммы, рисунки, фотографии, карты, видео – вставки, звуковое сопровождение.
5. Заключительный слайд должен содержать информацию об источниках информации для презентации.

Критерии оценки презентации

1. Объём презентации 20 -50 слайдов (1 балл).
2. Правильность оформления титульного слайда (0,5 балла);
3. Актуальность отобранного материала, обоснованность формулировки цели и задач работы (0,5 балла);
4. Наглядность и логичность презентации, обоснованность использования таблиц, диаграмм, рисунков, фотографий, карт, видео – вставок, звукового сопровождения; правильный выбор шрифтов, фона, других элементов дизайна слайда (2 балла).

5. Объём и качество источников информации (не менее 2-х интернет – источников и не менее 2-х литературных источников).

Требования к выполнению Эссе (реферата)

Эссе – литературное произведение небольшого объёма, обычно прозаическое, свободной композиции, передающее индивидуальные впечатления, суждения, соображения автора о той или иной проблеме, теме, о том или ином событии или явлении.

Реферат (от лат. *referre* – сообщать) – краткое изложение в письменном виде или в форме публикации доклада, содержания научного труда (трудов), литературы по теме. Работа над рефератом условно разделяется на выбор темы, подбор литературы, подготовку и защиту плана; написание теоретической части и всего текста с указанием библиографических данных используемых источников, подготовку доклада, выступление с ним. Тематика рефератов полностью связана с основными вопросами изучаемого курса.

Тему эссе (реферата) обучающиеся выбирают самостоятельно, но если на одну тему претендует несколько обучающихся, на помощь приходит преподаватель. Список литературы к темам не даётся, и обучающиеся самостоятельно ведут библиографический поиск, причём им не рекомендуется ограничиваться университетской библиотекой.

Важно учитывать, что написание реферата требует от обучающихся определенных усилий. Особое внимание следует уделить подбору литературы, методике ее изучения с целью отбора и обработки собранного материала, обоснованию актуальности темы и теоретического уровня обоснованности используемых в качестве примеров фактов какой-либо деятельности.

Выбрав тему реферата, начав работу над литературой, необходимо составить план. Изучая литературу, продолжается обдумывание темы, осмысливание прочитанного, делаются выписки, сопоставляются точки зрения разных авторов и т.д. Реферативная работа сводится к тому, чтобы в ней выделились две взаимосвязанные стороны: во-первых, ее следует рассматривать как учебное задание, которое должен выполнить обучаемый, а во-вторых, как форму научной работы, творческого воображения при выполнении учебного задания.

Наличие плана реферата позволяет контролировать ход работы, избежать формального переписывания текстов из первоисточников.

Оформление реферата включает титульный лист, оглавление и краткий список использованной литературы. Список использованной литературы размещается на последней странице рукописи или печатной форме реферата. Реферат выполняется в письменной или печатной форме на белых листах формата А4 (210 x 297 мм). Шрифт Times New Roman, кегель 14, через 1,5 интервала при соблюдении следующих размеров текста: верхнее поле – 25 мм, нижнее – 20 мм, левое – 30 мм, правое – 15 мм. Нумерация страниц производится сверху листа, по центру. Титульный лист нумерации не подлежит.

Рефераты должны быть написаны простым, ясным языком, без претензий на наукообразность. Следует избегать сложных грамматических оборотов, непривычных терминов и символов. Если же такие термины и символы все-таки приводятся, то необходимо разъяснять их значение при первом упоминании в тексте реферата. Это правило касается и дипломных работ.

Объем реферата предполагает тщательный отбор информации, необходимой для краткого изложения вопроса. Важнейший этап – редактирование готового текста реферата и подготовка к обсуждению. Обсуждение требует хорошей ориентации в материале темы, умения выделить главное, поставить дискуссионный вопрос, привлечь внимание слушателей к интересной литературе, логично и убедительно изложить свои мысли.

Рефераты обязательно подлежат защите. Процедура защиты начинается с определения оппонентов защищающего свою работу. Они стремятся дать основательный анализ работы обучающийся, обращают внимание на положительные моменты и недостатки реферата, дают общую оценку содержанию, форме преподнесения материала, характеру использованной литературы. Иногда они дополняют тот или иной раздел

реферата. Последнее особенно ценно, ибо говорит о глубоком знании обучающимся-оппонентом изучаемой проблемы.

Обсуждение не ограничивается выслушиванием оппонентов. Другие обучающиеся имеют право уточнить или опровергнуть какое-либо утверждение. Преподаватель предлагает любому обучающемуся задать вопрос по существу доклада или попытаться подвести итог обсуждению.

Алгоритм работы над рефератом

1. Выбор темы

Тема должна быть сформулирована грамотно (с литературной точки зрения);

В названии реферата следует поставить чёткие рамки рассмотрения темы;

Желательно избегать слишком длинных названий;

Следует по возможности воздерживаться от использования в названии спорных с научной точки зрения терминов, излишней наукообразности, а также чрезмерного упрощения формулировок.

2. Реферат следует составлять из пяти основных частей: введения; основной части; заключения; списка литературы; приложений.

3. Основные требования к введению:

Во введении не следует концентрироваться на содержании; введение должно включать краткое обоснование актуальности темы реферата, где требуется показать, почему данный вопрос может представлять научный интерес и есть ли связь представляемого материала с современностью. Таким образом, тема реферата должна быть актуальна либо с научной точки зрения, либо с современных позиций.

Очень важно выделить цель, а также задачи, которые требуется решить для выполнения цели;

Введение должно содержать краткий обзор изученной литературы, в котором указывается взятый из того или иного источника материал, кратко анализируются изученные источники, показываются их сильные и слабые стороны;

Объем введения составляет две страницы текста.

4. Требования к основной части реферата:

Основная часть содержит материал, отобранный для рассмотрения проблемы;

Также основная часть должна включать в себя собственно мнение учащихся и сформулированные самостоятельные выводы, опирающиеся на приведённые факты;

Материал, представленный в основной части, должен быть логически изложен и распределён по параграфам, имеющим свои названия;

В изложении основной части необходимо использовать сноски (в первую очередь, когда приводятся цифры и чьи-то цитаты);

Основная часть должна содержать иллюстративный материал (графики, таблицы и т. д.);

Объем основной части составляет около 10 страниц.

5. Требования к заключению:

В заключении формулируются выводы по параграфам, обращается внимание на выдвинутые во введении задачи и цели;

Заключение должно быть чётким, кратким, вытекающим из содержания основной части.

6. Требования к оформлению списка литературы (по ГОСТу):

Необходимо соблюдать правильность последовательности записи источников: сначала следует писать фамилию, а после инициалы; название работы не ставится в кавычки; после названия сокращённо пишется место издания; затем идёт год издания; наконец, называется процитированная страница.

Критерии оценки реферата

Обучающийся, защищающий реферат, должен рассказать о его актуальности, поставленных целях и задачах, изученной литературе, структуре основной части, сделанных в ходе работы выводах.

По окончании выступления ему может быть задано несколько вопросов по представленной проблеме.

Оценка складывается из соблюдения требований к реферату, грамотного раскрытия темы, умения чётко рассказывать о представленном реферате, способности понять суть задаваемых по работе вопросов и найти точные ответы на них.

Реферат, в котором полностью освещена тема и который оформлен согласно требованиям, оценивается до 15 баллов.

В процессе определения рубежного рейтинга обучающегося используется следующая шкала:

Рубежный рейтинг	Критерии оценки освоения обучающимся учебной дисциплины в ходе контрольных мероприятий промежуточной аттестации
19-20 рейтинговых баллов	обучающийся глубоко и прочно усвоил программный материал, исчерпывающе, последовательно, грамотно и логически стройно его излагает, тесно увязывает с задачами и будущей деятельностью, не затрудняется с ответом при видоизменении задания, свободно справляется с задачами и практическими заданиями, правильно обосновывает принятые решения, умеет самостоятельно обобщать и излагать материал, не допуская ошибок (<i>отлично</i>)
16-18 рейтинговых баллов	обучающийся твёрдо знает программный материал, грамотно и по существу излагает его, не допуская существенных неточностей в ответе на вопрос, может правильно применять теоретические положения и владеет необходимыми умениями и навыками при выполнении практических заданий (<i>хорошо</i>)
13-15 рейтинговых баллов	обучающийся освоил основной материал, но не знает отдельных деталей, допускает неточности, недостаточно правильные формулировки, нарушает последовательность в изложении программного материала и испытывает затруднения в выполнении практических заданий (<i>удовлетворительно</i>)
1-12 рейтинговых баллов	обучающийся не знает значительной части программного материала, допускает существенные ошибки, с большими затруднениями выполняет практические задания, задачи (<i>неудовлетворительно</i>)
0 баллов	не аттестован

1. Лист регистрации изменений

№	Содержание изменения	Реквизиты	Дата
---	----------------------	-----------	------

п/п		документа	введения изменения
1.	Утверждена и введена в действие решением ПЦК гуманитарных и общественных дисциплин на основании Федерального государственного образовательного стандарта среднего профессионального образования по специальности 39.02.01 Социальная работа (углублённая подготовка) , утверждённого приказом Министерства образования и науки Российской Федерации от 12.05. 2014 г. N 506	Протокол заседания ПЦК гуманитарных и общественных дисциплин № 10 от «10» мая 2022 года	01.09.2022
2.			



Министерство науки и высшего образования Российской
Федерации
ФЕДЕРАЛЬНОЕ ГОСУДАРСТВЕННОЕ БЮДЖЕТНОЕ ОБРАЗОВАТЕЛЬНОЕ УЧРЕЖДЕНИЕ
ВЫСШЕГО ОБРАЗОВАНИЯ
«РОССИЙСКИЙ ГОСУДАРСТВЕННЫЙ СОЦИАЛЬНЫЙ
УНИВЕРСИТЕТ»



УТВЕРЖДАЮ
Директор Колледжа
А.В. Косоплечев
«24» мая 2022 г

ФОНД ОЦЕНОЧНЫХ СРЕДСТВ ДЛЯ ПРОМЕЖУТОЧНОЙ
АТТЕСТАЦИИ ОБУЧАЮЩИХСЯ ПО ДИСЦИПЛИНЕ:

СО.ДВ.01.01 ЭКОЛОГИЯ

Наименование образовательной программы
39.02.01 Социальная работа
Социально-экономический профиль

ОБРАЗОВАТЕЛЬНАЯ ПРОГРАММА СРЕДНЕГО
ПРОФЕССИОНАЛЬНОГО ОБРАЗОВАНИЯ - ПРОГРАММА
ПОДГОТОВКИ СПЕЦИАЛИСТОВ СРЕДНЕГО ЗВЕНА

Уровень профессионального образования
Среднее профессиональное образование

программа углублённой подготовки
на базе основного общего образования


Очная форма обучения

Москва 2022 г

Фонд оценочных средств разработан на основании федерального государственного образовательного стандарта среднего профессионального образования по специальности по специальности **39.02.01 Социальная работа**, утвержденного приказом Министерства образования и науки Российской Федерации от 12. 05.2014 г. N 506, учебного плана по основной профессиональной образовательной программе среднего профессионального образования – программе подготовки специалистов среднего звена Социальная работа.

Рабочая программа дисциплины общеобразовательной подготовки разработана рабочей группой в составе: преподаватель Колледжа РГСУ Семенихина О.В.

Руководитель основной профессиональной образовательной программы преподаватель Колледжа РГСУ




(подпись)

З.К.Алиева

Рабочая программа учебной дисциплины обсуждена и утверждена на заседании ПЦК. Протокол № 10 от «10» мая 2022 года.

Председатель ПЦК (естественно-математических дисциплин, физической культуры и БЖ)



А. В. Ерпелев

(подпись)

Рабочая программа учебной дисциплины рецензирована и рекомендована к утверждению:

Автономная некоммерческая организация Культурный центр «Грин Хилл»



С.А. Королев

(подпись)

(подпись)

СОДЕРЖАНИЕ:

1. Форма промежуточной аттестации обучающегося по учебной дисциплине.3
2. Типовые контрольные задания или иные материалы, необходимые для оценки результатов обучения по дисциплине (модулю) 3
3. Методические материалы, определяющие процедуры и критерии оценивания результатов обучения по дисциплине (модулю) 3
4. Лист регистрации изменений..... **Ошибка! Закладка не определена.**

1. Форма промежуточной аттестации обучающегося по учебной дисциплине.

Контрольным мероприятием промежуточной аттестации обучающихся по учебной дисциплине является **дифференцированный зачет**, который проводится в **устной** форме. *Дифференцированный зачет проводится в формате устных ответов обучающихся: двух открытых вопросов.*

2. Типовые контрольные задания или иные материалы, необходимые для оценки результатов обучения по дисциплине (модулю)

Теоретический блок вопросов.

1. Современная экология как био-социальная наука. Предмет, объект, задачи, структура экологии.
2. Основные экологические понятия.
3. Поток энергии в экосистеме.
4. Биогеохимические циклы.
5. Гидрологический цикл.
6. Экологические факторы среды обитания.
7. Принципы действия абиотических факторов.
8. Основные среды жизни.
9. Биотические факторы.
10. Жизненная форма организма.
11. Демографические характеристики популяции. Динамика популяции.
12. Биотический потенциал и сопротивление среды.
13. Структура сообщества. Биоморфологический спектр сообщества.
14. Наземные экосистемы.
15. Водные экосистемы.
16. Трофическая структура экосистемы. Продуценты и их роль в экосистемах. Консументы и их виды. Роль редуцентов в экосистемах. Пищевые цепи и сети.
17. Первичная сукцессия. Вторичная сукцессия. Климаксовая экосистема.
18. Экологический принцип Аллена. Экологический принцип Бергмана.
19. Экологический принцип Либиха. Экологический принцип Шелфорда.
20. Экологический принцип Гаузе.
21. Антропоэкосистемы. Отличие агроценозов от биогеоценозов.
22. Биологическое разнообразие – самый ценный ресурс планеты. Сохранение естественных экосистем.
23. Причины глобального кризиса. Демографическая проблема и возможности биосферы.
24. Сокращение озонового слоя.
25. «Парниковый эффект» в земной атмосфере.
26. Кислотные осадки и их последствия.
27. Ресурсный кризис.
28. Биосфера и её состав. Эволюция биосферы.
29. Главные теории происхождения жизни на Земле.
30. Загрязнение природных вод. Эвтрофикация.
31. Загрязнение почв и проблемы сельского хозяйства.
32. Возобновляемые и не возобновляемые энергетические ресурсы.
33. Основные экологические проблемы Московского региона.

34. Экологическая обстановка в России.
35. Экологическое просвещение, информация, образование.
36. Проблемы урбанизации.
37. Потребности человека. Качество среды жизни. Экология жилища. Влияние на здоровье физических факторов.
38. Здоровье населения и правильный образ жизни. Экология питания.
39. Современные экологические движения.
40. Международный опыт и сотрудничество в решении экологических проблем.

Методические материалы, определяющие процедуры и критерии оценивания результатов обучения по дисциплине (модулю)

Для планирования расчёта текущего рейтинга обучающегося используются следующие пропорции:

Вид учебного действия	Максимальная рейтинговая оценка, баллов
Академическая активность	10
практические задания	40
<i>из них: текущие практические задания</i>	20
<i>итоговое практическое задание</i>	20
рубежи текущего контроля	30
ИТОГО:	80

Критерии оценки теста:

«Зачтено» - если обучающийся правильно выполнил не менее 2/3 всей работы или допустил не более одной грубой ошибки и двух недочётов, не более одной грубой и одной негрубой ошибки, не более трёх негрубых ошибок, одной негрубой ошибки и трёх недочётов, при наличии четырёх-пяти недочётов.

«Не зачтено» - если число ошибок и недочётов превысило норму для оценки 3 или правильно выполнено менее 2/3 всей работы.

Требования к выполнению доклада.

Рекомендуется следующая структура доклада:

- титульный лист, содержание доклада;
- краткое изложение;
- цели и задачи;
- изложение характера исследований и рассмотренных проблем, гипотезы, спорные вопросы;
- источники информации, методы сбора и анализа данных, степень их полноты и достоверности;
- анализ и толкование полученных в работе результатов;
- выводы и оценки;
- библиография и приложения.

Время выступления докладчика не должно превышать 10 минут.

Основные требования к оформлению доклада:

- титульный лист должен включать название доклада, наименование кафедры, фамилию обучающийся;
- все использованные литературные источники сопровождаются библиографическим описанием;
- приводимая цитата из источника берётся в кавычки (оформляются сноски);

- единицы измерения должны применяться в соответствии с действующими стандартами;
- все названия литературных источников следует приводить в соответствии с новейшими изданиями;
- рекомендуется включение таблиц, графиков, схем, если они отражают основное содержание или улучшают ее наглядность;
- названия фирм, учреждений, организаций и предприятий должны именоваться так, как они указываются в источнике;

Критерии оценки доклада

При выполнении доклада обучающийся должен продемонстрировать умение кратко излагать прочитанный материал, а также умение обобщать и анализировать материал по теме доклада.

Максимальная оценка за доклад: 8 баллов.

Основными критериями оценки доклада являются:

- актуальность выбранной темы и излагаемого материала – 2 балла;
- содержательность – 2 балла;
- структура и оформление доклада – 1 балл;
- чёткость и выразительность выступления – 1 балл;
- умение пользоваться конспектом – 1 балл;
- точность и полнота ответов на вопросы – 1 балл.

Презентация

Требования к презентациям

1. Объём презентации 20 -50 слайдов.
2. На титульном слайде должно быть отражено:
 - наименование факультета;
 - наименование предметной (цикловой) комиссии;
 - тема презентации;
 - фамилия, имя, отчество, специальность, форма обучения, номер группы автора презентации;
 - фамилия, имя, отчество, степень, звание, должность руководитель работы;
 - год выполнения работы.
3. В презентации должны быть отражено обоснование актуальности представляемого материала, цели и задачи работы.
4. Содержание презентации должно включать наиболее значимый материал доклада, а также, при необходимости, таблицы, диаграммы, рисунки, фотографии, карты, видео – вставки, звуковое сопровождение.
5. Заключительный слайд должен содержать информацию об источниках информации для презентации.

Критерии оценки презентации

1. Объём презентации 20 -50 слайдов (1 балл).
2. Правильность оформления титульного слайда (0,5 балла);
3. Актуальность отобранного материала, обоснованность формулировки цели и задач работы (0,5 балла);
4. Наглядность и логичность презентации, обоснованность использования таблиц, диаграмм, рисунков, фотографий, карт, видео – вставок, звукового сопровождения; правильный выбор шрифтов, фона, других элементов дизайна слайда (2 балла).
5. Объём и качество источников информации (не менее 2-х интернет – источников и не менее 2-х литературных источников).

Требования к выполнению Эссе (реферата)

Эссе – литературное произведение небольшого объёма, обычно прозаическое, свободной композиции, передающее индивидуальные впечатления, суждения, соображения автора о той или иной проблеме, теме, о том или ином событии или явлении.

Реферат (от лат. referre – сообщать) – краткое изложение в письменном виде или в форме публикации доклада, содержания научного труда (трудов), литературы по теме. Работа над рефератом условно разделяется на выбор темы, подбор литературы, подготовку и защиту плана; написание теоретической части и всего текста с указанием библиографических данных используемых источников, подготовку доклада, выступление с ним. Тематика рефератов полностью связана с основными вопросами изучаемого курса.

Тему эссе (реферата) обучающиеся выбирают самостоятельно, но если на одну тему претендует несколько обучающихся, на помощь приходит преподаватель. Список литературы к темам не даётся, и обучающиеся самостоятельно ведут библиографический поиск, причём им не рекомендуется ограничиваться университетской библиотекой.

Важно учитывать, что написание реферата требует от обучающихся определенных усилий. Особое внимание следует уделить подбору литературы, методике ее изучения с целью отбора и обработки собранного материала, обоснованию актуальности темы и теоретического уровня обоснованности используемых в качестве примеров фактов какой-либо деятельности.

Выбрав тему реферата, начав работу над литературой, необходимо составить план. Изучая литературу, продолжается обдумывание темы, осмысливание прочитанного, делаются выписки, сопоставляются точки зрения разных авторов и т.д. Реферативная работа сводится к тому, чтобы в ней выделились две взаимосвязанные стороны: во-первых, ее следует рассматривать как учебное задание, которое должен выполнить обучаемый, а во-вторых, как форму научной работы, творческого воображения при выполнении учебного задания.

Наличие плана реферата позволяет контролировать ход работы, избежать формального переписывания текстов из первоисточников.

Оформление реферата включает титульный лист, оглавление и краткий список использованной литературы. Список использованной литературы размещается на последней странице рукописи или печатной форме реферата. Реферат выполняется в письменной или печатной форме на белых листах формата А4 (210 x 297 мм). Шрифт Times New Roman, кегель 14, через 1,5 интервала при соблюдении следующих размеров текста: верхнее поле – 25 мм, нижнее – 20 мм, левое – 30 мм, правое – 15 мм. Нумерация страниц производится вверху листа, по центру. Титульный лист нумерации не подлежит.

Рефераты должны быть написаны простым, ясным языком, без претензий на наукообразность. Следует избегать сложных грамматических оборотов, непривычных терминов и символов. Если же такие термины и символы все-таки приводятся, то необходимо разъяснять их значение при первом упоминании в тексте реферата. Это правило касается и дипломных работ.

Объем реферата предполагает тщательный отбор информации, необходимой для краткого изложения вопроса. Важнейший этап – редактирование готового текста реферата и подготовка к обсуждению. Обсуждение требует хорошей ориентации в материале темы, умения выделить главное, поставить дискуссионный вопрос, привлечь внимание слушателей к интересной литературе, логично и убедительно изложить свои мысли.

Рефераты обязательно подлежат защите. Процедура защиты начинается с определения оппонентов защищающего свою работу. Они стремятся дать основательный анализ работы обучающийся, обращают внимание на положительные моменты и недостатки реферата, дают общую оценку содержанию, форме преподнесения материала, характеру использованной литературы. Иногда они дополняют тот или иной раздел реферата. Последнее особенно ценно, ибо говорит о глубоком знании обучающимся-оппонентом изучаемой проблемы.

Обсуждение не ограничивается заслушиванием оппонентов. Другие обучающиеся имеют право уточнить или опровергнуть какое-либо утверждение. Преподаватель предлагает любому обучающемуся задать вопрос по существу доклада или попытаться подвести итог обсуждению.

Алгоритм работы над рефератом

1. Выбор темы

Тема должна быть сформулирована грамотно (с литературной точки зрения);

В названии реферата следует поставить чёткие рамки рассмотрения темы;

Желательно избегать слишком длинных названий;

Следует по возможности воздерживаться от использования в названии спорных с научной точки зрения терминов, излишней наукообразности, а также чрезмерного упрощения формулировок.

2. Реферат следует составлять из пяти основных частей: введения; основной части; заключения; списка литературы; приложений.

3. Основные требования к введению:

Во введении не следует концентрироваться на содержании; введение должно включать краткое обоснование актуальности темы реферата, где требуется показать, почему данный вопрос может представлять научный интерес и есть ли связь представляемого материала с современностью. Таким образом, тема реферата должна быть актуальна либо с научной точки зрения, либо с современных позиций.

Очень важно выделить цель, а также задачи, которые требуется решить для выполнения цели;

Введение должно содержать краткий обзор изученной литературы, в котором указывается взятый из того или иного источника материал, кратко анализируются изученные источники, показываются их сильные и слабые стороны;

Объем введения составляет две страницы текста.

4. Требования к основной части реферата:

Основная часть содержит материал, отобранный для рассмотрения проблемы;

Также основная часть должна включать в себя собственно мнение учащихся и сформулированные самостоятельные выводы, опирающиеся на приведённые факты;

Материал, представленный в основной части, должен быть логически изложен и распределён по параграфам, имеющим свои названия;

В изложении основной части необходимо использовать сноски (в первую очередь, когда приводятся цифры и чьи-то цитаты);

Основная часть должна содержать иллюстративный материал (графики, таблицы и т. д.);

Объем основной части составляет около 10 страниц.

5. Требования к заключению:

В заключении формулируются выводы по параграфам, обращается внимание на выдвинутые во введении задачи и цели;

Заключение должно быть чётким, кратким, вытекающим из содержания основной части.

6. Требования к оформлению списка литературы (по ГОСТу):

Необходимо соблюдать правильность последовательности записи источников: сначала следует писать фамилию, а после инициалы; название работы не ставится в кавычки; после названия сокращённо пишется место издания; затем идёт год издания; наконец, называется процитированная страница.

Критерии оценки реферата

Обучающийся, защищающий реферат, должен рассказать о его актуальности, поставленных целях и задачах, изученной литературе, структуре основной части, сделанных в ходе работы выводах.

По окончанию выступления ему может быть задано несколько вопросов по представленной проблеме.

Оценка складывается из соблюдения требований к реферату, грамотного раскрытия темы, умения чётко рассказывать о представленном реферате, способности понять суть задаваемых по работе вопросов и найти точные ответы на них.

Реферат, в котором полностью освещена тема и который оформлен согласно требованиям, оценивается до 15 баллов.

В процессе определения рубежного рейтинга обучающегося используется следующая шкала:

Рубежный рейтинг	Критерии оценки освоения обучающимся учебной дисциплины в ходе контрольных мероприятий промежуточной аттестации
19-20 рейтинговых баллов	обучающийся глубоко и прочно усвоил программный материал, исчерпывающе, последовательно, грамотно и логически стройно его излагает, тесно увязывает с задачами и будущей деятельностью, не затрудняется с ответом при видоизменении задания, свободно справляется с задачами и практическими заданиями, правильно обосновывает принятые решения, умеет самостоятельно обобщать и излагать материал, не допуская ошибок (<i>отлично</i>)
16-18 рейтинговых баллов	обучающийся твёрдо знает программный материал, грамотно и по существу излагает его, не допуская существенных неточностей в ответе на вопрос, может правильно применять теоретические положения и владеет необходимыми умениями и навыками при выполнении практических заданий (<i>хорошо</i>)
13-15 рейтинговых баллов	обучающийся освоил основной материал, но не знает отдельных деталей, допускает неточности, недостаточно правильные формулировки, нарушает последовательность в изложении программного материала и испытывает затруднения в выполнении практических заданий (<i>удовлетворительно</i>)
1-12 рейтинговых баллов	обучающийся не знает значительной части программного материала, допускает существенные ошибки, с большими затруднениями выполняет практические задания, задачи (<i>неудовлетворительно</i>)
0 баллов	не аттестован

1. Лист регистрации изменений

№ п/п	Содержание изменения	Реквизиты документа	Дата введения изменения
1.	Утверждена и введена в действие решением ПЦК на основании Федерального государственного образовательного стандарта среднего профессионального образования по специальности 39.02.01 Социальная работа (углублённая подготовка) , утверждённого приказом Министерства образования и науки Российской Федерации от 12.05.	Протокол заседания ПЦК № 10 от «10» мая 2022 года	01.09.2022

	2014 г. N 506		
--	---------------	--	--



Министерство науки и высшего образования Российской
Федерации
ФЕДЕРАЛЬНОЕ ГОСУДАРСТВЕННОЕ БЮДЖЕТНОЕ ОБРАЗОВАТЕЛЬНОЕ УЧРЕЖДЕНИЕ
ВЫСШЕГО ОБРАЗОВАНИЯ
«РОССИЙСКИЙ ГОСУДАРСТВЕННЫЙ СОЦИАЛЬНЫЙ
УНИВЕРСИТЕТ»



УТВЕРЖДАЮ
Директор Колледжа
А.В. Косоплечев
«24» мая 2022 г

ФОНД ОЦЕНОЧНЫХ СРЕДСТВ ДЛЯ ПРОМЕЖУТОЧНОЙ
АТТЕСТАЦИИ ОБУЧАЮЩИХСЯ ПО ДИСЦИПЛИНЕ:

СО.ДВ.01.02 ЕСТЕСТВОЗНАНИЕ

Наименование образовательной программы
39.02.01 Социальная работа
Социально-экономический профиль

ОБРАЗОВАТЕЛЬНАЯ ПРОГРАММА СРЕДНЕГО
ПРОФЕССИОНАЛЬНОГО ОБРАЗОВАНИЯ - ПРОГРАММА
ПОДГОТОВКИ СПЕЦИАЛИСТОВ СРЕДНЕГО ЗВЕНА

Уровень профессионального образования
Среднее профессиональное образование

программа углублённой подготовки
на базе основного общего образования


Очная форма обучения

Москва 2022 г

Фонд оценочных средств разработан на основании федерального государственного образовательного стандарта среднего профессионального образования по специальности по специальности **39.02.01 Социальная работа**, утвержденного приказом Министерства образования и науки Российской Федерации от 12. 05.2014 г. N 506, учебного плана по основной профессиональной образовательной программе среднего профессионального образования – программе подготовки специалистов среднего звена Социальная работа.

Рабочая программа дисциплины общеобразовательной подготовки разработана: преподавателем Колледжа РГСУ, канд.ист.наук, доцентом Алиевой З.К.

Руководитель основной профессиональной образовательной программы преподаватель Колледжа РГСУ




(подпись)

З.К.Алиева

Рабочая программа учебной дисциплины обсуждена и утверждена на заседании ПЦК. Протокол № 10 от «10» мая 2022 года.

Председатель ПЦК (естественно-математических дисциплин, физической культуры и БЖ)



А. В. Ерпелев

(подпись)

Рабочая программа учебной дисциплины рецензирована и рекомендована к утверждению:

Автономная некоммерческая организация
Культурный центр «Грин Хилл»



С.А. Королев

(подпись)

(подпись)

СОДЕРЖАНИЕ:

1. Форма промежуточной аттестации обучающегося по учебной дисциплине.4
2. Типовые контрольные задания или иные материалы, необходимые для оценки результатов обучения по дисциплине (модулю)4
3. Методические материалы, определяющие процедуры и критерии оценивания результатов обучения по дисциплине (модулю)4
4. Лист регистрации изменений.....**Ошибка! Закладка не определена.**

1. Форма промежуточной аттестации обучающегося по учебной дисциплине.

Контрольным мероприятием промежуточной аттестации обучающихся по учебной дисциплине является **дифференцированный зачет**, который проводится в **устной** форме. *Дифференцированный зачет проводится в формате устных ответов обучающихся: двух открытых вопросов.*

2. Типовые контрольные задания или иные материалы, необходимые для оценки результатов обучения по дисциплине (модулю)

Раздел 1. Химия

1. Роль химии в жизни современного общества.
2. Вещество. Атом. Молекула. Химический элемент и формы его существования.
3. Простые и сложные вещества. Аллотропия и ее причины.
4. Открытие Периодического закона.
5. Периодическая система химических элементов Д. И. Менделеева как графическое отображение Периодического закона.
6. Значение Периодического закона и Периодической системы химических элементов Д. И. Менделеева для развития науки и понимания химической картины мира.
7. Виды химической связи.
8. Вода в природе, быту, технике и на производстве.
9. Физические и химические свойства воды.
10. Агрегатные состояния воды и ее переходы из одного агрегатного состояния в другое.
11. Понятие о химической реакции. Типы химических реакций.
12. Скорость реакции и факторы, от которых она зависит.
13. Оксиды, кислоты, основания, соли.
14. Среда водных растворов солей: кислая, нейтральная, щелочная. Водородный показатель pH раствора.
15. Общие физические и химические свойства металлов.
16. Общая характеристика главных подгрупп неметаллов на примере галогенов.
17. Важнейшие соединения металлов и неметаллов в природе и хозяйственной деятельности человека.
18. Многообразие органических соединений. Понятие изомерии.
19. Предельные и непредельные углеводороды. Реакция полимеризации.
20. Природные источники углеводов.
21. Представители кислородсодержащих органических соединений: метиловый и этиловый спирты, глицерин, уксусная кислота.
22. Жиры как сложные эфиры.
23. Углеводы: глюкоза, крахмал, целлюлоза.
24. Амины, аминокислоты, белки.
25. Строение и биологическая функция белков.

Раздел 2. Биология

1. Уровни организации жизни.
2. Основные положения клеточной теории.
3. Строение клетки.
4. Неорганические вещества в составе клетки.
5. Углеводы и липиды в клетке.
6. Структура и биологические функции белков.
7. Строение нуклеотидов и структура полинуклеотидных цепей ДНК и РНК, АТФ.
8. Вирусы и бактериофаги.
9. Профилактика ВИЧ-инфекции.
10. Многообразие организмов.

11. Обмен веществом и энергией с окружающей средой как необходимое условие существования живых систем.
12. Деление клетки — основа роста, развития и размножения организмов.
13. Бесполое размножение.
14. Генетическая терминология и символика.
15. Предмет, задачи и методы селекции.
16. Учение Н. И. Вавилова о центрах многообразия и происхождения культурных растений.
17. Эволюционная теория и ее роль в формировании современной естественнонаучной картины мира.
18. Вид, его критерии.
19. Популяция как структурная единица вида и эволюции.
20. Гипотезы происхождения жизни.
21. Происхождение человеческих рас.
22. Экологические факторы.
23. Экологические системы. Биосфера — глобальная экосистема.
25. Биогенез.
26. Учение В. И. Вернадского о биосфере.

Раздел 3. Физика

1. Атом
2. Молекула
3. Все вещества состоят из...
4. Взаимодействия частиц вещества
5. Заряд иона
6. Диффузия
7. Броуновское движение
8. Постоянная Авогадро
9. Масса количества вещества
10. Количество вещества
11. Концентрация частиц
12. Плотность вещества
13. Средняя скорость молекул
14. Основное уравнение МКТ
15. Абсолютный нуль
16. Уравнение Менделеева-Клапейрона
17. Изотермический процесс
18. Изохорный процесс
19. Изобарный процесс
20. Относительная влажность
21. Точка росы
22. Коэффициент поверхностного натяжения
23. Поверхностная энергия
24. Полное смачивание
25. Полное не смачивание

Пример аналитического задания

1. Рассчитайте продолжительность Венерианского года (в сутках) Если расстояние от Венеры до Солнца 108 млн. км, от Земли до Солнца 150 млн. км.
2. Рассчитайте период обращения Юпитера в земных годах, среднее расстояние от Юпитера до Солнца 778 млн.км, среднее расстояние между Землей и Солнцем 150 млн. км. Период обращения Земли принять равным 365 суток.

3. Рассчитайте скорость удаления галактики, если ее расстояние от солнечной системы равно 302,7 Мпк, а значение постоянной Хаббла 72 км/с*Мпк

4. Рассчитайте на каком расстоянии от Солнечной системы находится галактика, скорость удаления которой равна 14800 км/с, а значение постоянной Хаббла 72 км/с*Мпк

Методические материалы, определяющие процедуры и критерии оценивания результатов обучения по дисциплине (модулю)

Для планирования расчёта текущего рейтинга обучающегося используются следующие пропорции:

Вид учебного действия	Максимальная рейтинговая оценка, баллов
Академическая активность	10
практические задания	40
<i>из них: текущие практические задания</i>	20
<i>итоговое практическое задание</i>	20
рубежи текущего контроля	30
ИТОГО:	80

Критерии оценки теста:

«Зачтено» - если обучающийся правильно выполнил не менее 2/3 всей работы или допустил не более одной грубой ошибки и двух недочётов, не более одной грубой и одной негрубой ошибки, не более трёх негрубых ошибок, одной негрубой ошибки и трёх недочётов, при наличии четырёх-пяти недочётов.

«Не зачтено» - если число ошибок и недочётов превысило норму для оценки 3 или правильно выполнено менее 2/3 всей работы.

Требования к выполнению доклада.

Рекомендуется следующая структура доклада:

- титульный лист, содержание доклада;
- краткое изложение;
- цели и задачи;
- изложение характера исследований и рассмотренных проблем, гипотезы, спорные вопросы;
- источники информации, методы сбора и анализа данных, степень их полноты и достоверности;
- анализ и толкование полученных в работе результатов;
- выводы и оценки;
- библиография и приложения.

Время выступления докладчика не должно превышать 10 минут.

Основные требования к оформлению доклада:

- титульный лист должен включать название доклада, наименование кафедры, фамилию обучающийся;
- все использованные литературные источники сопровождаются библиографическим описанием;
- приводимая цитата из источника берётся в кавычки (оформляются сноски);
- единицы измерения должны применяться в соответствии с действующими стандартами;
- все названия литературных источников следует приводить в соответствии с новейшими изданиями;
- рекомендуется включение таблиц, графиков, схем, если они отражают основное содержание или улучшают ее наглядность;
- названия фирм, учреждений, организаций и предприятий должны именоваться так, как они указываются в источнике;

Критерии оценки доклада

При выполнении доклада обучающийся должен продемонстрировать умение кратко излагать прочитанный материал, а также умение обобщать и анализировать материал по теме доклада.

Максимальная оценка за доклад: 8 баллов.

Основными критериями оценки доклада являются:

- актуальность выбранной темы и излагаемого материала – 2 балла;
- содержательность – 2 балла;
- структура и оформление доклада – 1 балл;
- чёткость и выразительность выступления – 1 балл;
- умение пользоваться конспектом – 1 балл;
- точность и полнота ответов на вопросы – 1 балл.

Презентация

Требования к презентациям

1. Объём презентации 20 -50 слайдов.

2. На титульном слайде должно быть отражено:

- наименование факультета;
- наименование предметной (цикловой) комиссии;
- тема презентации;
- фамилия, имя, отчество, специальность, форма обучения, номер группы автора презентации;
- фамилия, имя, отчество, степень, звание, должность руководитель работы;
- год выполнения работы.

3. В презентации должны быть отражено обоснование актуальности представляемого материала, цели и задачи работы.

4. Содержание презентации должно включать наиболее значимый материал доклада, а также, при необходимости, таблицы, диаграммы, рисунки, фотографии, карты, видео – вставки, звуковое сопровождение.

5. Заключительный слайд должен содержать информацию об источниках информации для презентации.

Критерии оценки презентации

1. Объём презентации 20 -50 слайдов (1 балл).

2. Правильность оформления титульного слайда (0,5 балла);

3. Актуальность отобранного материала, обоснованность формулировки цели и задач работы (0,5 балла);

4. Наглядность и логичность презентации, обоснованность использования таблиц, диаграмм, рисунков, фотографий, карт, видео – вставок, звукового сопровождения; правильный выбор шрифтов, фона, других элементов дизайна слайда (2 балла).

5. Объём и качество источников информации (не менее 2-х интернет – источников и не менее 2-х литературных источников).

Требования к выполнению Эссе (реферата)

Эссе – литературное произведение небольшого объёма, обычно прозаическое, свободной композиции, передающее индивидуальные впечатления, суждения, соображения автора о той или иной проблеме, теме, о том или ином событии или явлении.

Реферат (от лат. referre – сообщать) – краткое изложение в письменном виде или в форме публикации доклада, содержания научного труда (трудов), литературы по теме. Работа над рефератом условно разделяется на выбор темы, подбор литературы, подготовку и защиту плана; написание теоретической части и всего текста с указанием библиографических данных

используемых источников, подготовку доклада, выступление с ним. Тематика рефератов полностью связана с основными вопросами изучаемого курса.

Тему эссе (реферата) обучающиеся выбирают самостоятельно, но если на одну тему претендует несколько обучающихся, на помощь приходит преподаватель. Список литературы к темам не даётся, и обучающиеся самостоятельно ведут библиографический поиск, причём им не рекомендуется ограничиваться университетской библиотекой.

Важно учитывать, что написание реферата требует от обучающихся определенных усилий. Особое внимание следует уделить подбору литературы, методике ее изучения с целью отбора и обработки собранного материала, обоснованию актуальности темы и теоретического уровня обоснованности используемых в качестве примеров фактов какой-либо деятельности.

Выбрав тему реферата, начав работу над литературой, необходимо составить план. Изучая литературу, продолжается обдумывание темы, осмысливание прочитанного, делаются выписки, сопоставляются точки зрения разных авторов и т.д. Реферативная работа сводится к тому, чтобы в ней выделились две взаимосвязанные стороны: во-первых, ее следует рассматривать как учебное задание, которое должен выполнить обучаемый, а во-вторых, как форму научной работы, творческого воображения при выполнении учебного задания.

Наличие плана реферата позволяет контролировать ход работы, избежать формального переписывания текстов из первоисточников.

Оформление реферата включает титульный лист, оглавление и краткий список использованной литературы. Список использованной литературы размещается на последней странице рукописи или печатной форме реферата. Реферат выполняется в письменной или печатной форме на белых листах формата А4 (210 x 297 мм). Шрифт Times New Roman, кегель 14, через 1,5 интервала при соблюдении следующих размеров текста: верхнее поле – 25 мм, нижнее – 20 мм, левое – 30 мм, правое – 15 мм. Нумерация страниц производится вверху листа, по центру. Титульный лист нумерации не подлежит.

Рефераты должны быть написаны простым, ясным языком, без претензий на наукообразность. Следует избегать сложных грамматических оборотов, непривычных терминов и символов. Если же такие термины и символы все-таки приводятся, то необходимо разъяснять их значение при первом упоминании в тексте реферата. Это правило касается и дипломных работ.

Объем реферата предполагает тщательный отбор информации, необходимой для краткого изложения вопроса. Важнейший этап – редактирование готового текста реферата и подготовка к обсуждению. Обсуждение требует хорошей ориентации в материале темы, умения выделить главное, поставить дискуссионный вопрос, привлечь внимание слушателей к интересной литературе, логично и убедительно изложить свои мысли.

Рефераты обязательно подлежат защите. Процедура защиты начинается с определения оппонентов защищающего свою работу. Они стремятся дать основательный анализ работы обучающийся, обращают внимание на положительные моменты и недостатки реферата, дают общую оценку содержанию, форме преподнесения материала, характеру использованной литературы. Иногда они дополняют тот или иной раздел реферата. Последнее особенно ценно, ибо говорит о глубоком знании обучающимся-оппонентом изучаемой проблемы.

Обсуждение не ограничивается заслушиванием оппонентов. Другие обучающиеся имеют право уточнить или опровергнуть какое-либо утверждение. Преподаватель предлагает любому обучающемуся задать вопрос по существу доклада или попытаться подвести итог обсуждению.

Алгоритм работы над рефератом

1. Выбор темы

Тема должна быть сформулирована грамотно (с литературной точки зрения);

В названии реферата следует поставить четкие рамки рассмотрения темы;

Желательно избегать слишком длинных названий;

Следует по возможности воздерживаться от использования в названии спорных с научной точки зрения терминов, излишней наукообразности, а также чрезмерного упрощения формулировок.

2. Реферат следует составлять из пяти основных частей: введения; основной части; заключения; списка литературы; приложений.

3. Основные требования к введению:

Во введении не следует концентрироваться на содержании; введение должно включать краткое обоснование актуальности темы реферата, где требуется показать, почему данный вопрос может представлять научный интерес и есть ли связь представляемого материала с современностью. Таким образом, тема реферата должна быть актуальна либо с научной точки зрения, либо с современных позиций.

Очень важно выделить цель, а также задачи, которые требуется решить для выполнения цели;

Введение должно содержать краткий обзор изученной литературы, в котором указывается взятый из того или иного источника материал, кратко анализируются изученные источники, показываются их сильные и слабые стороны;

Объем введения составляет две страницы текста.

4. Требования к основной части реферата:

Основная часть содержит материал, отобранный для рассмотрения проблемы;

Также основная часть должна включать в себя собственно мнение учащихся и сформулированные самостоятельные выводы, опирающиеся на приведённые факты;

Материал, представленный в основной части, должен быть логически изложен и распределён по параграфам, имеющим свои названия;

В изложении основной части необходимо использовать сноски (в первую очередь, когда приводятся цифры и чьи-то цитаты);

Основная часть должна содержать иллюстративный материал (графики, таблицы и т. д.);

Объем основной части составляет около 10 страниц.

5. Требования к заключению:

В заключении формулируются выводы по параграфам, обращается внимание на выдвинутые во введении задачи и цели;

Заключение должно быть чётким, кратким, вытекающим из содержания основной части.

6. Требования к оформлению списка литературы (по ГОСТу):

Необходимо соблюдать правильность последовательности записи источников: сначала следует писать фамилию, а после инициалы; название работы не ставится в кавычки; после названия сокращённо пишется место издания; затем идёт год издания; наконец, называется процитированная страница.

Критерии оценки реферата

Обучающийся, защищающий реферат, должен рассказать о его актуальности, поставленных целях и задачах, изученной литературе, структуре основной части, сделанных в ходе работы выводах.

По окончании выступления ему может быть задано несколько вопросов по представленной проблеме.

Оценка складывается из соблюдения требований к реферату, грамотного раскрытия темы, умения чётко рассказывать о представленном реферате, способности понять суть задаваемых по работе вопросов и найти точные ответы на них.

Реферат, в котором полностью освещена тема и который оформлен согласно требованиям, оценивается до 15 баллов.

В процессе определения рубежного рейтинга обучающегося используется следующая шкала:

Рубежный рейтинг	Критерии оценки освоения обучающимся учебной дисциплины в ходе контрольных мероприятий промежуточной аттестации
19-20 рейтинговых баллов	обучающийся глубоко и прочно усвоил программный материал, исчерпывающе, последовательно, грамотно и логически стройно его излагает, тесно увязывает с задачами и будущей деятельностью, не затрудняется с ответом при видоизменении задания, свободно справляется с задачами и практическими заданиями, правильно обосновывает принятые решения, умеет самостоятельно обобщать и излагать материал, не допуская ошибок (<i>отлично</i>)
16-18 рейтинговых баллов	обучающийся твёрдо знает программный материал, грамотно и по существу излагает его, не допуская существенных неточностей в ответе на вопрос, может правильно применять теоретические положения и владеет необходимыми умениями и навыками при выполнении практических заданий (<i>хорошо</i>)
13-15 рейтинговых баллов	обучающийся освоил основной материал, но не знает отдельных деталей, допускает неточности, недостаточно правильные формулировки, нарушает последовательность в изложении программного материала и испытывает затруднения в выполнении практических заданий (<i>удовлетворительно</i>)
1-12 рейтинговых баллов	обучающийся не знает значительной части программного материала, допускает существенные ошибки, с большими затруднениями выполняет практические задания, задачи (<i>неудовлетворительно</i>)
0 баллов	не аттестован

1. Лист регистрации изменений

№ п/п	Содержание изменения	Реквизиты документа	Дата введения изменения
1.	Утверждена и введена в действие решением ПЦК на основании Федерального государственного образовательного стандарта среднего профессионального образования по специальности 39.02.01 Социальная работа (углублённая подготовка) , утверждённого приказом Министерства образования и науки Российской Федерации от 12.05.2014 г. N 506	Протокол заседания ПЦК № 10 от «10» мая 2022 года	01.09.2022



Министерство науки и высшего образования Российской Федерации
ФЕДЕРАЛЬНОЕ ГОСУДАРСТВЕННОЕ БЮДЖЕТНОЕ ОБРАЗОВАТЕЛЬНОЕ УЧРЕЖДЕНИЕ
ВЫСШЕГО ОБРАЗОВАНИЯ
«РОССИЙСКИЙ ГОСУДАРСТВЕННЫЙ СОЦИАЛЬНЫЙ
УНИВЕРСИТЕТ»



УТВЕРЖДАЮ
И. о. директора Колледжа
А.В. Косоплечев
«24» мая 2022 г

ФОНД ОЦЕНОЧНЫХ СРЕДСТВ ДЛЯ ПРОМЕЖУТОЧНОЙ АТТЕСТАЦИИ
ОБУЧАЮЩИХСЯ ПО ДИСЦИПЛИНЕ:

ОГСЭ.01 ОСНОВЫ ФИЛОСОФИИ

Наименование образовательной программы
39.02.01 Социальная работа
Социально-экономический профиль

ОБРАЗОВАТЕЛЬНАЯ ПРОГРАММА СРЕДНЕГО
ПРОФЕССИОНАЛЬНОГО ОБРАЗОВАНИЯ - ПРОГРАММА
ПОДГОТОВКИ СПЕЦИАЛИСТОВ СРЕДНЕГО ЗВЕНА

Уровень профессионального образования
Среднее профессиональное образование

программа углублённой подготовки
на базе основного общего образования

Очная форма обучения

Москва 2022 г

Рабочая программа учебной дисциплины «**Основы философии**» разработана на основании федерального государственного образовательного стандарта среднего профессионального образования по специальности **39.02.01 Социальная работа**, утвержденного приказом Министерства образования и науки Российской Федерации от 12.05.2014 г. № 506, учебного плана по основной профессиональной образовательной программе среднего профессионального образования – программе подготовки специалистов среднего звена Социальная работа.

Рабочая программа учебной дисциплины разработана к.филос.н. Бразуль-Брушковским Е.Г.

Руководитель основной профессиональной образовательной программы, кандидат исторических наук

З.К.Алиева

(подпись)

Рабочая программа учебной дисциплины обсуждена и утверждена на заседании ПЦК гуманитарных и общественных дисциплин .

Протокол № 10 от «10» мая 2022 года.

Председатель ПЦК

З.К.Алиева

канд. ист. наук, доцент

(подпись)

Рабочая программа учебной дисциплины рецензирована и рекомендована к утверждению:

Автономная некоммерческая организация
Культурный центр «Грин Хилл»



С.А. Королев

(подпись)

СОДЕРЖАНИЕ

1. Форма промежуточной аттестации обучающегося по учебной дисциплине.	4
2. Типовые контрольные задания или иные материалы, необходимые для оценки результатов обучения по дисциплине (модулю)	4
3. Методические материалы, определяющие процедуры и критерии оценивания результатов обучения по дисциплине (модулю)	4
4. Лист регистрации изменений.....	Ошибка! Закладка не определена.

1. Форма промежуточной аттестации обучающегося по учебной дисциплине.

Контрольным мероприятием промежуточной аттестации обучающихся по учебной дисциплине является *дифференцированный зачет*, который проводится в *устной* форме.

Для проведения зачета в устной форме разрабатывается перечень вопросов, которые распределяются по билетам. Каждый билет содержит два вопроса.

2. Типовые контрольные задания или иные материалы, необходимые для оценки результатов обучения по дисциплине:

Теоретический блок вопросов

- Философская мысль Древней Индии и Китая. Веды. Буддизм. Философская мысль Древнего Китая. Конфуцианство. Даосизм.
- Возникновение древнегреческой философии. Периодизация античной философии. Античная натурфилософия. Основные школы и представители. Понятие "архэ" и его развитие в античной философии.
- Антропологический поворот в античной философии. Основные идеи школы софистов. Сократ о человеке, его возможностях и способах познания себя и мира.
- Учение об идеях и теория познания Платона. Учение о душе.
- Метафизика Аристотеля. Учение о причинах и категориях.
- Эллинистический период античной философии. Эпикуреизм. Стоицизм. Скептицизм. Неоплатонизм (по выбору).
- Основные идеи христианства как религии и философского мировоззрения. Апологетика и патристика как основные формы ранней средневековой философии. Философия Блаженного Августина. Креационизм и экзегетика.
- Доказательства бытия Божия Ансельма Кентерберийского и Фомы Аквинского. Вера и разум в средневековой схоластике. Фома Аквинский. Спор об универсалиях.
- Идеи Реформации, эпоха великих географических открытий и их влияние на формирование науки Нового времени.
- Разработка проблем научной методологии Нового времени. Эмпиризм. Основные идеи и представители. Френсис Бэкон. Джон Локк.
- Разработка проблем научной методологии Нового времени. Рационализм. Основные идеи и представители. Рене Декарт. Бенедикт Спиноза.
- Социальная философия Возрождения и Нового времени. Утопия (Томас Мор, Томмазо Кампанелла, Френсис Бэкон). Философская антропология Блеза Паскаля.
- Немецкая классическая философия. Иммануил Кант о познании и его границах. «Вещь-в-себе» и «вещь-для-нас». Антиномии чистого разума. Этика Канта. Категорический императив. Феноменология духа Г.В.Ф.Гегеля. Саморазвитие абсолютной идеи. Тождество бытия и мышления.
- Презэкзистенциализм Сёрена Кьеркегора. Стадии человеческого существования. "Абсолютное отношение к абсолютному". Экзистенциализм как литературно-философское направление XX века. Экзистенциализм как гуманизм. Проблема свободы.
- Философия жизни Фридриха Ницше. Мораль господ и мораль рабов. Тезис «Бог умер». Сверхчеловек.
- Психоанализ Зигмунда Фрейда и его влияние на философию сознания. Структура психики по Фрейду. Теория бессознательного.
- Феноменология Франца Brentano и Эдмунда Гуссерля как философия сознания.
- Аналитическая философия и ее основные задачи. Философия обыденного языка. Людвиг Виттгенштейн.
- Положение человека в мире и необходимость (функции) философии. Проблема определения предмета философии. Философия и мировоззрение. Типология мировоззрений. Мифология, религия, философия, наука, искусство как формы духовного освоения человеком мира.

- Структура философского знания. Основные философские дисциплины и их проблемные сферы.
- Метафизика и онтология. Монизм, дуализм и плюрализм о началах мира. Понимание бытия в классической и неклассической философиях.
- Проблема происхождения человека и сознания. Креационизм и эволюционизм. Трудовая теория и палеоантропологическая гипотеза Б.Ф.Поршнева. Теория сознания как информационного поля и теория инопланетного вмешательства.
- Основные понятия и проблемы теории познания. Отношения субъекта и объекта в классической и современной философии. Проблема истины в философии. Теория корреспонденции. Теория когеренции.
- Особенности научного познания мира. Интерсубъективность, проверяемость, доказательность, рациональность научного знания. Проблема достоверности научного знания. Теория верификации и теория фальсификации.
- Проблема смерти и бессмертия в философском контексте. Проблема смысла жизни. Проблема свободы. «Позитивная» и «негативная» свобода. Свобода и ответственность.
- Философия гендера и феминистическая философия о проблеме формирования личности. Соотношение понятий «пол» и «гендер».
- Философская антропология. Проблема соотношения природного (естественного) и социального в жизни человека и общества. Соотношение понятий «индивидуальность» и «личность».
- Общество как саморазвивающаяся система: источники и механизмы общественного развития. Политэкономия Карла Маркса как теория общественного развития. Формационная теория общества. «Базис» и «надстройка».
- Философия истории. Схемы развития истории: круг, линия, эволюция. Проблема смысла истории и исторического прогресса.
- Глобальные проблемы современного человечества. Общая характеристика групп проблем: экология, демография, бедность, равенство, права человека. Теория устойчивого развития. Понятие глобализации. Противоречивость глобализационных процессов в современном мире.

3. Методические материалы, определяющие процедуры и критерии оценивания результатов обучения по дисциплине

Для планирования расчёта текущего рейтинга обучающегося используются следующие пропорции:

Вид учебного действия	Максимальная рейтинговая оценка, баллов
Академическая активность	10
практические задания	40
<i>из них: текущие практические задания</i>	20
<i>итоговое практическое задание</i>	20
рубежи текущего контроля	30
ИТОГО:	80

Критерии оценки теста:

«Зачтено» - если обучающийся правильно выполнил не менее 2/3 всей работы или допустил не более одной грубой ошибки и двух недочётов, не более одной грубой и одной негрубой ошибки, не более трёх негрубых ошибок, одной негрубой ошибки и трёх недочётов, при наличии четырёх-пяти недочётов.

«Не зачтено» - если число ошибок и недочётов превысило норму для оценки 3 или правильно выполнено менее 2/3 всей работы.

Требования к выполнению доклада.

Рекомендуется следующая структура доклада:

- титульный лист, содержание доклада;
- краткое изложение;
- цели и задачи;
- изложение характера исследований и рассмотренных проблем, гипотезы, спорные вопросы;
- источники информации, методы сбора и анализа данных, степень их полноты и достоверности;
- анализ и толкование полученных в работе результатов;
- выводы и оценки;
- библиография и приложения.

Время выступления докладчика не должно превышать 10 минут.

Основные требования к оформлению доклада:

- титульный лист должен включать название доклада, наименование кафедры, фамилию обучающийся;
- все использованные литературные источники сопровождаются библиографическим описанием;
- приводимая цитата из источника берётся в кавычки (оформляются сноски);
- единицы измерения должны применяться в соответствии с действующими стандартами;
- все названия литературных источников следует приводить в соответствии с новейшими изданиями;
- рекомендуется включение таблиц, графиков, схем, если они отражают основное содержание или улучшают ее наглядность;
- названия фирм, учреждений, организаций и предприятий должны именоваться так, как они указываются в источнике;

Критерии оценки доклада

При выполнении доклада обучающийся должен продемонстрировать умение кратко излагать прочитанный материал, а также умение обобщать и анализировать материал по теме доклада.

Максимальная оценка за доклад: 8 баллов.

Основными критериями оценки доклада являются:

- актуальность выбранной темы и излагаемого материала – 2 балла;
- содержательность – 2 балла;
- структура и оформление доклада – 1 балл;
- чёткость и выразительность выступления – 1 балл;
- умение пользоваться конспектом – 1 балл;
- точность и полнота ответов на вопросы – 1 балл.

Презентация

Требования к презентациям

1. Объём презентации 20 -50 слайдов.
2. На титульном слайде должно быть отражено:
 - наименование факультета;
 - наименование предметной (цикловой) комиссии;
 - тема презентации;
 - фамилия, имя, отчество, специальность, форма обучения, номер группы автора презентации;
 - фамилия, имя, отчество, степень, звание, должность руководитель работы;

□ год выполнения работы.

3. В презентации должны быть отражены обоснование актуальности представляемого материала, цели и задачи работы.

4. Содержание презентации должно включать наиболее значимый материал доклада, а также, при необходимости, таблицы, диаграммы, рисунки, фотографии, карты, видео – вставки, звуковое сопровождение.

5. Заключительный слайд должен содержать информацию об источниках информации для презентации.

Критерии оценки презентации

1. Объем презентации 20 -50 слайдов (1 балл).

2. Правильность оформления титульного слайда (0,5 балла);

3. Актуальность отобранного материала, обоснованность формулировки цели и задачи работы (0,5 балла);

4. Наглядность и логичность презентации, обоснованность использования таблиц, диаграмм, рисунков, фотографий, карт, видео – вставок, звукового сопровождения; правильный выбор шрифтов, фона, других элементов дизайна слайда (2 балла).

5. Объем и качество источников информации (не менее 2-х интернет – источников и не менее 2-х литературных источников).

Требования к выполнению Эссе (реферата)

Эссе – литературное произведение небольшого объема, обычно прозаическое, свободной композиции, передающее индивидуальные впечатления, суждения, соображения автора о той или иной проблеме, теме, о том или ином событии или явлении.

Реферат (от лат. referre – сообщать) – краткое изложение в письменном виде или в форме публикации доклада, содержания научного труда (трудов), литературы по теме. Работа над рефератом условно разделяется на выбор темы, подбор литературы, подготовку и защиту плана; написание теоретической части и всего текста с указанием библиографических данных используемых источников, подготовку доклада, выступление с ним. Тематика рефератов полностью связана с основными вопросами изучаемого курса.

Тему эссе (реферата) обучающиеся выбирают самостоятельно, но если на одну тему претендует несколько обучающихся, на помощь приходит преподаватель. Список литературы к темам не дается, и обучающиеся самостоятельно ведут библиографический поиск, причём им не рекомендуется ограничиваться университетской библиотекой.

Важно учитывать, что написание реферата требует от обучающихся определенных усилий. Особое внимание следует уделить подбору литературы, методике ее изучения с целью отбора и обработки собранного материала, обоснованию актуальности темы и теоретического уровня обоснованности используемых в качестве примеров фактов какой-либо деятельности.

Выбрав тему реферата, начав работу над литературой, необходимо составить план. Изучая литературу, продолжается обдумывание темы, осмысливание прочитанного, делаются выписки, сопоставляются точки зрения разных авторов и т.д. Реферативная работа сводится к тому, чтобы в ней выделились две взаимосвязанные стороны: во-первых, ее следует рассматривать как учебное задание, которое должен выполнить обучаемый, а во-вторых, как форму научной работы, творческого воображения при выполнении учебного задания.

Наличие плана реферата позволяет контролировать ход работы, избежать формального переписывания текстов из первоисточников.

Оформление реферата включает титульный лист, оглавление и краткий список использованной литературы. Список использованной литературы размещается на последней странице рукописи или печатной форме реферата. Реферат выполняется в письменной или печатной форме на белых листах формата А4 (210 x 297 мм). Шрифт Times New Roman, кегель 14, через 1,5 интервала при соблюдении следующих размеров текста: верхнее поле – 25 мм, нижнее – 20 мм, левое – 30 мм, правое – 15 мм. Нумерация страниц производится вверху листа, по центру. Титульный лист нумерации не подлежит.

Рефераты должны быть написаны простым, ясным языком, без претензий на наукообразность. Следует избегать сложных грамматических оборотов, непривычных терминов и символов. Если же такие термины и символы все-таки приводятся, то необходимо разъяснять их значение при первом упоминании в тексте реферата. Это правило касается и дипломных работ.

Объем реферата предполагает тщательный отбор информации, необходимой для краткого изложения вопроса. Важнейший этап – редактирование готового текста реферата и подготовка к обсуждению. Обсуждение требует хорошей ориентации в материале темы, умения выделить главное, поставить дискуссионный вопрос, привлечь внимание слушателей к интересной литературе, логично и убедительно изложить свои мысли.

Рефераты обязательно подлежат защите. Процедура защиты начинается с определения оппонентов защищающего свою работу. Они стремятся дать основательный анализ работы обучающийся, обращают внимание на положительные моменты и недостатки реферата, дают общую оценку содержанию, форме преподнесения материала, характеру использованной литературы. Иногда они дополняют тот или иной раздел реферата. Последнее особенно ценно, ибо говорит о глубоком знании обучающимся-оппонентом изучаемой проблемы.

Обсуждение не ограничивается выслушиванием оппонентов. Другие обучающиеся имеют право уточнить или опровергнуть какое-либо утверждение. Преподаватель предлагает любому обучающемуся задать вопрос по существу доклада или попытаться подвести итог обсуждению.

Алгоритм работы над рефератом

1. Выбор темы

Тема должна быть сформулирована грамотно (с литературной точки зрения);

В названии реферата следует поставить чёткие рамки рассмотрения темы;

Желательно избегать слишком длинных названий;

Следует по возможности воздерживаться от использования в названии спорных с научной точки зрения терминов, излишней наукообразности, а также чрезмерного упрощения формулировок.

2. Реферат следует составлять из пяти основных частей: введения; основной части; заключения; списка литературы; приложений.

3. Основные требования к введению:

Во введении не следует концентрироваться на содержании; введение должно включать краткое обоснование актуальности темы реферата, где требуется показать, почему данный вопрос может представлять научный интерес и есть ли связь представляемого материала с современностью. Таким образом, тема реферата должна быть актуальна либо с научной точки зрения, либо с современных позиций.

Очень важно выделить цель, а также задачи, которые требуется решить для выполнения цели;

Введение должно содержать краткий обзор изученной литературы, в котором указывается взятый из того или иного источника материал, кратко анализируются изученные источники, показываются их сильные и слабые стороны;

Объем введения составляет две страницы текста.

4. Требования к основной части реферата:

Основная часть содержит материал, отобранный для рассмотрения проблемы;

Также основная часть должна включать в себя собственно мнение учащихся и сформулированные самостоятельные выводы, опирающиеся на приведённые факты;

Материал, представленный в основной части, должен быть логически изложен и распределён по параграфам, имеющим свои названия;

В изложении основной части необходимо использовать сноски (в первую очередь, когда приводятся цифры и чьи-то цитаты);

Основная часть должна содержать иллюстративный материал (графики, таблицы и т. д.);

Объем основной части составляет около 10 страниц.

5. Требования к заключению:

В заключении формулируются выводы по параграфам, обращается внимание на выдвинутые во введении задачи и цели;

Заключение должно быть чётким, кратким, вытекающим из содержания основной части.

6. Требования к оформлению списка литературы (по ГОСТу):

Необходимо соблюдать правильность последовательности записи источников: сначала следует писать фамилию, а после инициалы; название работы не ставится в кавычки; после названия сокращённо пишется место издания; затем идёт год издания; наконец, называется процитированная страница.

Критерии оценки реферата

Обучающийся, защищающий реферат, должен рассказать о его актуальности, поставленных целях и задачах, изученной литературе, структуре основной части, сделанных в ходе работы выводах.

По окончанию выступления ему может быть задано несколько вопросов по представленной проблеме.

Оценка складывается из соблюдения требований к реферату, грамотного раскрытия темы, умения чётко рассказывать о представленном реферате, способности понять суть задаваемых по работе вопросов и найти точные ответы на них.

Реферат, в котором полностью освещена тема и который оформлен согласно требованиям, оценивается до 15 баллов.

В процессе определения рубежного рейтинга обучающегося используется следующая шкала:

Рубежный рейтинг	Критерии оценки освоения обучающимся учебной дисциплины в ходе контрольных мероприятий промежуточной аттестации
19-20 рейтинговых баллов	обучающийся глубоко и прочно усвоил программный материал, исчерпывающе, последовательно, грамотно и логически стройно его излагает, тесно увязывает с задачами и будущей деятельностью, не затрудняется с ответом при видоизменении задания, свободно справляется с задачами и практическими заданиями, правильно обосновывает принятые решения, умеет самостоятельно обобщать и излагать материал, не допуская ошибок (<i>отлично</i>)
16-18 рейтинговых баллов	обучающийся твёрдо знает программный материал, грамотно и по существу излагает его, не допуская существенных неточностей в ответе на вопрос, может правильно применять теоретические положения и владеет необходимыми умениями и навыками при выполнении практических заданий (<i>хорошо</i>)
13-15 рейтинговых баллов	обучающийся освоил основной материал, но не знает отдельных деталей, допускает неточности, недостаточно правильные формулировки, нарушает последовательность в изложении программного материала и испытывает затруднения в выполнении практических заданий (<i>удовлетворительно</i>)

1-12 рейтинговых баллов	обучающийся не знает значительной части программного материала, допускает существенные ошибки, с большими затруднениями выполняет практические задания, задачи (<i>неудовлетворительно</i>)
0 баллов	не аттестован

4. Лист регистрации изменений

№ п/п	Содержание изменения	Реквизиты документа	Дата введения изменения
1.	Утверждена и введена в действие решением ПЦК гуманитарных и общественных дисциплин на основании Федерального государственного образовательного стандарта среднего профессионального образования по специальности 39.02.01 Социальная работа (углублённая подготовка) , утверждённого приказом Министерства образования и науки Российской Федерации от 12.05. 2014 г. N 506	Протокол заседания ПЦК гуманитарных и общественных дисциплин № 10 от «10» мая 2022 года	01.09.2022
2.			



Министерство науки и высшего образования Российской Федерации
ФЕДЕРАЛЬНОЕ ГОСУДАРСТВЕННОЕ БЮДЖЕТНОЕ ОБРАЗОВАТЕЛЬНОЕ
УЧРЕЖДЕНИЕ ВЫСШЕГО ОБРАЗОВАНИЯ
«РОССИЙСКИЙ ГОСУДАРСТВЕННЫЙ СОЦИАЛЬНЫЙ
УНИВЕРСИТЕТ»



УТВЕРЖДАЮ
Директор Колледжа

А.В. Косоплечев
«24» мая 2022 г.

**ФОНД ОЦЕНОЧНЫХ СРЕДСТВ ДЛЯ ПРОМЕЖУТОЧНОЙ
АТТЕСТАЦИИ ОБУЧАЮЩИХСЯ ПО ДИСЦИПЛИНЕ:**

Наименование образовательной программы
ПМ.02 СОЦИАЛЬНАЯ РАБОТА С СЕМЬЕЙ И ДЕТЬМИ

Специальность
39.02.01 Социальная работа

Социально-экономический профиль

ОБРАЗОВАТЕЛЬНАЯ ПРОГРАММА СРЕДНЕГО
ПРОФЕССИОНАЛЬНОГО ОБРАЗОВАНИЯ - ПРОГРАММА
ПОДГОТОВКИ СПЕЦИАЛИСТОВ СРЕДНЕГО ЗВЕНА

Уровень профессионального образования
Среднее профессиональное образование

программа углублённой подготовки
на базе основного общего образования

Очная форма обучения

Москва 2022 г

Фонд оценочных средств для промежуточной аттестации обучающихся по профессиональному модулю ПМ.02 «**Социальная работа с семьей и детьми**» разработан на основании федерального государственного образовательного стандарта среднего профессионального образования по специальности **39.02.01 Социальная работа**, утвержденного приказом Министерства образования и науки Российской Федерации от 12.05.2014 № 506, учебного плана по основной профессиональной образовательной программе среднего профессионального образования – программе подготовки специалистов среднего звена Социальная работа.

Фонд оценочных средств для промежуточной аттестации обучающихся по профессиональному модулю разработан рабочей группой в составе:

к.ист.н. Алиева З.К.,

Руководитель основной
профессиональной
образовательной программы
кандидат исторических наук

З.К.Алиева

Фонд оценочных средств для промежуточной аттестации обучающихся по профессиональному модулю обсужден и утвержден на заседании ПЦК гуманитарных и общественных дисциплин.

Протокол № 10 от «10» мая 2022 года.

Председатель ПЦК гуманитарных и
общественных дисциплин
кандидат исторических наук

З.К. Алиева

(подпись)

Фонд оценочных средств для промежуточной аттестации обучающихся по профессиональному модулю рецензирован и рекомендован к утверждению:

Автономная некоммерческая организация
Культурный центр «Грин Хилл»



С.А. Королев

(подпись)

СОДЕРЖАНИЕ

1. Форма промежуточной аттестации обучающегося по профессиональному модулю4
2. Типовые контрольные задания или иные материалы, необходимые для оценки результатов обучения по дисциплине4
3. Лист регистрации изменений.....**Ошибка! Закладка не определена.**

1. Форма промежуточной аттестации обучающегося по профессиональному модулю

Контрольным мероприятием промежуточной аттестации обучающихся по профессиональному модулю является **дифференцированный зачет**, который проводится в **устной** форме.

2. Типовые контрольные задания или иные материалы, необходимые для оценки результатов обучения по дисциплине

Примерный перечень контрольных заданий к промежуточной аттестации.

МКД.02.02. Возрастная психология и педагогика, семейное воспитание

1. Особенности и специфика психологии развития детских возрастов.
2. Научно-методологическая база возрастной психологии. основополагающие характеристики возрастных этапов.
3. Особенности, предмет и объект детской возрастной психологии.
4. Тезаурус детской возрастной психологии.
5. Социализация человека. Социальная ситуация развития личности.
6. Теории развития личности в контексте психологии развития.
7. Младенческий возраст.
8. Ранний возраст.
9. Дошкольный возраст.
10. Младший школьный возраст.
11. Подростковый возраст.
12. Юношеский возраст.
13. Пренатальный период развития человека, пренатальная психология. Натальный период.
14. Готовность детей к школьному обучению и её параметры.
15. Стадии психовозрастного развития детей и подростков по воззрениям З. Фрейда и Э. Эриксона.
16. Базовые аспекты ведущей деятельности на основных возрастных этапах развития ребёнка и подростка.
17. Кризисы возрастного развития в детстве и отрочестве.
18. Методы психологии развития и возрастной психологии.
19. Научные понятия, используемые в рамках психологии развития и возрастной психологии.
20. Разделы детской возрастной психологии. Этапы развития человека.
21. Понятие «возраст» в биологии и психологии.
22. Комплексное научно-практическое понятие «психология развития и возрастная психология».
23. Предмет, объект, цели и задачи психологии развития и возрастной психологии.
24. Понятие «развитие» в биологии и психологии. Психическое развитие личности. Две базовые формы развития.
25. Возрастные психические (психологические) новообразования.
26. Постнатальные этапы возрастного развития детей и подростков.
27. Основные теории периодизации онтогенеза личности в психологии развития и возрастной психологии.
28. Основные зарубежные теории возрастного развития личности.

29. Основные отечественные теории возрастного развития личности.
30. Определение и предмет педагогической психологии. Виды образования и их классификация.
31. Цели и задачи педагогической психологии. Психология обучения.
32. Научная проблематика педагогической психологии.
33. Методы педагогической психологии.
34. Тезаурус педагогической психологии: формирование, воспитание, обучение, обучаемость, успеваемость и т.д. Продуктивность педагогической деятельности.
35. Характеристика учебной деятельности, её функций и её мотивации.
36. Учебные задачи, действия и операции. Поэтапное формирование умственных действий и понятий.
37. Уровни сформированности учебных действий. Проблемное обучение.
38. Мотивы учения. Учение, научение. Программированное обучение.
39. Зона актуального развития и зона ближайшего развития. Личностно-ориентированное обучение.
40. Сензитивные периоды, соотношение развития и обучения. Вальдорфская школа.
41. Модели школьного обучения отечественных авторов. Принципы обучения.
42. Традиционная модель.
43. Личностная модель.
44. Развивающая модель.
45. Активизирующая модель.
46. Формирующая модель.
47. Свободная модель.
48. Модели школьного обучения иностранных авторов. Гуманизация и гуманитаризация образования. Система М. Монтессори.
49. Контроль и его функции в учебном процессе. Стили педагогической деятельности.
50. Образование как способ вхождения человека в мир науки и культуры. Образование как система и процесс.
51. Модели образования. Модели образования отечественных авторов. Дидактика и дидактическая система.
52. Модель развивающего образования (обучения).
53. Модели образования иностранных авторов. Традиционная модель образования.
54. Рационалистическая модель образования.
55. Феноменологическая модель образования.
56. Неинституциональная модель образования. Индивидуализация образования.
57. Цели образовательной системы и образовательные цели. Многоуровневость и фундаментализация образования.
58. Способы конструирования и структурирования содержания образования. Дифференциация образования.
59. Способы и системы получения образования и обучения в мировой и отечественной практике. Диверсификация и многовариантность образования.
60. Формы организации образовательного процесса. Ведущий вид получения информации в качестве характеристики типов учеников.
61. Кризисы периода взросления. Основные характеристики кризиса середины жизни.
62. Физическое развитие в ранней взрослости. Задачи развития в период ранней взрослости. Развитие личности в период ранней взрослости. Влияние обучения на интеллектуальное развитие взрослых. Характеристика процесса самореализации человека. Семья и работа в ранней взрослости. Кризис 30 лет: социальные и половые особенности протекания.
63. Физическое и когнитивное развитие в средней взрослости. Задачи развития в период средней взрослости. Основные изменения в психологии взрослого, происходящие в период средней взрослости (от 40 до 60 лет). Преемственность и

изменения в развитии личности в период средней зрелости. Отношения к семье и работе в период средней зрелости.

64. Физическое и когнитивное развитие в поздней зрелости. Задачи развития в период поздней зрелости.
65. Личность и старение. Типы старения.

МКД.02.03. Технология социальной работы с семьей и детьми

1. Понятие, принципы и значение дифференцированного подхода к социальной защите семьи.
2. Реализация дифференцированного подхода к социальной защите семьи как задача государственной социальной политики
3. Понятие, критерии и типы семейного неблагополучия
4. Технологии социальной работы с конфликтной семьей.
5. Социальная работа с семьями группы риска по фактору насилия.
6. Формы и методы социальной помощи семье больного алкоголизмом.
7. Наркомания и семья: системный подход к решению проблемы.
8. Понятие, виды и основные проблемы многодетных семей.
9. Понятие, причины формирования, классификация и типичные проблемы неполных семей.
10. Основные направления работы специалиста социальных служб с неполными семьями.
11. Зарубежный опыт решения проблем неполных семей.
12. Семья пожилого человека и семья с пожилым человеком: общее и различия. Особенности планирования социальной работы и оказания помощи.
13. Семья с ребенком-инвалидом как объект социальной работы.
14. Программы, принципы и технологии социальной работы с семьями, воспитывающими детей-инвалидов.
15. Технология социальной работы с семьями военнослужащих срочной службы.
16. Основные направления социальной работы с малообеспеченными семьями.
17. Организация социальной работы с молодой семьей.
18. Федеральный закон «Об основах социального обслуживания населения в РФ» от 28 декабря 2013 года №442-РФ. Основные положения.
19. Федеральный закон «О государственных пособиях гражданам, имеющим детей» от 19 мая 1995 г. №81-ФЗ, особенности его реализации.
20. Зарубежный опыт социальной защиты семьи и детства.
21. Семья и охрана здоровья
22. Система социальной защиты населения.
23. Модель национальной системы социальной защиты.
24. Социально-демографические группы населения, нуждающиеся в социальной защите.
25. Место и роль социального работника в организации социальной защиты населения.
26. Определение понятия «социальная защита населения».
27. Организация деятельности Центра социальной помощи населению.
28. Организация деятельности Центра социальной помощи семье и детям.
29. Система оказания социальной помощи в связи с принятием Федерального закона № 122 от 22 августа 2004 г «О монетизации льгот».
30. Нормативно-правовая база социальной защиты населения в РФ. Примерный перечень контрольных заданий к промежуточной аттестации.

МКД.02.04. Социальный патронат различных типов семей и детей

1. Место и роль социального патроната различных типов семей и детей в структуре социальной работы.

2. Новейшие тенденции в семейной политике государства.
3. Государственно-правовые основы социальной защиты семьи и детей. Основные законодательные акты, положения.
4. Нормативно-правовая база социальной региональной политики в области социальной защиты семьи и детей.
5. Новейшие тенденции в региональной семейной политике государства.
6. Сущность социального патроната как технологии социальной работы.
7. Виды социального патроната.
8. Этапы реализации социального патроната.
9. Классификация типов семей.
10. Ранняя профилактика семейных конфликтов.
11. Сущность и особенности социально-психологического патроната семьи и детей.
12. Психолого-педагогический патронат семьи и детей: цели и задачи.
13. Социально-правовой патронат семьи: объект, особенности, направления, цель задачи.
14. Содержание и функции социокультурного патроната семьи и детей.
15. Социальный патронат неполных семей в структуре социальной работы.
16. Социальный патронат многодетных и многопоколенных семей: особенности, принципы, методы.
17. Современные технологии социального патроната молодых семей.
18. Проблемы насилия в семье и его профилактика.
19. Принципы социального патроната семей, имеющих детей раннего возраста или детей с ограниченными возможностями здоровья.
20. Особенности социального патронирования семей, испытывающих домашнее насилие.
21. Многодетные семьи и особенности воспитания в многодетной семье.
22. Влияние отцовского воспитания на эмоциональную сферу ребенка.
23. Распад семьи, развод, особенности воспитания детей в неполных семьях.
24. Постановка социального диагноза и классификация оснований для вмешательства в семью.
25. Социальный патронат семей девиантного поведения: сущность, принципы, цели, задачи, содержание, технологии.
26. Особенности организации социального патроната приемных семей.
27. Диагностические методики ТЖС семьи и детей.
28. Методы социально-психологического сопровождения семьи.
29. Оценка социально-педагогических ресурсов семьи.
30. Методы повышения социально-педагогической культуры родителей.

МКД.02.04. Социальный патронат различных типов семей и детей

1. Понятия — антинаркотическое воспитание и педагогическая профилактика в воспитательном направлении превентивной деятельности.
2. Определение первичной, вторичной и третичной профилактики в Концепции профилактики злоупотребления психоактивными веществами в образовательной среде Министерства Образования РФ.
3. Опишите цели и стратегию первичной профилактики,
4. Каковы основные принципы профилактической деятельности в образовательной среде?
5. Формы и методы организации педагогической профилактики.
6. Учет особенностей аудитории при выборе наиболее эффективных форм и методов профилактической работы,
7. Основные задачи, достоинства и недостатки различных форм работы с детьми и подростками.

8. Цели и основные задачи концепции комплексной активной профилактики и реабилитации в образовательной среде.
9. Опишите роль социальной поддержки в профилактике наркомании (семья, сверстники и другие значимые люди).
10. Опишите различные модели профилактической работы в образовательных учреждениях.
11. Опишите достоинства и недостатки различных профилактических моделей.
12. На каких уровнях и какими средствами проводится оценка проводимой профилактической работы и ее эффективности?
13. Опишите существующие формы и методы организации педагогической профилактики.
14. Опишите условия необходимые для эффективности профилактических антинаркотических программ.
15. Расскажите о зарубежных программах организации профилактики в образовательных учреждениях.
16. «Школа без наркотиков» как пример отечественной целевой программы. Опишите основные составляющие программы.
17. Каковы основные задачи, достоинства и недостатки различных форм работы с детьми и подростками.
18. Выбор объектов профилактики.
19. Семья как фактор первичной профилактики. Обоснуйте необходимость привлечения родителей к профилактической работе.
20. Как можно использовать лекции в профилактической работе с учащимися. Основные принципы и правила проведения. Недостатки данной формы работы.
21. Особенности проведения «круглых столов», диспутов, «мозговых штурмов», брифингов. Возможности и преимущества данных форм работы с учащимися.
22. Определение понятия «психотерапия». Границы понятий «психотерапия» и «психопрофилактика». Цели психотерапии,
23. Расскажите о личностных образованиях, с которыми должна вестись работа на тренинговых занятиях с подростками.
24. Использование игротерапии в процессе профилактики. Функции игры в развитии личности. Игровые технологии. Принципы организации игрового процесса. Подбор игр в соответствии с возрастом и проблемами ребенка.
25. Сказкотерапия как форма профилактической работы с детьми младшего школьного возраста. Ролевые игры.
26. Социально-психологические тренинги (СПТ) и их использование в профилактической работе. Структура групповой работы с детьми и подростками. Типология групповой работы. Цели и задачи СПТ, основные направления и методы.
27. Телесноориентированная терапия. Место и возможности телесно-ориентированной терапии при проведении профилактической и реабилитационной работы.
28. Телесноориентированная практика в психологической разгрузке специалистов, работающих в сфере профилактики и реабилитации.
29. Интегрированные уроки в профилактическом процессе. Возможности и преимущества данной формы работы.
30. Трудовая терапия как составная часть вторичной и третичной профилактики. Цели и возможности?
31. Этические нормы поведения преподавателя в аспекте профилактики?
32. Проблема профессионального выгорания специалистов работающих в сфере профилактики? Опишите возможные способы компенсации.
33. Особенности проведения психолого-педагогического мониторинга по выявлению групп риска в условиях ОУ,

34. Методы педагогических исследований. Качественный и количественный подход к педагогическим измерениям. Исследовательский цикл.
35. Наблюдение как метод психолого-педагогической диагностики при исследовании наркотической ситуации в коллективе учащихся. Виды наблюдения.
36. Интервью, беседа и устный опрос как методы интерактивной диагностики. Основная тематика опросов, бесед и интервью при выявлении групп риска детей и подростков, склонных к наркоманиям.
37. Анкетирование как диагностический метод при исследовании наркотической ситуации в коллективе учащихся.
38. Использование тестовых методик при проведении мониторинга по выявлению групп риска в условиях ОУ.
39. Использование проективных методик при проведении исследования наркотической ситуации в коллективе учащихся и определения факторов риска.
40. Выделение групп риска на основе проведенных исследований. Составление рекомендаций и плана работы с различными группами в соответствии с преобладающими факторами риска.
41. Опишите основные направления и особенности профилактической работы с учащимися 7 — 11 лет. Возможные формы и методы при проведении профилактической работы сданной возрастной группой.
42. Наиболее эффективные формы и методы работы с подростками 11-14 лет. В чем особенность данной возрастной группы и каковы проблемы, которые следует учитывать в работе с подростками?
43. 14-17 лет — основные направления и формы профилактической работы с данной возрастной группой. Внутренние ресурсы данной группы.
44. Опишите особенности построения профилактических программ в зависимости от принадлежности к группе риска.
45. Методы выявления «групп риска».
46. Неуспеваемость по различным школьным дисциплинам как причина наркотизации детей и подростков. Какие возможности организации помощи учащимся данной группы существуют в образовательных учреждениях?
47. Особенности наркотизации связанные с половыми отличиями. Отличия в направлениях и тематике профилактических программ при работе с юношами и девушками.
48. Влияние социально-экономических условий на наркотизацию детей и подростков. Опишите специфику в подходах профилактической работы для учащихся из семей с различными социально-экономическими условиями.
49. Опишите особенности профилактической работы с детьми и подростками, воспитывающимися, в условиях интернатного учреждения. Какие факторы развития детей и подростков, воспитывающихся в условиях интернатного учреждения, влияют на специфику профилактической работы с данной группой учащихся.
50. Опишите виды образовательных учреждений (общеобразовательные, интернатные учреждения). Учебно-воспитательные учреждения для детей и подростков с девиантным поведением. ППМС-Центры, кабинеты профилактики наркомании среди детей и подростков.
51. Опишите роль дополнительного образования и досуговой деятельности в системе профилактики аддиктивного поведения.
52. Каковы правовые основы организации профилактической работы в образовательных учреждениях?
53. Нормативные документы в работе по профилактике приобщения к ПАВ (государственные и ведомственные).

54. Защита прав ребенка при проведении профилактической работы. Законодательство РФ об основных гарантиях прав ребенка в РФ. Права ребенка в случае совершения им правонарушений или преступлений.
55. «Здоровый образ жизни» в программах профилактики ПАВ.
56. Основные меры по защите от воздействия табачного дыма, согласно «Концепции осуществления государственной политики противодействия потреблению табака на 2010-2015 годы» №1563-Р от 23 сентября 2010 года.
57. Основные меры по информированию о вреде потребления табака, согласно «Концепции осуществления государственной политики противодействия потреблению табака на 2010-2015 годы» №1563-Р от 23 сентября 2010 года.
58. Цели и задачи Указа Президента РФ 3690 от 9 июня 2010 года «Об утверждении стратегии государственной антинаркотической политики Российской Федерации до 2022 года».
59. Медицинские последствия употребления алкоголя.
60. Медицинская модель профилактики ПАВ. Ситуация в мире и в России.
61. Дайте социально-педагогическую характеристику основных моделей профилактики (первичная, вторичная, третичная).
62. Психосоциальная модель профилактики.
63. Медицинские последствия употребления наркотиков.
64. Образовательная (социально-педагогическая) модель профилактики. Принципы активной профилактики в образовательной среде.
65. Понятие химической зависимости. Наркологический подход. Теория Г.А. Шичко.
66. Превенции. Превентивное, реабилитационное пространство профилактики ПАВ.
67. Социально-политические последствия употребления алкоголя, табака и наркотиков: алкогольная ситуация в России.
68. Концепция духовно-нравственного развития и воспитания личности гражданина РФ.
69. Социально-политические последствия употребления алкоголя, табака и наркотиков: табачная ситуация в России.
70. Социально-политические последствия употребления алкоголя, табака и наркотиков: наркотическая ситуация в России.
71. Зарубежные модели школьных профилактических программ.
72. Немедицинские подходы к избавлению от химических зависимостей: метод и методика Г.А. Шичко.
73. Подходы к превенции табакокурения в подростковой среде.
74. Отечественные модели школьных профилактических программ: современный этап (модель «свободы выбора», модель нравственного здоровья, модель личностной и социальной компетентности, эко-психотерапевтическая модель, модель улучшения нравственного и физического здоровья).
75. Наркомания среди несовершеннолетних как социально-педагогическая проблема.
76. Концепция профилактики употребления ПАВ в образовательной среде (МОН РФ, 2011).
77. Российское законодательство в вопросах профилактики ПАВ среди молодежи.
78. Организация наркологической службы в Российской Федерации.
79. Деятельность социального педагога в реализации программ первичной профилактики ПАВ в учреждении образования.
80. Деятельность социального педагога в реализации программ вторичной профилактики ПАВ детей и подростков.
81. Деятельность социального педагога в реализации программ третичной профилактики ПАВ

82. Системно-деятельностный подход в интеграции и координации ресурсов институтов социального воспитания по реализации программ профилактики зависимости от ПАВ.
83. Превенции. Превентивное пространство и технологии его организации в первичной профилактике.
84. Понятие преодолевающего поведения. Личностно-ресурсная модель преодоления дезадаптивных (девиантных) форм поведения детей на этапе вторичной профилактики ПАВ.
85. Понятие социальной реабилитации и реабилитационного пространства.
86. Виктимность социализации детей и подростков, зависимых от ПАВ.
87. Качество социально-профилактического пространства и программ социально-педагогической профилактики зависимости от ПАВ. Проблемы стандартизации.
88. Личностно-профессиональные качества социального педагога, реализующего программы социально-педагогической профилактики зависимости от ПАВ (компетентностная модель).
89. Деятельность социального педагога по профилактике никотиномании.
90. Деятельность социального педагога по профилактике алкоголизма.
91. Деятельность социального педагога по профилактике токсикомании.
92. Деятельность социального педагога по профилактике употребления наркотических веществ.
93. Нормативно-правовые основы социально-педагогической профилактики зависимости и созависимости от ПАВ в семье.
94. Культивирование здорового образа жизни в семье (ЗОЖ).
95. Технологии включения родителей в реализацию программ социально-педагогической профилактики зависимости и созависимости от ПАВ.
96. Положение наркологическом poste (наркопосте) в образовательном учреждении.
97. Трезвенное воспитание в школе: цели, задачи, содержание, методы и технологии.
98. Добровольческая (волонтерская) трезвенная деятельность и технологии ее организации.
99. Мониторинг качества реализации программ социально-педагогической профилактики зависимости и созависимости от ПАВ.

Критерии оценки ответов

Методические материалы, определяющие процедуры и критерии оценивания результатов обучения по дисциплине (модулю)

Для планирования расчёта текущего рейтинга обучающегося используются следующие пропорции:

Вид учебного действия	Максимальная рейтинговая оценка, баллов
Академическая активность	10
практические задания	40
<i>из них: текущие практические задания</i>	20
<i>итоговое практическое задание</i>	20
рубежи текущего контроля	30
ИТОГО:	80

Критерии оценки теста:

«Зачтено» - если обучающийся правильно выполнил не менее 2/3 всей работы или допустил не более одной грубой ошибки и двух недочётов, не более одной грубой и одной негрубой ошибки, не более трёх негрубых ошибок, одной негрубой ошибки и трёх недочётов, при наличии четырёх-пяти недочётов.

«Не зачтено» - если число ошибок и недочётов превысило норму для оценки 3 или правильно выполнено менее 2/3 всей работы.

Требования к выполнению доклада.

Рекомендуется следующая структура доклада:

- титульный лист, содержание доклада;
- краткое изложение;
- цели и задачи;
- изложение характера исследований и рассмотренных проблем, гипотезы, спорные вопросы;
- источники информации, методы сбора и анализа данных, степень их полноты и достоверности;
- анализ и толкование полученных в работе результатов;
- выводы и оценки;
- библиография и приложения.

Время выступления докладчика не должно превышать 10 минут.

Основные требования к оформлению доклада:

- титульный лист должен включать название доклада, наименование кафедры, фамилию обучающийся;
- все использованные литературные источники сопровождаются библиографическим описанием;
- приводимая цитата из источника берётся в кавычки (оформляются сноски);
- единицы измерения должны применяться в соответствии с действующими стандартами;
- все названия литературных источников следует приводить в соответствии с новейшими изданиями;
- рекомендуется включение таблиц, графиков, схем, если они отражают основное содержание или улучшают ее наглядность;
- названия фирм, учреждений, организаций и предприятий должны именоваться так, как они указываются в источнике;

Критерии оценки доклада

При выполнении доклада обучающийся должен продемонстрировать умение кратко излагать прочитанный материал, а также умение обобщать и анализировать материал по теме доклада.

Максимальная оценка за доклад: 8 баллов.

Основными критериями оценки доклада являются:

- актуальность выбранной темы и излагаемого материала – 2 балла;
- содержательность – 2 балла;
- структура и оформление доклада – 1 балл;
- чёткость и выразительность выступления – 1 балл;
- умение пользоваться конспектом – 1 балл;
- точность и полнота ответов на вопросы – 1 балл.

Презентация

Требования к презентациям

1. Объём презентации 20 -50 слайдов.
2. На титульном слайде должно быть отражено:
 - наименование факультета;
 - наименование предметной (цикловой) комиссии;
 - тема презентации;

фамилия, имя, отчество, специальность, форма обучения, номер группы автора презентации;

фамилия, имя, отчество, степень, звание, должность руководитель работы;

год выполнения работы.

3. В презентации должны быть отражено обоснование актуальности представляемого материала, цели и задачи работы.

4. Содержание презентации должно включать наиболее значимый материал доклада, а также, при необходимости, таблицы, диаграммы, рисунки, фотографии, карты, видео – вставки, звуковое сопровождение.

5. Заключительный слайд должен содержать информацию об источниках информации для презентации.

Критерии оценки презентации

1. Объём презентации 20 -50 слайдов (1 балл).

2. Правильность оформления титульного слайда (0,5 балла);

3. Актуальность отобранного материала, обоснованность формулировки цели и задач работы (0,5 балла);

4. Наглядность и логичность презентации, обоснованность использования таблиц, диаграмм, рисунков, фотографий, карт, видео – вставок, звукового сопровождения; правильный выбор шрифтов, фона, других элементов дизайна слайда (2 балла).

5. Объём и качество источников информации (не менее 2-х интернет – источников и не менее 2-х литературных источников).

Требования к выполнению Эссе (реферата)

Эссе – литературное произведение небольшого объёма, обычно прозаическое, свободной композиции, передающее индивидуальные впечатления, суждения, соображения автора о той или иной проблеме, теме, о том или ином событии или явлении.

Реферат (от лат. referre – сообщать) – краткое изложение в письменном виде или в форме публикации доклада, содержания научного труда (трудов), литературы по теме. Работа над рефератом условно разделяется на выбор темы, подбор литературы, подготовку и защиту плана; написание теоретической части и всего текста с указанием библиографических данных используемых источников, подготовку доклада, выступление с ним. Тематика рефератов полностью связана с основными вопросами изучаемого курса.

Тему эссе (реферата) обучающиеся выбирают самостоятельно, но если на одну тему претендует несколько обучающихся, на помощь приходит преподаватель. Список литературы к темам не даётся, и обучающиеся самостоятельно ведут библиографический поиск, причём им не рекомендуется ограничиваться университетской библиотекой.

Важно учитывать, что написание реферата требует от обучающихся определенных усилий. Особое внимание следует уделить подбору литературы, методике ее изучения с целью отбора и обработки собранного материала, обоснованию актуальности темы и теоретического уровня обоснованности используемых в качестве примеров фактов какой-либо деятельности.

Выбрав тему реферата, начав работу над литературой, необходимо составить план. Изучая литературу, продолжается обдумывание темы, осмысливание прочитанного, делаются выписки, сопоставляются точки зрения разных авторов и т.д. Реферативная работа сводится к тому, чтобы в ней выделились две взаимосвязанные стороны: во-первых, ее следует рассматривать как учебное задание, которое должен выполнить обучаемый, а во-вторых, как форму научной работы, творческого воображения при выполнении учебного задания.

Наличие плана реферата позволяет контролировать ход работы, избежать формального переписывания текстов из первоисточников.

Оформление реферата включает титульный лист, оглавление и краткий список использованной литературы. Список использованной литературы размещается на

последней странице рукописи или печатной форме реферата. Реферат выполняется в письменной или печатной форме на белых листах формата А4 (210 x 297 мм). Шрифт Times New Roman, кегель 14, через 1,5 интервала при соблюдении следующих размеров текста: верхнее поле – 25 мм, нижнее – 20 мм, левое – 30 мм, правое – 15 мм. Нумерация страниц производится сверху листа, по центру. Титульный лист нумерации не подлежит.

Рефераты должны быть написаны простым, ясным языком, без претензий на наукообразность. Следует избегать сложных грамматических оборотов, непривычных терминов и символов. Если же такие термины и символы все-таки приводятся, то необходимо разяснять их значение при первом упоминании в тексте реферата. Это правило касается и дипломных работ.

Объем реферата предполагает тщательный отбор информации, необходимой для краткого изложения вопроса. Важнейший этап – редактирование готового текста реферата и подготовка к обсуждению. Обсуждение требует хорошей ориентации в материале темы, умения выделить главное, поставить дискуссионный вопрос, привлечь внимание слушателей к интересной литературе, логично и убедительно изложить свои мысли.

Рефераты обязательно подлежат защите. Процедура защиты начинается с определения оппонентов защищающего свою работу. Они стремятся дать основательный анализ работы обучающийся, обращают внимание на положительные моменты и недостатки реферата, дают общую оценку содержанию, форме преподнесения материала, характеру использованной литературы. Иногда они дополняют тот или иной раздел реферата. Последнее особенно ценно, ибо говорит о глубоком знании обучающимся-оппонентом изучаемой проблемы.

Обсуждение не ограничивается выслушиванием оппонентов. Другие обучающиеся имеют право уточнить или опровергнуть какое-либо утверждение. Преподаватель предлагает любому обучающемуся задать вопрос по существу доклада или попытаться подвести итог обсуждению.

Алгоритм работы над рефератом

1. Выбор темы

Тема должна быть сформулирована грамотно (с литературной точки зрения);

В названии реферата следует поставить чёткие рамки рассмотрения темы;

Желательно избегать слишком длинных названий;

Следует по возможности воздерживаться от использования в названии спорных с научной точки зрения терминов, излишней наукообразности, а также чрезмерного упрощения формулировок.

2. Реферат следует составлять из пяти основных частей: введения; основной части; заключения; списка литературы; приложений.

3. Основные требования к введению:

Во введении не следует концентрироваться на содержании; введение должно включать краткое обоснование актуальности темы реферата, где требуется показать, почему данный вопрос может представлять научный интерес и есть ли связь представляемого материала с современностью. Таким образом, тема реферата должна быть актуальна либо с научной точки зрения, либо с современных позиций.

Очень важно выделить цель, а также задачи, которые требуется решить для выполнения цели;

Введение должно содержать краткий обзор изученной литературы, в котором указывается взятый из того или иного источника материал, кратко анализируются изученные источники, показываются их сильные и слабые стороны;

Объем введения составляет две страницы текста.

4. Требования к основной части реферата:

Основная часть содержит материал, отобранный для рассмотрения проблемы;

Также основная часть должна включать в себя собственно мнение учащихся и сформулированные самостоятельные выводы, опирающиеся на приведённые факты;

Материал, представленный в основной части, должен быть логически изложен и распределён по параграфам, имеющим свои названия;

В изложении основной части необходимо использовать сноски (в первую очередь, когда приводятся цифры и чьи-то цитаты);

Основная часть должна содержать иллюстративный материал (графики, таблицы и т. д.);

Объём основной части составляет около 10 страниц.

5. Требования к заключению:

В заключении формулируются выводы по параграфам, обращается внимание на выдвинутые во введении задачи и цели;

Заключение должно быть чётким, кратким, вытекающим из содержания основной части.

6. Требования к оформлению списка литературы (по ГОСТу):

Необходимо соблюдать правильность последовательности записи источников: сначала следует писать фамилию, а после инициалы; название работы не ставится в кавычки; после названия сокращённо пишется место издания; затем идёт год издания; наконец, называется процитированная страница.

Критерии оценки реферата

Обучающийся, защищающий реферат, должен рассказать о его актуальности, поставленных целях и задачах, изученной литературе, структуре основной части, сделанных в ходе работы выводов.

По окончании выступления ему может быть задано несколько вопросов по представленной проблеме.

Оценка складывается из соблюдения требований к реферату, грамотного раскрытия темы, умения чётко рассказывать о представленном реферате, способности понять суть задаваемых по работе вопросов и найти точные ответы на них.

Реферат, в котором полностью освещена тема и который оформлен согласно требованиям, оценивается до 15 баллов.

В процессе определения рубежного рейтинга обучающегося используется следующая шкала:

Рубежный рейтинг	Критерии оценки освоения обучающимся учебной дисциплины в ходе контрольных мероприятий промежуточной аттестации
19-20 рейтинговых баллов	обучающийся глубоко и прочно усвоил программный материал, исчерпывающе, последовательно, грамотно и логически стройно его излагает, тесно увязывает с задачами и будущей деятельностью, не затрудняется с ответом при видоизменении задания, свободно справляется с задачами и практическими заданиями, правильно обосновывает принятые решения, умеет самостоятельно обобщать и излагать материал, не допуская ошибок (<i>отлично</i>)

16-18 рейтинговых баллов	обучающийся твёрдо знает программный материал, грамотно и по существу излагает его, не допуская существенных неточностей в ответе на вопрос, может правильно применять теоретические положения и владеет необходимыми умениями и навыками при выполнении практических заданий (<i>хорошо</i>)
13-15 рейтинговых баллов	обучающийся освоил основной материал, но не знает отдельных деталей, допускает неточности, недостаточно правильные формулировки, нарушает последовательность в изложении программного материала и испытывает затруднения в выполнении практических заданий (<i>удовлетворительно</i>)
1-12 рейтинговых баллов	обучающийся не знает значительной части программного материала, допускает существенные ошибки, с большими затруднениями выполняет практические задания, задачи (<i>неудовлетворительно</i>)
0 баллов	не аттестован

4. Лист регистрации изменений

№ п/п	Содержание изменения	Реквизиты документа	Дата введения изменения
1.	Утверждена и введена в действие решением ПЦК гуманитарных и общественных дисциплин на основании Федерального государственного образовательного стандарта среднего профессионального образования по специальности 39.02.01 Социальная работа (углублённая подготовка) , утверждённого приказом Министерства образования и науки Российской Федерации от 12.05. 2014 г. N 506	Протокол заседания ПЦК гуманитарных и общественных дисциплин № 10 от «10» мая 2022 года	01.09.2022
2.			

h



Министерство науки и высшего образования Российской Федерации
ФЕДЕРАЛЬНОЕ ГОСУДАРСТВЕННОЕ БЮДЖЕТНОЕ ОБРАЗОВАТЕЛЬНОЕ УЧРЕЖДЕНИЕ
ВЫСШЕГО ОБРАЗОВАНИЯ
«РОССИЙСКИЙ ГОСУДАРСТВЕННЫЙ СОЦИАЛЬНЫЙ
УНИВЕРСИТЕТ»



УТВЕРЖДАЮ
И. директор Колледжа
А.В. Косоплечев
«05» октября 2022 г

ФОНД ОЦЕНОЧНЫХ СРЕДСТВ ДЛЯ ПРОМЕЖУТОЧНОЙ АТТЕСТАЦИИ ОБУЧАЮЩИХСЯ ПО ДИСЦИПЛИНЕ:

Наименование образовательной программы

ОГСЭ.02 ИСТОРИЯ

Специальность

39.02.01 Социальная работа

Социально-экономический профиль

**ОБРАЗОВАТЕЛЬНАЯ ПРОГРАММА СРЕДНЕГО ПРОФЕССИОНАЛЬНОГО
ОБРАЗОВАНИЯ - ПРОГРАММА ПОДГОТОВКИ СПЕЦИАЛИСТОВ
СРЕДНЕГО ЗВЕНА**

Уровень профессионального образования
Среднее профессиональное образование


программа углублённой подготовки
на базе основного общего образования

Очная форма обучения


Москва 2022 г

Фонд оценочных средств для промежуточной аттестации обучающихся по учебной дисциплине **«История»** разработана на основании федерального государственного образовательного стандарта среднего профессионального образования по специальности **39.02.01** Социальная работа, утвержденного приказом Министерства образования и науки Российской Федерации от 12.05.2014 № 506, учебного плана по основной профессиональной образовательной программе среднего профессионального образования – программе подготовки специалистов среднего звена **«Социальная работа»**.

Фонд оценочных средств для промежуточной аттестации обучающихся по учебной дисциплине разработана кандидатом исторических наук, доцентом, преподавателем Колледжа РГСУ Алиевой З.К.

Руководитель основной профессиональной образовательной программы кандидат исторических наук		З.К.Алиева
	(подпись)	

Фонд оценочных средств для промежуточной аттестации обучающихся по учебной дисциплине обсуждена и утверждена на заседании ПЦК гуманитарных и общественных дисциплин .
 Протокол № 3 от «03» октября 2022 года.

Председатель ПЦК		З.К.Алиева
канд. ист. наук, доцент	(подпись)	

Рабочая программа учебной дисциплины рецензирована и рекомендована к утверждению:

Автономная некоммерческая организация
 Культурный центр «Грин Хилл»



С.А. Королев

(подпись)

СОДЕРЖАНИЕ

1. Форма промежуточной аттестации обучающегося по учебной дисциплине.	4
2. Типовые контрольные задания или иные материалы, необходимые для оценки результатов обучения по дисциплине (модулю)	4
3. Методические материалы, определяющие процедуры и критерии оценивания результатов обучения по дисциплине (модулю)	6
4. Лист регистрации изменений.....	Ошибка! Закладка не определена.

1. Форма промежуточной аттестации обучающегося по учебной дисциплине.

Контрольным мероприятием промежуточной аттестации обучающихся по учебной дисциплине является *дифференцированный зачет*, который проводится в *устной* форме.

Для проведения зачета в устной форме разрабатывается перечень вопросов, которые распределяются по билетам.

Каждый билет содержит два вопроса. Каждому обучающемуся предоставляется право случайным образом получить один из билетов и выделяется время на подготовку ответа. Зачет проводится путем индивидуального собеседования преподавателя с каждым обучающимся. При устной форме зачета преподавателю предоставляется право задавать обучающемуся по программе курса дополнительные вопросы в рамках отведенного для ответа на зачете временного норматива.

2. Типовые контрольные задания или иные материалы, необходимые для оценки результатов обучения по дисциплине:

Теоретический блок вопросов:

- История как наука: объект, предмет, источники, принципы, методы, функции. Периодизация всемирной истории.
- Проблема методологии истории: стадийный (формационная концепция, теория постиндустриального общества, модернизационная теория) и цивилизационный подходы (концепции Н.Я. Данилевского, К.Н. Леонтьева, О. Шпенглера и др.).
- Первобытная история: варианты периодизаций (археологическая, палеоантропологическая и др.), характеристика периодов; предпосылки формирования государства. Специфика цивилизаций (государство, общество, культура) Древнего Востока и античности.
- Специфика исторического пути России: спорные проблемы, определяющие факторы (геополитический, природно-климатический, социогосударственный, этнический, конфессиональный).
- Общая характеристика периода раннего средневековья (V–XI вв.) Западной Европы.
- Византийская цивилизация в Средние века. Вклад Византии в культурное развитие славянских народов.
- Происхождение, расселение и ранние политические объединения восточных славян. Древнерусское государство (IX–XII вв.): причины образования, этапы развития, их характеристика. Социально-политический строй Киевской Руси.
- Значение принятия Русью христианства в православном варианте. Формируемый православием менталитет. Культура Киевской Руси в IX в. – начале XII в.
- Удельная Русь. Причины, общая характеристика политической раздробленности. Основные типы политико-экономического развития русских земель и княжеств (Северо-Восточная, Юго-Западная Русь, Великий Новгород). Культура домонгольской Руси.
- Русские земли в XIII веке: экспансия с Востока и Запада. Влияние монголо-татарского ига (1240–1480) на судьбу страны.
- Формирование крупных централизованных государств в Западной Европе в период классического средневековья (XI–XIV вв.).
- Великое княжество Литовское и Русское в XIII–XVI вв. Русские земли в составе княжества.
- Причины, предпосылки, особенности образования Российского централизованного государства. Этапы становления. Правление Ивана III (1462–1505 гг.). Василия III (1505–1533 гг.). Развитие отечественной культуры в XIV–XVI вв.
- Внутренняя и внешняя политика Ивана IV (1533–1584). Оценка правления Ивана IV в российской историографии.
- Страны Западной Европы в эпоху зарождения капиталистических отношений (XV–XVII вв.).

- Смутное время в России (конец XVI – начало XVII в.): причины, основные этапы, итоги. Проблема исторического выбора пути развития.
- Первые Романовы (1613–1682). Экономические и социально-политические предпосылки преобразования традиционного общества в России. Развитие российской культуры в XVII в.
- XVIII век в европейской и мировой истории. Влияние идей Просвещения на мировое развитие.
- Россия при Петре I (1682–1725), начало модернизации страны. Дискуссии о Петре I в отечественной исторической науке.
- Эпоха «дворцовых переворотов»: сущность, причины, содержание и последствия для развития страны.
- Основные направления, цели и итоги внешней политики России в XVIII веке. Рост внешнеполитического могущества России в XVIII веке. Особенности российской имперской модели государственности.
- Внутренняя политика Екатерины II (1762 – 1796 гг.). «Просвещённый абсолютизм», его основные черты и противоречия.
- Место и роль XIX века в мировой истории: основные тенденции развития.
- Проблемы реформирования России в первой половине XIX в.: от «правительственного либерализма» Александра I к консервативно-охранительной политике Николая I.
- Общественная мысль и общественные движения в России в XIX в.
- Основные направления, цели и итоги внешней политики России в XIX веке.
- Реформы Александра II и мероприятия периода царствования Александра III.
- Социально-экономическая модернизация России на рубеже XIX – XX вв. Реформы С.Ю. Витте и П.А. Столыпина.
- Первая революция в России 1905–1907 гг.: причины, этапы, последствия.
- Возникновение парламентаризма в России. Консерваторы, либералы и революционные радикалы в политической жизни страны начала XX в.
- Роль России в системе международных отношений в начале XX века. Участие России в Первой мировой войне (1914–1918 гг.): мировой баланс сил и национальные интересы. Воздействие войны на европейское и российское развитие.
- Революция 1917 г. в России: причины, особенности, этапы, итоги, характер. Приход к власти большевиков.
- Гражданская война и иностранная интервенция в России: причины, этапы, основные итоги и последствия. Политика военного коммунизма (1918 – 1921).
- Национально-государственное строительство в 1920-е гг. Образование СССР и принципы его национальной политики. Советская Россия в годы новой экономической политики. Цели, задачи, особенности НЭПа.
- Форсированное строительство социализма в СССР в конце 1920-х – 1930-е годы: индустриализация, коллективизация, культурная революция. Становление политической системы.
- Мировой экономический кризис конца 1920-х – начала 1930-х гг.: варианты преодоления.
- Внешняя политика СССР в 1920-е – начале 1940 годов. Проблема создания системы коллективной безопасности.
- Вторая мировая война: причины, характер, периоды. Великая Отечественная война (1941 – 1945 гг.): причины, этапы, итоги.
- СССР в мировом балансе сил. «Холодная война»: истоки, этапы, предварительные итоги. Основные тенденции и проблемы развития СССР в послевоенные годы (1945–1953 гг.).
- Социально-экономическое и общественно-политическое развитие СССР (1953–1985 гг.): основные тенденции и проблемы. Советская культура.
- Советский Союз в период перестройки. Распад СССР: причины и последствия.

- Смена модели общественного развития в 90-е гг. XX столетия, либеральная концепция российских реформ. Российская Федерация 1992–2015 гг. Основные направления внутренней и внешней политики.

3. Методические материалы, определяющие процедуры и критерии оценивания результатов обучения по дисциплине

Для планирования расчёта текущего рейтинга обучающегося используются следующие пропорции:

Вид учебного действия	Максимальная рейтинговая оценка, баллов
Академическая активность	10
практические задания	40
<i>из них: текущие практические задания</i>	20
<i>итоговое практическое задание</i>	20
рубежи текущего контроля	30
ИТОГО:	80

Критерии оценки теста:

«Зачтено» - если обучающийся правильно выполнил не менее 2/3 всей работы или допустил не более одной грубой ошибки и двух недочётов, не более одной грубой и одной негрубой ошибки, не более трёх негрубых ошибок, одной негрубой ошибки и трёх недочётов, при наличии четырёх-пяти недочётов.

«Не зачтено» - если число ошибок и недочётов превысило норму для оценки 3 или правильно выполнено менее 2/3 всей работы.

Требования к выполнению доклада.

Рекомендуется следующая структура доклада:

- титульный лист, содержание доклада;
- краткое изложение;
- цели и задачи;
- изложение характера исследований и рассмотренных проблем, гипотезы, спорные вопросы;
- источники информации, методы сбора и анализа данных, степень их полноты и достоверности;
- анализ и толкование полученных в работе результатов;
- выводы и оценки;
- библиография и приложения.

Время выступления докладчика не должно превышать 10 минут.

Основные требования к оформлению доклада:

- титульный лист должен включать название доклада, наименование кафедры, фамилию обучающийся;
- все использованные литературные источники сопровождаются библиографическим описанием;
- приводимая цитата из источника берётся в кавычки (оформляются сноски);
- единицы измерения должны применяться в соответствии с действующими стандартами;
- все названия литературных источников следует приводить в соответствии с новейшими изданиями;
- рекомендуется включение таблиц, графиков, схем, если они отражают основное содержание или улучшают ее наглядность;

- названия фирм, учреждений, организаций и предприятий должны именоваться так, как они указываются в источнике;

Критерии оценки доклада

При выполнении доклада обучающийся должен продемонстрировать умение кратко излагать прочитанный материал, а также умение обобщать и анализировать материал по теме доклада.

Максимальная оценка за доклад: 8 баллов.

Основными критериями оценки доклада являются:

- актуальность выбранной темы и излагаемого материала – 2 балла;
- содержательность – 2 балла;
- структура и оформление доклада – 1 балл;
- чёткость и выразительность выступления – 1 балл;
- умение пользоваться конспектом – 1 балл;
- точность и полнота ответов на вопросы – 1 балл.

Презентация

Требования к презентациям

1. Объём презентации 20 -50 слайдов.
2. На титульном слайде должно быть отражено:
 - наименование факультета;
 - наименование предметной (цикловой) комиссии;
 - тема презентации;
 - фамилия, имя, отчество, специальность, форма обучения, номер группы автора презентации;
 - фамилия, имя, отчество, степень, звание, должность руководитель работы;
 - год выполнения работы.
3. В презентации должны быть отражено обоснование актуальности представляемого материала, цели и задачи работы.
4. Содержание презентации должно включать наиболее значимый материал доклада, а также, при необходимости, таблицы, диаграммы, рисунки, фотографии, карты, видео – вставки, звуковое сопровождение.
5. Заключительный слайд должен содержать информацию об источниках информации для презентации.

Критерии оценки презентации

1. Объём презентации 20 -50 слайдов (1 балл).
2. Правильность оформления титульного слайда (0,5 балла);
3. Актуальность отобранного материала, обоснованность формулировки цели и задач работы (0,5 балла);
4. Наглядность и логичность презентации, обоснованность использования таблиц, диаграмм, рисунков, фотографий, карт, видео – вставок, звукового сопровождения; правильный выбор шрифтов, фона, других элементов дизайна слайда (2 балла).
5. Объём и качество источников информации (не менее 2-х интернет – источников и не менее 2-х литературных источников).

Требования к выполнению Эссе (реферата)

Эссе – литературное произведение небольшого объёма, обычно прозаическое, свободной композиции, передающее индивидуальные впечатления, суждения, соображения автора о той или иной проблеме, теме, о том или ином событии или явлении.

Реферат (от лат. referre – сообщать) – краткое изложение в письменном виде или в форме публикации доклада, содержания научного труда (трудов), литературы по теме. Работа над рефератом условно разделяется на выбор темы, подбор литературы, подготовку и защиту

плана; написание теоретической части и всего текста с указанием библиографических данных используемых источников, подготовку доклада, выступление с ним. Тематика рефератов полностью связана с основными вопросами изучаемого курса.

Тему эссе (реферата) обучающиеся выбирают самостоятельно, но если на одну тему претендует несколько обучающихся, на помощь приходит преподаватель. Список литературы к темам не даётся, и обучающиеся самостоятельно ведут библиографический поиск, причём им не рекомендуется ограничиваться университетской библиотекой.

Важно учитывать, что написание реферата требует от обучающихся определенных усилий. Особое внимание следует уделить подбору литературы, методике ее изучения с целью отбора и обработки собранного материала, обоснованию актуальности темы и теоретического уровня обоснованности используемых в качестве примеров фактов какой-либо деятельности.

Выбрав тему реферата, начав работу над литературой, необходимо составить план. Изучая литературу, продолжается обдумывание темы, осмысливание прочитанного, делаются выписки, сопоставляются точки зрения разных авторов и т.д. Реферативная работа сводится к тому, чтобы в ней выделились две взаимосвязанные стороны: во-первых, ее следует рассматривать как учебное задание, которое должен выполнить обучаемый, а во-вторых, как форму научной работы, творческого воображения при выполнении учебного задания.

Наличие плана реферата позволяет контролировать ход работы, избежать формального переписывания текстов из первоисточников.

Оформление реферата включает титульный лист, оглавление и краткий список использованной литературы. Список использованной литературы размещается на последней странице рукописи или печатной форме реферата. Реферат выполняется в письменной или печатной форме на белых листах формата А4 (210 x 297 мм). Шрифт Times New Roman, кегель 14, через 1,5 интервала при соблюдении следующих размеров текста: верхнее поле – 25 мм, нижнее – 20 мм, левое – 30 мм, правое – 15 мм. Нумерация страниц производится вверху листа, по центру. Титульный лист нумерации не подлежит.

Рефераты должны быть написаны простым, ясным языком, без претензий на наукообразность. Следует избегать сложных грамматических оборотов, непривычных терминов и символов. Если же такие термины и символы все-таки приводятся, то необходимо разъяснять их значение при первом упоминании в тексте реферата. Это правило касается и дипломных работ.

Объем реферата предполагает тщательный отбор информации, необходимой для краткого изложения вопроса. Важнейший этап – редактирование готового текста реферата и подготовка к обсуждению. Обсуждение требует хорошей ориентации в материале темы, умения выделить главное, поставить дискуссионный вопрос, привлечь внимание слушателей к интересной литературе, логично и убедительно изложить свои мысли.

Рефераты обязательно подлежат защите. Процедура защиты начинается с определения оппонентов защищающего свою работу. Они стремятся дать основательный анализ работы обучающийся, обращают внимание на положительные моменты и недостатки реферата, дают общую оценку содержанию, форме преподнесения материала, характеру использованной литературы. Иногда они дополняют тот или иной раздел реферата. Последнее особенно ценно, ибо говорит о глубоком знании обучающимся-оппонентом изучаемой проблемы.

Обсуждение не ограничивается заслушиванием оппонентов. Другие обучающиеся имеют право уточнить или опровергнуть какое-либо утверждение. Преподаватель предлагает любому обучающемуся задать вопрос по существу доклада или попытаться подвести итог обсуждению.

Алгоритм работы над рефератом

1. Выбор темы

Тема должна быть сформулирована грамотно (с литературной точки зрения);

В названии реферата следует поставить четкие рамки рассмотрения темы;

Желательно избегать слишком длинных названий;

Следует по возможности воздерживаться от использования в названии спорных с научной точки зрения терминов, излишней наукообразности, а также чрезмерного упрощения формулировок.

2. Реферат следует составлять из пяти основных частей: введения; основной части; заключения; списка литературы; приложений.

3. Основные требования к введению:

Во введении не следует концентрироваться на содержании; введение должно включать краткое обоснование актуальности темы реферата, где требуется показать, почему данный вопрос может представлять научный интерес и есть ли связь представляемого материала с современностью. Таким образом, тема реферата должна быть актуальна либо с научной точки зрения, либо с современных позиций.

Очень важно выделить цель, а также задачи, которые требуется решить для выполнения цели;

Введение должно содержать краткий обзор изученной литературы, в котором указывается взятый из того или иного источника материал, кратко анализируются изученные источники, показываются их сильные и слабые стороны;

Объем введения составляет две страницы текста.

4. Требования к основной части реферата:

Основная часть содержит материал, отобранный для рассмотрения проблемы;

Также основная часть должна включать в себя собственно мнение учащихся и сформулированные самостоятельные выводы, опирающиеся на приведённые факты;

Материал, представленный в основной части, должен быть логически изложен и распределён по параграфам, имеющим свои названия;

В изложении основной части необходимо использовать сноски (в первую очередь, когда приводятся цифры и чьи-то цитаты);

Основная часть должна содержать иллюстративный материал (графики, таблицы и т. д.);

Объем основной части составляет около 10 страниц.

5. Требования к заключению:

В заключении формулируются выводы по параграфам, обращается внимание на выдвинутые во введении задачи и цели;

Заключение должно быть чётким, кратким, вытекающим из содержания основной части.

6. Требования к оформлению списка литературы (по ГОСТу):

Необходимо соблюдать правильность последовательности записи источников: сначала следует писать фамилию, а после инициалы; название работы не ставится в кавычки; после названия сокращённо пишется место издания; затем идёт год издания; наконец, называется процитированная страница.

Критерии оценки реферата

Обучающийся, защищающий реферат, должен рассказать о его актуальности, поставленных целях и задачах, изученной литературе, структуре основной части, сделанных в ходе работы выводах.

По окончании выступления ему может быть задано несколько вопросов по представленной проблеме.

Оценка складывается из соблюдения требований к реферату, грамотного раскрытия темы, умения чётко рассказывать о представленном реферате, способности понять суть задаваемых по работе вопросов и найти точные ответы на них.

Реферат, в котором полностью освещена тема и который оформлен согласно требованиям, оценивается до 15 баллов.

В процессе определения рубежного рейтинга обучающегося используется следующая шкала:

Рубежный рейтинг	Критерии оценки освоения обучающимся учебной дисциплины в ходе контрольных мероприятий промежуточной аттестации
19-20 рейтинговых баллов	обучающийся глубоко и прочно усвоил программный материал, исчерпывающе, последовательно, грамотно и логически стройно его излагает, тесно увязывает с задачами и будущей деятельностью, не затрудняется с ответом при видоизменении задания, свободно справляется с задачами и практическими заданиями, правильно обосновывает принятые решения, умеет самостоятельно обобщать и излагать материал, не допуская ошибок (<i>отлично</i>)
16-18 рейтинговых баллов	обучающийся твёрдо знает программный материал, грамотно и по существу излагает его, не допуская существенных неточностей в ответе на вопрос, может правильно применять теоретические положения и владеет необходимыми умениями и навыками при выполнении практических заданий (<i>хорошо</i>)
13-15 рейтинговых баллов	обучающийся освоил основной материал, но не знает отдельных деталей, допускает неточности, недостаточно правильные формулировки, нарушает последовательность в изложении программного материала и испытывает затруднения в выполнении практических заданий (<i>удовлетворительно</i>)
1-12 рейтинговых баллов	обучающийся не знает значительной части программного материала, допускает существенные ошибки, с большими затруднениями выполняет практические задания, задачи (<i>неудовлетворительно</i>)
0 баллов	не аттестован

Лист регистрации изменений

№ п/п	Содержание изменения	Реквизиты документа	Дата введения изменения
1.	Утверждена и введена в действие решением ПЦК гуманитарных и общественных дисциплин на основании Федерального государственного образовательного стандарта среднего профессионального образования по специальности 39.02.01 Социальная работа (углублённая подготовка) , утверждённого приказом Министерства образования и науки Российской Федерации от 12.05. 2014 г. N 506	Протокол заседания ПЦК гуманитарных и общественных дисциплин № 10 от «10» мая 2022 года	01.09.2022
2.	Актуализировано согласно графику	Протокол заседания ПЦК гуманитарных и общественных дисциплин	03.10.2022

		№ 03 от «03» октября 2022 года	
--	--	--------------------------------------	--