



МИНИСТЕРСТВО НАУКИ И ВЫСШЕГО ОБРАЗОВАНИЯ РОССИЙСКОЙ  
ФЕДЕРАЦИИ  
ФЕДЕРАЛЬНОЕ ГОСУДАРСТВЕННОЕ БЮДЖЕТНОЕ ОБРАЗОВАТЕЛЬНОЕ  
УЧРЕЖДЕНИЕ ВЫСШЕГО ОБРАЗОВАНИЯ

**«РОССИЙСКИЙ ГОСУДАРСТВЕННЫЙ СОЦИАЛЬНЫЙ  
УНИВЕРСИТЕТ»**

**ФОНД ОЦЕНОЧНЫХ СРЕДСТВ (МОДУЛИ)  
ЧАСТЬ 1**

**ОСНОВНАЯ ПРОФЕССИОНАЛЬНАЯ ОБРАЗОВАТЕЛЬНАЯ  
ПРОГРАММА  
СРЕДНЕГО ПРОФЕССИОНАЛЬНОГО ОБРАЗОВАНИЯ**

**Специальность  
СПЕЦИАЛЬНОСТИ 38.02.01 «ЭКОНОМИКА И БУХГАЛТЕРСКИЙ УЧЕТ  
(ПО ОТРАСЛЯМ)»**

**Уровень профессионального образования  
Среднее профессиональное образование  
программа базовой подготовки  
на базе основного общего образования**

**Год начала подготовки по основной профессиональной  
образовательной программе**

**2022**





Министерство науки и высшего образования Российской Федерации  
ФЕДЕРАЛЬНОЕ ГОСУДАРСТВЕННОЕ БЮДЖЕТНОЕ ОБРАЗОВАТЕЛЬНОЕ УЧРЕЖДЕНИЕ  
ВЫСШЕГО ОБРАЗОВАНИЯ  
**«РОССИЙСКИЙ ГОСУДАРСТВЕННЫЙ СОЦИАЛЬНЫЙ  
УНИВЕРСИТЕТ»**



УТВЕРЖДАЮ  
Директор Колледжа РГСУ  
А.В. Косоплечев  
«24» мая 2022 г.

**ФОНД ОЦЕНОЧНЫХ СРЕДСТВ ДЛЯ ПРОМЕЖУТОЧНОЙ АТТЕСТАЦИИ  
ОБУЧАЮЩИХСЯ ПО ДИСЦИПЛИНЕ**

**БОУД.08 РОДНАЯ ЛИТЕРАТУРА**

реализуемой в пределах  
программы подготовки специалистов среднего звена

на базе основного общего образования

по специальности  
**38.02.01 «ЭКОНОМИКА И БУХГАЛТЕРСКИЙ УЧЕТ (ПО  
ОТРАСЛЯМ)»**

Социально-экономический профиль

**ОБРАЗОВАТЕЛЬНАЯ ПРОГРАММА СРЕДНЕГО  
ПРОФЕССИОНАЛЬНОГО ОБРАЗОВАНИЯ - ПРОГРАММА  
ПОДГОТОВКИ СПЕЦИАЛИСТОВ СРЕДНЕГО ЗВЕНА**

Уровень профессионального образования  
Среднее профессиональное образование

программа базовой подготовки  
на базе основного общего образования

**Форма обучения**  
**Очная, заочная**

Москва 2022 г.



Фонд оценочных средств дисциплины «БОУД. 01 Русский язык» разработан на основании федерального государственного образовательного стандарта среднего профессионального образования по специальности 38.02.01 «Экономика и бухгалтерский учет (по отраслям)», утвержденного приказом Министерства образования и науки Российской Федерации (Министерства просвещения Российской Федерации) от 05.02.2018 № 69 и с учетом следующих профессиональных стандартов, сопряженных с профессиональной деятельностью выпускника:

– 08.002 «Бухгалтер»;

учебного плана по специальности 38.02.01 «Экономика и бухгалтерский учет (по отраслям)»

Фонд оценочных средств для промежуточной аттестации обучающихся по учебной дисциплине разработан рабочей группой в составе:

Н.Д. Патюлина, преподаватель Колледжа РГСУ

Л.Ф. Суржикова, преподаватель Колледжа РГСУ

Руководитель основной образовательной программы:  
к.э.н., преподаватель Колледжа РГСУ

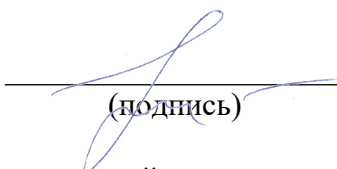


М.Ф. Гумеров

Фонд оценочных средств для промежуточной аттестации обучающихся по учебной дисциплине обсужден и утвержден на заседании ПЦК лингвистических дисциплин.

Протокол № 10 от «10» мая 2022 года.

Председатель ПЦК  
(лингвистические дисциплины)



Е.С. Матвеева

(подпись)

Фонд оценочных средств для промежуточной аттестации обучающихся по учебной дисциплине рецензирован и рекомендован к утверждению:

ООО Аудиторская компания «САНТИ»  
Генеральный директор, доктор  
экономических наук, доцент



Т.Х. Усманова

## СОДЕРЖАНИЕ:

1. Форма промежуточной аттестации обучающегося по учебной дисциплине.....	4
2. Типовые контрольные задания или иные материалы, необходимые для оценки результатов обучения по дисциплине.....	4
3. Методические материалы, определяющие процедуры и критерии оценивания результатов обучения по дисциплине (модулю).....	7
<b>4. ЛИСТ РЕГИСТРАЦИИ ИЗМЕНЕНИЙ.....</b>	<b>11</b>

## 1. Форма промежуточной аттестации обучающегося по учебной дисциплине

Контрольным мероприятием промежуточной аттестации обучающихся по учебной дисциплине является **дифференцированный зачет**, который проводится в **устной** форме.

Дифференцированный зачет состоит из ответов на 2 теоретических вопроса.

## 2. Типовые контрольные задания или иные материалы, необходимые для оценки результатов обучения по дисциплине

*Примерные вопросы к КСР БОУД 08 «Родная литература»:*

1. Г.Р. Державин – поэт, осуществивший поворот литературы к радостям и горестям земной жизни. Независимость его общественной позиции. Классические и реалистические элементы в творчестве поэта. (Чтение наизусть)
2. Образ России в поэме «Мертвые души» (изображение жизни народа: образы людей из народа, данные в комическом освещении, образ народа – богатыря, образ народа – творца).
3. Краткая характеристика творчества В.А. Жуковского. Романтизм как философия жизни и художественный мир произведений поэта. (Чтение наизусть).
4. Души «мертвые и живые» в поэме Н.В. Гоголя.
5. Основные мотивы и главные темы лирики А.С. Пушкина. Философское отношение к смыслу жизни, творчеству, любви, природе. (чтение наизусть).
6. А.Н. Островский – основоположник русского реалистического театра. Тема «горячего сердца» и «темного царства» в пьесах драматурга.
7. Социально-историческое и общечеловеческое значение нравственных проблем романа «Евгений Онегин» (цель и смысл жизни, губительность индивидуализма и эгоизма, идея верности любви и долгу).
8. Смысл заглавия пьесы «Гроза». Какую роль играет пейзаж в драме? Согласны ли вы с определением – «темное царство»?
9. В чем заключается историзм и энциклопедизм романа «Евгений Онегин»? Широта охвата действительности, единство эпического и лирического начал. «Евгений Онегин» как первый реалистический роман в русской литературе. (Чтение наизусть отрывка из романа)
10. Проблема человеческого достоинства в драме «Гроза». С чем борется героиня с «темным царством» или с чувством долга?
11. Татьяна – «милый идеал» нравственного долга, нерушимой супружеской верности. (С образом героини связано убеждение Пушкина в том, что человеку всегда доступно понимание возвышенных целей и возможность подняться над бездуховной средой). Сопоставьте письмо Татьяны с письмом Онегина.
12. Проблематика и конфликт драмы «Бесприданница».
13. Евгений Онегин – «лишний человек». В чем причина трагического итога жизненного пути Евгения Онегина?
14. Тема гибели тонко чувствующего, талантливого человека в грубом и жестоком мире. (Духовная драма Ларисы Огудаловой)
15. Обусловленность характера лирики М.Ю. Лермонтова особенностям времени и таланта (пафос вольности и протеста, чувство тоски и одиночества; жажда любви и гармонии).
16. Историко-философский смысл романа «Обломов». (Для чего приходит в этот мир человек, в чем смысл его жизни?)
17. «Герой нашего времени» - нравственно-психологический роман о трагедии незаурядной личности в условиях 30-х годов XIX в.

18. Типичен ли образ Андрея Штольца? («существование без труда и борьбы – неинтересно»)
19. Роль композиции произведения в раскрытии образа Печорина. В какой из повестей Печорин вызывает у вас большее осуждение, в «Бэле» или в «Максим Максимыч»? почему?
20. В чем трагедия жизни героя романа «Обломов»? Можно ли рассмотреть Обломова как национальный и больше – как общечеловеческий образ?
21. Печорин – герой своего времени, «умная ненужность» (основной конфликт романа – конфликт человека и среды, личности и общества)
22. Проблемы поколений, самовоспитания, жизненной активности и вечных человеческих ценностей в романе И.С. Тургенева «Отцы и дети».
23. Анализ человеческой души как основа романа М.Ю. Лермонтова «Герой нашего времени».
24. Идеи разногласия Базарова и Кирсановых старших. Чьи взгляды являются прогрессивными?
25. Онегин и Печорин: проблемы несостоятельности индивидуализма, ответственность человека перед людьми.
26. Смысл названия романа И.С. Тургенева «Отцы и дети». Утверждение непреходящих духовных ценностей дворянской культуры.
27. Женские образы в романе М.Ю. Лермонтова «Герой нашего времени».
28. Нигилист Базаров как социально-психологический тип.
29. Идеино-художественное своеобразие, смысл названия поэмы «Мертвые души».
30. Тема «отцов и детей» в романе И.С. Тургенева «Отцы и дети».
31. Единство сатирического и лирического начал, раздумья писателя о судьбах Родины в поэме «Мертвые души».
32. Печорин и Базаров как герои своего времени (Базаров и «лишние люди»).
33. Изображение помещичьего дворянства в поэме «Мертвые души» (первое впечатление о героях; особенности внешности, манеры поведения и речи; отношение к хозяйству, к окружающим; любимые занятия) жизненные цели).
34. Испытание любовью и смертью. Базаров и его родители. Каково отношение Тургенева к своему герою?
35. Чичиков и чичиковщина (эпоха, в которую сложился характер героя; жизненные цели и деятельность; Чичиков в сравнении с другими персонажами).
36. Научные, философские, политические, эстетические взгляды Базарова. Ваше отношение к нигилистическому мировоззрению.
37. Необычная судьба Ф.И. Тютчева – человека и поэта. Философские мотивы поэзии Ф.И. Тютчева (человек и природа, тема любви, судьба человечества, христианские мотивы).
38. Н.А. Некрасов – поэт «мести и печали». Главная задача поэзии – служение Родине и народу. Исповедь, проповедь и покаяние в лирике поэта.
39. Биография Чичикова – главный прием, показывающий формирование подлека-приобретателя: «все сделаешь и все прошибешь на свете копеечкой».
40. «Стихи пленительные Фета» - поэта «чистого искусства». Проникновенное чувство родной природы, единство ее с человеком в поэзии А.А. Фета. Анализ стихотворения (по выбору), чтение наизусть
41. Н.С. Лесков. Характер и трагическая судьба русского человека. Борьба его за счастье, за право быть человеком. Самобытность языка писателя.
42. Утверждение непреходящих нравственных ценностей, неразрывной связи поколений в лирике Н.А. Заболоцкого. Художественная неповторимость стихотворений поэта. Анализ стихотворения.



43. Сатирическое обличие деспотизма, невежества власти и бесправия, покорности народа в романе М.Е. Салтыкова-Щедрина «История одного города».
44. А.Т. Твардовский. Образ русского человека, русского характера в лирике поэта. «Я знаю, никакой моей вины...» Анализ стихотворения.
45. Многоплановость и сложность социально-психологического конфликта в романе «Преступление и наказание» Ф.М. Достоевского.
46. Б.Л. Пастернак. Человек, история и природа в лирике поэта (или романе «Доктор Живаго»). Анализ стихотворения.
47. Смысл теории Раскольникова. Социальные и философские истоки его бунта.
48. А.А. Ахматова. Тема народного страдания и скорби в поэме Ахматовой «Реквием». Лирика – высокая духовность, философичность и раздумья над смыслом жизни. Анализ стихотворения.
49. Идея христианского смирения, всепримиряющей любви как антитеза бунту Раскольникова. Проблема личной ответственности человека за судьбы мира.
50. Поэтический мир Марины Цветаевой. Анализ стихотворения.
51. «Мысль народная» в романе Л.Н. Толстого «Война и мир» (вопрос о смысле исторического процесса, о границах человеческой воли).
52. Образ России в поэзии А. Блока. Трагическое мироощущение лирического героя А. Блока. Анализ стихотворения.
53. Духовные искания героев романа Л.Н. Толстого «Война и мир».
54. Мотивы трагического одиночества и мечта о «вселенской любви» в лирике В.В. Маяковского. Анализ стихотворения.
55. Психологизм романа Л.Н. Толстого «Война и мир» (диалектика души, роль портретных деталей и внутренних монологов).
56. Тема Родины в лирике С.А. Есенина. Мечта о «чистой» любви – один из сквозных мотивов лирики Есенина. Анализ стихотворения.
57. Мечта о красоте человеческих чувств и отношений, отрицание пошлости, фальши, бездуховности, об ответственности человека за свою судьбу, о творческом труде как основе честной и чистой жизни в прозе А.П. Чехова.
58. Романтический мир раннего Блока. «Стихи о Прекрасной Даме». Анализ стихотворения.
59. Новаторство драматургии А.П. Чехова: отсутствие борьбы-интриги, психологический подтекст, символическая функция пейзажа, сложная жанровая природа пьес Чехова.
60. Поэзия Серебряного века. Символизм. В.Я. Брюсов. Анализ стихотворения.
61. Национальные истоки героев И.А. Бунина. «Живопись словом» - характерная особенность стиля писателя. Анализ эпизода из рассказа (по выбору).
62. Поэзия Серебряного века. «Поэзия как волшебство» в творчестве К.Д. Бальмонта.
63. Люди цивилизации и люди природы в рассказах А.И. Куприна. («Олеся», «Гранатовый браслет», «Гамбринус»).
64. Поэзия Серебряного века. Акмеизм. Мир образов Николая Гумилева. Анализ стихотворения.
65. Споры о предназначении человека, пафос активного отношения к жизни в ранних рассказах М. Горького.
66. Поэзия Серебряного века. Футуризм. Эгофутуризм Игоря Северянина. Анализ стихотворения.
67. Вопрос о правде в драме М. Горького «На дне». «Во что веришь – то и есть».
68. Духовная высота, предельность требований к жизни, острота антитезы в лирике О. Мандельштама. Анализ стихотворения.
69. Изображение Гражданской войны как трагедии народа в романе-эпосе М.А. Шолохова «Тихий Дон». Судьба Григория Мелехова как путь поиска правды жизни.

70. Судьба человека в суровых испытаниях, эпохи, мужество, сила духа :»Один день Ивана Денисовича» А.И.Солженицына.
71. Характерные черты времени в прозе А.П. Платонова.
72. Тема совести и чести в романе М.А. Булгакова «Мастер и Маргарита». Противостояние трагическим испытаниям действительности. Любовь героев как высокая духовная ценность.

### 3. Методические материалы, определяющие процедуры и критерии оценивания результатов обучения по дисциплине (модулю)

Для планирования расчета текущего рейтинга обучающегося используются следующие пропорции:

Вид учебного действия	Максимальная рейтинговая оценка, баллов
Академическая активность	10
практические задания	40
<i>из них: текущие практические задания</i>	20
<i>итоговое практическое задание</i>	20
рубежи текущего контроля	30
<b>ИТОГО:</b>	80

#### **Критерии оценки теста:**

«Зачтено» - если обучающийся правильно выполнил не менее 2/3 всей работы или допустил не более одной грубой ошибки и двух недочетов, не более одной грубой и одной негрубой ошибки, не более трех негрубых ошибок, одной негрубой ошибки и трех недочетов, при наличии четырех-пяти недочетов.

«Не зачтено» - если число ошибок и недочетов превысило норму для оценки 3 или правильно выполнено менее 2/3 всей работы.

#### **Требования к выполнению доклада.**

Рекомендуется следующая структура доклада:

- титульный лист, содержание доклада;
- краткое изложение;
- цели и задачи;
- изложение характера исследований и рассмотренных проблем, гипотезы, спорные вопросы;
- источники информации, методы сбора и анализа данных, степень их полноты и достоверности;
- анализ и толкование полученных в работе результатов;
- выводы и оценки;
- библиография и приложения.

Время выступления докладчика не должно превышать 10 минут.

Основные требования к оформлению доклада:

- титульный лист должен включать название доклада, наименование кафедры, фамилию студента;
- все использованные литературные источники сопровождаются библиографическим описанием;
- приводимая цитата из источника берется в кавычки (оформляются сноски);
- единицы измерения должны применяться в соответствии с действующими стандартами;

- все названия литературных источников следует приводить в соответствии с новейшими изданиями;
- рекомендуется включение таблиц, графиков, схем, если они отражают основное содержание или улучшают ее наглядность;
- названия фирм, учреждений, организаций и предприятий должны именоваться так, как они указываются в источнике;

### ***Критерии оценки доклада***

При выполнении доклада обучающийся должен продемонстрировать умение кратко излагать прочитанный материал, а также умение обобщать и анализировать материал по теме доклада.

Максимальная оценка за доклад: 8 баллов.

Основными критериями оценки доклада являются:

- актуальность выбранной темы и излагаемого материала – 2 балла;
- содержательность – 2 балла;
- структура и оформление доклада – 1 балл;
- четкость и выразительность выступления – 1 балл;
- умение пользоваться конспектом – 1 балл;
- точность и полнота ответов на вопросы – 1 балл.

### ***Презентация***

#### ***Требования к презентациям***

1. Объем презентации 20 -50 слайдов.
2. На титульном слайде должно быть отражено:
  - наименование факультета;
  - наименование предметной (цикловой) комиссии;
  - тема презентации;
  - фамилия, имя, отчество, специальность, форма обучения, номер группы автора презентации;
  - фамилия, имя, отчество, степень, звание, должность руководитель работы;
  - год выполнения работы.
3. В презентации должны быть отражено обоснование актуальности представляемого материала, цели и задачи работы.
4. Содержание презентации должно включать наиболее значимый материал доклада, а также, при необходимости, таблицы, диаграммы, рисунки, фотографии, карты, видео – вставки, звуковое сопровождение.
5. Заключительный слайд должен содержать информацию об источниках информации для презентации.

#### ***Критерии оценки презентации***

1. Объем презентации 20 -50 слайдов (1 балл).
2. Правильность оформления титульного слайда (0,5 балла);
3. Актуальность отобранного материала, обоснованность формулировки цели и задач работы (0,5 балла);
4. Наглядность и логичность презентации, обоснованность использования таблиц, диаграмм, рисунков, фотографий, карт, видео – вставок, звукового сопровождения; правильный выбор шрифтов, фона, других элементов дизайна слайда (2 балла).
5. Объем и качество источников информации (не менее 2-х интернет – источников и не менее 2-х литературных источников).

#### ***Требования к выполнению Эссе (реферата)***

**Эссе** – литературное произведение небольшого объема, обычно прозаическое, свободной композиции, передающее индивидуальные впечатления, суждения, соображения автора о той или иной проблеме, теме, о том или ином событии или явлении.

Реферат (от лат. referre – сообщать) – краткое изложение в письменном виде или в форме публикации доклада, содержания научного труда (трудов), литературы по теме. Работа над рефератом условно разделяется на выбор темы, подбор литературы, подготовку и защиту плана; написание теоретической части и всего текста с указанием библиографических данных используемых источников, подготовку доклада, выступление с ним. Тематика рефератов полностью связана с основными вопросами изучаемого курса.

Тему эссе (реферата) обучающиеся выбирают самостоятельно, но если на одну тему претендует несколько студентов, на помощь приходит преподаватель. Список литературы к темам не дается, и обучающиеся самостоятельно ведут библиографический поиск, причем им не рекомендуется ограничиваться университетской библиотекой.

Важно учитывать, что написание реферата требует от обучающихся определенных усилий. Особое внимание следует уделить подбору литературы, методике ее изучения с целью отбора и обработки собранного материала, обоснованию актуальности темы и теоретического уровня обоснованности используемых в качестве примеров фактов какой-либо деятельности.

Выбрав тему реферата, начав работу над литературой, необходимо составить план. Изучая литературу, продолжается обдумывание темы, осмысливание прочитанного, делаются выписки, сопоставляются точки зрения разных авторов и т.д. Реферативная работа сводится к тому, чтобы в ней выделились две взаимосвязанные стороны: во-первых, ее следует рассматривать как учебное задание, которое должен выполнить обучаемый, а во-вторых, как форму научной работы, творческого воображения при выполнении учебного задания.

Наличие плана реферата позволяет контролировать ход работы, избежать формального переписывания текстов из первоисточников.

Оформление реферата включает титульный лист, оглавление и краткий список использованной литературы. Список использованной литературы размещается на последней странице рукописи или печатной форме реферата. Реферат выполняется в письменной или печатной форме на белых листах формата А4 (210 x 297 мм). Шрифт Times New Roman, кегель 14, через 1,5 интервала при соблюдении следующих размеров текста: верхнее поле – 25 мм, нижнее – 20 мм, левое – 30 мм, правое – 15 мм. Нумерация страниц производится вверху листа, по центру. Титульный лист нумерации не подлежит.

Рефераты должны быть написаны простым, ясным языком, без претензий на наукообразность. Следует избегать сложных грамматических оборотов, непривычных терминов и символов. Если же такие термины и символы все-таки приводятся, то необходимо разъяснять их значение при первом упоминании в тексте реферата. Это правило касается и дипломных работ.

Объем реферата предполагает тщательный отбор информации, необходимой для краткого изложения вопроса. Важнейший этап – редактирование готового текста реферата и подготовка к обсуждению. Обсуждение требует хорошей ориентации в материале темы, умения выделить главное, поставить дискуссионный вопрос, привлечь внимание слушателей к интересной литературе, логично и убедительно изложить свои мысли.

Рефераты обязательно подлежат защите. Процедура защиты начинается с определения оппонентов защищающего свою работу. Они стремятся дать основательный анализ работы студента, обращают внимание на положительные моменты и недостатки реферата, дают общую оценку содержанию, форме преподнесения материала, характеру использованной литературы. Иногда они дополняют тот или иной раздел реферата. Последнее особенно ценно, ибо говорит о глубоком знании обучающимся-оппонентом изучаемой проблемы.

Обсуждение не ограничивается выслушиванием оппонентов. Другие обучающиеся имеют право уточнить или опровергнуть какое-либо утверждение. Преподаватель предлагает любому обучающемуся задать вопрос по существу доклада или попытаться подвести итог обсуждению.

### **Алгоритм работы над рефератом**

#### **1. Выбор темы**

Тема должна быть сформулирована грамотно (с литературной точки зрения);

В названии реферата следует поставить четкие рамки рассмотрения темы;

Желательно избегать слишком длинных названий;

Следует по возможности воздерживаться от использования в названии спорных с научной точки зрения терминов, излишней наукообразности, а также чрезмерного упрощения формулировок.

2. Реферат следует составлять из пяти основных частей: введения; основной части; заключения; списка литературы; приложений.

#### **3. Основные требования к введению:**

Во введении не следует концентрироваться на содержании; введение должно включать краткое обоснование актуальности темы реферата, где требуется показать, почему данный вопрос может представлять научный интерес и есть ли связь представляемого материала с современностью. Таким образом, тема реферата должна быть актуальна либо с научной точки зрения, либо с современных позиций.

Очень важно выделить цель, а также задачи, которые требуется решить для выполнения цели;

Введение должно содержать краткий обзор изученной литературы, в котором указывается взятый из того или иного источника материал, кратко анализируются изученные источники, показываются их сильные и слабые стороны;

Объем введения составляет две страницы текста.

#### **4. Требования к основной части реферата:**

Основная часть содержит материал, отобранный для рассмотрения проблемы;

Также основная часть должна включать в себя собственно мнение учащихся и сформулированные самостоятельные выводы, опирающиеся на приведенные факты;

Материал, представленный в основной части, должен быть логически изложен и распределен по параграфам, имеющим свои названия;

В изложении основной части необходимо использовать сноски (в первую очередь, когда приводятся цифры и чьи-то цитаты);

Основная часть должна содержать иллюстративный материал (графики, таблицы и т. д.);

Объем основной части составляет около 10 страниц.

#### **5. Требования к заключению:**

В заключении формулируются выводы по параграфам, обращается внимание на выдвинутые во введении задачи и цели;

Заключение должно быть четким, кратким, вытекающим из содержания основной части.

#### **6. Требования к оформлению списка литературы (по ГОСТу):**

Необходимо соблюдать правильность последовательности записи источников: сначала следует писать фамилию, а после инициалы; название работы не ставится в кавычки; после названия сокращенно пишется место издания; затем идет год издания; наконец, называется процитированная страница.

### ***Критерии оценки реферата***

Студент, защищающий реферат, должен рассказать о его актуальности, поставленных целях и задачах, изученной литературе, структуре основной части, сделанных в ходе работы выводах.

По окончании выступления ему может быть задано несколько вопросов по представленной проблеме.

Оценка складывается из соблюдения требований к реферату, грамотного раскрытия темы, умения четко рассказывать о представленном реферате, способности понять суть задаваемых по работе вопросов и найти точные ответы на них.

*Реферат, в котором полностью освещена тема и который оформлен согласно требованиям, оценивается до 15 баллов.*

В процессе определения рубежного рейтинга обучающегося используется следующая шкала:

<b>Рубежный рейтинг</b>	<b>Критерии оценки освоения обучающимся учебной дисциплины в ходе контрольных мероприятий промежуточной аттестации</b>
19-20 рейтинговых баллов	обучающийся глубоко и прочно усвоил программный материал, исчерпывающе, последовательно, грамотно и логически стройно его излагает, тесно увязывает с задачами и будущей деятельностью, не затрудняется с ответом при видоизменении задания, свободно справляется с задачами и практическими заданиями, правильно обосновывает принятые решения, умеет самостоятельно обобщать и излагать материал, не допуская ошибок ( <i>отлично</i> )
16-18 рейтинговых баллов	обучающийся твердо знает программный материал, грамотно и по существу излагает его, не допуская существенных неточностей в ответе на вопрос, может правильно применять теоретические положения и владеет необходимыми умениями и навыками при выполнении практических заданий ( <i>хорошо</i> )
13-15 рейтинговых баллов	обучающийся освоил основной материал, но не знает отдельных деталей, допускает неточности, недостаточно правильные формулировки, нарушает последовательность в изложении программного материала и испытывает затруднения в выполнении практических заданий ( <i>удовлетворительно</i> )
1-12 рейтинговых баллов	обучающийся не знает значительной части программного материала, допускает существенные ошибки, с большими затруднениями выполняет практические задания, задачи ( <i>неудовлетворительно</i> )
0 баллов	не аттестован

#### 4. ЛИСТ РЕГИСТРАЦИИ ИЗМЕНЕНИЙ

№ п/п	Содержание изменения	Реквизиты документа	Дата введения изменения
1.	Утвержден и введен в действие решением Ученого	Протокол заседан	01.09.2022

	<p>совета Российского государственного социального университета на основании Федерального государственного образовательного стандарта среднего профессионального образования по специальности <b>38.02.01 «ЭКОНОМИКА И БУХГАЛТЕРСКИЙ УЧЕТ (ПО ОТРАСЛЯМ)»</b>, утвержденного приказом Министерства образования и науки Российской Федерации от № 69 от 05.02.2018</p>	<p>ия ПЦК лингвистических дисциплин № 10 от «10» мая 2022 года</p>	
--	--	--	--



МИНИСТЕРСТВО НАУКИ И ВЫСШЕГО ОБРАЗОВАНИЯ РОССИЙСКОЙ  
ФЕДЕРАЦИИ

ФЕДЕРАЛЬНОЕ ГОСУДАРСТВЕННОЕ БЮДЖЕТНОЕ  
ОБРАЗОВАТЕЛЬНОЕ УЧРЕЖДЕНИЕ ВЫСШЕГО ОБРАЗОВАНИЯ  
«РОССИЙСКИЙ ГОСУДАРСТВЕННЫЙ СОЦИАЛЬНЫЙ УНИВЕРСИТЕТ»

УТВЕРЖДАЮ

Директор Колледжа РГСУ  
А. С. Косоплечев  
«24» мая 2022 г.



**ФОНД ОЦЕНОЧНЫХ СРЕДСТВ ПО ДИСЦИПЛИНЕ:**

**БОУД. 01 РУССКИЙ ЯЗЫК**

**СПЕЦИАЛЬНОСТИ 38.02.01 «ЭКОНОМИКА И БУХГАЛТЕРСКИЙ  
УЧЕТ (ПО ОТРАСЛЯМ)»**

**ОСНОВНАЯ ПРОФЕССИОНАЛЬНАЯ  
ОБРАЗОВАТЕЛЬНАЯ ПРОГРАММА**

**СРЕДНЕГО ПРОФЕССИОНАЛЬНОГО ОБРАЗОВАНИЯ -  
ПРОГРАММА ПОДГОТОВКИ СПЕЦИАЛИСТОВ СРЕДНЕГО ЗВЕНА**

Уровень профессионального образования: среднее профессиональное



образование

Образовательная база приема: *основное общее образование*

Форма обучения: *Очная*

Срок обучения: 2 года 10 месяцев

Москва 2022

Фонд оценочных средств дисциплины «*БОУД. 01 Русский язык*» разработан на основании федерального государственного образовательного стандарта среднего профессионального образования по специальности 38.02.01 «Экономика и бухгалтерский учет (по отраслям)», утвержденного приказом Министерства образования и науки Российской Федерации (Министерства просвещения Российской Федерации) от 05.02.2018 № 69 и с учетом следующих профессиональных стандартов, сопряженных с профессиональной деятельностью выпускника:

– 08.002 «*Бухгалтер*»;

учебного плана по специальности 38.02.01 «Экономика и бухгалтерский учет (по отраслям)»

Фонд оценочных средств по дисциплине разработан рабочей группой в составе: Преподавателем Колледжа РГСУ, канд. ист. наук Н.Д. Патюлиной, преподавателем Колледжа РГСУ, канд. пед. наук, доцентом Л.Ф. Суржиковой

Руководитель основной образовательной программы:  
к.э.н., преподаватель Колледжа РГСУ



М.Ф. Гумеров

Фонд оценочных средств дисциплины обсужден и утвержден на заседании ПЦК: лингвистических дисциплин Протокол № 10 от «10» мая 2022 года

Председатель ПЦК



Е.С. Матвеева

лингвистических дисциплин

Фонд оценочных средств дисциплины «*БОУД. 01 Русский язык*», рекомендован к утверждению представителями организаций-работодателей

ООО Аудиторская компания «САНТИ»  
Генеральный директор, доктор  
экономических наук, доцент



Т.Х. Усманова

(подпись)



## СОДЕРЖАНИЕ

РАЗДЕЛ 1. ТИПЫ, ВИДЫ, ТРАДИЦИОННЫЕ ФОРМЫ КОНТРОЛЯ, КРИТЕРИИ ОЦЕНИВАНИЯ	4
1.1 Типы контроля	4
1.2 Традиционные формы контроля	4
1.3. Виды контроля и критерии оценивания	4
РАЗДЕЛ 2. ПАСПОРТ ФОНДА ОЦЕНОЧНЫХ СРЕДСТВ	5
2.1 Типы контроля успешности освоения программы	5
2.2. Результаты освоения дисциплины	6
2.3 Форма промежуточной аттестации обучающегося по дисциплине.	6
РАЗДЕЛ 3. ФОНД ОЦЕНОЧНЫХ МАТЕРИАЛЫ ДЛЯ ПРОМЕЖУТОЧНОЙ АТТЕСТАЦИИ	6
ЛИСТ РЕГИСТРАЦИИ ИЗМЕНЕНИЙ	17

## **РАЗДЕЛ 1.ТИПЫ, ВИДЫ, ТРАДИЦИОННЫЕ ФОРМЫ КОНТРОЛЯ, КРИТЕРИИ ОЦЕНИВАНИЯ**

### **1.1 Типы контроля**

Типы контроля успешности освоения ООП обучающимися и студентами:

- входной контроль знаний;
- текущий контроль успеваемости;
- промежуточная аттестация;

Входной контроль знаний – это проверка уровня знаний, обучающихся и студентов 1 курса по основным общеобразовательным дисциплинам, проводится в первый месяц обучения.

Текущий контроль успеваемости – это проверка усвоения учебного материала, регулярно осуществляемая на протяжении всего срока обучения.

Промежуточная аттестация (зачет, экзамен (квалификационный)) - это оценка совокупности знаний, умений, практического опыта в целом и/или по разделам ППССЗ.

### **1.2 Традиционные формы контроля**

К традиционным формам контроля относятся:

- Реферат
- Эссе
- Доклад
- Индивидуальное задание
- контрольная самостоятельная работа
- экзамен (по дисциплине);

### **1.3. Виды контроля и критерии оценивания**

К видам контроля относятся:

- письменные формы контроля;
- устные формы контроля;
- контроль с помощью технических средств и информационных систем.

#### **Письменные формы контроля**

Письменные работы включают: индивидуальные задания, контрольные работы, эссе, рефераты, публичная защита выполненной работы. К каждой письменной работе должны быть указаны критерии оценки в процентах и/или в баллах.

1. Эссе - форма контроля, универсальная при формировании общих компетенций обучающегося при развитии навыков самостоятельного творческого мышления и письменного изложения собственных умозаключений на основе изученного или прочитанного материала.

2. Реферат – форма контроля, используемая для привития обучающемуся навыков краткого, грамотного и лаконичного представления собранных материалов и фактов в соответствии с требованиями.

3. Индивидуальное задание - форма контроля для оценки знаний по разделам или всему курсу дисциплины. Индивидуальное задание включает типовые задачи/ задания/ казусы/ упражнения/ документ, решение/ выполнение/ заполнение которых предусмотрено в рабочей программе дисциплин.

4. Контрольная самостоятельная работа - форма контроля для оценки знаний по базовым и вариативным дисциплинам всех циклов. Контрольная работа включает средние по трудности теоретические вопросы из изученного материала, типовые задачи/ задания/ казусы/ упражнения/ документ, решение/ выполнение/ заполнение которых предусмотрено в рабочей программе дисциплин..

#### **Устные формы контроля**

Устный контроль осуществляется в индивидуальной и фронтальной формах.

1. Цель устного индивидуального контроля – выявление знаний, умений и навыков отдельных обучающихся. Дополнительные вопросы при индивидуальном контроле задаются при неполном ответе, если необходимо уточнить детали, проверить глубину знаний или же если у преподавателя возникают проблемы при выставлении отметки.

2. Устный фронтальный контроль (опрос) – требует серии логически связанных между собой вопросов по небольшому объему материала. При фронтальном опросе от обучающихся преподаватель ждет кратких, лаконичных ответов с места. Обычно он применяется с целью повторения и закрепления учебного материала за короткий промежуток времени.

Устные формы контроля представлены публичной защитой выполненной работы и докладом.

1. Публичная защита выполненной работы. Контролируемые компетенции: способность к публичной коммуникации; навыки ведения дискуссии на профессиональные темы; владение профессиональной терминологией; способность представлять и защищать результаты самостоятельно выполненных исследовательских работ. При оценке компетенций должно приниматься во внимание формирование профессионального мировоззрения, определенного уровня культуры, этические навыки, другие значимые профессиональные и личные качества.

## **РАЗДЕЛ 2. ПАСПОРТ ФОНДА ОЦЕНОЧНЫХ СРЕДСТВ**

### **2.1 Типы контроля успешности освоения программы**

Типы контроля успешности освоения ППССЗ обучающимися:

- входной контроль знаний;
- текущая аттестация;
- промежуточная аттестация;

Назначение фонда оценочных средств – оценить уровень подготовки студентов по дисциплине «БОУД. 01 Русский язык » с целью установления их готовности к дальнейшему усвоению ППССЗ специальности 38.02.01 «Экономика и бухгалтерский учет (по отраслям)» по программе *базовой* подготовки СПО.

Содержание фонда оценочных средств определяется в соответствии с ФГОС СПО специальности 38.02.01 «Экономика и бухгалтерский учет (по отраслям)», рабочей программой дисциплины БОУД. 01 Русский язык.

### **2.2. Результаты освоения дисциплины**

В результате освоения дисциплины обучающийся должен уметь:

- владеть навыками самоанализа и самооценки на основе наблюдений за собственной речью;
- анализировать текст с точки зрения наличия в нём явной и скрытой, основной и второстепенной информации;
- представлять тексты в виде тезисов, конспектов, аннотаций, рефератов, сочинений различных жанров;

- учитывать исторический, историко-культурный контекст и контекст творчества писателя в процессе анализа художественного произведения;
- выявлять в художественных текстах образы, темы и проблемы и выражать своё отношение к ним в развёрнутых аргументированных устных и письменных высказываниях;
- владеть навыками анализа художественных произведений с учётом их жанрово-родовой специфики; осознание художественной картины жизни, созданной в литературном произведении, в единстве эмоционального личностного восприятия и интеллектуального понимания;

### **2.3 Форма промежуточной аттестации обучающегося по дисциплине.**

Формой промежуточной аттестации по дисциплине является *ДФР – 1 семестр, экзамен – 2 семестр*, который проводится в *устной / письменной* форме.

Формами текущей аттестации является проведение *контрольных работ* по темам и разделам курса дисциплины. Результаты освоения дисциплины выражены в виде сто бальной системы оценки.

## **РАЗДЕЛ 3. ФОНД ОЦЕНОЧНЫХ МАТЕРИАЛЫ ДЛЯ ПРОМЕЖУТОЧНОЙ АТТЕСТАЦИИ**

ФОС предназначен для контроля и оценки промежуточных результатов освоения дисциплины «**БОУД. 01 Русский язык**».

Форма промежуточной аттестации: *ДФР, экзамен*.

### **Типовые контрольные задания или иные материалы, необходимые для оценки результатов обучения по дисциплине**

Теоретический блок вопросов:

1 семестр

- Роль русского языка в современном мире.
- Функциональные стили русского языка.
- Официально-деловой стиль русского языка.
- Особенности научного стиля.
- Особенности публицистического стиля.
- Особенности разговорного стиля.
- Понятие литературной нормы. Типы норм.
- Основные принципы русской орфографии.
- Имя существительное как часть речи. Лексико-грамматические разряды существительных.
- Имя прилагательное как часть речи. Лексико-грамматические разряды прилагательных.
- Имя числительное как часть речи. Лексико-грамматические разряды числительных.
- Местоимение как часть речи. Разряды местоимений.
- Наречие как часть речи. Разряды наречий.
- Глагол как часть речи. Морфологические признаки глагола.
- Служебные части речи. Предлог.
- Союз как часть речи. Разряды союзов.
- Частица как часть речи. Разряды частиц.

- Основные способы словообразования.
- Тропы как изобразительные средства языка (эпитет, олицетворение, сравнение, метафора, метонимия, гипербола).
- Фигуры речи как изобразительно-выразительные средства (антитеза, инверсия, градация, анафора).

2 семестр

- Лексика русского языка. Синонимы. Антонимы.
- Омонимы. Виды омонимии. Паронимы.
- Общеупотребительная лексика. Лексика ограниченного употребления (диалектизмы, специальная лексика, профессионализмы)
- Лексика ограниченного употребления. Архаизмы. Историзмы. Неологизмы.
- Стилистические разряды русской лексики. Стилистически нейтральная лексика. Стилистически окрашенная лексика (книжная, разговорная, просторечие).
- Понятие о функциональных стилях речи.
- Понятие о частях речи. Знаменательные и служебные части речи. Междометие.
- Причастие как особая форма глагола.
- Деепричастие как особая форма глагола.
- Орфоэпия. Принципы русского произношения.

**Аналитическое задание (задачи, тесты, ситуационные задания, проблемные ситуации, творческое задание и т.д.):**

1 семестр

**Вариант 1**

*1.Перепишите, вставляя пропущенные буквы и знаки препинания, раскройте скобки, где необходимо, отметьте слитное, раздельное или дефисное написание.*

В Софье Павловне то есть в чу\_стве её к Молчалину есть много искрен\_ости

напом\_нающей Татьяну Пушкина. Разн\_цу между ними кладёт «московский отп\_чаток» потом бойкость  
уменьше владеть собой которое (я/е)вилось в Татьяне при встреч\_ с Онегиным уже после замужества. Но  
Татьяна деревенская девушка а Софья Павловна московская по\_тогдашнему развитая.

Между тем она в любви своей точно так\_же готова выдать себя как Татьяна: обе как в лунатизме  
бродят в увл\_чении, с детской простотой. И Софья как Татьяна сама нач\_нает роман не\_находя в этом  
н\_чего предосудительного. Вглядываясь глубже в характер и обст\_новку Софьи вид\_ш\_ что н\_  
безнравствен\_ость «свела её» с Молчалиным. Прежде всего, вл\_чение покр\_вительствовать любимому  
человеку бедному скромному не\_смеющему поднять на неё глаз, - возвысить его до себя до своего круга  
дать ему семейные права. Ей в этом улыбалась роль вла\_ствовать над непокорным созданием  
(с/з)делать его счастье и иметь в нём вечного раба. Не\_вина что из этого выходил будущий «муж-  
мальчик, муж-слуга ид\_ал московских мужей!» На другие ид\_алы не\_где было наткнут\_ся в доме  
Фамусова.



Вообще к Софье Павловне трудно отн\_стись не симпатично: в ней есть сильные задатки недюж\_ной природы живого ума страс\_ности и женской мягкост\_. Она загубл\_на в духоте куда не\_прон\_кал н\_ один луч света н\_одна струя свежего воздуха. Не\_даром любил её и Чацкий. После него, она одна из всей этой толпы напраш\_вается на какое\_то грус\_ное чу\_ство и в душе читателя против неё нет того безучас\_ного смеха с каким он ра\_стаётся с проч\_ми лицами. (232слова)

*По И. А. Гончарову, «Мильон терзаний»*

## Вариант 2

*1.Перепишите, вставляя пропущенные буквы и знаки препинания, раскройте скобки, где необходимо, отметьте слитное, раздельное или дефисное написание.*

Ленский молодой русский двор\_нин учившийся в Геттингенском университете был увлечён идеями немецкого романтизма. Он пр\_вёз в Россию не\_только «учёности плоды», но и «вольн\_любивые мечты».

В духовном обл\_ке Ленского многое пр\_влекало Онегина который то\_же когда\_то был увл\_чён романтизмом. В деревн\_они часто встречались вели долгие беседы и споры. Разными были их характеры: один был разоч\_рованным скептиком, другой восторжен\_ым романтиком ид\_алистом.

Онегин человек ор\_гинального склон\_ого к скепсису ума не\_разд\_лял восторжен\_ости мечтательного романтизма уводившего от действительности. Его уд\_вляла наивность молодого приятеля не\_способность понять даже близ\_кого ему человека которого любил. Для Онегина как и для Пушкина Ленский «сер\_цем милый был невежда». Ленский поэт занятый собою своим любящ\_м сер\_цем печалью и мечтой «Он пел разлуку и печаль, и не\_что, и туман\_у даль...»

Ленский пр\_глашая Онегина к Лариным обещает что у них н\_кого не\_будет, но дом набит гостями. Попав на деревенский бал Онегин вспом\_нает пр\_вычную для света манеру пов\_дения. Поклявшись «Ленского взбесить» Онегин кокетничает с Ольгой испытывая чу\_ства Ленского и Ольги. Это намерен\_\_ Онегина обернулось тем что доверч\_вость человека который «вер\_т в мира совершенство» разбита. Последовавший за\_тем вызов на дуэль для Онегина был не\_ожидан\_остью. Он прин\_л вызов «без лишних слов» и внутрен\_ий голос заглуш\_н «пружиной чести». Боясь ш\_пота и насмешек общества которое сам\_же и пр\_зирает Онегин идёт против своей совест\_. Человеческие чу\_ства отступают перед предра\_су(д/т)ками. На дуэл\_ Онегин первым стреляет и уб\_вает Ленского.

Пушкин изобр\_зил характер Ленского с нежностью какую человек испытывает к мечтам своей юност\_к воспом\_наниям о том врем\_ни когда человек полон чистоты и не\_ведения. Ленский последний крик совест\_ Онегина потому\_что в нём вопл\_щ\_ны мечты его юност\_. (253слова)

## Вариант 3

*1.Перепишите, вставляя пропущенные буквы и знаки препинания, раскройте скобки, где необходимо, отметьте слитное, раздельное или дефисное написание.*

- Наследники – повторил Николай Петрович. Он в\_ течени\_ спора сидел как на угольях и только украдкой болезнен\_о взглядывал на Аркадия. – Знаеш\_ что я вспомнил б\_рат? Однажды я с покойн\_цей матушкой по(с/сс)орился: она кричала не\_ хотела меня слушать... Я наконец сказал ей что вы, мол, меня понять не\_ можете; мы, мол, пр\_надлежим к двум различным пок\_лениям. Она ужасно обиделась а я подумал: что делать? Пиллюля горька – а прогл\_тить её нужно. Вот теперь настала наша очередь и наши наследн\_ки могут сказать нам: вы, мол, не нашего пок\_ления глотайте пиллюлю.

- Ты уж чере\_чур благодушен и скромн – возр\_зил Павел Петрович – я напрот\_в уверен что мы с тобой гораздо правее этих господчиков хотя выр\_жаемся может быть несколько устарелым языком и не\_имеем той дерз\_кой самонаде\_ности. И такая надутая эта нынешняя молодёж\_! (...)

Пол\_часа спустя Николай Петрович отпра\_лся в сад в свою любимую бесе\_ку. На него нашли грус\_ные думы. В\_первые он ясно осознал своё раз\_ед\_нение с сыном; он предчу\_ствовал что с каждым днём оно будет становит\_ся всё больше и больше. Стало быть напрас\_но он зимою в Петербурге по целым дням просиживал над новейшими сочинениями; напрас\_но пр\_слушивался к разговорам молодых людей; напрас\_но радовался когда ему удавалось вставить своё слово в их кипучие речи. «Брат говорит что мы правы – думал он – и, отложив всякое самолюбие в сторону, мне самому кажет\_ся что они дальше от ист\_ны нежели мы, а в то\_же время я чу\_ствую что за ними что\_то чего мы не\_имеем какое\_то преимущество над нами... Не в том\_ли состоит это пр\_имущество что в них меньше следов барства чем в нас?» (246слов)

## 2 семестр

### Вариант 4

*1.Перепишите, вставляя пропущенные буквы и знаки препинания, раскройте скобки, где необходимо, отметьте слитное, раздельное или дефисное написание.*

К истории создания «Мёртвых душ».

Н. В. Гоголь не\_относился к числу писателей которые легко пр\_думывали сюжеты своих произведений потому\_что каждый сюжет давался ему с трудом.

Замыслом «Мёртвых душ» Гоголь как известно был обязан Пушкину который рас\_казал Гоголю историю пох\_ждений ав\_нтюриста скупавшего у помещиков документы на умерших крестьян, с тем что\_бы зал\_жить их как живых в оп\_кунском совете и получить под них ссуду.

История мошен\_ических пр\_делок с мёртвыми душами могла стать извес\_на Пушкину когда он был в кишинёвской ссылке. В\_начале XIX века на юг России, в Бессарабию, из разных концов страны б\_жали крестьяне сп\_саясь от различных поборов. Что\_бы сп\_стись от пр\_следователей беглые крестьяне часто прин\_мали им\_на умерших крепостных. Разн\_слась молва будто город Бендеры

бе\_смертен а нас\_ление этого города называли «бе\_смертным обществом». В\_течени\_ многих лет там не\_было зар\_гистрирован\_о ни одного смертного случая что возбудило подозрение у властей по\_этому началось рас\_ледование. Ок\_залось что в Бендерах было прин\_то умерших «из общества не\_исключать» а их им\_на отд\_вать прибывш\_м сюда беглым крестьянам.

Случай покупк\_ мёртвых о котором мог слышать Гоголь произош\_л в Миргородском уезде. О подобном случае сообщала родствен\_ица писателя М. Г. Анисимо-Яновская. Дядя её – Харлампий Петрович Пивинский владелец двух\_сот дес\_тин земли и душ тридцати крестьян - занимался вин\_курением. Но вдруг разнёсся слух что тем помещ\_кам у коих нет п\_тидесяти крепостных душ не\_будет разрешен\_о курить вино. Предпр\_имчивый дядюшка внёс за своих умерших крестьян подати как за живых и таким образом сохр\_нил право зан\_мат\_ся вин\_курением. По свидетельству Анисимо-Яновской Гоголь хорошо был наслышан о ко\_мерции Пивинского с которым был знаком и который будто\_бы имен\_о и навёл писателя на мысль о «Мёртвых душах». (255 слов)

## Вариант 5

*1.Перепишите, вставляя пропущенные буквы и знаки препинания, раскройте скобки, где необходимо, отметьте слитное, раздельное или дефисное написание.*

Татьяна – «милый идеал» А. С. Пушкина.

А. С. Пушкин рас\_крыл в Татьяне черты которые определяют её как пол\_жительную героиню. Цельность натуры естествен\_ость благ\_родная простота высокие м\_ральные устои эти черты обусловили стойкость характера героин\_ уб\_регли её от ра\_тлевающего влияния света пом\_гли сохр\_нить отвр\_щение к фальши обману лиц\_мерию.

Татьяна чужда своей среде. Её отец человек «в прошедшем веке запоздалый»; мать типичная пров\_нциальная крепо\_ница; нет глубокой духовной связ\_у Татьяны и с сестрой. Мотив одиночества Татьяны в окружающ\_й среде звучит ещё с большей силой когда поэт рисует пров\_нциальное дв\_рянство. В итоге реакц\_я Татьяны на окружающ\_е общество пр\_обретает небывалую резкость она «волнение света ненавид\_т» «мечтой стремится к жизн\_полевой». Позже когда Татьяна станет «закон\_дательницей зал» она по\_прежнему будет прот\_воставлять весь этот «блеск и шум и чад» деревенской жизн\_связан\_ой для неё с чистыми и светлыми впеч\_тлениями.

Характер Татьяны обнаруживает\_ся при сопост\_влении\_ двух важнейших эпизодов – реакции героин\_на нравоучительный монолог Онегина и её встречи с Онегиным в Москве. Встретив Онегина в\_первые девушка безрас\_удно отдалась своему чу\_ству. Велению сер\_ца она следовала когда писала полное искрен\_ости письмо.

Иной пр\_дстаёт героиня при встреч\_с Онегиным на рауте. Она продолжает любить Онегина но увид\_в его после долгой разлук\_н\_чем не\_проявляет своих чувств. В самообладани\_Татьяны сказывается не\_опытность све\_ской дамы а результат долгих размышлений и бе\_граничное терпение свойствен\_ое русским женщинам. Решение отк\_заться Онегину было про\_влением высокого сознания и вып\_ржением сильного х\_рактера нравствен\_ой чистоты не\_пр\_знающ\_й ни\_в\_чём компроми(с/сс)а. (220слов)

## Вариант 6

*1.Перепишите, вставляя пропущенные буквы и знаки препинания, раскройте скобки, где необходимо, отметьте слитное, раздельное или дефисное написание.*

### Чиновничество в поэме «Мёртвые души»

Изобр\_жение жизн\_дореформ\_ной России было\_бы не\_достаточно полным если\_бы Гоголь огр\_нич\_лся только обр\_зами помещ\_ков. В сюжет включ\_на ещё одна важная обществ\_ная сила ч\_новничество. Н\_торопливо знакомит автор с губернским городом. Каж\_тся н\_что н\_ускользнуло от взгляда писателя. Общая атмосфера жизн\_губернского города несколько отл\_чается от условий сон\_ого безм\_тежного усадебного существован\_я. Н\_подвижност\_и застойност\_помещ\_ч\_его быта противопост\_вляе\_ся мир кажущ\_йся исполн\_ным энергии и страстей суеты и хл\_пот. Но при ближайш\_м рас\_мотрени\_вы\_сняется что это различ\_е лиш\_вид\_мое. Д\_ствительность губернского города призрачна как призрачны люди его нас\_ляющие. Российский город того врем\_ни это прежде всего город ч\_новников. Гоголь рисует выр\_зительный кол\_ективный портрет адм\_нистративной власт\_. Существ\_ная особ\_ность изобр\_жения деят\_лей губернской власт\_заключает\_ся в том что ра\_крывает\_ся их отношение к служебному государств\_ному долгу в высокое назн\_чение которого сам Гоголь вер\_л. Государств\_ная должность для этих деятелей лиш\_средство бе\_печной и праз\_ной жизн\_. Рисуя ч\_новников Гоголь н\_многослов\_н и эконом\_н в изобразительных средствах.

Чичиков пытается\_найти доступ к сердцу н\_пр\_ступного Ивана Антоновича мелкого чиновника крепос\_ной эксп\_диц\_и. И вдруг его словно\_бы осенило: «Чичиков вынул из кармана бумажку положил её перед Иваном Антоновичем к\_торую тот совершен\_о не\_заметил и накрыл тот\_час её книгою. Чичиков хотел было ук\_зять ему её но Иван Антонович дв\_жением головы дал знать что не\_нужно показывать». Иван Антонович не\_просто взяточник а «артист» в этом р\_мсле. По\_вид\_мому способ получен\_я взятка к\_торый демонстрировал не\_забвен\_ый Иван Антонович был отлично усво\_н русскими чиновниками.

Чиновнич\_й город это всего лиш\_адм\_нистративная контора по делам помещ\_ков вот какой вывод напраш\_вает\_ся. Цвет губернского общ\_ства люди н\_сущие раз\_ренье и гибель Росси\_взяточн\_ки бе\_конечно чуждые государств\_ным интересам. (245 слов)

### Методические материалы, определяющие процедуры и критерии оценивания результатов обучения по дисциплине

Для планирования расчета текущего рейтинга, обучающегося используются следующие пропорции:

Вид учебного действия	Максимальная рейтинговая оценка, баллов
Академическая активность	10

практические задания	40
<i>из них: текущие практические задания</i>	20
<i>итоговое практическое задание</i>	20
рубежи текущего контроля	30
<b><i>ИТОГО:</i></b>	80

### **Требования к выполнению доклада.**

Рекомендуется следующая структура доклада:

- титульный лист, содержание доклада;
- краткое изложение;
- цели и задачи;
- изложение характера исследований и рассмотренных проблем, гипотезы, спорные вопросы;
- источники информации, методы сбора и анализа данных, степень их полноты и достоверности;
- анализ и толкование полученных в работе результатов;
- выводы и оценки;
- библиография и приложения.

Время выступления докладчика не должно превышать 10 минут.

Основные требования к оформлению доклада:

- титульный лист должен включать название доклада, наименование предметной (цикловой) комиссии, фамилию обучающегося;
- все использованные литературные источники сопровождаются библиографическим описанием;
- приводимая цитата из источника берется в кавычки (оформляются сноски);
- единицы измерения должны применяться в соответствии с действующими стандартами;
- все названия литературных источников следует приводить в соответствии с новейшими изданиями;
- рекомендуется включение таблиц, графиков, схем, если они отражают основное содержание или улучшают ее наглядность;
- названия фирм, учреждений, организаций и предприятий должны именоваться так, как они указываются в источнике;

### ***Критерии оценки доклада***

При выполнении доклада обучающийся должен продемонстрировать умение кратко излагать прочитанный материал, а также умение обобщать и анализировать материал по теме доклада.

Максимальная оценка за доклад: 8 баллов.

Основными критериями оценки доклада являются:

- актуальность выбранной темы и излагаемого материала – 2 балла;
- содержательность – 2 балла;
- структура и оформление доклада – 1 балл;
- четкость и выразительность выступления – 1 балл;
- умение пользоваться конспектом – 1 балл;
- точность и полнота ответов на вопросы – 1 балл.

### ***Требования к выполнению Эссе (реферата)***

**Эссе** – литературное произведение небольшого объема, обычно прозаическое, свободной композиции, передающее индивидуальные впечатления, суждения, соображения автора о той или иной проблеме, теме, о том или ином событии или явлении.

Реферат (от лат. referre – сообщать) – краткое изложение в письменном виде или в форме публикации доклада, содержания научного труда (трудов), литературы по теме. Работа над рефератом условно разделяется на выбор темы, подбор литературы, подготовку и защиту плана; написание теоретической части и всего текста с указанием библиографических данных используемых источников, подготовку доклада, выступление с ним. Тематика рефератов полностью связана с основными вопросами изучаемого курса.

Тему эссе (реферата) обучающиеся выбирают самостоятельно, но если на одну тему претендует несколько обучающихся, на помощь приходит преподаватель. Список литературы к темам не дается, и обучающиеся самостоятельно ведут библиографический поиск, причем им не рекомендуется ограничиваться университетской библиотекой.

Важно учитывать, что написание реферата требует от обучающихся определенных усилий. Особое внимание следует уделить подбору литературы, методике ее изучения с целью отбора и обработки собранного материала, обоснованию актуальности темы и теоретического уровня обоснованности используемых в качестве примеров фактов какой-либо деятельности.

Выбрав тему реферата, начав работу над литературой, необходимо составить план. Изучая литературу, продолжается обдумывание темы, осмысливание прочитанного, делаются выписки, сопоставляются точки зрения разных авторов и т.д. Реферативная работа сводится к тому, чтобы в ней выделились две взаимосвязанные стороны: во-первых, ее следует рассматривать как учебное задание, которое должен выполнить обучаемый, а во-вторых, как форму научной работы, творческого воображения при выполнении учебного задания.

Наличие плана реферата позволяет контролировать ход работы, избежать формального переписывания текстов из первоисточников.

Оформление реферата включает титульный лист, оглавление и краткий список использованной литературы. Список использованной литературы размещается на последней странице рукописи или печатной форме реферата. Реферат выполняется в письменной или печатной форме на белых листах формата А4 (210 x 297 мм). Шрифт Times New Roman, кегель 14, через 1,5 интервала при соблюдении следующих размеров текста: верхнее поле – 25 мм, нижнее – 20 мм, левое – 30 мм, правое – 15 мм. Нумерация страниц производится вверху листа, по центру. Титульный лист нумерации не подлежит.

Рефераты должны быть написаны простым, ясным языком, без претензий на наукообразность. Следует избегать сложных грамматических оборотов, непривычных терминов и символов. Если же такие термины и символы все-таки приводятся, то необходимо разъяснять их значение при первом упоминании в тексте реферата. Это правило касается и дипломных работ.

Объем реферата предполагает тщательный отбор информации, необходимой для краткого изложения вопроса. Важнейший этап – редактирование готового текста реферата и подготовка к обсуждению. Обсуждение требует хорошей ориентации в материале темы, умения выделить главное, поставить дискуссионный вопрос, привлечь внимание слушателей к интересной литературе, логично и убедительно изложить свои мысли.

Рефераты обязательно подлежат защите. Процедура защиты начинается с определения оппонентов защищающего свою работу. Они стремятся дать основательный анализ работы обучающимся, обращают внимание на положительные моменты и недостатки реферата, дают общую оценку содержанию, форме преподнесения материала, характеру использованной литературы. Иногда они дополняют тот или иной раздел реферата. Последнее особенно ценно, ибо говорит о глубоком знании обучающимся-оппонентом изучаемой проблемы.

Обсуждение не ограничивается выслушиванием оппонентов. Другие обучающиеся имеют право уточнить или опровергнуть какое-либо утверждение. Преподаватель предлагает любому обучающемуся задать вопрос по существу доклада или попытаться подвести итог обсуждению.

### **Алгоритм работы над рефератом**

#### **1. Выбор темы**

Тема должна быть сформулирована грамотно (с литературной точки зрения);

В названии реферата следует поставить четкие рамки рассмотрения темы;

Желательно избегать слишком длинных названий;

Следует по возможности воздерживаться от использования в названии спорных с научной точки зрения терминов, излишней наукообразности, а также чрезмерного упрощения формулировок.

#### **2. Реферат следует составлять из пяти основных частей: введения; основной части; заключения; списка литературы; приложений.**

#### **3. Основные требования к введению:**

Во введении не следует концентрироваться на содержании; введение должно включать краткое обоснование актуальности темы реферата, где требуется показать, почему данный вопрос может представлять научный интерес и есть ли связь представляемого материала с современностью. Таким образом, тема реферата должна быть актуальна либо с научной точки зрения, либо с современных позиций.

Очень важно выделить цель, а также задачи, которые требуется решить для выполнения цели;

Введение должно содержать краткий обзор изученной литературы, в котором указывается взятый из того или иного источника материал, кратко анализируются изученные источники, показываются их сильные и слабые стороны;

Объем введения составляет две страницы текста.

#### **4. Требования к основной части реферата:**

Основная часть содержит материал, отобранный для рассмотрения проблемы;

Также основная часть должна включать в себя собственно мнение обучающихся и сформулированные самостоятельные выводы, опирающиеся на приведенные факты;

Материал, представленный в основной части, должен быть логически изложен и распределен по параграфам, имеющим свои названия;

В изложении основной части необходимо использовать сноски (в первую очередь, когда приводятся цифры и чьи-то цитаты);

Основная часть должна содержать иллюстративный материал (графики, таблицы и т. д.);

Объем основной части составляет около 10 страниц.

5. Требования к заключению:

В заключении формулируются выводы по параграфам, обращается внимание на выдвинутые во введении задачи и цели;

Заключение должно быть четким, кратким, вытекающим из содержания основной части.

6. Требования к оформлению списка литературы (по ГОСТу):

Необходимо соблюдать правильность последовательности записи источников: сначала следует писать фамилию, а после инициалы; название работы не ставится в кавычки; после названия сокращенно пишется место издания; затем идет год издания; наконец, называется процитированная страница.

***Критерии оценки реферата***

Обучающийся, защищающий реферат, должен рассказать о его актуальности, поставленных целях и задачах, изученной литературе, структуре основной части, сделанных в ходе работы выводах.

По окончании выступления ему может быть задано несколько вопросов по представленной проблеме.

Оценка складывается из соблюдения требований к реферату, грамотного раскрытия темы, умения четко рассказывать о представленном реферате, способности понять суть задаваемых по работе вопросов и найти точные ответы на них.

*Реферат, в котором полностью освещена тема и который оформлен согласно требованиям, оценивается до 15 баллов.*

***Критерии оценки индивидуального задания:***

«Отлично» – правильный ответ, дается четкое обоснование принятому решению; рассуждения четкие последовательные логические; используются ссылки на полученные при изучении дисциплины знания; правильно используются формулы, понятия, процедуры, имеющие прямое отношение к задаче для подтверждения принятого решения.

«Хорошо» – правильный ответ, дается обоснование принятому решению; но с не существенными ошибками, в рассуждениях отсутствует логическая последовательность; используются ссылки на полученные при изучении дисциплины знания, правильно используются формулы, понятия, процедуры, имеющие прямое отношение к задаче для подтверждения принятого решения.

«Удовлетворительно» – правильный ответ, допускаются грубые ошибки в обосновании принятого решения; рассуждения не последовательные сумбурные; используются ссылки на полученные при изучении дисциплины знания; используются формулы, процедуры, понятия,



имеющие прямое значение для подтверждения принятого решения, однако, при обращении к ним допускаются серьезные ошибки, студент не может правильно ими воспользоваться.

«Неудовлетворительно, не зачтено» – ответ неверный, отсутствует обоснование принятому решению; студент демонстрирует полное непонимание сути вопроса.

**В процессе определения рубежного рейтинга обучающегося используется следующая шкала:**

<b>Рубежный рейтинг</b>	<b>Критерии оценки освоения обучающимся дисциплины в ходе контрольных мероприятий промежуточной аттестации</b>
19-20 рейтинговых баллов	обучающийся глубоко и прочно усвоил программный материал, исчерпывающе, последовательно, грамотно и логически стройно его излагает, тесно увязывает с задачами и будущей деятельностью, не затрудняется с ответом при видоизменении задания, свободно справляется с задачами и практическими заданиями, правильно обосновывает принятые решения, умеет самостоятельно обобщать и излагать материал, не допуская ошибок ( <i>отлично</i> )
16-18 рейтинговых баллов	обучающийся твердо знает программный материал, грамотно и по существу излагает его, не допуская существенных неточностей в ответе на вопрос, может правильно применять теоретические положения и владеет необходимыми умениями и навыками при выполнении практических заданий ( <i>хорошо</i> )
13-15 рейтинговых баллов	обучающийся освоил основной материал, но не знает отдельных деталей, допускает неточности, недостаточно правильные формулировки, нарушает последовательность в изложении программного материала и испытывает затруднения в выполнении практических заданий ( <i>удовлетворительно</i> )
1-12 рейтинговых баллов	обучающийся не знает значительной части программного материала, допускает существенные ошибки, с большими затруднениями выполняет практические задания, задачи ( <i>неудовлетворительно</i> )
0 баллов	не аттестован

## ЛИСТ РЕГИСТРАЦИИ ИЗМЕНЕНИЙ

№ п/п	Содержание изменения	Реквизиты документа об утверждении изменения	Дата введения изменения
	Утверждена и введена в действие решением ПЦК лингвистических дисциплин на основании Федерального государственного образовательного стандарта среднего профессионального образования по специальности 38.02.01 «Экономика и бухгалтерский учет (по отраслям)», утвержденным приказом Министерства образования и науки Российской Федерации от № 69 от 05.02.2018	Протокол заседания ПЦК лингвистических дисциплин №10 от 10.05.2022года	01.09.2022



МИНИСТЕРСТВО НАУКИ И ВЫСШЕГО ОБРАЗОВАНИЯ  
РОССИЙСКОЙ ФЕДЕРАЦИИ  
ФЕДЕРАЛЬНОЕ ГОСУДАРСТВЕННОЕ БЮДЖЕТНОЕ  
ОБРАЗОВАТЕЛЬНОЕ УЧРЕЖДЕНИЕ ВЫСШЕГО  
ОБРАЗОВАНИЯ  
«РОССИЙСКИЙ ГОСУДАРСТВЕННЫЙ СОЦИАЛЬНЫЙ  
УНИВЕРСИТЕТ»

УТВЕРЖДАЮ  
Директор Колледжа РГСУ  
\_\_\_\_\_ А.В. Косоплечев  
«24» \_мая\_ 2022 г.

## **ФОНД ОЦЕНОЧНЫХ СРЕДСТВ ПО ДИСЦИПЛИНЕ:**

**БОУД. 02 Литература**

**СПЕЦИАЛЬНОСТИ 38.02.01 «ЭКОНОМИКА И БУХГАЛТЕРСКИЙ  
УЧЕТ (ПО ОТРАСЛЯМ)»**

**ОСНОВНАЯ ПРОФЕССИОНАЛЬНАЯ  
ОБРАЗОВАТЕЛЬНАЯ ПРОГРАММА  
СРЕДНЕГО ПРОФЕССИОНАЛЬНОГО ОБРАЗОВАНИЯ -  
ПРОГРАММА ПОДГОТОВКИ СПЕЦИАЛИСТОВ СРЕДНЕГО ЗВЕНА**

Уровень профессионального образования: среднее профессиональное образование

Образовательная база приема: *основное общее образование*

Форма обучения: *Очная*

Срок обучения: 2 года 10 месяцев

Москва 2022




Фонд оценочных средств дисциплины «*БОУД. 02 Литература*» разработан на основании федерального государственного образовательного стандарта среднего профессионального образования по специальности 38.02.01 «Экономика и бухгалтерский учет (по отраслям)», утвержденного приказом Министерства образования и науки Российской Федерации (Министерства просвещения Российской Федерации) от 05.02.2018 № 69 и с учетом следующих профессиональных стандартов, сопряженных с профессиональной деятельностью выпускника:

– 08.002 «*Бухгалтер*»;

учебного плана по специальности 38.02.01 «Экономика и бухгалтерский учет (по отраслям)»

Фонд оценочных средств по дисциплине разработан рабочей группой в составе: Преподавателем Колледжа РГСУ, канд. ист. наук Н.Д. Патюлиной, преподавателем Колледжа РГСУ, канд. пед. наук, доцентом Л.Ф. Суржиковой

Руководитель основной образовательной программы:  
к.э.н., преподаватель Колледжа РГСУ



М.Ф. Гумеров

Фонд оценочных средств дисциплины обсужден и утвержден на заседании ПЦК: лингвистических дисциплин Протокол №10 от «10» мая 2022 года.

Председатель ПЦК лингвистических дисциплин



Е.С. Матвеева

Фонд оценочных средств дисциплины «*БОУД. 02 Литература*», рекомендован к утверждению представителями организаций-работодателей

ООО Аудиторская компания «САНТИ»  
Генеральный директор, доктор  
экономических наук, доцент



Т.Х. Усманова

(подпись)

## СОДЕРЖАНИЕ

РАЗДЕЛ 1. ТИПЫ, ВИДЫ, ТРАДИЦИОННЫЕ ФОРМЫ КОНТРОЛЯ, КРИТЕРИИ ОЦЕНИВАНИЯ.....	4
1.1 Типы контроля.....	4
1.2 Традиционные формы контроля.....	4
1.3. Виды контроля и критерии оценивания.....	4
РАЗДЕЛ 2. ПАСПОРТ ФОНДА ОЦЕНОЧНЫХ СРЕДСТВ.....	5
2.1 Типы контроля успешности освоения программы.....	5
2.2. Результаты освоения дисциплины.....	5
2.3 Форма промежуточной аттестации обучающегося по дисциплине.....	5
РАЗДЕЛ 3. ФОНД ОЦЕНОЧНЫХ МАТЕРИАЛЫ ДЛЯ ПРОМЕЖУТОЧНОЙ АТТЕСТАЦИИ.....	6
ЛИСТ РЕГИСТРАЦИИ ИЗМЕНЕНИЙ.....	15

## **РАЗДЕЛ 1.ТИПЫ, ВИДЫ, ТРАДИЦИОННЫЕ ФОРМЫ КОНТРОЛЯ, КРИТЕРИИ ОЦЕНИВАНИЯ**

### **1.1 Типы контроля**

Типы контроля успешности освоения ООП обучающимися и студентами:

- входной контроль знаний;
- текущий контроль успеваемости;
- промежуточная аттестация;

Входной контроль знаний – это проверка уровня знаний, обучающихся и студентов 1 курса по основным общеобразовательным дисциплинам, проводится в первый месяц обучения.

Текущий контроль успеваемости – это проверка усвоения учебного материала, регулярно осуществляемая на протяжении всего срока обучения.

Промежуточная аттестация (зачет, экзамен (квалификационный)) - это оценка совокупности знаний, умений, практического опыта в целом и/или по разделам ППССЗ.

### **1.2 Традиционные формы контроля**

- зачет;
- экзамен (по дисциплине);
- контрольная работа;
- эссе/ реферат;
- Публичная защита выполненной работы

### **1.3. Виды контроля и критерии оценивания**

К видам контроля относятся:

- письменные формы контроля;
- устные формы контроля;
- контроль с помощью технических средств и информационных систем.

#### **Письменные формы контроля**

Письменные работы включают: контрольные работы, эссе, рефераты. К каждой письменной работе должны быть указаны критерии оценки в процентах и/или в баллах.

1. Контрольная работа - форма контроля для оценки знаний по базовым и вариативным дисциплинам всех циклов. Контрольная работа включает средние по трудности теоретические вопросы из изученного материала, типовые задачи/ задания/ казусы/ упражнения/ документ, решение/ выполнение/ заполнение которых предусмотрено в рабочей программе дисциплин.

2. Эссе - форма контроля, универсальная при формировании общих компетенций обучающегося при развитии навыков самостоятельного творческого мышления и письменного изложения собственных умозаключений на основе изученного или прочитанного материала.

3. Реферат – форма контроля, используемая для привития обучающемуся навыков краткого, грамотного и лаконичного представления собранных материалов и фактов в соответствии с требованиями.

#### **Устные формы контроля**

Устный контроль осуществляется в индивидуальной и фронтальной формах.

1. Цель устного индивидуального контроля – выявление знаний, умений и навыков отдельных обучающихся. Дополнительные вопросы при индивидуальном контроле задаются при неполном ответе, если необходимо уточнить детали, проверить глубину знаний или же если у преподавателя возникают проблемы при выставлении отметки.

2. Устный фронтальный контроль (опрос) – требует серии логически связанных между собой вопросов по небольшому объему материала. При фронтальном опросе от обучающихся преподаватель ждет кратких, лаконичных ответов с места. Обычно он применяется с целью повторения и закрепления учебного материала за короткий промежуток времени.

Устные формы контроля представлены публичной защитой выполненной работы.

1. Публичная защита выполненной работы. Контролируемые компетенции: способность к публичной коммуникации; навыки ведения дискуссии на профессиональные темы; владение профессиональной терминологией; способность представлять и защищать результаты самостоятельно выполненных исследовательских работ. При оценке компетенций должно приниматься во внимание формирование профессионального мировоззрения, определенного уровня культуры, этические навыки, другие значимые профессиональные и личные качества.

## **РАЗДЕЛ 2. ПАСПОРТ ФОНДА ОЦЕНОЧНЫХ СРЕДСТВ**

### **2.1 Типы контроля успешности освоения программы**

Типы контроля успешности освоения ППССЗ обучающимися:

- входной контроль знаний;
- текущая аттестация;
- промежуточная аттестация;

Назначение фонда оценочных средств – оценить уровень подготовки студентов по дисциплине «БОУД. 02 Литература» с целью установления их готовности к дальнейшему усвоению ППССЗ специальности 38.02.01 «Экономика и бухгалтерский учет (по отраслям)» по программе *базовой* подготовки СПО.

Содержание фонда оценочных средств определяется в соответствии с ФГОС СПО специальности 38.02.01 «Экономика и бухгалтерский учет (по отраслям)», рабочей программой дисциплины БОУД. 02 Литература .

### **2.2. Результаты освоения дисциплины**

В результате освоения дисциплины обучающийся должен уметь:

- владеть навыками самоанализа и самооценки на основе наблюдений за собственной речью;
- анализировать текст с точки зрения наличия в нём явной и скрытой, основной и второстепенной информации;
- представлять тексты в виде тезисов, конспектов, аннотаций, рефератов, сочинений различных жанров;
- учитывать исторический, историко-культурный контекст и контекст творчества писателя в процессе анализа художественного произведения;
- выявлять в художественных текстах образы, темы и проблемы и выражать своё отношение к ним в развёрнутых аргументированных устных и письменных высказываниях;
- владеть навыками анализа художественных произведений с учётом их жанрово-родовой специфики; осознание художественной картины жизни, созданной в литературном произведении, в единстве эмоционального личностного восприятия и интеллектуального понимания;

### **2.3 Форма промежуточной аттестации обучающегося по дисциплине.**

Формой промежуточной аттестации по дисциплине является *ДФР – 1 семестр, дифференцированный зачет – 2 семестр*, который проводится в *устной / письменной* форме.



Формами текущей аттестации является проведение *контрольных работ* по темам и разделам курса дисциплины. Результаты освоения дисциплины выражены в виде сто бальной системы оценки.

### **РАЗДЕЛ 3. ФОНД ОЦЕНОЧНЫХ МАТЕРИАЛЫ ДЛЯ ПРОМЕЖУТОЧНОЙ АТТЕСТАЦИИ**

ФОС предназначен для контроля и оценки промежуточных результатов освоения дисциплины «**БОУД. 02 Литература**».

Форма промежуточной аттестации: *ДФР, дифференцированный зачет.*

#### **Типовые контрольные задания или иные материалы, необходимые для оценки результатов обучения по дисциплине**

Теоретический блок вопросов:

1 семестр

1. Г.Р. Державин – поэт, осуществивший поворот литературы к радостям и горестям земной жизни. Независимость его общественной позиции. Классические и реалистические элементы в творчестве поэта. (Чтение наизусть)
2. Образ России в поэме «Мертвые души» (изображение жизни народа: образы людей из народа, данные в комическом освещении, образ народа – богатыря, образ народа – творца).
3. Краткая характеристика творчества В.А. Жуковского. Романтизм как философия жизни и художественный мир произведений поэта. (Чтение наизусть).
4. Души «мертвые и живые» в поэме Н.В. Гоголя.
5. Основные мотивы и главные темы лирики А.С. Пушкина. Философское отношение к смыслу жизни, творчеству, любви, природе. (чтение наизусть).
6. А.Н. Островский – основоположник русского реалистического театра. Тема «горячего сердца» и «темного царства» в пьесах драматурга.
7. Социально-историческое и общечеловеческое значение нравственных проблем романа «Евгений Онегин» (цель и смысл жизни, губительность индивидуализма и эгоизма, идея верности любви и долгу).
8. Смысл заглавия пьесы «Гроза». Какую роль играет пейзаж в драме? Согласны ли вы с определением – «темное царство»?
9. В чем заключается историзм и энциклопедизм романа «Евгений Онегин»? Широта охвата действительности, единство эпического и лирического начал. «Евгений Онегин» как первый реалистический роман в русской литературе. (Чтение наизусть отрывка из романа)
10. Проблема человеческого достоинства в драме «Гроза». С чем борется героиня с «темным царством» или с чувством долга?
11. Татьяна – «милый идеал» нравственного долга, нерушимой супружеской верности. (С образом героини связано убеждение Пушкина в том, что человеку всегда доступно понимание возвышенных целей и возможность подняться над бездуховной средой). Сопоставьте письмо Татьяны с письмом Онегина.
12. Проблематика и конфликт драмы «Бесприданница».
13. Евгений Онегин – «лишний человек». В чем причина трагического итога жизненного пути Евгения Онегина?
14. Тема гибели тонко чувствующего, талантливого человека в грубом и жестоком мире. (Духовная драма Ларисы Огудаловой)
15. Обусловленность характера лирики М.Ю. Лермонтова особенностям времени и таланта (пафос вольности и протеста, чувство тоски и одиночества; жажда любви и гармонии).
16. Историко-философский смысл романа «Обломов». (Для чего приходит в этот мир человек, в чем смысл его жизни?)
17. «Герой нашего времени» - нравственно-психологический роман о трагедии незаурядной личности в условиях 30-х годов XIX в.

18. Типичен ли образ Андрея Штольца? («существование без труда и борьбы – неинтересно»)
19. Роль компоозиции произведения в раскрытии образа Печорина. В какой из повестей Печорин вызывает у вас большее осуждение, в «Бэле» или в «Максим Максимыч»? почему?
20. В чем трагедия жизни героя романа «Обломов»? Можно ли рассмотреть Обломова как национальный и больше – как общечеловеческий образ?
21. Печорин – герой своего времени, «умная ненужность» (основной конфликт романа – конфликт человека и среды, личности и общества)
22. Проблемы поколений, самовоспитания, жизненной активности и вечных человеческих ценностей в романе И.С. Тургенева «Отцы и дети».
23. Анализ человеческой души как основа романа М.Ю. Лермонтова «Герой нашего времени».
24. Идеиные разногласия Базарова и Кирсановых старших. Чьи взгляды являются прогрессивными?
25. Онегин и Печорин: проблемы несостоятельности индивидуализма, ответственность человека перед людьми.
26. Смысл названия романа И.С. Тургенева «Отцы и дети». Утверждение непреходящих духовных ценностей дворянской культуры.
27. Женские образы в романе М.Ю. Лермонтова «Герой нашего времени».
28. Нигилист Базаров как социально-психологический тип.
29. Идеино-художественное своеобразие, смысл названия поэмы «Мертвые души».
30. Тема «отцов и детей» в романе И.С. Тургенева «Отцы и дети».
31. Единство сатирического и лирического начал, раздумья писателя о судьбах Родины в поэме «Мертвые души».
32. Печорин и Базаров как герои своего времени (Базаров и «лишние люди»).
33. Изображение поместного дворянства в поэме «Мертвые души» (первое впечатление о героях; особенности внешности, манеры поведения и речи; отношение к хозяйству, к окружающим; любимые занятия» жизненные цели).
34. Испытание любовью и смертью. Базаров и его родители. Каково отношение Тургенева к своему герою?
35. Чичиков и чичиковщина (эпоха, в которую сложился характер героя; жизненные цели и деятельность; Чичиков в сравнении с другими персонажами).
36. Научные, философские, политические, эстетические взгляды Базарова. Ваше отношение к нигилистическому мировоззрению.

## 2 семестр

37. Необычная судьба Ф.И. Тютчева – человека и поэта. Философские мотивы поэзии Ф.И. Тютчева (человек и природа, тема любви, судьба человечества, христианские мотивы).
38. Н.А. Некрасов – поэт «мести и печали». Главная задача поэзии – служение Родине и народу. Исповедь, проповедь и покаяние в лирике поэта.
39. Биография Чичикова – главный прием, показывающий формирование подлеца-приобретателя: «все сделаешь и все прошибешь на свете копейкой».
40. «Стихи пленительные Фета» - поэта «чистого искусства». Проникновенное чувство родной природы, единство ее с человеком в поэзии А.А. Фета. Анализ стихотворения (по выбору), чтение наизусть
41. Н.С. Лесков. Характер и трагическая судьба русского человека. Борьба его за счастье, за право быть человеком. Самобытность языка писателя.
42. Утверждение непреходящих нравственных ценностей, неразрывной связи поколений в лирике Н.А. Заболоцкого. Художественная неповторимость стихотворений поэта. Анализ стихотворения.
43. Сатирическое обличие деспотизма, невежества власти и бесправия, покорности народа в романе М.Е. Салтыкова-Щедрина «История одного города».
44. А.Т. Твардовский. Образ русского человека, русского характера в лирике поэта. «Я знаю, никакой моей вины...» Анализ стихотворения.
45. Многоплановость и сложность социально-психологического конфликта в романе «Преступление и наказание» Ф.М. Достоевского.
46. Б.Л. Пастернак. Человек, история и природа в лирике поэта (или романе «Доктор Живаго»). Анализ стихотворения.
47. Смысл теории Раскольников. Социальные и философские истоки его бунта.

48. А.А. Ахматова. Тема народного страдания и скорби в поэме Ахматовой «Реквием». Лирика – высокая духовность, философичность и раздумья над смыслом жизни. Анализ стихотворения.
49. Идея христианского смирения, всепримиряющей любви как антитеза бунту Раскольникова. Проблема личной ответственности человека за судьбы мира.
50. Поэтический мир Марины Цветаевой. Анализ стихотворения.
51. «Мысль народная» в романе Л.Н. Толстого «Война и мир» (вопрос о смысле исторического процесса, о границах человеческой воли).
52. Образ России в поэзии А. Блока. Трагическое мироощущение лирического героя А. Блока. Анализ стихотворения.
53. Духовные искания героев романа Л.Н. Толстого «Война и мир».
54. Мотивы трагического одиночества и мечта о «вселенской любви» в лирике В.В. Маяковского. Анализ стихотворения.
55. Психологизм романа Л.Н. Толстого «Война и мир» (диалектика души, роль портретных деталей и внутренних монологов).
56. Тема Родины в лирике С.А. Есенина. Мечта о «чистой» любви – один из сквозных мотивов лирики Есенина. Анализ стихотворения.
57. Мечта о красоте человеческих чувств и отношений, отрицание пошлости, фальши, бездуховности, об ответственности человека за свою судьбу, о творческом труде как основе честной и чистой жизни в прозе А.П. Чехова.
58. Романтический мир раннего Блока. «Стихи о Прекрасной Даме». Анализ стихотворения.
59. Новаторство драматургии А.П. Чехова: отсутствие борьбы-интриги, психологический подтекст, символическая функция пейзажа, сложная жанровая природа пьес Чехова.
60. Поэзия Серебряного века. Символизм. В.Я. Брюсов. Анализ стихотворения.
61. Национальные истоки героев И.А. Бунина. «Живопись словом» - характерная особенность стиля писателя. Анализ эпизода из рассказа (по выбору).
62. Поэзия Серебряного века. «Поэзия как волшебство» в творчестве К.Д. Бальмонта.
63. Люди цивилизации и люди природы в рассказах А.И. Куприна. («Олеся», «Гранатовый браслет», «Гамбринус»).
64. Поэзия Серебряного века. Акмеизм. Мир образов Николая Гумилева. Анализ стихотворения.
65. Споры о предназначении человека, пафос активного отношения к жизни в ранних рассказах М. Горького.
66. Поэзия Серебряного века. Футуризм. Эгофутуризм Игоря Северянина. Анализ стихотворения.
67. Вопрос о правде в драме М. Горького «На дне». «Во что веришь – то и есть».
68. Духовная высота, предельность требований к жизни, острота антитезы в лирике О. Мандельштама. Анализ стихотворения.
69. Изображение Гражданской войны как трагедии народа в романе-эпопее М.А. Шолохова «Тихий Дон». Судьба Григория Мелехова как путь поиска правды жизни.
70. Судьба человека в суровых испытаниях, эпохи, мужество, сила духа :»Один день Ивана Денисовича» А.И.Солженицына.
71. Характерные черты времени в прозе А.П. Платонова.
72. Тема совести и чести в романе М.А. Булгакова «Мастер и Маргарита». Противостояние трагическим испытаниям действительности.

Любовь героев как высокая духовная ценность.

### **Аналитическое задание (задачи, тесты, ситуационные задания, проблемные ситуации, творческое задание и т.д.):**

1 семестр

Выполните целостный анализ стихотворения (или рассказа)

Работа должна представлять собой цельный, связный, завершённый текст.

Дайте анализ стихотворения в прозе И. С. Тургенева «Мы ещё повоюем».

Какая ничтожная малость может иногда перестроить всего человека!

Полный раздумья, шел я однажды по большой дороге.

Тяжкие предчувствия стесняли мою грудь; унылость овладевала мною.

Я поднял голову... Передо мною, между двух рядов высоких тополей, стрелою уходила вдаль дорога.

И через нее, через эту самую дорогу, в десяти шагах от меня, вся раззолоченная ярким летним солнцем, прыгала гуськом целая семейка воробьев, прыгала бойко, забавно, самонадеянно!

Особенно один из них так и надсаживал бочком, выпуча зоб и дерзко чирикавая, словно и чёрт ему не брат! Завоеватель — и полно!

А между тем высоко на небе кружил ястреб, которому, быть может, суждено сожрать именно этого самого завоевателя.

Я поглядел, рассмеялся, встряхнулся — и грустные думы тотчас отлетели прочь: отвагу, удаль, охоту к жизни почувствовал я.

И пускай надо мной кружит мой ястреб...

— Мы еще повоюем, чёрт возьми!

Дайте анализ 65 сонета В. Шекспира.

Уж если медь, гранит, земля и море

Не устоят, когда придет им срок,

Как может уцелеть, со смертью споря,

Краса твоя - беспомощный цветок?

Как сохранить дыханье розы алой,

Когда осада тяжкая времен

Незыблемые сокрушает скалы

И рушит бронзу статуй и колонн?

О горькое раздумье!.. Где, какое

Для красоты убежище найти?

Как, маятник остановив рукою,

Цвет времени от времени спасти?..

Надежды нет. Но светлый облик милый

Спасут, быть может, черные чернила!

Сонет 65 в переводе Самуила Маршака

2 семестр

Творческое задание

Прочитайте приведенный ниже фрагмент произведения и ответьте на вопросы.

Вот был солнечный день, такой яркий, что лучи проникали даже и в самый тёмный лес. Шёл я вперёд по такой узенькой просеке, что некоторые деревья с одной стороны перегибались на другую, и это дерево шептало своими листиками что-то другому дереву, на той стороне. Ветер был очень слабый, но всё-таки он был: и наверху лепетали осинки, и внизу, как всегда, важно раскачивались папоротники. Вдруг я заметил: со стороны на сторону через просеку, слева направо, беспрерывно там и тут перелетают какие-то мелкие огненные стрелки. Как всегда в таких случаях, я сосредоточил своё внимание на стрелках и скоро заметил, что движение стрелок происходит по ветру, слева направо.

Ещё я заметил, что на ёлках их обычные побего-лапки вышли из своих оранжевых сорочек и ветер сдувал эти ненужные больше сорочки с каждого дерева во множестве великом: каждая новая лапка на ёлке рождалась в оранжевой сорочке, и теперь сколько лапок, столько сорочек слетало — тысячи, миллионы...

Мне видно было, как одна из этих слетающих сорочек встретила с одной из летящих стрелок и вдруг повисла в воздухе, а стрелка исчезла. Я понял тогда, что сорочка повисла на невидимой мне паутинке, и это дало мне возможность в упор подойти к паутинке и вполне понять явление стрелок: ветер поддувает паутинку к солнечному лучу, блестящая паутинка вспыхивает от света, и от этого

кажется, будто стрелка летит. В то же время я понял, что паутинок этих, протянутых через просеку, великое множество, и, значит, если я шёл, то разрывал их, сам не зная того, тысячами.

Мне казалось, что у меня была такая важная цель — учиться в лесу быть его настоящим хозяином, — что я имел право рвать все паутинки и заставлять всех лесных пауков работать для моей цели. Но эту замеченную мной паутинку я почему-то пощадил: ведь это она же благодаря повисшей на ней сорочке помогла разгадать мне явление стрелок.

Был ли я жесток, разрывая тысячи паутинок? Нисколько: я же их не видел — моя жестокость была следствием моей физической силы.

Был ли я милостив, наклоня для спасения паутинки свою натруженную спину? Не думаю: в лесу я веду себя учеником, и если бы я мог, то ничего бы не тронул.

Спасение этой паутинки я отношу к действию моего сосредоточенного внимания.

М.М. Пришвин «Паутинка»

- 1) Какова была бы ваша позиция в этом размышлении?
- 2) Вы согласились бы с автором или возразили ему?
- 3) Напишите небольшую «речь» в защиту мнения героя или его обвинения.

Критерии оценивания аналитического задания:

Термины использует к месту, делает верные наблюдения.

Написать эссе по теме: «В чем выражается самосознание русской литературы сегодня? Что дает надежду на сохранение и укрепление ее пророческого дара?»

### **Методические материалы, определяющие процедуры и критерии оценивания результатов обучения по дисциплине**

Для планирования расчета текущего рейтинга, обучающегося используются следующие пропорции:

<b>Вид учебного действия</b>	<b>Максимальная рейтинговая оценка, баллов</b>
Академическая активность	10
практические задания	40
<i>из них: текущие практические задания</i>	20
<i>итоговое практическое задание</i>	20
рубежи текущего контроля	30
<b>ИТОГО:</b>	80

#### ***Требования к выполнению Эссе (реферата)***

**Эссе** – литературное произведение небольшого объема, обычно прозаическое, свободной композиции, передающее индивидуальные впечатления, суждения, соображения автора о той или иной проблеме, теме, о том или ином событии или явлении.

Реферат (от лат. *referre* – сообщать) – краткое изложение в письменном виде или в форме публикации доклада, содержания научного труда (трудов), литературы по теме. Работа над рефератом условно разделяется на выбор темы, подбор литературы, подготовку и защиту плана; написание теоретической части и всего текста с указанием библиографических данных используемых источников, подготовку доклада, выступление с ним. Тематика рефератов полностью связана с основными вопросами изучаемого курса.

Тему эссе (реферата) обучающиеся выбирают самостоятельно, но если на одну тему претендует несколько обучающихся, на помощь приходит преподаватель. Список литературы к темам не дается, и обучающиеся самостоятельно ведут библиографический поиск, причем им не рекомендуется ограничиваться университетской библиотекой.

Важно учитывать, что написание реферата требует от обучающихся определенных усилий. Особое внимание следует уделить подбору литературы, методике ее изучения с целью отбора и обработки собранного материала, обоснованию актуальности темы и теоретического уровня обоснованности используемых в качестве примеров фактов какой-либо деятельности.

Выбрав тему реферата, начав работу над литературой, необходимо составить план. Изучая литературу, продолжается обдумывание темы, осмысливание прочитанного, делаются выписки, сопоставляются точки зрения разных авторов и т.д. Реферативная работа сводится к тому, чтобы в ней выделились две взаимосвязанные стороны: во-первых, ее следует рассматривать как учебное задание, которое должен выполнить обучаемый, а во-вторых, как форму научной работы, творческого воображения при выполнении учебного задания.

Наличие плана реферата позволяет контролировать ход работы, избежать формального переписывания текстов из первоисточников.

Оформление реферата включает титульный лист, оглавление и краткий список использованной литературы. Список использованной литературы размещается на последней странице рукописи или печатной форме реферата. Реферат выполняется в письменной или печатной форме на белых листах формата А4 (210 x 297 мм). Шрифт Times New Roman, кегель 14, через 1,5 интервала при соблюдении следующих размеров текста: верхнее поле – 25 мм, нижнее – 20 мм, левое – 30 мм, правое – 15 мм. Нумерация страниц производится вверху листа, по центру. Титульный лист нумерации не подлежит.

Рефераты должны быть написаны простым, ясным языком, без претензий на наукообразность. Следует избегать сложных грамматических оборотов, непривычных терминов и символов. Если же такие термины и символы все-таки приводятся, то необходимо разъяснять их значение при первом упоминании в тексте реферата. Это правило касается и дипломных работ.

Объем реферата предполагает тщательный отбор информации, необходимой для краткого изложения вопроса. Важнейший этап – редактирование готового текста реферата и подготовка к обсуждению. Обсуждение требует хорошей ориентации в материале темы, умения выделить главное, поставить дискуссионный вопрос, привлечь внимание слушателей к интересной литературе, логично и убедительно изложить свои мысли.

Рефераты обязательно подлежат защите. Процедура защиты начинается с определения оппонентов защищающего свою работу. Они стремятся дать основательный анализ работы обучающимся, обращают внимание на положительные моменты и недостатки реферата, дают общую оценку содержанию, форме преподнесения материала, характеру использованной литературы. Иногда они дополняют тот или иной раздел реферата. Последнее особенно ценно, ибо говорит о глубоком знании обучающимся-оппонентом изучаемой проблемы.

Обсуждение не ограничивается заслушиванием оппонентов. Другие обучающиеся имеют право уточнить или опровергнуть какое-либо утверждение. Преподаватель предлагает любому обучающемуся задать вопрос по существу доклада или попытаться подвести итог обсуждению.

### **Алгоритм работы над рефератом**

#### **1. Выбор темы**

Тема должна быть сформулирована грамотно (с литературной точки зрения);

В названии реферата следует поставить четкие рамки рассмотрения темы;

Желательно избегать слишком длинных названий;

Следует по возможности воздерживаться от использования в названии спорных с научной точки зрения терминов, излишней наукообразности, а также чрезмерного упрощения формулировок.

2. Реферат следует составлять из пяти основных частей: введения; основной части; заключения; списка литературы; приложений.

3. Основные требования к введению:

Во введении не следует концентрироваться на содержании; введение должно включать краткое обоснование актуальности темы реферата, где требуется показать, почему данный вопрос может представлять научный интерес и есть ли связь представляемого материала с современностью. Таким образом, тема реферата должна быть актуальна либо с научной точки зрения, либо с современных позиций.

Очень важно выделить цель, а также задачи, которые требуется решить для выполнения цели;

Введение должно содержать краткий обзор изученной литературы, в котором указывается взятый из того или иного источника материал, кратко анализируются изученные источники, показываются их сильные и слабые стороны;

Объем введения составляет две страницы текста.

4. Требования к основной части реферата:

Основная часть содержит материал, отобранный для рассмотрения проблемы;

Также основная часть должна включать в себя собственно мнение обучающихся и сформулированные самостоятельные выводы, опирающиеся на приведенные факты;

Материал, представленный в основной части, должен быть логически изложен и распределен по параграфам, имеющим свои названия;

В изложении основной части необходимо использовать сноски (в первую очередь, когда приводятся цифры и чьи-то цитаты);

Основная часть должна содержать иллюстративный материал (графики, таблицы и т. д.);

Объем основной части составляет около 10 страниц.

5. Требования к заключению:

В заключении формулируются выводы по параграфам, обращается внимание на выдвинутые во введении задачи и цели;

Заключение должно быть четким, кратким, вытекающим из содержания основной части.

6. Требования к оформлению списка литературы (по ГОСТу):

Необходимо соблюдать правильность последовательности записи источников: сначала следует писать фамилию, а после инициалы; название работы не ставится в кавычки; после названия сокращенно пишется место издания; затем идет год издания; наконец, называется процитированная страница.

### ***Критерии оценки реферата***

Обучающийся, защищающий реферат, должен рассказать о его актуальности, поставленных целях и задачах, изученной литературе, структуре основной части, сделанных в ходе работы выводах.

По окончанию выступления ему может быть задано несколько вопросов по представленной проблеме.

Оценка складывается из соблюдения требований к реферату, грамотного раскрытия темы, умения четко рассказывать о представленном реферате, способности понять суть задаваемых по работе вопросов и найти точные ответы на них.

*Реферат, в котором полностью освещена тема и который оформлен согласно требованиям, оценивается до 15 баллов.*

**Критерии оценки контрольной работы:**

«Отлично» – правильный ответ, дается четкое обоснование принятому решению; рассуждения четкие последовательные логические; используются ссылки на полученные при изучении дисциплины знания; правильно используются формулы, понятия, процедуры, имеющие прямое отношение к задаче для подтверждения принятого решения.

«Хорошо» – правильный ответ, дается обоснование принятому решению; но с не существенными ошибками, в рассуждениях отсутствует логическая последовательность; используются ссылки на полученные при изучении дисциплины знания, правильно используются формулы, понятия, процедуры, имеющие прямое отношение к задаче для подтверждения принятого решения.

«Удовлетворительно» – правильный ответ, допускаются грубые ошибки в обосновании принятого решения; рассуждения не последовательные сумбурные; используются ссылки на полученные при изучении дисциплины знания; используются формулы, процедуры, понятия, имеющие прямое значение для подтверждения принятого решения, однако, при обращении к ним допускаются серьезные ошибки, студент не может правильно ими воспользоваться.

«Неудовлетворительно, не зачтено» – ответ неверный, отсутствует обоснование принятому решению; студент демонстрирует полное непонимание сути вопроса.

**В процессе определения рубежного рейтинга обучающегося используется следующая шкала:**

<b>Рубежный рейтинг</b>	<b>Критерии оценки освоения обучающимся дисциплины в ходе контрольных мероприятий промежуточной аттестации</b>
19-20 рейтинговых баллов	обучающийся глубоко и прочно усвоил программный материал, исчерпывающе, последовательно, грамотно и логически стройно его излагает, тесно увязывает с задачами и будущей деятельностью, не затрудняется с ответом при видоизменении задания, свободно справляется с задачами и практическими заданиями, правильно обосновывает принятые решения, умеет самостоятельно обобщать и излагать материал, не допуская ошибок ( <i>отлично</i> )
16-18 рейтинговых баллов	обучающийся твердо знает программный материал, грамотно и по существу излагает его, не допуская существенных неточностей в ответе на вопрос, может правильно применять теоретические положения и владеет необходимыми умениями и навыками при выполнении практических заданий ( <i>хорошо</i> )
13-15 рейтинговых баллов	обучающийся освоил основной материал, но не знает отдельных деталей, допускает неточности, недостаточно правильные формулировки, нарушает последовательность в изложении программного материала и испытывает затруднения в выполнении практических заданий ( <i>удовлетворительно</i> )



1-12 рейтинговых баллов	обучающийся не знает значительной части программного материала, допускает существенные ошибки, с большими затруднениями выполняет практические задания, задачи ( <i>неудовлетворительно</i> )
0 баллов	не аттестован

## ЛИСТ РЕГИСТРАЦИИ ИЗМЕНЕНИЙ

№ п/п	Содержание изменения	Реквизиты документа об утверждении изменения	Дата введения изменения
	Утверждена и введена в действие решением ПЦК лингвистических дисциплин на основании Федерального государственного образовательного стандарта среднего профессионального образования по специальности 38.02.01 «Экономика и бухгалтерский учет (по отраслям)», утвержденным приказом Министерства образования и науки Российской Федерации от № 69 от 05.02.2018	Протокол заседания ПЦК лингвистических дисциплин №10 от 10.05.2022года	01.09.2022



МИНИСТЕРСТВО НАУКИ И ВЫСШЕГО ОБРАЗОВАНИЯ  
РОССИЙСКОЙ ФЕДЕРАЦИИ  
ФЕДЕРАЛЬНОЕ ГОСУДАРСТВЕННОЕ БЮДЖЕТНОЕ  
ОБРАЗОВАТЕЛЬНОЕ УЧРЕЖДЕНИЕ ВЫСШЕГО  
ОБРАЗОВАНИЯ  
«РОССИЙСКИЙ ГОСУДАРСТВЕННЫЙ СОЦИАЛЬНЫЙ  
УНИВЕРСИТЕТ»

УТВЕРЖДАЮ  
Директор Колледжа РГСУ  
\_\_\_\_\_ А.В. Косоплечев  
«24» \_мая\_ 2022 г.

**ФОНД ОЦЕНОЧНЫХ СРЕДСТВ ПО ДИСЦИПЛИНЕ:**

**БОУД.03. ИНОСТРАННЫЙ ЯЗЫК**

**СПЕЦИАЛЬНОСТИ 38.02.01 «ЭКОНОМИКА И БУХГАЛТЕРСКИЙ  
УЧЕТ (ПО ОТРАСЛЯМ)»**

**ОСНОВНАЯ ПРОФЕССИОНАЛЬНАЯ  
ОБРАЗОВАТЕЛЬНАЯ ПРОГРАММА  
СРЕДНЕГО ПРОФЕССИОНАЛЬНОГО ОБРАЗОВАНИЯ -  
ПРОГРАММА ПОДГОТОВКИ СПЕЦИАЛИСТОВ СРЕДНЕГО ЗВЕНА**

Уровень профессионального образования: среднее профессиональное образование

Образовательная база приема: *основное общее образование*

Форма обучения: *Очная*

Срок обучения: 2 года 10 месяцев

Москва 2022




Фонд оценочных средств дисциплины «*БОУД. 03 Иностранный язык*» разработан на основании федерального государственного образовательного стандарта среднего профессионального образования по специальности 38.02.01 «Экономика и бухгалтерский учет (по отраслям)», утвержденного приказом Министерства образования и науки Российской Федерации (Министерства просвещения Российской Федерации) от 05.02.2018 № 69 и с учетом следующих профессиональных стандартов, сопряженных с профессиональной деятельностью выпускника:

– 08.002 «*Бухгалтер*»;

учебного плана по специальности 38.02.01 «Экономика и бухгалтерский учет (по отраслям)»

Фонд оценочных средств по дисциплине разработан рабочей группой в составе: Корчак Е.С., Матвеева Е.С.

Руководитель основной образовательной программы:  
к.э.н., преподаватель Колледжа РГСУ



М.Ф. Гумеров

Фонд оценочных средств дисциплины обсужден и утвержден на заседании ПЦК: лингвистических дисциплин Протокол №10 от «10» мая 2022 года.

Председатель ПЦК  
лингвистических дисциплин



Е.С. Матвеева

Фонд оценочных средств дисциплины «*БОУД. 03 Иностранный язык*», рекомендован к утверждению представителями организаций-работодателей

ООО Аудиторская компания «САНТИ»  
Генеральный директор, доктор  
экономических наук, доцент



Т.Х. Усманова

(подпись)

## СОДЕРЖАНИЕ

РАЗДЕЛ 1. ТИПЫ, ВИДЫ, ТРАДИЦИОННЫЕ ФОРМЫ КОНТРОЛЯ, КРИТЕРИИ ОЦЕНИВАНИЯ.....	4
1.1 Типы контроля.....	4
1.2 Традиционные формы контроля.....	4
1.3. Виды контроля и критерии оценивания.....	4
РАЗДЕЛ 2. ПАСПОРТ ФОНДА ОЦЕНОЧНЫХ СРЕДСТВ.....	5
2.1 Типы контроля успешности освоения программы.....	5
2.2. Результаты освоения дисциплины.....	6
2.3 Форма промежуточной аттестации обучающегося по дисциплине.....	6
РАЗДЕЛ 3. ФОНД ОЦЕНОЧНЫХ МАТЕРИАЛЫ ДЛЯ ПРОМЕЖУТОЧНОЙ АТТЕСТАЦИИ.....	6
ЛИСТ РЕГИСТРАЦИИ ИЗМЕНЕНИЙ.....	17

## **РАЗДЕЛ 1.ТИПЫ, ВИДЫ, ТРАДИЦИОННЫЕ ФОРМЫ КОНТРОЛЯ, КРИТЕРИИ ОЦЕНИВАНИЯ**

### **1.1 Типы контроля**

Типы контроля успешности освоения ООП обучающимися и студентами:

- входной контроль знаний;
- текущий контроль успеваемости;
- промежуточная аттестация;

Входной контроль знаний – это проверка уровня знаний, обучающихся и студентов 1 курса по основным общеобразовательным дисциплинам, проводится в первый месяц обучения.

Текущий контроль успеваемости – это проверка усвоения учебного материала, регулярно осуществляемая на протяжении всего срока обучения.

Промежуточная аттестация (зачет, экзамен (квалификационный)) - это оценка совокупности знаний, умений, практического опыта в целом и/или по разделам ППСЗ.

### **1.2 Традиционные формы контроля**

К традиционным формам контроля относятся:

- зачет;
- контрольная работа;
- Публичная защита выполненной работы

### **1.3. Виды контроля и критерии оценивания**

К видам контроля относятся:

- письменные формы контроля;
- устные формы контроля;
- контроль с помощью технических средств и информационных систем.

#### **Письменные формы контроля**

Письменные работы включают: контрольные работы. К каждой письменной работе должны быть указаны критерии оценки в процентах и/или в баллах.

1. Контрольная работа - форма контроля для оценки знаний по базовым и вариативным дисциплинам всех циклов. Контрольная работа включает средние по трудности теоретические вопросы из изученного материала, типовые задачи/ задания/ казусы/ упражнения/ документ, решение/ выполнение/ заполнение которых предусмотрено в рабочей программе дисциплин.

#### **Устные формы контроля**

Устный контроль осуществляется в индивидуальной и фронтальной формах.

1. Цель устного индивидуального контроля – выявление знаний, умений и навыков отдельных обучающихся. Дополнительные вопросы при индивидуальном контроле задаются при неполном ответе, если необходимо уточнить детали, проверить глубину знаний или же если у преподавателя возникают проблемы при выставлении отметки.

2. Устный фронтальный контроль (опрос) – требует серии логически связанных между собой вопросов по небольшому объему материала. При фронтальном опросе от обучающихся преподаватель ждет кратких, лаконичных ответов с места. Обычно он применяется с целью повторения и закрепления учебного материала за короткий промежуток времени.

Устные формы контроля представлены публичной защитой выполненной работы.

1. Публичная защита выполненной работы. Контролируемые компетенции: способность к публичной коммуникации; навыки ведения дискуссии на профессиональные темы; владение профессиональной терминологией; способность представлять и защищать результаты

самостоятельно выполненных исследовательских работ. При оценке компетенций должно приниматься во внимание формирование профессионального мировоззрения, определенного уровня культуры, этические навыки, другие значимые профессиональные и личные качества.

## **РАЗДЕЛ 2. ПАСПОРТ ФОНДА ОЦЕНОЧНЫХ СРЕДСТВ**

### **2.1 Типы контроля успешности освоения программы**

Типы контроля успешности освоения ППССЗ обучающимися:

- входной контроль знаний;
- текущая аттестация;
- промежуточная аттестация;

Назначение фонда оценочных средств – оценить уровень подготовки студентов по дисциплине «БОУД. 03 Иностранный язык» с целью установления их готовности к дальнейшему усвоению ППССЗ специальности 38.02.01 «Экономика и бухгалтерский учет (по отраслям)» по программе *базовой* подготовки СПО.

Содержание фонда оценочных средств определяется в соответствии с ФГОС СПО специальности 38.02.01 «Экономика и бухгалтерский учет (по отраслям)», рабочей программой дисциплины БОУД. 03 Иностранный язык.

### **2.2. Результаты освоения дисциплины**

В результате освоения дисциплины обучающийся должен уметь:

- использовать грамматические структуры и языковые средства в соответствии с нормами данного языка, приобретенного словарного запаса;
- использовать основные виды речевой деятельности (аудирование, говорение, чтение, письмо),
- использовать устное и письменное конструирование и интерпретацию связных текстов на английском языке по изученной проблематике;
- строить речевое и неречевое поведение адекватно специфике страны изучаемого языка;
- вступать в коммуникацию и поддерживать ее;
- компенсировать недостаточность знания языка и опыта общения в иноязычной среде;
- использовать знания и навыки, формируемые в рамках дисциплины «Иностранный язык» для решения различных проблем.

### **2.3 Форма промежуточной аттестации обучающегося по дисциплине.**

Формой промежуточной аттестации по дисциплине является *ДФР – 1 семестр, Дифференцированного зачета – 2 семестр*, который проводится в *устной и письменной* форме.

Формами текущей аттестации является проведение *контрольных работ* по темам и разделам курса дисциплины. Результаты освоения дисциплины выражены в виде сто бальной системы оценки.

## **РАЗДЕЛ 3. ФОНД ОЦЕНОЧНЫХ МАТЕРИАЛЫ ДЛЯ ПРОМЕЖУТОЧНОЙ АТТЕСТАЦИИ**

ФОС предназначен для контроля и оценки промежуточных результатов освоения дисциплины «БОУД. 03 Иностранный язык».

Форма промежуточной аттестации: *ДФР, Дифференцированного зачета.*



**Типовые контрольные задания или иные материалы, необходимые для оценки результатов обучения по дисциплине**

1 семестр

TEST  
SEQUENCE OF TENSES

1. I knew that Mercury (be) the closest planet to the sun, but I didn't feel like answering the question.  
A was  
B is  
C had been
2. Mike hoped that his friend (help) him with this car.  
A would help  
B will help  
C helped
3. We didn't know the score, but we were sure their team (lose) the game.  
A has lost  
B had lost  
C lost
4. Yesterday Tom heard that his aunt (be ill) for five days.  
A was ill  
B has been ill  
C had been ill
5. The children were afraid of making any noise – Mom (sleep).  
A was sleeping  
B slept  
C had been sleeping
6. He gave all his money to me because he (trust) me.  
A would trust  
B trusted  
C had trusted
7. We were told that Andrew (go) to enter that college.  
A is going  
B went  
C was going
8. The police found out that Bob Slant (live) in London's suburbs at that time.  
A had been living  
B lives  
C lived
9. My parents decided that we (celebrate) my birthday on Saturday.  
A would celebrate  
B shall celebrate  
C celebrated
10. The pupil wasn't able to do the translation because he (not/know) some special terms.  
A hadn't know  
B didn't know  
C doesn't know

11. Ann hasn't been informed that the lecture (not / take place) on Friday.

- A hasn't taken place
- B wouldn't take place
- C won't take place

2 семестр

TEST Variant 1

1. Change from Active into Passive:
  - They launch rockets from Cape Canaveral.
  - Cosmonauts do many experiments.
  - They recycle glass at this factory.
  - They teach foreign languages at school.
2. Put the verb into the needed tense form:
  - I (to see) her yesterday.
  - She (not to hear) of it yet.
  - They (to build) a new house now.
  - Usually he (to live) in New York.
  - There (to be) space cities in 2100.
3. Answer the question in the conditional (5 sentences):  
What would you do if you met an alien?

Test Variant 2

1. Change from Active into Passive:
  - They make shoes at this factory.
  - The meteo stations watch hurricanes.
  - They recycle old papers here.
  - They learn poems by heart.
2. Put the verb into the needed tense form:
  - He (to finish) his project already.
  - We (to meet) last week.
  - They (to launch) rockets to Mars in 2022.
  - I (to watch) TV now.
  - She (to speak) English very well.
3. Answer the question in the conditional (5 sentences):  
Where would you go if you had a time machine?

**Аналитическое задание (задачи, тесты, ситуационные задания, проблемные ситуации, творческое задание и т.д.):**

1 семестр

**Task 1**

**Read Jane's story. For questions 1 -7 and choose the correct answer A, B, C or D./ Прочитайте рассказ Джейн и выберите к вопросам 1-7 правильные варианты ответов.**

During the baking hot months of the summer holidays my mother and I used to escape to one of the scattered lakes north of Prince Albert. In its magic surroundings we used to spend the long summer days in the open air, swimming and canoeing or just lying dreaming in the sun. In the evening the lake was always a bright, luminous grey after the unbelievable sunset colors had faded.

The last summer before we returned to England was particularly enchanted. For one thing, I was in love for the first time. No one will ever convince me that one cannot be in love at fifteen. I loved then as never since, with all my heart and without doubts or reservations or pretence.

My boyfriend Don worked in Saskatoon, but the lake was "his place" – the strange and beautiful wilderness drew him with an obsessive urgency, so I suspected it was not to see me that he got on his motorcycle as many Fridays as he possibly could, and drove three hundred-odd miles along the pitted prairie roads to spend the weekends at our place.

Sometimes he couldn't come, and the joy would go out of everything until Monday, when I could start looking forward to Friday again. He could never let us know in advance, as we were too far from civilization to have a phone or even a telegraph service. Three hundred miles in those conditions is quite a journey. Besides, Don was hard up, and sometimes worked overtime at weekends.

One Friday night a storm broke out. I lay in bed and listened to the thunder and the rain beating on the roof. Once I got up and stood looking out over the treetops, shivering. I tried not to expect Don that night hoping he would have enough sense to wait until the storm ended. Yet in my frightened thoughts I couldn't help imagining Don fighting the storm. His motorbike, which had always looked to me so heavy and solid, seemed in my thoughts frail enough to be blown onto its side by the first gust that struck it. I thought of Don pinned under it, his face pressed into the mud.

I crawled back into bed, trying to close my throat against the tears. But when my mother, prompted by the deep sympathy and understanding between us, came in to me, she kissed my cheek and found it wet.

"Don't get upset, Jane," she said softly. "He may still come."

When she had tucked me in and gone, I lay thinking about Don, about the danger of the roads. You couldn't ride or walk along them safely after heavy rain; your feet would slip from under you. The roads in Northern Canada are not like the friendly well-populated English ones, where there are always farmhouses within walking distance and cars driving along them day and night.

It was hours later, that I suddenly realized the sound of the roaring engine were real. The storm was dying.

1. Every summer Jane used to spend

- 1.
1. in the camp
2. by the sea side
3. near the lake
4. in the village

2. The last summer was particularly fascinating for Jane because she

1. spent it in the magic surroundings.
2. had a lot of fun in the open air.
3. enjoyed unbelievable sunsets by the lake.
4. fell in love for the first time.

3. Jane believes that love at fifteen is

1. a sincere deep feeling.
2. associated with doubts.
3. full of reservations.
4. connected with pretence.

4. Don traveled three hundred-odd miles every weekend because he was

- A. desperate to see the author before she left.
- B. fond of riding his motorcycle.
- C. attracted by the beauty of the lake.
- D. fond of spending weekends with his friends.

5. Sometimes Don didn't come to see Jane and her mother on Friday because he

- A. thought they were too far from civilization.
- B. had given up hope of seeing the author.
- C. worked to make some extra money.

D. hated traveling in exhausting conditions.

6. Mother came into Jane's room during the storm because she

- A. felt Jane was afraid of the thunder.
- B. felt Jane was worried about Don.
- C. heard Jane walking in the room.
- D. heard Jane crying in her bed.

7. According to the author the roads in Northern Canada were

- 1. slippery.
- 2. muddy.
- 3. lonely.
- D. busy.

**Transfer all your answers to your answer sheet.**

2 семестр

### Task 1

**Choose from the sentences A-H the one which fits each gap (8-14). There is one extra sentence which you do not need to use./Заполните пропуски 8-14, выбрав правильный ответ из предложений А-Н, из которых одно лишнее.**

I lived in Port Stewart, one of the small villages on the coast. I rented a small room at the top of an old damp two-storey Victorian terrace house. The house was the last one in the terrace and from its window I could look out on the grey, ever-restless ocean.

**8** \_\_\_\_\_ The weather in that part of the North of Ireland was never the kindest, though when the summer came the landscape around us, the easy access to Donegal and to the remoter parts of the North gave the area its own particular delight.

An old retired couple who owned the house lived in two rooms on the ground floor. **9** \_\_\_\_\_ His bent figure would brave even Port Stewart's weather as he walked along the sea front.

I never saw the old man at any other time apart from these walks. **10** \_\_\_\_\_ His wife, his second, would sit quietly in the kitchen beside the fire constantly knitting and offering us cups of tea as we came in from the pub or back from studying. She never bothered us much, was always friendly and enjoyed a cup of tea with those of us who would sit and chat with her.

**11** \_\_\_\_\_ We were not surprised, aware even then that age can be cruel. But what moved me most was his rapid worsening, the fact that I never again saw him walking bent double against the wind, and the sight of his walking stick always lying in the hall. It became a strange kind of symbol.

**12** \_\_\_\_\_ The fact that we were only aware of this old man's illness through his rasping cough and his wife's nursing him gave the house an air of heavy sadness.

One evening, I came in from the cold and went I straight to the kitchen to heat myself at the fire. Mrs. Paul sat alone. There was a silence I couldn't understand. I recall now that her knitting needles were for once not in evidence. **13** \_\_\_\_\_ Her face was very still.

It took her some time to acknowledge me coming into the room. **14** \_\_\_\_\_ She looked up slowly and I remember her old, lined but still quite beautiful face as she said calmly and without emotion: 'My husband is dead'.

A Mr. Paul became ill very suddenly.

B 'Would you like a cup of tea?' I asked.

C Mr. Paul was in his eighties and I remember him going for his nightly walk accompanied by his walking stick and a small dog.

D Late into the night I could hear him coughing.

E However, I could not believe what had happened.

F I can still remember the view from the window and the constant changes in the sea.

G I heard him occasionally in his own room.

H Neither was there any steam coming out of the old kettle normally kept hot by the fire.

**Task 2. Read the extract from the text and complete the sentences with the correct forms of the verbs in brackets./Прочитайте отрывок из текста и заполните пропуски глаголами из скобок в правильной форме.**

When Mr. Hiram B. Otis, the American Minister, 1 \_\_\_\_\_ (decide) to buy Canterville Chase, everyone 2 \_\_\_\_\_ (tell) him that it 3 \_\_\_\_\_ (be) a foolish thing to do. There 4 \_\_\_\_\_ (be) no doubt that a ghost 5 \_\_\_\_\_ (live) in the house. Indeed, Lord Canterville himself 6 \_\_\_\_\_ (mention) the feat to Mr. Otis when they 7 \_\_\_\_\_ (discuss) the sale.

'We 8 \_\_\_\_\_ (not live) in the place ourselves, 9 \_\_\_\_\_ (say) Lord Canterville, 'since the day when my grand-aunt 10 \_\_\_\_\_ (frighten) by the ghost. It 11 \_\_\_\_\_ (happen) many years ago. My grand-aunt 12 \_\_\_\_\_ (dress) for dinner when she suddenly 13 \_\_\_\_\_ (feel) two skeleton hands being placed on her shoulders. The fright 14 \_\_\_\_\_ (make) her very ill and she never really recovered.'

'I 15 \_\_\_\_\_ (not believe) in ghosts,' 16 \_\_\_\_\_ (say) Mr. Otis.

### **Методические материалы, определяющие процедуры и критерии оценивания результатов обучения по дисциплине**

Для планирования расчета текущего рейтинга, обучающегося используются следующие пропорции:

<b>Вид учебного действия</b>	<b>Максимальная рейтинговая оценка, баллов</b>
Академическая активность	10
практические задания	40
<i>из них: текущие практические задания</i>	20
<i>итоговое практическое задание</i>	20
рубежи текущего контроля	30
<b>ИТОГО:</b>	80

**В процессе определения рубежного рейтинга обучающегося используется следующая шкала:**

<b>Рубежный рейтинг</b>	<b>Критерии оценки освоения обучающимся дисциплины в ходе контрольных мероприятий промежуточной аттестации</b>
19-20 рейтинговых баллов	обучающийся глубоко и прочно усвоил программный материал, исчерпывающе, последовательно, грамотно и логически стройно его излагает, тесно увязывает с задачами и будущей деятельностью, не затрудняется с ответом при видоизменении задания, свободно справляется с задачами и практическими заданиями, правильно обосновывает принятые решения, умеет самостоятельно обобщать и излагать материал, не допуская ошибок ( <i>отлично</i> )

16-18 рейтинговых баллов	обучающийся твердо знает программный материал, грамотно и по существу излагает его, не допуская существенных неточностей в ответе на вопрос, может правильно применять теоретические положения и владеет необходимыми умениями и навыками при выполнении практических заданий ( <i>хорошо</i> )
13-15 рейтинговых баллов	обучающийся освоил основной материал, но не знает отдельных деталей, допускает неточности, недостаточно правильные формулировки, нарушает последовательность в изложении программного материала и испытывает затруднения в выполнении практических заданий ( <i>удовлетворительно</i> )
1-12 рейтинговых баллов	обучающийся не знает значительной части программного материала, допускает существенные ошибки, с большими затруднениями выполняет практические задания, задачи ( <i>неудовлетворительно</i> )
0 баллов	не аттестован

## ЛИСТ РЕГИСТРАЦИИ ИЗМЕНЕНИЙ

№ п/п	Содержание изменения	Реквизиты документа об утверждении изменения	Дата введения изменения
	Утверждена и введена в действие решением ПЦК лингвистических дисциплин на основании Федерального государственного образовательного стандарта среднего профессионального образования по специальности 38.02.01 «Экономика и бухгалтерский учет (по отраслям)», утвержденным приказом Министерства образования и науки Российской Федерации от № 69 от 05.02.2018	Протокол заседания ПЦК лингвистических дисциплин №10 от 10.05.2022года	01.09.2022



**МИНИСТЕРСТВО НАУКИ И ВЫСШЕГО ОБРАЗОВАНИЯ  
РОССИЙСКОЙ ФЕДЕРАЦИИ  
ФЕДЕРАЛЬНОЕ ГОСУДАРСТВЕННОЕ БЮДЖЕТНОЕ  
ОБРАЗОВАТЕЛЬНОЕ УЧРЕЖДЕНИЕ ВЫСШЕГО ОБРАЗОВАНИЯ  
«РОССИЙСКИЙ ГОСУДАРСТВЕННЫЙ СОЦИАЛЬНЫЙ  
УНИВЕРСИТЕТ»**



**УТВЕРЖДАЮ**  
Директор Колледжа РГСУ  
А.В. Косоплечев  
«05» октября 2022 г.

**ФОНД ОЦЕНОЧНЫХ СРЕДСТВ ПО ДИСЦИПЛИНЕ:  
БОУД. 04 ИСТОРИЯ**

**СПЕЦИАЛЬНОСТИ 38.02.01 «ЭКОНОМИКА И БУХГАЛТЕРСКИЙ УЧЕТ  
(ПО ОТРАСЛЯМ)»**

**ОСНОВНАЯ ПРОФЕССИОНАЛЬНАЯ  
ОБРАЗОВАТЕЛЬНАЯ ПРОГРАММА  
СРЕДНЕГО ПРОФЕССИОНАЛЬНОГО ОБРАЗОВАНИЯ - ПРОГРАММА  
ПОДГОТОВКИ СПЕЦИАЛИСТОВ СРЕДНЕГО ЗВЕНА**

Уровень профессионального образования: среднее профессиональное образование

Образовательная база приема: *основное общее образование*

Форма обучения: *Очная*

Срок обучения: 2 года 10 месяцев

Москва 2022




Фонд оценочных средств дисциплины «*БОУД. 04 История*» разработан на основании федерального государственного образовательного стандарта среднего профессионального образования по специальности 38.02.01 «Экономика и бухгалтерский учет (по отраслям)» базовой, утвержденного приказом Министерства образования и науки Российской Федерации (Министерства просвещения Российской Федерации) от 05.02.2018 № 69 и с учетом следующих профессиональных стандартов, сопряженных с профессиональной деятельностью выпускника:

– 08.002 «*Бухгалтер*»;

учебного плана по специальности 38.02.01 «Экономика и бухгалтерский учет (по отраслям)»

Фонд оценочных средств по дисциплине разработан рабочей группой в составе: к.соц.н. Дьяконов, к.и.н. Скогоров А.П.

Руководитель основной образовательной программы:  
к.э.н., преподаватель Колледжа РГСУ



М.Ф. Гумеров

Фонд оценочных средств дисциплины обсужден и утвержден на заседании ПЦК: гуманитарных и общественных дисциплин Протокол №3 от «03» октября 2022 года.

Председатель ПЦК гуманитарных и общественных дисциплин



Е. З.К. Алиева

Фонд оценочных средств дисциплины «*БОУД. 04 История*», рекомендован к утверждению представителями организаций-работодателей

ООО Аудиторская компания «САНТИ»  
Генеральный директор, доктор экономических наук, доцент



Т.Х. Усманова

(подпись)

## СОДЕРЖАНИЕ

РАЗДЕЛ 1. ТИПЫ, ВИДЫ, ТРАДИЦИОННЫЕ ФОРМЫ КОНТРОЛЯ, КРИТЕРИИ ОЦЕНИВАНИЯ.....	4
1.1 Типы контроля.....	4
1.2 Традиционные формы контроля.....	4
1.3. Виды контроля и критерии оценивания.....	4
РАЗДЕЛ 2. ПАСПОРТ ФОНДА ОЦЕНОЧНЫХ СРЕДСТВ.....	5
2.1 Типы контроля успешности освоения программы.....	5
2.2. Результаты освоения дисциплины.....	6
2.3 Форма промежуточной аттестации обучающегося по дисциплине.....	6
РАЗДЕЛ 3. ФОНД ОЦЕНОЧНЫХ МАТЕРИАЛЫ ДЛЯ ПРОМЕЖУТОЧНОЙ АТТЕСТАЦИИ.....	6
ЛИСТ РЕГИСТРАЦИИ ИЗМЕНЕНИЙ.....	14

## **РАЗДЕЛ 1.ТИПЫ, ВИДЫ, ТРАДИЦИОННЫЕ ФОРМЫ КОНТРОЛЯ, КРИТЕРИИ ОЦЕНИВАНИЯ**

### **1.1 Типы контроля**

Типы контроля успешности освоения ООП обучающимися и студентами:

- входной контроль знаний;
- текущий контроль успеваемости;
- промежуточная аттестация;

Входной контроль знаний – это проверка уровня знаний, обучающихся и студентов 1 курса по основным общеобразовательным дисциплинам, проводится в первый месяц обучения.

Текущий контроль успеваемости – это проверка усвоения учебного материала, регулярно осуществляемая на протяжении всего срока обучения.

Промежуточная аттестация (зачет, экзамен (квалификационный)) - это оценка совокупности знаний, умений, практического опыта в целом и/или по разделам ППСЗ.

### **1.2 Традиционные формы контроля**

К традиционным формам контроля относятся:

- презентация
- доклад
- реферат
- опрос
- практическая работа
- Публичная защита выполненной работы
- контрольная самостоятельная работа
- дифференцированный зачет

### **1.3. Виды контроля и критерии оценивания**

К видам контроля относятся:

- письменные формы контроля;
- устные формы контроля;
- контроль с помощью технических средств и информационных систем.

#### **Письменные формы контроля**

Письменные работы включают: контрольные работы, рефераты, практические работы. К каждой письменной работе должны быть указаны критерии оценки в процентах и/или в баллах.

1. Контрольная работа - форма контроля для оценки знаний по базовым и вариативным дисциплинам всех циклов. Контрольная работа включает средние по трудности теоретические вопросы из изученного материала, типовые задачи/ задания/ казусы/ упражнения/ документ, решение/ выполнение/ заполнение которых предусмотрено в рабочей программе дисциплин.

2. Реферат – форма контроля, используемая для привития обучающемуся навыков краткого, грамотного и лаконичного представления собранных материалов и фактов в соответствии с требованиями.

3. Практическая работа - форма контроля для оценки знаний по разделам или всему курсу дисциплины. Практическая работа включает типовые задачи/ задания/ казусы/ упражнения/ документ, решение/ выполнение/ заполнение которых предусмотрено в рабочей программе дисциплин.

#### **Устные формы контроля**

Устный контроль осуществляется в индивидуальной и фронтальной формах.

1. Цель устного индивидуального контроля – выявление знаний, умений и навыков отдельных обучающихся. Дополнительные вопросы при индивидуальном контроле задаются при неполном ответе, если необходимо уточнить детали, проверить глубину знаний или же если у преподавателя возникают проблемы при выставлении отметки.

2. Устный фронтальный контроль (опрос) – требует серии логически связанных между собой вопросов по небольшому объему материала. При фронтальном опросе от обучающихся преподаватель ждет кратких, лаконичных ответов с места. Обычно он применяется с целью повторения и закрепления учебного материала за короткий промежуток времени.

Устные формы контроля представлены публичной защитой выполненной работы и докладами.

1. Публичная защита выполненной работы. Контролируемые компетенции: способность к публичной коммуникации; навыки ведения дискуссии на профессиональные темы; владение профессиональной терминологией; способность представлять и защищать результаты самостоятельно выполненных исследовательских работ. При оценке компетенций должно приниматься во внимание формирование профессионального мировоззрения, определенного уровня культуры, этические навыки, другие значимые профессиональные и личные качества.

2. Доклад - форма контроля, используемая для привития обучающемуся навыков краткого, грамотного и лаконичного изложения изученных материалов и фактов в соответствии с требованиями.

## **РАЗДЕЛ 2. ПАСПОРТ ФОНДА ОЦЕНОЧНЫХ СРЕДСТВ**

### **2.1 Типы контроля успешности освоения программы**

Типы контроля успешности освоения ППССЗ обучающимися:

- входной контроль знаний;
- текущая аттестация;
- промежуточная аттестация;

Назначение фонда оценочных средств – оценить уровень подготовки студентов по дисциплине «БОУД. 04 История» с целью установления их готовности к дальнейшему усвоению ППССЗ специальности 38.02.01 «Экономика и бухгалтерский учет (по отраслям)» по программе *базовой* подготовки СПО.

Содержание фонда оценочных средств определяется в соответствии с ФГОС СПО специальности 38.02.01 «Экономика и бухгалтерский учет (по отраслям)», рабочей программой дисциплины БОУД. 04 История.

### **2.2. Результаты освоения дисциплины**

В результате освоения дисциплины обучающийся должен уметь:

- применять исторические знания в профессиональной и общественной деятельности, поликультурном общении;
- владеть навыками проектной деятельности и исторической реконструкции с привлечением различных источников;
- вести диалог, обосновывать свою точку зрения в дискуссии по исторической тематике.

### **2.3 Форма промежуточной аттестации обучающегося по дисциплине.**

Формой промежуточной аттестации по дисциплине является ДФК (1 семестр) и дифференцируемого зачета (2 семестр), который проводится в *устной и письменной* форме.

Формами текущей аттестации является проведение *контрольных работ* по темам и разделам курса дисциплины. Результаты освоения дисциплины выражены в виде сто бальной системы оценки.

### **РАЗДЕЛ 3. ФОНД ОЦЕНОЧНЫХ МАТЕРИАЛЫ ДЛЯ ПРОМЕЖУТОЧНОЙ АТТЕСТАЦИИ**

ФОС предназначен для контроля и оценки промежуточных результатов освоения дисциплины «**БОУД. 04 История**».

Форма промежуточной аттестации: *ДФР, дифференцированного зачета*.

#### **Типовые контрольные задания или иные материалы, необходимые для оценки результатов обучения по дисциплине**

Теоретический блок вопросов:

1 семестр

1. История как наука: объект, предмет, источники, принципы, методы, функции. Периодизация всемирной истории.
2. Проблема методологии истории: стадиальный (формационная концепция, теория постиндустриального общества, модернизационная теория) и цивилизационный подходы (концепции Н.Я. Данилевского, К.Н. Леонтьева, О. Шпенглера и др.).
3. Первобытная история: варианты периодизаций (археологическая, палеоантропологическая и др.), характеристика периодов; предпосылки формирования государства. Специфика цивилизаций (государство, общество, культура) Древнего Востока и античности.
4. Специфика исторического пути России: спорные проблемы, определяющие факторы (геополитический, природно-климатический, социогосударственный, этнический, конфессиональный).
5. Общая характеристика периода раннего средневековья (V–XI вв.) Западной Европы.
6. Византийская цивилизация в Средние века. Вклад Византии в культурное развитие славянских народов.
7. Происхождение, расселение и ранние политические объединения восточных славян. Древнерусское государство (IX–XII вв.): причины образования, этапы развития, их характеристика. Социально-политический строй Киевской Руси.
8. Значение принятия Русью христианства в православном варианте. Формируемый православием менталитет. Культура Киевской Руси в IX в. – начале XII в.
9. Удельная Русь. Причины, общая характеристика политической раздробленности. Основные типы политико-экономического развития русских земель и княжеств (Северо-Восточная, Юго-Западная Русь, Великий Новгород). Культура домонгольской Руси.
10. Русские земли в XIII веке: экспансия с Востока и Запада. Влияние монголо-татарского ига (1240–1480) на судьбу страны.
11. Формирование крупных централизованных государств в Западной Европе в период классического средневековья (XI–XIV вв.).
12. Великое княжество Литовское и Русское в XIII–XVI вв. Русские земли в составе княжества.
13. Причины, предпосылки, особенности образования Российского централизованного государства. Этапы становления. Правление Ивана III (1462–1505 гг.). Василия III (1505–1533 гг.). Развитие отечественной культуры в XIV–XVI вв.
14. Внутренняя и внешняя политика Ивана IV (1533–1584). Оценка правления Ивана IV в российской историографии.
15. Страны Западной Европы в эпоху зарождения капиталистических отношений (XV–XVII вв.).
16. Смутное время в России (конец XVI – начало XVII в.): причины, основные этапы, итоги. Проблема исторического выбора пути развития.
17. Первые Романовы (1613–1682). Экономические и социально-политические предпосылки преобразования традиционного общества в России. Развитие российской культуры в XVII в.

18. XVIII век в европейской и мировой истории. Влияние идей Просвещения на мировое развитие.
19. Россия при Петре I (1682–1725), начало модернизации страны. Дискуссии о Петре I в отечественной исторической науке.
20. Эпоха «дворцовых переворотов»: сущность, причины, содержание и последствия для развития страны.  
2 Семестр
21. Основные направления, цели и итоги внешней политики России в XVIII веке. Рост внешнеполитического могущества России в XVIII веке. Особенности российской имперской модели государственности.
22. Внутренняя политика Екатерины II (1762 – 1796 гг.). «Просвещённый абсолютизм», его основные черты и противоречия.
23. Место и роль XIX века в мировой истории: основные тенденции развития.
24. Проблемы реформирования России в первой половине XIX в.: от «правительственного либерализма» Александра I к консервативно-охранительной политике Николая I.
25. Общественная мысль и общественные движения в России в XIX в.
26. Основные направления, цели и итоги внешней политики России в XIX веке.
27. Реформы Александра II и мероприятия периода царствования Александра III.
28. Социально-экономическая модернизация России на рубеже XIX – XX вв. Реформы С.Ю. Витте и П.А. Столыпина.
29. Первая революция в России 1905–1907 гг.: причины, этапы, последствия.
30. Возникновение парламентаризма в России. Консерваторы, либералы и революционные радикалы в политической жизни страны начала XX в.
31. Роль России в системе международных отношений в начале XX века. Участие России в Первой мировой войне (1914–1918 гг.): мировой баланс сил и национальные интересы. Воздействие войны на европейское и российское развитие.
32. Революция 1917 г. в России: причины, особенности, этапы, итоги, характер. Приход к власти большевиков.
33. Гражданская война и иностранная интервенция в России: причины, этапы, основные итоги и последствия. Политика военного коммунизма (1918 – 1921).
34. Национально-государственное строительство в 1920-е гг. Образование СССР и принципы его национальной политики. Советская Россия в годы новой экономической политики. Цели, задачи, особенности НЭПа.
35. Форсированное строительство социализма в СССР в конце 1920-х – 1930-е годы: индустриализация, коллективизация, культурная революция. Становление политической системы.
36. Мировой экономический кризис конца 1920-х – начала 1930-х гг.: варианты преодоления.
37. Внешняя политика СССР в 1920-е – начале 1940 годов. Проблема создания системы коллективной безопасности.
38. Вторая мировая война: причины, характер, периоды. Великая Отечественная война (1941 – 1945 гг.): причины, этапы, итоги.
39. СССР в мировом балансе сил. «Холодная война»: истоки, этапы, предварительные итоги. Основные тенденции и проблемы развития СССР в послевоенные годы (1945–1953 гг.).
40. Социально-экономическое и общественно-политическое развитие СССР (1953–1985 гг.): основные тенденции и проблемы. Советская культура.
41. Советский Союз в период перестройки. Распад СССР: причины и последствия.
42. Смена модели общественного развития в 90-е гг. XX столетия, либеральная концепция российских реформ. Российская Федерация 1992–2015 гг. Основные направления внутренней и внешней политики.

**Аналитическое задание (задачи, тесты, ситуационные задания, проблемные ситуации, творческое задание и т.д.):**

1. Варяги (норманны) приходили к славянам «из-за моря». Но они появлялись не только на Волхове и Днепре, но и на Черном море, в Англии и Франции, Испании и Италии, в Греции и даже проникли в Северную Америку. Норманны иногда нанимались на военную службу, часто жили

за счет грабежей, где-то становились даже правителями, но нигде основательно закрепиться так и не смогли, кроме северной Франции, ныне называемой Нормандия.

Что заставляло суровых северных мужей покидать свои родные земли и скитаться на чужбине? Ведь если им покорялись целые земли и народы, неужели они не могли обустроить нормальную жизнь для себя на родине?

2. Рюриковичи во главе с Олегом, пришедшие из северных земель, захватили Киев и убили правителей города Аскольда и Дира, предварительно обманом выманив их на берег Днепра. При этом население города не оказало им никакого сопротивления, не защитило своих князей и подчинилось воле пришельцев.

Почему?

3. Каждый из патриархов русской истории — Н. М. Карамзин, С. М. Соловьев, В. О. Ключевский — дал свою периодизацию истории России. Но ни один из них при этом не использовал такое понятие, как «Киевская Русь». Теперь же многие наши учебники буквально пронизаны им.

Почему?

4. Княгиня Ольга в отместку за убитого древлянами мужа длительное время проявляла чудеса жестокости: закапывала живыми послов, сжигала их в бане, хитростью подожгла и уничтожила вместе с жителями столицу древлян Искоростень и т. д. И тем не менее Ольга Православной церковью канонизирована.

Почему? Ведь ее за содеянное, казалось бы, казнить мало, а тут — в святые!

5. Княгиня Ольга то ли в 955 г., то ли в 957 г. отправляется в Константинополь.

Для чего? Не воевать, как это было ранее. «Креститься», — утверждает «Повесть временных лет» и большинство историков.

Но зачем для крещения надо было совершать столь небезопасное путешествие? Ведь можно было креститься и в Киеве, благо в источниках уже упоминается наличие в нем соборной церкви святого Ильи. Да и византийские священники охотно откликнулись бы на просьбу Ольги и сами пришли бы на Русь.

И потом, если бы. Ольга прибыла в Константинополь только для крещения, стали бы держать русское посольство в бухте около двух с половиной месяцев?

6. Почему Святослав, оставив стольный Киев, «хочет жить в Переяславце на Дунае»? Чем его не устраивал Киев?

7. После неудачной войны Святослава с византийцами было достигнуто перемирие с Цимисхием (971 г.) с непременным условием, что русичи уйдут из Болгарии. Князь должен был отправиться в Киев. Однако он не пошел тут же в родные края, а расположил свое войско на о. Березань, в устье Днепра.

Вскоре все резче стал ощущаться недостаток продовольствия. Казалось бы, нужно спешить к Киеву. Один из воевод князя, Свенельд, так и поступил и вскоре со своим войском прибыл домой. А что же заставило Святослава остаться на о. Березань и провести там голодную зиму 971/972 г.?

8. Святослав, по мнению и Нестора, и большинства историков, отличался недюжинным полководческим талантом.

Тогда почему же он, возвращаясь в Киев в 972 г. по Днепру, допустил явный просчет, отправив свое войско разрозненными группами и с большими временными интервалами?

Ведь он не мог не знать, как полководец, что на этом пути свирепствовали печенеги, которые в конце концов и разбили остатки киевского войска.

9. Исторические источники и современные карты помещают хазар, живших в IX—X вв., на Нижней Волге, Дону и Северном Кавказе, а их главные города Итиль — в устье Волги, Семендер — на Тереке. Для поиска хазарских поселений тысячелетней давности были организованы экспедиции. Однако остатки Итиля в наиболее вероятном месте его нахождения обнаружены не были. И вообще археологи не раскопали в низовьях этой реки ни одного хазарского памятника.

Почему? Куда девалась страна Хазария? Не могла же она не существовать вообще, если упоминанием о ней буквально пронизаны многие источники различных стран?

10. В 980 г. Владимир Святославич делает попытку приспособить языческие верования к новым условиям и на этой основе проводит языческую реформу. В Киеве ставятся деревянные идолы шести богов во главе с Перуном, которому волосы на голове были окрашены серебром, а усы золотом. Но эта реформа не прижилась.

Почему, ведь не новая же религия предлагалась славянам, а традиционная, с языческими богами?

11. Историк О. М. Рапов исходит из признания христианства в качестве классовой религии. Точка зрения не нова. В советской литературе давно устоялось противопоставление религий на классовой основе: язычество — религия родовая, доклассовая; христианство — религия классовая.

Но тогда «совершенно непонятно, — отмечает О. М. Рапов, — почему религия родового общества (язычество), не освящавшая господства одного класса над другими, вполне соответствовала рабовладельческому строю, существовала в рабовладельческих государствах сотни, а иногда и тысячи лет и совсем не подрывала неограниченной власти египетских фараонов, ассиро-вавилонских царей, римских императоров... вдруг перестает удовлетворять правящие круги общества при переходе к феодальному способу производства»? Действительно, почему?

12. Неоднозначен был князь Владимир. Он убил будущего тестя Рогволода и его двух сыновей. По его приказу был убит Ярополк, жену которого он заставил быть своей наложницей. Он отличался большим любвеобилием: летопись говорит о пяти законных женах и невероятном количестве наложниц, которых «было у него триста в Вышгороде, триста в Белгороде и двести в Берестове...».

Его грехи еще долго можно перечислять. Но вот что любопытно: в памяти народной он остался князем Владимиром Красное Солнышко, а христианской церковью был канонизирован.

Почему?

13. В 1015 г. по приказанию Святополка были убиты князья Борис и Глеб. Князья были молоды и ничем еще не проявили себя в полной мере. Тем не менее Борис и Глеб были канонизированы.

Почему?

14. Весной 1107 г. хан Боняк напал на Левобережье и захватил большую добычу. Летом, ободренные успехом, Боняк и Шарукан Старый объединились с другими ханами и подступили к крепости Лубен на реке Суле.

Против объединенных сил половцев выступил Владимир Мономах, Олег Святославич Черниговский и еще пять князей. Враг вскоре был разбит.

Пора было переносить войну на территорию противника. Но зимой следующего года Владимир Мономах и Олег Святославич прибыли в ставки ханов, заключили с половцами мир и даже вскоре породнились, женив своих сыновей на дочерях ханов.



Почему так произошло? Почему вместо того, чтобы добить противника, русские князья роднятся с ханами и заключают с ними мир?

15. После взятия города Торжка монголо-татары двинулись было к Новгороду. Но не дойдя двух сотен километров, они «повернули морды коней» в степи, по пути осадив город Козельск, который, несмотря на героическую оборону его защитников, был ими взят и уничтожен.

Почему богатый Новгород, а об этом хорошо знали завоеватели, не был подвергнут захвату и разорению?

16. Хан Батый налагал дань на русские города и земли лишь после их захвата, и это вполне естественно. Новгород монголо-татары никогда «не воевали», однако золотоордынскую дань новгородцы платили.

Почему?

17. Историк В. Б. Кобрин отмечал: «Князья недолго задерживались на новгородском столе. За двести с небольшим лет, с 1095 г. по 1304 г., на новгородском престоле побывало около 40 человек из трех княжеских ветвей — суздальской, смоленской и черниговской. Некоторые князья занимали престол не по одному разу, и всего смена княжеской власти произошла за это время 58 раз».

Если власть князя была столь эфемерной, зачем вообще он нужен? Неужто уже тогда появились «свадебные генералы»?

18. Русские княжества боролись за право получения великокняжеского ярлыка. Но вот парадоксальный факт: в начале XIV в. новгородцы стали подкупать татарских вельмож, чтобы великое княжение получил... московский князь.

Как же так? Неужели самому Новгороду, более богатому и сильному, чем Москва, не хотелось быть первым на Руси?

19. Историки И. Б. Греков и Ф. Ф. Шахмагонов отмечали, что отношения Орды и Руси в 1371 г. резко обострились. Тогда тверской князь Михаил поехал в Орду и получил ярлык на великое владимирское княжение. На Русь тверского князя сопровождал монголо-татарский чиновник Сарыхо-жа с отрядом.

Московский князь Дмитрий Иванович, узнав об этом, перекрыл дорогу на Владимир под Переяславлем. В то же время владимирцы затворили город и сели в осаду. Сарыхожа потребовал от Дмитрия выслушать ханское повеление и присягнуть Михаилу. Дмитрий Иванович ответил: «К ярлыку не еду, Михаила на княжение Владимирское не пущу, а тебе, послу, путь чист!»

Такого на Руси не бывало! Казалось бы, жди, Москва, карательного набега из Орды. Но этого, как известно, не случилось.

Почему?

20. Неизгладима в памяти народной победа русских войск на Куликовом поле в 1380 г. Но тем не менее эта победа не привела, как ожидалось, к ликвидации ига Орды. Дмитрию Донскому вскоре пришлось признать себя вассалом Тохтамышша и продолжать платить дань.

В чем же тогда значение Куликовской битвы?

21. В русском языке люди всех национальностей России — от чукчей до украинцев — называются именами существительными, и только одни русские — именем прилагательным.

Почему?

22. Историк В. Л. Янин пишет: «...Для наших предков в XVIII—веках древнерусское искусство не существовало... Школы и фрески Андрея Рублева, Дионисия, Феофана Грека, Софийский собор, церковь Покрова на Нерли — это наше достояние, часть культуры XX века».

Почему произведения искусства, созданные русскими мастерами в XIV—XV вв., по Янину, стали достоянием нашей культуры только XIX - XX вв.?

23. Абсолютное большинство историков считает, что присоединение Новгорода к Московской Руси являлось прогрессивным явлением: создавалось централизованное русское государство, и все славянские земли надо было объединить. С этим можно согласиться. Но ведь одновременно с тем была похоронена республиканская модель правления — важнейшее демократическое достижение в русских княжествах и землях.

Этого разве не жаль?

24. Летом 1480 г. золотоордынский хан Ахмат подошел с большим войском к пограничной московской реке Угре. Московская рать встала на противоположном берегу. Ни Ахмат, ни Иван III так и не рискнули начать генеральное сражение — на том и разошлись.

Так есть ли основание считать, будто это «стояние на Угре» ознаменовало собой свержение ордынского ига?

25. В истории России хорошо известно событие — «стояние на Угре». Тогда ни Ахмат, ни Иван III так и не решились дать открытое сражение.

Отсутствие активных действий Ивана III против ордынцев вызвало недовольство и волнение в Москве, граждане открыто «роптали на великого князя». Даже московский митрополит Вассиан Рыло от имени всего русского народа побуждал Ивана III к решительным действиям.

Почему москвичи хотели битвы с монголо-татарами, ведь не могли же они не понимать, что в ней погибнут тысячи и тысячи русичей, да и неизвестно, кто еще победит?

26. В царствование Ивана IV было завершено завоевание Казанского ханства. Борьба длилась не одно десятилетие. Казалось бы, быть теперь длительной вражде, только, может быть, не столь ожесточенного характера! Ан, нет! Многие казанские знатные люди и военачальники шли на службу к московским царям. Созданная в то время «История Казанского царства» содержит слова уважения к мужеству как защитников Казани, так и русского воинства. Во всей книге не замечено ни одного оскорбительного замечания по адресу противника!

Почему так, ведь жертвы с обеих сторон были великие, а казанцев часто ассоциировали с монголо-татарами, не забытыми Русью?

27. После длительной борьбы Москва становится столицей новой Руси — России. При этом одни считают, что центром государства она стала благодаря ее географическому положению: она-де находилась на перекрестке дорог, в центре русской земли.

Но разве Тверь, Углич, Кострома были в менее выгодном географическом положении?

Другие полагают, что Москве стать центром помогла церковь: в 1326 г. митрополит перебрался туда из Владимира.

Тогда почему центром не стал Владимир, когда там пребывал митрополит?

Третьи утверждают, что право быть стольным градом Москва доказала богатством и культурой. Но, согласно оценкам историков, в начале XIV в. самыми культурными землями были ростово-суздальские, а самой богатой — Новгородская республика.

Четвертые отдают предпочтение Москве как наиболее сильному княжеству. Однако известно, что таковым правильнее будет назвать Тверское. И вот при всей этой палитре, казалось бы не в пользу Москвы, центром объединения становится именно это княжество.

Почему?

28. Овладев Сибирью, пишет Р. Г. Скрынников, вольные казаки во главе с Ермаком задумались над вопросом: что делать дальше? Отправляясь в Сибирь, они надеялись конечно же обогатиться (не туристы же!). Так и вышло. В Кашлыке они захватили большие богатства.

Ничего им теперь не мешало вернуться на Русь: задачу, поставленную Строгановым, выполнили, к тому же разбогатели. Но вместо этого казаки принимают решение идти дальше. Позднее большинству из них это решение стоило головы.

Почему казаки не вернулись на Русь — удовлетворенные выполненным заданием и богатые? Зачем сложили буйны головы, ведь могли и дальше жить по своему казацкому характеру — вольно и припеваючи?

29. В XIV в. многие россияне хорошо знали имя Сергия Радонежского. С XVII в. с уст многих людей не сходило имя Степана Разина. Радонежский являлся лучшим представителем национального идеала. Разин тоже отвечал народным идеалам. Итак, Сергей и Степан. «Это словно разные полюса русской души, — пишет С. В. Бушуев, — смирение и бунт, созидание и разрушение, вера в Бога и упование на собственную силу...» Но вот ведь какая оказия: Сергия Радонежского знают, пожалуй что, только историки, писатели, музейные работники, служители церкви и верующие, а С. Разина знают все — и стар, и млад, о нем в разные времена сложено множество песен, стихов, легенд.

Получается, чтобы на века остаться в памяти народной, «лучше быть» Степаном Разиным, чем Сергием Радонежским?

30. «Пасхалия» (расписание церковью дат празднования Пасхи) дальше 1492 г. не состоялась. Почему?

31. Из 20 первых святых, канонизированных Русской православной церковью, 10 были князьями. Такое изобилие этой категории лиц неизвестно ни в Западной Европе, ни в Византии. Почему 50% святых оказались князьями? Потому что они были у власти? Тогда почему в последующие века никто из царей не был канонизирован, уж они-то властью обладали поболее князей?

32. Иван Сусанин завел в леса и болота поляков и тем самым спас жизнь Михаилу Романову. В знак благодарности царь пожаловал мужу единственной дочери Сусанина половину дворцовой деревни «за службу и за кровь тестя его» с освобождением его и его потомства от всяких податей.

Почему награда досталась мужу дочери Сусанина, а не ей самой?

33. В 1646 г. Алексеем Михайловичем был принят указ о соляном налоге, затем было сокращено жалованье стрельцам, поддержке и опоре царя, а в 1654 г. серебряные деньги были заменены на медные (в 1662 г. за один серебряный рубль давали 14 медных). Эти непопулярные меры правительства привели к восстаниям городского населения — Соляному (1648 г.) и Медному (1662 г.) бунтам. Однако гнев народа был направлен не против царя, а на бояр.

Почему, ведь бояре были всего лишь исполнителями царской воли?

34. Московская Русь тянулась к образованию и просвещению. При этом ставка делалась на Западную Европу. Однако правительство часто не решалось заимствовать западное образование напрямую от его учителей, мастеров и специалистов, а искало посредников, которые могли передать русским образование.

Почему? Ведь первый путь, напрямую, через создателей образования, был бы с точки зрения практической пользы и надежнее, и вернее.

35. Во второй половине XVII в. в России произошел великий церковный катаклизм. По подсчетам историков, от 1/4 до 1/3 русских людей ушло в раскол. Разделилась не только церковь, но и сама русская душа. Лидерами противоборствующих сторон являлись, с одной стороны, патриарх Никон, с другой — протопоп Аввакум. Но что любопытно — и Никон, и Ав-

вакум, буквально перевернувшие русскую церковь, не были русскими, они являлись мордвинами.

Как случилось, что два мордвина смогли расколоть святую Русь?

36 «с осени 1668 г. там забросили поля, не пахали и не сеяли, по наступлении рокового 1669 г. бросили и избы. Собираясь толпами, люди молились, постились, каялись друг другу в грехах, приобщались святыми дарами, освященными до никоновских новшеств, и, приготовившись, таким образом, с трепетом ожидали архангельской трубы. ...При наступлении ночи ревнители старого благочестия надевали белые рубахи и саваны, ложились в долбленные из цельного дерева гробы и ждали трубного гласа».

Как вы уже поняли, речь идет о старообрядцах. Почему они так вели себя в конце 60-х гг. XVII в.?

37. Царь Алексей Михайлович, второй царь из династии Романовых, и у современников, и у исследователей получил прозвище Тишайший.

Почему?

Ведь не было тишины ни в живом характере царя, ни в его весьма и весьма бурное царствование. Достаточно только вспомнить разинщину, Медный и Соляной бунты, Соловецкое восстание, церковный раскол (реформа Никона), события, последовавшие за воссоединением Украины с Россией... И в личном плане за ним «тихого» никогда и ничего не наблюдалось: известны его вспыльчивость и даже жестокость, скорость на бранное слово и расправу.

Так почему же Тишайший?

38. Когда в 1705 г. в Астрахани вспыхнуло восстание стрельцов, Петр I призвал восставших повиниться. Уже арестованных бунтовщиков он приказал отправить в Астрахань «не как колодников, но как свободных», несмотря на то что в городе было перебито 300 «начальных людей». А командированному к месту происшествия лучшему полководцу Б. П. Шереметеву было наказано «всеконечно их (астраханцев) всех милостию и прощением вам обнадеживать; и, взяв город Астрахань отнюдь над ними и над заводчиками (зачинщиками) ничего не чинить».

Почему Петр I, всегда решительный, суровый до жестокости, непреклонный (вспомним хотя бы казнь стрельцов) вдруг стал таким гуманным?

39. Петр I в свое царствование при назначении на высшие церковные посты в России осознанно отдавал предпочтение малороссам.

Почему?

40. Петр I умер в 1725 г. В отсутствие сына российский трон, по логике вещей, должна была занять либо его дочь Елизавета, либо внук — сын Алексея. Но никто из, казалось бы, законных преемников на престол не взошел. Императрицей стала жена Петра I — Екатерина I.

Почему?

41. После смерти Петра I его вчерашние соратники — верховники (члены Верховного тайного совета) приступили к критике петровской политики, в значительной мере подвергли ревизии его наследство.

Почему так произошло? Неужели все они не на совесть, а за страх были единомышленниками царя?

42. Самый ощутимый удар по религии был нанесен в 20-е и 60-е гг. XX в. Но первый значительный удар нанесла... Екатерина II. По ее «Указу об уложении штатов» штаты предусматривались только для 200 из 954 существовавших тогда православных монастырей.

Секуляризацию пережили лишь 385 монастырей. В Новгороде из 70 больших монастырей, восходящих к XV в. и ранее, сохранилась только половина.

Почему большевики рушили религиозные учреждения и постройки — понятно. А Екатерина II? 43. Павел I, вступив на престол, внес ряд новых положений в организацию, управление и боевую подготовку русской армии и закрепил их законодательно. Историками и военными до сих пор подвергаются критике введенные императором устаревшие для того времени положения линейной тактики, новые уставы, составленные на прусский манер, и т. д. Все это, как считают, тормозило дело совершенствования армии, отрицательно сказывалось на дальнейшем развитии русского военного искусства.

Если все это так, то каким же образом русская армия и флот именно в эти годы добились ярчайших побед на суше и море (например, итальянский и швейцарские походы А. В. Суворова, взятие крепости на о. Корфу Ф. Ф. Ушаковым)?

44. В 1800 г. Россия и Англия выплавляли одинаковое количество чугуна — около 10 млн пудов каждая. Через 50 лет выплавка чугуна в России выросла на 60 процентов и составила 16 млн пудов, а в Англии — на 1400 процентов (140 млн пудов).

Почему образовалась такая разница в производстве чугуна?

45. В первой четверти XIX в. наиболее радикальные российские преобразования происходили в Прибалтике, Польше и Финляндии. В Польше законодательной властью становится сейм. Финляндия получила режим политической автономии, имела свой сенат и сейм. В Прибалтике крепостное право вначале было ограничено, затем вовсе отменено.

Почему именно на западной окраине России осуществились преобразования, а, к примеру, не в центральных областях?

46. В одном из учебников истории при характеристике наполеоновского плана вторжения в Россию указывается, что французы намеревались «окружить и одним мощным ударом уничтожить русские войска сразу же в пограничном генеральном сражении».

Но как же Наполеон мог «одним мощным ударом» разгромить две основные русские армии (Баркляя-де-Толли и П. И. Багратиона), в то время дислоцированные друг от друга на 150—200 км?

47. Одна из интереснейших проблем политики Наполеона в России — его отношение к самодержавному строю и крепостному праву. Казалось бы, освободи крестьян от зависимости, и они станут союзником французов в борьбе против Александра I. Но Наполеон, несмотря на попытки убедить его, не пошел на это.

Почему? Ведь он терпел поражение, но за эту «соломинку» не ухватился.

48. Программа военных поселений первое время осуществлялась Александром I в глубочайшей тайне. Перемещение воинских частей объяснялось императором как мера для «удобного расквартирования войск». Новгородский генерал-губернатор впервые узнал о переходе части его губернии под военные поселения только из указа государя. Тем не менее и в нем причина перевода батальона солдат на его территорию объяснялась недостатком казарм в Петербурге.

Чем можно объяснить столь великую засекреченность акции, которая по ее реализации тут же становилась известной всей России?

49. В 1820 г. произошел бунт гвардейцев Семеновского полка. Было выяснено, что командир полка Шварц собственноручно бил солдат палкой, плевал им в лицо, дергал за усы, заставлял маршировать разутыми по жнивью. Суд приговорил зачинщиков бунта к повешению, а командира полка — к отсечению головы.

Возникает вопрос: если виноват Шварц, то почему смертной казни подвергались солдаты; если виноваты солдаты, коль их приговаривают к повешению, то почему Шварцу должны отрубить голову? Кто прав, кто виноват?

50. Восстание декабристов (1825 г.) не получило одобрения у крестьян. Почему? Ведь они находились под жесточайшим помещичьим гнетом?

## 2 семестр

1. В истории России встречаются поэты и писатели, буквально оскорблявшие русский народ, который мы привыкли называть великим.

А. И. Полежаев в своем памфлете «Четыре нации» (1827 г.) написал:

В России чтут царя и кнут...

А русаки, как дураки,

Разинув рот, во весь народ Кричат:

«Ура! Нас бить пора! Мы любим кнут!»

Зато и бьют

Их, как ослов, без дальних слов.

А какой смысл надо искать в стихах М. Ю. Лермонтова о «немой России, стране рабов, стране господ»?

А как воспринимать слова Н. Г. Чернышевского, вложенные в уста одного из своих героев, о русских как «жалкой нации, нации рабов, сверху донизу все — рабы»?

А что ответить Д. И. Писареву на слова об «ультраослином терпении» русского народа?

Патриоты ли писатели и поэты, видя Россию «немой», «рабской», «жалкой», а народ — с «ультраослиным терпением»?

2. В разгар польского мятежа в 1831 г. А. С. Пушкин направил записку в адрес шефа жандармов генерала А. Х. Бенкендорфа. «С радостью взялся бы я, — писал поэт, — за редакцию политического и литературного журнала...» Как видно из черновика письма, задачу этого журнала поэт определял так: «Ныне, когда справедливое негодование и старая народная вражда, долго растравляемая завистью, соединила всех нас против польских мятежников, озлобленная Европа нападает покамест на Россию не оружием, но ежедневной бешеной клеветой... Пускай позволят нам, русским писателям, отражать бесстыдные и невежественные наладки иностранных газет».

Бенкендорф не дал чаемого поэтом «разрешения».

Почему? Ведь такой журнал мог бы оказать существенную помощь царскому правительству.

3. В 1832 г., начиная курс лекций в Московском университете, профессор М. П. Погодин использовал победу русской армии, русского народа над Наполеоном как аргумент, доказывающий превосходство России над Европой: «Отразив победоносно такое нападение, освободив Европу от такого врага, низложив его с такой высоты, обладая такими средствами, не нуждаясь ни в ком и нужная всем, может ли чего-нибудь опасаться Россия? Кто осмелится оспаривать ее первенство, кто помешает ей решать судьбу Европы и судьбу всего человечества, если только она сего пожелает?»

А два десятилетия спустя Россия проиграла Крымскую войну тем европейским странам, чью она должна была «решать судьбу».

Почему Россия столь быстро утратила свое могущество?

4. В 1854—1855 гг., когда Крымская война была в разгаре, после издания царских указов о призыве добровольцев для службы в морском флоте, а также в государственное ополчение крепостные крестьяне самовольно массами стали покидать свои деревни и записываться на службу.

Почему крестьяне проявили такую активность? Как бы ни трудно жилось им под гнетом помещика, неужто умереть на войне было лучше? Или, может быть, у них столь остро возобладал патриотизм?

5. Александр I собирался, но не решился произвести коренные перемены в России. Николай I, попытавшись взять на себя роль «революционера сверху», тоже не смог «стукнуть кулаком по столу». Сын Николая I — Александр II, куда менее жесткий и решительный в сравнении с отцом, пошел на реформы и осуществил их.

Почему? Ведь и сопротивляющиеся реакционные силы были те же, и лидеры у противников-консерваторов те же, а реформы сверху пошли.

6. Принято считать, что отмена крепостного права в России в 1861 г. явилась началом капиталистического развития страны. Однако некоторые историки (Н. Верт) считают, что отмена крепостного права «вовсе не способствовала развитию капитализма, а скорее укрепляла архаичные, можно сказать феодальные, экономические структуры».

Кто прав?

7. Министр финансов в царствование Александра II М.Х.Рейтерн лоббировал идею частных железных дорог в России. Военный министр Д. А. Милютин выступал резким противником такой политики, называя «частников» мошенниками. Таким образом, Д. Милютин проявил себя бескомпромиссным государственным деятелем.

Пришло время, когда казенные пороховые заводы устарели и возникла потребность их модернизации либо построения новых. И военный министр, несмотря на важность пороховой отрасли, сам предложил «мошенникам» вольницу в ней.

Почему? Ведь, как он неоднократно заявлял, у него к ним доверия не было?

8. В войне на Балканах (русско-турецкая война 1877—1878 гг.) Россия победила Турцию.

Почему же результатами войны стали заниматься европейские страны, а не только участники войны — Россия и Турция? Почему Россия согласилась на участие в Берлинской конференции, ведь не могла же она не понимать, с какой целью конференция собирается? Почему Россия отступила по ряду положений от накануне ею же подписанного Сан-Стефанского договора — она же была победителем?

9. М. И. Туган-Барановский отмечал, что заработная плата россиян в первое пореформенное десятилетие (после 1861 г.) все время падала и только в 90-е гг. стал наблюдаться ее рост.

Получается, что реформы не улучшили, а ухудшили положение людей. Так к чему же они тогда, эти преобразования?

10. В 1878 г. Вера Засулич, первая женщина-террористка в России, была привлечена к уголовной ответственности за покушение на жизнь петербургского градоначальника генерала Ф. Ф. Трепова. Засулич должны были, по логике вещей, подвергнуться суровой каре. Однако она прямо из зала суда была выпущена на свободу.

Почему?

11. В конце XIX в. Россия ввозила наряду с другими товарами уголь и металл. Это в страну, где запасы первого и сырьевые ресурсы для производства второго были по тем временам неограниченными.

Почему правительство шло на импорт данной продукции, если своей было более чем достаточно?

12. Министр внутренних дел России В. К. Плеве накануне русско-японской войны 1904—1905 гг. заявил: «Чтобы удержать революцию, нам нужна маленькая победоносная война».

Русско-японская война обернулась поражением для России.

Явилось ли это причиной первой революции в стране? А если бы в войне победила Россия, разве революции бы не произошло?

13. Лидер большевиков В. И. Ленин после падения Порт-Артура писал, что «русский народ выиграл бы от поражения самодержавия» и что «пролетариату есть чему радоваться».

В чем выигрыш, если кругом поражения? Чему радоваться, если кругом кровь и слезы того же пролетариата?

14. В ходе столыпинской аграрной реформы многие крестьяне сопротивлялись ее проведению, даже зажиточные крестьяне не торопились выйти из общины.

Почему? Ведь община связывала каждого крестьянина в его труде и жизни, что называется, по рукам и ногам?

15. В начале XX в. в выборах в Государственную думу запрещалось участвовать лицам: женского пола; моложе двадцати лет; обучающимся в учебных заведениях; воинским чинам армии и флота, состоящим на действительной военной службе. Почему нельзя голосовать молодежи — понятно, возрастом не вышли. Женщинам — тоже, равноправия не было.

Но почему не допускались к выборам чины армии и флота?

16. Указом государя от 12 марта 1903 г. в России отменялась круговая порука на селе. Почему? Ведь она на протяжении веков обеспечивала регулярные поступления в казну различных сборов, отвечала, по существу, за образ жизни каждого крестьянина-общинника и т. д.

17. Россия, по расчетам военного министерства, могла завершить военную реформу, начатую в 1905 г., и быть готовой к любой войне к 1917—1919 гг. Первая мировая война разразилась в августе 1914 г., и Россия тотчас становится ее участницей.

Почему? Ведь для царя, правительства, военного ведомства должно было быть очевидным, что армия к такой войне еще не готова?

18. По свидетельству генерала А. А. Брусилова, «к февралю 1917 г. вся армия... была подготовлена к революции».

Как могло произойти, что армия, которая по приказу царя десять лет назад подавила революцию в России 1905—1907 гг., три года назад поддерживавшая государя в войне с Германией, теперь стала враждебной силой?

19. После Октябрьской революции 1917 г. значительная часть интеллигенции доброжелательно встретила новую власть и охотно стала с ней сотрудничать.

Почему? Чем интеллигенцию не устраивал прежний режим, ведь он был достаточно приемлемым для нее?

20. Большевики не были уверены в своей победе на выборах в Учредительное собрание. В. И. Ленин незадолго до Октября писал, что это собрание «будет не с нами». Однако официально ленинцы все же шли в революцию под лозунгом ускорения созыва Учредительного собрания.

Почему?

21. Известны беды от комбедов (комитетов бедноты), созданных большевиками параллельно с избранными народом Советами в 1918 г.

С какой целью это делалось, ведь Советы — это и так большевистская форма власти?



22. После убийства эсерами немецкого посла В. Мирбаха Советская республика была, что называется, на волоске от войны с Германией. Напряжение достигло кульминации: когда Германия по-прежнему никак не высказывала своего отношения к убийству; когда от германского посольства поступил запрос на предоставление им двух пассажирских вагонов первого класса (явно для отъезда персонала из Москвы); когда их представитель потребовал от советского правительства ввода в Москву батальона немецких солдат в форме для охраны посольства; и, наконец, когда советское правительство отказало ему в этом. Все факты говорили о том, что Германия вот-вот разорвет дипломатические отношения с Советами, отсюда — и Брестский мирный договор. Однако этого не произошло.

Почему Германия не использовала убийство посла в качестве повода для продолжения войны с Россией или новых ультиматумов, ведь перевес был явно на ее стороне?

23. Бывший депутат IV Государственной думы В. В. Шульгин, пройдя сложный путь эмиграции, лишений и тюрем (отсидел 11 лет во Владимирской тюрьме — с 1946 г.), впоследствии писал: «Бог избрал для опыта Россию. Почему? Не знаю. Но для того чтобы человечество могло жить, опыт должен был быть сделан. Мы, Белые, этого не поняли. Если бы поняли, то не противились бы ему, то есть опыту Ленина... Оказавшись христианами «только по паспорту» и забыв слова Христа «взявший меч от меча и погибнет», мы обнажили оружие. Так возгорелась гражданская война в России».

По В. В. Шульгину выходит, что в гражданской войне повинны только белые? А красные, а интервенты? А прочие «зеленые»?

24. «Колебания крестьян и народов национальных окраин,— писал В. П. Дмитренко в учебнике «История России. XX век.» (М., 1996), — ярко проявившиеся летом 1918 г. (от большевиков в сторону их противников), сменились поворотом в противоположную сторону. И это предопределило в конечном итоге исход гражданской войны».

Неужели уже в середине 1918 г. жизнь крестьян и окраинных народов так изменилась в лучшую сторону, что они стали поддерживать большевиков?

25. Примерно 100-тысячная белая армия была перевезена на судах из Крыма в Турцию после прорыва оборонительных линий П. Н. Врангеля на Перекопском перешейке.

Даже неискушенному читателю может показаться странным, почему закаленная в боях огромная армия, перестав сражаться, бежала из России?

26. По разным сведениям, 2—3 миллиона русских людей вынуждены были покинуть большевистскую Россию. Более всего из числа тех, кто не мог мириться с диктатурой, кому угрожала опасность террора. Казалось бы, оказавшись за границей, эти люди должны были объединиться в стремлении к борьбе с Советами. Однако этого не произошло.

Почему?

27. В 1931 г. И. В. Сталин заявил: «История старой России состояла, между прочим, в том, что ее непрерывно били за отсталость. Били монгольские ханы. Били турецкие беки. Били шведские феодалы. Били польско-литовские паны. Били англо-французские капиталисты. Били японские бароны. Били все — за отсталость. За отсталость военную, за отсталость культурную, за отсталость государственную, за отсталость промышленную, за отсталость сельскохозяйственную ...

Мы отстали от передовых стран на 50—100 лет. Мы должны пробежать это расстояние в десять лет. Либо мы сделаем это, либо нас сомнут».

Война началась ровно через десять лет. Нас не победили, хотя победа досталась слишком большой ценой.

Значит ли это, что мы 50— 100-летнее расстояние, как предрекал Сталин, «пробежали» за десять лет?

28. Как получилось, что Россия, православная на протяжении девяти веков страна, в 20—30-е гг. XX столетия стала страной массового атеизма?

29. Многие обвиняют Сталина в аннексии Прибалтийских государств, восточных районов Польши, Бессарабии. Но, во-первых, все эти земли до Октябрьской революции принадлежали России и были отторгнуты у нее не по желанию населения, а насильственно; во-вторых, если бы эти земли не отошли к СССР, большинство из них подпали бы под германский сапог; в-третьих, Советский Союз отодвинул и обезопасил свои западные границы.

Так, может быть, этим шагом Сталин осуществил объединительную миссию народов России для продолжения искусственно прерванного жизненного процесса? Лучше бы жили народы присоединенных к СССР территорий, попали они под господство нацистской Германии?

30. Говорят и пишут о непротивлении И. В. Сталина складыванию его культа личности. Однако сам Сталин в 1938 г. в «Письме в Детиздат при ЦК ВЛКСМ» писал: «Я решительно против издания «Рассказов о детстве Сталина»... Книжка имеет тенденцию вкоренить в сознание советских детей (и людей вообще) культ личностей, вождей, непогрешимых героев... Это опасно и вредно».

Как видим, Сталин публично боролся против культа личности. А культ его личности все-таки вырос до невероятных размеров.

Почему?

31. Специалисты утверждают, что в истории войн не много государств знало благодаря своей разведке столько о планах врага, сколько СССР о Германии в 1941 г.

Почему же Сталин, его окружение так мало сделали для готовности к отражению возможной агрессии?

32. Французский историк Н. Верт, рассматривая историю Великой Отечественной войны 1941—1945 гг., пишет: «В ноябре 1941г. промышленное производство... упало до 52% от уровня ноября 1940 г. Однако по завершении второго этапа эвакуации промышленного потенциала (летог.) обозначился явный рост экономических показателей...»

В конце 1942 г. СССР значительно опередил Германию в выпуске боевой техники не только по количеству (2100 самолетов, 2000 танков ежемесячно), но часто и в качественном отношении...»

Как же, имея такую исходную точку отсчета, советская промышленность начиная с 1942 г. сумела выпускать военной продукции больше, чем Германия, промышленность которой не претерпела никаких эвакуаций и бомбардировок и на которую работала почти вся Европа?

33. Решение о создании второго фронта было принято в результате встречи Г. Гопкинса (советник и помощник президента США Ф. Рузвельта) и Д. Маршалла (начальник штаба армии США) с У. Черчиллем в Лондоне в апреле 1942 г. Но в этом году второй фронт так и не был открыт.

Зимой 1942/43 г. западные союзники заверяли Сталина, что второй фронт будет открыт в августе—сентябре 1943 г. «Мы также энергично ведем приготовления до пределов наших ресурсов — в операции форсирования канала (Ла-Манша. — Авт.) в августе, в которой будут участвовать британские части и части Соединенных Штатов, — писал Черчилль Сталину 9 февраля 1943 г. — Если операция будет отложена... то она будет подготовлена с участием более крупных сил в сентябре». Однако ни в августе, ни в сентябре 1943 г. второй фронт открыт также не был. Он был открыт менее чем за год до окончания войны — 6 июля 1944 г.

Почему обещанный Советскому Союзу противодействующий Гитлеру фронт союзников с западной стороны был открыт лишь через два года после установленных сроков?

34. Не утихают споры о лендлизе в СССР в годы второй мировой войны: долг-де надо оплатить. Почему, воюя против общего врага, страна, понесшая наибольшие потери, осталась должником перед теми, кто не торопился открыть второй фронт и понес минимальные потери? Разве не очевидно, что если бы не героическое сопротивление советского народа, ох как по-другому сложилась бы судьба тех же американцев и англичан, да и всего человечества?

35. По итогам второй мировой войны и с согласия США и Англии Советскому Союзу были возвращены Южный Сахалин и Курильские острова. Как видим, все это было сделано не в одностороннем порядке.

Почему же сейчас Япония предъявляет претензии к России и требует отторжения в ее пользу основных островов Курильской гряды? Почему США и Англия не выступают с осуждением территориальных притязаний японской стороны к России в современных условиях?

36. После Великой Отечественной войны 1941—1945 гг. И. В. Сталин опять начал опасаться усиления военных. Военные «слишком высоко задрали хвост», говорил он. Более всего, пожалуй, он опасался популярности и авторитета маршала Советского Союза Г. К. Жукова.

Л. П. Берия, всегда державший «нос по ветру», стал срочно фабриковать обвинение о «военном заговоре» во главе с Жуковым. Сталину представилась прекрасная возможность разделаться с полководцем чужими руками, повторив процесс М. Н. Тухачевского. Но он тем не менее в обиду Жукова не дал.

Почему?

37. На следующий день после заслушивания и одобрения на XX съезде КПСС доклада Н. С. Хрущева «О культуре личности и его последствиях» объявлялись результаты голосования в высшие партийные органы власти. Делегаты съезда аплодисментами встречали имена Г. М. Маленкова и В. М. Молотова, Л. М. Кагановича и К. Е. Ворошилова, других из числа ближайшего сталинского окружения.

Почему? Ведь после доклада не могла не быть очевидной их причастность к злодеяниям Сталина?

38. В начале июня 1957 г. на заседании Президиума ЦК КПСС Н. С. Хрущеву были предъявлены обвинения в расшатывании руководящей роли партии. Предлагалось сместить его с поста первого секретаря ЦК и назначить министром сельского хозяйства.

Однако Хрущев успел заручиться поддержкой министра обороны Г. К. Жукова, заявившего, что армия не пойдет на смещение Хрущева, и тот остался на своем посту. Таким образом, Жуков второй раз выручил Хрущева (первый раз — при аресте Берии). А четыре месяца спустя (октябрь 1957 г.) Жуков по инициативе Хрущева был снят с должности за «авантюризм».

Почему Хрущев сместил Жукова, ведь в его лице он имел колоссальную поддержку?

39. По словам писателя и публициста Р. Медведева, «Брежнев был явно малообразованным человеком... его интеллект можно было назвать посредственным».

Если это так, то почему ему удалось удержаться у власти около 18 лет, в то время как, по мнению многих историков, более способные Маленков и Хрущев были лишены своих постов?

40. На мартовском (1989 г.) Пленуме ЦК КПСС отмечалось, что за 1961—1988 гг. в сельское хозяйство было направлено 884 млрд рублей капитальных вложений. За последние 10 лет энерговооруженность на селе, поставки техники, удобрений увеличились примерно в 1,6 раза. Несмотря на это, еще многие и многие колхозы и совхозы оставались убыточными. «Сколько

бы мы ни направляли средств, должного эффекта это не дает», — констатировал вскоре Съезд народных депутатов СССР.

Почему, несмотря на увеличение капиталовложений, сельское хозяйство оставалось малоэффективным?

41. Во время правления М. С. Горбачева (1985—1991 гг.) имели место крупнейшие события, которые, похоже, не предвиделись им: он вроде бы не добивался разгона КПСС, а она перестала существовать, он не хотел разрыва со странами Восточной Европы, а разрыв произошел, и уж он никак не замыслил стремительное отречение от президентства, а оно стало фактом и т. д.

Почему? Что это — какой-то рок?

42. Русские стали в свое время костяком столь большого государства, как Российская империя, исключительно благодаря своей этнической терпимости к другим народам.

Но почему же в начале 90-х гг. XX в. русские не смогли выполнить такую миссию и Советский Союз распался на 15 государств в основном по национальному признаку?

43. В конце 80-х — начале 90-х гг. XX в. сбылось пророческое предсказание К. Каутского и Ю. О. Мартова относительно неизбежного крушения «советского эксперимента». В то же время они и ошиблись, считая, что «красный террор» объективно готовит буржуазную контрреволюцию. Увы, носителем этой самой контрреволюции стала не буржуазия, а сама советская номенклатура, воспитанная в «лучших ленинских традициях».

Как же так получилось, что в наше время вершители социализма сами же выступили против своего же детища?

44. В 1993 г. Верховный Совет Российской Федерации обсуждал законопроект о поэтапном введении суда присяжных в России. На всех стадиях подготовки законопроекта о суде присяжных участвовали и представители Генеральной прокуратуры. Однако уже при первом чтении законопроекта в Совете Национальностей бывший в то время Генеральным прокурором России В. Степанков выступил против суда присяжных, мотивируя это ростом преступности в стране.

Неужто одно другому мешало? Может быть, при введении суда присяжных удалось бы укротить преступность гораздо быстрее? Ведь на этот счет есть прекрасный опыт демократических стран.

45. В условиях советской власти происходили, по существу, «выборы без выбора», то есть в бюллетенях всегда имелась лишь одна кандидатура, которая и становилась «победителем» без побежденных. Тем не менее активность избирателей была очень высокой, в выборах участвовало до 100% взрослого населения.

В условиях демократических преобразований в России (с конца 80-х гг. XX в.) выборы стали носить все более реальный характер, более честный и конкретный (хотя и не совсем, не всегда, не везде). И при всем при этом стал катастрофически падать общественный интерес к этому основополагающему институту демократии. В отдельных городах и областях выборы из-за неявки избирателей для голосования растягивались на годы.

Чем объяснить такой российский феномен?

46. При выборах в I, II, III, IV Государственную думу (1906—1912 гг.) священнослужителям не возбранялось бороться за депутатские мандаты и затем участвовать в работе парламента. Не запрещалось духовенству избираться в Верховные Советы СССР и РСФСР на рубеже 80—90-х гг. Однако в 1993 г. в условиях, казалось бы, разрастающейся вширь и вглубь демократии, всеусиливающегося почитания церкви духовным лицам избираться в Думу было запрещено самими церковниками.

Почему?

47. с середины 1970-х гг. М. С. Горбачев хотел начать строить социализм «с человеческим лицом» на основе «перестройки», оставляя при этом руководящую роль за коммунистической партией. Как известно, из этого ничего не вышло.

Дэн Сяопин начал проводить экономические реформы еще раньше М. С. Горбачева и тоже при руководящей роли коммунистической партии. Тем не менее Китай добился поразительных успехов.

Почему в СССР при коммунистах реформы не пошли, а в Китае при коммунистах они продолжаются, и довольно успешно?

48. Наша Русь — Россия — СССР — Российская Федерация не раз демонстрировала свое могущество Бухаресту и Берлину, Парижу и Варшаве: бывали наши воины в городах этих, пели песни победные русские. Но каждый раз и во все годы нам приходилось оставлять эти города, уходить из них даже победителями без конкретной пользы российскому народу.

Почему освобожденные от фашистской чумы Прага и Варшава, Бухарест и Будапешт избавились от влияния и присутствия своего спасителя? Почему многие и многие ростки российской цивилизации не привились в Византии и Финляндии, Вьетнаме и Анголе, Румынии и Афганистане ни в великокняжеские, ни в царские, ни в советские времена? Ведь, казалось бы, мощная держава оказывает многим из них бескорыстную помощь, они же рано или поздно отворачиваются от нее — и при царях, и при вождах.

49. В ноябре 1996 г. глава правительства России В. С. Черномырдин посетил Францию. Во время визита наиболее остро встала проблема погашения облигаций по займам, выпущенным во Франции царским правительством еще при Александре III (1882 г.) и Николае II (1914 г.). 400 000 французов имели на руках около 4 000 000 русских ценных бумаг. Правительства России и Франции подписали меморандум, согласно которому Россия в 4-летний срок погасит царскую задолженность в объеме 400 000 000 долларов.

Почему, когда экономика России находилась в кризисе, вдруг встал вопрос о долгах почти 120-летней и 82-летней давности? Почему за долги Александра III и Николая II должен платить Б. Н. Ельцин, ведь большевики не платили за царей — и ничего? Создав подобный прецедент, не открыла ли Россия двери для аналогичных требований другим странам, которым также задолжала царская Россия в XIX — начале XX в.?

50. С начала 90-х гг. XX в. в России в связи с изменением государственного строя началось бурное законодотворчество на федеральном уровне и в субъектах страны. В результате в конституции и уставы некоторых республик, краев и областей были внесены положения, дублирующие общегосударственный статус и функции:

— Татарстан и Башкортостан объявили себя суверенными правовыми государствами;

Тыва наделила себя правом самостоятельно «принимать решения по вопросам войны и мира»;

Карелия вменила себе право самостоятельно проводить внешнюю политику;

президенты и представительные органы некоторых республик зарезервировали за собой право самостоятельно вводить на своей территории чрезвычайное положение и т. д.

Почему так произошло? Могут ли внутри государства существовать еще суверенные государства? (С кем Тыва может воевать или заключать мир?)

**Методические материалы, определяющие процедуры и критерии оценивания результатов обучения по дисциплине**

Для планирования расчета текущего рейтинга, обучающегося используются следующие пропорции:

<b>Вид учебного действия</b>	<b>Максимальная рейтинговая оценка, баллов</b>
Академическая активность	10
практические задания	40
<i>из них: текущие практические задания</i>	20
<i>итоговое практическое задание</i>	20
рубежи текущего контроля	30
<b>ИТОГО:</b>	80

#### **Требования к выполнению доклада.**

Рекомендуется следующая структура доклада:

- титульный лист, содержание доклада;
- краткое изложение;
- цели и задачи;
- изложение характера исследований и рассмотренных проблем, гипотезы, спорные вопросы;
- источники информации, методы сбора и анализа данных, степень их полноты и достоверности;
- анализ и толкование полученных в работе результатов;
- выводы и оценки;
- библиография и приложения.

Время выступления докладчика не должно превышать 10 минут.

Основные требования к оформлению доклада:

- титульный лист должен включать название доклада, наименование предметной (цикловой) комиссии, фамилию обучающегося;
- все использованные литературные источники сопровождаются библиографическим описанием;
- приводимая цитата из источника берется в кавычки (оформляются сноски);
- единицы измерения должны применяться в соответствии с действующими стандартами;
- все названия литературных источников следует приводить в соответствии с новейшими изданиями;
- рекомендуется включение таблиц, графиков, схем, если они отражают основное содержание или улучшают ее наглядность;
- названия фирм, учреждений, организаций и предприятий должны именоваться так, как они указываются в источнике;

#### **Критерии оценки доклада**

При выполнении доклада обучающийся должен продемонстрировать умение кратко излагать прочитанный материал, а также умение обобщать и анализировать материал по теме доклада.

Максимальная оценка за доклад: 8 баллов.

Основными критериями оценки доклада являются:

- актуальность выбранной темы и излагаемого материала – 2 балла;
- содержательность – 2 балла;
- структура и оформление доклада – 1 балл;

- четкость и выразительность выступления – 1 балл;
- умение пользоваться конспектом – 1 балл;
- точность и полнота ответов на вопросы – 1 балл.

## ***Презентация***

### ***Требования к презентациям***

1. Объем презентации 20 -50 слайдов.
2. На титульном слайде должно быть отражено:
  - ✓ наименование факультета;
  - ✓ наименование предметной (цикловой) комиссии;
  - ✓ тема презентации;
  - ✓ фамилия, имя, отчество, специальность, форма обучения, номер группы автора презентации;
  - ✓ фамилия, имя, отчество, степень, звание, должность руководитель работы;
  - ✓ год выполнения работы.
3. В презентации должны быть отражено обоснование актуальности представляемого материала, цели и задачи работы.
4. Содержание презентации должно включать наиболее значимый материал доклада, а также, при необходимости, таблицы, диаграммы, рисунки, фотографии, карты, видео – вставки, звуковое сопровождение.
5. Заключительный слайд должен содержать информацию об источниках информации для презентации.

### ***Критерии оценки презентации***

1. Объем презентации 20 -50 слайдов (1 балл).
2. Правильность оформления титульного слайда (0,5 балла);
3. Актуальность отобранного материала, обоснованность формулировки цели и задач работы (0,5 балла);
4. Наглядность и логичность презентации, обоснованность использования таблиц, диаграмм, рисунков, фотографий, карт, видео – вставок, звукового сопровождения; правильный выбор шрифтов, фона, других элементов дизайна слайда (2 балла).
5. Объем и качество источников информации (не менее 2-х интернет – источников и не менее 2-х литературных источников).

### ***Требования к выполнению реферата***

Реферат (от лат. referre – сообщать) – краткое изложение в письменном виде или в форме публикации доклада, содержания научного труда (трудов), литературы по теме. Работа над рефератом условно разделяется на выбор темы, подбор литературы, подготовку и защиту плана; написание теоретической части и всего текста с указанием библиографических данных используемых источников, подготовку доклада, выступление с ним. Тематика рефератов полностью связана с основными вопросами изучаемого курса.

Тему реферата обучающиеся выбирают самостоятельно, но если на одну тему претендует несколько обучающихся, на помощь приходит преподаватель. Список литературы к темам не дается, и обучающиеся самостоятельно ведут библиографический поиск, причем им не рекомендуется ограничиваться университетской библиотекой.

Важно учитывать, что написание реферата требует от обучающихся определенных усилий. Особое внимание следует уделить подбору литературы, методике ее изучения с целью

отбора и обработки собранного материала, обоснованию актуальности темы и теоретического уровня обоснованности используемых в качестве примеров фактов какой-либо деятельности.

Выбрав тему реферата, начав работу над литературой, необходимо составить план. Изучая литературу, продолжается обдумывание темы, осмысливание прочитанного, делаются выписки, сопоставляются точки зрения разных авторов и т.д. Реферативная работа сводится к тому, чтобы в ней выделились две взаимосвязанные стороны: во-первых, ее следует рассматривать как учебное задание, которое должен выполнить обучаемый, а во-вторых, как форму научной работы, творческого воображения при выполнении учебного задания.

Наличие плана реферата позволяет контролировать ход работы, избежать формального переписывания текстов из первоисточников.

Оформление реферата включает титульный лист, оглавление и краткий список использованной литературы. Список использованной литературы размещается на последней странице рукописи или печатной форме реферата. Реферат выполняется в письменной или печатной форме на белых листах формата А4 (210 x 297 мм). Шрифт Times New Roman, кегель 14, через 1,5 интервала при соблюдении следующих размеров текста: верхнее поле – 25 мм, нижнее – 20 мм, левое – 30 мм, правое – 15 мм. Нумерация страниц производится вверху листа, по центру. Титульный лист нумерации не подлежит.

Рефераты должны быть написаны простым, ясным языком, без претензий на наукообразность. Следует избегать сложных грамматических оборотов, непривычных терминов и символов. Если же такие термины и символы все-таки приводятся, то необходимо разъяснять их значение при первом упоминании в тексте реферата. Это правило касается и дипломных работ.

Объем реферата предполагает тщательный отбор информации, необходимой для краткого изложения вопроса. Важнейший этап – редактирование готового текста реферата и подготовка к обсуждению. Обсуждение требует хорошей ориентации в материале темы, умения выделить главное, поставить дискуссионный вопрос, привлечь внимание слушателей к интересной литературе, логично и убедительно изложить свои мысли.

Рефераты обязательно подлежат защите. Процедура защиты начинается с определения оппонентов защищающего свою работу. Они стремятся дать основательный анализ работы обучающимся, обращают внимание на положительные моменты и недостатки реферата, дают общую оценку содержанию, форме преподнесения материала, характеру использованной литературы. Иногда они дополняют тот или иной раздел реферата. Последнее особенно ценно, ибо говорит о глубоком знании обучающимся-оппонентом изучаемой проблемы.

Обсуждение не ограничивается выслушиванием оппонентов. Другие обучающиеся имеют право уточнить или опровергнуть какое-либо утверждение. Преподаватель предлагает любому обучающемуся задать вопрос по существу доклада или попытаться подвести итог обсуждению.

### **Алгоритм работы над рефератом**

#### **1. Выбор темы**

Тема должна быть сформулирована грамотно (с литературной точки зрения);

В названии реферата следует поставить четкие рамки рассмотрения темы;

Желательно избегать слишком длинных названий;

Следует по возможности воздерживаться от использования в названии спорных с научной точки зрения терминов, излишней наукообразности, а также чрезмерного упрощения формулировок.



2. Реферат следует составлять из пяти основных частей: введения; основной части; заключения; списка литературы; приложений.

3. Основные требования к введению:

Во введении не следует концентрироваться на содержании; введение должно включать краткое обоснование актуальности темы реферата, где требуется показать, почему данный вопрос может представлять научный интерес и есть ли связь представляемого материала с современностью. Таким образом, тема реферата должна быть актуальна либо с научной точки зрения, либо с современных позиций.

Очень важно выделить цель, а также задачи, которые требуется решить для выполнения цели;

Введение должно содержать краткий обзор изученной литературы, в котором указывается взятый из того или иного источника материал, кратко анализируются изученные источники, показываются их сильные и слабые стороны;

Объем введения составляет две страницы текста.

4. Требования к основной части реферата:

Основная часть содержит материал, отобранный для рассмотрения проблемы;

Также основная часть должна включать в себя собственно мнение обучающихся и сформулированные самостоятельные выводы, опирающиеся на приведенные факты;

Материал, представленный в основной части, должен быть логически изложен и распределен по параграфам, имеющим свои названия;

В изложении основной части необходимо использовать сноски (в первую очередь, когда приводятся цифры и чьи-то цитаты);

Основная часть должна содержать иллюстративный материал (графики, таблицы и т. д.);

Объем основной части составляет около 10 страниц.

5. Требования к заключению:

В заключении формулируются выводы по параграфам, обращается внимание на выдвинутые во введении задачи и цели;

Заключение должно быть четким, кратким, вытекающим из содержания основной части.

6. Требования к оформлению списка литературы (по ГОСТу):

Необходимо соблюдать правильность последовательности записи источников: сначала следует писать фамилию, а после инициалы; название работы не ставится в кавычки; после названия сокращенно пишется место издания; затем идет год издания; наконец, называется процитированная страница.

#### ***Критерии оценки реферата***

Обучающийся, защищающий реферат, должен рассказать о его актуальности, поставленных целях и задачах, изученной литературе, структуре основной части, сделанных в ходе работы выводах.

По окончании выступления ему может быть задано несколько вопросов по представленной проблеме.

Оценка складывается из соблюдения требований к реферату, грамотного раскрытия темы, умения четко рассказывать о представленном реферате, способности понять суть задаваемых по работе вопросов и найти точные ответы на них.

*Реферат, в котором полностью освещена тема и который оформлен согласно требованиям, оценивается до 15 баллов.*

#### ***Критерии оценки опроса***

«Отлично» – дан полный, развернутый ответ на поставленный вопрос;

- в ответе прослеживается четкая структура, логическая последовательность, отражающая сущность раскрываемых понятий, теорий, явлений;
- знание по предмету демонстрируются на фоне понимания его в системе данной науки и
- междисциплинарных связей;
- свободное владение терминологией;
- ответы на дополнительные вопросы четкие, краткие;

«Хорошо» – дан полный, развернутый ответ на поставленный вопрос, показано умение выделять существенные и несущественные признаки, причинно-следственные связи;

- рассказ недостаточно логичен с единичными ошибками в частностях, исправленные студентом с помощью преподавателя;
- единичные ошибки в терминологии;
- ответы на дополнительные вопросы правильные, недостаточно полные и четкие.

«Удовлетворительно» – ответ не полный, с ошибками в деталях, умение раскрыть значение обобщённых знаний не показано, речевое оформление требует поправок, коррекции;

- логика и последовательность изложения имеют нарушения, студент не способен самостоятельно выделить существенные и несущественные признаки и причинно-следственные связи;
- ошибки в раскрываемых понятиях, терминах;
- студент не ориентируется в теме, допускает серьезные ошибки;
- студент не может ответить на большую часть дополнительных вопросов.

«Неудовлетворительно» – ответ представляет собой разрозненные знания с существенными ошибками по вопросу;

- присутствуют фрагментарность, нелогичность изложения, студент не осознает связь обсуждаемого вопроса с другими объектами дисциплины, речь неграмотная;
- незнание терминологии;
- ответы на дополнительные вопросы неправильные.

#### ***Критерии оценки практической работы:***

«Отлично» – правильный ответ, дается четкое обоснование принятому решению; рассуждения четкие последовательные логические; используются ссылки на полученные при изучении дисциплины знания; правильно используются формулы, понятия, процедуры, имеющие прямое отношение к задаче для подтверждения принятого решения.

«Хорошо» – правильный ответ, дается обоснование принятому решению; но с не существенными ошибками, в рассуждениях отсутствует логическая последовательность; используются ссылки на полученные при изучении дисциплины знания, правильно используются формулы, понятия, процедуры, имеющие прямое отношение к задаче для подтверждения принятого решения.

«Удовлетворительно» – правильный ответ, допускаются грубые ошибки в обосновании принятого решения; рассуждения не последовательные сумбурные; используются ссылки на полученные при изучении дисциплины знания; используются формулы, процедуры, понятия, имеющие прямое значение для подтверждения принятого решения, однако, при обращении к ним допускаются серьезные ошибки, студент не может правильно ими воспользоваться.

«Неудовлетворительно, не зачтено» – ответ неверный, отсутствует обоснование принятому решению; студент демонстрирует полное непонимание сути вопроса.

**В процессе определения рубежного рейтинга обучающегося используется следующая шкала:**

<b>Рубежный рейтинг</b>	<b>Критерии оценки освоения обучающимся дисциплины в ходе контрольных мероприятий промежуточной аттестации</b>
19-20 рейтинговых баллов	обучающийся глубоко и прочно усвоил программный материал, исчерпывающе, последовательно, грамотно и логически стройно его излагает, тесно увязывает с задачами и будущей деятельностью, не затрудняется с ответом при видоизменении задания, свободно справляется с задачами и практическими заданиями, правильно обосновывает принятые решения, умеет самостоятельно обобщать и излагать материал, не допуская ошибок ( <i>отлично</i> )
16-18 рейтинговых баллов	обучающийся твердо знает программный материал, грамотно и по существу излагает его, не допуская существенных неточностей в ответе на вопрос, может правильно применять теоретические положения и владеет необходимыми умениями и навыками при выполнении практических заданий ( <i>хорошо</i> )
13-15 рейтинговых баллов	обучающийся освоил основной материал, но не знает отдельных деталей, допускает неточности, недостаточно правильные формулировки, нарушает последовательность в изложении программного материала и испытывает затруднения в выполнении практических заданий ( <i>удовлетворительно</i> )
1-12 рейтинговых баллов	обучающийся не знает значительной части программного материала, допускает существенные ошибки, с большими затруднениями выполняет практические задания, задачи ( <i>неудовлетворительно</i> )
0 баллов	не аттестован

## ЛИСТ РЕГИСТРАЦИИ ИЗМЕНЕНИЙ

№ п/п	Содержание изменения	Реквизиты документа об утверждении изменения	Дата введения изменения
	Утверждена и введена в действие решением ПЦК гуманитарных и общественных дисциплин на основании Федерального государственного образовательного стандарта среднего профессионального образования по специальности 38.02.01 «Экономика и бухгалтерский учет (по отраслям)», утвержденным приказом Министерства образования и науки Российской Федерации от № 69 от 05.02.2018	Протокол заседания ПЦК гуманитарных и общественных дисциплин №10 от 10.05.2022года	01.09.2022
2	Актуализировано согласно графику	Протокол заседания ПЦК гуманитарных и общественных дисциплин № 03 от «03» октября 2022 года	03.10.2022



МИНИСТЕРСТВО НАУКИ И ВЫСШЕГО ОБРАЗОВАНИЯ  
РОССИЙСКОЙ ФЕДЕРАЦИИ  
ФЕДЕРАЛЬНОЕ ГОСУДАРСТВЕННОЕ БЮДЖЕТНОЕ  
ОБРАЗОВАТЕЛЬНОЕ УЧРЕЖДЕНИЕ ВЫСШЕГО  
ОБРАЗОВАНИЯ  
«РОССИЙСКИЙ ГОСУДАРСТВЕННЫЙ СОЦИАЛЬНЫЙ  
УНИВЕРСИТЕТ»

УТВЕРЖДАЮ  
Директор Колледжа РГСУ  
\_\_\_\_\_ А.В. Косоплечев  
«24» \_мая\_ 2022 г.

**ФОНД ОЦЕНОЧНЫХ СРЕДСТВ ПО ДИСЦИПЛИНЕ:**

**БОУД.05. ФИЗИЧЕСКАЯ КУЛЬТУРА**

**СПЕЦИАЛЬНОСТИ 38.02.01 «ЭКОНОМИКА И БУХГАЛТЕРСКИЙ  
УЧЕТ (ПО ОТРАСЛЯМ)»**

**ОСНОВНАЯ ПРОФЕССИОНАЛЬНАЯ  
ОБРАЗОВАТЕЛЬНАЯ ПРОГРАММА  
СРЕДНЕГО ПРОФЕССИОНАЛЬНОГО ОБРАЗОВАНИЯ -  
ПРОГРАММА ПОДГОТОВКИ СПЕЦИАЛИСТОВ СРЕДНЕГО ЗВЕНА**

Уровень профессионального образования: среднее профессиональное образование

Образовательная база приема: *основное общее образование*

Форма обучения: *Очная*

Срок обучения: 2 года 10 месяцев

Москва 2022




Фонд оценочных средств дисциплины «*БОУД. 05 Физическая культура*» разработан на основании федерального государственного образовательного стандарта среднего профессионального образования по специальности 38.02.01 «Экономика и бухгалтерский учет (по отраслям)» базовой, утвержденного приказом Министерства образования и науки Российской Федерации (Министерства просвещения Российской Федерации) от 05.02.2018 № 69 и с учетом следующих профессиональных стандартов, сопряженных с профессиональной деятельностью выпускника:

– 08.002 «*Бухгалтер*»;

учебного плана по специальности 38.02.01 «Экономика и бухгалтерский учет (по отраслям)»

Фонд оценочных средств по дисциплине разработан рабочей группой в составе: Зворыкин И.В., Никулин Д.В.

Руководитель основной образовательной программы:  
к.э.н., преподаватель Колледжа РГСУ



М. М. Ф. Гумеров

Фонд оценочных средств дисциплины обсужден и утвержден на заседании ПЦК: естественно-математических дисциплин, физической культуры и БЖ Протокол №10 от «10» мая 2022 года.

Председатель ПЦК естественно-математических дисциплин, физической культуры и БЖ



Е. Д. Р. Бекбулатов

Фонд оценочных средств дисциплины «*БОУД. 05 Физическая культура*», рекомендован к утверждению представителями организаций-работодателей

ООО Аудиторская компания «САНТИ»  
Генеральный директор, доктор  
экономических наук, доцент



Т.Х. Усманова

(подпись)

## СОДЕРЖАНИЕ

РАЗДЕЛ 1. ТИПЫ, ВИДЫ, ТРАДИЦИОННЫЕ ФОРМЫ КОНТРОЛЯ, КРИТЕРИИ ОЦЕНИВАНИЯ.....	4
1.1 Типы контроля.....	4
1.2 Традиционные формы контроля.....	4
1.3. Виды контроля и критерии оценивания.....	4
РАЗДЕЛ 2. ПАСПОРТ ФОНДА ОЦЕНОЧНЫХ СРЕДСТВ.....	5
2.1 Типы контроля успешности освоения программы.....	5
2.2. Результаты освоения дисциплины.....	6
2.3 Форма промежуточной аттестации обучающегося по дисциплине.....	6
РАЗДЕЛ 3. ФОНД ОЦЕНОЧНЫХ МАТЕРИАЛЫ ДЛЯ ПРОМЕЖУТОЧНОЙ АТТЕСТАЦИИ.....	6
ЛИСТ РЕГИСТРАЦИИ ИЗМЕНЕНИЙ.....	14



## **РАЗДЕЛ 1.ТИПЫ, ВИДЫ, ТРАДИЦИОННЫЕ ФОРМЫ КОНТРОЛЯ, КРИТЕРИИ ОЦЕНИВАНИЯ**

### **1.1 Типы контроля**

Типы контроля успешности освоения ООП обучающимися и студентами:

- входной контроль знаний;
- текущий контроль успеваемости;
- промежуточная аттестация;

Входной контроль знаний – это проверка уровня знаний, обучающихся и студентов 1 курса по основным общеобразовательным дисциплинам, проводится в первый месяц обучения.

Текущий контроль успеваемости – это проверка усвоения учебного материала, регулярно осуществляемая на протяжении всего срока обучения.

Промежуточная аттестация (зачет, экзамен (квалификационный)) - это оценка совокупности знаний, умений, практического опыта в целом и/или по разделам ППССЗ.

### **1.2 Традиционные формы контроля**

К традиционным формам контроля относятся:

- реферат
- дифференцированный зачет

### **1.3. Виды контроля и критерии оценивания**

К видам контроля относятся:

- письменные формы контроля;
- устные формы контроля;
- контроль с помощью технических средств и информационных систем.

#### **Письменные формы контроля**

Письменные работы включают: рефераты. К каждой письменной работе должны быть указаны критерии оценки в процентах и/или в баллах.

1. Реферат – форма контроля, используемая для привития обучающемуся навыков краткого, грамотного и лаконичного представления собранных материалов и фактов в соответствии с требованиями.

#### **Устные формы контроля**

Устный контроль осуществляется в индивидуальной и фронтальной формах.

1. Цель устного индивидуального контроля – выявление знаний, умений и навыков отдельных обучающихся. Дополнительные вопросы при индивидуальном контроле задаются при неполном ответе, если необходимо уточнить детали, проверить глубину знаний или же если у преподавателя возникают проблемы при выставлении отметки.

2. Устный фронтальный контроль (опрос) – требует серии логически связанных между собой вопросов по небольшому объему материала. При фронтальном опросе от обучающихся преподаватель ждет кратких, лаконичных ответов с места. Обычно он применяется с целью повторения и закрепления учебного материала за короткий промежуток времени.

## **РАЗДЕЛ 2. ПАСПОРТ ФОНДА ОЦЕНОЧНЫХ СРЕДСТВ**

### **2.1 Типы контроля успешности освоения программы**

Типы контроля успешности освоения ППССЗ обучающимися:

- входной контроль знаний;
- текущая аттестация;
- промежуточная аттестация;

Назначение фонда оценочных средств – оценить уровень подготовки студентов по дисциплине «БОУД. 05 Физическая культура » с целью установления их готовности к дальнейшему усвоению ППССЗ специальности 38.02.01 «Экономика и бухгалтерский учет (по отраслям)» по программе *базовой* подготовки СПО.

Содержание фонда оценочных средств определяется в соответствии с ФГОС СПО специальности 38.02.01 «Экономика и бухгалтерский учет (по отраслям)», рабочей программой дисциплины БОУД. 05 Физическая культура.

## **2.2. Результаты освоения дисциплины**

В результате освоения дисциплины обучающийся должен уметь:

использовать разнообразные формы и виды физкультурной деятельности для организации здорового образа жизни, активного отдыха и досуга;

использовать физические упражнения разной функциональной направленности, использование их в режиме учебной и производственной деятельности с целью профилактики переутомления и сохранения высокой работоспособности;

активно применять технические приёмы и двигательные действия базовых видов спорта в игровой и соревновательной деятельности

## **2.3 Форма промежуточной аттестации обучающегося по дисциплине.**

Формой промежуточной аттестации по дисциплине является *дифференцированный зачет*, который проводится в *устной и письменной* форме.

Форма промежуточной аттестации: Дифференцированный зачет

## **РАЗДЕЛ 3.ФОНД ОЦЕНОЧНЫХ МАТЕРИАЛЫ ДЛЯ ПРОМЕЖУТОЧНОЙ АТТЕСТАЦИИ**

ФОС предназначен для контроля и оценки промежуточных результатов освоения дисциплины «БОУД. 05 Физическая культура».

Форма промежуточной аттестации: *дифференцированный зачет*.

### **Типовые контрольные задания или иные материалы, необходимые для оценки результатов обучения по дисциплине**

1 семестр

Теоретический блок вопросов:

1. Понятия «физическая культура», «спорт», «физическое воспитание».
2. Физическое развитие, физическое совершенство. Физическая подготовка и двигательная активность человека.

3. Физическая культура как учебная дисциплина высшего профессионального образования и ее задачи.
4. Здоровый образ жизни и факторы его составляющие. Роль физической культуры в формировании здорового образа жизни.
5. Социальные и биологические факторы, их влияние на физическое развитие человека. Воздействие экологических факторов на организм.
6. Физическая культура как средство борьбы с гиподинамией и гипокинезией.
7. Общая физическая подготовка (ОФП) и специальная физическая подготовка (СФП) обучающихся. Их характеристики.
8. Средства физической культуры.
9. Оздоровительные силы природы как средство физической культуры.
10. Сила. Средства и методы развития силы.

#### 2 семестр

1. Гибкость. Средства и методы развития гибкости.
2. Ловкость. Средства и методы развития ловкости.
3. Выносливость. Средства и методы развития выносливости.
4. Быстрота. Средства и методы развития быстроты.
5. Врачебный контроль при занятиях физической культурой, его цель. Критерии физического развития и физической подготовленности.
6. Самоконтроль, основные методы. Дневник самоконтроля спортсмена.
7. Двигательный режим бакалавра (психолога, соц. работника, соц. педагога, юриста, социолога, экономиста, программиста и др.). Методы профилактики профессиональных заболеваний.
8. Основные формы производственной физической культуры.
9. Массовый спорт и спорт высших достижений. Их цели, задачи и различия.
10. Студенческий спорт. Организация и планирование спортивной подготовки в вузе.

#### Нормативы

#### 1 семестр

### ЮНОШИ

Наименование упражнения	1 балл	2 балла	3 балла	4 балла	5 баллов
Кросс - 3000 м	15,00	14,30	14,00	13,30	13,00
Бег на 100 м	15,0	14,6	14,3	14,0	13,8
Прыжок в длину с места	170	190	210	220	230
Приседание на одной ноге	6	8	10	12	14
Поднимание туловища за 1 минуту	35	40	45	50	55
Подтягивание на перекладине	3	5	7	8	10

### ДЕВУШКИ

Наименование упражнения	1 балл	2 балла	3 балла	4 балла	5 баллов
Кросс - 2000 м	13,30	13,00	12,30	12,00	11,30
Бег на 100 м	19,0	18,0	17,0	16,5	16,0
Прыжок в длину с места	130	140	150	160	170
Приседание на одной ноге	3	4	6	8	10
Поднимание туловища за 1 минуту	30	35	40	45	50

Подтягивание на перекладине	5	8	10	12	14
-----------------------------	---	---	----	----	----

2 семестр

### ЮНОШИ

Наименование упражнения	1 балл	2 балла	3 балла	4 балла	5 баллов
Кросс - 3000 м	15,00	14,30	14,00	13,30	13,00
Бег на 100 м	15,0	14,6	14,3	14,0	13,8
Прыжок в длину с места	170	190	210	220	230
Приседание на одной ноге	6	8	10	12	14
Поднимание туловища за 1 минуту	35	40	45	50	55
Подтягивание на перекладине	3	5	7	8	10

### ДЕВУШКИ

Наименование упражнения	1 балл	2 балла	3 балла	4 балла	5 баллов
Кросс - 2000 м	13,30	13,00	12,30	12,00	11,30
Бег на 100 м	19,0	18,0	17,0	16,5	16,0
Прыжок в длину с места	130	140	150	160	170
Приседание на одной ноге	3	4	6	8	10
Поднимание туловища за 1 минуту	30	35	40	45	50
Подтягивание на перекладине	5	8	10	12	14

**Аналитическое задание (задачи, тесты, ситуационные задания, проблемные ситуации, творческое задание и т.д.):**

1 семестр

Назовите способы повышения интенсивности тренировочной нагрузки при тренировках с отягощениями

Перечислите основные показатели самоконтроля состояния организма при занятиях физической культурой

2 семестр

Назовите испытания (тесты) по выбору для V ступени всероссийского физкультурно-спортивного комплекса ГТО \_

**Методические материалы, определяющие процедуры и критерии оценивания результатов обучения по дисциплине**

Для планирования расчета текущего рейтинга, обучающегося используются следующие пропорции:

<b>Вид учебного действия</b>	<b>Максимальная рейтинговая оценка, баллов</b>
------------------------------	--

Академическая активность	10
практические задания	40
<i>из них: текущие практические задания</i>	20
<i>итоговое практическое задание</i>	20
рубежи текущего контроля	30
<b>ИТОГО:</b>	80

### ***Требования к выполнению Эссе (реферата)***

**Эссе** – литературное произведение небольшого объема, обычно прозаическое, свободной композиции, передающее индивидуальные впечатления, суждения, соображения автора о той или иной проблеме, теме, о том или ином событии или явлении.

Реферат (от лат. *referre* – сообщать) – краткое изложение в письменном виде или в форме публикации доклада, содержания научного труда (трудов), литературы по теме. Работа над рефератом условно разделяется на выбор темы, подбор литературы, подготовку и защиту плана; написание теоретической части и всего текста с указанием библиографических данных используемых источников, подготовку доклада, выступление с ним. Тематика рефератов полностью связана с основными вопросами изучаемого курса.

Тему эссе (реферата) обучающиеся выбирают самостоятельно, но если на одну тему претендует несколько обучающихся, на помощь приходит преподаватель. Список литературы к темам не дается, и обучающиеся самостоятельно ведут библиографический поиск, причем им не рекомендуется ограничиваться университетской библиотекой.

Важно учитывать, что написание реферата требует от обучающихся определенных усилий. Особое внимание следует уделить подбору литературы, методике ее изучения с целью отбора и обработки собранного материала, обоснованию актуальности темы и теоретического уровня обоснованности используемых в качестве примеров фактов какой-либо деятельности.

Выбрав тему реферата, начав работу над литературой, необходимо составить план. Изучая литературу, продолжается обдумывание темы, осмысливание прочитанного, делаются выписки, сопоставляются точки зрения разных авторов и т.д. Реферативная работа сводится к тому, чтобы в ней выделились две взаимосвязанные стороны: во-первых, ее следует рассматривать как учебное задание, которое должен выполнить обучаемый, а во-вторых, как форму научной работы, творческого воображения при выполнении учебного задания.

Наличие плана реферата позволяет контролировать ход работы, избежать формального переписывания текстов из первоисточников.

Оформление реферата включает титульный лист, оглавление и краткий список использованной литературы. Список использованной литературы размещается на последней странице рукописи или печатной форме реферата. Реферат выполняется в письменной или печатной форме на белых листах формата А4 (210 x 297 мм). Шрифт Times New Roman, кегель 14, через 1,5 интервала при соблюдении следующих размеров текста: верхнее поле – 25 мм, нижнее – 20 мм, левое – 30 мм, правое – 15 мм. Нумерация страниц производится вверху листа, по центру. Титульный лист нумерации не подлежит.

Рефераты должны быть написаны простым, ясным языком, без претензий на наукообразность. Следует избегать сложных грамматических оборотов, непривычных терминов и символов. Если же такие термины и символы все-таки приводятся, то необходимо разъяснять

их значение при первом упоминании в тексте реферата. Это правило касается и дипломных работ.

Объем реферата предполагает тщательный отбор информации, необходимой для краткого изложения вопроса. Важнейший этап – редактирование готового текста реферата и подготовка к обсуждению. Обсуждение требует хорошей ориентации в материале темы, умения выделить главное, поставить дискуссионный вопрос, привлечь внимание слушателей к интересной литературе, логично и убедительно изложить свои мысли.

Рефераты обязательно подлежат защите. Процедура защиты начинается с определения оппонентов защищающего свою работу. Они стремятся дать основательный анализ работы обучающимся, обращают внимание на положительные моменты и недостатки реферата, дают общую оценку содержанию, форме преподнесения материала, характеру использованной литературы. Иногда они дополняют тот или иной раздел реферата. Последнее особенно ценно, ибо говорит о глубоком знании обучающимся-оппонентом изучаемой проблемы.

Обсуждение не ограничивается выслушиванием оппонентов. Другие обучающиеся имеют право уточнить или опровергнуть какое-либо утверждение. Преподаватель предлагает любому обучающемуся задать вопрос по существу доклада или попытаться подвести итог обсуждению.

### **Алгоритм работы над рефератом**

#### **1. Выбор темы**

Тема должна быть сформулирована грамотно (с литературной точки зрения);

В названии реферата следует поставить четкие рамки рассмотрения темы;

Желательно избегать слишком длинных названий;

Следует по возможности воздерживаться от использования в названии спорных с научной точки зрения терминов, излишней наукообразности, а также чрезмерного упрощения формулировок.

#### **2. Реферат следует составлять из пяти основных частей: введения; основной части; заключения; списка литературы; приложений.**

#### **3. Основные требования к введению:**

Во введении не следует концентрироваться на содержании; введение должно включать краткое обоснование актуальности темы реферата, где требуется показать, почему данный вопрос может представлять научный интерес и есть ли связь представляемого материала с современностью. Таким образом, тема реферата должна быть актуальна либо с научной точки зрения, либо с современных позиций.

Очень важно выделить цель, а также задачи, которые требуется решить для выполнения цели;

Введение должно содержать краткий обзор изученной литературы, в котором указывается взятый из того или иного источника материал, кратко анализируются изученные источники, показываются их сильные и слабые стороны;

Объем введения составляет две страницы текста.

#### **4. Требования к основной части реферата:**

Основная часть содержит материал, отобранный для рассмотрения проблемы;

Также основная часть должна включать в себя собственно мнение обучающихся и сформулированные самостоятельные выводы, опирающиеся на приведенные факты;

Материал, представленный в основной части, должен быть логически изложен и распределен по параграфам, имеющим свои названия;

В изложении основной части необходимо использовать сноски (в первую очередь, когда приводятся цифры и чьи-то цитаты);

Основная часть должна содержать иллюстративный материал (графики, таблицы и т. д.);

Объем основной части составляет около 10 страниц.

5. Требования к заключению:

В заключении формулируются выводы по параграфам, обращается внимание на выдвинутые во введении задачи и цели;

Заключение должно быть четким, кратким, вытекающим из содержания основной части.

6. Требования к оформлению списка литературы (по ГОСТу):

Необходимо соблюдать правильность последовательности записи источников: сначала следует писать фамилию, а после инициалы; название работы не ставится в кавычки; после названия сокращенно пишется место издания; затем идет год издания; наконец, называется процитированная страница.

***Критерии оценки реферата***

Обучающийся, защищающий реферат, должен рассказать о его актуальности, поставленных целях и задачах, изученной литературе, структуре основной части, сделанных в ходе работы выводах.

По окончанию выступления ему может быть задано несколько вопросов по представленной проблеме.

Оценка складывается из соблюдения требований к реферату, грамотного раскрытия темы, умения четко рассказывать о представленном реферате, способности понять суть задаваемых по работе вопросов и найти точные ответы на них.

*Реферат, в котором полностью освещена тема и который оформлен согласно требованиям, оценивается до 15 баллов.*

**В процессе определения рубежного рейтинга обучающегося используется следующая шкала:**

<b>Рубежный рейтинг</b>	<b>Критерии оценки освоения обучающимся дисциплины в ходе контрольных мероприятий промежуточной аттестации</b>
19-20 рейтинговых баллов	обучающийся глубоко и прочно усвоил программный материал, исчерпывающе, последовательно, грамотно и логически стройно его излагает, тесно увязывает с задачами и будущей деятельностью, не затрудняется с ответом при видоизменении задания, свободно справляется с задачами и практическими заданиями, правильно обосновывает принятые решения, умеет самостоятельно обобщать и излагать материал, не допуская ошибок ( <i>отлично</i> )
16-18 рейтинговых баллов	обучающийся твердо знает программный материал, грамотно и по существу излагает его, не допуская существенных неточностей в ответе на вопрос, может правильно применять теоретические положения и владеет необходимыми умениями и навыками при выполнении практических заданий ( <i>хорошо</i> )
13-15 рейтинговых баллов	обучающийся освоил основной материал, но не знает отдельных деталей, допускает неточности, недостаточно правильные формулировки, нарушает последовательность в изложении программного материала и испытывает затруднения в выполнении практических заданий ( <i>удовлетворительно</i> )

1-12 рейтинговых баллов	обучающийся не знает значительной части программного материала, допускает существенные ошибки, с большими затруднениями выполняет практические задания, задачи ( <i>неудовлетворительно</i> )
0 баллов	не аттестован



## ЛИСТ РЕГИСТРАЦИИ ИЗМЕНЕНИЙ

№ п/п	Содержание изменения	Реквизиты документа об утверждении изменения	Дата введения изменения
	Утверждена и введена в действие решением ПЦК естественно-математических дисциплин, физической культуры и БЖ на основании Федерального государственного образовательного стандарта среднего профессионального образования по специальности 38.02.01 «Экономика и бухгалтерский учет (по отраслям)», утвержденным приказом Министерства образования и науки Российской Федерации от № 69 от 05.02.2018	Протокол заседания ПЦК естественно-математических дисциплин, физической культуры и БЖ №10 от 10.05.2022года	01.09.2022



МИНИСТЕРСТВО НАУКИ И ВЫСШЕГО ОБРАЗОВАНИЯ  
РОССИЙСКОЙ ФЕДЕРАЦИИ  
ФЕДЕРАЛЬНОЕ ГОСУДАРСТВЕННОЕ БЮДЖЕТНОЕ  
ОБРАЗОВАТЕЛЬНОЕ УЧРЕЖДЕНИЕ ВЫСШЕГО  
ОБРАЗОВАНИЯ  
«РОССИЙСКИЙ ГОСУДАРСТВЕННЫЙ СОЦИАЛЬНЫЙ  
УНИВЕРСИТЕТ»

УТВЕРЖДАЮ  
Директор Колледжа РГСУ  
\_\_\_\_\_ А.В. Косоплечев  
«24» \_мая\_ 2022 г.

**ФОНД ОЦЕНОЧНЫХ СРЕДСТВ ПО ДИСЦИПЛИНЕ:**  
**БОУД.06. ОСНОВЫ БЕЗОПАСНОСТИ ЖИЗНЕДЕЯТЕЛЬНОСТИ**  
**СПЕЦИАЛЬНОСТИ 38.02.01 «ЭКОНОМИКА И БУХГАЛТЕРСКИЙ**  
**УЧЕТ (ПО ОТРАСЛЯМ)»**

**ОСНОВНАЯ ПРОФЕССИОНАЛЬНАЯ**  
**ОБРАЗОВАТЕЛЬНАЯ ПРОГРАММА**  
**СРЕДНЕГО ПРОФЕССИОНАЛЬНОГО ОБРАЗОВАНИЯ -**  
**ПРОГРАММА ПОДГОТОВКИ СПЕЦИАЛИСТОВ СРЕДНЕГО ЗВЕНА**

Уровень профессионального образования: среднее профессиональное образование

Образовательная база приема: *основное общее образование*

Форма обучения: *Очная*

Срок обучения: 2 года 10 месяцев

Москва 2022




Фонд оценочных средств дисциплины «*БОУД. 06 Основы безопасности жизнедеятельности*» разработан на основании федерального государственного образовательного стандарта среднего профессионального образования по специальности 38.02.01 «Экономика и бухгалтерский учет (по отраслям)» базовой, утвержденного приказом Министерства образования и науки Российской Федерации (Министерства просвещения Российской Федерации) от 05.02.2018 № 69 и с учетом следующих профессиональных стандартов, сопряженных с профессиональной деятельностью выпускника:

– 08.002 «Бухгалтер»;

учебного плана по специальности 38.02.01 «Экономика и бухгалтерский учет (по отраслям)»

Фонд оценочных средств по дисциплине разработан рабочей группой в составе: Бекбулатов Д.Р., Зворыкин И.В., Никулин Д.В.

Руководитель основной образовательной программы:  
к.э.н., преподаватель Колледжа РГСУ



М.Ф. Гумеров

Фонд оценочных средств дисциплины обсужден и утвержден на заседании ПЦК: естественно-математических дисциплин, физической культуры и БЖ Протокол №10 от «10» мая 2022 года.

Председатель ПЦК естественно-математических дисциплин, физической культуры и БЖ



Е. Д.Р.Бекбулатов

Фонд оценочных средств дисциплины «*БОУД. 06 Основы безопасности жизнедеятельности*», рекомендован к утверждению представителями организаций-работодателей

ООО Аудиторская компания «САНТИ»  
Генеральный директор, доктор  
экономических наук, доцент



(подпись)

Т.Х. Усманова

## СОДЕРЖАНИЕ

РАЗДЕЛ 1. ТИПЫ, ВИДЫ, ТРАДИЦИОННЫЕ ФОРМЫ КОНТРОЛЯ, КРИТЕРИИ ОЦЕНИВАНИЯ.....	4
1.1 Типы контроля.....	4
1.2 Традиционные формы контроля.....	4
1.3. Виды контроля и критерии оценивания.....	4
РАЗДЕЛ 2. ПАСПОРТ ФОНДА ОЦЕНОЧНЫХ СРЕДСТВ.....	5
2.1 Типы контроля успешности освоения программы.....	5
2.2. Результаты освоения дисциплины.....	6
2.3 Форма промежуточной аттестации обучающегося по дисциплине.....	6
РАЗДЕЛ 3. ФОНД ОЦЕНОЧНЫХ МАТЕРИАЛЫ ДЛЯ ПРОМЕЖУТОЧНОЙ АТТЕСТАЦИИ.....	6
ЛИСТ РЕГИСТРАЦИИ ИЗМЕНЕНИЙ.....	14

## **РАЗДЕЛ 1.ТИПЫ, ВИДЫ, ТРАДИЦИОННЫЕ ФОРМЫ КОНТРОЛЯ, КРИТЕРИИ ОЦЕНИВАНИЯ**

### **1.1 Типы контроля**

Типы контроля успешности освоения ООП обучающимися и студентами:

- входной контроль знаний;
- текущий контроль успеваемости;
- промежуточная аттестация;

Входной контроль знаний – это проверка уровня знаний, обучающихся и студентов 1 курса по основным общеобразовательным дисциплинам, проводится в первый месяц обучения.

Текущий контроль успеваемости – это проверка усвоения учебного материала, регулярно осуществляемая на протяжении всего срока обучения.

Промежуточная аттестация (зачет, экзамен (квалификационный)) - это оценка совокупности знаний, умений, практического опыта в целом и/или по разделам ППССЗ.

### **1.2 Традиционные формы контроля**

К традиционным формам контроля относятся:

- реферат
- опрос
- дифференцированный зачет

### **1.3. Виды контроля и критерии оценивания**

К видам контроля относятся:

- письменные формы контроля;
- устные формы контроля;
- контроль с помощью технических средств и информационных систем.

#### **Письменные формы контроля**

Письменные работы включают: рефераты. К каждой письменной работе должны быть указаны критерии оценки в процентах и/или в баллах.

1. Реферат – форма контроля, используемая для привития обучающемуся навыков краткого, грамотного и лаконичного представления собранных материалов и фактов в соответствии с требованиями.

#### **Устные формы контроля**

Устный контроль осуществляется в индивидуальной и фронтальной формах.

1. Цель устного индивидуального контроля – выявление знаний, умений и навыков отдельных обучающихся. Дополнительные вопросы при индивидуальном контроле задаются при неполном ответе, если необходимо уточнить детали, проверить глубину знаний или же если у преподавателя возникают проблемы при выставлении отметки.

2. Устный фронтальный контроль (опрос) – требует серии логически связанных между собой вопросов по небольшому объему материала. При фронтальном опросе от обучающихся преподаватель ждет кратких, лаконичных ответов с места. Обычно он применяется с целью повторения и закрепления учебного материала за короткий промежуток времени.

## **РАЗДЕЛ 2. ПАСПОРТ ФОНДА ОЦЕНОЧНЫХ СРЕДСТВ**

### **2.1 Типы контроля успешности освоения программы**

Типы контроля успешности освоения ППССЗ обучающимися:

- входной контроль знаний;

- текущая аттестация;
- промежуточная аттестация;

Назначение фонда оценочных средств – оценить уровень подготовки студентов по дисциплине «БОУД. 06 Основы безопасности жизнедеятельности » с целью установления их готовности к дальнейшему усвоению ППССЗ специальности 38.02.01 «Экономика и бухгалтерский учет (по отраслям)» по программе *базовой* подготовки СПО.

Содержание фонда оценочных средств определяется в соответствии с ФГОС СПО специальности 38.02.01 «Экономика и бухгалтерский учет (по отраслям)», рабочей программой дисциплины БОУД. 06 Основы безопасности жизнедеятельности .

## 2.2. Результаты освоения дисциплины

В результате освоения дисциплины обучающийся должен уметь:

- умение предвидеть возникновение опасных и чрезвычайных ситуаций по характерным для них признакам, а также использовать различные информационные источники;
- умение применять полученные знания в области безопасности на практике, проектировать модели личного безопасного поведения в повседневной жизни и в различных опасных и чрезвычайных ситуациях

## 2.3 Форма промежуточной аттестации обучающегося по дисциплине.

Формой промежуточной аттестации по дисциплине является *дифференцированный зачет*, который проводится в *устной и письменной* форме.

Формами текущей аттестации является проведение *контрольных работ* по темам и разделам курса дисциплины. Результаты освоения дисциплины выражены в виде сто бальной системы оценки.

## РАЗДЕЛ 3.ФОНД ОЦЕНОЧНЫХ МАТЕРИАЛЫ ДЛЯ ПРОМЕЖУТОЧНОЙ АТТЕСТАЦИИ

ФОС предназначен для контроля и оценки промежуточных результатов освоения дисциплины «БОУД. 06 Основы безопасности жизнедеятельности ».

Форма промежуточной аттестации: *дифференцированный зачет*..

### Типовые контрольные задания или иные материалы, необходимые для оценки результатов обучения по дисциплине

Теоретический блок вопросов:

1. Цели и задачи дисциплины «Основы безопасности жизнедеятельности» (ОБЖ).
2. Здоровый образ жизни – как необходимое условие сохранности и укрепления здоровья человека и общества.
3. Факторы, разрушающие здоровье. Охрана репродуктивного здоровья подростков.
4. Чрезвычайные ситуации техногенного происхождения: группы и виды.
5. Аварии и катастрофы с выбросом химически опасных веществ и очаги поражения (поражающие признаки).
6. Аварии с выбросом радиоактивных веществ и очаги поражения.
7. Аварии (катастрофы) на пожаро-взрывоопасных объектах и очаги поражения.
8. Аварии на гидродинамически опасных объектах и очаги поражения.

9. Аварии и катастрофы на транспорте.
10. Аварии и катастрофы на коммунально-энергетических сетях.
11. Возможные чрезвычайные ситуации (аварии, катастрофы) техногенного характера в пределах г. Москвы и Московской области.
12. Основные источники и причины чрезвычайных ситуаций техногенного характера.
13. Классификация и характеристики чрезвычайных ситуаций (катастроф) природного характера: группы и виды.
14. Стихийные бедствия геофизического и геологического характера и их возможные последствия.
15. Стихийные бедствия метеорологического характера и их последствия.
16. Стихийные бедствия гидрологического характера и их последствия.
17. Пожаробезопасность. Основные определения.
18. Виды процесса возникновения горения. Характеристики пожароопасных веществ. Основные источники возникновения пожаров на промышленных предприятиях.
19. Оценка пожарной опасности промышленных предприятий. Пожарная профилактика в производственных зданиях.
20. Права и обязанности граждан в области пожарной безопасности. Характеристика огнетушителей (ОВП; ОП; ОУ) и порядок их использования.
21. ЧС социального характера.
22. Влияние техногенных аварий и катастроф на экологическое состояние окружающей среды.
23. Современные средства (системы) вооруженной борьбы: общая классификация.
24. Обычные средства поражения и основные поражающие факторы от их воздействия.
25. Оружие массового поражения и основные поражающие факторы от его воздействия.
26. Возможные экологические последствия войн и военных конфликтов.
27. Способы борьбы с лесными и торфяными пожарами.
28. Действия человека, оказавшегося в зоне лесного пожара.
29. Поведение человека, оказавшегося в зоне наводнения.
30. Поведение и действие человека при землетрясении.
31. Меры защиты человека при урагане.
32. Основные цели, задачи и организационная структура РСЧС.
33. Задачи и структура МЧС России.
34. Основные задачи и цели гражданской обороны (ГО).
35. Организационная структура ГО.
36. Основные мероприятия гражданской обороны по защите населения, проводимые в мирное время.
37. Нештатные аварийно-спасательные формирования: порядок создания, задачи.
38. Роль и место Вооруженных сил России в системе обеспечения национальной безопасности страны.
39. Военно-патриотическое воспитание молодежи.
40. Общие положения по защите населения, требования к защите населения, принципы и способы защиты населения в ЧС.
41. Укрытие населения (персонала объектов) в защитных сооружениях.
42. Эвакуация населения, сущность и способы рассредоточения и эвакуации.
43. Организация аварийно-спасательных и других неотложных работ.
44. Применение средств индивидуальной защиты.
45. Правила поведения и действия населения в очаге ядерного поражения.
46. Правила поведения и действия населения в очаге химического поражения.
47. Поведение в очаге бактериологического (биологического) поражения.
48. Инфекционные заболевания и их профилактика.
49. Первоочередная диагностика пострадавшего.
50. Первая помощь при ранениях. Наложение повязок.



51. Переломы, вывихи, растяжения связок, ушибы.
52. Ожоги, отравления.
53. Самопомощь и первая помощь при ранениях, травмах, утоплениях.
54. Самопомощь и первая помощь при несчастных случаях в общении с природой: укусы животных, насекомых; перегрев и переохлаждение организма.
55. Самоспасение и спасение пострадавших при авариях на транспорте: автомобильном, железнодорожном, воздушном, водном.
56. Проведение доврачебной помощи при клинической смерти, порядок проведения непрямого массажа сердца, искусственного дыхания.
57. Понятия: дезактивация, дегазация, дезинфекция, дезинсекция, дератизация, демеркуризация.
58. Средства защиты органов дыхания, их назначение, классификация и порядок использования.
59. Назначение и классификация средств индивидуальной защиты кожи и порядок их использования.
60. Медицинские средства индивидуальной защиты.

**Аналитическое задание (задачи, тесты, ситуационные задания, проблемные ситуации, творческое задание и т.д.):**

1. По системе оповещения РСЧС был получен сигнал об опасности обширного подтопления территории в районе вашего проживания. Из сообщения понятно, что ваш дом попадет в зону подтопления. Определите порядок действий в сложившейся ситуации.
2. В 70 км от вашего постоянного места жительства произошла авария на химически опасном объекте. Возникла угроза заражения людей и местности АХОВ (аммиаком). Определите порядок действий.
3. По системе оповещения получен сигнал об эвакуации из здания, в котором вы находитесь. Вам заранее известно, что данный сигнал и оповещение производятся в целях «плановой тренировки», ситуация не представляет опасности в данный момент. Определите порядок ваших действий.
4. В средствах массовой информации прозвучала официальная информация об обширном загрязнении территории населенного пункта опасными биологическими веществами. В вашем распоряжении находятся все необходимые средства индивидуальной защиты. Каким из них вы воспользуетесь и почему? Ответ обоснуйте.
5. В учреждении, где вы работаете, имеются легкие защитные костюмы Л-1, противогазы гражданские ГП-5 и пакеты индивидуальные перевязочные на каждого из сотрудников. По системе оповещения РСЧС получена информация о радиационном заражении территории и скорой эвакуации. Определите порядок ваших действий.
6. Вы находитесь за чертой города, в лесистой местности. По системе оповещения РСЧС получена информация о заражении территории АХОВ. Времени на раздумья у вас нет, зараженное облако движется в вашу сторону и достигнет вас через 4 ч. У вас есть: лопата, брезентовая палатка, 10 л воды, запас еды на 2 дня, личное транспортное средство и теплая одежда. Определите порядок ваших действий.
7. Авария на хладокомбинате города, в котором вы проживаете, привела к утечке аммиака. Управление по делам ГО ЧС города передало сообщение об эвакуации населения, проживающего вблизи хладокомбината. Определите порядок ваших действий.
8. В результате аварии на очистном сооружении в городской водопровод попало значительное количество хлора. Возникла угроза массового поражения населения. Определите порядок ваших действий.
9. Из-за взрыва бытового газа обрушилась часть соседнего жилого дома, погибли жильцы, многие были ранены, несколько человек оказались заблокированы в магазине

подвального помещения. Ваш дом находится в зоне риска. Определите порядок ваших действий.

10. После продолжительных паводков в регионе вашего проживания возникла угроза прорыва дамбы. Управление МЧС заранее объявило, что в случае прорыва дамбы потоки воды полностью уничтожат постройки населенного пункта, и предлагает заблаговременную эвакуацию. Соседи не намерены покидать жилище до возникновения серьезной угрозы. Определите порядок ваших действий.

11. Из перечисленных опасных событий выберите те, которые носят техногенный характер:

12. а) лесной пожар уничтожил деревянные постройки;
13. б) из-за наводнения сошел с рельсов поезд;
14. в) землетрясение привело к утечке газа из магистрального газопровода;
15. г) ураган разрушил здание;
16. д) утечка пожароопасного вещества на заводе привела к пожару.

17. Во время прогулки вы с другом увидели густой дым из окон квартиры на первом этаже — явный признак пожара. Друг решил спасти людей, которые могли быть там. Он сказал: «Я разобью окно и проникну в квартиру, а ты звони пожарным». Определите порядок ваших действий.

18. На следующий день после радиоактивного загрязнения местности для эвакуации вам нужно выйти из дома и пройти около 300 м до места посадки в автобус. Определите порядок ваших действий.

19. Если у вас сформировалось твёрдое и однозначное желание не попасть в наркотическую зависимость, какие бы вы внесли изменения в свой образ жизни? Сформулируйте их.

20. Создайте ребус по теме «Здоровый образ жизни».

21. Если у вас сформировалось твёрдое и однозначное желание не попасть в наркотическую зависимость, какие бы вы внесли изменения в свой образ жизни? Сформулируйте их.

22. Используя раздел средства массовой информации, подготовьте сообщение на тему «Жизнь без наркотиков».

23. Создайте ребус по теме.

## Методические материалы, определяющие процедуры и критерии оценивания результатов обучения по дисциплине

Для планирования расчета текущего рейтинга, обучающегося используются следующие пропорции:

Вид учебного действия	Максимальная рейтинговая оценка, баллов
Академическая активность	10
практические задания	40
<i>из них: текущие практические задания</i>	20
<i>итоговое практическое задание</i>	20
рубежи текущего контроля	30
<b>ИТОГО:</b>	80

### Требования к выполнению реферата

Реферат (от лат. referre – сообщать) – краткое изложение в письменном виде или в форме публикации доклада, содержания научного труда (трудов), литературы по теме. Работа

над рефератом условно разделяется на выбор темы, подбор литературы, подготовку и защиту плана; написание теоретической части и всего текста с указанием библиографических данных используемых источников, подготовку доклада, выступление с ним. Тематика рефератов полностью связана с основными вопросами изучаемого курса.

Тему реферата обучающиеся выбирают самостоятельно, но если на одну тему претендует несколько обучающихся, на помощь приходит преподаватель. Список литературы к темам не дается, и обучающиеся самостоятельно ведут библиографический поиск, причем им не рекомендуется ограничиваться университетской библиотекой.

Важно учитывать, что написание реферата требует от обучающихся определенных усилий. Особое внимание следует уделить подбору литературы, методике ее изучения с целью отбора и обработки собранного материала, обоснованию актуальности темы и теоретического уровня обоснованности используемых в качестве примеров фактов какой-либо деятельности.

Выбрав тему реферата, начав работу над литературой, необходимо составить план. Изучая литературу, продолжается обдумывание темы, осмысливание прочитанного, делаются выписки, сопоставляются точки зрения разных авторов и т.д. Реферативная работа сводится к тому, чтобы в ней выделились две взаимосвязанные стороны: во-первых, ее следует рассматривать как учебное задание, которое должен выполнить обучаемый, а во-вторых, как форму научной работы, творческого воображения при выполнении учебного задания.

Наличие плана реферата позволяет контролировать ход работы, избежать формального переписывания текстов из первоисточников.

Оформление реферата включает титульный лист, оглавление и краткий список использованной литературы. Список использованной литературы размещается на последней странице рукописи или печатной форме реферата. Реферат выполняется в письменной или печатной форме на белых листах формата А4 (210 x 297 мм). Шрифт Times New Roman, кегель 14, через 1,5 интервала при соблюдении следующих размеров текста: верхнее поле – 25 мм, нижнее – 20 мм, левое – 30 мм, правое – 15 мм. Нумерация страниц производится вверху листа, по центру. Титульный лист нумерации не подлежит.

Рефераты должны быть написаны простым, ясным языком, без претензий на наукообразность. Следует избегать сложных грамматических оборотов, непривычных терминов и символов. Если же такие термины и символы все-таки приводятся, то необходимо разъяснять их значение при первом упоминании в тексте реферата. Это правило касается и дипломных работ.

Объем реферата предполагает тщательный отбор информации, необходимой для краткого изложения вопроса. Важнейший этап – редактирование готового текста реферата и подготовка к обсуждению. Обсуждение требует хорошей ориентации в материале темы, умения выделить главное, поставить дискуссионный вопрос, привлечь внимание слушателей к интересной литературе, логично и убедительно изложить свои мысли.

Рефераты обязательно подлежат защите. Процедура защиты начинается с определения оппонентов защищающего свою работу. Они стремятся дать основательный анализ работы обучающимся, обращают внимание на положительные моменты и недостатки реферата, дают общую оценку содержанию, форме преподнесения материала, характеру использованной литературы. Иногда они дополняют тот или иной раздел реферата. Последнее особенно ценно, ибо говорит о глубоком знании обучающимся-оппонентом изучаемой проблемы.

Обсуждение не ограничивается заслушиванием оппонентов. Другие обучающиеся имеют право уточнить или опровергнуть какое-либо утверждение. Преподаватель предлагает

любому обучающемуся задать вопрос по существу доклада или попытаться подвести итог обсуждению.

### **Алгоритм работы над рефератом**

#### 1. Выбор темы

Тема должна быть сформулирована грамотно (с литературной точки зрения);

В названии реферата следует поставить четкие рамки рассмотрения темы;

Желательно избегать слишком длинных названий;

Следует по возможности воздерживаться от использования в названии спорных с научной точки зрения терминов, излишней наукообразности, а также чрезмерного упрощения формулировок.

#### 2. Реферат следует составлять из пяти основных частей: введения; основной части; заключения; списка литературы; приложений.

#### 3. Основные требования к введению:

Во введении не следует концентрироваться на содержании; введение должно включать краткое обоснование актуальности темы реферата, где требуется показать, почему данный вопрос может представлять научный интерес и есть ли связь представляемого материала с современностью. Таким образом, тема реферата должна быть актуальна либо с научной точки зрения, либо с современных позиций.

Очень важно выделить цель, а также задачи, которые требуется решить для выполнения цели;

Введение должно содержать краткий обзор изученной литературы, в котором указывается взятый из того или иного источника материал, кратко анализируются изученные источники, показываются их сильные и слабые стороны;

Объем введения составляет две страницы текста.

#### 4. Требования к основной части реферата:

Основная часть содержит материал, отобранный для рассмотрения проблемы;

Также основная часть должна включать в себя собственно мнение обучающихся и сформулированные самостоятельные выводы, опирающиеся на приведенные факты;

Материал, представленный в основной части, должен быть логически изложен и распределен по параграфам, имеющим свои названия;

В изложении основной части необходимо использовать сноски (в первую очередь, когда приводятся цифры и чьи-то цитаты);

Основная часть должна содержать иллюстративный материал (графики, таблицы и т. д.);

Объем основной части составляет около 10 страниц.

#### 5. Требования к заключению:

В заключении формулируются выводы по параграфам, обращается внимание на выдвинутые во введении задачи и цели;

Заключение должно быть четким, кратким, вытекающим из содержания основной части.

#### 6. Требования к оформлению списка литературы (по ГОСТу):

Необходимо соблюдать правильность последовательности записи источников: сначала следует писать фамилию, а после инициалы; название работы не ставится в кавычки; после названия сокращенно пишется место издания; затем идет год издания; наконец, называется процитированная страница.

### ***Критерии оценки реферата***

Обучающийся, защищающий реферат, должен рассказать о его актуальности, поставленных целях и задачах, изученной литературе, структуре основной части, сделанных в ходе работы выводах.

По окончании выступления ему может быть задано несколько вопросов по представленной проблеме.

Оценка складывается из соблюдения требований к реферату, грамотного раскрытия темы, умения четко рассказывать о представленном реферате, способности понять суть задаваемых по работе вопросов и найти точные ответы на них.

*Реферат, в котором полностью освещена тема и который оформлен согласно требованиям, оценивается до 15 баллов.*

### **Критерии оценки опроса**

«Отлично» – дан полный, развернутый ответ на поставленный вопрос;

- в ответе прослеживается четкая структура, логическая последовательность, отражающая сущность раскрываемых понятий, теорий, явлений;
- знание по предмету демонстрируется на фоне понимания его в системе данной науки и
- междисциплинарных связей;
- свободное владение терминологией;
- ответы на дополнительные вопросы четкие, краткие;

«Хорошо» – дан полный, развернутый ответ на поставленный вопрос, показано умение выделять существенные и несущественные признаки, причинно-следственные связи;

- рассказ недостаточно логичен с единичными ошибками в частностях, исправленные студентом с помощью преподавателя;
- единичные ошибки в терминологии;
- ответы на дополнительные вопросы правильные, недостаточно полные и четкие.

«Удовлетворительно» – ответ не полный, с ошибками в деталях, умение раскрыть значение обобщенных знаний не показано, речевое оформление требует поправок, коррекции;

- логика и последовательность изложения имеют нарушения, студент не способен самостоятельно выделить существенные и несущественные признаки и причинно-следственные связи;
- ошибки в раскрываемых понятиях, терминах;
- студент не ориентируется в теме, допускает серьезные ошибки;
- студент не может ответить на большую часть дополнительных вопросов.

«Неудовлетворительно» – ответ представляет собой разрозненные знания с существенными ошибками по вопросу;

- присутствуют фрагментарность, нелогичность изложения, студент не осознает связь обсуждаемого вопроса с другими объектами дисциплины, речь неграмотная;
- незнание терминологии;
- ответы на дополнительные вопросы неправильные.

**В процессе определения рубежного рейтинга обучающегося используется следующая шкала:**


<b>Рубежный рейтинг</b>	<b>Критерии оценки освоения обучающимся дисциплины в ходе контрольных мероприятий промежуточной аттестации</b>
19-20 рейтинговых баллов	обучающийся глубоко и прочно усвоил программный материал, исчерпывающе, последовательно, грамотно и логически стройно его излагает, тесно увязывает с задачами и будущей деятельностью, не затрудняется с ответом при видоизменении задания, свободно справляется с задачами и практическими заданиями, правильно обосновывает принятые решения, умеет самостоятельно обобщать и излагать материал, не допуская ошибок ( <i>отлично</i> )
16-18 рейтинговых баллов	обучающийся твердо знает программный материал, грамотно и по существу излагает его, не допуская существенных неточностей в ответе на вопрос, может правильно применять теоретические положения и владеет необходимыми умениями и навыками при выполнении практических заданий ( <i>хорошо</i> )
13-15 рейтинговых баллов	обучающийся освоил основной материал, но не знает отдельных деталей, допускает неточности, недостаточно правильные формулировки, нарушает последовательность в изложении программного материала и испытывает затруднения в выполнении практических заданий ( <i>удовлетворительно</i> )
1-12 рейтинговых баллов	обучающийся не знает значительной части программного материала, допускает существенные ошибки, с большими затруднениями выполняет практические задания, задачи ( <i>неудовлетворительно</i> )
0 баллов	не аттестован

## ЛИСТ РЕГИСТРАЦИИ ИЗМЕНЕНИЙ

№ п/п	Содержание изменения	Реквизиты документа об утверждении изменения	Дата введения изменения
	<p>Утверждена и введена в действие решением ПЦК естественно-математических дисциплин, физической культуры и БЖ на основании Федерального государственного образовательного стандарта среднего профессионального образования по специальности 38.02.01 «Экономика и бухгалтерский учет (по отраслям)», утвержденным приказом Министерства образования и науки Российской Федерации от № 69 от 05.02.2018</p>	<p>Протокол заседания ПЦК естественно-математических дисциплин, физической культуры и БЖ №10 от 10.05.2022года</p>	<p>01.09.2022</p>



МИНИСТЕРСТВО НАУКИ И ВЫСШЕГО ОБРАЗОВАНИЯ РОССИЙСКОЙ  
ФЕДЕРАЦИИ  
ФЕДЕРАЛЬНОЕ ГОСУДАРСТВЕННОЕ БЮДЖЕТНОЕ  
ОБРАЗОВАТЕЛЬНОЕ УЧРЕЖДЕНИЕ ВЫСШЕГО ОБРАЗОВАНИЯ  
«РОССИЙСКИЙ ГОСУДАРСТВЕННЫЙ СОЦИАЛИСТИЧЕСКИЙ УНИВЕРСИТЕТ»



УТВЕРЖДАЮ  
Директор Колледжа РГСУ  
\_\_\_\_\_ А.В. Косоплечев  
«24» \_мая\_ 2022 г.

**ФОНД ОЦЕНОЧНЫХ СРЕДСТВ ПО ДИСЦИПЛИНЕ:**

**БОУД.07 АСТРОНОМИЯ**

**СПЕЦИАЛЬНОСТИ 38.02.01 «ЭКОНОМИКА И БУХГАЛТЕРСКИЙ УЧЕТ (ПО  
ОТРАСЛЯМ)»**

**ОСНОВНАЯ ПРОФЕССИОНАЛЬНАЯ  
ОБРАЗОВАТЕЛЬНАЯ ПРОГРАММА  
СРЕДНЕГО ПРОФЕССИОНАЛЬНОГО ОБРАЗОВАНИЯ - ПРОГРАММА  
ПОДГОТОВКИ СПЕЦИАЛИСТОВ СРЕДНЕГО ЗВЕНА**

Уровень профессионального образования: среднее профессиональное образование

Образовательная база приема: *основное общее образование*

Форма обучения: *Очная*

Срок обучения: 2 года 10 месяцев

Москва 2022



Фонд оценочных средств дисциплины «*БОУД. 07 Астрономия*» разработан на основании федерального государственного образовательного стандарта среднего профессионального образования по специальности 38.02.01 «Экономика и бухгалтерский учет (по отраслям)» базовой, утвержденного приказом Министерства образования и науки Российской Федерации (Министерства просвещения Российской Федерации) от 05.02.2018 № 69 и с учетом следующих профессиональных стандартов, сопряженных с профессиональной деятельностью выпускника:

– 08.002 «*Бухгалтер*»;

учебного плана по специальности 38.02.01 «Экономика и бухгалтерский учет (по отраслям)»

Фонд оценочных средств по дисциплине разработан рабочей группой в составе: Бекбулатов Д.Р.

Руководитель основной образовательной программы: к.э.н., преподаватель Колледжа РГСУ



М.Ф. Гумеров

Фонд оценочных средств дисциплины обсужден и утвержден на заседании ПЦК: естественно-математических дисциплин, физической культуры и БЖ Протокол №10 от «10» мая 2022 года.

Председатель ПЦК естественно-математических дисциплин, физической культуры и БЖ



Е.С Д.Р.Бекбулатов

Фонд оценочных средств дисциплины «*БОУД. 07 Астрономия*», рекомендован к утверждению представителями организаций-работодателей

ООО Аудиторская компания «САНТИ»  
Генеральный директор, доктор экономических наук, доцент



Т.Х. Усманова

(подпись)

## СОДЕРЖАНИЕ

РАЗДЕЛ 1. ТИПЫ, ВИДЫ, ТРАДИЦИОННЫЕ ФОРМЫ КОНТРОЛЯ, КРИТЕРИИ ОЦЕНИВАНИЯ.....	4
1.1 Типы контроля.....	4
1.2 Традиционные формы контроля.....	4
1.3. Виды контроля и критерии оценивания.....	4
РАЗДЕЛ 2. ПАСПОРТ ФОНДА ОЦЕНОЧНЫХ СРЕДСТВ.....	5
2.1 Типы контроля успешности освоения программы.....	5
2.2. Результаты освоения дисциплины.....	6
2.3 Форма промежуточной аттестации обучающегося по дисциплине.....	6
РАЗДЕЛ 3. ФОНД ОЦЕНОЧНЫХ МАТЕРИАЛЫ ДЛЯ ПРОМЕЖУТОЧНОЙ АТТЕСТАЦИИ.....	6
ЛИСТ РЕГИСТРАЦИИ ИЗМЕНЕНИЙ.....	14

## **РАЗДЕЛ 1.ТИПЫ, ВИДЫ, ТРАДИЦИОННЫЕ ФОРМЫ КОНТРОЛЯ, КРИТЕРИИ ОЦЕНИВАНИЯ**

### **1.1 Типы контроля**

Типы контроля успешности освоения ООП обучающимися и студентами:

- входной контроль знаний;
- текущий контроль успеваемости;
- промежуточная аттестация;

Входной контроль знаний – это проверка уровня знаний, обучающихся и студентов 1 курса по основным общеобразовательным дисциплинам, проводится в первый месяц обучения.

Текущий контроль успеваемости – это проверка усвоения учебного материала, регулярно осуществляемая на протяжении всего срока обучения.

Промежуточная аттестация (зачет, экзамен (квалификационный)) - это оценка совокупности знаний, умений, практического опыта в целом и/или по разделам ППССЗ.

### **1.2 Традиционные формы контроля**

К традиционным формам контроля относятся:

- презентация
- доклад
- реферат
- опрос
- контрольная самостоятельная работа

### **1.3. Виды контроля и критерии оценивания**

К видам контроля относятся:

- письменные формы контроля;
- устные формы контроля;
- контроль с помощью технических средств и информационных систем.

#### **Письменные формы контроля**

Письменные работы включают: контрольные работы, рефераты. К каждой письменной работе должны быть указаны критерии оценки в процентах и/или в баллах.

1. Контрольная работа - форма контроля для оценки знаний по базовым и вариативным дисциплинам всех циклов. Контрольная работа включает средние по трудности теоретические вопросы из изученного материала, типовые задачи/ задания/ казусы/ упражнения/ документ, решение/ выполнение/ заполнение которых предусмотрено в рабочей программе дисциплин.

2. Реферат – форма контроля, используемая для привития обучающемуся навыков краткого, грамотного и лаконичного представления собранных материалов и фактов в соответствии с требованиями.

#### **Устные формы контроля**

Устный контроль осуществляется в индивидуальной и фронтальной формах.

1. Цель устного индивидуального контроля – выявление знаний, умений и навыков отдельных обучающихся. Дополнительные вопросы при индивидуальном контроле задаются при неполном ответе, если необходимо уточнить детали, проверить глубину знаний или же если у преподавателя возникают проблемы при выставлении отметки.

2. Устный фронтальный контроль (опрос) – требует серии логически связанных между собой вопросов по небольшому объему материала. При фронтальном опросе от обучающихся преподаватель ждет кратких, лаконичных ответов с места. Обычно он применяется с целью повторения и закрепления учебного материала за короткий промежуток времени.

Устные формы контроля представлены публичной защитой выполненной работы и докладами.

1. Публичная защита выполненной работы. Контролируемые компетенции: способность к публичной коммуникации; навыки ведения дискуссии на профессиональные темы; владение

профессиональной терминологией; способность представлять и защищать результаты самостоятельно выполненных исследовательских работ. При оценке компетенций должно приниматься во внимание формирование профессионального мировоззрения, определенного уровня культуры, этические навыки, другие значимые профессиональные и личные качества.

2. Доклад - форма контроля, используемая для привития обучающемуся навыков краткого, грамотного и лаконичного изложения изученных материалов и фактов в соответствии с требованиями.

## **РАЗДЕЛ 2. ПАСПОРТ ФОНДА ОЦЕНОЧНЫХ СРЕДСТВ**

### **2.1 Типы контроля успешности освоения программы**

Типы контроля успешности освоения ППСЗ обучающимися:

- входной контроль знаний;
- текущая аттестация;
- промежуточная аттестация;

Назначение фонда оценочных средств – оценить уровень подготовки студентов по дисциплине «БОУД. 07 Астрономия » с целью установления их готовности к дальнейшему усвоению ППСЗ специальности 38.02.01 «Экономика и бухгалтерский учет (по отраслям)» по программе *базовой* подготовки СПО.

Содержание фонда оценочных средств определяется в соответствии с ФГОС СПО специальности 38.02.01 «Экономика и бухгалтерский учет (по отраслям)», рабочей программой дисциплины БОУД. 07 Астрономия.

### **2.2. Результаты освоения дисциплины**

В результате освоения дисциплины обучающийся должен уметь:

- получать представление о методах астрофизических исследований и законах физики, которые используются для изучения физических свойств небесных тел; на примере использования закона всемирного тяготения получить представления о космических скоростях, на основе которых рассчитываются траектории полётов космических аппаратов к планетам;
- получать представления о взрывах новых и сверхновых звёзд и узнать как в звёздах образуются тяжёлые химические элементы; получать представление о различных типах галактик, узнать о проявлениях активности галактик и квазаров, распределении галактик в пространстве и формировании скоплений и ячеистой структуры их распределения;
- проводить простейшие астрономические наблюдения, ориентироваться среди ярких звёзд и созвездий, измерять высоты звёзд и Солнца, определять астрономическими методами время, широту и долготу места наблюдений, измерять диаметр Солнца и измерять солнечную активность и её зависимость от времени;
- решать задачи на определение: синодического и сидерического периодов планет; расстояний до небесных тел и их параллаксов;
- конфигураций планет.

Решать задачи на использование формул: законов Кеплера; закона всемирного тяготения; 1-й и 2-й космических скоростей

### **2.3 Форма промежуточной аттестации обучающегося по дисциплине.**

Формой промежуточной аттестации по дисциплине является *ДФР*, который проводится в *устной и письменной* форме.

Формами текущей аттестации является проведение *контрольных работ* по темам и разделам курса дисциплины. Результаты освоения дисциплины выражены в виде сто бальной системы оценки.

## **РАЗДЕЛ 3. ФОНД ОЦЕНОЧНЫХ МАТЕРИАЛЫ ДЛЯ ПРОМЕЖУТОЧНОЙ АТТЕСТАЦИИ**

ФОС предназначен для контроля и оценки промежуточных результатов освоения дисциплины «**БОУД. 07 Астрономия**».

Форма промежуточной аттестации: *ДФР*.

**Типовые контрольные задания или иные материалы, необходимые для оценки результатов обучения по дисциплине**

Теоретический блок вопросов:

1. Размеры звезд.
2. Модель звезд
3. Пульсирующие переменные.
4. Новые и сверхновые звезды
5. Млечный путь и Галактика.
6. Звездные скопления и ассоциации.
7. Межзвездная среда.
8. Движение звезд в Галактике
9. Другие звездные системы Галактики
10. Энергия, температура Солнца.
11. Состав и строение Солнца.
12. Атмосфера Солнца.
13. Солнечная активность
14. Годичный параллакс.
15. Видимые абсолютные звездные величины.
16. Спектр, цвет и температуры звезд.
17. Диаграмма спектр - светимость.
18. Определение массы звезд.
19. Размеры звезд.
20. Модель звезд
21. Пульсирующие переменные.
22. Новые и сверхновые звезды
23. Млечный путь и Галактика.
24. Звездные скопления и ассоциации.
25. Межзвездная среда.
26. Движение звезд в Галактике
27. Другие звездные системы Галактики.
28. Основы современной космологии
29. Жизнь и разум во Вселенной
30. Телескопы

**Аналитическое задание (задачи, тесты, ситуационные задания, проблемные ситуации, творческое задание и т.д.):**

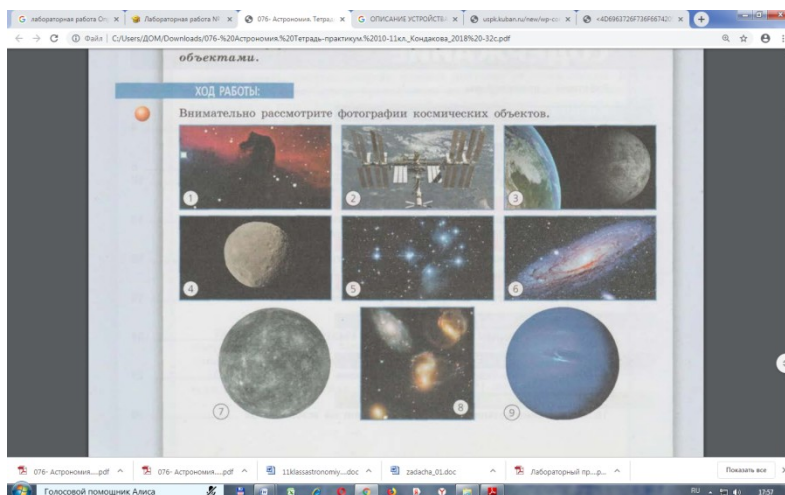
**ЗАДАНИЕ** Изучить сравнительную таблицу картографических сервисов. Представьте, что вам предстоит поездка на автомобиле по городам Европы. Проанализируйте, каким из предложенных сервисов вы воспользуетесь и аргументируйте причину своего выбора.

**ЗАДАНИЕ** Предположим, что вам предстоит разработать сайт для поиска мест отдыха молодежи в ближайших к Ульяновску регионах. Проанализируйте сравнительную таблицу и выберете картографический сервис, который подойдет для использования на вашем сайте.

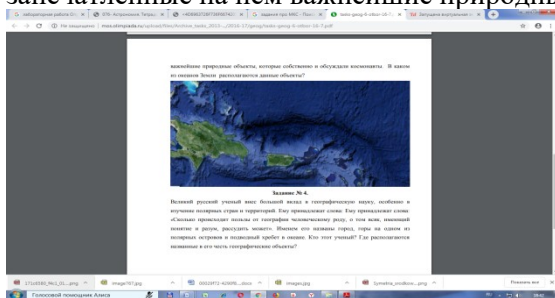
**ЗАДАНИЕ** Используя электронный ресурс Google earth (<https://www.google.com/intl/ru/earth>) опишите основные возможности Google Планета Земля

**ЗАДАНИЕ** Внимательно рассмотрите фотографии космических объектов:

- Определите, какие космические объекты изображены на снимках (тип и название).
- Систематизируйте объекты в порядке увеличения их размеров.
- Расположите объекты в порядке их удаленности от поверхности Земли: от самых больших до самых далеких.
- Запишите последовательность объектов, сортируя их по удаленности от поверхности Солнца.
- Перечислите не менее 7 объектов, которые изучает астрономия.
- Какие из перечисленных объектов вы могли бы наблюдать невооруженным глазом?



**ЗАДАНИЕ** Космонавты с борта Международной космической станции обратили внимание на два острова и огибающую их с севера в виде вытянутого шрама крупную форму донного рельефа. Обсуждая увиденное, они не смогли прийти к однозначному выводу о зафиксированных объектах. Используя карты географического атласа, помогите им определить по представленному фрагменту космоснимка запечатленные на нем важнейшие природные объекты, которые собственно и обсуждали космонавты. В



каком из океанов Земли располагаются данные объекты?

**ЗАДАНИЕ** Используя ресурсы сети Интернет, изучите структуру и содержание сайта «МКС он-лайн». Заполните таблицу:

Особенности структуры сайта

Какая информация на сайте доступна в реальном времени?

Какую информацию сайта можно использовать при организации проектной и исследовательской деятельности?

**ЗАДАНИЕ** Используя электронный ресурс <https://astro-azbuka.ru/astronomiya/mezhdunarodnaya-kosmicheskaya-stancziya-mks> выберите три модуля МКС в соответствии с вашим вариантом и опишите их основное назначение.

**ЗАДАНИЕ** Физические характеристики тел Солнечной системы

1. Для сравнительного анализа диаметров тел перевести линейные диаметры в относительные размеры с Землей  $D_{\text{км}}/D_{\text{з}}$ .
2. Выбрать удобный масштаб и нанести окружности на сравнительный рисунок. Следует отдельно выполнять рисунки для планет Земной группы и крупных спутников, и для планет гигантов с их кольцами.
3. С помощью транспортира отметить угол наклона оси вращения планеты от перпендикуляра по часовой стрелке, полученную ось обозначить пунктиром. Каждое небесное тело раскрасить в соответствии с его истинным внешним видом. Чтобы нарисовать кольца планеты, необходимо провести перпендикуляр к оси вращения (экваториальная плоскость). На нем отметить внутренний и внешний радиус колец с обеих сторон. Провести концентрические эллипсы через эти точки. Видимая толщина колец более тонкая за планетой и более широкая перед ней.

#### **ЗАДАНИЕ Элементы орбиты тел Солнечной системы**

1. Выпишите определения: большая полуось орбиты, эксцентриситет, афелий и перигелий.
2. Используя значения этих элементов постройте сравнительные схемы орбит, отдельно для Земной группы планет, для планет гигантов и больших спутников планет с гипотетической планетой в центре. Для сравнительной схемы орбит тел, рекомендуется сначала перевести данные таблицы в километрах в астрономические единицы, а затем выбрать удобный масштаб для рисунков

На схеме отметить вертикальную и горизонтальную оси. На вертикальной оси отметить большие полуоси (вверх и вниз), на горизонтальной оси отметить перигейное расстояние справа, а афелийное расстояние слева, через полученные точки провести орбиту.

#### **ЗАДАНИЕ Решить задачи по образцу (приложение 1)**

1. Собственное движение звезды составляет  $0,1''$  в год. Расстояние до неё 50 пк. Какова тангенциальная скорость звезды?
2. В спектре звезды из задачи №4 предыдущей задачи смещение лабораторной длины волны 5000 составляет  $0,17$ . Определите лучевую скорость звезды.
3. Определите пространственную скорость звезды, используя ответы к предыдущим задачам (№1 и №2).
4. Чему равен суточный параллакс Юпитера в противостоянии?
5. Чему равен угловой диаметр Солнца, видимый с Марса?
6. На какой географической широте звезда Спика кульминирует на высоте ?
7. Какова высота Солнца в полдень в день весеннего равноденствия в Новосибирске ( )?
8. Каково склонение звёзд, которые в Ростове-на-Дону ( ) кульминируют в зените?

#### **ЗАДАНИЕ Определение основных характеристик звёзд**

1. Разберите решение задачи. *Параллакс звезды Арктур  $0,085''$ . Определите расстояние до звезды.*  
Дано: Решение.  
Запишите формулу для определения расстояния:  
Найти: Подставьте значения:  
 $r$  - ? Выразите расстояние в световых годах:  
Ответ: расстояние до звезды Арктур 38 св. лет.
2. Разберите решение задачи. *Если бы по орбите Земли двигалась звезда с такой же массой, как у Солнца, каков бы был период её обращения?*

Дано: Решение.

$A = 1$  а.е. Запишите формулу для определения массы двойных звёзд:

$m_1 + m_2 = 2M$  Преобразуйте формулу, выразив период обращения звёзд:

Найти: Подставьте значения:

$T = ?$  Ответ: период обращения звёзд был бы равен 0,7 лет.

2. Разберите решение задачи. *Во сколько раз Денеб больше Солнца?*

Светимость и температуру поверхности звезды выпишите из таблицы «Основные сведения о наиболее ярких звёздах, видимых в России».

Дано: Решение:

$L = 16000$  Запишите формулу для определения радиуса звезды:

$T = 9800$  К Подставьте значения:

$T = 6000$  К

Найти: Ответ: Денеб больше Солнца в 47 раз.

$R = ?$

**ЗАДАНИЕ Определение основных характеристик звёзд**

1. Разберите решение задачи. *Параллакс звезды Арктур 0,085". Определите расстояние до звезды.*

Дано: Решение.

Запишите формулу для определения расстояния:

Найти: Подставьте значения:

$r = ?$  Выразите расстояние в световых годах:

Ответ: расстояние до звезды Арктур 38 св. лет.

2. Разберите решение задачи. *Если бы по орбите Земли двигалась звезда с такой же массой, как у Солнца, каков бы был период её обращения?*

Дано: Решение.

$A = 1$  а.е. Запишите формулу для определения массы двойных звёзд:

$m_1 + m_2 = 2M$  Преобразуйте формулу, выразив период обращения звёзд:

Найти: Подставьте значения:

$T = ?$  Ответ: период обращения звёзд был бы равен 0,7 лет.

3. Разберите решение задачи. *Во сколько раз Денеб больше Солнца?*

Светимость и температуру поверхности звезды выпишите из таблицы «Основные сведения о наиболее ярких звёздах, видимых в России».

Дано: Решение:

$L = 16000$  Запишите формулу для определения радиуса звезды:

$T = 9800$  К Подставьте значения:

$T = 6000$  К

Найти: Ответ: Денеб больше Солнца в 47 раз.

$R = ?$

**ЗАДАНИЕ Определение скорости движения звёзд в Галактике**

1. Разберите решение задачи. *Собственное движение звезды составляет 0,2" в год. Расстояние до неё 10 пк. Какова тангенциальная скорость звезды?*

Дано: Решение.

Запишите формулу для определения тангенциальной скорости:

$r = 10$  пк Рассчитайте тангенциальную скорость звезды:

Найти: Ответ: тангенциальная скорость звезды 9,5 км/с.



2. Разберите решение задачи. *В спектре звезды из задачи № 1 смещение линии гелия 5876 составляет 0,6. Определите лучевую скорость звезды.*

Дано: Решение.

Запишите формулу для определения лучевой скорости звезды при помощи спектрального анализа на основании эффекта Доплера: , где

Найти: - скорость света.

Рассчитайте лучевую скорость звезды:

Ответ: лучевая скорость звезды 31 км/с.

2. Разберите решение задачи. *Определите пространственную скорость звезды, используя ответы к задачам №№ 1 и 2.*

Дано: Решение:

Запишите теорему Пифагора для определения пространственной скорости звезды:

. Рассчитайте пространственную скорость звезды:

Найти:

v - ? Ответ: пространственная скорость звезды 32 км/с.

### **ЗАДАНИЕ Определение расстояний и размеров тел в Солнечной системе**

1. Разберите решение задачи. *На каком расстоянии от Земли находится Сатурн, когда его горизонтальный параллакс равен 0,9''?*

Дано: Решение:

Запишите формулу суточного параллакса в угловых секундах:

$R = 6371$  км Преобразуйте формулу:

Найти: Рассчитайте расстояние: км

r - ? Переведите расстояние в а.е.: а.е.

Ответ: расстояние до Сатурна 9,7 а.е.

2. Разберите решение задачи. *Чему равен угловой диаметр Солнца, видимый с Венеры?*

Дано: Решение:

Переведите расстояние Венеры от Солнца в км:

$D = 1392000$  км Запишите формулу углового радиуса светила:

Угловой диаметр в 2 раза больше углового радиуса:

Найти: -? Рассчитайте угловой диаметр:

Переведите угловой диаметр в угловые минуты и градусы:

Ответ: угловой диаметр Солнца, видимый с Венеры, .

### **ЗАДАНИЕ Определение координат небесных объектов**

1. Разберите решение задачи. *Каково склонение звёзд, которые в Москве ( $\varphi$ ) кульминируют на высоте ?*

Дано: Решение.

Запишите формулу высоты светила в верхней кульминации: .

Преобразуйте формулу и выразите склонение:

Найти: Рассчитайте склонение: .

=? Ответ: склонение звёзд равно .

2. Разберите решение задачи. *На какой географической широте звезда Альтаир кульминирует в зените?*

Склонение звезды Альтаир (Орла) найдите в таблице «Основные сведения о наиболее ярких звёздах». Высота зенита равна .

Дано: Решение.

Запишите формулу высоты светила в верхней кульминации: .

Преобразуйте формулу и выразите широту: .

Найти: Рассчитайте широту: .

? Ответ: северной широты.

3. Разберите решение задачи. *Какова высота Солнца в полдень в день зимнего солнцестояния в Мурманске ()?*

Полдень – это верхняя кульминация Солнца. В день зимнего солнцестояния склонение Солнца равно .

Дано: Решение.

Запишите формулу высоты светила в верхней кульминации:

Рассчитайте высоту:

Найти:

Ответ: (Солнце находится под горизонтом, в Мурманске – полярная ночь).

**ЗАДАНИЕ** . Изучить исходные данные и выполнить задание кейсов.

Средний радиус Марса  $3389,5 \pm 0,2$  км

Масса (m) Марса  $6,4171 \cdot 10^{23}$  кг

Ускорение свободного падения на экваторе (g)  $3,71 \text{ м/с}^2$

Первая космическая скорость  $3,55$  км/с

Вторая космическая скорость  $5,03$  км/с

Расстояние от Земли до Марса  $55757930$  км

Достижения в астрономии Мичио Каку

1. Из предложенного текста выписать факты из биографии достижений в области астрономии.
2. Какой эффект от Луны должны учитывать экспериментаторы, чтобы контролировать энергии пучка БАК?

#### **Кейс 2**

Экспедиция на Марс

1. Рассчитать время полета на Марс при условии достижения летательным аппаратом скорости близкой к скорости света.
2. Рассчитать размеры перегрузки на планете Марс.
3. Что в условиях работы на Марсе может быть исследовано, не покидая планеты?

#### **Кейс 3**

Космический эксперимент

1. Рассчитать перегрузки астронавтов при осуществлении полета на МКС при достижении скорости в  $40 \text{ м/с}^2$  на небольшой высоте?
2. Перечислить возможности космонавтов, прибывших на МКС?

<https://cosmos-online.ru/mks-online>

<http://mks-online.ru/>

#### **Кейс 4**

Астрономический календарь

1. По астрономическому календарю определите время начала лунного месяца?
2. Определите планеты, которые можно наблюдать в этом месяце по ночам?
3. Перечислите изменения во времени восхода и захода Солнца на начало и конец месяца?

### **Методические материалы, определяющие процедуры и критерии оценивания результатов обучения по дисциплине**

Для планирования расчета текущего рейтинга, обучающегося используются следующие пропорции:

<b>Вид учебного действия</b>	<b>Максимальная рейтинговая оценка, баллов</b>
Академическая активность	10
практические задания	40

<i>из них: текущие практические задания</i>	20
<i>итоговое практическое задание</i>	20
рубежи текущего контроля	30
<b>ИТОГО:</b>	80

### **Требования к выполнению доклада.**

Рекомендуется следующая структура доклада:

- титульный лист, содержание доклада;
- краткое изложение;
- цели и задачи;
- изложение характера исследований и рассмотренных проблем, гипотезы, спорные вопросы;
- источники информации, методы сбора и анализа данных, степень их полноты и достоверности;
- анализ и толкование полученных в работе результатов;
- выводы и оценки;
- библиография и приложения.

Время выступления докладчика не должно превышать 10 минут.

Основные требования к оформлению доклада:

- титульный лист должен включать название доклада, наименование предметной (цикловой) комиссии, фамилию обучающегося;
- все использованные литературные источники сопровождаются библиографическим описанием;
- приводимая цитата из источника берется в кавычки (оформляются сноски);
- единицы измерения должны применяться в соответствии с действующими стандартами;
- все названия литературных источников следует приводить в соответствии с новейшими изданиями;
- рекомендуется включение таблиц, графиков, схем, если они отражают основное содержание или улучшают ее наглядность;
- названия фирм, учреждений, организаций и предприятий должны именоваться так, как они указываются в источнике;

### ***Критерии оценки доклада***

При выполнении доклада обучающийся должен продемонстрировать умение кратко излагать прочитанный материал, а также умение обобщать и анализировать материал по теме доклада.

Максимальная оценка за доклад: 8 баллов.

Основными критериями оценки доклада являются:

- актуальность выбранной темы и излагаемого материала – 2 балла;
- содержательность – 2 балла;
- структура и оформление доклада – 1 балл;
- четкость и выразительность выступления – 1 балл;
- умение пользоваться конспектом – 1 балл;
- точность и полнота ответов на вопросы – 1 балл.

### ***Требования к выполнению реферата***

Реферат (от лат. referre – сообщать) – краткое изложение в письменном виде или в форме публикации доклада, содержания научного труда (трудов), литературы по теме. Работа над рефератом условно разделяется на выбор темы, подбор литературы, подготовку и защиту плана; написание теоретической части и всего текста с указанием библиографических данных используемых источников,

подготовку доклада, выступление с ним. Тематика рефератов полностью связана с основными вопросами изучаемого курса.

Тему реферата обучающиеся выбирают самостоятельно, но если на одну тему претендует несколько обучающихся, на помощь приходит преподаватель. Список литературы к темам не дается, и обучающиеся самостоятельно ведут библиографический поиск, причем им не рекомендуется ограничиваться университетской библиотекой.

Важно учитывать, что написание реферата требует от обучающихся определенных усилий. Особое внимание следует уделить подбору литературы, методике ее изучения с целью отбора и обработки собранного материала, обоснованию актуальности темы и теоретического уровня обоснованности используемых в качестве примеров фактов какой-либо деятельности.

Выбрав тему реферата, начав работу над литературой, необходимо составить план. Изучая литературу, продолжается обдумывание темы, осмысливание прочитанного, делаются выписки, сопоставляются точки зрения разных авторов и т.д. Реферативная работа сводится к тому, чтобы в ней выделились две взаимосвязанные стороны: во-первых, ее следует рассматривать как учебное задание, которое должен выполнить обучаемый, а во-вторых, как форму научной работы, творческого воображения при выполнении учебного задания.

Наличие плана реферата позволяет контролировать ход работы, избежать формального переписывания текстов из первоисточников.

Оформление реферата включает титульный лист, оглавление и краткий список использованной литературы. Список использованной литературы размещается на последней странице рукописи или печатной форме реферата. Реферат выполняется в письменной или печатной форме на белых листах формата А4 (210 x 297 мм). Шрифт Times New Roman, кегель 14, через 1,5 интервала при соблюдении следующих размеров текста: верхнее поле – 25 мм, нижнее – 20 мм, левое – 30 мм, правое – 15 мм. Нумерация страниц производится сверху листа, по центру. Титульный лист нумерации не подлежит.

Рефераты должны быть написаны простым, ясным языком, без претензий на наукообразность. Следует избегать сложных грамматических оборотов, непривычных терминов и символов. Если же такие термины и символы все-таки приводятся, то необходимо разъяснять их значение при первом упоминании в тексте реферата. Это правило касается и дипломных работ.

Объем реферата предполагает тщательный отбор информации, необходимой для краткого изложения вопроса. Важнейший этап – редактирование готового текста реферата и подготовка к обсуждению. Обсуждение требует хорошей ориентации в материале темы, умения выделить главное, поставить дискуссионный вопрос, привлечь внимание слушателей к интересной литературе, логично и убедительно изложить свои мысли.

Рефераты обязательно подлежат защите. Процедура защиты начинается с определения оппонентов защищающего свою работу. Они стремятся дать основательный анализ работы обучающимся, обращают внимание на положительные моменты и недостатки реферата, дают общую оценку содержанию, форме преподнесения материала, характеру использованной литературы. Иногда они дополняют тот или иной раздел реферата. Последнее особенно ценно, ибо говорит о глубоком знании обучающимся-оппонентом изучаемой проблемы.

Обсуждение не ограничивается выслушиванием оппонентов. Другие обучающиеся имеют право уточнить или опровергнуть какое-либо утверждение. Преподаватель предлагает любому обучающемуся задать вопрос по существу доклада или попытаться подвести итог обсуждению.

### **Алгоритм работы над рефератом**

#### **1. Выбор темы**

Тема должна быть сформулирована грамотно (с литературной точки зрения);

В названии реферата следует поставить четкие рамки рассмотрения темы;

Желательно избегать слишком длинных названий;

Следует по возможности воздерживаться от использования в названии спорных с научной точки зрения терминов, излишней наукообразности, а также чрезмерного упрощения формулировок.

2. Реферат следует составлять из пяти основных частей: введения; основной части; заключения; списка литературы; приложений.

3. Основные требования к введению:

Во введении не следует концентрироваться на содержании; введение должно включать краткое обоснование актуальности темы реферата, где требуется показать, почему данный вопрос может представлять научный интерес и есть ли связь представляемого материала с современностью. Таким образом, тема реферата должна быть актуальна либо с научной точки зрения, либо с современных позиций.

Очень важно выделить цель, а также задачи, которые требуется решить для выполнения цели;

Введение должно содержать краткий обзор изученной литературы, в котором указывается взятый из того или иного источника материал, кратко анализируются изученные источники, показываются их сильные и слабые стороны;

Объем введения составляет две страницы текста.

4. Требования к основной части реферата:

Основная часть содержит материал, отобранный для рассмотрения проблемы;

Также основная часть должна включать в себя собственно мнение обучающихся и сформулированные самостоятельные выводы, опирающиеся на приведенные факты;

Материал, представленный в основной части, должен быть логически изложен и распределен по параграфам, имеющим свои названия;

В изложении основной части необходимо использовать сноски (в первую очередь, когда приводятся цифры и чьи-то цитаты);

Основная часть должна содержать иллюстративный материал (графики, таблицы и т. д.);

Объем основной части составляет около 10 страниц.

5. Требования к заключению:

В заключении формулируются выводы по параграфам, обращается внимание на выдвинутые во введении задачи и цели;

Заключение должно быть четким, кратким, вытекающим из содержания основной части.

6. Требования к оформлению списка литературы (по ГОСТу):

Необходимо соблюдать правильность последовательности записи источников: сначала следует писать фамилию, а после инициалы; название работы не ставится в кавычки; после названия сокращенно пишется место издания; затем идет год издания; наконец, называется процитированная страница.

### ***Критерии оценки реферата***

Обучающийся, защищающий реферат, должен рассказать о его актуальности, поставленных целях и задачах, изученной литературе, структуре основной части, сделанных в ходе работы выводах.

По окончанию выступления ему может быть задано несколько вопросов по представленной проблеме.

Оценка складывается из соблюдения требований к реферату, грамотного раскрытия темы, умения четко рассказывать о представленном реферате, способности понять суть задаваемых по работе вопросов и найти точные ответы на них.

*Реферат, в котором полностью освещена тема и который оформлен согласно требованиям, оценивается до 15 баллов.*

### ***Презентация***

#### ***Требования к презентациям***

1. Объем презентации 20 -50 слайдов.

2. На титульном слайде должно быть отражено:

✓ наименование факультета;

✓ наименование предметной (цикловой) комиссии;

- ✓ тема презентации;
  - ✓ фамилия, имя, отчество, специальность, форма обучения, номер группы автора презентации;
  - ✓ фамилия, имя, отчество, степень, звание, должность руководитель работы;
  - ✓ год выполнения работы.
3. В презентации должны быть отражено обоснование актуальности представляемого материала, цели и задачи работы.
  4. Содержание презентации должно включать наиболее значимый материал доклада, а также, при необходимости, таблицы, диаграммы, рисунки, фотографии, карты, видео – вставки, звуковое сопровождение.
  5. Заключительный слайд должен содержать информацию об источниках информации для презентации.

### ***Критерии оценки презентации***

1. Объём презентации 20 -50 слайдов (1 балл).
2. Правильность оформления титульного слайда (0,5 балла);
3. Актуальность отобранного материала, обоснованность формулировки цели и задач работы (0,5 балла);
4. Наглядность и логичность презентации, обоснованность использования таблиц, диаграмм, рисунков, фотографий, карт, видео – вставок, звукового сопровождения; правильный выбор шрифтов, фона, других элементов дизайна слайда (2 балла).
5. Объём и качество источников информации (не менее 2-х интернет – источников и не менее 2-х литературных источников).

### ***Критерии оценки опроса***

«Отлично» – дан полный, развернутый ответ на поставленный вопрос;

- в ответе прослеживается четкая структура, логическая последовательность, отражающая сущность раскрываемых понятий, теорий, явлений;
- знание по предмету демонстрируются на фоне понимания его в системе данной науки и
- междисциплинарных связей;
- свободное владение терминологией;
- ответы на дополнительные вопросы четкие, краткие;

«Хорошо» – дан полный, развернутый ответ на поставленный вопрос, показано умение выделять существенные и несущественные признаки, причинно-следственные связи;

- рассказ недостаточно логичен с единичными ошибками в частностях, исправленные студентом с помощью преподавателя;
- единичные ошибки в терминологии;
- ответы на дополнительные вопросы правильные, недостаточно полные и четкие.

«Удовлетворительно» – ответ не полный, с ошибками в деталях, умение раскрыть значение обобщённых знаний не показано, речевое оформление требует поправок, коррекции;

- логика и последовательность изложения имеют нарушения, студент не способен самостоятельно выделить существенные и несущественные признаки и причинно-следственные связи;
- ошибки в раскрываемых понятиях, терминах;
- студент не ориентируется в теме, допускает серьезные ошибки;

- студент не может ответить на большую часть дополнительных вопросов.

«Неудовлетворительно» – ответ представляет собой разрозненные знания с существенными ошибками по вопросу;

- присутствуют фрагментарность, нелогичность изложения, студент не осознает связь обсуждаемого вопроса с другими объектами дисциплины, речь неграмотная;
- незнание терминологии;
- ответы на дополнительные вопросы неправильные.

**В процессе определения рубежного рейтинга обучающегося используется следующая шкала:**

<b>Рубежный рейтинг</b>	<b>Критерии оценки освоения обучающимся дисциплины в ходе контрольных мероприятий промежуточной аттестации</b>
19-20 рейтинговых баллов	обучающийся глубоко и прочно усвоил программный материал, исчерпывающе, последовательно, грамотно и логически стройно его излагает, тесно увязывает с задачами и будущей деятельностью, не затрудняется с ответом при видоизменении задания, свободно справляется с задачами и практическими заданиями, правильно обосновывает принятые решения, умеет самостоятельно обобщать и излагать материал, не допуская ошибок ( <i>отлично</i> )
16-18 рейтинговых баллов	обучающийся твердо знает программный материал, грамотно и по существу излагает его, не допуская существенных неточностей в ответе на вопрос, может правильно применять теоретические положения и владеет необходимыми умениями и навыками при выполнении практических заданий ( <i>хорошо</i> )
13-15 рейтинговых баллов	обучающийся освоил основной материал, но не знает отдельных деталей, допускает неточности, недостаточно правильные формулировки, нарушает последовательность в изложении программного материала и испытывает затруднения в выполнении практических заданий ( <i>удовлетворительно</i> )
1-12 рейтинговых баллов	обучающийся не знает значительной части программного материала, допускает существенные ошибки, с большими затруднениями выполняет практические задания, задачи ( <i>неудовлетворительно</i> )
0 баллов	не аттестован

**ЛИСТ РЕГИСТРАЦИИ ИЗМЕНЕНИЙ**

№ п/ п	Содержание изменения	Реквизиты документа об изменении утверждении	Дата введения изменения
	Утверждена и введена в действие решением ПЦК естественно-математических дисциплин, физической культуры и БЖ на основании Федерального государственного образовательного стандарта среднего профессионального образования по специальности 38.02.01 «Экономика и бухгалтерский учет (по отраслям)», утвержденным приказом Министерства образования и науки Российской Федерации от № 69 от 05.02.2018	Протокол заседания ПЦК естественно-математических дисциплин, физической культуры и БЖ №10 от 10.05.2022года	01.09.2022





Министерство науки и высшего образования Российской Федерации  
ФЕДЕРАЛЬНОЕ ГОСУДАРСТВЕННОЕ БЮДЖЕТНОЕ ОБРАЗОВАТЕЛЬНОЕ УЧРЕЖДЕНИЕ  
ВЫСШЕГО ОБРАЗОВАНИЯ  
«РОССИЙСКИЙ ГОСУДАРСТВЕННЫЙ СОЦИАЛЬНЫЙ  
УНИВЕРСИТЕТ»



УТВЕРЖДАЮ  
Директор Колледжа РГСУ  
А.В. Косоплечев  
«24» мая 2022 г.

**ФОНД ОЦЕНОЧНЫХ СРЕДСТВ ДЛЯ ПРОМЕЖУТОЧНОЙ АТТЕСТАЦИИ  
ОБУЧАЮЩИХСЯ ПО ДИСЦИПЛИНЕ**

**ПОУД.03 ОБЩЕСТВОЗНАНИЕ (ВКЛЮЧАЯ ЭКОНОМИКУ И ПРАВО)**

реализуемой в пределах  
программы подготовки специалистов среднего звена  
на базе основного общего образования

по специальности  
**38.02.01 «ЭКОНОМИКА И БУХГАЛТЕРСКИЙ УЧЕТ (ПО  
ОТРАСЛЯМ)»**

Социально-экономический профиль

**ОБРАЗОВАТЕЛЬНАЯ ПРОГРАММА СРЕДНЕГО  
ПРОФЕССИОНАЛЬНОГО ОБРАЗОВАНИЯ - ПРОГРАММА  
ПОДГОТОВКИ СПЕЦИАЛИСТОВ СРЕДНЕГО ЗВЕНА**

Уровень профессионального образования  
Среднее профессиональное образование

программа базовой подготовки  
на базе основного общего образования

**Форма обучения**  
**Очная, заочная**  
Москва 2022 г.

Фонд оценочных средств дисциплины «*ПОУД. 03 Обществознание*» разработан на основании федерального государственного образовательного стандарта среднего профессионального образования по специальности 38.02.01 «Экономика и бухгалтерский учет (по отраслям)» *базовой*, утвержденного приказом Министерства образования и науки Российской Федерации (Министерства просвещения Российской Федерации) от 05.02.2018 № 69 и с учетом следующих профессиональных стандартов, сопряженных с профессиональной деятельностью выпускника:


– 08.002 «*Бухгалтер*»;

учебного плана по специальности 38.02.01 «Экономика и бухгалтерский учет (по отраслям)»

Фонд оценочных средств для промежуточной аттестации обучающихся по учебной дисциплине разработан рабочей группой в составе:

к.социол. наук, доцент М.Ю. Дьяконов

Руководитель основной образовательной программы:  
к.э.н., преподаватель Колледжа РГСУ



М.Ф. Гумеров

Фонд оценочных средств для промежуточной аттестации обучающихся по учебной дисциплине обсужден и утвержден на заседании ПЦК гуманитарных и общественных дисциплин.

Протокол № 10 от «10» мая 2022 года.

Председатель ПЦК гуманитарных и общественных дисциплин  
кандидат исторических наук



И.С. Холина

(подпись)

Фонд оценочных средств для промежуточной аттестации обучающихся по учебной дисциплине рецензирован и рекомендован к утверждению:

ООО Аудиторская компания «САНТИ»  
Генеральный директор, доктор  
экономических наук, доцент



Т.Х. Усманова

## **СОДЕРЖАНИЕ**

1. Форма промежуточной аттестации обучающегося по учебной дисциплине.....4
2. Типовые контрольные задания или иные материалы, необходимые для оценки результатов обучения по дисциплине.....4
3. Методические материалы, определяющие процедуры и критерии оценивания результатов обучения по дисциплине.....4
4. Лист регистрации изменений.....**Ошибка! Закладка не определена.**

**1.**

## **1. Форма промежуточной аттестации обучающегося по учебной дисциплине.**

Контрольным мероприятием промежуточной аттестации обучающихся по учебной дисциплине является **КСР** и **экзамен**, которые проводятся в **устной и письменной** форме.

КСР состоят из ответа на теоретический вопрос и ответа на аналитическое задание. Экзамен состоит из ответа на два теоретических вопроса и ответа на аналитическое задание.

## **2. Типовые контрольные задания или иные материалы, необходимые для оценки результатов обучения по дисциплине**

Теоретический блок вопросов:

КСР:

1. Общество как система. Общественные отношения.
2. Человек. Индивид. Личность.
3. Сущность и виды деятельности.
4. Свобода и необходимость в человеческой деятельности.
5. Пути и формы общественного развития, общественный прогресс.
6. Познание, его пути и формы. Научное и ненаучное познание.
7. Науки о человеке и обществе.
8. Особенности социального и гуманитарного знания.
9. Эволюция представлений об обществе и человеке.
10. Истина и ее критерии.
11. Мировоззрение, убеждение, вера.
12. Культура и духовная жизнь общества.
13. Мораль.
14. Искусство и его роль в жизни общества и человека.
15. Религия в жизни общества и человека.
16. Наука и ее роль в жизни общества.
17. Образование, его цели, функции и особенности в современном мире.
18. Типы экономических систем. Особенности и основные механизмы рыночной экономики.
19. Понятие, формы и отношения собственности.
20. Экономическая культура. Нравственные и правовые основы экономических отношений.
21. Роль государства в экономике.
22. Финансовые институты. Деньги и банки.
23. Рынок труда. Занятость и безработица.
24. Человек и семья в системе экономических отношений.
25. Мировая экономика.
26. Особенности современной экономики России.
27. Социальные группы, социальная стратификация.
28. Социальный статус личности.
29. Социальные нормы и отклоняющееся поведение. Социальный контроль.
30. Семья и ее роль в жизни общества.
31. Межэтнические и межнациональные отношения.
32. Молодежь как социальная группа, особенности молодежной субкультуры.
33. Политическая система общества: понятие, структура. Типология политических режимов.
34. Демократия.
35. Государство и его политические функции.
36. Политические партии, их роль в политической жизни общества.
37. Гражданское общество и правовое государство.
38. Политическая культура, политическая идеология.

39. Политическая жизнь современной России.
40. Противоречия современного общественного развития. Глобализация и проблемы человечества в начале XXI в.
41. Теории происхождения государства.
42. Понятие и признаки государства.
43. Функции государства.
44. Форма государства и ее составные элементы.
45. Форма правления, как элемент формы государства.
46. Форма государственного устройства, как элемент формы государства.
47. Государственный (политический) режим, как элемент формы государства.
48. Понятие и виды социальных норм. Право в системе социальных норм. Взаимоотношение права и морали.
49. Понятие, признаки, принципы и функции права.
50. Норма права: понятие и признаки. Структура правовой нормы.
51. Понятие и виды источников права.
52. Нормативно-правовые акты как источники права, их классификация.
53. Действие нормативного акта во времени, в пространстве и по кругу лиц.
54. Понятие правоотношения: его признаки, субъекты, содержание, объекты, виды.
55. Юридические факты: понятие и классификация.
56. Понятие, признаки и виды (классификация) правонарушений.
57. Юридический состав правонарушения: понятие и элементы.
58. Виды коррупционных правонарушений.
59. Общая характеристика коррупционных правонарушений.
60. Юридическая ответственность: понятие, признаки и функции. Виды юридической ответственности.
61. Особенности привлечения к ответственности за совершение коррупционных правонарушений.
62. Проблемы привлечения к уголовной ответственности за коррупционные преступления.
63. Общая характеристика Конституции Российской Федерации 1993 года: ее структура, порядок внесения поправок и пересмотра Конституции.
64. Основы конституционного строя Российской Федерации.
65. Конституционно-правовой статус личности и гражданина Российской Федерации.
66. Классификация основных прав и свобод человека и гражданина. Конституционные обязанности гражданина РФ.
67. Особенности федеративного устройства России. Правовой статус субъектов Российской Федерации.
68. Президент Российской Федерации. Полномочия и порядок избрания Президента РФ.
69. Президент РФ. Полномочия и основания прекращения полномочий Президента РФ.
70. Федеральное собрание Российской Федерации как представительный и законодательный орган власти. Структура и компетенция палат.
71. Государственная Дума Федерального Собрания РФ. Порядок формирования и компетенция. Статус депутата Государственной Думы РФ.
72. Совет Федерации Федерального Собрания Российской Федерации. Порядок формирования и компетенция. Статус члена Совета Федерации РФ.
73. Правительство Российской Федерации - высший орган исполнительной власти: формирование и полномочия.
74. Судебная система РФ. Статус судей в Российской Федерации.

Экзамен:

1. Экономика как сфера жизни общества
2. Предмет изучения экономической теории

3. Микро- и макроэкономика
4. Позитивная и нормативная экономика
5. Проблема ограниченности ресурсов
6. Кривая производственных возможностей
7. Альтернативная стоимость
8. Проблема выбора в экономике
9. Понятие о рынке
10. Деньги и их значение
11. Стоимость и ее виды
12. Преимущества и недостатки рыночной системы
13. Спрос и его график
14. Неценовые факторы спроса
15. Предложение и его график
16. Неценовые факторы предложения
17. Понятие о рыночном равновесии
18. Дефицит и избыток на рынке
19. Графическое определение равновесия
20. Аналитическое определение равновесия
21. Понятие об эластичности в экономике
22. Эластичность спроса
23. Эластичность предложения
24. Понятие о потребительской полезности
25. Расчет оптимального бюджета потребителя
26. Понятие об издержках и их виды
27. Постоянные и переменные издержки
28. Предельные издержки
29. Издержки предприятия в условиях совершенной конкуренции
30. Виды рынок несовершенной конкуренции
31. Особенности ценообразования в условиях монополии
32. Монополистическая конкуренция
33. Антимонопольная политика
34. Структура национальной экономики
35. Система национальных счетов
36. Методы расчета ВВП
37. Дефлятор ВВП
38. Рынок труда и его особенности
39. Равновесие на рынке труда
40. Заработная плата и трудовое время
41. Производительность труда
42. Рынок капитала
43. Ссудный процент
44. Полноценные и неполноценные деньги
45. Виды денежных агрегатов
46. Денежная база
47. Центральный банк и его роль
48. Коммерческие банки и их роль
49. Расчет платежей при погашении кредита
50. Виды налогов
51. Бюджетная система России
52. Особенности современного российского бюджета
53. Виды инфляции
54. Безработица и ее последствия

## 55. Экономический рост и экономические циклы

Аналитические задания:

КСР:

Текст 1

Возможно ли ограничиться только отрицательной оценкой фундаментализма? Нет ли, вообще говоря, определенного резона в стремлении к возрождению корней, в этом постоянном культурном огляде на почву и судьбу?

Прежде всего, фундаментализм, как всякий «изм», несет на себе печать неадекватного воспроизведения собственной сущности. Он идеологичен, потому что рождается в современных мировоззренческих размежеваниях.

Иногда в качестве первоосновы фундаментализма называют кризис традиционного общества. Распад всех форм естественной общности не может вызвать контртенденцию. Она и порождает тоску по изначальной простоте и ограниченности традиционных форм человеческого общежития.

Впервые понятие «фундаментализм» появилось в религиозной литературе для обозначения такого направления религиозной мысли, которое выступает за возвращение к глубинным, корневым основам доктрины или вообще принципов жизнедеятельности. В более широком смысле, следовательно, фундаментализм – это религиозно-культурная установка, направленная на переосмысление утраченной, но чрезвычайно значимой традиции.

Фундаменталисты выступали против натурализма, который олицетворял для них теорию эволюции. Фундаментализм целиком определяется социокультурной динамикой. Она немедленно возрождается, как только возникает усталость от прогресса, опасливое отношение к социальным преобразованиям. Поэтому, главной задачей фундаментализма сводилась к тому, чтобы приостановить модернизм в религии.

Одной из распространенных форм фундаментализма является исламский фундаментализм. Он сопряжен с каноническим прочтением священных текстов. На формирование данной культурной установки влияют прежде всего общие политические процессы, которые позволяют переосмысливать роль ислама как мировой религии в современном мире. Это консервативная идеология, направленная не на сохранение существующего порядка, а на установление некоего фантастического идеала.

Когда мы слышим слова «исламский фундаментализм», то перед глазами обычно встает образ Востока в целом. Однако Восток не сводится к исламу и народам, его исповедующим. Как понятие оно значительно шире, многообразнее, полноценнее.

Если говорить о классических фундаменталистских организациях, то они выступают за «очищение» ислама как такового и обвиняют в продажности и сервиллизме (прислужничестве) официальных мусульманских служителей культа. Фундаменталисты призывают к созданию идеального мусульманского общества.

Социальную базу фундаментализма составляют, прежде всего, маргиналы, особый общественный слой людей, которые в ходе модернизации традиционных мусульманских обществ оказались выбитыми из социально-культурных мусульманских обществ оказались выбитыми из социально-культурных ниш, оторвались от традиционной культуры. Порождает исламский фундаментализм и потрясенное сознание интеллигенции, которая обращается к первоосновам мусульманской религии, чтобы выстоять в условиях модернизации.

(П.С. Гуревич)

1. Какие два определения фундаментализма дает автор?
2. Что является основой фундаментализма? Какую задачу фундаменталисты ставили перед собой?
3. Какую форму фундаментализма выделяет автор? Укажите любую другую форму, не названную автором и проиллюстрируйте каждую из них примером.

4. В тексте говорится о существовании различных фундаменталистских организаций, выступающих за очищение ислама и призыве к созданию идеального мусульманского общества. С опорой на знания курса, назовите любые известные вам три фундаменталистских организации.

#### Текст 2

##### Игра и смерть в современных детских практиках

Тема смерти и похорон в современных игровых практиках детства является, на мой взгляд, одной из самых любопытных. Ее практическая значимость, на первый взгляд, не может быть сколько-нибудь полезной и серьезной. Тем не менее, анализ подобных практик изучения внутреннего мира детства, освещения структурных особенностей культуры детства дает представление о потенциале этой генеративной системы.

Детский и подростковый возраст – время, когда закладываются основы формирования психики человека и именно тогда начинается осознание смерти как феномена. Это часто связано со смертью близкого человека или любимого животного или животного вообще.

Смерть, как один из выразительных, с эмоциональной точки зрения, феноменов, вызывает безусловный интерес. Тем более что похоронная обрядность является в любой культуре очень устойчивой, то есть осознается и взрослыми и детьми как всегда актуальная. А это уже повод к тому, чтобы поиграть. Однако в детском осмыслении эмоциональная составляющая опережает все остальные мотивы. Большинство детей младшего возраста и более старшего возраста объясняли свои игры в похороны жалостью, любовью к домашнему животному и внутренними переживаниями, связанными со смертью.

Маленький ребенок одушевляет, очеловечивает окружающий мир, наделяя многие предметы и существа характеристиками, которые им не свойственны, но свойственны ему. Таким образом, человек переносит на весь окружающий мир признаки человека. В этнографии это явление, как известно, получило название анимизма.

Смерть – это переход в иной мир, который скрыт от чужих глаз. Именно поэтому, на мой взгляд, дети и стремятся скрыть трупы животных, захоронить, перенести их в этот потусторонний, иной мир.

Все люди сознательно или бессознательно боятся смерти и внушают свой страх детям. К страху смерти можно добавить и страх нахождения рядом с мертвым телом, а не просто смерти как исчезновения человека из мира. Эта закономерность – одна из древнейших в процессе формирования человеческой культуры. Перечисленные факторы являются одними из ключевых в ходе возникновения и формирования обычая захоронения мертвых. Дети не объясняют свое поведение страхом смерти. Основной причиной произведения похорон являются жалость и любовь к умершему животному. Тем не менее, этими же причинами объясняются и похороны птиц, лягушек и других животных, которые не являются домашними.

Погребальный игровой ритуал создавался под влиянием взрослой и характерной для православного вероисповедания ритуальной традиции, личностных представлений о смысле жизни и смерти, климатического аспекта и других факторов.

Игровая погребальная традиция, подчеркивает генетическое родство ритуала и игры. Играя в похороны, дети проходят узловый, символический момент этап инкультурации. Так организуется освоение культуры смерти в данной традиции, а также осмысление проблем соотношения жизни и смерти.

(А.А. Кондратьева)

Раскройте два аспекта связи игры и смерти в современных детских практиках.

В чем заключается одна из закономерностей в процессе формирования культуры у взрослых и как к этому относятся дети?

Какая древняя форма религии упомянута в тексте? Опираясь на обществоведческие знания, приведите еще две и дайте характеристику одной из них.



Автор рассматривает детский игровой погребальный обряд как процесс инкультурации. Опираясь на обществоведческие знания, личный опыт, приведите три примера усвоения традиций, обычаев, ценностей и норм родной культуры.

Экзамен:

Текст 1

В рамках молодежной субкультуры могут быть и явления контркультуры или «культуры протеста», представляющие собой своего рода вызов обществу. Это различные формы стихийного протеста против общественных процессов, выражение разногласия в жизни, поиск новых идеалов. Элементы контркультуры всегда присутствуют в культуре поколений. Контркультурой называют неформальный комплекс поведенческих установок. Характеризуя это явление, пишут, что в истории культуры складываются такие ситуации, когда локальные комплексы ценностей начинают претендовать на некую универсальность. Они выходят за рамки собственной культурной среды, возвещают новые ценностные и практические установки для широких социальных общностей. В этом случае можно говорить уже не о субкультурах. Это скорее контркультурные тенденции.

Обобщая мнение ряда исследователей, можно сказать, что понятиями «контркультура» или «культура протеста» обозначают явления, возникающие в самой культуре, но противоречащие ее главным принципам, идущие вразрез с ее основными установками, ломающие ее ценностную структуру.

Контркультура по существу представляет собой бунт, протест, проявляет себя в нонконформизме, девиантном поведении и стремится к разрешению культурных норм и ценностей через деструкцию, в основе которой лежит определенная степень агрессивности.

К явлению контркультуры в современной молодежной культуре можно отнести неформальное самодеятельное движение. Это альтернативные формы культуры, связанные с процессом создания и выработки нового отношения к миру. Внутри этого процесса роли строго разграничены и иерархичны, что свидетельствует о самостоятельном неконтролируемом функционировании неформальных объединений молодежи.

Деятельность молодежи, направленная на создание своей собственной культуры, отличающейся от официальной, является результатом особенностей современного общественного развития. Неформальное молодежное движение существует как стихийный, самоуправляемый процесс, противостоящий социальной ситуации.

В социально-психологическом плане молодежная контркультура демонстрирует извечный конфликт «отцов» и «детей». Его острота определяется состоянием общества, а также степенью несоответствия идеалов и жизни. В основе конфликта – переоценка ценностей молодежью.

Неформальные объединения молодежи рассматривают как универсальный продукт научно-технического прогресса. Эту мысль наглядно демонстрируют неформалы в области музыки, появление которых связано с электромusикальными инструментами.

Неформальное движение молодежи выполняет определенные функции, основная из которых – самореализация, т.е. субъектное воплощение, она дополняется инструментальной, компенсаторной и эвристической.

Молодежные неформальные объединения как форма альтернативной культуры или контркультуры представляют собой сложное явление со своими особенностями. Это пересмотр системы ценностей, определяющих образ жизни человека; отказ от идеологии и общественной психологии в силу их расхождения; отрицание художественных средств официального искусства; ориентация на удовлетворение собственных потребностей, интересов.

(Л.И. Михайлова)

Что такое контркультура? Какие определения дает автор, выпишите два из них.

В тексте сказано, что «к явлению контркультуры в современной молодежной культуре можно отнести неформальное самостоятельное движение». Опираясь на текст, обозначьте проблему, лежащую в основе этих движений и характерные черты молодежных культур.

Используя информацию текста и знания курса, назовите функции контркультуры и проиллюстрируйте две из них примерами.

Автор выделяет в тексте одно из направлений неформальных молодежных направлений, назовите его. Приведите примеры трех других направлений, не указанных автором и проиллюстрируйте их примерами.

## Текст 2

Игрой мы называем серию последовательных дополняющих скрытых транзакций, приводящих к четко определенному предсказуемому исходу. Иначе говоря, это серия ходов, содержащих скрытую ловушку или подвох. Игры четко отличаются от процедур, ритуалов и развлечений двумя важнейшими признаками: скрытыми мотивами и наличием выигрыша. Процедуры могут быть успешными, ритуалы – эффективными, а развлечения – выгодными, но все они честны по определению; в них может присутствовать дух соревнования, но не конфликта, и финал может быть неожиданным, но не драматичным. Напротив, каждая игра в основе своей нечестна, и финал зачастую бывает драматичным, а не просто захватывающим.

Большое место в жизни людей занимают бессознательные игры, в которые играют неискушенные люди, вовлеченные в двойные транзакции, даже не подозревая об этом; игры, которые составляют важнейший аспект социальной жизни повсюду в мире. Благодаря их динамичности игры легко отличить от простых статичных установок, которые определяют жизненную позицию.

Использование слова «игра» не должно вводить в заблуждение. Игры не обязательно доставляют удовольствие или радость игрокам.

Игры передаются от поколения к поколению. Любимая игра каждого человека уходит корнями в прошлое – к его родителям, дедам и бабушкам, а побегами – в будущее, к его детям; они, в свою очередь если не последует вмешательства извне, передадут эту игру своим внукам. Анализ игр обретает историческую глубину, обращаясь в прошлое на сто лет и надежно проецируясь в будущее, по крайней мере, на пятьдесят лет. При передаче от одного поколения к другому игры могут изменяться или утрачивать интенсивность, но при этом прослеживается отчетливая тенденция вступать в брак с людьми, играющими в те же или по крайней мере родственные игры. Таково историческое значение анализа игр.

Воспитание детей – это преимущественно обучение их тому, в какие следует им играть игры. Сколько есть разновидностей культур и различных общественных классов, столько и излюбленных типов игр, в свою очередь, различные племена и семейства выбирают из них собственные излюбленные разновидности. В этом культурное значение игр.

Игра, как сыр в бутерброде, заполняет промежуток между развлечением и близостью. Развлечение от повторения наскучивает. Близость требует особых обстоятельств, причем и Родитель, и Взрослый, и Ребенок обычно настроены против нее. Общество не терпит искренних чувств, поэтому, чтобы избежать скуки надоевшего развлечения, большинство людей в качестве компромисса выбирают игры, когда они доступны, и игры занимают большую часть времени общения. Таково социальное значение игр.

В качестве друзей, коллег и родственников обычно выбирают тех, кто играет в такие же игры. Поэтому «типичный представитель» любого общественного круга покажется чужаком и чужаком членам другого сообщества. Напротив, член определенного общественного круга, который меняет свои игры, рискует стать отверженным, но обнаружит, что его принимают в другом общественном круге. В этом личностное значение игр.

(Э. Берн)

В чем, по мысли автора, заключается понятие «игра», каковы ее признаки и особенности.

Назовите любые три значения игры, выделенные автором.

Автор утверждает, что «любимая игра каждого человека уходит корнями в прошлое – к его родителям, дедам и бабушкам, а побегами – в будущее, к его детям». Опираясь на текст и собственные знания, приведите три аргумента, доказывающие правоту автора.

Автор утверждает, что в обществе искренние чувства не принято показывать публике, поэтому, в большинстве своем, люди играют в доступные простые и понятные игры. Опираясь на знание обществоведческого курса и свой жизненный опыт, приведите три аргумента, доказывающих правоту утверждения автора.

### Текст 3

В постиндустриальном обществе семья является основным агентом образования социальных слоев. Брак и рождение создают действительные в течение десятилетий социальные структуры: они помещают индивидуума на определенное социальное место в обществе. Намерению вступить в брак предшествуету большинства людей в европейских промышленно развитых странах, длительный процесс ориентации и «социокультурной надстройки» человека на брак и семью.

Эмпирические исследования показали, что школьные неудачи и досрочный уход из школы, как и разочаровывающий профессиональный опыт первых трудовых лет, стимулировали склонность к ранним и часто недостаточно обдуманым бракам. Более длительное и успешно завершённое школьное образование, напротив, способствует скорее формированию более разнообразных потребностей и ожиданий в дальнейшей жизни, что, по-видимому, должно вести к большей ответственности семейных отношений. Но осознание проблем, уровень которого повышают полученное образование и общественное их обсуждение, способствуют и тому, что именно молодые люди, чье вступление в трудовую жизнь отодвигается более продолжительным образованием, часто ставят под вопрос моногамные и законные браки.

Качество отношений в семье не в последнюю очередь и в значительной мере определяется размером и характером имеющейся в ее распоряжении квартиры. Недостаток жилых помещений, испытываемый низшими слоями, повышает в сравнении с семьями средних и высших слоев потенциал внутрисемейного напряжения, конфликтов и агрессии.

Исторический факт освобождения семьи от производственных функций не должен затмевать того обстоятельства, что после исторического отделения работы от семьи профессиональный труд вне дома все равно оказывает существенное влияние на семейную жизнь. Опыт, приобретаемый на работе, а также способ и степень восстановления рабочих сил работающих членов семьи существенно влияют на семейные будни. Они определяют, какие ценности разделяют и сознательно или бессознательно передают детям работающие родители, стратегий разрешения конфликтов и потребностей в отдыхе.

Родители осознают и обобщают усваиваемый ими на работе образец поведения, переносят его на непрофессиональную сферу, в том числе на семейную жизнь и общение с детьми.

Вероятно также, что воспитание детей работающими матерями находится под влиянием их опыта на работе. Чем жестче их рабочие условия, тем скорее они склоняются к тому, чтобы воспитывать у детей умение приспосабливаться и послушание. В сравнении с домохозяйками работающие женщины требуют от детей как большей приспособляемости, так и более высоких достижений.

(Г. Зиммель)

1. Автор называет семью основным агентом образования социальных слоев. На основании чего он сделал такой вывод?

2. Автор указывает на тесную взаимосвязь школьной и профессиональной жизни на семейно-брачные отношения. В чем проявляется эта связь? Укажите два ее проявления.

3. Какова, на ваш взгляд, позиция автора по оценке жилищных условий семьи? Проиллюстрируйте ее двумя примерами.

4. Автор утверждает, что социальное неравенство на работе воздействует на семью, принимая вид различных образцов воспитания. Опираясь на знание обществоведческого курса и свой жизненный опыт, приведите три варианта стилей воспитания в семье и проиллюстрируйте их примерами.

### 3. Методические материалы, определяющие процедуры и критерии оценивания результатов обучения по дисциплине

Для планирования расчета текущего рейтинга обучающегося используются следующие пропорции:

Вид учебного действия	Максимальная рейтинговая оценка, баллов
Академическая активность	10
практические задания	40
<i>из них: текущие практические задания</i>	20
<i>итоговое практическое задание</i>	20
рубежи текущего контроля	30
<b>ИТОГО:</b>	80

#### **Критерии оценки теста:**

«Зачтено» - если обучающийся правильно выполнил не менее 2/3 всей работы или допустил не более одной грубой ошибки и двух недочетов, не более одной грубой и одной негрубой ошибки, не более трех негрубых ошибок, одной негрубой ошибки и трех недочетов, при наличии четырех-пяти недочетов.

«Не зачтено» - если число ошибок и недочетов превысило норму для оценки 3 или правильно выполнено менее 2/3 всей работы.

#### **Требования к выполнению доклада.**

Рекомендуется следующая структура доклада:

- титульный лист, содержание доклада;
- краткое изложение;
- цели и задачи;
- изложение характера исследований и рассмотренных проблем, гипотезы, спорные вопросы;
- источники информации, методы сбора и анализа данных, степень их полноты и достоверности;
- анализ и толкование полученных в работе результатов;
- выводы и оценки;
- библиография и приложения.

Время выступления докладчика не должно превышать 10 минут.

Основные требования к оформлению доклада:

- титульный лист должен включать название доклада, наименование кафедры, фамилию студента;
- все использованные литературные источники сопровождаются библиографическим описанием;

- приводимая цитата из источника берется в кавычки (оформляются сноски);
- единицы измерения должны применяться в соответствии с действующими стандартами;
- все названия литературных источников следует приводить в соответствии с новейшими изданиями;
- рекомендуется включение таблиц, графиков, схем, если они отражают основное содержание или улучшают ее наглядность;
- названия фирм, учреждений, организаций и предприятий должны именоваться так, как они указываются в источнике;

### ***Критерии оценки доклада***

При выполнении доклада обучающийся должен продемонстрировать умение кратко излагать прочитанный материал, а также умение обобщать и анализировать материал по теме доклада.

Максимальная оценка за доклад: 8 баллов.

Основными критериями оценки доклада являются:

- актуальность выбранной темы и излагаемого материала – 2 балла;
- содержательность – 2 балла;
- структура и оформление доклада – 1 балл;
- четкость и выразительность выступления – 1 балл;
- умение пользоваться конспектом – 1 балл;
- точность и полнота ответов на вопросы – 1 балл.

### ***Презентация***

#### ***Требования к презентациям***

1. Объем презентации 20 -50 слайдов.
2. На титульном слайде должно быть отражено:
  - наименование факультета;
  - наименование предметной (цикловой) комиссии;
  - тема презентации;
  - фамилия, имя, отчество, специальность, форма обучения, номер группы автора презентации;
  - фамилия, имя, отчество, степень, звание, должность руководитель работы;
  - год выполнения работы.
3. В презентации должны быть отражено обоснование актуальности представляемого материала, цели и задачи работы.
4. Содержание презентации должно включать наиболее значимый материал доклада, а также, при необходимости, таблицы, диаграммы, рисунки, фотографии, карты, видео – вставки, звуковое сопровождение.
5. Заключительный слайд должен содержать информацию об источниках информации для презентации.

### ***Критерии оценки презентации***

1. Объем презентации 20 -50 слайдов (1 балл).
2. Правильность оформления титульного слайда (0,5 балла);
3. Актуальность отобранного материала, обоснованность формулировки цели и задач работы (0,5 балла);
4. Наглядность и логичность презентации, обоснованность использования таблиц, диаграмм, рисунков, фотографий, карт, видео – вставок, звукового сопровождения; правильный выбор шрифтов, фона, других элементов дизайна слайда (2 балла).
5. Объем и качество источников информации (не менее 2-х интернет – источников и не менее 2-х литературных источников).

### ***Требования к выполнению Эссе (реферата)***

**Эссе** – литературное произведение небольшого объема, обычно прозаическое, свободной композиции, передающее индивидуальные впечатления, суждения, соображения автора о той или иной проблеме, теме, о том или ином событии или явлении.

Реферат (от лат. referre – сообщать) – краткое изложение в письменном виде или в форме публикации доклада, содержания научного труда (трудов), литературы по теме. Работа над рефератом условно разделяется на выбор темы, подбор литературы, подготовку и защиту плана; написание теоретической части и всего текста с указанием библиографических данных используемых источников, подготовку доклада, выступление с ним. Тематика рефератов полностью связана с основными вопросами изучаемого курса.

Тему эссе (реферата) обучающиеся выбирают самостоятельно, но если на одну тему претендует несколько студентов, на помощь приходит преподаватель. Список литературы к темам не дается, и обучающиеся самостоятельно ведут библиографический поиск, причем им не рекомендуется ограничиваться университетской библиотекой.

Важно учитывать, что написание реферата требует от обучающихся определенных усилий. Особое внимание следует уделить подбору литературы, методике ее изучения с целью отбора и обработки собранного материала, обоснованию актуальности темы и теоретического уровня обоснованности используемых в качестве примеров фактов какой-либо деятельности.

Выбрав тему реферата, начав работу над литературой, необходимо составить план. Изучая литературу, продолжается обдумывание темы, осмысливание прочитанного, делаются выписки, сопоставляются точки зрения разных авторов и т.д. Реферативная работа сводится к тому, чтобы в ней выделились две взаимосвязанные стороны: во-первых, ее следует рассматривать как учебное задание, которое должен выполнить обучаемый, а во-вторых, как форму научной работы, творческого воображения при выполнении учебного задания.

Наличие плана реферата позволяет контролировать ход работы, избежать формального переписывания текстов из первоисточников.

Оформление реферата включает титульный лист, оглавление и краткий список использованной литературы. Список использованной литературы размещается на последней странице рукописи или печатной форме реферата. Реферат выполняется в письменной или печатной форме на белых листах формата А4 (210 x 297 мм). Шрифт Times New Roman, кегель 14, через 1,5 интервала при соблюдении следующих размеров текста: верхнее поле – 25 мм, нижнее – 20 мм, левое – 30 мм, правое – 15 мм. Нумерация страниц производится вверху листа, по центру. Титульный лист нумерации не подлежит.

Рефераты должны быть написаны простым, ясным языком, без претензий на наукообразность. Следует избегать сложных грамматических оборотов, непривычных терминов и символов. Если же такие термины и символы все-таки приводятся, то необходимо разъяснять их значение при первом упоминании в тексте реферата. Это правило касается и дипломных работ.

Объем реферата предполагает тщательный отбор информации, необходимой для краткого изложения вопроса. Важнейший этап – редактирование готового текста реферата и подготовка к обсуждению. Обсуждение требует хорошей ориентации в материале темы, умения выделить главное, поставить дискуссионный вопрос, привлечь внимание слушателей к интересной литературе, логично и убедительно изложить свои мысли.

Рефераты обязательно подлежат защите. Процедура защиты начинается с определения оппонентов защищающего свою работу. Они стремятся дать основательный анализ работы студента, обращают внимание на положительные моменты и недостатки реферата, дают общую оценку содержанию, форме преподнесения материала, характеру использованной литературы. Иногда они дополняют тот или иной раздел реферата. Последнее особенно ценно, ибо говорит о глубоком знании обучающимся-оппонентом изучаемой проблемы.

Обсуждение не ограничивается заслушиванием оппонентов. Другие обучающиеся имеют право уточнить или опровергнуть какое-либо утверждение. Преподаватель предлагает

любому обучающемуся задать вопрос по существу доклада или попытаться подвести итог обсуждению.

### **Алгоритм работы над рефератом**

#### **1. Выбор темы**

Тема должна быть сформулирована грамотно (с литературной точки зрения);

В названии реферата следует поставить четкие рамки рассмотрения темы;

Желательно избегать слишком длинных названий;

Следует по возможности воздерживаться от использования в названии спорных с научной точки зрения терминов, излишней наукообразности, а также чрезмерного упрощения формулировок.

2. Реферат следует составлять из пяти основных частей: введения; основной части; заключения; списка литературы; приложений.

#### **3. Основные требования к введению:**

Во введении не следует концентрироваться на содержании; введение должно включать краткое обоснование актуальности темы реферата, где требуется показать, почему данный вопрос может представлять научный интерес и есть ли связь представляемого материала с современностью. Таким образом, тема реферата должна быть актуальна либо с научной точки зрения, либо с современных позиций.

Очень важно выделить цель, а также задачи, которые требуется решить для выполнения цели;

Введение должно содержать краткий обзор изученной литературы, в котором указывается взятый из того или иного источника материал, кратко анализируются изученные источники, показываются их сильные и слабые стороны;

Объем введения составляет две страницы текста.

#### **4. Требования к основной части реферата:**

Основная часть содержит материал, отобранный для рассмотрения проблемы;

Также основная часть должна включать в себя собственно мнение учащихся и сформулированные самостоятельные выводы, опирающиеся на приведенные факты;

Материал, представленный в основной части, должен быть логически изложен и распределен по параграфам, имеющим свои названия;

В изложении основной части необходимо использовать сноски (в первую очередь, когда приводятся цифры и чьи-то цитаты);

Основная часть должна содержать иллюстративный материал (графики, таблицы и т. д.);

Объем основной части составляет около 10 страниц.

#### **5. Требования к заключению:**

В заключении формулируются выводы по параграфам, обращается внимание на выдвинутые во введении задачи и цели;

Заключение должно быть четким, кратким, вытекающим из содержания основной части.

#### **6. Требования к оформлению списка литературы (по ГОСТу):**

Необходимо соблюдать правильность последовательности записи источников: сначала следует писать фамилию, а после инициалы; название работы не ставится в кавычки; после названия сокращенно пишется место издания; затем идет год издания; наконец, называется процитированная страница.

### ***Критерии оценки реферата***

Студент, защищающий реферат, должен рассказать о его актуальности, поставленных целях и задачах, изученной литературе, структуре основной части, сделанных в ходе работы выводах.

По окончании выступления ему может быть задано несколько вопросов по представленной проблеме.

Оценка складывается из соблюдения требований к реферату, грамотного раскрытия темы, умения четко рассказывать о представленном реферате, способности понять суть задаваемых по работе вопросов и найти точные ответы на них.

*Реферат, в котором полностью освещена тема и который оформлен согласно требованиям, оценивается до 15 баллов.*

В процессе определения рубежного рейтинга обучающегося используется следующая шкала:

<b>Рубежный рейтинг</b>	<b>Критерии оценки освоения обучающимся учебной дисциплины в ходе контрольных мероприятий промежуточной аттестации</b>
19-20 рейтинговых баллов	обучающийся глубоко и прочно усвоил программный материал, исчерпывающе, последовательно, грамотно и логически стройно его излагает, тесно увязывает с задачами и будущей деятельностью, не затрудняется с ответом при видоизменении задания, свободно справляется с задачами и практическими заданиями, правильно обосновывает принятые решения, умеет самостоятельно обобщать и излагать материал, не допуская ошибок ( <i>отлично</i> )
16-18 рейтинговых баллов	обучающийся твердо знает программный материал, грамотно и по существу излагает его, не допуская существенных неточностей в ответе на вопрос, может правильно применять теоретические положения и владеет необходимыми умениями и навыками при выполнении практических заданий ( <i>хорошо</i> )
13-15 рейтинговых баллов	обучающийся освоил основной материал, но не знает отдельных деталей, допускает неточности, недостаточно правильные формулировки, нарушает последовательность в изложении программного материала и испытывает затруднения в выполнении практических заданий ( <i>удовлетворительно</i> )
1-12 рейтинговых баллов	обучающийся не знает значительной части программного материала, допускает существенные ошибки, с большими затруднениями выполняет практические задания, задачи ( <i>неудовлетворительно</i> )
0 баллов	не аттестован

#### 4. ЛИСТ РЕГИСТРАЦИИ ИЗМЕНЕНИЙ

№ п/п	Содержание изменения	Реквизиты документа	Дата введения изменения
1.	Утвержден и введен в действие решением Ученого совета Российского государственного социального университета на основании Федерального государственного образовательного стандарта среднего профессионального образования по специальности <b>38.02.01 «ЭКОНОМИКА И БУХГАЛТЕРСКИЙ УЧЕТ (ПО ОТРАСЛЯМ)»</b> ,	Протокол заседания ия ПЦК гуманитарных и общественных дисциплин № 10 от «10» мая	01.09.2022



	утвержденного приказом Министерства образования и науки Российской Федерации от 05.02.2018 № 69	2022 года	
--	---	-----------	--



МИНИСТЕРСТВО НАУКИ И ВЫСШЕГО ОБРАЗОВАНИЯ РОССИЙСКОЙ ФЕДЕРАЦИИ  
ФЕДЕРАЛЬНОЕ ГОСУДАРСТВЕННОЕ БЮДЖЕТНОЕ ОБРАЗОВАТЕЛЬНОЕ УЧРЕЖДЕНИЕ  
ВЫСШЕГО ОБРАЗОВАНИЯ  
«РОССИЙСКИЙ ГОСУДАРСТВЕННЫЙ СОЦИАЛЬНЫЙ  
УНИВЕРСИТЕТ»



УТВЕРЖДАЮ  
Директор Колледжа РГСУ  
\_\_\_\_\_ А.В. Косоплечев  
«24» мая 2022 г.

**ФОНД ОЦЕНОЧНЫХ СРЕДСТВ ПО ДИСЦИПЛИНЕ:**

**ПОУД.01. МАТЕМАТИКА**

**СПЕЦИАЛЬНОСТИ 38.02.01 «ЭКОНОМИКА И БУХГАЛТЕРСКИЙ УЧЕТ (ПО  
ОТРАСЛЯМ)»**

**ОСНОВНАЯ ПРОФЕССИОНАЛЬНАЯ  
ОБРАЗОВАТЕЛЬНАЯ ПРОГРАММА  
СРЕДНЕГО ПРОФЕССИОНАЛЬНОГО ОБРАЗОВАНИЯ - ПРОГРАММА  
ПОДГОТОВКИ СПЕЦИАЛИСТОВ СРЕДНЕГО ЗВЕНА**

Уровень профессионального образования: среднее профессиональное образование

Образовательная база приема: *основное общее образование*

Форма обучения: *Очная*

Срок обучения: 2 года 10 месяцев

Москва 2022


Фонд оценочных средств дисциплины «*ПОУД. 01 Математика*» разработан на основании федерального государственного образовательного стандарта среднего профессионального образования по специальности 38.02.01 «Экономика и бухгалтерский учет (по отраслям)», утвержденного приказом Министерства образования и науки Российской Федерации (Министерства просвещения Российской Федерации) от 05.02.2018 № 69, а также с учетом следующих профессиональных стандартов, сопряженных с профессиональной деятельностью выпускника:

– 08.002 «*Бухгалтер*»;

учебного плана по специальности 38.02.01 «Экономика и бухгалтерский учет (по отраслям)»

Фонд оценочных средств по дисциплине разработан рабочей группой в составе: Бекбулатов Д.Р., Дрыго Ю.С., Фоменко Л.В.

Руководитель основной образовательной программы:  
к.э.н., преподаватель Колледжа  
РГСУ



М.Ф. Гумеров

Фонд оценочных средств дисциплины обсужден и утвержден на заседании ПЦК: естественно-математических дисциплин, физической культуры и БЖ дисциплин Протокол № 10 от «10» мая 2022 года

Председатель ПЦК естественно-математических дисциплин, физической культуры и БЖ



Е.С Д.Р.Бекбулатов

Фонд оценочных средств дисциплины «*ПОУД. 01 Математика*», рекомендован к утверждению представителями организаций-работодателей

ООО Аудиторская компания «САНТИ»  
Генеральный директор, доктор  
экономических наук, доцент



Т.Х. Усманова

(подпись)

## СОДЕРЖАНИЕ

РАЗДЕЛ 1.ТИПЫ, ВИДЫ, ТРАДИЦИОННЫЕ ФОРМЫ КОНТРОЛЯ, КРИТЕРИИ ОЦЕНИВАНИЯ.....	4
1.1 Типы контроля.....	4
1.2 Традиционные формы контроля.....	4
1.3. Виды контроля и критерии оценивания.....	4
РАЗДЕЛ 2. ПАСПОРТ ФОНДА ОЦЕНОЧНЫХ СРЕДСТВ.....	5
2.1 Типы контроля успешности освоения программы.....	5
2.2. Результаты освоения дисциплины.....	6
2.3 Форма промежуточной аттестации обучающегося по дисциплине.....	6
РАЗДЕЛ 3.ФОНД ОЦЕНОЧНЫХ МАТЕРИАЛЫ ДЛЯ ПРОМЕЖУТОЧНОЙ АТТЕСТАЦИИ....	6
ЛИСТ РЕГИСТРАЦИИ ИЗМЕНЕНИЙ.....	14

## **РАЗДЕЛ 1.ТИПЫ, ВИДЫ, ТРАДИЦИОННЫЕ ФОРМЫ КОНТРОЛЯ, КРИТЕРИИ ОЦЕНИВАНИЯ**

### **1.1 Типы контроля**

Типы контроля успешности освоения ООП обучающимися и студентами:

- входной контроль знаний;
- текущий контроль успеваемости;
- промежуточная аттестация;

Входной контроль знаний – это проверка уровня знаний, обучающихся и студентов 1 курса по основным общеобразовательным дисциплинам, проводится в первый месяц обучения.

Текущий контроль успеваемости – это проверка усвоения учебного материала, регулярно осуществляемая на протяжении всего срока обучения.

Промежуточная аттестация (зачет, экзамен (квалификационный)) - это оценка совокупности знаний, умений, практического опыта в целом и/или по разделам ППССЗ.

### **1.2 Традиционные формы контроля**

К традиционным формам контроля относятся:

- Устный опрос
- Доклад
- Презентация
- Контрольная самостоятельная работа
- Дифференцированный зачет

### **1.3. Виды контроля и критерии оценивания**

К видам контроля относятся:

- письменные формы контроля;
- устные формы контроля;
- контроль с помощью технических средств и информационных систем.

#### **Письменные формы контроля**

Письменные работы включают: контрольные работы. К каждой письменной работе должны быть указаны критерии оценки в процентах и/или в баллах.

1. Контрольная работа - форма контроля для оценки знаний по базовым и вариативным дисциплинам всех циклов. Контрольная работа включает средние по трудности теоретические вопросы из изученного материала, типовые задачи/ задания/ казусы/ упражнения/ документ, решение/ выполнение/ заполнение которых предусмотрено в рабочей программе дисциплин.

#### **Устные формы контроля**

Устный контроль осуществляется в индивидуальной и фронтальной формах.

1. Цель устного индивидуального контроля – выявление знаний, умений и навыков отдельных обучающихся. Дополнительные вопросы при индивидуальном контроле задаются при неполном ответе, если необходимо уточнить детали, проверить глубину знаний или же если у преподавателя возникают проблемы при выставлении отметки.

2. Устный фронтальный контроль (опрос) – требует серии логически связанных между собой вопросов по небольшому объему материала. При фронтальном опросе от обучающихся преподаватель ждет кратких, лаконичных ответов с места. Обычно он применяется с целью повторения и закрепления учебного материала за короткий промежуток времени.

Устные формы контроля представлены публичной защитой выполненной работы и докладами.

1. Публичная защита выполненной работы. Контролируемые компетенции: способность к публичной коммуникации; навыки ведения дискуссии на профессиональные темы; владение профессиональной терминологией; способность представлять и защищать результаты самостоятельно выполненных исследовательских работ. При оценке компетенций должно приниматься во внимание формирование профессионального мировоззрения, определенного уровня культуры, этические навыки, другие значимые профессиональные и личные качества.

2. Доклад - форма контроля, используемая для привития обучающемуся навыков краткого, грамотного и лаконичного изложения изученных материалов и фактов в соответствии с требованиями.

## **РАЗДЕЛ 2. ПАСПОРТ ФОНДА ОЦЕНОЧНЫХ СРЕДСТВ**

### **2.1 Типы контроля успешности освоения программы**

Типы контроля успешности освоения ППССЗ обучающимися:

- входной контроль знаний;
- текущая аттестация;
- промежуточная аттестация;

Назначение фонда оценочных средств – оценить уровень подготовки студентов по дисциплине «ПОУД. 01 Математика» с целью установления их готовности к дальнейшему усвоению ППССЗ специальности 38.02.01 «Экономика и бухгалтерский учет (по отраслям)» по программе *базовой* подготовки СПО.

Содержание фонда оценочных средств определяется в соответствии с ФГОС СПО специальности 38.02.01 «Экономика и бухгалтерский учет (по отраслям)», рабочей программой дисциплины ПОУД. 01 Математика.

### **2.2. Результаты освоения дисциплины**

В результате освоения дисциплины обучающийся должен уметь:

- владеть методами доказательств и алгоритмов решения; уметь их применять, проводить доказательные рассуждения в ходе решения задач;
- владеть стандартными приёмами решения рациональных и иррациональных, показательных, степенных, тригонометрических уравнений и неравенств, их систем; использование готовых компьютерных программ, в том числе для поиска пути решения и иллюстрации решения уравнений и неравенств;
- владеть основными понятиями о плоских и пространственных геометрических фигурах, их основных свойствах;
- уметь распознавать на чертежах, моделях и в реальном мире геометрические фигуры; применять изученные свойства геометрических фигур и формул для решения геометрических задач и задач с практическим содержанием;
- владеть навыками использования готовых компьютерных программ при решении задач.
- уметь находить и оценивать вероятности наступления событий в простейших практических ситуациях и основные характеристики случайных величин;
- Решать задачи на использование формул: законов Кеплера; закона всемирного тяготения; 1-й и 2-й космических скоростей

### **2.3 Форма промежуточной аттестации обучающегося по дисциплине.**

Формой промежуточной аттестации по дисциплине является *ДФР– 1 семестр, Экзамен – 2 семестр*, который проводится в *устной и письменной* форме.

Формами текущей аттестации является проведение *контрольных работ* по темам и разделам курса дисциплины. Результаты освоения дисциплины выражены в виде сто бальной системы оценки.

### **РАЗДЕЛ 3. ФОНД ОЦЕНОЧНЫХ МАТЕРИАЛЫ ДЛЯ ПРОМЕЖУТОЧНОЙ АТТЕСТАЦИИ**

ФОС предназначен для контроля и оценки промежуточных результатов освоения дисциплины «**ПОУД. 01 Математика**».

Форма промежуточной аттестации: *ДФР – 1 семестр, экзамен – 2 семестр.*

#### **Типовые контрольные задания или иные материалы, необходимые для оценки результатов обучения по дисциплине**

Теоретический блок вопросов:

1 семестр

1. Степень с действительным показателем
2. Графики степенных функций
3. Показательная функция, её свойства и график
4. Определение логарифма. Основное логарифмическое тождество
5. Логарифмическая функция, её свойства и график
6. Радианная мера угла
7. Основные тригонометрические функции и их свойства
8. Основные тригонометрические тождества. Правило приведения
9. Формулы двойного угла и формулы понижения степени
10. Преобразование суммы тригонометрических функций в произведение и произведения в сумму
11. Графики тригонометрических функций
12. Преобразование графиков
13. Обратные тригонометрические функции и их графики
14. Решение простейших тригонометрических уравнений
15. Основные понятия стереометрии, Аксиомы стереометрии
16. Взаимное расположение прямых и плоскостей в пространстве
17. Расстояния между прямыми и плоскостями
18. Углы между прямыми и плоскостями
19. Векторы в пространстве. Координаты векторов

2 семестр

1. Сложение и вычитание векторов. Умножение вектора на число. Условие коллинеарности векторов
2. Скалярное произведение векторов. Условие ортогональности векторов
3. Многогранники. Прямоугольный параллелепипед
4. Призма. Боковая поверхность призмы
5. Пирамида, её боковая поверхность
6. Цилиндр. Развёртка цилиндра
7. Конус. Площадь поверхности конуса
8. Объём призмы и цилиндра
9. Объём пирамиды и конуса
10. Объём шара. Площадь поверхности сферы
11. Производная функции. Правила дифференцирования.
12. Производная сложной функции.
13. Производные высших порядков.

14. Непрерывность функции, классификация точек разрыва.
15. Достаточные условия монотонности функции.
16. Достаточные условия экстремумов функции.
17. Достаточные условия выпуклости, вогнутости, точки перегиба графика функции.
18. Первообразная. Неопределенный интеграл. Таблица основных интегралов.
19. Определенный интеграл. Формула Ньютона-Лейбница.

**Аналитическое задание (задачи, тесты, ситуационные задания, проблемные ситуации, творческое задание и т.д.):**

1 семестр

1. Вычислить.  $\left( \left( 3^{-1/4} \right)^8 + \left( \frac{3}{2} \right)^0 \right)^{-2}$
2. Решить уравнение.  $\sqrt{4-x} = x+2$
3. Решить неравенство.  $2\sqrt{x-1} > x-4$
4. Найти  $x$ :  $3 \cdot 5^{x+2} - 15 \cdot 5^{x-1} + 5^{x+1} = 77$
5. Решить уравнение  $4^x - 15 \cdot 2^x - 16 = 0$
6. Вычислить  $\log_6 \frac{1}{18} - \log_6 1 + \log_6 \frac{1}{12}$
7. Вычислить  $2^{4 \log_{16} 6}$
8. Решить уравнение  $\log_5(x^2 + 6x + 10) = 3^{\lg 1}$
9. Решить уравнение  $\log_{0,5} x - 2 \log_4(x^2 - 5x + 3) + 3 \log_2(x - 2) = 0$
10. Решить уравнение  $\log_5^2 \frac{x}{25} + 4 \log_5 \frac{x}{5} - 4 = 0$
11. Сколько решений имеет система? Ответ обосновать графически.  $\begin{cases} y = 2^{x-1} \\ 2x - y + 8 = 0 \end{cases}$
12. Сколько решений имеет система? Ответ обосновать графически.  $\begin{cases} y = \log_{1/2} x \\ y = x^2 - 1 \end{cases}$
13. Решить неравенство.  $\left( \frac{3}{4} \right)^{\frac{x+1}{x-2}} > \frac{\sqrt{3}}{2}$
14. Решить неравенство  $\log_4 \log_{1/\sqrt{2}}(x+1) > 0,5$
15. Вычислить, не применяя калькулятора  $\cos 675^\circ \cdot \sin 900^\circ + \operatorname{tg}(-840^\circ)$
16. Найти значения всех тригонометрических функций угла  $\alpha$ , если  $3 \cos \alpha = -\frac{1}{3}$ ;  $\frac{\pi}{2} < \alpha < \pi$
17. Построить график функции  $y = 2 + \cos\left(x - \frac{\pi}{6}\right)$
18. Найти решение уравнения на указанном промежутке.
19.  $2 \sin(3x - 58^\circ) + \sqrt{2} = 0$ ,  $180^\circ < x < 270^\circ$

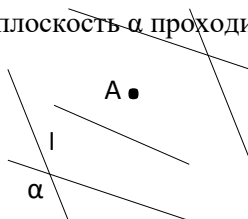


20. Решить уравнение  $2 \cos^2(180^\circ + x) + 3 \cos(90^\circ + x) = 0$

2 семестр

1. Найти все значения  $x$ , которые принадлежат интервалу  $(a; b)$  и удовлетворяют данному уравнению  $\cos 6x - \sin 3x = 0$   $[90^\circ; 180^\circ]$
2. Через прямую и не лежащую на ней точку можно провести плоскость и притом только одну.

Чертеж. Прямая  $l$ , точка  $A \notin l$ , плоскость  $\alpha$  проходит через точку  $A$  и прямую  $l$ .



Построить сечение куба  $ABCD A_1 B_1 C_1 D_1$  плоскостью, проходящей через точки  $BB_1 D$ .

3. Найти расстояние от точки  $A(3; -2; 5)$  до оси  $OZ$ .
4. Из одной точки  $C$  к плоскости проведены две наклонные  $CA$  под углом  $\alpha$  и  $CB$  под углом  $\beta$ . Проекция первой наклонной  $AK$ , второй -  $BK$ .  $\alpha = 30^\circ$ ,  $\beta = 60^\circ$ ,  $BK = 10$  см. Найти  $CA$ .
5. Из начала координат построить вектор  $\vec{a} = \vec{AB}$ . Найти направляющие косинусы этого вектора  $\cos \alpha$ ,  $\cos \beta$ ,  $\cos \gamma$ . Отметить на чертеже углы  $\alpha$ ,  $\beta$ ,  $\gamma$ .  $A(-3; -1; 0)$ ;  $B(-1; 2; 4)$ .
6. Найти вектор  $\vec{b} = 2 \cdot \vec{FD} - 3 \cdot \vec{DE}$ , если  $D(1; 8; 9)$ ;
7.  $E(-1; 13; 14)$ ;  $F(0; 10; 5)$
8. Найти в градусах величину  $\angle A$  в треугольнике  $ABC$ , если  $A(4; 5; -6)$ ;  $B(3; 7; -5)$  и  $C(5; 7; -8)$ .
9. Найти  $Pr_{\vec{b}} \vec{a}$ , если  $\vec{a} (2; 1; 5)$ ;  $\vec{b} (-2; -2; 2)$ .
10. При каких значениях  $m$  и  $n$  векторы  $\vec{a} (5; m; -1)$ ;  $\vec{b} (-1; 1; n)$  будут коллинеарны?
11. Основанием прямой призмы служит равнобедренный треугольник, основание которого равно 12, а боковая сторона равна 10. Найти объем призмы, если её высота равна высоте треугольника, опущенной на основание.

12. Определить объём правильной четырехугольной пирамиды, если её боковое ребро составляет с плоскостью основания угол  $45^\circ$ , а площадь диагонального сечения равна
13. Длина образующей конуса равна 25, периметр его осевого сечения равен 90. Найти площадь основания и тангенс угла наклона образующей к плоскости основания конуса.
14. В конус, высота которого равна 8 см, а длина образующей равна 10 см, вписан шар. Найти объём этого шара.

15. Вычислить предел  $\lim_{x \rightarrow 2} \frac{x^2 - 2x}{x^2 - 4x + 4}$

16. Вычислить предел  $\lim_{x \rightarrow \infty} \frac{3x^2 - 1}{2x^2 - 4x - 1}$

17. Найти производную частного  $y = \frac{x^2 + 3x}{3 - x}$

18. Исследовать функцию  $y = 2x^3 - 3x^2 - 36x + 5$  и построить её график.

19. Найти интеграл  $\int \left( \frac{3}{\sqrt[5]{x}} - 7x^5 + \frac{4}{x^2} \right) dx$

20. Найти интеграл  $\int \frac{\sin 3x dx}{\sqrt[3]{\cos^5 3x}}$

$$\int_1^3 3e^{2x} dx$$

Найти интеграл

### Методические материалы, определяющие процедуры и критерии оценивания результатов обучения по дисциплине

Для планирования расчета текущего рейтинга, обучающегося используются следующие пропорции:

Вид учебного действия	Максимальная рейтинговая оценка, баллов
Академическая активность	10
практические задания	40
<i>из них: текущие практические задания</i>	20
<i>итоговое практическое задание</i>	20
рубежи текущего контроля	30
<b>ИТОГО:</b>	80

#### Требования к выполнению доклада.

Рекомендуется следующая структура доклада:

- титульный лист, содержание доклада;
- краткое изложение;
- цели и задачи;
- изложение характера исследований и рассмотренных проблем, гипотезы, спорные вопросы;
- источники информации, методы сбора и анализа данных, степень их полноты и достоверности;
- анализ и толкование полученных в работе результатов;
- выводы и оценки;
- библиография и приложения.

Время выступления докладчика не должно превышать 10 минут.

Основные требования к оформлению доклада:

- титульный лист должен включать название доклада, наименование предметной (цикловой) комиссии, фамилию обучающегося;
- все использованные литературные источники сопровождаются библиографическим описанием;
- приводимая цитата из источника берется в кавычки (оформляются сноски);
- единицы измерения должны применяться в соответствии с действующими стандартами;
- все названия литературных источников следует приводить в соответствии с новейшими изданиями;
- рекомендуется включение таблиц, графиков, схем, если они отражают основное содержание или улучшают ее наглядность;
- названия фирм, учреждений, организаций и предприятий должны именоваться так, как они указываются в источнике;

### ***Критерии оценки доклада***

При выполнении доклада обучающийся должен продемонстрировать умение кратко излагать прочитанный материал, а также умение обобщать и анализировать материал по теме доклада.

Максимальная оценка за доклад: 8 баллов.

Основными критериями оценки доклада являются:

- актуальность выбранной темы и излагаемого материала – 2 балла;
- содержательность – 2 балла;
- структура и оформление доклада – 1 балл;
- четкость и выразительность выступления – 1 балл;
- умение пользоваться конспектом – 1 балл;
- точность и полнота ответов на вопросы – 1 балл.

### ***Презентация***

#### ***Требования к презентациям***

1. Объем презентации 20 -50 слайдов.
2. На титульном слайде должно быть отражено:
  - ✓ наименование факультета;
  - ✓ наименование предметной (цикловой) комиссии;
  - ✓ тема презентации;
  - ✓ фамилия, имя, отчество, специальность, форма обучения, номер группы автора презентации;
  - ✓ фамилия, имя, отчество, степень, звание, должность руководитель работы;
  - ✓ год выполнения работы.

3. В презентации должны быть отражено обоснование актуальности представляемого материала, цели и задачи работы.
4. Содержание презентации должно включать наиболее значимый материал доклада, а также, при необходимости, таблицы, диаграммы, рисунки, фотографии, карты, видео – вставки, звуковое сопровождение.
5. Заключительный слайд должен содержать информацию об источниках информации для презентации.

#### ***Критерии оценки презентации***

1. Объём презентации 20 -50 слайдов (1 балл).
2. Правильность оформления титульного слайда (0,5 балла);
3. Актуальность отобранного материала, обоснованность формулировки цели и задач работы (0,5 балла);
4. Наглядность и логичность презентации, обоснованность использования таблиц, диаграмм, рисунков, фотографий, карт, видео – вставок, звукового сопровождения; правильный выбор шрифтов, фона, других элементов дизайна слайда (2 балла).
5. Объём и качество источников информации (не менее 2-х интернет – источников и не менее 2-х литературных источников).

#### ***Критерии оценки опроса***

«Отлично» – дан полный, развернутый ответ на поставленный вопрос;

- в ответе прослеживается четкая структура, логическая последовательность, отражающая сущность раскрываемых понятий, теорий, явлений;
- знание по предмету демонстрируется на фоне понимания его в системе данной науки и
- междисциплинарных связей;
- свободное владение терминологией;
- ответы на дополнительные вопросы четкие, краткие;

«Хорошо» – дан полный, развернутый ответ на поставленный вопрос, показано умение выделять существенные и несущественные признаки, причинно-следственные связи;

- рассказ недостаточно логичен с единичными ошибками в частностях, исправленные студентом с помощью преподавателя;
- единичные ошибки в терминологии;
- ответы на дополнительные вопросы правильные, недостаточно полные и четкие.

«Удовлетворительно» – ответ не полный, с ошибками в деталях, умение раскрыть значение обобщённых знаний не показано, речевое оформление требует поправок, коррекции;

- логика и последовательность изложения имеют нарушения, студент не способен самостоятельно выделить существенные и несущественные признаки и причинно-следственные связи;
- ошибки в раскрываемых понятиях, терминах;
- студент не ориентируется в теме, допускает серьезные ошибки;
- студент не может ответить на большую часть дополнительных вопросов.

«Неудовлетворительно» – ответ представляет собой разрозненные знания с существенными ошибками по вопросу;

- присутствуют фрагментарность, нелогичность изложения, студент не осознает связь обсуждаемого вопроса с другими объектами дисциплины, речь неграмотная;

- незнание терминологии;
- ответы на дополнительные вопросы неправильные.

**В процессе определения рубежного рейтинга обучающегося используется следующая шкала:**

<b>Рубежный рейтинг</b>	<b>Критерии оценки освоения обучающимся дисциплины в ходе контрольных мероприятий промежуточной аттестации</b>
19-20 рейтинговых баллов	обучающийся глубоко и прочно усвоил программный материал, исчерпывающе, последовательно, грамотно и логически стройно его излагает, тесно увязывает с задачами и будущей деятельностью, не затрудняется с ответом при видоизменении задания, свободно справляется с задачами и практическими заданиями, правильно обосновывает принятые решения, умеет самостоятельно обобщать и излагать материал, не допуская ошибок ( <i>отлично</i> )
16-18 рейтинговых баллов	обучающийся твердо знает программный материал, грамотно и по существу излагает его, не допуская существенных неточностей в ответе на вопрос, может правильно применять теоретические положения и владеет необходимыми умениями и навыками при выполнении практических заданий ( <i>хорошо</i> )
13-15 рейтинговых баллов	обучающийся освоил основной материал, но не знает отдельных деталей, допускает неточности, недостаточно правильные формулировки, нарушает последовательность в изложении программного материала и испытывает затруднения в выполнении практических заданий ( <i>удовлетворительно</i> )
1-12 рейтинговых баллов	обучающийся не знает значительной части программного материала, допускает существенные ошибки, с большими затруднениями выполняет практические задания, задачи ( <i>неудовлетворительно</i> )
0 баллов	не аттестован

## ЛИСТ РЕГИСТРАЦИИ ИЗМЕНЕНИЙ

№ п/п	Содержание изменения	Реквизиты документа об утверждении изменения	Дата введения изменения
	<p>Утверждена и введена в действие решением ПЦК естественно-математических дисциплин, физической культуры и БЖ на основании Федерального государственного образовательного стандарта среднего профессионального образования по специальности 38.02.01 «Экономика и бухгалтерский учет (по отраслям)», утвержденным приказом Министерства образования и науки Российской Федерации от 05.02.2018 № 69</p>	<p>Протокол заседания ПЦК естественно-математических дисциплин, физической культуры и БЖ №10 от 10.05.2022года</p>	<p>01.09.2022</p>



ФЕДЕРАЛЬНОЕ ГОСУДАРСТВЕННОЕ БЮДЖЕТНОЕ ОБРАЗОВАТЕЛЬНОЕ УЧРЕЖДЕНИЕ  
ВЫСШЕГО ОБРАЗОВАНИЯ РОССИЙСКОЙ ФЕДЕРАЦИИ  
**«РОССИЙСКИЙ ГОСУДАРСТВЕННЫЙ СОЦИАЛЬНЫЙ  
УНИВЕРСИТЕТ»**



УТВЕРЖДАЮ  
Директор Колледжа РГСУ  
\_\_\_\_\_ А.В. Косоплечев  
«24» \_мая\_ 2022 г.

**ФОНД ОЦЕНОЧНЫХ СРЕДСТВ ПО ДИСЦИПЛИНЕ:**

**ПОУД.02 ИНФОРМАТИКА**

**СПЕЦИАЛЬНОСТИ 38.02.01 «ЭКОНОМИКА И БУХГАЛТЕРСКИЙ УЧЕТ (ПО  
ОТРАСЛЯМ)»**

**ОСНОВНАЯ ПРОФЕССИОНАЛЬНАЯ  
ОБРАЗОВАТЕЛЬНАЯ ПРОГРАММА  
СРЕДНЕГО ПРОФЕССИОНАЛЬНОГО ОБРАЗОВАНИЯ - ПРОГРАММА  
ПОДГОТОВКИ СПЕЦИАЛИСТОВ СРЕДНЕГО ЗВЕНА**

Уровень профессионального образования: среднее профессиональное образование

Образовательная база приема: *основное общее образование*

Форма обучения: *Очная*

Срок обучения: 2 года 10 месяцев

Москва 2022


Фонд оценочных средств дисциплины «*ПОУД. 02 Информатика*» разработан на основании федерального государственного образовательного стандарта среднего профессионального образования по специальности 38.02.01 «Экономика и бухгалтерский учет (по отраслям)», утвержденного приказом Министерства образования и науки Российской Федерации (Министерства просвещения Российской Федерации) от 05.02.2018 № 69, а также с учетом следующих профессиональных стандартов, сопряженных с профессиональной деятельностью выпускника:

– 08.002 «*Бухгалтер*»;

учебного плана по специальности 38.02.01 «Экономика и бухгалтерский учет (по отраслям)»

Фонд оценочных средств по дисциплине разработан рабочей группой в составе: Бекбулатов Д.Р., Ильин В.А., Дрыго Ю.С.

Руководитель основной образовательной программы:  
к.э.н., преподаватель Колледжа РГСУ



М.Ф. Гумеров

Фонд оценочных средств дисциплины обсужден и утвержден на заседании ПЦК: естественно-математических дисциплин, физической культуры и БЖ Протокол №10 от «10» мая 2022 года.

Председатель ПЦК естественно-математических дисциплин, физической культуры и БЖ



Е.С Д.Р.Бекбулатов

Фонд оценочных средств дисциплины «*ПОУД. 02 Информатика*», рекомендован к утверждению представителями организаций-работодателей

ООО Аудиторская компания «САНТИ»  
Генеральный директор, доктор  
экономических наук, доцент



Т.Х. Усманова

(подпись)



## СОДЕРЖАНИЕ

РАЗДЕЛ 1.ТИПЫ, ВИДЫ, ТРАДИЦИОННЫЕ ФОРМЫ КОНТРОЛЯ, КРИТЕРИИ ОЦЕНИВАНИЯ.....	4
1.1 Типы контроля.....	4
1.2 Традиционные формы контроля.....	4
1.3. Виды контроля и критерии оценивания.....	4
РАЗДЕЛ 2. ПАСПОРТ ФОНДА ОЦЕНОЧНЫХ СРЕДСТВ.....	5
2.1 Типы контроля успешности освоения программы.....	5
2.2. Результаты освоения дисциплины.....	6
2.3 Форма промежуточной аттестации обучающегося по дисциплине.....	6
РАЗДЕЛ 3.ФОНД ОЦЕНОЧНЫХ МАТЕРИАЛЫ ДЛЯ ПРОМЕЖУТОЧНОЙ АТТЕСТАЦИИ....	6
ЛИСТ РЕГИСТРАЦИИ ИЗМЕНЕНИЙ.....	14

## **РАЗДЕЛ 1.ТИПЫ, ВИДЫ, ТРАДИЦИОННЫЕ ФОРМЫ КОНТРОЛЯ, КРИТЕРИИ ОЦЕНИВАНИЯ**

### **1.1 Типы контроля**

Типы контроля успешности освоения ООП обучающимися и студентами:

- входной контроль знаний;
- текущий контроль успеваемости;
- промежуточная аттестация;

Входной контроль знаний – это проверка уровня знаний, обучающихся и студентов 1 курса по основным общеобразовательным дисциплинам, проводится в первый месяц обучения.

Текущий контроль успеваемости – это проверка усвоения учебного материала, регулярно осуществляемая на протяжении всего срока обучения.

Промежуточная аттестация (зачет, экзамен (квалификационный)) - это оценка совокупности знаний, умений, практического опыта в целом и/или по разделам ППССЗ.

### **1.2 Традиционные формы контроля**

К традиционным формам контроля относятся:

- Реферат
- Практическая работа
- Опрос
- Дифференцированный зачет

### **1.3. Виды контроля и критерии оценивания**

К видам контроля относятся:

- письменные формы контроля;
- устные формы контроля;
- контроль с помощью технических средств и информационных систем.

#### **Письменные формы контроля**

Письменные работы включают: рефераты, практические работы. К каждой письменной работе должны быть указаны критерии оценки в процентах и/или в баллах.

1. Реферат – форма контроля, используемая для привития обучающемуся навыков краткого, грамотного и лаконичного представления собранных материалов и фактов в соответствии с требованиями.

2. Практическая работа - форма контроля для оценки знаний по разделам или всему курсу дисциплины. Практическая работа включает типовые задачи/ задания/ казусы/ упражнения/ документ, решение/ выполнение/ заполнение которых предусмотрено в рабочей программе дисциплин.

#### **Устные формы контроля**

Устный контроль осуществляется в индивидуальной и фронтальной формах.

1. Цель устного индивидуального контроля – выявление знаний, умений и навыков отдельных обучающихся. Дополнительные вопросы при индивидуальном контроле задаются при неполном ответе, если необходимо уточнить детали, проверить глубину знаний или же если у преподавателя возникают проблемы при выставлении отметки.

2. Устный фронтальный контроль (опрос) – требует серии логически связанных между собой вопросов по небольшому объему материала. При фронтальном опросе от обучающихся

преподаватель ждет кратких, лаконичных ответов с места. Обычно он применяется с целью повторения и закрепления учебного материала за короткий промежуток времени.

Устные формы контроля представлены публичной защитой выполненной работы.

1. Публичная защита выполненной работы. Контролируемые компетенции: способность к публичной коммуникации; навыки ведения дискуссии на профессиональные темы; владение профессиональной терминологией; способность представлять и защищать результаты самостоятельно выполненных исследовательских работ. При оценке компетенций должно приниматься во внимание формирование профессионального мировоззрения, определенного уровня культуры, этические навыки, другие значимые профессиональные и личные качества.

## **РАЗДЕЛ 2. ПАСПОРТ ФОНДА ОЦЕНОЧНЫХ СРЕДСТВ**

### **2.1 Типы контроля успешности освоения программы**

Типы контроля успешности освоения ППСЗ обучающимися:

- входной контроль знаний;
- текущая аттестация;
- промежуточная аттестация;

Назначение фонда оценочных средств – оценить уровень подготовки студентов по дисциплине «ПОУД. 02 Информатика» с целью установления их готовности к дальнейшему усвоению ППСЗ специальности 38.02.01 «Экономика и бухгалтерский учет (по отраслям)» по программе *базовой* подготовки СПО.

Содержание фонда оценочных средств определяется в соответствии с ФГОС СПО специальности 38.02.01 «Экономика и бухгалтерский учет (по отраслям)», рабочей программой дисциплины ПОУД. 02 Информатика .

### **2.2. Результаты освоения дисциплины**

В результате освоения дисциплины обучающийся должен уметь:

- соблюдать правила техники безопасности и гигиенические рекомендации при использовании средств информационно-коммуникационных технологий (далее - ИКТ) в профессиональной деятельности;
- создавать, редактировать, оформлять, сохранять, передавать информационные объекты различного типа с помощью современных информационных технологий для обеспечения образовательного процесса;
- осуществлять отбор обучающих программ в соответствии с возрастом и уровнем психического развития обучающихся/воспитанников; использовать сервисы и информационные ресурсы информационно-телекоммуникационной сети "Интернет" (далее - сеть Интернет) в профессиональной деятельности;

### **2.3 Форма промежуточной аттестации обучающегося по дисциплине.**

Формой промежуточной аттестации по дисциплине является *дифференцированный зачет*, который проводится в *устной и письменной* форме.

Формами текущей аттестации является проведение *контрольных работ* по темам и разделам курса дисциплины. Результаты освоения дисциплины выражены в виде сто бальной системы оценки.

## **РАЗДЕЛ 3. ФОНД ОЦЕНОЧНЫХ МАТЕРИАЛЫ ДЛЯ ПРОМЕЖУТОЧНОЙ АТТЕСТАЦИИ**

ФОС предназначен для контроля и оценки промежуточных результатов освоения дисциплины «**ПОУД. 02 Информатика**».

Форма промежуточной аттестации: *дифференцированный зачет*.

### **Типовые контрольные задания или иные материалы, необходимые для оценки результатов обучения по дисциплине**

Теоретический блок вопросов:

1. Понятия информации, сообщения, языка. Связь информации и сообщения.
2. Передача сообщений: виды носителей; сигналы, знаки, алфавит.
3. Системы счисления (СС): типы, понятия цифр, чисел, основания, разряда, его веса.
4. Правила перевода целых чисел из 10-чной СС в СС с иным основанием.
5. Правила перевода дробных чисел из 10-чной СС в СС с иным основанием.
6. Правила перевода чисел из СС с произвольным основанием в десятичную СС.
7. Правила перевода чисел из 8-ричной СС в 16-ричную СС и обратно.
8. Двоичная арифметика. Таблицы сложения и умножения двоичных цифр.
9. Представление двоичных чисел с фиксированной запятой.
10. Представление двоичных чисел с плавающей запятой.
11. Нормализация двоичных чисел.
12. Сложение и вычитание двоичных чисел с фиксированной запятой.
13. Умножение двоичных чисел с фиксированной запятой.
14. Представление двоичных чисел со знаком.
15. Алгебраическое сложение двоичных чисел в обратном коде.
16. Алгебраическое сложение двоичных чисел в дополнительном коде.
17. Сложение и вычитание чисел с плавающей запятой.
18. Двоично-десятичные коды: 8-4-2-1, 7-4-2-1, 2-4-2-1, «2 из 5».
19. Двоично-десятичные коды: «3a+2», «с избытком 3», Грея.
20. Суммирование двоичных чисел в коде 8-4-2-1.
21. Архитектура ЭВМ. Принципы фон Неймана.
22. Поколения ЭВМ.
23. Назначение, состав и функции центрального процессора.
24. Назначение, виды и особенности ОЗУ.
25. Назначение, виды и особенности ПЗУ.
26. Назначение, виды и особенности УВВ.
27. Типы и особенности микропроцессоров фирмы Intel.
28. Состав системного блока ЭВМ IBM PC.
29. Состав «материнской» платы ЭВМ IBM PC.
30. Характеристики компьютера, определяемые процессором.
31. Типы накопителей на ГМД, особенности, характеристики.
32. Накопители на жестких магнитных дисках.
33. Накопители на CD, DVD.
34. Мониторы на ЭЛТ.
35. Мониторы на ЖКИ.
36. Клавиатура: типы, назначение клавиш.
37. Принтеры: типы, особенности.
38. Манипуляторы.
39. Плоттеры, сканеры, модемы.
40. Мобильные компьютеры.
41. Разновидности программ. Общая классификация системных программ.
42. Операционные системы: назначение, функции.
43. Программы-оболочки, операционные оболочки.

44. Программы – архиваторы.
45. Вирусы: типы, действия.
46. Антивирусы. Организационные методы борьбы с вирусами.
47. Информатизация общества, формирование информационного общества.
48. Тенденции развития современного информационного общества.
49. Ресурсная и социокультурная концепции информационной среды как пространства социальных коммуникаций.
50. Типы обменов в обществе. Материально-энергетический и информационный обмены.
51. Понятие модели.
52. Понятие информационной модели.
53. Адекватность модели.
54. Информационное моделирование.
55. Основные алгоритмические конструкции
56. Понятие алгоритма. Свойства алгоритма. Исполнители алгоритмов (назначение, среда, режим работы, система команд). Компьютер как формальный исполнитель алгоритмов (программ)

### Аналитические задания

Используя таблицу степеней основания 2, переведите из двоичной системы счисления в десятичную следующие числа:

- 111<sup>2</sup>
- 1110<sup>2</sup>
- 11011<sup>2</sup>
- 101010<sup>2</sup>
- 1001011<sup>2</sup>
- 11100111<sup>2</sup>
- 110110111<sup>2</sup>
- 1011110010<sup>2</sup>
- 11111100000<sup>2</sup>
- 100010001000<sup>2</sup>

### Методические материалы, определяющие процедуры и критерии оценивания результатов обучения по дисциплине

Для планирования расчета текущего рейтинга, обучающегося используются следующие пропорции:

Вид учебного действия	Максимальная рейтинговая оценка, баллов
Академическая активность	10
практические задания	40
<i>из них: текущие практические задания</i>	20
<i>итоговое практическое задание</i>	20
рубежи текущего контроля	30
<b>ИТОГО:</b>	80

#### **Требования к выполнению реферата**

Реферат (от лат. referre – сообщать) – краткое изложение в письменном виде или в форме публикации доклада, содержания научного труда (трудов), литературы по теме. Работа

над рефератом условно разделяется на выбор темы, подбор литературы, подготовку и защиту плана; написание теоретической части и всего текста с указанием библиографических данных используемых источников, подготовку доклада, выступление с ним. Тематика рефератов полностью связана с основными вопросами изучаемого курса.

Тему реферата обучающиеся выбирают самостоятельно, но если на одну тему претендует несколько обучающихся, на помощь приходит преподаватель. Список литературы к темам не дается, и обучающиеся самостоятельно ведут библиографический поиск, причем им не рекомендуется ограничиваться университетской библиотекой.

Важно учитывать, что написание реферата требует от обучающихся определенных усилий. Особое внимание следует уделить подбору литературы, методике ее изучения с целью отбора и обработки собранного материала, обоснованию актуальности темы и теоретического уровня обоснованности используемых в качестве примеров фактов какой-либо деятельности.

Выбрав тему реферата, начав работу над литературой, необходимо составить план. Изучая литературу, продолжается обдумывание темы, осмысливание прочитанного, делаются выписки, сопоставляются точки зрения разных авторов и т.д. Реферативная работа сводится к тому, чтобы в ней выделились две взаимосвязанные стороны: во-первых, ее следует рассматривать как учебное задание, которое должен выполнить обучаемый, а во-вторых, как форму научной работы, творческого воображения при выполнении учебного задания.

Наличие плана реферата позволяет контролировать ход работы, избежать формального переписывания текстов из первоисточников.

Оформление реферата включает титульный лист, оглавление и краткий список использованной литературы. Список использованной литературы размещается на последней странице рукописи или печатной форме реферата. Реферат выполняется в письменной или печатной форме на белых листах формата А4 (210 x 297 мм). Шрифт Times New Roman, кегель 14, через 1,5 интервала при соблюдении следующих размеров текста: верхнее поле – 25 мм, нижнее – 20 мм, левое – 30 мм, правое – 15 мм. Нумерация страниц производится вверху листа, по центру. Титульный лист нумерации не подлежит.

Рефераты должны быть написаны простым, ясным языком, без претензий на наукообразность. Следует избегать сложных грамматических оборотов, непривычных терминов и символов. Если же такие термины и символы все-таки приводятся, то необходимо разъяснять их значение при первом упоминании в тексте реферата. Это правило касается и дипломных работ.

Объем реферата предполагает тщательный отбор информации, необходимой для краткого изложения вопроса. Важнейший этап – редактирование готового текста реферата и подготовка к обсуждению. Обсуждение требует хорошей ориентации в материале темы, умения выделить главное, поставить дискуссионный вопрос, привлечь внимание слушателей к интересной литературе, логично и убедительно изложить свои мысли.

Рефераты обязательно подлежат защите. Процедура защиты начинается с определения оппонентов защищающего свою работу. Они стремятся дать основательный анализ работы обучающимся, обращают внимание на положительные моменты и недостатки реферата, дают общую оценку содержанию, форме преподнесения материала, характеру использованной литературы. Иногда они дополняют тот или иной раздел реферата. Последнее особенно ценно, ибо говорит о глубоком знании обучающимся-оппонентом изучаемой проблемы.

Обсуждение не ограничивается заслушиванием оппонентов. Другие обучающиеся имеют право уточнить или опровергнуть какое-либо утверждение. Преподаватель предлагает

любому обучающемуся задать вопрос по существу доклада или попытаться подвести итог обсуждению.

### **Алгоритм работы над рефератом**

#### **1. Выбор темы**

Тема должна быть сформулирована грамотно (с литературной точки зрения);

В названии реферата следует поставить четкие рамки рассмотрения темы;

Желательно избегать слишком длинных названий;

Следует по возможности воздерживаться от использования в названии спорных с научной точки зрения терминов, излишней наукообразности, а также чрезмерного упрощения формулировок.

2. Реферат следует составлять из пяти основных частей: введения; основной части; заключения; списка литературы; приложений.

#### **3. Основные требования к введению:**

Во введении не следует концентрироваться на содержании; введение должно включать краткое обоснование актуальности темы реферата, где требуется показать, почему данный вопрос может представлять научный интерес и есть ли связь представляемого материала с современностью. Таким образом, тема реферата должна быть актуальна либо с научной точки зрения, либо с современных позиций.

Очень важно выделить цель, а также задачи, которые требуется решить для выполнения цели;

Введение должно содержать краткий обзор изученной литературы, в котором указывается взятый из того или иного источника материал, кратко анализируются изученные источники, показываются их сильные и слабые стороны;

Объем введения составляет две страницы текста.

#### **4. Требования к основной части реферата:**

Основная часть содержит материал, отобранный для рассмотрения проблемы;

Также основная часть должна включать в себя собственно мнение обучающихся и сформулированные самостоятельные выводы, опирающиеся на приведенные факты;

Материал, представленный в основной части, должен быть логически изложен и распределен по параграфам, имеющим свои названия;

В изложении основной части необходимо использовать сноски (в первую очередь, когда приводятся цифры и чьи-то цитаты);

Основная часть должна содержать иллюстративный материал (графики, таблицы и т. д.);

Объем основной части составляет около 10 страниц.

#### **5. Требования к заключению:**

В заключении формулируются выводы по параграфам, обращается внимание на выдвинутые во введении задачи и цели;

Заключение должно быть четким, кратким, вытекающим из содержания основной части.

#### **6. Требования к оформлению списка литературы (по ГОСТу):**

Необходимо соблюдать правильность последовательности записи источников: сначала следует писать фамилию, а после инициалы; название работы не ставится в кавычки; после названия сокращенно пишется место издания; затем идет год издания; наконец, называется процитированная страница.

### ***Критерии оценки реферата***

Обучающийся, защищающий реферат, должен рассказать о его актуальности, поставленных целях и задачах, изученной литературе, структуре основной части, сделанных в ходе работы выводах.

По окончании выступления ему может быть задано несколько вопросов по представленной проблеме.

Оценка складывается из соблюдения требований к реферату, грамотного раскрытия темы, умения четко рассказывать о представленном реферате, способности понять суть задаваемых по работе вопросов и найти точные ответы на них.

*Реферат, в котором полностью освещена тема и который оформлен согласно требованиям, оценивается до 15 баллов.*

**Критерии оценки практической работы:**

«Отлично» – правильный ответ, дается четкое обоснование принятому решению; рассуждения четкие последовательные логические; используются ссылки на полученные при изучении дисциплины знания; правильно используются формулы, понятия, процедуры, имеющие прямое отношение к задаче для подтверждения принятого решения.

«Хорошо» – правильный ответ, дается обоснование принятому решению; но с не существенными ошибками, в рассуждениях отсутствует логическая последовательность; используются ссылки на полученные при изучении дисциплины знания, правильно используются формулы, понятия, процедуры, имеющие прямое отношение к задаче для подтверждения принятого решения.

«Удовлетворительно» – правильный ответ, допускаются грубые ошибки в обосновании принятого решения; рассуждения не последовательные сумбурные; используются ссылки на полученные при изучении дисциплины знания; используются формулы, процедуры, понятия, имеющие прямое значение для подтверждения принятого решения, однако, при обращении к ним допускаются серьезные ошибки, студент не может правильно ими воспользоваться.

«Неудовлетворительно, не зачтено» – ответ неверный, отсутствует обоснование принятому решению; студент демонстрирует полное непонимание сути вопроса.

**В процессе определения рубежного рейтинга обучающегося используется следующая шкала:**

<b>Рубежный рейтинг</b>	<b>Критерии оценки освоения обучающимся дисциплины в ходе контрольных мероприятий промежуточной аттестации</b>
19-20 рейтинговых баллов	обучающийся глубоко и прочно усвоил программный материал, исчерпывающе, последовательно, грамотно и логически стройно его излагает, тесно увязывает с задачами и будущей деятельностью, не затрудняется с ответом при видоизменении задания, свободно справляется с задачами и практическими заданиями, правильно обосновывает принятые решения, умеет самостоятельно обобщать и излагать материал, не допуская ошибок ( <i>отлично</i> )
16-18 рейтинговых баллов	обучающийся твердо знает программный материал, грамотно и по существу излагает его, не допуская существенных неточностей в ответе на вопрос, может правильно применять теоретические положения и владеет необходимыми умениями и навыками при выполнении практических заданий ( <i>хорошо</i> )



13-15 рейтинговых баллов	обучающийся освоил основной материал, но не знает отдельных деталей, допускает неточности, недостаточно правильные формулировки, нарушает последовательность в изложении программного материала и испытывает затруднения в выполнении практических заданий ( <i>удовлетворительно</i> )
1-12 рейтинговых баллов	обучающийся не знает значительной части программного материала, допускает существенные ошибки, с большими затруднениями выполняет практические задания, задачи ( <i>неудовлетворительно</i> )
0 баллов	не аттестован

## ЛИСТ РЕГИСТРАЦИИ ИЗМЕНЕНИЙ

№ п/п	Содержание изменения	Реквизиты документа об утверждении изменения	Дата введения изменения
	Утвержден и введен в действие решением ПЦК естественно-математических дисциплин, физической культуры и БЖ на основании Федерального государственного образовательного стандарта среднего профессионального образования по специальности 38.02.01 «Экономика и бухгалтерский учет (по отраслям)», утвержденным приказом Министерства образования и науки Российской Федерации от 05.02.2018 № 69	Протокол заседания ПЦК естественно-математических дисциплин, физической культуры и БЖ №10 от 10.05.2022года	01.09.2022



МИНИСТЕРСТВО НАУКИ И ВЫСШЕГО ОБРАЗОВАНИЯ РОССИЙСКОЙ ФЕДЕРАЦИИ  
ФЕДЕРАЛЬНОЕ ГОСУДАРСТВЕННОЕ БЮДЖЕТНОЕ ОБРАЗОВАТЕЛЬНОЕ УЧРЕЖДЕНИЕ  
ВЫСШЕГО ОБРАЗОВАНИЯ  
«РОССИЙСКИЙ ГОСУДАРСТВЕННЫЙ СОЦИАЛЬНЫЙ  
УНИВЕРСИТЕТ»



УТВЕРЖДАЮ  
Директор Колледжа РГСУ  
\_\_\_\_\_ А.В. Косоплечев  
«24» \_мая\_ 2022 г.

**ФОНД ОЦЕНОЧНЫХ СРЕДСТВ ПО ДИСЦИПЛИНЕ:**

**СО.ДВ.01.01 ЭКОЛОГИЯ**

**СПЕЦИАЛЬНОСТИ 38.02.01 «ЭКОНОМИКА И БУХГАЛТЕРСКИЙ УЧЕТ (ПО  
ОТРАСЛЯМ)»**

**ОСНОВНАЯ ПРОФЕССИОНАЛЬНАЯ  
ОБРАЗОВАТЕЛЬНАЯ ПРОГРАММА  
СРЕДНЕГО ПРОФЕССИОНАЛЬНОГО ОБРАЗОВАНИЯ - ПРОГРАММА  
ПОДГОТОВКИ СПЕЦИАЛИСТОВ СРЕДНЕГО ЗВЕНА**

Уровень профессионального образования: среднее профессиональное образование

Образовательная база приема: *основное общее образование*

Форма обучения: *Очная*

Срок обучения: 2 года 10 месяцев

Москва 2022


Фонд оценочных средств дисциплины «СО.ДВ.01.01 Экология» разработан на основании федерального государственного образовательного стандарта среднего профессионального образования по специальности 38.02.01 «Экономика и бухгалтерский учет (по отраслям)», утвержденного приказом Министерства образования и науки Российской Федерации (Министерства просвещения Российской Федерации) от 05.02.2018 № 69, а также с учетом следующих профессиональных стандартов, сопряженных с профессиональной деятельностью выпускника:

– 08.002 «Бухгалтер»;

учебного плана по специальности 38.02.01 «Экономика и бухгалтерский учет (по отраслям)»

Фонд оценочных средств по дисциплине разработан рабочей группой в составе: преподаватель Колледжа РГСУ Семенихина О.В.

Руководитель основной образовательной программы:  
к.э.н., преподаватель Колледжа РГСУ



М.Ф. Гумеров

Фонд оценочных средств дисциплины обсужден и утвержден на заседании ПЦК: естественно-математических дисциплин, физической культуры и БЖ Протокол № 10 от «10» мая 2022 года

Председатель ПЦК естественно-математических дисциплин, физической культуры и БЖ



Е.С Д.Р.Бекбулатов

Фонд оценочных средств дисциплины «ДУД. 01 Экология», рекомендован к утверждению представителями организаций-работодателей

ООО Аудиторская компания «САНТИ»  
Генеральный директор, доктор экономических наук, доцент



Т.Х. Усманова

(подпись)

## СОДЕРЖАНИЕ

РАЗДЕЛ 1.ТИПЫ, ВИДЫ, ТРАДИЦИОННЫЕ ФОРМЫ КОНТРОЛЯ, КРИТЕРИИ ОЦЕНИВАНИЯ.....	4
1.1 Типы контроля.....	4
1.2 Традиционные формы контроля.....	4
1.3. Виды контроля и критерии оценивания.....	4
РАЗДЕЛ 2. ПАСПОРТ ФОНДА ОЦЕНОЧНЫХ СРЕДСТВ.....	5
2.1 Типы контроля успешности освоения программы.....	5
2.2. Результаты освоения дисциплины.....	6
2.3 Форма промежуточной аттестации обучающегося по дисциплине.....	6
РАЗДЕЛ 3.ФОНД ОЦЕНОЧНЫХ МАТЕРИАЛЫ ДЛЯ ПРОМЕЖУТОЧНОЙ АТТЕСТАЦИИ....	6
ЛИСТ РЕГИСТРАЦИИ ИЗМЕНЕНИЙ.....	14

## **РАЗДЕЛ 1.ТИПЫ, ВИДЫ, ТРАДИЦИОННЫЕ ФОРМЫ КОНТРОЛЯ, КРИТЕРИИ ОЦЕНИВАНИЯ**

### **1.1 Типы контроля**

Типы контроля успешности освоения ООП обучающимися и студентами:

- входной контроль знаний;
- текущий контроль успеваемости;
- промежуточная аттестация;

Входной контроль знаний – это проверка уровня знаний, обучающихся и студентов 1 курса по основным общеобразовательным дисциплинам, проводится в первый месяц обучения.

Текущий контроль успеваемости – это проверка усвоения учебного материала, регулярно осуществляемая на протяжении всего срока обучения.

Промежуточная аттестация (зачет, экзамен (квалификационный)) - это оценка совокупности знаний, умений, практического опыта в целом и/или по разделам ППССЗ.

### **1.2 Традиционные формы контроля**

К традиционным формам контроля относятся:

- дифференцированный зачет;
- устный опрос;
- доклад;
- презентация;
- контрольная самостоятельная работа;

### **1.3. Виды контроля и критерии оценивания**

К видам контроля относятся:

- письменные формы контроля;
- устные формы контроля;
- контроль с помощью технических средств и информационных систем.

#### **Письменные формы контроля**

Письменные работы включают: контрольные работы. К каждой письменной работе должны быть указаны критерии оценки в процентах и/или в баллах.

1. Контрольная работа - форма контроля для оценки знаний по базовым и вариативным дисциплинам всех циклов. Контрольная работа включает средние по трудности теоретические вопросы из изученного материала, типовые задачи/ задания/ казусы/ упражнения/ документ, решение/ выполнение/ заполнение которых предусмотрено в рабочей программе дисциплин.

#### **Устные формы контроля**

Устный контроль осуществляется в индивидуальной и фронтальной формах.

1. Цель устного индивидуального контроля – выявление знаний, умений и навыков отдельных обучающихся. Дополнительные вопросы при индивидуальном контроле задаются при неполном ответе, если необходимо уточнить детали, проверить глубину знаний или же если у преподавателя возникают проблемы при выставлении отметки.

2. Устный фронтальный контроль (опрос) – требует серии логически связанных между собой вопросов по небольшому объему материала. При фронтальном опросе от обучающихся преподаватель ждет кратких, лаконичных ответов с места. Обычно он применяется с целью повторения и закрепления учебного материала за короткий промежуток времени.

Устные формы контроля представлены публичной защитой выполненной работы, докладом.

1. Публичная защита выполненной работы. Контролируемые компетенции: способность к публичной коммуникации; навыки ведения дискуссии на профессиональные темы; владение профессиональной терминологией; способность представлять и защищать результаты самостоятельно выполненных исследовательских работ. При оценке компетенций должно приниматься во внимание формирование профессионального мировоззрения, определенного уровня культуры, этические навыки, другие значимые профессиональные и личные качества.

2. Доклад - форма контроля, используемая для привития обучающемуся навыков краткого, грамотного и лаконичного изложения изученных материалов и фактов в соответствии с требованиями.

## **РАЗДЕЛ 2. ПАСПОРТ ФОНДА ОЦЕНОЧНЫХ СРЕДСТВ**

### **2.1 Типы контроля успешности освоения программы**

Типы контроля успешности освоения ППСЗ обучающимися:

- входной контроль знаний;
- текущая аттестация;
- промежуточная аттестация;

Назначение фонда оценочных средств – оценить уровень подготовки студентов по дисциплине «СО.ДВ.01.01 Экология» с целью установления их готовности к дальнейшему усвоению ППСЗ специальности 38.02.01 «Экономика и бухгалтерский учет (по отраслям)» по программе *базовой* подготовки СПО.

Содержание фонда оценочных средств определяется в соответствии с ФГОС СПО специальности 38.02.01 «Экономика и бухгалтерский учет (по отраслям)», рабочей программой дисциплины СО.ДВ.01.01 Экология .

### **2.2. Результаты освоения дисциплины**

В результате освоения дисциплины обучающийся должен уметь:

- выявлять общие закономерности действия факторов среды на организм;
- выделять основные черты среды, окружающей человека;
- выявлять региональные экологические проблемы и указывать причины их возникновения, а также возможные пути снижения последствий на окружающую среду;
- формировать собственную позицию по отношению к сведениям, касающимся понятия «комфорт среды обитания человека», получаемым из разных источников, включая рекламу;
- определять экологические параметры современного человеческого жилища;
- формировать собственную позицию по отношению к сведениям, касающимся понятия «устойчивое развитие»;
- различать экономическую, социальную, культурную и экологическую устойчивость;
- определять состояние экологической ситуации окружающей местности и предлагать возможные пути снижения антропогенного воздействия на природу;
- пользоваться основными методами научного познания: описанием, измерением, наблюдением - для оценки состояния окружающей среды и ее потребности в охране.

Решать задачи на использование формул: законов Кеплера; закона всемирного тяготения; 1-й и 2-й космических скоростей

### 2.3 Форма промежуточной аттестации обучающегося по дисциплине.

Формой промежуточной аттестации по дисциплине является *ДФР– 1 семестр, Дифференцированный зачет – 2 семестр*, который проводится в *устной и письменной* форме.

Формами текущей аттестации является проведение *контрольных работ* по темам и разделам курса дисциплины. Результаты освоения дисциплины выражены в виде сто бальной системы оценки.

## РАЗДЕЛ 3. ФОНД ОЦЕНОЧНЫХ МАТЕРИАЛЫ ДЛЯ ПРОМЕЖУТОЧНОЙ АТТЕСТАЦИИ

ФОС предназначен для контроля и оценки промежуточных результатов освоения дисциплины «СО.ДВ.01.01 Экология».

Форма промежуточной аттестации: *ДФК (контрольная работа) – 1 семестр, Дифференцированный зачет – 2 семестр*.

### Типовые контрольные задания или иные материалы, необходимые для оценки результатов обучения по дисциплине

Теоретический блок вопросов:

#### 1 семестр

1. Современная экология как био-социальная наука. Предмет, объект, задачи, структура экологии.
2. Основные экологические понятия.
3. Поток энергии в экосистеме.
4. Биогеохимические циклы.
5. Гидрологический цикл.
6. Экологические факторы среды обитания.
7. Принципы действия абиотических факторов.
8. Основные среды жизни.
9. Биотические факторы.
10. Жизненная форма организма.
11. Демографические характеристики популяции. Динамика популяции.
12. Биотический потенциал и сопротивление среды.
13. Структура сообщества. Биоморфологический спектр сообщества.
14. Наземные экосистемы.
15. Водные экосистемы.
16. Трофическая структура экосистемы. Продуценты и их роль в экосистемах.  
Консументы и их виды. Роль редуцентов в экосистемах. Пищевые цепи и сети.
17. Первичная сукцессия. Вторичная сукцессия. Климатическая экосистема.
18. Экологический принцип Аллена. Экологический принцип Бергмана.
19. Экологический принцип Либиха. Экологический принцип Шелфорда.
20. Экологический принцип Гаузе.



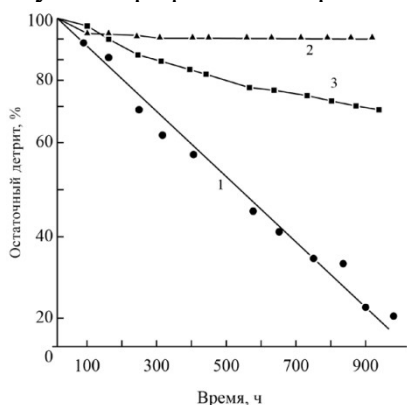
## 2 семестр

1. Антропоэкосистемы. Отличие агроценозов от биогеноценозов.
2. Биологическое разнообразие – самый ценный ресурс планеты. Сохранение естественных экосистем.
3. Причины глобального кризиса. Демографическая проблема и возможности биосферы.
4. Сокращение озонового слоя.
5. «Парниковый эффект» в земной атмосфере.
6. Кислотные осадки и их последствия.
7. Ресурсный кризис.
8. Биосфера и её состав. Эволюция биосферы.
9. Главные теории происхождения жизни на Земле.
10. Загрязнение природных вод. Эвтрофикация.
11. Загрязнение почв и проблемы сельского хозяйства.
12. Возобновляемые и не возобновляемые энергетические ресурсы.
13. Основные экологические проблемы Московского региона.
14. Экологическая обстановка в России.
15. Экологическое просвещение, информация, образование.
16. Проблемы урбанизации.
17. Потребности человека. Качество среды жизни. Экология жилища. Влияние на здоровье физических факторов.
18. Здоровье населения и правильный образ жизни. Экология питания.
19. Современные экологические движения.
20. Международный опыт и сотрудничество в решении экологических проблем.

**Аналитическое задание (задачи, тесты, ситуационные задания, проблемные ситуации, творческое задание и т.д.):**

1 семестр

Изучите график и выберите все правильные ответы.



1 – скорость разложения органики бактериями в присутствии разных видов простейших (протистов).

2 – скорость разложения органики бактериями в отсутствие простейших.

- З – скорость разложения органики простейшими (хоанофлагеллятами).
- а) Простейшие разлагают растительный материал быстрее бактерий.
  - б) Простейшие, питаясь бактериями, замедляют разложение растительного материала.
  - в) Бактерии размножаются быстрее протистов, поэтому быстрее разлагают органику.
  - г) Простейшие каким-то образом способствуют разложению органики бактериями.
  - д) Данные графика не позволяют сделать вывод, т. к. процент остаточного детрита не указывает на скорость разложения.
  - е) Бактерии разлагают органику быстрее простейших.

2 семестр

Выберите все правильные ответы и ответьте на вопрос.



Пластик настолько прочно вошёл в нашу жизнь, что теперь её сложно представить без пластиковых изделий. Вы купили посуду с таким знаком на дне (см. рисунок), что он означает?

- А. Лейбл компании производителя;
- Б. Срок годности в годах;
- В. Код переработки, которую должен пройти материал;
- Г. Количество переработок, которую может проходить материал;
- Д. Класс опасности пластика;
- Е. Химический состав пластика;

Как вы думаете, почему пластик не разлагается в естественных условиях? Из каких этапов состоит переработка пластика? Опишите этапы переработки пластика.

### Методические материалы, определяющие процедуры и критерии оценивания результатов обучения по дисциплине

Для планирования расчета текущего рейтинга, обучающегося используются следующие пропорции:

Вид учебного действия	Максимальная рейтинговая оценка, баллов
Академическая активность	10
практические задания	40
<i>из них: текущие практические задания</i>	20
<i>итоговое практическое задание</i>	20
рубежи текущего контроля	30
<b>ИТОГО:</b>	80

#### Требования к выполнению доклада.

Рекомендуется следующая структура доклада:

- титульный лист, содержание доклада;
- краткое изложение;
- цели и задачи;
- изложение характера исследований и рассмотренных проблем, гипотезы, спорные вопросы;
- источники информации, методы сбора и анализа данных, степень их полноты и достоверности;
- анализ и толкование полученных в работе результатов;
- выводы и оценки;
- библиография и приложения.

Время выступления докладчика не должно превышать 10 минут.

Основные требования к оформлению доклада:

- титульный лист должен включать название доклада, наименование предметной (цикловой) комиссии, фамилию обучающегося;
- все использованные литературные источники сопровождаются библиографическим описанием;
- приводимая цитата из источника берется в кавычки (оформляются сноски);
- единицы измерения должны применяться в соответствии с действующими стандартами;
- все названия литературных источников следует приводить в соответствии с новейшими изданиями;
- рекомендуется включение таблиц, графиков, схем, если они отражают основное содержание или улучшают ее наглядность;
- названия фирм, учреждений, организаций и предприятий должны именоваться так, как они указываются в источнике;

### ***Критерии оценки доклада***

При выполнении доклада обучающийся должен продемонстрировать умение кратко излагать прочитанный материал, а также умение обобщать и анализировать материал по теме доклада.

Максимальная оценка за доклад: 8 баллов.

Основными критериями оценки доклада являются:

- актуальность выбранной темы и излагаемого материала – 2 балла;
- содержательность – 2 балла;
- структура и оформление доклада – 1 балл;
- четкость и выразительность выступления – 1 балл;
- умение пользоваться конспектом – 1 балл;
- точность и полнота ответов на вопросы – 1 балл.

### ***Презентация***

#### ***Требования к презентациям***

1. Объем презентации 20 -50 слайдов.
2. На титульном слайде должно быть отражено:
  - ✓ наименование факультета;
  - ✓ наименование предметной (цикловой) комиссии;
  - ✓ тема презентации;
  - ✓ фамилия, имя, отчество, специальность, форма обучения, номер группы автора презентации;

- ✓ фамилия, имя, отчество, степень, звание, должность руководитель работы;
  - ✓ год выполнения работы.
3. В презентации должны быть отражены обоснование актуальности представляемого материала, цели и задачи работы.
  4. Содержание презентации должно включать наиболее значимый материал доклада, а также, при необходимости, таблицы, диаграммы, рисунки, фотографии, карты, видео – вставки, звуковое сопровождение.
  5. Заключительный слайд должен содержать информацию об источниках информации для презентации.

### **Критерии оценки презентации**

1. Объем презентации 20 -50 слайдов (1 балл).
2. Правильность оформления титульного слайда (0,5 балла);
3. Актуальность отобранного материала, обоснованность формулировки цели и задач работы (0,5 балла);
4. Наглядность и логичность презентации, обоснованность использования таблиц, диаграмм, рисунков, фотографий, карт, видео – вставок, звукового сопровождения; правильный выбор шрифтов, фона, других элементов дизайна слайда (2 балла).
5. Объем и качество источников информации (не менее 2-х интернет – источников и не менее 2-х литературных источников).

**В процессе определения рубежного рейтинга обучающегося используется следующая шкала:**

<b>Рубежный рейтинг</b>	<b>Критерии оценки освоения обучающимся дисциплины в ходе контрольных мероприятий промежуточной аттестации</b>
19-20 рейтинговых баллов	обучающийся глубоко и прочно усвоил программный материал, исчерпывающе, последовательно, грамотно и логически стройно его излагает, тесно увязывает с задачами и будущей деятельностью, не затрудняется с ответом при видоизменении задания, свободно справляется с задачами и практическими заданиями, правильно обосновывает принятые решения, умеет самостоятельно обобщать и излагать материал, не допуская ошибок ( <i>отлично</i> )
16-18 рейтинговых баллов	обучающийся твердо знает программный материал, грамотно и по существу излагает его, не допуская существенных неточностей в ответе на вопрос, может правильно применять теоретические положения и владеет необходимыми умениями и навыками при выполнении практических заданий ( <i>хорошо</i> )
13-15 рейтинговых баллов	обучающийся освоил основной материал, но не знает отдельных деталей, допускает неточности, недостаточно правильные формулировки, нарушает последовательность в изложении программного материала и испытывает затруднения в выполнении практических заданий ( <i>удовлетворительно</i> )
1-12 рейтинговых баллов	обучающийся не знает значительной части программного материала, допускает существенные ошибки, с большими затруднениями выполняет практические задания, задачи ( <i>неудовлетворительно</i> )
0 баллов	не аттестован




## ЛИСТ РЕГИСТРАЦИИ ИЗМЕНЕНИЙ

№ п/п	Содержание изменения	Реквизиты документа об утверждении изменения	Дата введения изменения
	<p>Утвержден и введен в действие решением ПЦК естественно-математических дисциплин, физической культуры и БЖ на основании Федерального государственного образовательного стандарта среднего профессионального образования по специальности 38.02.01 «Экономика и бухгалтерский учет (по отраслям)», утвержденным приказом Министерства образования и науки Российской Федерации от 05.02.2018 № 69</p>	<p>Протокол заседания ПЦК естественно-математических дисциплин, физической культуры и БЖ № 10 от «10» мая 2022 года</p>	<p>01.09.2022</p>



МИНИСТЕРСТВО НАУКИ И ВЫСШЕГО ОБРАЗОВАНИЯ  
РОССИЙСКОЙ ФЕДЕРАЦИИ  
ФЕДЕРАЛЬНОЕ ГОСУДАРСТВЕННОЕ БЮДЖЕТНОЕ  
ОБРАЗОВАТЕЛЬНОЕ УЧРЕЖДЕНИЕ ВЫСШЕГО  
ОБРАЗОВАНИЯ  
«РОССИЙСКИЙ ГОСУДАРСТВЕННЫЙ СОЦИАЛЬНЫЙ  
УНИВЕРСИТЕТ»



УТВЕРЖДАЮ  
Директор Колледжа РГСУ  
\_\_\_\_\_ А.В. Косоплечев  
«24» \_мая\_ 2022 г.

**ФОНД ОЦЕНОЧНЫХ СРЕДСТВ ПО ДИСЦИПЛИНЕ:**

**СО.ДВ.01.02 ЕСТЕСТВОЗНАНИЕ**

**СПЕЦИАЛЬНОСТИ 38.02.01 «ЭКОНОМИКА И БУХГАЛТЕРСКИЙ УЧЕТ (ПО  
ОТРАСЛЯМ)»**

**ОСНОВНАЯ ПРОФЕССИОНАЛЬНАЯ  
ОБРАЗОВАТЕЛЬНАЯ ПРОГРАММА  
СРЕДНЕГО ПРОФЕССИОНАЛЬНОГО ОБРАЗОВАНИЯ - ПРОГРАММА  
ПОДГОТОВКИ СПЕЦИАЛИСТОВ СРЕДНЕГО ЗВЕНА**

Уровень профессионального образования: среднее профессиональное образование

Образовательная база приема: *основное общее образование*

Форма обучения: *Очная*

Срок обучения: 2 года 10 месяцев

Москва 2022


Фонд оценочных средств дисциплины «СО.ДВ.01.02 *Естествознание* » разработан на основании федерального государственного образовательного стандарта среднего профессионального образования по специальности 38.02.01 «Экономика и бухгалтерский учет (по отраслям)», утвержденного приказом Министерства образования и науки Российской Федерации (Министерства просвещения Российской Федерации) от 05.02.2018 № 69, а также с учетом следующих профессиональных стандартов, сопряженных с профессиональной деятельностью выпускника:

– 08.002 «*Бухгалтер*»;

учебного плана по специальности 38.02.01 «Экономика и бухгалтерский учет (по отраслям)»

Фонд оценочных средств по дисциплине разработан рабочей группой в составе: Бекбулатов Д.Р., Семенихина О.А.

Руководитель основной образовательной программы:  
к.э.н., преподаватель Колледжа РГСУ



М.Ф. Гумеров

Фонд оценочных средств дисциплины обсужден и утвержден на заседании ПЦК: естественно-математических дисциплин, физической культуры и БЖ дисциплин  
Протокол №10 от «10» мая 2022 года.

Председатель ПЦК естественно-математических дисциплин, физической культуры и БЖ



Е.С Д.Р.Бекбулатов

Фонд оценочных средств дисциплины «СО.ДВ.01.02 *Естествознание* », рекомендован к утверждению представителями организаций-работодателей

ООО Аудиторская компания «САНТИ»  
Генеральный директор, доктор экономических наук, доцент



Т.Х. Усманова

(подпись)



## СОДЕРЖАНИЕ

РАЗДЕЛ 1.ТИПЫ, ВИДЫ, ТРАДИЦИОННЫЕ ФОРМЫ КОНТРОЛЯ, КРИТЕРИИ ОЦЕНИВАНИЯ.....	4
1.1 Типы контроля.....	4
1.2 Традиционные формы контроля.....	4
1.3. Виды контроля и критерии оценивания.....	4
РАЗДЕЛ 2. ПАСПОРТ ФОНДА ОЦЕНОЧНЫХ СРЕДСТВ.....	5
2.1 Типы контроля успешности освоения программы.....	5
2.2. Результаты освоения дисциплины.....	6
2.3 Форма промежуточной аттестации обучающегося по дисциплине.....	6
РАЗДЕЛ 3.ФОНД ОЦЕНОЧНЫХ МАТЕРИАЛЫ ДЛЯ ПРОМЕЖУТОЧНОЙ АТТЕСТАЦИИ....	6
ЛИСТ РЕГИСТРАЦИИ ИЗМЕНЕНИЙ.....	14

## **РАЗДЕЛ 1.ТИПЫ, ВИДЫ, ТРАДИЦИОННЫЕ ФОРМЫ КОНТРОЛЯ, КРИТЕРИИ ОЦЕНИВАНИЯ**

### **1.1 Типы контроля**

Типы контроля успешности освоения ООП обучающимися и студентами:

- входной контроль знаний;
- текущий контроль успеваемости;
- промежуточная аттестация;

Входной контроль знаний – это проверка уровня знаний, обучающихся и студентов 1 курса по основным общеобразовательным дисциплинам, проводится в первый месяц обучения.

Текущий контроль успеваемости – это проверка усвоения учебного материала, регулярно осуществляемая на протяжении всего срока обучения.

Промежуточная аттестация (зачет, экзамен (квалификационный)) - это оценка совокупности знаний, умений, практического опыта в целом и/или по разделам ППССЗ.

### **1.2 Традиционные формы контроля**

К традиционным формам контроля относятся:

- презентация
- доклад
- реферат
- опрос
- практическая работа
- контрольная самостоятельная работа
- дифференцированный зачет

### **1.3. Виды контроля и критерии оценивания**

К видам контроля относятся:

- письменные формы контроля;
- устные формы контроля;
- контроль с помощью технических средств и информационных систем.

#### **Письменные формы контроля**

Письменные работы включают: рефераты, практические и контрольные работы. К каждой письменной работе должны быть указаны критерии оценки в процентах и/или в баллах.

1. Контрольная работа - форма контроля для оценки знаний по базовым и вариативным дисциплинам всех циклов. Контрольная работа включает средние по трудности теоретические вопросы из изученного материала, типовые задачи/ задания/ казусы/ упражнения/ документ, решение/ выполнение/ заполнение которых предусмотрено в рабочей программе дисциплин.

2. Реферат – форма контроля, используемая для привития обучающемуся навыков краткого, грамотного и лаконичного представления собранных материалов и фактов в соответствии с требованиями.

3. Практическая работа - форма контроля для оценки знаний по разделам или всему курсу дисциплины. Практическая работа включает типовые задачи/ задания/ казусы/ упражнения/ документ, решение/ выполнение/ заполнение которых предусмотрено в рабочей программе дисциплин.

4. Контрольная самостоятельная работа - форма контроля для оценки знаний по базовым и вариативным дисциплинам всех циклов. Контрольная работа включает средние по трудности теоретические вопросы из изученного материала, типовые задачи/ задания/ казусы/ упражнения/ документ, решение/ выполнение/ заполнение которых предусмотрено в рабочей программе дисциплин.

### **Устные формы контроля**

Устный контроль осуществляется в индивидуальной и фронтальной формах.

1. Цель устного индивидуального контроля – выявление знаний, умений и навыков отдельных обучающихся. Дополнительные вопросы при индивидуальном контроле задаются при неполном ответе, если необходимо уточнить детали, проверить глубину знаний или же если у преподавателя возникают проблемы при выставлении отметки.

2. Устный фронтальный контроль (опрос) – требует серии логически связанных между собой вопросов по небольшому объему материала. При фронтальном опросе от обучающихся преподаватель ждет кратких, лаконичных ответов с места. Обычно он применяется с целью повторения и закрепления учебного материала за короткий промежуток времени.

Устные формы контроля представлены публичной защитой выполненной работы и докладами.

1. Публичная защита выполненной работы. Контролируемые компетенции: способность к публичной коммуникации; навыки ведения дискуссии на профессиональные темы; владение профессиональной терминологией; способность представлять и защищать результаты самостоятельно выполненных исследовательских работ. При оценке компетенций должно приниматься во внимание формирование профессионального мировоззрения, определенного уровня культуры, этические навыки, другие значимые профессиональные и личные качества.

2. Доклад - форма контроля, используемая для привития обучающемуся навыков краткого, грамотного и лаконичного изложения изученных материалов и фактов в соответствии с требованиями.

## **РАЗДЕЛ 2. ПАСПОРТ ФОНДА ОЦЕНОЧНЫХ СРЕДСТВ**

### **2.1 Типы контроля успешности освоения программы**

Типы контроля успешности освоения ППСЗ обучающимися:

- входной контроль знаний;
- текущая аттестация;
- промежуточная аттестация;

Назначение фонда оценочных средств – оценить уровень подготовки студентов по дисциплине «СО.ДВ.01.02 Естествознание» с целью установления их готовности к дальнейшему усвоению ППСЗ специальности 38.02.01 «Экономика и бухгалтерский учет (по отраслям)» по программе *базовой* подготовки СПО.

Содержание фонда оценочных средств определяется в соответствии с ФГОС СПО специальности 38.02.01 «Экономика и бухгалтерский учет (по отраслям)», рабочей программой дисциплины СО.ДВ.01.02 Естествознание.

## 2.2. Результаты освоения дисциплины

В результате освоения дисциплины обучающийся должен уметь:

- применять естественно-научные знания для объяснения окружающих явлений, сохранения здоровья, обеспечения безопасности жизнедеятельности, бережного отношения к природе, рационального природопользования, а также выполнения роли грамотного потребителя;
- владеть понятийным аппаратом естественных наук, позволяющим познавать мир, участвовать в дискуссиях по естественно-научным вопросам, использовать различные источники информации для подготовки собственных работ, критически относиться к сообщениям СМИ, содержащим научную информацию;
- понимать значимость естественно-научного знания для каждого человека, независимо от его профессиональной деятельности, различать факты и оценки, сравнивать оценочные выводы, видеть их связь с критериями оценок и связь критериев с определённой системой ценностей.

Решать задачи на использование формул: законов Кеплера; закона всемирного тяготения; 1-й и 2-й космических скоростей

## 2.3 Форма промежуточной аттестации обучающегося по дисциплине.

Формой промежуточной аттестации по дисциплине является *ДФР– 1 семестр, Дифференцированный зачет – 2 семестр*, который проводится в устной и письменной форме.

Формами текущей аттестации является проведение *контрольных работ* по темам и разделам курса дисциплины. Результаты освоения дисциплины выражены в виде сто бальной системы оценки.

## РАЗДЕЛ 3. ФОНД ОЦЕНОЧНЫХ МАТЕРИАЛЫ ДЛЯ ПРОМЕЖУТОЧНОЙ АТТЕСТАЦИИ

ФОС предназначен для контроля и оценки промежуточных результатов освоения дисциплины «СО.ДВ.01.02 Естествознание».

Форма промежуточной аттестации: *ДФР – 1 семестр, Дифференцированный зачет – 2 семестр*.

**Типовые контрольные задания или иные материалы, необходимые для оценки результатов обучения по дисциплине**

**Теоретический блок вопросов:**

**1 семестр**

**Раздел 1. Физика**

1. Атом
2. Молекула
3. Все вещества состоят из...

4. Взаимодействия частиц вещества
5. Заряд иона
6. Диффузия
7. Броуновское движение
8. Постоянная Авогадро
9. Масса количества вещества
10. Количество вещества
11. Концентрация частиц
12. Плотность вещества
13. Средняя скорость молекул
14. Основное уравнение МКТ
15. Абсолютный нуль
16. Уравнение Менделеева-Клайперона
17. Изотермический процесс
18. Изохорный процесс
19. Изобарный процесс
20. Относительная влажность
21. Точка росы
22. Коэффициент поверхностного натяжения
23. Поверхностная энергия
24. Полное смачивание
25. Полное не смачивание

## **2 семестр**

### **Раздел 2. Химия**

1. Роль химии в жизни современного общества.
2. Вещество. Атом. Молекула. Химический элемент и формы его существования.
3. Простые и сложные вещества. Аллотропия и ее причины.
4. Открытие Периодического закона.
5. Периодическая система химических элементов Д. И. Менделеева как графическое отображение Периодического закона.
6. Значение Периодического закона и Периодической системы химических элементов Д. И. Менделеева для развития науки и понимания химической картины мира.
7. Виды химической связи.
8. Вода в природе, быту, технике и на производстве.
9. Физические и химические свойства воды.
10. Агрегатные состояния воды и ее переходы из одного агрегатного состояния в другое.
11. Понятие о химической реакции. Типы химических реакций.
12. Скорость реакции и факторы, от которых она зависит.
13. Оксиды, кислоты, основания, соли.
14. Среда водных растворов солей: кислая, нейтральная, щелочная. Водородный показатель pH раствора.
15. Общие физические и химические свойства металлов.
16. Общая характеристика главных подгрупп неметаллов на примере галогенов.
17. Важнейшие соединения металлов и неметаллов в природе и хозяйственной деятельности человека.
18. Многообразие органических соединений. Понятие изомерии.
19. Предельные и непредельные углеводороды. Реакция полимеризации.
20. Природные источники углеводородов.
21. Представители кислородсодержащих органических соединений: метиловый и этиловый спирты, глицерин, уксусная кислота.

22. Жиры как сложные эфиры.
23. Углеводы: глюкоза, крахмал, целлюлоза.
24. Амины, аминокислоты, белки.
25. Строение и биологическая функция белков.

### **Раздел 3. Биология**

1. Уровни организации жизни.
2. Основные положения клеточной теории.
3. Строение клетки.
4. Неорганические вещества в составе клетки.
5. Углеводы и липиды в клетке.
6. Структура и биологические функции белков.
7. Строение нуклеотидов и структура полинуклеотидных цепей ДНК и РНК, АТФ.
8. Вирусы и бактериофаги.
9. Профилактика ВИЧ-инфекции.
10. Многообразие организмов.
11. Обмен веществом и энергией с окружающей средой как необходимое условие существования живых систем.
12. Деление клетки — основа роста, развития и размножения организмов.
13. Бесполое размножение.
14. Генетическая терминология и символика.
15. Предмет, задачи и методы селекции.
16. Учение Н. И. Вавилова о центрах многообразия и происхождения культурных растений.
17. Эволюционная теория и ее роль в формировании современной естественнонаучной картины мира.
18. Вид, его критерии.
19. Популяция как структурная единица вида и эволюции.
20. Гипотезы происхождения жизни.
21. Происхождение человеческих рас.
22. Экологические факторы.
23. Экологические системы. Биосфера — глобальная экосистема.
25. Биогенез.
26. Учение В. И. Вернадского о биосфере.

**Аналитическое задание (задачи, тесты, ситуационные задания, проблемные ситуации, творческое задание и т.д.):**

#### **1 семестр**

##### **Раздел 1. Физика**

Задача 1. Каким может быть наименьший объем баллона, содержащего кислород массой 6,4 кг, если его стенки при  $t = 20^\circ\text{C}$  выдерживают давление  $p = 1568 \text{ Н/см}^2$ ?

Задача 2. Плотность газа в баллоне электрической лампы  $\rho = 0,9 \text{ кг/м}^3$ . При горении лампы давление в ней возросло с  $p_1 = 8 \cdot 10^4 \text{ Па}$  до  $p_2 = 1,1 \cdot 10^5 \text{ Па}$ . На сколько увеличилось при этом значение среднего квадрата скорости молекул газа?

Задача 3. Относительная влажность воздуха в закрытом сосуде при температуре  $t_1 = 5\text{ }^\circ\text{C}$  равна  $\varphi_1 = 84\%$ , а при температуре  $t_2 = 22\text{ }^\circ\text{C}$  равна  $\varphi_2 = 30\%$ . Во сколько раз давление насыщенного пара воды при температуре  $t_2$  больше, чем при температуре  $t_1$ ?

## 2 семестр

### Раздел 2. Химия

Задача 1. Для гидросульфата натрия постройте графическую формулу и укажите виды химической связи в молекуле: ионная, ковалентная, полярная, ковалентная неполярная, координационная, металлическая, водородная.

Задача 2. Установите соответствие между исходными веществами и продуктами реакции.

Исходные вещества	Продукты реакции
А) $\text{H}_2\text{SO}_4 + \text{MgO}$	1) $\text{MgSO}_4 + \text{H}_2\text{O}$
Б) $\text{H}_2\text{SO}_4 + \text{Mg}(\text{OH})_2$	2) $\text{MgSO}_4 + \text{H}_2$
В) $\text{Mg} + \text{H}_2\text{S}$	3) $\text{MgS} + \text{H}_2\text{O}$
	4) $\text{MgH}_2 + \text{S}$
	5) $\text{MgS} + \text{H}_2$

Задача 3. Чему равна степень полимеризации изобутилена при получении полиизобутилена с молекулярной массой 56280?

### Раздел 3. Биология

Задача 1. Заполните пропуски в тексте:

Ядро клетки было открыто лишь в начале А) ... века. Его открыл Б) ... Клеточная теория была сформулирована немецкими учёными В) ... и Г) ... Они заблуждались относительно возникновения новых клеток, поэтому Рудольф Вирхов предложил дополнить их теорию четвёртым положением – все клетки образуются из Д) ...

Задача 2. Заполните пропуски названиями функциональных групп экосистемы и царств живых существ.

А. Организмы, потребляющие органическое вещество и перерабатывающие его в новые формы, называют ... .

Б. Они представлены в основном видами, относящимися к ... миру.

В. Организмы, потребляющие органическое вещество и полностью разлагающие его до минеральных соединений, называют ... .

Г. Они представлены видами, относящимися к ... и ... .

Д. Организмы, которые потребляют минеральные соединения и, используя внешнюю энергию, синтезируют органические вещества, называют ... .

Е. Они представлены в основном видами, относящимися к ... миру.

Задача 3. Заполните таблицу

Гипотезы возникновения жизни	Приводимые доказательства	Недостатки гипотезы

### Методические материалы, определяющие процедуры и критерии оценивания результатов обучения по дисциплине

Для планирования расчета текущего рейтинга, обучающегося используются следующие пропорции:

Вид учебного действия	Максимальная рейтинговая оценка, баллов
Академическая активность	10
практические задания	40
<i>из них: текущие практические задания</i>	20
<i>итоговое практическое задание</i>	20
рубежи текущего контроля	30
<b>ИТОГО:</b>	80

#### Требования к выполнению доклада.

Рекомендуется следующая структура доклада:

- титульный лист, содержание доклада;
- краткое изложение;
- цели и задачи;
- изложение характера исследований и рассмотренных проблем, гипотезы, спорные вопросы;
- источники информации, методы сбора и анализа данных, степень их полноты и достоверности;
- анализ и толкование полученных в работе результатов;
- выводы и оценки;
- библиография и приложения.

Время выступления докладчика не должно превышать 10 минут.

Основные требования к оформлению доклада:

- титульный лист должен включать название доклада, наименование предметной (цикловой) комиссии, фамилию обучающегося;
- все использованные литературные источники сопровождаются библиографическим описанием;
- приводимая цитата из источника берется в кавычки (оформляются сноски);
- единицы измерения должны применяться в соответствии с действующими стандартами;



- все названия литературных источников следует приводить в соответствии с новейшими изданиями;
- рекомендуется включение таблиц, графиков, схем, если они отражают основное содержание или улучшают ее наглядность;
- названия фирм, учреждений, организаций и предприятий должны именоваться так, как они указываются в источнике;

### ***Критерии оценки доклада***

При выполнении доклада обучающийся должен продемонстрировать умение кратко излагать прочитанный материал, а также умение обобщать и анализировать материал по теме доклада.

Максимальная оценка за доклад: 8 баллов.

Основными критериями оценки доклада являются:

- актуальность выбранной темы и излагаемого материала – 2 балла;
- содержательность – 2 балла;
- структура и оформление доклада – 1 балл;
- четкость и выразительность выступления – 1 балл;
- умение пользоваться конспектом – 1 балл;
- точность и полнота ответов на вопросы – 1 балл.

### ***Презентация***

#### ***Требования к презентациям***

1. Объём презентации 20 -50 слайдов.
2. На титульном слайде должно быть отражено:
  - ✓ наименование факультета;
  - ✓ наименование предметной (цикловой) комиссии;
  - ✓ тема презентации;
  - ✓ фамилия, имя, отчество, специальность, форма обучения, номер группы автора презентации;
  - ✓ фамилия, имя, отчество, степень, звание, должность руководитель работы;
  - ✓ год выполнения работы.
3. В презентации должны быть отражено обоснование актуальности представляемого материала, цели и задачи работы.
4. Содержание презентации должно включать наиболее значимый материал доклада, а также, при необходимости, таблицы, диаграммы, рисунки, фотографии, карты, видео – вставки, звуковое сопровождение.
5. Заключительный слайд должен содержать информацию об источниках информации для презентации.

### ***Критерии оценки презентации***

1. Объём презентации 20 -50 слайдов (1 балл).
2. Правильность оформления титульного слайда (0,5 балла);
3. Актуальность отобранного материала, обоснованность формулировки цели и задач работы (0,5 балла);

4. Наглядность и логичность презентации, обоснованность использования таблиц, диаграмм, рисунков, фотографий, карт, видео – вставок, звукового сопровождения; правильный выбор шрифтов, фона, других элементов дизайна слайда (2 балла).
5. Объем и качество источников информации (не менее 2-х интернет – источников и не менее 2-х литературных источников).

#### ***Требования к выполнению реферата***

Реферат (от лат. referre – сообщать) – краткое изложение в письменном виде или в форме публикации доклада, содержания научного труда (трудов), литературы по теме. Работа над рефератом условно разделяется на выбор темы, подбор литературы, подготовку и защиту плана; написание теоретической части и всего текста с указанием библиографических данных используемых источников, подготовку доклада, выступление с ним. Тематика рефератов полностью связана с основными вопросами изучаемого курса.

Тему реферата обучающиеся выбирают самостоятельно, но если на одну тему претендует несколько обучающихся, на помощь приходит преподаватель. Список литературы к темам не дается, и обучающиеся самостоятельно ведут библиографический поиск, причем им не рекомендуется ограничиваться университетской библиотекой.

Важно учитывать, что написание реферата требует от обучающихся определенных усилий. Особое внимание следует уделить подбору литературы, методике ее изучения с целью отбора и обработки собранного материала, обоснованию актуальности темы и теоретического уровня обоснованности используемых в качестве примеров фактов какой-либо деятельности.

Выбрав тему реферата, начав работу над литературой, необходимо составить план. Изучая литературу, продолжается обдумывание темы, осмысливание прочитанного, делаются выписки, сопоставляются точки зрения разных авторов и т.д. Реферативная работа сводится к тому, чтобы в ней выделились две взаимосвязанные стороны: во-первых, ее следует рассматривать как учебное задание, которое должен выполнить обучаемый, а во-вторых, как форму научной работы, творческого воображения при выполнении учебного задания.

Наличие плана реферата позволяет контролировать ход работы, избежать формального переписывания текстов из первоисточников.

Оформление реферата включает титульный лист, оглавление и краткий список использованной литературы. Список использованной литературы размещается на последней странице рукописи или печатной форме реферата. Реферат выполняется в письменной или печатной форме на белых листах формата А4 (210 x 297 мм). Шрифт Times New Roman, кегель 14, через 1,5 интервала при соблюдении следующих размеров текста: верхнее поле – 25 мм, нижнее – 20 мм, левое – 30 мм, правое – 15 мм. Нумерация страниц производится вверху листа, по центру. Титульный лист нумерации не подлежит.

Рефераты должны быть написаны простым, ясным языком, без претензий на наукообразность. Следует избегать сложных грамматических оборотов, непривычных терминов и символов. Если же такие термины и символы все-таки приводятся, то необходимо разъяснять их значение при первом упоминании в тексте реферата. Это правило касается и дипломных работ.

Объем реферата предполагает тщательный отбор информации, необходимой для краткого изложения вопроса. Важнейший этап – редактирование готового текста реферата и подготовка к обсуждению. Обсуждение требует хорошей ориентации в материале темы, умения выделить главное, поставить дискуссионный вопрос, привлечь внимание слушателей к интересной литературе, логично и убедительно изложить свои мысли.

Рефераты обязательно подлежат защите. Процедура защиты начинается с определения оппонентов защищающего свою работу. Они стремятся дать основательный анализ работы обучающимся, обращают внимание на положительные моменты и недостатки реферата, дают общую оценку содержанию, форме преподнесения материала, характеру использованной литературы. Иногда они дополняют тот или иной раздел реферата. Последнее особенно ценно, ибо говорит о глубоком знании обучающимся-оппонентом изучаемой проблемы.

Обсуждение не ограничивается заслушиванием оппонентов. Другие обучающиеся имеют право уточнить или опровергнуть какое-либо утверждение. Преподаватель предлагает любому обучающемуся задать вопрос по существу доклада или попытаться подвести итог обсуждению.

### **Алгоритм работы над рефератом**

#### **1. Выбор темы**

Тема должна быть сформулирована грамотно (с литературной точки зрения);

В названии реферата следует поставить четкие рамки рассмотрения темы;

Желательно избегать слишком длинных названий;

Следует по возможности воздерживаться от использования в названии спорных с научной точки зрения терминов, излишней наукообразности, а также чрезмерного упрощения формулировок.

#### **2. Реферат следует составлять из пяти основных частей: введения; основной части; заключения; списка литературы; приложений.**

#### **3. Основные требования к введению:**

Во введении не следует концентрироваться на содержании; введение должно включать краткое обоснование актуальности темы реферата, где требуется показать, почему данный вопрос может представлять научный интерес и есть ли связь представляемого материала с современностью. Таким образом, тема реферата должна быть актуальна либо с научной точки зрения, либо с современных позиций.

Очень важно выделить цель, а также задачи, которые требуется решить для выполнения цели;

Введение должно содержать краткий обзор изученной литературы, в котором указывается взятый из того или иного источника материал, кратко анализируются изученные источники, показываются их сильные и слабые стороны;

Объем введения составляет две страницы текста.

#### **4. Требования к основной части реферата:**

Основная часть содержит материал, отобранный для рассмотрения проблемы;

Также основная часть должна включать в себя собственно мнение обучающихся и сформулированные самостоятельные выводы, опирающиеся на приведенные факты;

Материал, представленный в основной части, должен быть логически изложен и распределен по параграфам, имеющим свои названия;

В изложении основной части необходимо использовать сноски (в первую очередь, когда приводятся цифры и чьи-то цитаты);

Основная часть должна содержать иллюстративный материал (графики, таблицы и т. д.);

Объем основной части составляет около 10 страниц.

#### **5. Требования к заключению:**

В заключении формулируются выводы по параграфам, обращается внимание на выдвинутые во введении задачи и цели;

Заключение должно быть четким, кратким, вытекающим из содержания основной части.

#### 6. Требования к оформлению списка литературы (по ГОСТу):

Необходимо соблюдать правильность последовательности записи источников: сначала следует писать фамилию, а после инициалы; название работы не ставится в кавычки; после названия сокращенно пишется место издания; затем идет год издания; наконец, называется процитированная страница.

#### ***Критерии оценки реферата***

Обучающийся, защищающий реферат, должен рассказать о его актуальности, поставленных целях и задачах, изученной литературе, структуре основной части, сделанных в ходе работы выводах.

По окончанию выступления ему может быть задано несколько вопросов по представленной проблеме.

Оценка складывается из соблюдения требований к реферату, грамотного раскрытия темы, умения четко рассказывать о представленном реферате, способности понять суть задаваемых по работе вопросов и найти точные ответы на них.

*Реферат, в котором полностью освещена тема и который оформлен согласно требованиям, оценивается до 15 баллов.*

#### ***Критерии оценки опроса***

«Отлично» – дан полный, развернутый ответ на поставленный вопрос;

- в ответе прослеживается четкая структура, логическая последовательность, отражающая сущность раскрываемых понятий, теорий, явлений;
- знание по предмету демонстрируется на фоне понимания его в системе данной науки и
- междисциплинарных связей;
- свободное владение терминологией;
- ответы на дополнительные вопросы четкие, краткие;

«Хорошо» – дан полный, развернутый ответ на поставленный вопрос, показано умение выделять существенные и несущественные признаки, причинно-следственные связи;

- рассказ недостаточно логичен с единичными ошибками в частностях, исправленные студентом с помощью преподавателя;
- единичные ошибки в терминологии;
- ответы на дополнительные вопросы правильные, недостаточно полные и четкие.

«Удовлетворительно» – ответ не полный, с ошибками в деталях, умение раскрыть значение обобщенных знаний не показано, речевое оформление требует поправок, коррекции;

- логика и последовательность изложения имеют нарушения, студент не способен самостоятельно выделить существенные и несущественные признаки и причинно-следственные связи;
- ошибки в раскрываемых понятиях, терминах;
- студент не ориентируется в теме, допускает серьезные ошибки;
- студент не может ответить на большую часть дополнительных вопросов.

«Неудовлетворительно» – ответ представляет собой разрозненные знания с существенными ошибками по вопросу;

- присутствуют фрагментарность, нелогичность изложения, студент не осознает связь обсуждаемого вопроса с другими объектами дисциплины, речь неграмотная;
- незнание терминологии;
- ответы на дополнительные вопросы неправильные.

**Критерии оценки практической работы:**

«Отлично» – правильный ответ, дается четкое обоснование принятому решению; рассуждения четкие последовательные логические; используются ссылки на полученные при изучении дисциплины знания; правильно используются формулы, понятия, процедуры, имеющие прямое отношение к задаче для подтверждения принятого решения.

«Хорошо» – правильный ответ, дается обоснование принятому решению; но с не существенными ошибками, в рассуждениях отсутствует логическая последовательность; используются ссылки на полученные при изучении дисциплины знания, правильно используются формулы, понятия, процедуры, имеющие прямое отношение к задаче для подтверждения принятого решения.

«Удовлетворительно» – правильный ответ, допускаются грубые ошибки в обосновании принятого решения; рассуждения не последовательные сумбурные; используются ссылки на полученные при изучении дисциплины знания; используются формулы, процедуры, понятия, имеющие прямое значение для подтверждения принятого решения, однако, при обращении к ним допускаются серьезные ошибки, студент не может правильно ими воспользоваться.

«Неудовлетворительно, не зачтено» – ответ неверный, отсутствует обоснование принятому решению; студент демонстрирует полное непонимание сути вопроса.

**В процессе определения рубежного рейтинга обучающегося используется следующая шкала:**

<b>Рубежный рейтинг</b>	<b>Критерии оценки освоения обучающимся дисциплины в ходе контрольных мероприятий промежуточной аттестации</b>
19-20 рейтинговых баллов	обучающийся глубоко и прочно усвоил программный материал, исчерпывающе, последовательно, грамотно и логически стройно его излагает, тесно увязывает с задачами и будущей деятельностью, не затрудняется с ответом при видоизменении задания, свободно справляется с задачами и практическими заданиями, правильно обосновывает принятые решения, умеет самостоятельно обобщать и излагать материал, не допуская ошибок ( <i>отлично</i> )
16-18 рейтинговых баллов	обучающийся твердо знает программный материал, грамотно и по существу излагает его, не допуская существенных неточностей в ответе на вопрос, может правильно применять теоретические положения и владеет необходимыми умениями и навыками при выполнении практических заданий ( <i>хорошо</i> )
13-15 рейтинговых баллов	обучающийся освоил основной материал, но не знает отдельных деталей, допускает неточности, недостаточно правильные формулировки, нарушает последовательность в изложении программного материала и испытывает затруднения в выполнении практических заданий ( <i>удовлетворительно</i> )
1-12 рейтинговых баллов	обучающийся не знает значительной части программного материала, допускает существенные ошибки, с большими затруднениями выполняет практические задания, задачи ( <i>неудовлетворительно</i> )
0 баллов	не аттестован



## ЛИСТ РЕГИСТРАЦИИ ИЗМЕНЕНИЙ

№ п/п	Содержание изменения	Реквизиты документа об утверждении изменения	Дата введения изменения
1.	Утверждена и введена в действие решением ПЦК естественно-математических дисциплин, физической культуры и БЖ на основании Федерального государственного образовательного стандарта среднего профессионального образования по специальности 38.02.01 «Экономика и бухгалтерский учет (по отраслям)», утвержденным приказом Министерства образования и науки Российской Федерации от 05.02.2018 № 69	Протокол заседания ПЦК естественно-математических дисциплин, физической культуры и БЖ №10 от 10.05.2022года	01.09.2022



МИНИСТЕРСТВО НАУКИ И ВЫСШЕГО ОБРАЗОВАНИЯ РОССИЙСКОЙ  
ФЕДЕРАЦИИ  
ФЕДЕРАЛЬНОЕ ГОСУДАРСТВЕННОЕ БЮДЖЕТНОЕ ОБРАЗОВАТЕЛЬНОЕ  
УЧРЕЖДЕНИЕ ВЫСШЕГО ОБРАЗОВАНИЯ  
«РОССИЙСКИЙ ГОСУДАРСТВЕННЫЙ СОЦИАЛЬНЫЙ  
УНИВЕРСИТЕТ»

УТВЕ  
РЖДАЮ



Директор Колледжа РГСУ

/А.В. Косоплечев/

«24» \_мая\_ 2022 г.

**ФОНД ОЦЕНОЧНЫХ СРЕДСТВ ПО ДИСЦИПЛИНЕ**  
*ОГСЭ.01 «ОСНОВЫ ФИЛОСОФИИ»*

СПЕЦИАЛЬНОСТИ 38.02.01 «ЭКОНОМИКА И БУХГАЛТЕРСКИЙ УЧЕТ  
(ПО ОТРАСЛЯМ)»  
*Базовой подготовки*

**ОСНОВНАЯ ПРОФЕССИОНАЛЬНАЯ  
ОБРАЗОВАТЕЛЬНАЯ ПРОГРАММА  
СРЕДНЕГО ПРОФЕССИОНАЛЬНОГО ОБРАЗОВАНИЯ -  
ПРОГРАММА ПОДГОТОВКИ СПЕЦИАЛИСТОВ СРЕДНЕГО ЗВЕНА**

Уровень профессионального образования: среднее профессиональное образование

Образовательная база приема: *основное общее образование*

Форма обучения: *Очная*

Срок обучения: 2 года 10 месяцев

Москва 2022 г.




Фонд оценочных средств дисциплины «*Основы философии*» разработан на основании федерального государственного образовательного стандарта среднего профессионального образования по специальности 38.02.01 «*Экономика и бухгалтерский учет (по отраслям)*», утвержденного приказом Министерства образования и науки Российской Федерации от 05.02.2018 № 69 и с учетом следующих профессиональных стандартов, сопряженных с профессиональной деятельностью выпускника:

- 08.002 *Бухгалтер*

Учебного плана по специальности 38.02.01 «*Экономика и бухгалтерский учет (по отраслям)*».

Фонд оценочных средств по дисциплине разработан рабочей группой в составе:  
Ю.С.Дрыго, Л.В. Фоменко

Руководитель основной образовательной программы: к.э.н., преподаватель Колледжа РГСУ



---

М.Ф. Гумеров

(подпись)

Фонд оценочных средств дисциплины обсужден и утвержден на заседании ПЦК: гуманитарных и общественных дисциплин Протокол №10 от «10» мая 2022 года.

Председатель ПЦК гуманитарных и общественных дисциплин



---

Е. З.К. Алиева

Фонд оценочных средств дисциплины «*Основы философии*», рекомендован к утверждению представителями организаций-работодателей:

ООО Аудиторская компания «САНТИ»  
Генеральный директор, доктор экономических наук, доцент



Т.Х. Усманова

(подпись)

## Содержание

РАЗДЕЛ 1. ТИПЫ, ВИДЫ, ТРАДИЦИОННЫЕ ФОРМЫ КОНТРОЛЯ, КРИТЕРИИ ОЦЕНИВАНИЯ.....	4
1.1 Типы контроля.....	4
1.2 Традиционные формы контроля.....	4
1.3. Виды контроля и критерии оценивания.....	4
РАЗДЕЛ 2. ПАСПОРТ ФОНДА ОЦЕНОЧНЫХ СРЕДСТВ.....	6
2.1 Типы контроля успешности освоения программы.....	6
2.2. Результаты освоения дисциплины.....	6
2.3 Форма промежуточной аттестации обучающегося по учебной дисциплине.....	6
РАЗДЕЛ 3. ФОНД ОЦЕНОЧНЫХ МАТЕРИАЛЫ ДЛЯ ПРОМЕЖУТОЧНОЙ АТТЕСТАЦИИ.....	8
РАЗДЕЛ 4. ЛИСТ РЕГИСТРАЦИИ ИЗМЕНЕНИЙ.....	19

## **РАЗДЕЛ 1.ТИПЫ, ВИДЫ, ТРАДИЦИОННЫЕ ФОРМЫ КОНТРОЛЯ, КРИТЕРИИ ОЦЕНИВАНИЯ**

### **1.1 Типы контроля**

Типы контроля успешности освоения ООП обучающимися и студентами:

- входной контроль знаний;
- текущий контроль успеваемости;
- промежуточная аттестация;

Входной контроль знаний – это проверка уровня знаний, обучающихся и студентов I курса по основным общеобразовательным дисциплинам, проводится в первый месяц обучения.

Текущий контроль успеваемости – это проверка усвоения учебного материала, регулярно осуществляемая на протяжении всего срока обучения.

Промежуточная аттестация (зачет, экзамен (квалификационный)) - это оценка совокупности знаний, умений, практического опыта в целом и/или по разделам ППССЗ.

### **1.2 Традиционные формы контроля**

К традиционным формам контроля относятся:

- Дифференцированный зачет
- Тест
- Коллоквиум

### **1.3. Виды контроля и критерии оценивания**

К видам контроля относятся:

- письменные формы контроля;
- устные формы контроля;
- контроль с помощью технических средств и информационных систем.

#### **Письменные формы контроля**

Письменные работы включают: тесты. К каждой письменной работе должны быть указаны критерии оценки в процентах и/или в баллах.

1. Тест - форма контроля, направленная на проверку уровня освоения, контролируемого теоретического и практического материала по дидактическим единицам дисциплины (терминологический аппарат, основные методы, информационные технологии, приемы, документы, компьютерные программы, используемые в изучаемой области и др.).

#### **Устные формы контроля**

Устный контроль осуществляется в индивидуальной и фронтальной формах.

1. Цель устного индивидуального контроля – выявление знаний, умений и навыков отдельных обучающихся. Дополнительные вопросы при индивидуальном контроле задаются при неполном ответе, если необходимо уточнить детали, проверить глубину знаний или же если у преподавателя возникают проблемы при выставлении отметки.

2. Устный фронтальный контроль (опрос) – требует серии логически связанных между собой вопросов по небольшому объему материала. При фронтальном опросе от

обучающихся преподаватель ждет кратких, лаконичных ответов с места. Обычно он применяется с целью повторения и закрепления учебного материала за короткий промежуток времени.

Коллоквиум – это разновидность устного экзамена, массового опроса, позволяющая преподавателю в сравнительно небольшой срок выяснить уровень знаний обучающихся целой группы по данному разделу курса. Коллоквиум проходит обычно в форме дискуссии, в ходе которой обучающимся предоставляется возможность высказать свою точку зрения на рассматриваемую проблему, учиться обосновывать и защищать ее. Аргументируя и отстаивая свое мнение, обучающийся в то же время демонстрирует, насколько глубоко и осознанно он усвоил изученный материал.

## РАЗДЕЛ 2. ПАСПОРТ ФОНДА ОЦЕНОЧНЫХ СРЕДСТВ

### 2.1 Типы контроля успешности освоения программы

Типы контроля успешности освоения ППССЗ обучающимися:

- входной контроль знаний;
- текущая аттестация;
- промежуточная аттестация;

Назначение фонда оценочных средств – оценить уровень подготовки студентов по дисциплине *«Основы философии»* с целью установления их готовности к дальнейшему усвоению ППССЗ специальности 38.02.01 *«Экономика и бухгалтерский учет (по отраслям)»* по программе базовой подготовки СПО.

Содержание фонда оценочных средств определяется в соответствии с ФГОС СПО специальности 38.02.01 *«Экономика и бухгалтерский учет (по отраслям)»*, рабочей программой учебной дисциплины ОГСЭ.01 *«Основы философии»*.

### 2.2. Результаты освоения дисциплины

В результате освоения дисциплины обучающийся должен уметь:

#### Уметь:

- Ориентироваться и дискутировать по наиболее общим философским онтологическим, гносеологическим и аксиологическим проблемам, как основам культуры гражданина, будущего специалиста;
- Выстраивать взаимодействие на основе норм этики и морали.

Студент должен обладать общими компетенциями: ОК 01.; ОК 02.; ОК 03.; ОК 04.; ОК 05.; ОК 06.

### 2.3 Форма промежуточной аттестации обучающегося по учебной дисциплине.

Формой промежуточной аттестации по учебной дисциплине является *дифференцированный зачет*, проводится в *письменной и устной* форме.

Формами текущей аттестации является проведение *зачета* по темам и разделам курса дисциплины. Результаты освоения дисциплины выражены в виде пятибалльной отметки.

Зачет проводится в формате письменного теста и открытых вопросов.

### РАЗДЕЛ 3. ФОНД ОЦЕНОЧНЫХ МАТЕРИАЛЫ ДЛЯ ПРОМЕЖУТОЧНОЙ АТТЕСТАЦИИ

ФОС предназначен для контроля и оценки промежуточных результатов освоения дисциплины «Основы философии».

Форма промежуточной аттестации: *дифференцированный зачет*.

#### Типовые контрольные задания или иные материалы, необходимые для оценки результатов обучения по дисциплине (модулю)

3 семестр

Теоретический блок вопросов:

1. Генезис философского знания. Мифология и философия.
2. Миф как объект философской рефлексии.
3. Предмет и функции философии. Взаимосвязь философии и частных наук.
4. Основной вопрос философии. Исторические формы материализма и идеализма.
5. Философия Древней Индии.
6. Философия Древнего Китая.
7. Античная философия (общая характеристика).
8. Досократики: милетцы, пифагорейцы, Гераклит, элеаты.
9. Софисты и Сократ. Метод Сократа.
10. Философия Платона. Притча о пещере.
11. Учение Платона об идеальном государстве.
12. Атомистика Демокрита.
13. Метафизика Аристотеля.
14. Философские школы эпохи эллинизма (неоплатонизм, эпикуреизм, стоицизм, скептицизм).
15. Средневековая философия: генезис, основные проблемы, концепции.
16. Философские учения эпохи Возрождения.
17. Эмпиризм в новоевропейской философии XVII-XVIII вв. (Ф. Бэкон).
18. Рационализм в новоевропейской философии XVII-XVIII вв. (Р. Декарт).
19. Проблемы социальной философии в работах Т. Гоббса, Дж. Локка, Ж.-Ж. Руссо.
20. Философия И.Канта
21. Метод и система Г. Гегеля.
22. Антропологический материализм Л.Фейербаха.
23. Философские воззрения К. Маркса. Материалистическое понимание истории и теории отчуждения.
24. Философия жизни: А.Шопенгауэр и Ф.Ницше.
25. Проблемы методологии науки (позитивизм, неопозитивизм и постпозитивизм).
26. Основы философской герменевтики.
27. Психоаналитическая антропология З.Фрейда и неофрейдизм (Э. Фромм).
28. Анализ человеческого существования в философии экзистенциализма.
29. Русская философия XIX в.: западники и славянофилы.
30. Общая характеристика русской философии XX в.
31. Философская система В.С. Соловьева.
32. Философия русского космизма: Н.Федоров, К.Э.Циолковский, А.Л. Чижевский
33. Вопрос о сущности техники в философии XX в. Технократические и антитехнократические утопии постиндустриального общества.
34. Принципы и категории онтологии.

35. Понятие материи в философии и науке.
36. Философские концепции пространства и времени. Особенности социального пространства и времени.
37. Идея развития в философии.
38. Исторические формы диалектики.
39. Проблема метода в философии: диалектика и метафизика. Принципы, законы и категории диалектики.
40. Детерминизм и индетерминизм. Проблема свободы воли.
41. Происхождение и сущность сознания. Сознание и бессознательное.
42. Философская антропология. Проблема человека в современной философии. Биологическое, социальное и духовное в человеке.
43. Проблема познаваемости мира в философии. Вера и знание.
44. Формы и уровни познания. Научное и вненаучное познание.
45. Понятие субъекта и объекта в гносеологии.
46. Структура научного знания. Проблема роста научного знания.
47. Методология и методы научного познания.
48. Вопрос о сущности истины и ее критериях в истории философии.
49. Общество как целостная система. Структура общества.
50. Духовная жизнь общества.
51. Специфика социального познания.
52. Общественное сознание.
53. Взаимодействие общества и природы. Учение В.И.Вернадского о ноосфере.
54. Личность и общество.
55. Философия истории. Формационный и цивилизационный подходы к осмыслению исторического процесса.
56. Общественный прогресс и его критерии.
57. Глобальные проблемы современности.
58. Проблема ценностей в философии.
59. Проблема смысла жизни в философии.

**Аналитическое задание (задачи, ситуационные задания, кейсы, проблемные ситуации и т.д.):**

Они считали, что все в мире произошло от одного первоэлемента, причем каждый настаивал на своем, - будь это вода, апейрон или воздух:

- а) Анаксимандр;
- б) Эмпедокл;
- в) Протагор;
- г) Фалес;
- д) Анаксимен.

Какие идеи иудаизма не имели большого влияния на процесс формирования христианства?

- а) о мессии, божьем посланнике;
- б) о необходимости обрезания;
- в) о принципиальной непознаваемости бога;
- г) о богоизбранном еврейском народе;
- д) о греховности человеческого рода.

Исторической личностью считали Иисуса Христа:

- а) гностики;
- б) манихеи;
- в) неоплатоники;
- г) фарисеи;
- д) саддукеи.

Теоретическую критику основных положений Библии и христианского вероучения не дали в своем произведении «Против христиан»:

- а) Порфирий;
- б) Прокл;
- в) Плотин;
- г) Юлиан Отступник;
- д) Маркион.

К апологетам принято относить:

- а) Юстина Мученика;
- б) Ямвлиха;
- в) Татиана;
- г) Цельса;
- д) Афиногора.

В важнейшем догмате христианского монотеизма, догмате о троичности единого бога - дух святой:

- а) некоторыми исследователями рассматривался как заимствование христианами учения гностиков о плероме;
- б) ассоциировался с Логосом;
- в) религиоведами истолковывался в качестве модификации ближневосточных религиозных представлений о богине-матери;
- г) в развитии христианства иногда подменялся культом Богоматери;
- д) представал абстрактным выражением Бога-отца, начиная с Филона Александрийского.

Первый из христианских писателей Ориген был официально осужден церковным собором за то, что:

- а) обосновывал тезис о нематериальности бога, его совершенстве и вечности;
- б) доказывал бесконечность Бога на основе положений апофатического богословия;
- в) писал о сотворении богом - еще до сотворения мира - бессмертных и бестелесных духов (ангелов и человеческих душ), которые обладают свободой воли (свободой выбора);
- г) доказывал творение мира богом «из ничего»;
- д) рассматривал бога-отца, бога-сына и святого духа как последовательные эманации верховного бога.

К отцам церкви, деятельность которых характеризуется и с богословской и с философской точек зрения, живших в IV в. на Востоке, в Каппадокии (Малая Азия), относятся:

- а) св. Иероним Блаженный;
- б) Григорий Назианзин;
- в) Василий Великий, епископ Кессарийский;
- г) Григорий Нисский;
- д) Амвросий Медиоланский.

Аврелий Августин написал следующие произведения:

- а) «Шестоднев»;
- б) «О блаженной жизни»;
- в) «Исповедь»;
- г) «О Граде Божиим»;
- д) «Гортензий».

Для «Ареопагитик» Псевдо-Дионисия понимание отношений бога и мира строится на:

- а) эманационизме;
- б) пантеизме;
- в) эволюционизме;
- г) креационизме;



д) панпсихизме.

На воззрения Иоанна Скота Эриугены оказали решающее влияние:

- а) Максим Исповедник;
- б) Амвросий Медиоланский;
- в) Псевдо-Дионисий;
- г) Алкуин;
- д) Мани.

Основные цели схоластики:

- а) создать философский метод по изучению природного мира;
- б) с помощью разума проникнуть в истину веры и приблизить ее к мыслящему духу;
- в) придать религиозной и теологической истине систематическую форму при помощи философских методов;
- г) сформулировать основы социальной философии;
- д) использовать философские аргументы для исключения возможности критики святых истин.

Иоанн Росцелин из Компьени решительно выступал:

- а) против платоновского реализма;
- б) за платоновский реализм;
- в) против понятия общих субстанций;
- г) за то, что существуют единичные вещи;
- д) за то, что универсалии не являются речью.

К произведениям Фомы Аквинского не относятся:

- а) «О Граде Божиим»;
- б) «Сумма теологии»;
- в) «О предопределении»;
- г) «О божественном единстве и троичности»;
- д) «Об обосновании веры против сарацинов, греков и армян».

Роджер Бэкон выдвинул три основных возражения против схоластики:

- а) схоласты недостаточно хорошо знают греческий и арабский языки для правильного постижения древней философии;
- б) они недостаточно знают математику, которая является основой наук;
- в) схоластический метод - это дедукция, основанная на ссылках на религиозные авторитеты;
- г) схоласты не используют мистический метод познания;
- д) они недостаточно используют аллегорический смысл Библии.

В «Сумме теологии» Фомы Аквинского содержится пять доказательств существования бога, среди которых такие:

- а) все в мире случайно, но при этом случайное не зависит от необходимого. Бог - это уникальное совпадение случайности и необходимости;
- б) все в мире направлено к некоей цели, имеет смысл и полезность. Бог - это высшее разумное существо, которое видит глобальную цель и все направляет к ней;
- в) в мире существует ряд действующих причин. Но некоторые причины порождают сами себя. Бог существует независимо от каких бы то ни было причин;
- г) все в мире движется, и бог является «первым двигателем» мира;
- д) все в мире может рассматриваться как степени качеств, следующих друг за другом.

Бог - наивысшая степень качества.

Выдающимися работами Пьетро Помпонати являются:

- а) «О бессмертии души»;
- б) «О достоинстве человека»;
- в) «О причинах явлений природы»;
- г) «О судьбе, свободе воли, предопределении и божественном предвидении»;
- д) «О собственном незнании и незнании других».

Основополагающими произведениями Я. Беме являются:

- а) «Наставления в христианской вере»;
- б) «Аврора, или Утренняя заря в восхождении»;
- в) «О тройственной жизни человека»;
- г) «К христианскому дворянству немецкой нации»;
- д) «О трех принципах».

С точки зрения Я. Беме, человек является:

- а) идеальным совершенством, реализуемым не на земле, а в царстве Божиим;
- б) микрокосмом, единством божественного и природного;
- в) полным ничтожеством, просветляемым святым духом и спасаемым по воле божией;
- г) «малым богом», сочетающим в себе единство телесного и духовного;
- д) противоречивым сочетанием добра и зла.

За свои новаторские убеждения Джордано Бруно после длительного заточения был сожжен на костре католической инквизиции. Его выдающимися трудами являются:

- а) «О скрытом боге»;
- б) «О причине, принципе и едином»;
- в) «О бесконечности, вселенной и мирах»;
- г) «О сущности вещей согласно их собственным принципам»;
- д) «О монадах, числе и форме».

Идеи Дж. Бруно оказали существенное воздействие на последующих философов:

- а) Лейбниц;
- б) Спиноза;
- в) Ф. Бэкон;
- г) Декарт;
- д) Шеллинг.

К основным произведениям Ф. Бэкона относятся:

- а) «Новая Элоиза»;
- б) «Новый Органон»;
- в) «Великое Восстановление Наук»;
- г) «Новая Атлантида»;
- д) «Великое Делание».

В «Рассуждении о методе» Р. Декарт приводит следующие правила достижения истинного познания:

- а) не признавать никогда любую вещь истинной, если не выполнены условия достоверности и очевидности познания;
- б) разделить каждый из вопросов, которые следует изучить, на несколько частей для лучшего разрешения;
- в) освободить разум от заблуждений, затеняющих или препятствующих познанию;
- г) свои идеи располагать в определенной последовательности, начиная с простого, продвигаясь, как по ступеням, к более сложному;
- д) в расчетах соблюдать меру, понимая, что в любом случае всего не предусмотреть.

Основными линиями картезианства не являются:

- а) окказионализм;
- б) янсенизм;
- в) реализм;
- г) сенсуализм;
- д) номинализм.

По Лейбницу, понятие развития может быть охарактеризовано как:

- а) внутреннее изменение монад, происходящее в соответствии с целевыми (финальными) причинами;
- б) постоянный процесс возникновения или гибели монад;

- в) постоянное изменение в телах, являющихся соединением монад, в соответствии с действующими причинами;
- г) божественная сила, воздействующая извне на отдельную монаду или их группы (источник развития);
- д) активная сила, которой обладает каждая монада (источник развития).

По Монтескье, «дух законов» составляют все указанные отношения, вместе взятые:

- а) климат страны;
- б) религиозные убеждения;
- в) состав почв и территория;
- г) трудовая деятельность;
- д) моральные принципы.

Для Руссо естественное состояние человека, которое он считал идеальным и к которому призывал вернуться, предполагает:

- а) социальное равенство;
- б) отсутствие частной собственности;
- в) наличие имущественного права;
- г) свободный труд;
- д) справедливый правитель.

По мысли Гердера, человек - «наивысшая возможность земного устройства», он стоит на границе царства природы и царства гуманности. В понятие «гуманности» Гердер включал:

- а) подчинение власти инстинкта;
- б) сострадание к другим;
- в) стремление к познанию бога;
- г) совершенствование разума;
- д) отказ от связи с природой.

В «Энциклопедию философских наук» Гегеля входят такие основные части:

- а) Феноменология духа;
- б) Логика (Малая логика);
- в) Наука логики;
- г) Философия природы;
- д) Философия духа.

Важное место в истории, по Гегелю, занимают «всемирно действующие индивиды», которыми являются:

- а) выдающиеся деятели истории и культуры;
- б) уникальные эгоисты, действующие ради достижения собственных интересов;
- в) простые люди, ведущие бессознательный образ жизни;
- г) выдающиеся религиозные деятели, исполняющие данную им в откровении волю бога;
- д) исторические личности, реализующие общую «волю мирового духа».

Для Фейербаха религия - это:

- а) вид знания и форма просвещения;
- б) сущность человека;
- в) проявление невежества;
- г) способ самопознания;
- д) реакционная утопия.

По Шопенгауэру, мировая Воля (Wille) - это сила:

- а) разумная и целенаправленная;
- б) бессознательная, слепая и дикая;
- в) свободная и могучая;
- г) ограниченная и слабая;
- д) единственная и безосновная.

Согласно Э.фон Гартману, наш мир - наилучший из миров, поскольку он:

- а) самый справедливый и прекрасный;
- б) полон горестей и страданий;
- в) эволюционирует к совершенству;
- г) способен к самоуничтожению;
- д) движется к цели наивысшего развития сознания.

С точки зрения Г. Риккерта, существует два основных научных метода, которые могут быть одновременно названы так:

- а) естествознания и истории;
- б) номотетический и идеографический;
- в) аналитический и синтетический;
- г) генерализующий и индивидуализирующий;
- д) повторяющихся явлений и однократных явлений.

Выдающимися деятелями так называемого «первого позитивизма» были:

- а) Р. Авенариус;
- б) О. Конт;
- в) Г. Спенсер;
- г) Э. Мах;
- д) Д. Милль.

В экзистенциализме физическое время - это чистое количество, ряд протекающих моментов, а время экзистенциальное связано с такими понятиями, как:

- а) бесконечность;
- б) судьба;
- в) решимость;
- г) заброшенность;
- д) безнадежность.

Согласно философии А. Бергсона, жизнь представляет собой:

- а) соединение материи и духа;
- б) напряженный «жизненный порыв»;
- в) первоначальную и подлинную реальность;
- г) реальность, имеющую пространственный характер;
- д) метафизический космический творческий процесс.

К «вечным» философским вопросам не относятся:

- а) Каковы точные размеры Вселенной?
- б) Из каких элементов состоит живая клетка?
- в) Кто есть человек?
- г) Какова родословная славян?
- д) Как произошел мир?

В философии миф - это:

- а) мировоззрение, в основе которого лежит вера в сверхъестественное;
- б) специфическое образное синкретическое мировоззрение;
- в) фантастический рассказ, предание;
- г) целостное, нерасчлененное постижение первобытным человеком мира и явлений в нем, построенное на «оборотнической» логике;
- д) сказка, выдумка, заведомый обман.

Философское рассмотрение религии - это:

- а) вера в бога;
- б) учение о боге и сверхъестественном;
- в) мировоззрение, основанное на вере в бога;
- г) особый вид духовно-практической деятельности, нацеленный на постижение высшего, абсолютного;
- д) единство единоверцев, которое может быть построено в форме духовной иерархии.

Философские направления, относящиеся к идеализму, отличаются тем, что признают следующие положения:

- а) мир состоит из материальных тел, а каждое тело - из мельчайших частиц;
- б) мир является некой духовной силой, существующей независимо от человеческого сознания;
- в) мир создан богом и все происходит в нем по воле свыше;
- г) мир есть совокупность переживаний, представлений, стремлений и идеалов конкретного человека;
- д) мир видимых вещей - это лишь отражение действительного мира совершенных первообразов, существующих вечно и неизменно.

Философские направления, которые можно назвать атеистическими:

- а) первый позитивизм;
- б) марксизм;
- в) французский экзистенциализм;
- г) постмодернизм;
- д) философия жизни.

Философскими учениями о сущности и развитии человеческого общества не являются:

- а) онтология;
- б) метафизика;
- в) социальная философия;
- г) антропология;
- д) философия истории.

К философским методам познания относятся:

- а) диалектический;
- б) структурно-функциональный;
- в) синергетический;
- г) герменевтический;
- д) феноменологический.

Научные открытия, способствовавшие разрушению антропоцентрической картины мира, следующие:

- а) открытие клетки;
- б) создание гелиоцентрической системы мира;
- в) теория происхождения человека от обезьяноподобного предка;
- г) теория тепловой смерти Вселенной;
- д) теория бессознательного.

Согласно ряду современных научных гипотез, человек - это природный мутант, который сформировался благодаря:

- а) вспышке близкой Сверхновой звезды;
- б) инверсиям геомагнитного поля;
- в) постепенному эволюционному процессу;
- г) ледниковому периоду;
- д) экстремальному тепловому стрессу.

«Идеальное» по представлениям Д.И. Дубровского, Э.В. Ильенкова и М.А. Лифшица - это:

- а) синоним сознания;
- б) явление, присущее исключительно сфере субъективного мира социального индивида;
- в) процесс объективизации или овеществления мыслительных форм;
- г) определенное состояние материи мозга;
- д) объективные пределы совершенства (завершенности) природных и социальных вещей и процессов.

В современной философии человек рассматривается как:

- а) раб божий и червь земной;

- б) главная тайна мироздания;
- в) космобиопсихоинформационное существо;
- г) венец природы;
- д) микрокосм общества.

Человек отличается от животных:

- а) разумом;
- б) физиологией;
- в) умением использовать орудия труда;
- г) социокультурной средой обитания;
- д) духовно-нравственной эволюцией.

Рассмотрение внешних отличительных особенностей человеческого существа в философии включается в понятие:

- а) объект;
- б) человек;
- в) индивидуальность;
- г) личность;
- д) субъект.

Личность в философии понимается как:

- а) синоним понятий «индивид», «человек»;
- б) родовое понятие, т.е. выражающее общие черты, присущие человеческому роду;
- в) устойчивая система социально-значимых черт, характеристика человека как члена общества;
- г) совокупность физических и духовных способностей отдельного человека;
- д) социальный «срез» индивидуальности, социальная «маска».

Бессознательное в философии - это:

- а) явления и процессы в психике человека, которые им не осознаются;
- б) понятие, не тождественное психическому;
- в) фундаментальная часть психики человека;
- г) намеренное поведение, не соответствующее моральным и правовым нормам общества;
- д) часть коллективной духовной памяти человечества, проявляющаяся в пограничных состояниях отдельных индивидов.

На самых ранних этапах человеческой истории важную роль играли такие формы познания, как:

- а) научное;
- б) обыденно-практическое;
- в) игровое;
- г) философское;
- д) мифологическое.

Понятие «практика» в философии может быть обозначено такими терминами:

- а) действие;
- б) познание;
- в) опыт в целом;
- г) физическая жизнь;
- д) истина.

«Понимание» в современном направлении герменевтики рассматривается как:

- а) диалог текстов;
- б) приобщение к смыслу человеческой деятельности;
- в) сама человеческая деятельность;
- г) смыслообразование;
- д) общение вне «стихий языка».

«Общество» в современной философии представляется как:

- а) неотделимая часть природы, подчиняющаяся только ее законам;
- б) система деятельности и жизни людей, объединенных территорией проживания, эпохой, традициями, культурой;
- в) объективная реальность, одна из форм бытия, обладающая внутренней структурой, собственными законами и направленностью развития;
- г) сознание и воля людей, объединенных общими стремлениями и интересами;
- д) ассоциация мыслящих существ, преобразующих мир в процессе совместной трудовой деятельности, обусловленной наличием языка.

В экономической сфере жизни общества материальное производство решает следующие задачи:

- а) создает материальную базу существования общества;
- б) непосредственно влияет на социальную структуру (классы, социальные группы и т.д.);
- в) способствует развитию философского знания;
- г) определяет уровень развития духовно-нравственной сферы жизни общества;
- д) определяет политические процессы.

### **Методические материалы, определяющие процедуры и критерии оценивания результатов обучения по дисциплине (модулю)**

Для планирования расчета текущего рейтинга, обучающегося используются следующие пропорции:

<b>Вид учебного действия</b>	<b>Максимальная рейтинговая оценка, баллов</b>
Академическая активность	10
практические задания	40
<i>из них: текущие практические задания</i>	20
<i>итоговое практическое задание</i>	20
рубежи текущего контроля	30
<b><i>ИТОГО:</i></b>	<b>80</b>

#### ***Критерии оценки теста:***

«Зачтено» - если обучающийся правильно выполнил не менее 2/3 всей работы или допустил не более одной грубой ошибки и двух недочетов, не более одной грубой и одной негрубой ошибки, не более трех негрубых ошибок, одной негрубой ошибки и трех недочетов, при наличии четырех-пяти недочетов.

«Не зачтено» - если число ошибок и недочетов превысило норму для оценки 3 или правильно выполнено менее 2/3 всей работы.

#### ***Критерии оценки коллоквиума:***

«Отлично» – дан полный, развернутый ответ на поставленный вопрос;

- в ответе прослеживается четкая структура, логическая последовательность, отражающая сущность раскрываемых понятий, теорий, явлений;
- знание по предмету демонстрируются на фоне понимания его в системе данной науки и

- междисциплинарных связей;
- свободное владение терминологией;
- ответы на дополнительные вопросы четкие, краткие;

«Хорошо» – дан полный, развернутый ответ на поставленный вопрос, показано умение выделять существенные и несущественные признаки, причинно-следственные связи;

- рассказ недостаточно логичен с единичными ошибками в частностях, исправленные студентом с помощью преподавателя;
- единичные ошибки в терминологии;
- ответы на дополнительные вопросы правильные, недостаточно полные и четкие.

«Удовлетворительно» – ответ не полный, с ошибками в деталях, умение раскрыть значение обобщенных знаний не показано, речевое оформление требует поправок, коррекции;

- логика и последовательность изложения имеют нарушения, студент не способен самостоятельно выделить существенные и несущественные признаки и причинно-следственные связи;
- ошибки в раскрываемых понятиях, терминах;
- студент не ориентируется в теме, допускает серьезные ошибки;
- студент не может ответить на большую часть дополнительных вопросов.

«Неудовлетворительно» – ответ представляет собой разрозненные знания с существенными ошибками по вопросу;

- присутствуют фрагментарность, нелогичность изложения, студент не осознает связь обсуждаемого вопроса с другими объектами дисциплины, речь неграмотная;
- незнание терминологии;
- ответы на дополнительные вопросы неправильные.

**В процессе определения баллов за теоретический блок вопросов обучающегося используется следующая шкала:**

<b>Рубежный рейтинг</b>	<b>Критерии оценки освоения обучающимся дисциплины в ходе контрольных мероприятий промежуточной аттестации</b>
19-20 рейтинговых баллов	обучающийся глубоко и прочно усвоил программный материал, исчерпывающе, последовательно, грамотно и логически стройно его излагает, тесно увязывает с задачами и будущей деятельностью, не затрудняется с ответом при видоизменении задания, свободно справляется с задачами и практическими заданиями, правильно обосновывает принятые решения, умеет самостоятельно обобщать и излагать материал, не допуская ошибок ( <i>отлично</i> )
16-18 рейтинговых баллов	обучающийся твердо знает программный материал, грамотно и по существу излагает его, не допуская существенных неточностей в ответе на вопрос, может правильно применять теоретические положения и владеет необходимыми умениями и навыками при выполнении практических заданий ( <i>хорошо</i> )



13-15 рейтинговых баллов	обучающийся освоил основной материал, но не знает отдельных деталей, допускает неточности, недостаточно правильные формулировки, нарушает последовательность в изложении программного материала и испытывает затруднения в выполнении практических заданий ( <i>удовлетворительно</i> )
1-12 рейтинговых баллов	обучающийся не знает значительной части программного материала, допускает существенные ошибки, с большими затруднениями выполняет практические задания, задачи ( <i>неудовлетворительно</i> )
0 баллов	не аттестован

#### РАЗДЕЛ 4. ЛИСТ РЕГИСТРАЦИИ ИЗМЕНЕНИЙ

№ п/п	Содержание изменения	Реквизиты документа	Дата введения изменения
1.	Утверждена и введена в действие решением ПЦК естественно-математических дисциплин, физической культуры и БЖ на основании Федерального государственного образовательного стандарта среднего профессионального образования по специальности 38.02.01 «Экономика и бухгалтерский учет (по отраслям)», утвержденным приказом Министерства образования и науки Российской Федерации от 05.02.2018 № 69	Протокол заседания ПЦК гуманитарных и общественных дисциплин №10 от «10» мая 2022 года	01.09.2022
2.			
3.			
4			



МИНИСТЕРСТВО НАУКИ И ВЫСШЕГО ОБРАЗОВАНИЯ РОССИЙСКОЙ  
ФЕДЕРАЦИИ  
ФЕДЕРАЛЬНОЕ ГОСУДАРСТВЕННОЕ БЮДЖЕТНОЕ ОБРАЗОВАТЕЛЬНОЕ  
УЧРЕЖДЕНИЕ ВЫСШЕГО ОБРАЗОВАНИЯ  
«РОССИЙСКИЙ ГОСУДАРСТВЕННЫЙ СОЦИАЛЬНЫЙ  
УНИВЕРСИТЕТ»

УТВЕ  
РЖДАЮ



Директор Колледжа РГСУ

/А.В. Косоплечев/

«05» октября 2022 г.

**ФОНД ОЦЕНОЧНЫХ СРЕДСТВ ПО ДИСЦИПЛИНЕ**  
*ОГСЭ.02 «ИСТОРИЯ»*

СПЕЦИАЛЬНОСТИ 38.02.01 «ЭКОНОМИКА И БУХГАЛТЕРСКИЙ УЧЕТ  
(ПО ОТРАСЛЯМ)»  
*Базовой подготовки*

**ОСНОВНАЯ ПРОФЕССИОНАЛЬНАЯ  
ОБРАЗОВАТЕЛЬНАЯ ПРОГРАММА  
СРЕДНЕГО ПРОФЕССИОНАЛЬНОГО ОБРАЗОВАНИЯ -  
ПРОГРАММА ПОДГОТОВКИ СПЕЦИАЛИСТОВ СРЕДНЕГО ЗВЕНА**

Уровень профессионального образования: среднее профессиональное образование

Образовательная база приема: *основное общее образование*

Форма обучения: *Очная*

Срок обучения: 2 года 10 месяцев

Москва 2022 г.


Фонд оценочных средств дисциплины «История» разработан на основании федерального государственного образовательного стандарта среднего профессионального образования по специальности 38.02.01 «Экономика и бухгалтерский учет (по отраслям)», утвержденного приказом Министерства образования и науки Российской Федерации от 05.02.2018 № 69 и с учетом следующих профессиональных стандартов, сопряженных с профессиональной деятельностью выпускника:

- 08.002 Бухгалтер

Учебного плана по специальности 38.02.01 «Экономика и бухгалтерский учет (по отраслям)».

Фонд оценочных средств по дисциплине разработан рабочей группой в составе:  
Ю.С.Дрыго, Л.В. Фоменко

Руководитель основной образовательной программы: к.э.н., преподаватель Колледжа РГСУ



---

М.Ф. Гумеров

(подпись)

Фонд оценочных средств дисциплины обсужден и утвержден на заседании ПЦК: гуманитарных и общественных дисциплин Протокол № 03 от «03» октября 2022 года.

Председатель ПЦК гуманитарных и общественных дисциплин



---

Е. З.К. Алиева

Фонд оценочных средств дисциплины «История», рекомендован к утверждению представителями организаций-работодателей:

ООО Аудиторская компания «САНТИ»  
Генеральный директор, доктор экономических наук, доцент



Т.Х. Усманова

(подпись)

## Содержание

РАЗДЕЛ 1. ТИПЫ, ВИДЫ, ТРАДИЦИОННЫЕ ФОРМЫ КОНТРОЛЯ, КРИТЕРИИ ОЦЕНИВАНИЯ.....	4
1.1 Типы контроля.....	4
1.2 Традиционные формы контроля.....	4
1.3. Виды контроля и критерии оценивания.....	4
РАЗДЕЛ 2. ПАСПОРТ ФОНДА ОЦЕНОЧНЫХ СРЕДСТВ.....	6
2.1 Типы контроля успешности освоения программы.....	6
2.2. Результаты освоения дисциплины.....	6
2.3 Форма промежуточной аттестации обучающегося по учебной дисциплине.....	6
РАЗДЕЛ 3. ФОНД ОЦЕНОЧНЫХ МАТЕРИАЛЫ ДЛЯ ПРОМЕЖУТОЧНОЙ АТТЕСТАЦИИ.....	8
РАЗДЕЛ 4. ЛИСТ РЕГИСТРАЦИИ ИЗМЕНЕНИЙ.....	12

## **РАЗДЕЛ 1.ТИПЫ, ВИДЫ, ТРАДИЦИОННЫЕ ФОРМЫ КОНТРОЛЯ, КРИТЕРИИ ОЦЕНИВАНИЯ**

### **1.1 Типы контроля**

Типы контроля успешности освоения ООП обучающимися и студентами:

- входной контроль знаний;
- текущий контроль успеваемости;
- промежуточная аттестация;

Входной контроль знаний – это проверка уровня знаний, обучающихся и студентов 1 курса по основным общеобразовательным дисциплинам, проводится в первый месяц обучения.

Текущий контроль успеваемости – это проверка усвоения учебного материала, регулярно осуществляемая на протяжении всего срока обучения.

Промежуточная аттестация (зачет, экзамен (квалификационный)) - это оценка совокупности знаний, умений, практического опыта в целом и/или по разделам ППССЗ.

### **1.2 Традиционные формы контроля**

К традиционным формам контроля относятся:

- Дифференцированный зачет
- Коллоквиум

### **1.3. Виды контроля и критерии оценивания**

К видам контроля относятся:

- письменные формы контроля;
- устные формы контроля;
- контроль с помощью технических средств и информационных систем.

#### **Устные формы контроля**

Устный контроль осуществляется в индивидуальной и фронтальной формах.

1. Цель устного индивидуального контроля – выявление знаний, умений и навыков отдельных обучающихся. Дополнительные вопросы при индивидуальном контроле задаются при неполном ответе, если необходимо уточнить детали, проверить глубину знаний или же если у преподавателя возникают проблемы при выставлении отметки.

2. Устный фронтальный контроль (опрос) – требует серии логически связанных между собой вопросов по небольшому объему материала. При фронтальном опросе от обучающихся преподаватель ждет кратких, лаконичных ответов с места. Обычно он применяется с целью повторения и закрепления учебного материала за короткий промежуток времени.

Коллоквиум – это разновидность устного экзамена, массового опроса, позволяющая преподавателю в сравнительно небольшой срок выяснить уровень знаний обучающихся целой группы по данному разделу курса. Коллоквиум проходит обычно в форме дискуссии, в ходе которой обучающимся предоставляется возможность высказать свою точку зрения на рассматриваемую проблему, учиться обосновывать и защищать ее.

Аргументируя и отстаивая свое мнение, обучающийся в то же время демонстрирует, насколько глубоко и осознанно он усвоил изученный материал.

## РАЗДЕЛ 2. ПАСПОРТ ФОНДА ОЦЕНОЧНЫХ СРЕДСТВ

### 2.1 Типы контроля успешности освоения программы

Типы контроля успешности освоения ППССЗ обучающимися:

- входной контроль знаний;
- текущая аттестация;
- промежуточная аттестация;

Назначение фонда оценочных средств – оценить уровень подготовки студентов по дисциплине *«История»* с целью установления их готовности к дальнейшему усвоению ППССЗ специальности *38.02.01 «Экономика и бухгалтерский учет (по отраслям)»* по программе *базовой* подготовки СПО.

Содержание фонда оценочных средств определяется в соответствии с ФГОС СПО специальности *38.02.01 «Экономика и бухгалтерский учет (по отраслям)»*, рабочей программой учебной дисциплины *ОГСЭ.02 «История»*.

### 2.2. Результаты освоения дисциплины

В результате освоения дисциплины обучающийся должен уметь:

#### Уметь:

- ориентироваться в современной экономической, политической и культурной ситуации в России и мире;
- определять основные тенденции социально-экономического, политического и культурного развития России и мира;
- выявлять взаимосвязь отечественных, региональных, мировых социально-экономических, политических и культурных процессов;
- определять значимость профессиональной деятельности в решении современных финансово-экономических проблем;
- проявлять активную гражданскую позицию, основанную на демократических ценностях мировой истории.

Студент должен обладать общими компетенциями:

ОК-2 Использовать современные средства поиска, анализа и интерпретации информации и информационные технологии для выполнения задач профессиональной деятельности

ОК-3 Планировать и реализовывать собственное профессиональное и личностное развитие, предпринимательскую деятельность в профессиональной сфере, использовать знания по финансовой грамотности в различных жизненных ситуациях., предпринимательскую деятельность в профессиональной сфере, в различных жизненных ситуациях

ОК-5 Осуществлять устную и письменную коммуникацию на государственном языке Российской Федерации с учетом особенностей социального и культурного контекста

ОК-6 Проявлять гражданско-патриотическую позицию, демонстрировать осознанное поведение на основе традиционных общечеловеческих ценностей



### **2.3 Форма промежуточной аттестации обучающегося по учебной дисциплине.**

Формой промежуточной аттестации по учебной дисциплине является *дифференцированный зачет*, проводится в *устной* форме.

Формами текущей аттестации является проведение *зачета* по темам и разделам курса дисциплины. Результаты освоения дисциплины выражены в виде пятибалльной отметки.

Зачет проводится в формате открытых вопросов.

### РАЗДЕЛ 3. ФОНД ОЦЕНОЧНЫХ МАТЕРИАЛЫ ДЛЯ ПРОМЕЖУТОЧНОЙ АТТЕСТАЦИИ

ФОС предназначен для контроля и оценки промежуточных результатов освоения дисциплины «История».

Форма промежуточной аттестации: *дифференцированный зачет*.

#### Типовые контрольные задания или иные материалы, необходимые для оценки результатов обучения по дисциплине (модулю)

3 семестр

Теоретический блок вопросов:

1. Цивилизация и культура: теория культурно-исторических типов Н.Я. Данилевского.
2. Общая характеристика цивилизаций Древнего Востока.
3. Имперская власть и общество Византийской империи.
4. Основные черты западной цивилизации.
5. Цивилизация средневековой Руси.
6. Основные факторы и этапы становления российской государственности.
7. Принятие христианства на Руси.
8. Цивилизации Западной Европы в период классического средневековья (XI-XIV вв.).
9. Европейская цивилизация в эпоху зарождения капиталистических отношений (XV-XVII вв.).
10. Исторические условия, факторы и предпосылки образования Древнерусского государства «Киевская Русь».
11. Характерные черты Древнерусского государства «Киевская Русь».
12. Духовная жизнь и культура страны в IX-XII вв.
13. Русь в период удельной (феодальной) раздробленности: причины раздробленности, характерные черты и последствия.
14. Борьба Руси с иноземными захватчиками. Ордынское иго.
15. Основные факторы и явления мирового развития в XV-XVII вв.
16. Специфика (особенности) становления и развития Российского централизованного государства в XV-XVII вв.
17. Основные этапы собирания русских земель вокруг Москвы.
18. Предпосылки образования Российского централизованного государства.
19. Социальная структура Русского государства в XV – XVI вв.
20. Особенности государственного и общественного развития России в XVII в.
21. Реформы Ивана IV, их итоги и историческое значение.
22. Внешняя политика страны в период правления Ивана Грозного.
23. «Смутное время» на Руси: причины, характерные черты, итоги и последствия.
24. Борьба русского народа за социальное и национальное освобождение в годы «Смуты».
25. Основные факторы и явления мировой истории в XVIII в.
26. Особенности российских преобразований в первой четверти XVIII столетия.
27. Эпоха «дворцовых переворотов»: сущность, причины, содержание и последствия для развития страны.
28. Преобразования Екатерины II и итоги российской модернизации к концу XVIII в.
29. Внешняя политика России в постпетровское время (30-90-е гг. XVIII в.).

30. Крестьянская война под предводительством Емельяна Пугачёва: причины, основные этапы и итоги.
31. Основные факторы и явления мирового развития в XIX в.
32. Содержание преобразований в российском обществе в первой половине XIX века.
33. Внешняя политика России в начале XIX в. Отечественная война 1812 г.
34. Общественно-политическая мысль в России в первой половине XIX в. Движение декабристов и его историческое значение.
35. Реформы 1860-1870-х гг.: причины, цели и основные направления преобразований.
36. Преобразования в области крестьянского вопроса в 60-90-х гг. XIX в.
37. Судебная реформа в 60-90-х гг. XIX в.
38. Земская и городская реформы в 60-90-х гг. XIX в.
39. Особенности складывания индустриального (капиталистического) общества в России во второй половине XIX в.
40. Революционное народничество в 60-80-х гг. XIX в.: основные идеи, программные цели, организационное устройство и тактика действий.
41. Рабочее движение и распространение марксизма в России.
42. «Золотой век» в истории русской культуры.
43. Россия в контексте мирового развития на рубеже XIX – начала XX века.
44. Первая русская революция 1905-1907 гг.: причины, основные этапы, характерные черты, итоги и историческое значение.
45. Становление партийной системы страны в конце XIX – начале XX в.
46. Аграрная реформа П.А.Столыпина: цели, содержание, итоги историографические оценки.
47. Влияние Первой мировой войны на внутреннее и международное положение России.
48. Великая российская революция 1917 г. Выбор пути развития и победа Советской власти.
49. Первые преобразования Советской власти в политической, экономической, социальной и духовной сферах жизни общества (1917-1920 гг.).
50. Итоги и историческое значение Великой Октябрьской социалистической революции 1917 г.
51. Россия в период Гражданской войны и иностранной интервенции. Источники и факторы победы Советской власти.
52. Основные факторы и явления мирового развития в 20-30-е гг. XX в.
53. Основные направления и содержание НЭПа.
54. Индустриализация страны в конце 20-х — 30-х гг. XX в.: сущность, целевые установки, содержание, источники и методы проведения, итоги и историческое значение.
55. Коллективизация страны в конце 20-х — 30-х гг. XX в.: сущность, целевые установки, содержание, источники и методы проведения, итоги и историческое значение.
56. Культурное строительство (культурная революция) в конце 20-х — 30-х гг. XX в.: сущность, целевые установки, содержание, источники и методы проведения, итоги и историческое значение.
57. Подготовка страны и Вооруженных Сил к войне в 30-е гг. XX в.: трудности, достижения и просчёты.
58. Основные направления деятельности Советского правительства и ЦК ВКП(б) по мобилизации всех сил и средств страны на отпор и разгром врага в годы Великой Отечественной войны.
59. Источники и факторы победы советского народа в Великой Отечественной войне.
60. Основные факторы и явления мирового развития в послевоенный период.

61. Восстановление народного хозяйства страны после окончания Великой Отечественной войны: трудности, основные направления, источники, методы и средства, итоги.
62. Социально-экономическое развитие страны в 50-60-х гг. XX в.
63. Интенсификация экономики (1965-1982 гг.). Итоги и оценки экономической политики СССР в «предперестроечный период».
64. Эволюция политической сферы жизни советского общества в 40-80-е гг. XX в. Противоречия политического развития страны.
65. Эволюция духовной сферы жизни советского общества в 40-80-е гг. XX в.
66. Курс на перестройку советского общества, её направленность и результаты.
67. «Холодная война» в послевоенный период планетарного развития.
68. Кризис власти и распад СССР.
69. Формирование новой российской государственности: основные этапы, содержание, характер и тенденции.
70. Эволюция внешней политики России в 90-е гг. XX и в начале XXI столетий.
71. Направленность и содержание современной социально-экономической политики и её итоги.
72. Особенности развития цивилизаций Европы и США в Новое время.
73. Российская цивилизация и современная цивилизация США.

#### **Методические материалы, определяющие процедуры и критерии оценивания результатов обучения по дисциплине (модулю)**

Для планирования расчета текущего рейтинга, обучающегося используются следующие пропорции:

<b>Вид учебного действия</b>	<b>Максимальная рейтинговая оценка, баллов</b>
Академическая активность	10
практические задания	40
<i>из них: текущие практические задания</i>	20
<i>итоговое практическое задание</i>	20
рубежи текущего контроля	30
<b><i>ИТОГО:</i></b>	<b>80</b>

#### ***Критерии оценки коллоквиума:***

- «Отлично» – дан полный, развернутый ответ на поставленный вопрос;
- в ответе прослеживается четкая структура, логическая последовательность, отражающая сущность раскрываемых понятий, теорий, явлений;
  - знание по предмету демонстрируются на фоне понимания его в системе данной науки и
  - междисциплинарных связей;
  - свободное владение терминологией;
  - ответы на дополнительные вопросы четкие, краткие;

«Хорошо» – дан полный, развернутый ответ на поставленный вопрос, показано умение выделять существенные и несущественные признаки, причинно-следственные связи;

- рассказ недостаточно логичен с единичными ошибками в частностях, исправленные студентом с помощью преподавателя;
- единичные ошибки в терминологии;
- ответы на дополнительные вопросы правильные, недостаточно полные и четкие.

«Удовлетворительно» – ответ не полный, с ошибками в деталях, умение раскрыть значение обобщённых знаний не показано, речевое оформление требует поправок, коррекции;

- логика и последовательность изложения имеют нарушения, студент не способен самостоятельно выделить существенные и несущественные признаки и причинно-следственные связи;
- ошибки в раскрываемых понятиях, терминах;
- студент не ориентируется в теме, допускает серьезные ошибки;
- студент не может ответить на большую часть дополнительных вопросов.

«Неудовлетворительно» – ответ представляет собой разрозненные знания с существенными ошибками по вопросу;

- присутствуют фрагментарность, нелогичность изложения, студент не осознает связь обсуждаемого вопроса с другими объектами дисциплины, речь неграмотная;
- незнание терминологии;
- ответы на дополнительные вопросы неправильные.

**В процессе определения баллов за теоретический блок вопросов обучающегося используется следующая шкала:**

<b>Рубежный рейтинг</b>	<b>Критерии оценки освоения обучающимся дисциплины в ходе контрольных мероприятий промежуточной аттестации</b>
19-20 рейтинговых баллов	обучающийся глубоко и прочно усвоил программный материал, исчерпывающе, последовательно, грамотно и логически стройно его излагает, тесно увязывает с задачами и будущей деятельностью, не затрудняется с ответом при видоизменении задания, свободно справляется с задачами и практическими заданиями, правильно обосновывает принятые решения, умеет самостоятельно обобщать и излагать материал, не допуская ошибок ( <i>отлично</i> )
16-18 рейтинговых баллов	обучающийся твердо знает программный материал, грамотно и по существу излагает его, не допуская существенных неточностей в ответе на вопрос, может правильно применять теоретические положения и владеет необходимыми умениями и навыками при выполнении практических заданий ( <i>хорошо</i> )
13-15 рейтинговых баллов	обучающийся освоил основной материал, но не знает отдельных деталей, допускает неточности, недостаточно правильные формулировки, нарушает последовательность в изложении программного материала и испытывает затруднения в выполнении практических заданий ( <i>удовлетворительно</i> )

1-12 рейтинговых баллов	обучающийся не знает значительной части программного материала, допускает существенные ошибки, с большими затруднениями выполняет практические задания, задачи ( <i>неудовлетворительно</i> )
0 баллов	не аттестован

#### РАЗДЕЛ 4. ЛИСТ РЕГИСТРАЦИИ ИЗМЕНЕНИЙ

№ п/п	Содержание изменения	Реквизиты документа	Дата введения изменения
1.	Утверждена и введена в действие решением ПЦК естественно-математических дисциплин, физической культуры и БЖ на основании Федерального государственного образовательного стандарта среднего профессионального образования по специальности 38.02.01 «Экономика и бухгалтерский учет (по отраслям)», утвержденным приказом Министерства образования и науки Российской Федерации от 05.02.2018 № 69	Протокол заседания ПЦК гуманитарных и общественных дисциплин №10 от 10.05.2022года	01.09.2022
2	Актуализировано согласно графику	Протокол заседания ПЦК гуманитарных и общественных дисциплин № 03 от «03» октября 2022 года	03.10.2022



МИНИСТЕРСТВО НАУКИ И ВЫСШЕГО ОБРАЗОВАНИЯ РОССИЙСКОЙ  
ФЕДЕРАЦИИ  
ФЕДЕРАЛЬНОЕ ГОСУДАРСТВЕННОЕ БЮДЖЕТНОЕ ОБРАЗОВАТЕЛЬНОЕ  
УЧРЕЖДЕНИЕ ВЫСШЕГО ОБРАЗОВАНИЯ  
«РОССИЙСКИЙ ГОСУДАРСТВЕННЫЙ СОЦИАЛЬНЫЙ  
УНИВЕРСИТЕТ»

УТВЕ  
РЖДАЮ



Директор Колледжа РГСУ

/А.В. Косоплечев/

«24» \_мая\_ 2022 г.

**ФОНД ОЦЕНОЧНЫХ СРЕДСТВ ПО ДИСЦИПЛИНЕ**  
**ОГСЭ.03 «ИНОСТРАННЫЙ ЯЗЫК В ПРОФЕССИОНАЛЬНОЙ**  
**ДЕЯТЕЛЬНОСТИ»**

СПЕЦИАЛЬНОСТИ 38.02.01 «ЭКОНОМИКА И БУХГАЛТЕРСКИЙ УЧЕТ  
(ПО ОТРАСЛЯМ)»  
*Базовой подготовки*

**ОСНОВНАЯ ПРОФЕССИОНАЛЬНАЯ**  
**ОБРАЗОВАТЕЛЬНАЯ ПРОГРАММА**  
**СРЕДНЕГО ПРОФЕССИОНАЛЬНОГО ОБРАЗОВАНИЯ -**  
**ПРОГРАММА ПОДГОТОВКИ СПЕЦИАЛИСТОВ СРЕДНЕГО ЗВЕНА**

Уровень профессионального образования: среднее профессиональное образование

Образовательная база приема: *основное общее образование*

Форма обучения: *Очная*

Срок обучения: 2 года 10 месяцев

Москва 2022 г.




Фонд оценочных средств дисциплины *«Иностранный язык в профессиональной деятельности»* разработан на основании федерального государственного образовательного стандарта среднего профессионального образования по специальности 38.02.01 *«Экономика и бухгалтерский учет (по отраслям)»*, утвержденного приказом Министерства образования и науки Российской Федерации от 05.02.2018 № 69 и с учетом следующих профессиональных стандартов, сопряженных с профессиональной деятельностью выпускника:

- 08.002 Бухгалтер

Учебного плана по специальности 38.02.01 *«Экономика и бухгалтерский учет (по отраслям)»*.

Фонд оценочных средств по дисциплине разработан рабочей группой в составе:  
Ю.С.Дрыго, Л.В. Фоменко

Руководитель основной образовательной программы: к.э.н., преподаватель Колледжа РГСУ



---

М.Ф. Гумеров

(подпись)

Фонд оценочных средств дисциплины обсужден и утвержден на заседании ПЦК: лингвистических дисциплин Протокол №10 от «10» мая 2022 года.

Председатель ПЦК лингвистических дисциплин



---

Е.С. Матвеева

Фонд оценочных средств дисциплины *«Иностранный язык в профессиональной деятельности»*, рекомендован к утверждению представителями организаций-работодателей:

ООО Аудиторская компания «САНТИ»  
Генеральный директор, доктор экономических наук, доцент



Т.Х. Усманова

(подпись)

## Содержание

РАЗДЕЛ 1. ТИПЫ, ВИДЫ, ТРАДИЦИОННЫЕ ФОРМЫ КОНТРОЛЯ, КРИТЕРИИ ОЦЕНИВАНИЯ.....	4
1.1 Типы контроля.....	4
1.2 Традиционные формы контроля.....	4
1.3. Виды контроля и критерии оценивания.....	4
РАЗДЕЛ 2. ПАСПОРТ ФОНДА ОЦЕНОЧНЫХ СРЕДСТВ.....	6
2.1 Типы контроля успешности освоения программы.....	6
2.2. Результаты освоения дисциплины.....	6
2.3 Форма промежуточной аттестации обучающегося по учебной дисциплине.....	6
РАЗДЕЛ 3. ФОНД ОЦЕНОЧНЫХ МАТЕРИАЛЫ ДЛЯ ПРОМЕЖУТОЧНОЙ АТТЕСТАЦИИ.....	8
РАЗДЕЛ 4. ЛИСТ РЕГИСТРАЦИИ ИЗМЕНЕНИЙ.....	14

## **РАЗДЕЛ 1.ТИПЫ, ВИДЫ, ТРАДИЦИОННЫЕ ФОРМЫ КОНТРОЛЯ, КРИТЕРИИ ОЦЕНИВАНИЯ**

### **1.1 Типы контроля**

Типы контроля успешности освоения ООП обучающимися и студентами:

- входной контроль знаний;
- текущий контроль успеваемости;
- промежуточная аттестация;

Входной контроль знаний – это проверка уровня знаний, обучающихся и студентов I курса по основным общеобразовательным дисциплинам, проводится в первый месяц обучения.

Текущий контроль успеваемости – это проверка усвоения учебного материала, регулярно осуществляемая на протяжении всего срока обучения.

Промежуточная аттестация (зачет, экзамен (квалификационный)) - это оценка совокупности знаний, умений, практического опыта в целом и/или по разделам ППССЗ.

### **1.2 Традиционные формы контроля**

К традиционным формам контроля относятся:

- Дифференцированный зачет
- ДФК
- Тест
- Практическая работа

### **1.3. Виды контроля и критерии оценивания**

К видам контроля относятся:

- письменные формы контроля;
- устные формы контроля;
- контроль с помощью технических средств и информационных систем.

#### **Письменные формы контроля**

Письменные работы включают: тесты, практические работы. К каждой письменной работе должны быть указаны критерии оценки в процентах и/или в баллах.

1. Тест - форма контроля, направленная на проверку уровня освоения, контролируемого теоретического и практического материала по дидактическим единицам дисциплины (терминологический аппарат, основные методы, информационные технологии, приемы, документы, компьютерные программы, используемые в изучаемой области и др.).

2. Практическая работа - форма контроля для оценки знаний по разделам или всему курсу дисциплины. Практическая работа включает типовые задачи/ задания/ казусы/ упражнения/ документ, решение/ выполнение/ заполнение которых предусмотрено в рабочей программе дисциплин.

#### **Устные формы контроля**

Устный контроль осуществляется в индивидуальной и фронтальной формах.

1. Цель устного индивидуального контроля – выявление знаний, умений и навыков отдельных обучающихся. Дополнительные вопросы при индивидуальном контроле задаются при неполном ответе, если необходимо уточнить детали, проверить глубину знаний или же если у преподавателя возникают проблемы при выставлении отметки.

2. Устный фронтальный контроль (опрос) – требует серии логически связанных между собой вопросов по небольшому объему материала. При фронтальном опросе от обучающихся преподаватель ждет кратких, лаконичных ответов с места. Обычно он применяется с целью повторения и закрепления учебного материала за короткий промежуток времени.

## РАЗДЕЛ 2. ПАСПОРТ ФОНДА ОЦЕНОЧНЫХ СРЕДСТВ

### 2.1 Типы контроля успешности освоения программы

Типы контроля успешности освоения ППССЗ обучающимися:

- входной контроль знаний;
- текущая аттестация;
- промежуточная аттестация;

Назначение фонда оценочных средств – оценить уровень подготовки студентов по дисциплине *«Иностранный язык в профессиональной деятельности»* с целью установления их готовности к дальнейшему усвоению ППССЗ специальности *38.02.01 «Экономика и бухгалтерский учет (по отраслям)»* по программе базовой подготовки СПО.

Содержание фонда оценочных средств определяется в соответствии с ФГОС СПО специальности *38.02.01 «Экономика и бухгалтерский учет (по отраслям)»*, рабочей программой учебной дисциплины *ОГСЭ.03 «Иностранный язык в профессиональной деятельности»*.

### 2.2. Результаты освоения дисциплины

В результате освоения дисциплины обучающийся должен уметь:

#### Уметь:

- Использовать языковые средства для общения (устного и письменного) на иностранном языке на профессиональные и повседневные темы;
- Владеть техникой перевода (со словарем) профессионально-ориентированных текстов; самостоятельно совершенствовать устную и письменную речь, пополнять словарный запас лексикой профессиональной направленности, а также лексическими единицами, необходимыми для разговорно- бытового общения;
- Диалогическая речь:
- Участвовать в дискуссии/беседе на знакомую тему; осуществлять запрос и обобщение информации;
- Обращаться за разъяснениями; выразить свое отношение (согласие, несогласие) к высказыванию собеседника, свое мнение по обсуждаемой теме; вступать в общение (порождение инициативных реплик для начала разговора, при переходе к новым темам); поддерживать общение или переходить к новой теме (порождение реактивных реплик – ответы на вопросы собеседника), делать комментарии, замечания; завершать общение;

Студент должен обладать общими компетенциями: ОК 01.; ОК 02.; ОК 03.; ОК 04.; ОК 05.; ОК 06.; ОК 09.

### **2.3 Форма промежуточной аттестации обучающегося по учебной дисциплине.**

Формой промежуточной аттестации по учебной дисциплине является *дифференцированный зачет*, проводится в *устной* форме и *ДФК*, проводится в *письменной и устной форме*.

Формами текущей аттестации является проведение *контрольных работ* по темам и разделам курса дисциплины. Результаты освоения дисциплины выражены в виде пятибалльной отметки.

Зачет проводится в формате ответов на ситуационные задачи.

## РАЗДЕЛ 3. ФОНД ОЦЕНОЧНЫХ МАТЕРИАЛЫ ДЛЯ ПРОМЕЖУТОЧНОЙ АТТЕСТАЦИИ

ФОС предназначен для контроля и оценки промежуточных результатов освоения дисциплины «*Иностранный язык в профессиональной деятельности*».

Форма промежуточной аттестации: *дифференцированный зачет и ДФК*.

### Типовые контрольные задания или иные материалы, необходимые для оценки результатов обучения по дисциплине (модулю)

Примерный перечень ситуационных задач к промежуточной аттестации.

#### 3 семестр

**Situation №1.** One is a new employee, you need to introduce yourself. Another person asks additional questions

Discuss:

- previous working experience
- your duties
- pros and cons of your working place

**Situation №2.** Discuss your daily routine with colleagues.

What you like and don't like about your job.

Give advice on how to relax after hard day

**Situation №3.**

One has a problem. Try to find the solution.

- what happened
- when
- where
- how to solve
- who can help

#### 4 семестр

**Situation №1.** You need to book a hotel room. Call the hotel. Discuss

- location
- transport
- activities
- hotel
- room
- additional service

**Situation №2.** Руководители подразделений обсуждают какие качества важны для хорошего сотрудника и почему.

What kind of people are the best workers? What traits of character should they have?

**Situation №3** Маркетинговый отдел планирует запуск нового продукта (продукт выбираете сами). Обсуждаете маркетинговую стратегию, название и цену продукта

suggest the name

suggest the price

suggest the promotion

## 5 семестр

### Problems

**A) Write sentences with the opposite meaning. Use the words from the box and *too* or *enough*.**

big confusing fast late noisy short soft wide

1. My chair is too hard. My *chair* isn't soft *enough*.
2. His hotel room is too small.
3. **The office isn't quiet enough.**
4. **The report isn't clear enough.**
5. Her laptop is too slow.
6. We weren't early enough to get seats on the train.
7. The spaces in the car park are too narrow.
8. The electrical cable isn't long enough.

**B) Complete this conversation with *does*, *doesn't*, *do* and *don't*.**

A: .....you know where Mr Sato is?

B: He .....work in this office on Wednesdays.

A: Where..... he work?

B: At the factory. You can call him there on his mobile.

A: I.....have hismobile number. ....you have it?

B: Yes. It's 8477-3991.

A: Thanks. So what.....he do at the factory on Wednesdays?

B: He talks with the engineers.

A: .....he have an office at the factory?

B: No, he.....



**C) Complete the sentences below using the words from the box.**

any do doesn't doesn't have don't have has have some

1. .... a car, so I take the bus to work.
2. Do you have.....money?
3. Luke.....a pen. Can he borrow yours?
4. Lorraine.....a new computer.
5. The new office.....have a car park.
6. ....**you have any time this afternoon?**
7. we.....a staff meeting every Monday morning, and everyone hates it.
8. I .....have questions for you. Can we have a meeting?

**d) Match the sentence halves.**

1. Can I speak	a) back later, please.
2. Call me	b) here.
3. Hello, this is	c) to Ahmed At Harbi, please?
4. Hello, Michel Dupont	d) Sheila Smith, Castle
5. I have a	e) to hear that.
6. I'm sorry	f) to the manager.
7. Can you give me	g) some more information?
8. I can talk	h) problem with an invoice.

**6 семестр**

**Travel**

**A) Complete the text below using the words from the box.**

book buy checkin do go through queue take watch

I often travel from England to South Africa for business. It's always the same. First, I go on the Internet and<sup>1</sup> .....a plane ticket. I also.....<sup>2</sup> a hotel room for my stay.

When I get to the airport, I never.....<sup>3</sup> at the check-in desk. I use electronic check-in and I carry my luggage onto the plane with me. Of course, I always.....security. Sometimes they look inside my suitcase.

On the plane, I usually have lunch and.....<sup>5</sup> an in-flight movie.

When I arrive, I.....a taxi to my hotel. I.....at the hotel, have a shower and eat. Then it's time for bed.

When I return home, I.....<sup>8</sup> some shopping at the airport. I always buy souvenirs.

**B) Complete this conversation with the correct form (positive, negative or question) of *there is* or *there are*.**

A: Excuse me.....<sup>1</sup> a bank near here?

B: I'm afraid<sup>2</sup> .....a bank near here, but ..... two cash machines.

A: Oh, that's fine. Where are the cash machines?

B: .....a cash machine in the supermarket. Do you know where that is?

A: No, I don't.

B: OK, do you know where the Tourist Information Office is?

A: Yes, I do<sup>3</sup>.....a cash machine there?

B: Yes, very near there.

A: OK, I can find that. One more question.

B: Yes?

A: .....<sup>6</sup> any bookshops near the hotel?

B: Sorry, .....<sup>7</sup>.....any. But.....a lot of bookshops in the town centre.

A: OK. Thank you.

**C) Who asks the question? Write R (receptionist) or C (customer).**

- 1 Hello, City Hotel. How can I help you?
- 2 So, that's a single room for two nights, the 4th and 5th?
- 3 Is there a car park?
- 4 How much is it per night?
- 5 Can I have your credit-card details, please?
- 6 Can I pay with Visa?
- 7 What time do you expect to arrive?
- 8 Is there a pick-up service?

**D) Match each reply (a-h) with a question from Exercise A (1-8).**

- a) It's a Visa card. The number is 4409...
- b) Yes, that's right.
- c) I'd like to book a room from Monday 9th to Thursday 12th.
- d) Yes, Visa is no problem.
- e) At about six o'clock.
- f) It's 80 euros.
- g) Yes, there is. Our driver can meet you at the airport.

No, I'm afraid there isn't. But there's a public car park near the hotel.

**Buying and selling**

**A) Read this advertisement. Choose the best word to complete each sentence below.**

**The Bristol Chair and Sofa Company**

This weekend, we're offering great deals on sofas:

- 20% discount on everything in our shop
- 66% discount on selected sofas
- two for the price of one on selected chairs
- free delivery in the Bristol area

- interest-free credit for one year
- low deposit

- 1 *Some /All* of the shop's products have special lower prices this weekend.
- 2 Some sofas are *half/a third* of the usual price.
- 3 The price for *two chairs/one chair* is half of the usual price.
- 4 There is *a small price /no charge* for bringing a sofa to your house in Bristol.
- 5 It *costs /doesn't cost* extra to pay for the sofa over one year.
- 6 There is *a small amount of/no* money to pay at the beginning.

**B) Complete the text below using the past tense of the verbs from the box.**

become	decide	do	graduate	join	offer	start	work
--------	--------	----	----------	------	-------	-------	------

Emily Sykes.....<sup>1</sup> from London University in 2005 with a degree in accountancy.

As part of her course, she.....<sup>2</sup> an internship in the accounts department of an advertising agency. After her degree, the firm.....<sup>3</sup> her a permanent job as an accountant. She .....there from 2005 to 2007. During this time, she .....<sup>5</sup> to do a Master's degree in accountancy. In 2007, she.....<sup>6</sup> a one-year course at the London School of Economics. Following her Master's course, she.....<sup>7</sup> an import-export firm in London. Two years ago, she.....the head of the accounting department.

**Методические материалы, определяющие процедуры и критерии оценивания результатов обучения по дисциплине (модулю)**

Для планирования расчета текущего рейтинга, обучающегося используются следующие пропорции:

Вид учебного действия	Максимальная рейтинговая оценка, баллов
Академическая активность	10
практические задания	40
<i>из них: текущие практические задания</i>	20
<i>итоговое практическое задание</i>	20
рубежи текущего контроля	30
<b>ИТОГО:</b>	80

**Критерии оценки теста:**

«Зачтено» - если обучающийся правильно выполнил не менее 2/3 всей работы или допустил не более одной грубой ошибки и двух недочетов, не более одной грубой и одной негрубой ошибки, не более трех негрубых ошибок, одной негрубой ошибки и трех недочетов, при наличии четырех-пяти недочетов.

«Не зачтено» - если число ошибок и недочетов превысило норму для оценки 3 или правильно выполнено менее 2/3 всей работы.

**Критерии оценки практической работы:**

«Отлично» – правильный ответ, дается четкое обоснование принятому решению; рассуждения четкие последовательные логические; используются ссылки на полученные при изучении дисциплины знания; правильно используются формулы, понятия, процедуры, имеющие прямое отношение к задаче для подтверждения принятого решения.

«Хорошо» – правильный ответ, дается обоснование принятому решению; но с не существенными ошибками, в рассуждениях отсутствует логическая последовательность; используются ссылки на полученные при изучении дисциплины знания, правильно используются формулы, понятия, процедуры, имеющие прямое отношение к задаче для подтверждения принятого решения.

«Удовлетворительно» – правильный ответ, допускаются грубые ошибки в обосновании принятого решения; рассуждения не последовательные сумбурные; используются ссылки на полученные при изучении дисциплины знания; используются формулы, процедуры, понятия, имеющие прямое значение для подтверждения принятого решения, однако, при обращении к ним допускаются серьезные ошибки, студент не может правильно ими воспользоваться.

«Неудовлетворительно, не зачтено» – ответ неверный, отсутствует обоснование принятому решению; студент демонстрирует полное непонимание сути вопроса.

**В процессе определения баллов за ответы на ситуационные задачи используется следующая шкала:**

<b>Рубежный рейтинг</b>	<b>Критерии оценки освоения обучающимся дисциплины в ходе контрольных мероприятий промежуточной аттестации</b>
19-20 рейтинговых баллов	обучающийся глубоко и прочно усвоил программный материал, исчерпывающе, последовательно, грамотно и логически стройно его излагает, тесно увязывает с задачами и будущей деятельностью, не затрудняется с ответом при видоизменении задания, свободно справляется с задачами и практическими заданиями, правильно обосновывает принятые решения, умеет самостоятельно обобщать и излагать материал, не допуская ошибок ( <i>отлично</i> )
16-18 рейтинговых баллов	обучающийся твердо знает программный материал, грамотно и по существу излагает его, не допуская существенных неточностей в ответе на вопрос, может правильно применять теоретические положения и владеет необходимыми умениями и навыками при выполнении практических заданий ( <i>хорошо</i> )
13-15 рейтинговых баллов	обучающийся освоил основной материал, но не знает отдельных деталей, допускает неточности, недостаточно правильные формулировки, нарушает последовательность в изложении программного материала и испытывает затруднения в выполнении практических заданий ( <i>удовлетворительно</i> )
1-12 рейтинговых баллов	обучающийся не знает значительной части программного материала, допускает существенные ошибки, с большими затруднениями выполняет практические задания, задачи ( <i>неудовлетворительно</i> )
0 баллов	не аттестован

#### РАЗДЕЛ 4. ЛИСТ РЕГИСТРАЦИИ ИЗМЕНЕНИЙ

№ п/п	Содержание изменения	Реквизиты документа	Дата введения изменения
1.	Утверждена и введена в действие решением ПЦК естественно-математических дисциплин, физической культуры и БЖ на основании Федерального государственного образовательного стандарта среднего профессионального образования по специальности 38.02.01 «Экономика и бухгалтерский учет (по отраслям)», утвержденным приказом Министерства образования и науки Российской Федерации от от 05.02.2018 № 69	Протокол заседания ПЦК лингвистических дисциплин №10 от 10.05.2022года	01.09.2022
2.			
3.			
4			



МИНИСТЕРСТВО НАУКИ И ВЫСШЕГО ОБРАЗОВАНИЯ РОССИЙСКОЙ  
ФЕДЕРАЦИИ  
ФЕДЕРАЛЬНОЕ ГОСУДАРСТВЕННОЕ БЮДЖЕТНОЕ ОБРАЗОВАТЕЛЬНОЕ  
УЧРЕЖДЕНИЕ ВЫСШЕГО ОБРАЗОВАНИЯ  
«РОССИЙСКИЙ ГОСУДАРСТВЕННЫЙ СОЦИАЛЬНЫЙ  
УНИВЕРСИТЕТ»

УТВЕ  
РЖДАЮ

Директор Колледжа РГСУ

/А.В. Косоплечев/

«24» \_мая\_ 2022 г.



**ФОНД ОЦЕНОЧНЫХ СРЕДСТВ ПО ДИСЦИПЛИНЕ**  
*ОГСЭ.04 «ФИЗИЧЕСКАЯ КУЛЬТУРА»*

СПЕЦИАЛЬНОСТИ 38.02.01 «ЭКОНОМИКА И БУХГАЛТЕРСКИЙ УЧЕТ  
(ПО ОТРАСЛЯМ)»  
*Базовой подготовки*

**ОСНОВНАЯ ПРОФЕССИОНАЛЬНАЯ  
ОБРАЗОВАТЕЛЬНАЯ ПРОГРАММА  
СРЕДНЕГО ПРОФЕССИОНАЛЬНОГО ОБРАЗОВАНИЯ -  
ПРОГРАММА ПОДГОТОВКИ СПЕЦИАЛИСТОВ СРЕДНЕГО ЗВЕНА**

Уровень профессионального образования: среднее профессиональное образование

Образовательная база приема: *основное общее образование*

Форма обучения: *Очная*

Срок обучения: 2 года 10 месяцев

Москва 2022 г.


Фонд оценочных средств дисциплины «*Физическая культура*» разработан на основании федерального государственного образовательного стандарта среднего профессионального образования по специальности 38.02.01 «*Экономика и бухгалтерский учет (по отраслям)*», утвержденного приказом Министерства образования и науки Российской Федерации от 05.02.2018 № 69 и с учетом следующих профессиональных стандартов, сопряженных с профессиональной деятельностью выпускника:

- 08.002 *Бухгалтер*

Учебного плана по специальности 38.02.01 «*Экономика и бухгалтерский учет (по отраслям)*».

Фонд оценочных средств по дисциплине разработан рабочей группой в составе:  
Ю.С.Дрыго, Л.В. Фоменко

Руководитель основной образовательной программы: к.э.н., преподаватель Колледжа РГСУ



М.Ф. Гумеров

(подпись)

Фонд оценочных средств дисциплины обсужден и утвержден на заседании ПЦК: естественно-математических дисциплин, физической культуры и БЖ:  
Протокол №10 от «10» мая 2022 года.

Председатель ПЦК



Д.Р. Бекбулатов

Фонд оценочных средств дисциплины «*Физическая культура*», рекомендован к утверждению представителями организаций-работодателей:

ООО Аудиторская компания «САНТИ»  
Генеральный директор, доктор экономических наук, доцент



Т.Х. Усманова

(подпись)

## Содержание

РАЗДЕЛ 1. ТИПЫ, ВИДЫ, ТРАДИЦИОННЫЕ ФОРМЫ КОНТРОЛЯ, КРИТЕРИИ ОЦЕНИВАНИЯ.....	4
1.1 Типы контроля.....	4
1.2 Традиционные формы контроля.....	4
1.3. Виды контроля и критерии оценивания.....	4
РАЗДЕЛ 2. ПАСПОРТ ФОНДА ОЦЕНОЧНЫХ СРЕДСТВ.....	6
2.1 Типы контроля успешности освоения программы.....	6
2.2. Результаты освоения дисциплины.....	6
2.3 Форма промежуточной аттестации обучающегося по учебной дисциплине.....	6
РАЗДЕЛ 3. ФОНД ОЦЕНОЧНЫХ МАТЕРИАЛЫ ДЛЯ ПРОМЕЖУТОЧНОЙ АТТЕСТАЦИИ.....	8
РАЗДЕЛ 4. ЛИСТ РЕГИСТРАЦИИ ИЗМЕНЕНИЙ.....	12



## **РАЗДЕЛ 1.ТИПЫ, ВИДЫ, ТРАДИЦИОННЫЕ ФОРМЫ КОНТРОЛЯ, КРИТЕРИИ ОЦЕНИВАНИЯ**

### **1.1 Типы контроля**

Типы контроля успешности освоения ООП обучающимися и студентами:

- входной контроль знаний;
- текущий контроль успеваемости;
- промежуточная аттестация;

Входной контроль знаний – это проверка уровня знаний, обучающихся и студентов 1 курса по основным общеобразовательным дисциплинам, проводится в первый месяц обучения.

Текущий контроль успеваемости – это проверка усвоения учебного материала, регулярно осуществляемая на протяжении всего срока обучения.

Промежуточная аттестация (зачет, экзамен (квалификационный)) - это оценка совокупности знаний, умений, практического опыта в целом и/или по разделам ППССЗ.

### **1.2 Традиционные формы контроля**

К традиционным формам контроля относятся:

- Дифференцированный зачет
- Нормативы
- Коллоквиум

### **1.3. Виды контроля и критерии оценивания**

К видам контроля относятся:

- письменные формы контроля;
- устные формы контроля;
- контроль с помощью технических средств и информационных систем.

#### **Устные формы контроля**

Устный контроль осуществляется в индивидуальной и фронтальной формах.

1. Цель устного индивидуального контроля – выявление знаний, умений и навыков отдельных обучающихся. Дополнительные вопросы при индивидуальном контроле задаются при неполном ответе, если необходимо уточнить детали, проверить глубину знаний или же если у преподавателя возникают проблемы при выставлении отметки.

2. Устный фронтальный контроль (опрос) – требует серии логически связанных между собой вопросов по небольшому объему материала. При фронтальном опросе от обучающихся преподаватель ждет кратких, лаконичных ответов с места. Обычно он применяется с целью повторения и закрепления учебного материала за короткий промежуток времени.

Устные формы контроля представлены коллоквиумом.

Коллоквиум – это разновидность устного экзамена, массового опроса, позволяющая преподавателю в сравнительно небольшой срок выяснить уровень знаний обучающихся целой группы по данному разделу курса. Коллоквиум проходит обычно в форме дискуссии, в ходе которой обучающимся предоставляется возможность высказать свою

точку зрения на рассматриваемую проблему, учиться обосновывать и защищать ее. Аргументируя и отстаивая свое мнение, обучающийся в то же время демонстрирует, насколько глубоко и осознанно он усвоил изученный материал.

Сдача нормативов – экзамен для определения уровня физической подготовленности

## РАЗДЕЛ 2. ПАСПОРТ ФОНДА ОЦЕНОЧНЫХ СРЕДСТВ

### 2.1 Типы контроля успешности освоения программы

Типы контроля успешности освоения ППССЗ обучающимися:

- входной контроль знаний;
- текущая аттестация;
- промежуточная аттестация;

Назначение фонда оценочных средств – оценить уровень подготовки студентов по дисциплине «*Физическая культура*» с целью установления их готовности к дальнейшему усвоению ППССЗ специальности 38.02.01 «*Экономика и бухгалтерский учет (по отраслям)*» по программе базовой подготовки СПО.

Содержание фонда оценочных средств определяется в соответствии с ФГОС СПО специальности 38.02.01 «*Экономика и бухгалтерский учет (по отраслям)*», рабочей программой учебной дисциплины ОГСЭ.04 «*Физическая культура*».

### 2.2. Результаты освоения дисциплины

В результате освоения дисциплины обучающийся должен уметь:

#### Уметь:

- выполнять индивидуально подобранные комплексы оздоровительной и адаптивной (лечебной) физической культуры, композиции ритмической и аэробной гимнастики, комплексы упражнения атлетической гимнастики;
- выполнять простейшие приемы самомассажа и релаксации;
- преодолевать искусственные и естественные препятствия с использованием разнообразных способов передвижения;
- выполнять приемы защиты и самообороны, страховки и самостраховки;

Студент должен обладать общими компетенциями:

ОК-1 Выбирать способы решения задач профессиональной деятельности применительно к различным контекстам

ОК-2 Использовать современные средства поиска, анализа и интерпретации информации и информационные технологии для выполнения задач профессиональной деятельности

ОК-3 Планировать и реализовывать собственное профессиональное и личностное развитие, предпринимательскую деятельность в профессиональной сфере, использовать знания по финансовой грамотности в различных жизненных ситуациях., предпринимательскую деятельность в профессиональной сфере, в различных жизненных ситуациях

ОК-4 Эффективно взаимодействовать и работать в коллективе и команде.

ОК-8 Использовать средства физической культуры для сохранения и укрепления здоровья в процессе профессиональной деятельности и поддержания необходимого уровня физической подготовленности

### **2.3 Форма промежуточной аттестации обучающегося по учебной дисциплине.**

Формой промежуточной аттестации по учебной дисциплине является *дифференцированный зачет*, проводится в *устной* форме.

Формами текущей аттестации является проведение *зачета* по темам и разделам курса дисциплины. Результаты освоения дисциплины выражены в виде пятибалльной отметки.

Зачет проводится в формате устного ответа на открытые вопросы.

### РАЗДЕЛ 3. ФОНД ОЦЕНОЧНЫХ МАТЕРИАЛОВ ДЛЯ ПРОМЕЖУТОЧНОЙ АТТЕСТАЦИИ

ФОС предназначен для контроля и оценки промежуточных результатов освоения дисциплины «Физическая культура».

Форма промежуточной аттестации: *дифференцированный зачет*. Промежуточная аттестация по дисциплине «Физическая культура» может осуществляться по двум формам: *в виде ответов на теоретический блок вопросов и сдачи нормативов*.

#### **Типовые контрольные задания или иные материалы, необходимые для оценки результатов обучения по дисциплине (модулю)**

Примерный перечень контрольных заданий к промежуточной аттестации.

Теоретический блок вопросов:

3 семестр

1. Понятия «физическая культура», «спорт», «физическое воспитание».
2. Физическое развитие, физическое совершенство. Физическая подготовка и двигательная активность человека.
3. Физическая культура как учебная дисциплина высшего профессионального образования и ее задачи.
4. Здоровый образ жизни и факторы его составляющие. Роль физической культуры в формировании здорового образа жизни.
5. Социальные и биологические факторы, их влияние на физическое развитие человека. Воздействие экологических факторов на организм.
6. Физическая культура как средство борьбы с гиподинамией и гипокинезией.
7. Общая физическая подготовка (ОФП) и специальная физическая подготовка (СФП) обучающийся. Их характеристики.
8. Средства физической культуры.
9. Оздоровительные силы природы как средство физической культуры.
10. Сила. Средства и методы развития силы.

4 семестр

- 1 Гибкость. Средства и методы развития гибкости.
2. Ловкость. Средства и методы развития ловкости.
3. Выносливость. Средства и методы развития выносливости.

4. Быстрота. Средства и методы развития быстроты.
5. Врачебный контроль при занятиях физической культурой, его цель. Критерии физического развития и физической подготовленности.
6. Самоконтроль, основные методы. Дневник самоконтроля спортсмена.
7. Двигательный режим бакалавра (психолога, соц. работника, соц. педагога, юриста, социолога, экономиста, программиста и др.). Методы профилактики профессиональных заболеваний.
8. Основные формы производственной физической культуры.
9. Массовый спорт и спорт высших достижений. Их цели, задачи и различия.
10. Студенческий спорт. Организация и планирование спортивной подготовки в вузе.

**Типовые контрольные задания или иные материалы, необходимые для оценки результатов обучения по дисциплине (модулю)**

5-6 семестр

Девушки:

1. Тест на силовую подготовленность. Отжимание (кол-во раз). С колен (кол-во раз)
2. Тест на силовую подготовленность. Подъём туловища из положения лёжа, ноги согнуты и закреплены (кол-во раз). Пресс.
3. Координационный тест. Челночный бег 3×10 м (сек)
4. Тест на прыгучесть. Прыжки в длину с места (см)
5. Прыжки со скакалкой. (кол-во раз в 1 мин)
6. Гимнастический комплекс упражнений (утренней, производственной, релаксационной)

Парни:

1. Тест на силовую подготовленность. Отжимание (кол-во раз)
2. Тест на силовую подготовленность. Подтягивание на перекладине (кол-во раз)
3. Тест на силовую подготовленность. Подъём туловища из положения лёжа, ноги согнуты и закреплены (кол-во раз). Пресс.
4. Тест на прыгучесть. Прыжки в длину с места (см)
5. Прыжки со скакалкой (кол-во раз в 1 мин)
6. Координационный тест. Челночный бег 3×10 м (сек)

7. Гимнастический комплекс упражнений (утренней, производственной, релаксационной)

**Методические материалы, определяющие процедуры и критерии оценивания результатов обучения по дисциплине (модулю)**

Для планирования расчета текущего рейтинга, обучающегося используются следующие пропорции:

Вид учебного действия	Максимальная рейтинговая оценка, баллов
Академическая активность	10
практические задания	40
<i>из них: текущие практические задания</i>	20
<i>итоговое практическое задание</i>	20
рубежи текущего контроля	30
<b>ИТОГО:</b>	80

**Девушки**

Тесты	Оценка в баллах				
	5	4	3	2	1
1. Тест на силовую подготовленность. Отжимание (кол-во раз) С колен (кол-во раз)	15 35	12 30	10 25	8 20	6 15
2. Тест на силовую подготовленность. Подъём туловища из положения лёжа, ноги согнуты и закреплены (кол-во раз). Пресс.	60	50	40	30	20
3. Координационный тест Челночный бег 3×10 м (сек)	7,3	8,0	8,3		
4. Тест на прыгучесть. Прыжки в длину с места (см)	190	180	168	160	150
5. Прыжки со скакалкой (кол-во раз в 1 мин)	150	140	130	120	110
6. Гимнастический комплекс упражнений (утренней, производственной, релаксационной)					

**Парни**

Тесты	Оценка в баллах				
	5	4	3	2	1
1. Тест на силовую подготовленность. Отжимание (кол-во раз)	35	30	25	20	18
2. Тест на силовую подготовленность. Подтягивание на перекладине (кол-во)	15	12	9	7	5

раз)					
3. Тест на силовую подготовленность. Подъём туловища из положения лёжа, ноги согнуты и закреплены (кол-во раз). Пресс.	60	50	40	30	20
4.Тест на прыгучесть. Прыжки в длину с места (см)	250	240	230	223	215
5.Прыжки со скакалкой (кол-во раз в 1 мин)	150	140	130	120	110
6.Координационный тест Челночный бег 3×10 м (сек)	7,3	8,0	8,3		
7.Гимнастический комплекс упражнений (утренней, производственной, релаксационной)					

### **Критерии оценки коллоквиума:**

«Отлично» – дан полный, развернутый ответ на поставленный вопрос;

- в ответе прослеживается четкая структура, логическая последовательность, отражающая сущность раскрываемых понятий, теорий, явлений;
- знание по предмету демонстрируются на фоне понимания его в системе данной науки и
- междисциплинарных связей;
- свободное владение терминологией;
- ответы на дополнительные вопросы четкие, краткие;

«Хорошо» – дан полный, развернутый ответ на поставленный вопрос, показано умение выделять существенные и несущественные признаки, причинно-следственные связи;

- рассказ недостаточно логичен с единичными ошибками в частностях, исправленные студентом с помощью преподавателя;
- единичные ошибки в терминологии;
- ответы на дополнительные вопросы правильные, недостаточно полные и четкие.

«Удовлетворительно» – ответ не полный, с ошибками в деталях, умение раскрыть значение обобщённых знаний не показано, речевое оформление требует поправок, коррекции;

- логика и последовательность изложения имеют нарушения, студент не способен самостоятельно выделить существенные и несущественные признаки и причинно-следственные связи;
- ошибки в раскрываемых понятиях, терминах;
- студент не ориентируется в теме, допускает серьезные ошибки;
- студент не может ответить на большую часть дополнительных вопросов.

«Неудовлетворительно» – ответ представляет собой разрозненные знания с существенными ошибками по вопросу;

- присутствуют фрагментарность, нелогичность изложения, студент не осознает связь обсуждаемого вопроса с другими объектами дисциплины, речь неграмотная;



- незнание терминологии;
- ответы на дополнительные вопросы неправильные.

**В процессе определения баллов за теоретический блок вопросов обучающегося используется следующая шкала:**

<b>Рубежный рейтинг</b>	<b>Критерии оценки освоения обучающимся дисциплины в ходе контрольных мероприятий промежуточной аттестации</b>
19-20 рейтинговых баллов	обучающийся глубоко и прочно усвоил программный материал, исчерпывающе, последовательно, грамотно и логически стройно его излагает, тесно увязывает с задачами и будущей деятельностью, не затрудняется с ответом при видоизменении задания, свободно справляется с задачами и практическими заданиями, правильно обосновывает принятые решения, умеет самостоятельно обобщать и излагать материал, не допуская ошибок ( <i>отлично</i> )
16-18 рейтинговых баллов	обучающийся твердо знает программный материал, грамотно и по существу излагает его, не допуская существенных неточностей в ответе на вопрос, может правильно применять теоретические положения и владеет необходимыми умениями и навыками при выполнении практических заданий ( <i>хорошо</i> )
13-15 рейтинговых баллов	обучающийся освоил основной материал, но не знает отдельных деталей, допускает неточности, недостаточно правильные формулировки, нарушает последовательность в изложении программного материала и испытывает затруднения в выполнении практических заданий ( <i>удовлетворительно</i> )
1-12 рейтинговых баллов	обучающийся не знает значительной части программного материала, допускает существенные ошибки, с большими затруднениями выполняет практические задания, задачи ( <i>неудовлетворительно</i> )
0 баллов	не аттестован

#### РАЗДЕЛ 4. ЛИСТ РЕГИСТРАЦИИ ИЗМЕНЕНИЙ

№ п/п	Содержание изменения	Реквизиты документа	Дата введения изменения
1.	Утверждена и введена в действие решением ПЦК естественно-математических дисциплин, физической культуры и БЖ на основании Федерального государственного образовательного стандарта среднего профессионального образования по специальности 38.02.01 «Экономика и бухгалтерский учет (по отраслям)», утвержденным приказом Министерства образования и науки Российской Федерации от 05.02.2018 № 69	Протокол заседания ПЦК естественно-математических дисциплин, физической культуры и БЖ №10 от 10.05.2022года	01.09.2022
2.			
3.			
4			



МИНИСТЕРСТВО НАУКИ И ВЫСШЕГО ОБРАЗОВАНИЯ РОССИЙСКОЙ  
ФЕДЕРАЦИИ  
ФЕДЕРАЛЬНОЕ ГОСУДАРСТВЕННОЕ БЮДЖЕТНОЕ ОБРАЗОВАТЕЛЬНОЕ  
УЧРЕЖДЕНИЕ ВЫСШЕГО ОБРАЗОВАНИЯ  
«РОССИЙСКИЙ ГОСУДАРСТВЕННЫЙ СОЦИАЛЬНЫЙ  
УНИВЕРСИТЕТ»

УТВЕ  
РЖДАЮ



Директор Колледжа РГСУ

/А.В. Косоплечев/

«24» \_мая\_ 2022 г.

**ФОНД ОЦЕНОЧНЫХ СРЕДСТВ ПО ДИСЦИПЛИНЕ**  
*ОГСЭ.05 «ПСИХОЛОГИЯ ОБЩЕНИЯ»*

СПЕЦИАЛЬНОСТИ 38.02.01 «ЭКОНОМИКА И БУХГАЛТЕРСКИЙ УЧЕТ  
(ПО ОТРАСЛЯМ)»  
*Базовой подготовки*

**ОСНОВНАЯ ПРОФЕССИОНАЛЬНАЯ  
ОБРАЗОВАТЕЛЬНАЯ ПРОГРАММА  
СРЕДНЕГО ПРОФЕССИОНАЛЬНОГО ОБРАЗОВАНИЯ -  
ПРОГРАММА ПОДГОТОВКИ СПЕЦИАЛИСТОВ СРЕДНЕГО ЗВЕНА**

Уровень профессионального образования: среднее профессиональное образование

Образовательная база приема: *основное общее образование*

Форма обучения: *Очная*

Срок обучения: 2 года 10 месяцев

Москва 2022 г.

Фонд оценочных средств дисциплины «Психология общения» разработан на основании федерального государственного образовательного стандарта среднего профессионального образования по специальности 38.02.01 «Экономика и бухгалтерский учет (по отраслям)», утвержденного приказом Министерства образования и науки Российской Федерации от 05.02.2018 № 69 и с учетом следующих профессиональных стандартов, сопряженных с профессиональной деятельностью выпускника:


- 08.002 Бухгалтер

Учебного плана по специальности 38.02.01 «Экономика и бухгалтерский учет (по отраслям)».

Фонд оценочных средств по дисциплине разработан рабочей группой в составе:

Т.С. Дементьева

Руководитель основной образовательной программы: к.э.н., преподаватель Колледжа РГСУ



М.Ф. Гумеров

(подпись)

Фонд оценочных средств дисциплины обсужден и утвержден на заседании ПЦК профессиональных дисциплин Протокол №10 от «10» мая 2022 года.

Председатель ПЦК



Лоторев Е.Н.

(подпись)

Фонд оценочных средств дисциплины «Психология общения», рекомендован к утверждению представителями организаций-работодателей:

ООО Аудиторская компания «САНТИ»  
Генеральный директор, доктор экономических наук, доцент



Т.Х. Усманова

(подпись)

## Содержание

РАЗДЕЛ 1. ТИПЫ, ВИДЫ, ТРАДИЦИОННЫЕ ФОРМЫ КОНТРОЛЯ, КРИТЕРИИ ОЦЕНИВАНИЯ.....	4
1.1 Типы контроля.....	4
1.2 Традиционные формы контроля.....	4
1.3. Виды контроля и критерии оценивания.....	4
РАЗДЕЛ 2. ПАСПОРТ ФОНДА ОЦЕНОЧНЫХ СРЕДСТВ.....	6
2.1 Типы контроля успешности освоения программы.....	6
2.2. Результаты освоения дисциплины.....	6
2.3 Форма промежуточной аттестации обучающегося по учебной дисциплине.....	7
РАЗДЕЛ 3. ФОНД ОЦЕНОЧНЫХ МАТЕРИАЛЫ ДЛЯ ПРОМЕЖУТОЧНОЙ АТТЕСТАЦИИ.....	8
РАЗДЕЛ 4. ЛИСТ РЕГИСТРАЦИИ ИЗМЕНЕНИЙ.....	13

## **РАЗДЕЛ 1.ТИПЫ, ВИДЫ, ТРАДИЦИОННЫЕ ФОРМЫ КОНТРОЛЯ, КРИТЕРИИ ОЦЕНИВАНИЯ**

### **1.1 Типы контроля**

Типы контроля успешности освоения ООП обучающимися и студентами:

- входной контроль знаний;
- текущий контроль успеваемости;
- промежуточная аттестация;

Входной контроль знаний – это проверка уровня знаний, обучающихся и студентов I курса по основным общеобразовательным дисциплинам, проводится в первый месяц обучения.

Текущий контроль успеваемости – это проверка усвоения учебного материала, регулярно осуществляемая на протяжении всего срока обучения.

Промежуточная аттестация (зачет, экзамен (квалификационный)) - это оценка совокупности знаний, умений, практического опыта в целом и/или по разделам ППССЗ.

### **1.2 Традиционные формы контроля**

К традиционным формам контроля относятся:

- Дифференцированный зачет
- Коллоквиум

### **1.3. Виды контроля и критерии оценивания**

К видам контроля относятся:

- письменные формы контроля;
- устные формы контроля;
- контроль с помощью технических средств и информационных систем.

#### **Устные формы контроля**

Устный контроль осуществляется в индивидуальной и фронтальной формах.

1. Цель устного индивидуального контроля – выявление знаний, умений и навыков отдельных обучающихся. Дополнительные вопросы при индивидуальном контроле задаются при неполном ответе, если необходимо уточнить детали, проверить глубину знаний или же если у преподавателя возникают проблемы при выставлении отметки.

2. Устный фронтальный контроль (опрос) – требует серии логически связанных между собой вопросов по небольшому объему материала. При фронтальном опросе от обучающихся преподаватель ждет кратких, лаконичных ответов с места. Обычно он применяется с целью повторения и закрепления учебного материала за короткий промежуток времени.

Устные формы контроля представлены коллоквиумом.

Коллоквиум – это разновидность устного экзамена, массового опроса, позволяющая преподавателю в сравнительно небольшой срок выяснить уровень знаний обучающихся целой группы по данному разделу курса. Коллоквиум проходит обычно в форме дискуссии, в ходе которой обучающимся предоставляется возможность высказать свою точку зрения на рассматриваемую проблему, учиться обосновывать и защищать ее.

Аргументируя и отстаивая свое мнение, обучающийся в то же время демонстрирует, насколько глубоко и осознанно он усвоил изученный материал.

## РАЗДЕЛ 2. ПАСПОРТ ФОНДА ОЦЕНОЧНЫХ СРЕДСТВ

### 2.1 Типы контроля успешности освоения программы

Типы контроля успешности освоения ППССЗ обучающимися:

- входной контроль знаний;
- текущая аттестация;
- промежуточная аттестация;

Назначение фонда оценочных средств – оценить уровень подготовки студентов по дисциплине *«Психология общения»* с целью установления их готовности к дальнейшему усвоению ППССЗ специальности *38.02.01 «Экономика и бухгалтерский учет (по отраслям)»* по программе базовой подготовки СПО.

Содержание фонда оценочных средств определяется в соответствии с ФГОС СПО специальности *38.02.01 «Экономика и бухгалтерский учет (по отраслям)»*, рабочей программой учебной дисциплины *ОГСЭ.05 «Психология общения»*.

### 2.2. Результаты освоения дисциплины

В результате освоения дисциплины обучающийся должен уметь:

#### Уметь:

- осуществлять отбор психодиагностических методик, адекватно целям, ситуации и контингенту респондентов;
- осуществлять количественный анализ результатов диагностики, находить психологическое объяснение зафиксированным количественным показателям
- использовать полученные знания в собственной профессиональной деятельности
- толерантно воспринимать разнообразные ситуации межличностного взаимодействия,
- выделять, формулировать и логично аргументировать собственную мировоззренческую позицию в процессе межличностной коммуникации,
- анализировать специфику взаимодействия в соответствии с социальными, этническими, конфессиональными и культурными различиями,
- анализировать психологические особенности человека с позиций общечеловеческого и культурно специфического,
- применять теоретические знания в решении прикладных задач с целью гармонизации межэтнических отношений и толерантного восприятия этнических особенностей

Студент должен обладать общими компетенциями:

- ОК-1 Выбирать способы решения задач профессиональной деятельности применительно к различным контекстам
- ОК-2 Использовать современные средства поиска, анализа и интерпретации информации и информационные технологии для выполнения задач профессиональной деятельности
- ОК-3 Планировать и реализовывать собственное профессиональное и личностное развитие, предпринимательскую деятельность в профессиональной сфере,



использовать знания по финансовой грамотности в различных жизненных ситуациях., предпринимательскую деятельность в профессиональной сфере, в различных жизненных ситуациях

ОК-4 Эффективно взаимодействовать и работать в коллективе и команде.

ОК-5 Осуществлять устную и письменную коммуникацию на государственном языке Российской Федерации с учетом особенностей социального и культурного контекста

ОК-6 Проявлять гражданско-патриотическую позицию, демонстрировать осознанное поведение на основе традиционных общечеловеческих ценностей

### **2.3 Форма промежуточной аттестации обучающегося по учебной дисциплине.**

Формой промежуточной аттестации по учебной дисциплине является *дифференцированный зачет*, проводится в *устной* форме.

Формами текущей аттестации является проведение *зачета* по темам и разделам курса дисциплины. Результаты освоения дисциплины выражены в виде пятибалльной отметки.

Зачет проводится в формате ответов на ситуационные задачи и открытых вопросов.

### РАЗДЕЛ 3. ФОНД ОЦЕНОЧНЫХ МАТЕРИАЛОВ ДЛЯ ПРОМЕЖУТОЧНОЙ АТТЕСТАЦИИ

ФОС предназначен для контроля и оценки промежуточных результатов освоения дисциплины «Психология общения».

Форма промежуточной аттестации: *дифференцированный зачет*. Промежуточная аттестация по дисциплине «Психология общения» осуществляется по двум формам: *в виде ответов на ситуационные задачи и ответов на теоретический блок вопросов*.

#### Типовые контрольные задания или иные материалы, необходимые для оценки результатов обучения по дисциплине (модулю)

3 семестр

Теоретический блок вопросов:

1. Методы современной психологии. Различные классификации
2. методов.
3. Наблюдение как метод психологии.
4. Психологический эксперимент и его виды.
5. Основные этапы развития взглядов на предмет психологии.
6. Психика. Функциональная и структурная организация психики.
7. Самосознание как осознание себя.
8. Мышление как родовая способность человека.
9. Соотношение мышления и речи.
10. Внимание и его психологические особенности.
11. Память человека. Механизмы памяти.
12. Мнемические процессы.
13. Психология восприятия.
14. Отличие ощущения от восприятия.
15. Измерение и изменение ощущений.
16. Воображение как познавательный процесс.
17. Этапы психического развития. Возрастные кризисы.
18. Понятие и структура личности.
19. Социально-психологическая адаптация личности.
20. Виды, динамика и иерархия потребностей человека
21. Мотивация социального поведения.
22. Виды и роль эмоций в жизни человека.
23. Связь эмоций с другими психологическими особенностями и поведением человека.
24. Темперамент и индивидуальный стиль деятельности.

**Аналитическое задание (задачи, ситуационные задания, кейсы, проблемные ситуации и т.д.):**

#### Вариант 1.

1. Ориентируясь на психологические особенности партнера, напишите максимальное количество рекомендаций по оптимизации межличностного взаимодействия в данной ситуации:

В коммунальной квартире проживает множество людей, среди которых пожилая женщина, отличающаяся такими чертами как раздражительность, сварливость,

недовольство окружающими. Из-за ее вспыльчивости ежедневно возникают конфликты с соседями.

2. Определите феномен межличностного влияния (убеждение, психологическое заражение, внушение). Аргументируйте свой ответ.

Дети в детском саду. Ясельная группа. Утро. Все дети слушают сказку, которую им читает воспитатель. Мама привела ребенка, который еще не адаптировался к детскому саду. Ребенок плачет в приемной. Мама уходит. Ребенка заводят в группу, он начинает рыдать еще сильнее. Один из детей увидел это и тоже заплакал. Затем заплакали еще двое. Через 10 минут плакала почти вся ясельная группа.

3. Решите задачу. Аргументируйте свой ответ.

У вас создались натянутые отношения с коллегой. Допустим, что причины этого вам не совсем ясны, но Вы хотите нормализовать отношения, чтобы не страдала работа. Что бы Вы предприняли в первую очередь.

*а. Открыто вызову коллегу на откровенный разговор, чтобы выяснить истинные причины натянутых взаимоотношений*

*б. Прежде всего попытаюсь разобраться в собственном поведении по отношению к нему.*

*в. Обращусь к коллеге со словами: "От наших натянутых отношений страдает дело, пора договориться, как работать дальше"*

*г. Обращусь к другим коллегам, которые в курсе наших взаимоотношений и могут быть посредниками в их нормализации*

4. Решите задачу. Аргументируйте свой ответ.

Ваш подчиненный, зрелый и талантливый специалист творческого типа, обладает статусом и личностными достижениями, пользуется большой популярностью у деловых партнеров, решает любые проблемы и великолепно взаимодействует в коллективе. Вместе с тем у вас не сложились отношения с этим работником. Он не воспринимает вас как руководителя, ведет себя достаточно самоуверенно и амбициозно.

В его работе вы нашли некоторые недочеты и решили высказать ему критические замечания, однако ваш предыдущий опыт свидетельствует о его негативной реакции на критику: он становится раздражительным и настроенным.

*Как себя вести?*

5. Решите задачу. Аргументируйте свой ответ.

Ваш заместитель очень опытный специалист, он действительно знает работу как «свои пять пальцев», практически он незаменим, когда он рядом, вы уверены, что все будет хорошо. Однако вы знаете, что он бесчувственный человек и никакие «человеческие» проблемы его не интересуют. От этого в коллективе в последнее время стало тревожно, некоторые коллеги собираются подать заявления об уходе, так как он их обидел. Вы пытались в неформальной беседе с ним обсудить это, но он даже не понимает, о чем вы говорите, его интересует только выполнение работы.

*Как нужно воздействовать на своего заместителя, чтобы изменить его стиль взаимодействия с персоналом? Что вы предпримете?*

## **Вариант 2.**

1. Ориентируясь на психологические особенности партнера, напишите максимальное количество рекомендаций по оптимизации межличностного взаимодействия в данной ситуации:

С начала семестра студент чувствует неприязнь со стороны преподавателя, который игнорирует его на занятиях, занижает оценки за ответы. Студент беспокоится о предстоящем экзамене.

2. Определите феномен межличностного влияния (убеждение, психологическое заражение, внушение). Аргументируйте свой ответ.

Подчиненный обращается к начальнику: "Сергей Васильевич, я заинтересован в том, чтобы наша компания была одной из самых лучших на рынке, и думаю, Вы со мной согласитесь, что многое зависит от атмосферы внутри коллектива, от того, насколько согласованно мы все действуем и как относимся к своей работе. В последний месяц мы работаем без выходных, так как много заказов, и внутри коллектива чувствуется сильное напряжение, все работают без особого желания, участились конфликты, результативность от этого хуже. Мы просим Вас, как нашего руководителя, дать нам два выходных дня, чтобы мы восстановили свои силы и после отдыха работали в несколько раз лучше". - "Хорошо, эти выходные все будут отдыхать".

3. Решите задачу. Аргументируйте свой ответ.

Между двумя сотрудниками возник конфликт, который мешает успешно работать. Каждый из них в отдельности обращается к непосредственному начальнику с просьбой разобраться и поддержать его позицию.

*Как наиболее эффективно разрешить данную ситуацию?*

4. Решите задачу. Аргументируйте свой ответ.

Вслед за кратким выговором вы сказали работнику несколько приятных слов. Наблюдая за партнером, вы заметили, что его лицо, поначалу несколько напряженное, быстро повеселело. К тому же он начал весело шутить и балагурить, рассказал пару свежих анекдотов и историю, которая произошла сегодня у него в доме.

В конце разговора вы поняли, что критика, с которой вы начали разговор, не только не была воспринята, но и как бы забыта. Вероятно, он услышал только приятную часть разговора.

*Что вы предпримете?*

5. Решите задачу. Аргументируйте свой ответ.

Вы приняли на работу молодого специалиста (только что окончившего колледж), который превосходно справляется с работой. Вместе с тем он резок и заносчив в общении с другими членами команды. Вы каждый день получаете такого рода сигналы.

*Какие замечания и каким образом необходимо сделать молодому специалисту, чтобы изменить его стиль общения в коллективе?*

### **Вариант 3.**

1. Ориентируясь на психологические особенности партнера, напишите максимальное количество рекомендаций по оптимизации межличностного взаимодействия в данной ситуации:

Начинающий сотрудник фирмы считает, что начальник не доверяет ему серьезных дел, скептически относится к его предложениям, иногда позволяет себе грубые высказывания в его адрес.

2. Определите феномен межличностного влияния (убеждение, психологическое заражение, внушение). Аргументируйте свой ответ.

"Срочно иди к врачу. Это может быть симптом очень страшной болезни. Ты не представляешь, что может случиться, если вовремя не выявить это заболевание...".

3. Решите задачу. Аргументируйте свой ответ.

Подчиненный игнорирует советы и указания руководителя, делает по-своему, не обращая внимания на замечания.

*Какие меры воздействия могут быть предприняты руководителем?*

4. Решите задачу. Аргументируйте свой ответ.

Вы критикуете одну свою подчиненную, она реагирует очень эмоционально. Вам приходится каждый раз свертывать беседу и не доводить разговор до конца. Вот и сейчас, после ваших замечаний — она расплакалась.

*Как довести до нее свои соображения?*

5. Решите задачу. Аргументируйте свой ответ.

Во время деловой встречи с вами, ваш сотрудник «вышел из себя», не принимая ваших замечаний по поводу. Вы не можете позволить подчиненному так себя вести, ведь он подрывает ваш авторитет.

*Что вы предпримете?*

### **Методические материалы, определяющие процедуры и критерии оценивания результатов обучения по дисциплине (модулю)**

Для планирования расчета текущего рейтинга, обучающегося используются следующие пропорции:

<b>Вид учебного действия</b>	<b>Максимальная рейтинговая оценка, баллов</b>
Академическая активность	10
практические задания	40
<i>из них: текущие практические задания</i>	20
<i>итоговое практическое задание</i>	20
рубежи текущего контроля	30
<b>ИТОГО:</b>	80

#### ***Критерии оценки коллоквиума:***

«Отлично» – дан полный, развернутый ответ на поставленный вопрос;

- в ответе прослеживается четкая структура, логическая последовательность, отражающая сущность раскрываемых понятий, теорий, явлений;
- знание по предмету демонстрируются на фоне понимания его в системе данной науки и
- междисциплинарных связей;
- свободное владение терминологией;
- ответы на дополнительные вопросы четкие, краткие;

«Хорошо» – дан полный, развернутый ответ на поставленный вопрос, показано умение выделять существенные и несущественные признаки, причинно-следственные связи;

- рассказ недостаточно логичен с единичными ошибками в частностях, исправленные студентом с помощью преподавателя;

- единичные ошибки в терминологии;
- ответы на дополнительные вопросы правильные, недостаточно полные и четкие.

«Удовлетворительно» – ответ не полный, с ошибками в деталях, умение раскрыть значение обобщённых знаний не показано, речевое оформление требует поправок, коррекции;

- логика и последовательность изложения имеют нарушения, студент не способен самостоятельно выделить существенные и несущественные признаки и причинно-следственные связи;
- ошибки в раскрываемых понятиях, терминах;
- студент не ориентируется в теме, допускает серьезные ошибки;
- студент не может ответить на большую часть дополнительных вопросов.

«Неудовлетворительно» – ответ представляет собой разрозненные знания с существенными ошибками по вопросу;

- присутствуют фрагментарность, нелогичность изложения, студент не осознает связь обсуждаемого вопроса с другими объектами дисциплины, речь неграмотная;
- незнание терминологии;
- ответы на дополнительные вопросы неправильные.

**В процессе определения баллов за ситуационные задачи и теоретический блок вопросов обучающегося используется следующая шкала:**

<b>Рубежный рейтинг</b>	<b>Критерии оценки освоения обучающимся дисциплины в ходе контрольных мероприятий промежуточной аттестации</b>
19-20 рейтинговых баллов	обучающийся глубоко и прочно усвоил программный материал, исчерпывающе, последовательно, грамотно и логически стройно его излагает, тесно увязывает с задачами и будущей деятельностью, не затрудняется с ответом при видоизменении задания, свободно справляется с задачами и практическими заданиями, правильно обосновывает принятые решения, умеет самостоятельно обобщать и излагать материал, не допуская ошибок ( <i>отлично</i> )
16-18 рейтинговых баллов	обучающийся твердо знает программный материал, грамотно и по существу излагает его, не допуская существенных неточностей в ответе на вопрос, может правильно применять теоретические положения и владеет необходимыми умениями и навыками при выполнении практических заданий ( <i>хорошо</i> )
13-15 рейтинговых баллов	обучающийся освоил основной материал, но не знает отдельных деталей, допускает неточности, недостаточно правильные формулировки, нарушает последовательность в изложении программного материала и испытывает затруднения в выполнении практических заданий ( <i>удовлетворительно</i> )
1-12 рейтинговых баллов	обучающийся не знает значительной части программного материала, допускает существенные ошибки, с большими затруднениями выполняет практические задания, задачи ( <i>неудовлетворительно</i> )
0 баллов	не аттестован

#### РАЗДЕЛ 4. ЛИСТ РЕГИСТРАЦИИ ИЗМЕНЕНИЙ

№ п/п	Содержание изменения	Реквизиты документа	Дата введения изменения
1.	Утверждена и введена в действие решением ПЦК естественно-математических дисциплин, физической культуры и БЖ на основании Федерального государственного образовательного стандарта среднего профессионального образования по специальности 38.02.01 «Экономика и бухгалтерский учет (по отраслям)», утвержденным приказом Министерства образования и науки Российской Федерации от 05.02.2018 № 69	Протокол заседания ПЦК профессиональных дисциплин №10 от 10.05.2022года	01.09.2022
2.			
3.			
4			



МИНИСТЕРСТВО НАУКИ И ВЫСШЕГО ОБРАЗОВАНИЯ РОССИЙСКОЙ  
ФЕДЕРАЦИИ  
ФЕДЕРАЛЬНОЕ ГОСУДАРСТВЕННОЕ БЮДЖЕТНОЕ ОБРАЗОВАТЕЛЬНОЕ  
УЧРЕЖДЕНИЕ ВЫСШЕГО ОБРАЗОВАНИЯ  
«РОССИЙСКИЙ ГОСУДАРСТВЕННЫЙ СОЦИАЛЬНЫЙ  
УНИВЕРСИТЕТ»

УТВЕ  
РЖДАЮ



Директор Колледжа РГСУ

/А.В. Косоплечев/

«24» \_мая\_ 2022 г.

**ФОНД ОЦЕНОЧНЫХ СРЕДСТВ ПО ДИСЦИПЛИНЕ**  
*ОГСЭ.06 «ТЕХНОЛОГИИ САМООРГАНИЗАЦИИ И ЭФФЕКТИВНОГО  
ВЗАИМОДЕЙСТВИЯ»*

СПЕЦИАЛЬНОСТИ 38.02.01 «ЭКОНОМИКА И БУХГАЛТЕРСКИЙ УЧЕТ  
(ПО ОТРАСЛЯМ)»  
*Базовой подготовки*

**ОСНОВНАЯ ПРОФЕССИОНАЛЬНАЯ  
ОБРАЗОВАТЕЛЬНАЯ ПРОГРАММА  
СРЕДНЕГО ПРОФЕССИОНАЛЬНОГО ОБРАЗОВАНИЯ -  
ПРОГРАММА ПОДГОТОВКИ СПЕЦИАЛИСТОВ СРЕДНЕГО ЗВЕНА**

Уровень профессионального образования: среднее профессиональное образование

Образовательная база приема: *основное общее образование*

Форма обучения: *Очная*

Срок обучения: 2 года 10 месяцев

Москва 2022 г.



Фонд оценочных средств дисциплины «Технологии самоорганизации и эффективного взаимодействия» разработан на основании федерального государственного образовательного стандарта среднего профессионального образования по специальности 38.02.01 «Экономика и бухгалтерский учет (по отраслям)», утвержденного приказом Министерства образования и науки Российской Федерации от 05.02.2018 № 69 и с учетом следующих профессиональных стандартов, сопряженных с профессиональной деятельностью выпускника:


- 08.002 Бухгалтер

Учебного плана по специальности 38.02.01 «Экономика и бухгалтерский учет (по отраслям)».

Фонд оценочных средств по дисциплине разработан рабочей группой в составе:

Е.Г. Бразуль-Брушковский

Руководитель основной образовательной программы: к.э.н., преподаватель Колледжа РГСУ



---

М.Ф. Гумеров

(подпись)

Фонд оценочных средств дисциплины обсужден и утвержден на заседании ПЦК: гуманитарных и общественных дисциплин Протокол №10 от «10» мая 2022 года.

Председатель ПЦК гуманитарных и общественных дисциплин



---

Е. З.К. Алиева

Фонд оценочных средств дисциплины «Технологии самоорганизации и эффективного взаимодействия», рекомендован к утверждению представителями организаций-работодателей:

ООО Аудиторская компания «САНТИ»  
Генеральный директор, доктор экономических наук, доцент



Т.Х. Усманова

(подпись)

## Содержание

РАЗДЕЛ 1. ТИПЫ, ВИДЫ, ТРАДИЦИОННЫЕ ФОРМЫ КОНТРОЛЯ, КРИТЕРИИ ОЦЕНИВАНИЯ.....	4
1.1 Типы контроля.....	4
1.2 Традиционные формы контроля.....	4
1.3. Виды контроля и критерии оценивания.....	4
РАЗДЕЛ 2. ПАСПОРТ ФОНДА ОЦЕНОЧНЫХ СРЕДСТВ.....	6
2.1 Типы контроля успешности освоения программы.....	6
2.2. Результаты освоения дисциплины.....	6
2.3 Форма промежуточной аттестации обучающегося по учебной дисциплине.....	7
РАЗДЕЛ 3. ФОНД ОЦЕНОЧНЫХ МАТЕРИАЛЫ ДЛЯ ПРОМЕЖУТОЧНОЙ АТТЕСТАЦИИ.....	8
РАЗДЕЛ 4. ЛИСТ РЕГИСТРАЦИИ ИЗМЕНЕНИЙ.....	11

## **РАЗДЕЛ 1.ТИПЫ, ВИДЫ, ТРАДИЦИОННЫЕ ФОРМЫ КОНТРОЛЯ, КРИТЕРИИ ОЦЕНИВАНИЯ**

### **1.1 Типы контроля**

Типы контроля успешности освоения ООП обучающимися и студентами:

- входной контроль знаний;
- текущий контроль успеваемости;
- промежуточная аттестация;

Входной контроль знаний – это проверка уровня знаний, обучающихся и студентов 1 курса по основным общеобразовательным дисциплинам, проводится в первый месяц обучения.

Текущий контроль успеваемости – это проверка усвоения учебного материала, регулярно осуществляемая на протяжении всего срока обучения.

Промежуточная аттестация (зачет, экзамен (квалификационный)) - это оценка совокупности знаний, умений, практического опыта в целом и/или по разделам ППССЗ.

### **1.2 Традиционные формы контроля**

К традиционным формам контроля относятся:

- ДФК
- Коллоквиум

### **1.3. Виды контроля и критерии оценивания**

К видам контроля относятся:

- письменные формы контроля;
- устные формы контроля;
- контроль с помощью технических средств и информационных систем.

#### **Устные формы контроля**

Устный контроль осуществляется в индивидуальной и фронтальной формах.

1. Цель устного индивидуального контроля – выявление знаний, умений и навыков отдельных обучающихся. Дополнительные вопросы при индивидуальном контроле задаются при неполном ответе, если необходимо уточнить детали, проверить глубину знаний или же если у преподавателя возникают проблемы при выставлении отметки.

2. Устный фронтальный контроль (опрос) – требует серии логически связанных между собой вопросов по небольшому объему материала. При фронтальном опросе от обучающихся преподаватель ждет кратких, лаконичных ответов с места. Обычно он применяется с целью повторения и закрепления учебного материала за короткий промежуток времени.

Устные формы контроля представлены коллоквиумом.

Коллоквиум – это разновидность устного экзамена, массового опроса, позволяющая преподавателю в сравнительно небольшой срок выяснить уровень знаний обучающихся целой группы по данному разделу курса. Коллоквиум проходит обычно в форме дискуссии, в ходе которой обучающимся предоставляется возможность высказать свою точку зрения на рассматриваемую проблему, учиться обосновывать и защищать ее.

Аргументируя и отстаивая свое мнение, обучающийся в то же время демонстрирует, насколько глубоко и осознанно он усвоил изученный материал.

## РАЗДЕЛ 2. ПАСПОРТ ФОНДА ОЦЕНОЧНЫХ СРЕДСТВ

### 2.1 Типы контроля успешности освоения программы

Типы контроля успешности освоения ППССЗ обучающимися:

- входной контроль знаний;
- текущая аттестация;
- промежуточная аттестация;

Назначение фонда оценочных средств – оценить уровень подготовки студентов по дисциплине *«Технологии самоорганизации и эффективного взаимодействия»* с целью установления их готовности к дальнейшему усвоению ППССЗ специальности *38.02.01 «Экономика и бухгалтерский учет (по отраслям)»* по программе базовой подготовки СПО.

Содержание фонда оценочных средств определяется в соответствии с ФГОС СПО специальности *38.02.01 «Экономика и бухгалтерский учет (по отраслям)»*, рабочей программой учебной дисциплины *ОГСЭ.06 «Технологии самоорганизации и эффективного взаимодействия»*.

### 2.2. Результаты освоения дисциплины

В результате освоения дисциплины обучающийся должен уметь:

#### Уметь:

- анализировать текущее состояние собственного профессионального уровня;
- осуществлять перспективное целеполагание профессионального самообразования.
- планировать и организовывать мероприятия по личностному развитию в волонтерской деятельности
- создавать в группе воспитывающую среду, способствующую системной рефлексии успешного самовоспитания
- придумывать, проектировать, реализовывать и управлять волонтерской деятельностью в современных условиях командной работы для получения добавочной стоимости
- моделировать личность партнера по коммуникации, используя вербальные и невербальные индикаторы
- эффективно влиять на процесс коммуникации с целью управления ее результатом;

Студент должен обладать общими компетенциями:

ОК-1 Выбирать способы решения задач профессиональной деятельности применительно к различным контекстам

ОК-2 Использовать современные средства поиска, анализа и интерпретации информации и информационные технологии для выполнения задач профессиональной деятельности

ОК-3 Планировать и реализовывать собственное профессиональное и личностное развитие, предпринимательскую деятельность в

профессиональной сфере, использовать знания по финансовой грамотности в различных жизненных ситуациях., предпринимательскую деятельность в профессиональной сфере, в различных жизненных ситуациях

ОК-4 Эффективно взаимодействовать и работать в коллективе и команде.

ОК-5 Осуществлять устную и письменную коммуникацию на государственном языке Российской Федерации с учетом особенностей социального и культурного контекста

### **2.3 Форма промежуточной аттестации обучающегося по учебной дисциплине.**

Формой промежуточной аттестации по учебной дисциплине является *ДФК*, проводится в *устной* форме.

Формами текущей аттестации является проведение *контрольных работ* по темам и разделам курса дисциплины. Результаты освоения дисциплины выражены в виде пятибалльной отметки.

Контрольная работа проводится в формате ответа на теоретический блок вопросов.

### РАЗДЕЛ 3. ФОНД ОЦЕНОЧНЫХ МАТЕРИАЛЫ ДЛЯ ПРОМЕЖУТОЧНОЙ АТТЕСТАЦИИ

ФОС предназначен для контроля и оценки промежуточных результатов освоения дисциплины «*Технологии самоорганизации и эффективного взаимодействия*».

Форма промежуточной аттестации: *ДФК*.

#### Типовые контрольные задания или иные материалы, необходимые для оценки результатов обучения по дисциплине (модулю)

4 семестр

Теоретический блок вопросов:

1. Понятие личностной и деятельностной самоорганизации.
2. Самоорганизация как самодвижение, самоструктурирование, самодетерминация природных и культурных систем и процессов.
3. Анализ подходов к пониманию самоорганизации: личностного, деятельностного, интегрального (личностно-деятельностный) и технического в психолого-педагогической литературе.
4. Зависимость системы самоорганизации человека от уровня его психического развития – интеллектуального, волевого, эмоционального, нравственного.
5. Интегративный подход в определении самоорганизации.
6. Взаимосвязь личностной самоорганизации и самооценки, зависимость ее от профессиональных и личных эталонов.
7. Самоорганизация как использование правил научной организации труда.
8. Самоорганизация как умение организовать свое время и ресурсы.
9. Самоорганизация как планирование и контроль, как процесс и результат.
10. Роль мотивации в самоорганизации личностной и деятельностной.
11. Самоорганизация как система умений, направленных на оптимизацию учебного труда с учётом личностных качеств учащихся.
12. Самообразование и его составляющие – самоорганизация и самоконтроль.
13. Самоорганизация учебной деятельности обучающийся. Функции самоорганизации. Этапы осуществления самоорганизации учебной деятельности.
14. Самоорганизация и ее место в психологической структуре учебной деятельности.
15. Умения самоорганизации учебной деятельности. Самоконтроль в учебной работе обучающийся. Самоуправление обучающийся как условие успешного обучения.
16. Сущность и специфика умственного труда. Динамика умственной работоспособности. Гигиена умственного труда. Правила соблюдения гигиены умственного труда.
17. Работоспособность, факторы, влияющие на умственную работоспособность. Пути и методы повышения работоспособности.
18. Личностный подход к определению понятия «самоорганизация». Самоорганизация как личностное образование
19. Зависимость успешности самоорганизации от уровня развития личностной зрелости, нравственности и духовности.
20. Личность как сложная самоорганизующаяся система в синергетическом подходе. Условия самоорганизации личности в синергетике.

21. Отличительные особенности понимания самоорганизации личности в синергетическом и кибернетическом подходах.
22. Рациональное использование времени. Средства планирования времени, анализ временных «поглотителей», учет времени.
23. Рациональная организация учебного труда: рациональное и экономное использование своего времени, рациональная организация рабочего места, нормирование учебной деятельности в соответствии с возможностями и особенностями организма.
24. Формирование умений управления учебной деятельностью.
25. Планирование этапов самостоятельной подготовки к семинару или практическому занятию.
26. Календарное планирование учебной деятельности, контроль и коррекция.
27. Планирование времени на перспективу, с учетом задач учебной деятельности.

**Аналитическое задание (задачи, тесты, ситуационные задания, проблемные ситуации, творческое задание и т.д.):**

**Задание 1.** Прочитайте приведенные ниже размышления менеджера о предстоящем дне и план дня, который он составил.

Ну и день сегодня предстоит! Сейчас только девять часов утра, а дел навалилось столько, что, кажется, времени катастрофически не хватит.

Звонил рассерженный клиент: не получил заказ в срок. Надо бы ему перезвонить, выяснить все вопросы, успокоить. Материалы к выставке нужно готовить: открытие через две недели, а ни слайдов, ни текста для рекламных буклетов еще нет. Да и насчет полиграфии пора бы озадачиться, позвонить и заказать изготовление материалов – календарики всякие, листовки, буклеты, сувениры, плакаты, а то, как всегда, в последний момент спохватимся, и опять – голый стенд и две жалкие листовки. Позор!

Вторник		15 ноября	
9.00	Совещание. Шеф	Важно	Спортзал
10.00	Позвонить клиенту	Важно	Отредактировать статью
11.00	Вызвать такси		
12.00	Заказать полиграфию и сувениры	Важно	
13.00	Переговоры. Поставщик	Важно	
14.00	Подготовка к презентации		
15.00			
16.00	Подготовить слайды и текст к выставке	Важно	
17.00			
18.00	Презентация	Важно	
19.00	Ввести информацию в базу данных Навести порядок на рабочем столе		
20.00	Забрать машину из сервиса		
21.00			
22.00			
23.00			
24.00			
24.00			

На 13.00 назначены переговоры с поставщиком – это дело святое, надо ехать самому. Интересно только, на чем? Машину из сервиса так и не нашел времени забрать, а надо бы. На метро? Или такси заказать? Ничего себе – так у нас же еще презентация сегодня!



Ну конечно, начало в 18.00, а команда ни сном, ни духом. Срочно надо всех собирать на инструктаж. Хорошо бы еще текст статьи в «Экономический вестник» отредактировать, а то уже месяц валяется где-то в столе. Кстати, о столе, не мешало бы разобраться в этом хаосе, а то вечно полчаса копаешься, пока нужный документ найдешь. А так хотелось сегодня в спортзал сходить, размяться! Ну это вряд ли. Если еще учесть накопившийся объем не внесенной в базу данных информации по клиентам... А ведь это потенциальная прибыль фирмы.

Ну вот, позвонила секретарь – через полчаса совещание у шефа, присутствие обязательно. Надо успеть хотя бы набросок плана дня сделать, а то опять половина задач из головы вылетит. Итак, что там у нас самое главное на сегодня?

1. Проанализируйте размышления и составленный план. Отметьте ошибки, которые были допущены. Какие принципы и правила планирования дня они нарушают?
2. Проанализируйте, насколько точно был выполнен алгоритм планирования дня.
3. Составьте свой план дня для этого менеджера. Объясните, почему вы именно так распланировали дела и задачи? Ответы подкрепляйте ссылками на материал главы.

**Задание 2.** Прочитайте приведенные ниже истории. Ответьте письменно на вопросы в конце каждого текста.

1. Однажды Дэвид Кертин, сидя в номере гостиницы, держал в руках стакан с водой. Настроение у него было ужасное, и вдобавок очень хотелось пить. Он уже поднес стакан к губам, но тут вспомнил, что из-за плохо вымытых стаканов многие люди заболевают... А почему нет одноразовых стаканов? Наверное, потому, что нет ничего дешевле стекла. И вдруг его осенило – бумага! Одноразовые бумажные стаканчики! Весь день он потратил, пытаясь сделать стаканчик, который был бы прост и держал воду. Наконец ему это удалось. Так в 1910 г. Дэвид Кертин изобрел бумажный одноразовый стаканчик и заработал на этом сумму, эквивалентную € 1 млн.

Ответьте на вопросы:

- Что помогло Кертину сделать свое открытие?
  - К какому типу контекстов можно отнести это обстоятельство? Обоснуйте свой ответ.
2. Уолли Амос, предприниматель, «король шоколадных бисквитов», долго не мог начать свое дело. Но однажды на вечеринке его знакомая сказала, что знает людей, готовых инвестировать средства в производство сладостей. На эти деньги Амос начал изготавливать бисквиты и открыл первый магазин. Его друг и сосед художник Тони Кристиан помог Амосу оформить новый магазин, разработав уникальный дизайн интерьера, что придало магазину характерный и запоминающийся облик. Чтобы привлечь покупателей, Амос нанял девушек, которые бесплатно раздавали бисквиты прохожим в Беверли-Хиллз и Голливуде и принимали заказы на их изготовление. Уолли Амос и его бисквиты быстро стали широко известными. За пять лет он открыл сеть своих магазинов в Лос-Анджелесе, Санта-Монике и на Гавайях.

Ответьте на вопросы:

- Что помогло Амосу начать и развить свое дело?
  - К какому типу контекстов можно отнести эти обстоятельства? Обоснуйте свой ответ.
3. В конце 1980-х гг. для некоторых авиакомпаний США наступило время значительных потрясений. В этот период произошли изменения в политике государственного регулирования авиаперевозок. Государство сократило свое вмешательство в деятельность авиакомпаний. Многие из них, утратив ценные права и льготы, лишившись значительной доли государственного финансирования и поддержки, пострадали в

значительной степени. Но были и те, кто сумел не только сохранить прежние объемы авиаперевозок, но и увеличить их, добившись преуспевания.

Ответьте на вопросы.

- Что повлияло на крах одних компаний и успех других?
- К какому типу контекстов можно отнести эти факторы? Обоснуйте свой ответ.

4. Генри Форд был авторитарным предпринимателем, склонным к одиночеству, своевольным, презирающим теории и «бессмысленное чтение книг». Он считал своих служащих «помощниками». Если «помощник» осмеливался спорить с Фордом или самостоятельно принимал решение, он тут же лишался работы. За 12 лет Форд превратил крошечную компанию в гигантскую отрасль. Однако верность традиции корпорации Форда, согласно которой командовать и принимать решения может только один человек – глава компании, – в конце концов подвела. Потребности американцев изменились, и империя Форда просто не поспевала за ситуацией, не могла гибко реагировать на происходящие перемены, воплощать в жизнь новые концепции, реализовывать новые идеи. Доля Ford Motor на рынке резко сократилась, и к концу 1920-х гг. она стала занимать только 10 % автомобильного рынка.

Ответьте на вопросы.

- Что повлияло на изменение положения компании Форда?
- К какому типу контекстов можно отнести эти факторы? Обоснуйте свой ответ.

**Задание 3.** Прочитайте приведенные ниже формулировки задач.

- Зайти в спортзал.
- Институт, зачет.
- Найти ключи от квартиры.
- Позвонить клиенту.
- Поговорить с Ивановым.
- Лекция.
- Оформить титульный лист для реферата.
- Обсудить проект с командой.
- Составить план действий на завтра.
- Задание по тайм-менеджменту.
- Собеседование в 14.00.
- Отдать CD-диск соседу.
- Пообедать.
- Почта. Папка «Входящие».
- Проектная работа.
- Вопросы по диплому.
- Договориться о времени консультации с преподавателем.
- Решить пять трудных задач по математике.
- Мобильный. Деньги.
- Работа, резюме, агентство.

Выполните следующие задания.

- Разделите лист бумаги на две части.
- В левую колонку выпишите те задачи, которые составлены в результате-ориентированном виде. Объясните, какие задачи и почему вы посчитали соответствующими результато-ориентированной форме? Подкрепите свой ответ ссылками на текст главы.
- Переформулируйте задачи, являющиеся, по вашему мнению, не результато-ориентированными, так, чтобы они соответствовали формуле результато-ориентированного планирования. Запишите их в правую колонку. Объясните, какие задачи вы переформулировали. Почему? Подкрепите свой ответ ссылками на текст раздела главы.

**Задание 4.** Выделите свои типовые личные контексты (от пяти до семи). Запишите их. Составьте список задач под каждый контекст. Запишите их.

**Задание 5.** Исключите из приведенного алгоритма жестко-гибкого планирования лишние шаги и запишите алгоритм правильно.

- Выделить ключевые показатели и отследить их в динамике.
- Составить список жестких задач.
- Отметить свои личные контексты.
- Составить список гибких задач.
- Перенести в список жестких задач как можно больше задач из гибкого списка.
- Заполнить пустое пространство между жесткими задачами.
- Определить время исполнения для всех задач на день.
- Построить двухмерный график для определения взаимосвязей между задачами.
- Выделить из списка приоритетные задачи.
- Разбить приоритетные задачи на подзадачи.
- Забюджетировать время для приоритетных задач.
- Определить время на выполнение жестких задач в размере 80 % от рабочего дня.

**Задание 6.** Выберите одну значимую для вас долгосрочную цель в какой-либо ключевой области жизни. Используя приведенную ниже таблицу, составьте долгосрочный план достижения этой цели, записав все формулировки в результато-ориентированном виде.

План достижения					
Ключевая область жизни	Цель	Важность	Срок (год)	Действия (тактические цели)	Срок (год)

**Методические материалы, определяющие процедуры и критерии оценивания результатов обучения по дисциплине (модулю)**

Для планирования расчета текущего рейтинга, обучающегося используются следующие пропорции:

<b>Вид учебного действия</b>	<b>Максимальная рейтинговая оценка, баллов</b>
Академическая активность	10
практические задания	40
<i>из них: текущие практические задания</i>	20
<i>итоговое практическое задание</i>	20
рубежи текущего контроля	30
<b>ИТОГО:</b>	80

**Критерии оценки коллоквиума:**

«Отлично» – дан полный, развернутый ответ на поставленный вопрос;

- в ответе прослеживается четкая структура, логическая последовательность, отражающая сущность раскрываемых понятий, теорий, явлений;
- знание по предмету демонстрируется на фоне понимания его в системе данной науки и
- междисциплинарных связей;
- свободное владение терминологией;
- ответы на дополнительные вопросы четкие, краткие;

«Хорошо» – дан полный, развернутый ответ на поставленный вопрос, показано умение выделять существенные и несущественные признаки, причинно-следственные связи;

- рассказ недостаточно логичен с единичными ошибками в частностях, исправленные студентом с помощью преподавателя;
- единичные ошибки в терминологии;
- ответы на дополнительные вопросы правильные, недостаточно полные и четкие.

«Удовлетворительно» – ответ не полный, с ошибками в деталях, умение раскрыть значение обобщенных знаний не показано, речевое оформление требует поправок, коррекции;

- логика и последовательность изложения имеют нарушения, студент не способен самостоятельно выделить существенные и несущественные признаки и причинно-следственные связи;
- ошибки в раскрываемых понятиях, терминах;
- студент не ориентируется в теме, допускает серьезные ошибки;
- студент не может ответить на большую часть дополнительных вопросов.

«Неудовлетворительно» – ответ представляет собой разрозненные знания с существенными ошибками по вопросу;

- присутствуют фрагментарность, нелогичность изложения, студент не осознает связь обсуждаемого вопроса с другими объектами дисциплины, речь неграмотная;

- незнание терминологии;
- ответы на дополнительные вопросы неправильные.

**В процессе определения баллов за теоретический блок вопросов обучающегося используется следующая шкала:**

<b>Рубежный рейтинг</b>	<b>Критерии оценки освоения обучающимся дисциплины в ходе контрольных мероприятий промежуточной аттестации</b>
19-20 рейтинговых баллов	обучающийся глубоко и прочно усвоил программный материал, исчерпывающе, последовательно, грамотно и логически стройно его излагает, тесно увязывает с задачами и будущей деятельностью, не затрудняется с ответом при видоизменении задания, свободно справляется с задачами и практическими заданиями, правильно обосновывает принятые решения, умеет самостоятельно обобщать и излагать материал, не допуская ошибок ( <i>отлично</i> )
16-18 рейтинговых баллов	обучающийся твердо знает программный материал, грамотно и по существу излагает его, не допуская существенных неточностей в ответе на вопрос, может правильно применять теоретические положения и владеет необходимыми умениями и навыками при выполнении практических заданий ( <i>хорошо</i> )
13-15 рейтинговых баллов	обучающийся освоил основной материал, но не знает отдельных деталей, допускает неточности, недостаточно правильные формулировки, нарушает последовательность в изложении программного материала и испытывает затруднения в выполнении практических заданий ( <i>удовлетворительно</i> )
1-12 рейтинговых баллов	обучающийся не знает значительной части программного материала, допускает существенные ошибки, с большими затруднениями выполняет практические задания, задачи ( <i>неудовлетворительно</i> )
0 баллов	не аттестован

#### РАЗДЕЛ 4. ЛИСТ РЕГИСТРАЦИИ ИЗМЕНЕНИЙ

№ п/п	Содержание изменения	Реквизиты документа	Дата введения изменения
1.	Утверждена и введена в действие решением ПЦК естественно-математических дисциплин, физической культуры и БЖ на основании Федерального государственного образовательного стандарта среднего профессионального образования по специальности 38.02.01 «Экономика и бухгалтерский учет (по отраслям)», утвержденным приказом Министерства образования и науки Российской Федерации от 05.02.2018 № 69	Протокол заседания ПЦК: гуманитарных и общественных дисциплин Протокол №10 от «10» мая 2022 года.	01.09.2022
2.			
3.			
4			



МИНИСТЕРСТВО НАУКИ И ВЫСШЕГО ОБРАЗОВАНИЯ  
ФЕДЕРАЛЬНОЕ ГОСУДАРСТВЕННОЕ БЮДЖЕТНОЕ ОБРАЗОВАТЕЛЬНОЕ  
УЧРЕЖДЕНИЕ ВЫСШЕГО ОБРАЗОВАНИЯ  
**«РОССИЙСКИЙ ГОСУДАРСТВЕННЫЙ СОЦИАЛЬНЫЙ  
УНИВЕРСИТЕТ»**

УТВЕ  
РЖДАЮ



Директор Колледжа РГСУ

/А.В. Косоплечев/

«24» \_мая\_ 2022 г.

**ФОНД ОЦЕНОЧНЫХ СРЕДСТВ ПО ДИСЦИПЛИНЕ**  
*ОГСЭ.07 «ПРАВОВЕДЕНИЕ»*

СПЕЦИАЛЬНОСТИ 38.02.01 «ЭКОНОМИКА И БУХГАЛТЕРСКИЙ УЧЕТ  
(ПО ОТРАСЛЯМ)»  
*Базовой подготовки*

**ОСНОВНАЯ ПРОФЕССИОНАЛЬНАЯ  
ОБРАЗОВАТЕЛЬНАЯ ПРОГРАММА  
СРЕДНЕГО ПРОФЕССИОНАЛЬНОГО ОБРАЗОВАНИЯ -  
ПРОГРАММА ПОДГОТОВКИ СПЕЦИАЛИСТОВ СРЕДНЕГО ЗВЕНА**

Уровень профессионального образования: среднее профессиональное образование

Образовательная база приема: *основное общее образование*

Форма обучения: *Очная*

Срок обучения: 2 года 10 месяцев

Москва 2022 г.


Фонд оценочных средств дисциплины «Правоведение» разработан на основании федерального государственного образовательного стандарта среднего профессионального образования по специальности 38.02.01 «Экономика и бухгалтерский учет (по отраслям)», утвержденного приказом Министерства образования и науки Российской Федерации от 05.02.2018 № 69 и с учетом следующих профессиональных стандартов, сопряженных с профессиональной деятельностью выпускника:

- 08.002 Бухгалтер

Учебного плана по специальности 38.02.01 «Экономика и бухгалтерский учет (по отраслям)».

Фонд оценочных средств по дисциплине разработан рабочей группой в составе:  
О.Г. Большакова, Е.Н. Лоторев, А.А. Смагин, В.В. Чижикова

Руководитель основной образовательной программы: к.э.н., преподаватель Колледжа РГСУ




(подпись)

М.Ф. Гумеров

Фонд оценочных средств дисциплины обсужден и утвержден на заседании ПЦК профессиональных дисциплин Протокол №10 от «10» мая 2022 года.

Председатель ПЦК



(подпись)

Лоторев Е.Н.

Фонд оценочных средств дисциплины «Правоведение», рекомендован к утверждению представителями организаций-работодателей:

ООО Аудиторская компания «САНТИ»  
Генеральный директор, доктор экономических наук, доцент



(подпись)

Т.Х. Усманова



## Содержание

РАЗДЕЛ 1. ТИПЫ, ВИДЫ, ТРАДИЦИОННЫЕ ФОРМЫ КОНТРОЛЯ, КРИТЕРИИ ОЦЕНИВАНИЯ.....	4
1.1 Типы контроля.....	4
1.2 Традиционные формы контроля.....	4
1.3. Виды контроля и критерии оценивания.....	4
РАЗДЕЛ 2. ПАСПОРТ ФОНДА ОЦЕНОЧНЫХ СРЕДСТВ.....	6
2.1 Типы контроля успешности освоения программы.....	6
2.2. Результаты освоения дисциплины.....	6
2.3 Форма промежуточной аттестации обучающегося по учебной дисциплине.....	6
РАЗДЕЛ 3. ФОНД ОЦЕНОЧНЫХ МАТЕРИАЛЫ ДЛЯ ПРОМЕЖУТОЧНОЙ АТТЕСТАЦИИ.....	8
РАЗДЕЛ 4. ЛИСТ РЕГИСТРАЦИИ ИЗМЕНЕНИЙ.....	11

## **РАЗДЕЛ 1.ТИПЫ, ВИДЫ, ТРАДИЦИОННЫЕ ФОРМЫ КОНТРОЛЯ, КРИТЕРИИ ОЦЕНИВАНИЯ**

### **1.1 Типы контроля**

Типы контроля успешности освоения ООП обучающимися и студентами:

- входной контроль знаний;
- текущий контроль успеваемости;
- промежуточная аттестация;

Входной контроль знаний – это проверка уровня знаний, обучающихся и студентов 1 курса по основным общеобразовательным дисциплинам, проводится в первый месяц обучения.

Текущий контроль успеваемости – это проверка усвоения учебного материала, регулярно осуществляемая на протяжении всего срока обучения.

Промежуточная аттестация (зачет, экзамен (квалификационный)) - это оценка совокупности знаний, умений, практического опыта в целом и/или по разделам ППССЗ.

### **1.2 Традиционные формы контроля**

К традиционным формам контроля относятся:

- ДФК
- Опрос

### **1.3. Виды контроля и критерии оценивания**

К видам контроля относятся:

- письменные формы контроля;
- устные формы контроля;
- контроль с помощью технических средств и информационных систем.

#### **Устные формы контроля**

Устный контроль осуществляется в индивидуальной и фронтальной формах.

1. Цель устного индивидуального контроля – выявление знаний, умений и навыков отдельных обучающихся. Дополнительные вопросы при индивидуальном контроле задаются при неполном ответе, если необходимо уточнить детали, проверить глубину знаний или же если у преподавателя возникают проблемы при выставлении отметки.

2. Устный фронтальный контроль (опрос) – требует серии логически связанных между собой вопросов по небольшому объему материала. При фронтальном опросе от обучающихся преподаватель ждет кратких, лаконичных ответов с места. Обычно он применяется с целью повторения и закрепления учебного материала за короткий промежуток времени.

## РАЗДЕЛ 2. ПАСПОРТ ФОНДА ОЦЕНОЧНЫХ СРЕДСТВ

### 2.1 Типы контроля успешности освоения программы

Типы контроля успешности освоения ППССЗ обучающимися:

- входной контроль знаний;
- текущая аттестация;
- промежуточная аттестация;

Назначение фонда оценочных средств – оценить уровень подготовки студентов по дисциплине «Правоведение» с целью установления их готовности к дальнейшему усвоению ППССЗ специальности 38.02.01 «Экономика и бухгалтерский учет (по отраслям)» по программе базовой подготовки СПО.

Содержание фонда оценочных средств определяется в соответствии с ФГОС СПО специальности 38.02.01 «Экономика и бухгалтерский учет (по отраслям)», рабочей программой учебной дисциплины ОГСЭ.07 «Правоведение».

### 2.2. Результаты освоения дисциплины

В результате освоения дисциплины обучающийся должен уметь:

#### Уметь:

- выявлять закономерности и особенности государственно-правового и экономико-правового процесса, причинно-следственные связи;
- использовать основы правовых знаний в различных сферах деятельности .

Студент должен обладать общими компетенциями:

ОК-1. Выбирать способы решения задач профессиональной деятельности применительно к различным контекстам

ОК-2. Использовать современные средства поиска, анализа и интерпретации информации и информационные технологии для выполнения задач профессиональной деятельности

ОК-6. Проявлять гражданско-патриотическую позицию, демонстрировать осознанное поведение на основе традиционных общечеловеческих ценностей

И профессиональными компетенциям:

ПК 2.6. Осуществлять сбор информации о деятельности объекта внутреннего контроля по выполнению требований правовой и нормативной базы и внутренних регламентов

ПК 4.2. Составлять формы бухгалтерской (финансовой) отчетности в установленные законодательством сроки

### 2.3 Форма промежуточной аттестации обучающегося по учебной дисциплине.

Формой промежуточной аттестации по учебной дисциплине является ДФК, проводится в устной форме.

Формами текущей аттестации является проведение *контрольных работ* по темам и разделам курса дисциплины. Результаты освоения дисциплины выражены в виде пятибалльной отметки.

Контрольная работа проводится в формате ответа на теоретический блок вопросов.

## РАЗДЕЛ 3. ФОНД ОЦЕНОЧНЫХ МАТЕРИАЛОВ ДЛЯ ПРОМЕЖУТОЧНОЙ АТТЕСТАЦИИ

ФОС предназначен для контроля и оценки промежуточных результатов освоения дисциплины «Правоведение».

Форма промежуточной аттестации: *дифференцированный зачет*.

### Типовые контрольные задания или иные материалы, необходимые для оценки результатов обучения по дисциплине (модулю)

#### 3 семестр

Теоретический блок вопросов:

1. Понятие и признаки государства.
2. Функции государства.
3. Форма государства и ее составные элементы.
4. Форма правления, как элемент формы государства.
5. Форма государственного устройства, как элемент формы государства.
6. Государственный (политический) режим, как элемент формы государства.
7. Понятие и виды социальных норм. Право в системе социальных норм. Взаимоотношение права и морали.
8. Понятие, признаки, принципы и функции права.
9. Норма права: понятие и признаки. Структура правовой нормы.
10. Понятие и виды источников права. Нормативно-правовые акты как источники права, их классификация.
11. Действие нормативного акта во времени, в пространстве и по кругу лиц.
12. Понятие правоотношения: его признаки, субъекты, содержание, объекты, виды.
13. Юридические факты: понятие и классификация.
14. Понятие, признаки и виды (классификация) правонарушений.
15. Юридический состав правонарушения: понятие и элементы.
16. Юридическая ответственность: понятие, признаки и функции. Виды юридической ответственности.
17. Правовое государство: идеи и признаки.
18. Общая характеристика Конституции Российской Федерации 1993 года: ее структура, порядок внесения поправок и пересмотра Конституции.
19. Основы конституционного строя Российской Федерации.
20. Конституционно-правовой статус личности и гражданина Российской Федерации.
21. Классификация основных прав и свобод человека и гражданина. Конституционные обязанности гражданина РФ.
22. Особенности федеративного устройства России. Правовой статус субъектов Российской Федерации.
23. Президент Российской Федерации. Полномочия и порядок избрания Президента РФ.
24. Президент РФ. Полномочия и основания прекращения полномочий Президента РФ.
25. Федеральное собрание Российской Федерации как представительный и законодательный орган власти. Структура и компетенция палат.
26. Государственная Дума Федерального Собрания РФ. Порядок формирования и компетенция. Статус депутата Государственной Думы РФ.

27. Совет Федерации Федерального Собрания Российской Федерации. Порядок формирования и компетенция. Статус члена Совета Федерации РФ.
28. Правительство Российской Федерации - высший орган исполнительной власти: формирование и полномочия.
29. Судебная система РФ. Статус судей в Российской Федерации.
30. Гражданское право: понятие, предмет, метод, источники и принципы.
31. Гражданское правоотношение: понятие, объекты, субъекты, содержание.
32. Субъекты гражданского правоотношения. Гражданская правоспособность и гражданская дееспособность.
33. Понятие юридического лица, его признаки. Возникновение и прекращение деятельности юридического лица.
34. Понятие и виды сделок. Формы сделок.
35. Право собственности. Основания и способы приобретения права собственности (основания возникновения).
36. Право собственности. Основания прекращения права собственности. Защита права собственности.
37. Понятие наследования. Порядок наследования по закону.
38. Понятие наследования. Порядок наследования по завещанию.
39. Семейное право как отрасль права: понятие, предмет, метод, источники и основные принципы.
40. Понятие брака по семейному праву. Правовое регулирование заключения брака.
41. Основания и способы прекращения брака. Признание брака недействительным.
42. Личные неимущественные и имущественные права и обязанности супругов. Законный и договорной режимы имущества супругов.
43. Права и обязанности родителей и детей. Лишение и ограничение родительских прав.
44. Алиментные обязательства между членами семьи.
45. Понятие трудового права: предмет, субъекты, источники и принципы.
46. Трудовое правоотношение: понятие, объекты, субъекты.
47. Трудовой договор: стороны, содержание, порядок заключения. Виды трудовых договоров.
48. Основания прекращения трудового договора. Расторжение трудового договора по инициативе работодателя и по инициативе работника.
49. Правовое регулирование рабочего времени и времени отдыха.
50. Дисциплина труда. Дисциплинарная ответственность: виды, порядок наложения и снятия.
51. Понятие, предмет, принципы и источники уголовного права.
52. Понятие и признаки преступления. Отличие преступления от других правонарушений. Классификация преступлений.
53. Состав преступления. Характеристика элементов состава преступления.
54. Понятие, цели и виды уголовного наказания. Основные и дополнительные наказания.

**Аналитическое задание (задачи, тесты, ситуационные задания, проблемные ситуации, творческое задание и т.д.):**

Задача 1. Трифонов К.С. обратился к ООО «Деньги Сегодня!» в гражданский суд о признании пунктов договора потребительского займа недействительными, мотивировав свои требования следующими доводами. 19.09.2019 г. между Трифоновым К.С. и ООО «Деньги Сегодня!» заключен договор потребительского займа о предоставлении займа на сумму 50000 рублей, под 146% годовых, сроком возврата до 19.09.2022 года. Согласно п. 4 договора процентная ставка составляет 146% годовых. Согласно п. 12

договора на сумму просроченного долга пени на сумму просроченного долга и процентов начисляются в размере 0,05% в день, начиная с 15 дня. Истец полагает, что действия ответчика по начислению таких процентов и пени противоречат действующему законодательству. Какое решение должен вынести суд?

### Методические материалы, определяющие процедуры и критерии оценивания результатов обучения по дисциплине (модулю)

Для планирования расчета текущего рейтинга, обучающегося используются следующие пропорции:

Вид учебного действия	Максимальная рейтинговая оценка, баллов
Академическая активность	10
практические задания	40
<i>из них: текущие практические задания</i>	20
<i>итоговое практическое задание</i>	20
рубежи текущего контроля	30
<b>ИТОГО:</b>	80

#### **Критерии оценки опроса**

«Отлично» – дан полный, развернутый ответ на поставленный вопрос;

- в ответе прослеживается четкая структура, логическая последовательность, отражающая сущность раскрываемых понятий, теорий, явлений;
- знание по предмету демонстрируются на фоне понимания его в системе данной науки и
- междисциплинарных связей;
- свободное владение терминологией;
- ответы на дополнительные вопросы четкие, краткие;

«Хорошо» – дан полный, развернутый ответ на поставленный вопрос, показано умение выделять существенные и несущественные признаки, причинно-следственные связи;

- рассказ недостаточно логичен с единичными ошибками в частности, исправленные студентом с помощью преподавателя;
- единичные ошибки в терминологии;
- ответы на дополнительные вопросы правильные, недостаточно полные и четкие.

«Удовлетворительно» – ответ не полный, с ошибками в деталях, умение раскрыть значение обобщенных знаний не показано, речевое оформление требует поправок, коррекции;

- логика и последовательность изложения имеют нарушения, студент не способен самостоятельно выделить существенные и несущественные признаки и причинно-следственные связи;
- ошибки в раскрываемых понятиях, терминах;

- студент не ориентируется в теме, допускает серьезные ошибки;
- студент не может ответить на большую часть дополнительных вопросов.

«Неудовлетворительно» – ответ представляет собой разрозненные знания с существенными ошибками по вопросу;

- присутствуют фрагментарность, нелогичность изложения, студент не осознает связь обсуждаемого вопроса с другими объектами дисциплины, речь неграмотная;
- незнание терминологии;
- ответы на дополнительные вопросы неправильные.

**В процессе определения баллов за теоретический блок вопросов обучающегося используется следующая шкала:**

<b>Рубежный рейтинг</b>	<b>Критерии оценки освоения обучающимся дисциплины в ходе контрольных мероприятий промежуточной аттестации</b>
19-20 рейтинговых баллов	обучающийся глубоко и прочно усвоил программный материал, исчерпывающе, последовательно, грамотно и логически стройно его излагает, тесно увязывает с задачами и будущей деятельностью, не затрудняется с ответом при видоизменении задания, свободно справляется с задачами и практическими заданиями, правильно обосновывает принятые решения, умеет самостоятельно обобщать и излагать материал, не допуская ошибок ( <i>отлично</i> )
16-18 рейтинговых баллов	обучающийся твердо знает программный материал, грамотно и по существу излагает его, не допуская существенных неточностей в ответе на вопрос, может правильно применять теоретические положения и владеет необходимыми умениями и навыками при выполнении практических заданий ( <i>хорошо</i> )
13-15 рейтинговых баллов	обучающийся освоил основной материал, но не знает отдельных деталей, допускает неточности, недостаточно правильные формулировки, нарушает последовательность в изложении программного материала и испытывает затруднения в выполнении практических заданий ( <i>удовлетворительно</i> )
1-12 рейтинговых баллов	обучающийся не знает значительной части программного материала, допускает существенные ошибки, с большими затруднениями выполняет практические задания, задачи ( <i>неудовлетворительно</i> )
0 баллов	не аттестован



#### РАЗДЕЛ 4. ЛИСТ РЕГИСТРАЦИИ ИЗМЕНЕНИЙ

№ п/п	Содержание изменения	Реквизиты документа	Дата введения изменения
1.	Утверждена и введена в действие решением ПЦК естественно-математических дисциплин, физической культуры и БЖ на основании Федерального государственного образовательного стандарта среднего профессионального образования по специальности 38.02.01 «Экономика и бухгалтерский учет (по отраслям)», утвержденным приказом Министерства образования и науки Российской Федерации от 05.02.2018 № 69	Протокол заседания ПЦК профессиональных дисциплин №10 от 10.05.2022года	01.09.2022
2.			
3.			
4			



МИНИСТЕРСТВО НАУКИ И ВЫСШЕГО ОБРАЗОВАНИЯ  
ФЕДЕРАЛЬНОЕ ГОСУДАРСТВЕННОЕ БЮДЖЕТНОЕ ОБРАЗОВАТЕЛЬНОЕ  
УЧРЕЖДЕНИЕ ВЫСШЕГО ОБРАЗОВАНИЯ  
**«РОССИЙСКИЙ ГОСУДАРСТВЕННЫЙ СОЦИАЛЬНЫЙ  
УНИВЕРСИТЕТ»**

УТВЕ  
РЖДАЮ



Директор Колледжа РГСУ

/А.В. Косоплечев/

«24» \_мая\_ 2022 г.

**ФОНД ОЦЕНОЧНЫХ СРЕДСТВ ПО ДИСЦИПЛИНЕ**  
*ОГСЭ.08 «СОЦИОЛОГИЯ»*

СПЕЦИАЛЬНОСТИ 38.02.01 «ЭКОНОМИКА И БУХГАЛТЕРСКИЙ УЧЕТ  
(ПО ОТРАСЛЯМ)»  
*Базовой подготовки*

**ОСНОВНАЯ ПРОФЕССИОНАЛЬНАЯ  
ОБРАЗОВАТЕЛЬНАЯ ПРОГРАММА  
СРЕДНЕГО ПРОФЕССИОНАЛЬНОГО ОБРАЗОВАНИЯ -  
ПРОГРАММА ПОДГОТОВКИ СПЕЦИАЛИСТОВ СРЕДНЕГО ЗВЕНА**

Уровень профессионального образования: среднее профессиональное образование

Образовательная база приема: *основное общее образование*

Форма обучения: *Очная*

Срок обучения: 2 года 10 месяцев

Москва 2022 г.

Фонд оценочных средств дисциплины «Социология» разработан на основании федерального государственного образовательного стандарта среднего профессионального образования по специальности 38.02.01 «Экономика и бухгалтерский учет (по отраслям)», утвержденного приказом Министерства образования и науки Российской Федерации от 05.02.2018 № 69 и с учетом следующих профессиональных стандартов, сопряженных с профессиональной деятельностью выпускника:


- 08.002 Бухгалтер

Учебного плана по специальности 38.02.01 «Экономика и бухгалтерский учет (по отраслям)».

Фонд оценочных средств по дисциплине разработан рабочей группой в составе:

Е.А. Лидзер

Руководитель основной образовательной программы: к.э.н., преподаватель Колледжа РГСУ



---

М.Ф. Гумеров

(подпись)

Фонд оценочных средств дисциплины обсужден и утвержден на заседании ПЦК: гуманитарных и общественных дисциплин Протокол №10 от «10» мая 2022 года.

Председатель ПЦК гуманитарных и общественных дисциплин



---

Е. З.К. Алиева

Фонд оценочных средств дисциплины «Социология», рекомендован к утверждению представителями организаций-работодателей:

ООО Аудиторская компания «САНТИ»  
Генеральный директор, доктор экономических наук, доцент



Т.Х. Усманова

(подпись)

## Содержание

РАЗДЕЛ 1. ТИПЫ, ВИДЫ, ТРАДИЦИОННЫЕ ФОРМЫ КОНТРОЛЯ, КРИТЕРИИ ОЦЕНИВАНИЯ.....	4
1.1 Типы контроля.....	4
1.2 Традиционные формы контроля.....	4
1.3. Виды контроля и критерии оценивания.....	4
РАЗДЕЛ 2. ПАСПОРТ ФОНДА ОЦЕНОЧНЫХ СРЕДСТВ.....	6
2.1 Типы контроля успешности освоения программы.....	6
2.2. Результаты освоения дисциплины.....	6
2.3 Форма промежуточной аттестации обучающегося по учебной дисциплине.....	7
РАЗДЕЛ 3. ФОНД ОЦЕНОЧНЫХ МАТЕРИАЛЫ ДЛЯ ПРОМЕЖУТОЧНОЙ АТТЕСТАЦИИ.....	8
РАЗДЕЛ 4. ЛИСТ РЕГИСТРАЦИИ ИЗМЕНЕНИЙ.....	10

## **РАЗДЕЛ 1.ТИПЫ, ВИДЫ, ТРАДИЦИОННЫЕ ФОРМЫ КОНТРОЛЯ, КРИТЕРИИ ОЦЕНИВАНИЯ**

### **1.1 Типы контроля**

Типы контроля успешности освоения ООП обучающимися и студентами:

- входной контроль знаний;
- текущий контроль успеваемости;
- промежуточная аттестация;

Входной контроль знаний – это проверка уровня знаний, обучающихся и студентов I курса по основным общеобразовательным дисциплинам, проводится в первый месяц обучения.

Текущий контроль успеваемости – это проверка усвоения учебного материала, регулярно осуществляемая на протяжении всего срока обучения.

Промежуточная аттестация (зачет, экзамен (квалификационный)) - это оценка совокупности знаний, умений, практического опыта в целом и/или по разделам ППССЗ.

### **1.2 Традиционные формы контроля**

К традиционным формам контроля относятся:

- ДФК
- Опрос

### **1.3. Виды контроля и критерии оценивания**

К видам контроля относятся:

- письменные формы контроля;
- устные формы контроля;
- контроль с помощью технических средств и информационных систем.

#### **Устные формы контроля**

Устный контроль осуществляется в индивидуальной и фронтальной формах.

1. Цель устного индивидуального контроля – выявление знаний, умений и навыков отдельных обучающихся. Дополнительные вопросы при индивидуальном контроле задаются при неполном ответе, если необходимо уточнить детали, проверить глубину знаний или же если у преподавателя возникают проблемы при выставлении отметки.

2. Устный фронтальный контроль (опрос) – требует серии логически связанных между собой вопросов по небольшому объему материала. При фронтальном опросе от обучающихся преподаватель ждет кратких, лаконичных ответов с места. Обычно он применяется с целью повторения и закрепления учебного материала за короткий промежуток времени.

## РАЗДЕЛ 2. ПАСПОРТ ФОНДА ОЦЕНОЧНЫХ СРЕДСТВ

### 2.1 Типы контроля успешности освоения программы

Типы контроля успешности освоения ППССЗ обучающимися:

- входной контроль знаний;
- текущая аттестация;
- промежуточная аттестация;

Назначение фонда оценочных средств – оценить уровень подготовки студентов по дисциплине *«Социология»* с целью установления их готовности к дальнейшему усвоению ППССЗ специальности *38.02.01 «Экономика и бухгалтерский учет (по отраслям)»* по программе базовой подготовки СПО.

Содержание фонда оценочных средств определяется в соответствии с ФГОС СПО специальности *38.02.01 «Экономика и бухгалтерский учет (по отраслям)»*, рабочей программой учебной дисциплины *ОГСЭ.08 «Социология»*.

### 2.2. Результаты освоения дисциплины

В результате освоения дисциплины обучающийся должен уметь:

#### Уметь:

- ориентироваться в различных источниках социально-правовой и экономической информации, критически оценивать и интерпретировать информацию, получаемую из различных источников;
- использовать средства информационных и коммуникационных технологий в решении когнитивных, коммуникативных и организационных задач с соблюдением требований эргономики, техники безопасности, гигиены, ресурсосбережения, правовых и этических норм, норм информационной безопасности;
- определять назначение и функции различных социальных, экономических и правовых институтов;
- самостоятельно оценивать и принимать решение, определяющие стратегию поведения, с учетом гражданских и нравственных ценностей
- владеть языковыми средствами; умение ясно, логично и точно излагать свою точку зрения, использовать адекватные языковые средства, понятийный аппарат обществознания.

Студент должен обладать общими компетенциями:

ОК-1 Выбирать способы решения задач профессиональной деятельности применительно к различным контекстам

ОК-2           Использовать современные средства поиска, анализа и интерпретации информации и информационные технологии для выполнения задач профессиональной деятельности

ОК-6           Проявлять гражданско-патриотическую позицию, демонстрировать осознанное поведение на основе традиционных общечеловеческих ценностей

### **2.3 Форма промежуточной аттестации обучающегося по учебной дисциплине.**

Формой промежуточной аттестации по учебной дисциплине является *ДФК*, проводится в *устной* форме.

Формами текущей аттестации является проведение *контрольных работ* по темам и разделам курса дисциплины. Результаты освоения дисциплины выражены в виде пятибалльной отметки.

Контрольная работа проводится в формате ответа на теоретический блок вопросов.

### **РАЗДЕЛ 3. ФОНД ОЦЕНОЧНЫХ МАТЕРИАЛОВ ДЛЯ ПРОМЕЖУТОЧНОЙ АТТЕСТАЦИИ**

ФОС предназначен для контроля и оценки промежуточных результатов освоения дисциплины «Социология».

Форма промежуточной аттестации: *дифференцированный зачет*.

#### **Типовые контрольные задания или иные материалы, необходимые для оценки результатов обучения по дисциплине (модулю)**

4 семестр

Теоретический блок вопросов:

1. Объект, предмет и структура социологии.
2. Методы и функции социологии.
3. Социологический проект О. Конта.
4. "Органическая социология" Г. Спенсера.
5. Социология Э. Дюркгейма.
6. Социологическая теория марксизма.
7. "Понимающая социология" М. Вебера.
8. Социологические взгляды Н. К. Михайловского.
9. Социология Н. И. Кареева.
10. "Субъективная социология" М. М. Ковалевского.
11. Социологический позитивизм П. А. Сорокина.
12. Современные социологические теории.
13. Общество как социальная система.
14. Типы обществ.
15. Социальные группы и социальные общности.
16. Социальный институт и социальная организация.
17. Культура как фактор социальных изменений.
18. Семья как социальный институт и малая социальная группа.
19. Социальное взаимодействие и социальные отношения.
20. Общественное мнение как институт гражданского общества.
21. Социальная стратификация и социальная мобильность.
22. Личность как социальный тип и деятельный субъект.
23. Социальный статус и социальная роль.
24. Социализация личности.
25. Социальный контроль и девиация.
26. Социальные изменения и социальный прогресс.
27. Социальные движения.
28. Мировая система и процессы глобализации.
29. Место России в мировом сообществе.
30. Методы социологического исследования.

**Аналитическое задание (задачи, тесты, ситуационные задания, проблемные ситуации, творческое задание и т.д.):**

Оцените правильность предложенных утверждений.

1. В традиционном обществе социальный статус остается практически неизменным на протяжении всей жизни человека

1) Верно 2) Неверно

2. Макиавелли был представителем утопического социализма эпохи Возрождения



- 1) Верно 2) Неверно
3. Признак «маскулинность-феминность» является одним из параметров, по которому классифицируются культуры в типологии Хофштеда  
1) Верно 2) Неверно
4. Социальное познание имеет существенные отличия от познания естественнонаучного.  
1) Верно 2) Неверно
5. Согласно современной социологической теории, адекватной формой религиозной организации является только церковь, тогда как секта является ее искаженной формой.  
1) Верно 2) Неверно
6. Поступок всегда считается безнравственным, если он нарушает принятые в обществе социальные нормы:  
1) Верно 2) Неверно
7. Является ли верным утверждение: «Наука возникает в тот момент, когда появляется духовная культура»?  
1) Верно 2) Неверно
8. Преобразование окружающей природы человеком связано с преобразованием им себя  
1) Верно 2) Неверно
9. Является ли для современного россиянина символом современная монета, достоинством в пять рублей?  
1) Верно 2) Неверно
10. Верно ли утверждение: «Согласно Марксу, в будущем обществе разделение труда должно будет исчезнуть»?  
1) Верно 2) Неверно

Выберите среди предложенных ответов единственный верный.

11. Нацию с социологической точки зрения можно рассматривать как:  
1) Группу 2) Общество 3) Национальную общность 4) Институт 5) Биологическую общность
12. Частью какого процесса является образование?  
1) Аномии 2) Интеграции 3) Интеграции 4) Политизации 5) Социализации
13. Какое понятие ввел Мертон в структуру социологического знания?  
1) Аномия 2) Идеальный тип 3) Прогресс 4) Теория среднего уровня 5) Фальсификация
14. Выберите изменение социальной позиции, которое всегда является проявлением вертикальной социальной мобильности:  
1) Изменение религии 2) Изменение семейного положения 3) Потеря работы 4) Вступление в брак 5) Переезд в другой город
15. В отличие от Аристотеля, Гоббс:  
1) Рассматривал государство как естественное образование 2) Считал, что оптимальным типом государственного устройства является тирания 3) Выделял аристократию, монархию и политику в качестве основных форм государственного устройства 4) Считал,

что основной задачей любого государства является предотвращение «войны всех против всех» 5) Среди предложенных нет правильных вариантов ответа

16. В современном обществе получение высшего образования часто ведет к получению высокооплачиваемой работы. Данное явление можно рассматривать в качестве примера: 1) Превращения ранговых статусов в номинальные 2) Превращения номинальных статусов в ранговые 3) Кристаллизации статусов 4) Раскристаллизации статусов 5) Поляризации статусов

17. Укажите социальную функцию, анализ которой не характерен для функционалистских подходов к анализу института образования 1) Социального контроля 2) Статусообразующего фактора 3) Средства реализации восходящей социальной мобильности 4) Социализации 5) Реализации социального наследования

18. Под вертикальной структурой института образования понимается: 1) Иерархическая организация образовательного учреждения. 2) Организация образования в единую иерархическую систему в масштабах всего общества. 3) Наличие у местных органов образования оперативной самостоятельности в рамках принятых программ и стандартов. 4) Любая стандартизация образования. 5) Все перечисленные ответы являются правильными.

19. Для развития научного знания наиболее полезны гипотезы, которые: 1) Могут быть как подтверждены, так и опровергнуты. 2) Могут быть только опровергнуты, но не могут быть подтверждены. 3) Не могут быть ни опровергнуты, ни подтверждены. 4) Которые не позволяют исследователям сознательно исказить полученные результаты 5) Принципиально не могут быть опровергнуты, но могут быть подтверждены.

20. Среди предложенных вариантов выберите наиболее точное утверждение: 1) Только человек способен к целесообразному преобразованию схем и способов своей жизнедеятельности. 2) Передавать из поколения в поколение найденные эффективные способы и средства жизнедеятельности способны и люди, и высшие животные. 3) Передавать из поколения в поколение найденные эффективные способы и средства жизнедеятельности человек научился только с изобретением книгопечатания 4) Основной смысл неолитической революции состоял в формировании способности передавать из поколения в поколение найденные эффективные способы и средства жизнедеятельности. 5) Среди предложенных вариантов нет правильных ответов.

### **Методические материалы, определяющие процедуры и критерии оценивания результатов обучения по дисциплине (модулю)**

Для планирования расчета текущего рейтинга, обучающегося используются следующие пропорции:

<b>Вид учебного действия</b>	<b>Максимальная рейтинговая оценка, баллов</b>
Академическая активность	10
практические задания	40
<i>из них: текущие практические задания</i>	20
<i>итоговое практическое задание</i>	20

рубежи текущего контроля	30
<b>ИТОГО:</b>	80

**Критерии оценки опроса**

«Отлично» – дан полный, развернутый ответ на поставленный вопрос;

- в ответе прослеживается четкая структура, логическая последовательность, отражающая сущность раскрываемых понятий, теорий, явлений;
- знание по предмету демонстрируются на фоне понимания его в системе данной науки и
- междисциплинарных связей;
- свободное владение терминологией;
- ответы на дополнительные вопросы четкие, краткие;

«Хорошо» – дан полный, развернутый ответ на поставленный вопрос, показано умение выделять существенные и несущественные признаки, причинно-следственные связи;

- рассказ недостаточно логичен с единичными ошибками в частностях, исправленные студентом с помощью преподавателя;
- единичные ошибки в терминологии;
- ответы на дополнительные вопросы правильные, недостаточно полные и четкие.

«Удовлетворительно» – ответ не полный, с ошибками в деталях, умение раскрыть значение обобщённых знаний не показано, речевое оформление требует поправок, коррекции;

- логика и последовательность изложения имеют нарушения, студент не способен самостоятельно выделить существенные и несущественные признаки и причинно-следственные связи;
- ошибки в раскрываемых понятиях, терминах;
- студент не ориентируется в теме, допускает серьезные ошибки;
- студент не может ответить на большую часть дополнительных вопросов.

«Неудовлетворительно» – ответ представляет собой разрозненные знания с существенными ошибками по вопросу;

- присутствуют фрагментарность, нелогичность изложения, студент не осознает связь обсуждаемого вопроса с другими объектами дисциплины, речь неграмотная;
- незнание терминологии;
- ответы на дополнительные вопросы неправильные.

**В процессе определения баллов за теоретический блок вопросов обучающегося используется следующая шкала:**

<b>Рубежный рейтинг</b>	<b>Критерии оценки освоения обучающимся дисциплины в ходе контрольных мероприятий промежуточной аттестации</b>
-------------------------	--

19-20 рейтинговых баллов	обучающийся глубоко и прочно усвоил программный материал, исчерпывающе, последовательно, грамотно и логически стройно его излагает, тесно увязывает с задачами и будущей деятельностью, не затрудняется с ответом при видоизменении задания, свободно справляется с задачами и практическими заданиями, правильно обосновывает принятые решения, умеет самостоятельно обобщать и излагать материал, не допуская ошибок ( <i>отлично</i> )
16-18 рейтинговых баллов	обучающийся твердо знает программный материал, грамотно и по существу излагает его, не допуская существенных неточностей в ответе на вопрос, может правильно применять теоретические положения и владеет необходимыми умениями и навыками при выполнении практических заданий ( <i>хорошо</i> )
13-15 рейтинговых баллов	обучающийся освоил основной материал, но не знает отдельных деталей, допускает неточности, недостаточно правильные формулировки, нарушает последовательность в изложении программного материала и испытывает затруднения в выполнении практических заданий ( <i>удовлетворительно</i> )
1-12 рейтинговых баллов	обучающийся не знает значительной части программного материала, допускает существенные ошибки, с большими затруднениями выполняет практические задания, задачи ( <i>неудовлетворительно</i> )
0 баллов	не аттестован

#### РАЗДЕЛ 4. ЛИСТ РЕГИСТРАЦИИ ИЗМЕНЕНИЙ

№ п/п	Содержание изменения	Реквизиты документа	Дата введения изменения
1.	Утверждена и введена в действие решением ПЦК естественно-математических дисциплин, физической культуры и БЖ на основании Федерального государственного образовательного стандарта среднего профессионального образования по специальности 38.02.01 «Экономика и бухгалтерский учет (по отраслям)», утвержденным приказом Министерства образования и науки Российской Федерации от 05.02.2018 № 69	Протокол заседания ПЦК гуманитарных и общественных дисциплин №10 от 10.05.2022года	01.09.2022
2.			
3.			
4			



МИНИСТЕРСТВО НАУКИ И ВЫСШЕГО ОБРАЗОВАНИЯ РОССИЙСКОЙ  
ФЕДЕРАЦИИ  
ФЕДЕРАЛЬНОЕ ГОСУДАРСТВЕННОЕ БЮДЖЕТНОЕ ОБРАЗОВАТЕЛЬНОЕ  
УЧРЕЖДЕНИЕ ВЫСШЕГО ОБРАЗОВАНИЯ  
«РОССИЙСКИЙ ГОСУДАРСТВЕННЫЙ СОЦИАЛЬНЫЙ  
УНИВЕРСИТЕТ»

УТВЕ  
РЖДАЮ



Директор Колледжа РГСУ

/А.В. Косоплечев/

«24» \_мая\_ 2022 г.

**ФОНД ОЦЕНОЧНЫХ СРЕДСТВ ПО ДИСЦИПЛИНЕ**  
*ЕН.01 «МАТЕМАТИКА»*

СПЕЦИАЛЬНОСТИ 38.02.01 «ЭКОНОМИКА И БУХГАЛТЕРСКИЙ УЧЕТ  
(ПО ОТРАСЛЯМ)»  
*Базовой подготовки*

**ОСНОВНАЯ ПРОФЕССИОНАЛЬНАЯ  
ОБРАЗОВАТЕЛЬНАЯ ПРОГРАММА  
СРЕДНЕГО ПРОФЕССИОНАЛЬНОГО ОБРАЗОВАНИЯ -  
ПРОГРАММА ПОДГОТОВКИ СПЕЦИАЛИСТОВ СРЕДНЕГО ЗВЕНА**

Уровень профессионального образования: среднее профессиональное образование

Образовательная база приема: *основное общее образование*

Форма обучения: *Очная*

Срок обучения: 2 года 10 месяцев

Москва 2022 г.


Фонд оценочных средств дисциплины «Математика» разработан на основании федерального государственного образовательного стандарта среднего профессионального образования по специальности 38.02.01 «Экономика и бухгалтерский учет (по отраслям)», утвержденного приказом Министерства образования и науки Российской Федерации от 05.02.2018 № 69 и с учетом следующих профессиональных стандартов, сопряженных с профессиональной деятельностью выпускника:

- 08.002 Бухгалтер

Учебного плана по специальности 38.02.01 «Экономика и бухгалтерский учет (по отраслям)».

Фонд оценочных средств по дисциплине разработан рабочей группой в составе:  
Ю.С.Дрыго, Л.В. Фоменко

Руководитель основной образовательной программы: к.э.н., преподаватель Колледжа РГСУ



М.Ф. Гумеров

(подпись)

Фонд оценочных средств дисциплины обсужден и утвержден на заседании ПЦК: естественно-математических дисциплин, физической культуры и БЖ: Протокол №10 от «10» мая 2022 года.

Председатель ПЦК



Д.Р. Бекбулатов

Фонд оценочных средств дисциплины «Математика», рекомендован к утверждению представителями организаций-работодателей:

ООО Аудиторская компания «САНТИ»  
Генеральный директор, доктор экономических наук, доцент



Т.Х. Усманова

(подпись)

## Содержание

РАЗДЕЛ 1. ТИПЫ, ВИДЫ, ТРАДИЦИОННЫЕ ФОРМЫ КОНТРОЛЯ, КРИТЕРИИ ОЦЕНИВАНИЯ.....	4
1.1 Типы контроля.....	4
1.2 Традиционные формы контроля.....	4
1.3. Виды контроля и критерии оценивания.....	4
РАЗДЕЛ 2. ПАСПОРТ ФОНДА ОЦЕНОЧНЫХ СРЕДСТВ.....	6
2.1 Типы контроля успешности освоения программы.....	6
2.2. Результаты освоения дисциплины.....	6
2.3 Форма промежуточной аттестации обучающегося по учебной дисциплине.....	6
РАЗДЕЛ 3. ФОНД ОЦЕНОЧНЫХ МАТЕРИАЛЫ ДЛЯ ПРОМЕЖУТОЧНОЙ АТТЕСТАЦИИ.....	8
РАЗДЕЛ 4. ЛИСТ РЕГИСТРАЦИИ ИЗМЕНЕНИЙ.....	12



## **РАЗДЕЛ 1.ТИПЫ, ВИДЫ, ТРАДИЦИОННЫЕ ФОРМЫ КОНТРОЛЯ, КРИТЕРИИ ОЦЕНИВАНИЯ**

### **1.1 Типы контроля**

Типы контроля успешности освоения ООП обучающимися и студентами:

- входной контроль знаний;
- текущий контроль успеваемости;
- промежуточная аттестация;

Входной контроль знаний – это проверка уровня знаний, обучающихся и студентов 1 курса по основным общеобразовательным дисциплинам, проводится в первый месяц обучения.

Текущий контроль успеваемости – это проверка усвоения учебного материала, регулярно осуществляемая на протяжении всего срока обучения.

Промежуточная аттестация (зачет, экзамен (квалификационный)) - это оценка совокупности знаний, умений, практического опыта в целом и/или по разделам ППССЗ.

### **1.2 Традиционные формы контроля**

К традиционным формам контроля относятся:

- ДФК
- Тест
- Коллоквиум

### **1.3. Виды контроля и критерии оценивания**

К видам контроля относятся:

- письменные формы контроля;
- устные формы контроля;
- контроль с помощью технических средств и информационных систем.

#### **Письменные формы контроля**

Письменные работы включают: тесты. К каждой письменной работе должны быть указаны критерии оценки в процентах и/или в баллах.

1. Тест - форма контроля, направленная на проверку уровня освоения, контролируемого теоретического и практического материала по дидактическим единицам дисциплины (терминологический аппарат, основные методы, информационные технологии, приемы, документы, компьютерные программы, используемые в изучаемой области и др.).

#### **Устные формы контроля**

Устный контроль осуществляется в индивидуальной и фронтальной формах.

1. Цель устного индивидуального контроля – выявление знаний, умений и навыков отдельных обучающихся. Дополнительные вопросы при индивидуальном контроле задаются при неполном ответе, если необходимо уточнить детали, проверить глубину знаний или же если у преподавателя возникают проблемы при выставлении отметки.

2. Устный фронтальный контроль (опрос) – требует серии логически связанных между собой вопросов по небольшому объему материала. При фронтальном опросе от обучающихся преподаватель ждет кратких, лаконичных ответов с места. Обычно он применяется с целью повторения и закрепления учебного материала за короткий промежуток времени.

Коллоквиум – это разновидность устного экзамена, массового опроса, позволяющая преподавателю в сравнительно небольшой срок выяснить уровень знаний обучающихся целой группы по данному разделу курса. Коллоквиум проходит обычно в форме дискуссии, в ходе которой обучающимся предоставляется возможность высказать свою точку зрения на рассматриваемую проблему, учиться обосновывать и защищать ее. Аргументируя и отстаивая свое мнение, обучающийся в то же время демонстрирует, насколько глубоко и осознанно он усвоил изученный материал.

## РАЗДЕЛ 2. ПАСПОРТ ФОНДА ОЦЕНОЧНЫХ СРЕДСТВ

### 2.1 Типы контроля успешности освоения программы

Типы контроля успешности освоения ППССЗ обучающимися:

- входной контроль знаний;
- текущая аттестация;
- промежуточная аттестация;

Назначение фонда оценочных средств – оценить уровень подготовки студентов по дисциплине *«Математика»* с целью установления их готовности к дальнейшему усвоению ППССЗ специальности *38.02.01 «Экономика и бухгалтерский учет (по отраслям)»* по программе базовой подготовки СПО.

Содержание фонда оценочных средств определяется в соответствии с ФГОС СПО специальности *38.02.01 «Экономика и бухгалтерский учет (по отраслям)»*, рабочей программой учебной дисциплины *ЕН.01 «Математика»*.

### 2.2. Результаты освоения дисциплины

В результате освоения дисциплины обучающийся должен уметь:

#### Уметь:

- решать прикладные задачи в области профессиональной деятельности
- быстрота и точность поиска, оптимальность и научность необходимой информации, а также обоснованность выбора применения современных технологий её обработки
- организовывать самостоятельную работу при освоении профессиональных компетенций; стремиться к самообразованию и повышению профессионального уровня
- умело и эффективно работать в коллективе, соблюдать профессиональную этику
- умение рационально и корректно использовать информационные ресурсы в профессиональной и учебной деятельности

Студент должен обладать общими компетенциями:

- ОК-1 Выбирать способы решения задач профессиональной деятельности применительно к различным контекстам
- ОК-2 Использовать современные средства поиска, анализа и интерпретации информации и информационные технологии для выполнения задач профессиональной деятельности
- ОК-3 Планировать и реализовывать собственное профессиональное и личностное развитие, предпринимательскую деятельность в профессиональной сфере, использовать знания по финансовой грамотности в различных жизненных ситуациях., предпринимательскую деятельность в профессиональной сфере, в различных жизненных ситуациях
- ОК-4 Эффективно взаимодействовать и работать в коллективе и команде.

### **2.3 Форма промежуточной аттестации обучающегося по учебной дисциплине.**

Формой промежуточной аттестации по учебной дисциплине является *ДФК*, проводится в *письменной и устной* форме.

Формами текущей аттестации является проведение *контрольных работ* по темам и разделам курса дисциплины. Результаты освоения дисциплины выражены в виде пятибалльной отметки.

Контрольная работа проводится в формате письменного теста и открытых вопросов.

## РАЗДЕЛ 3. ФОНД ОЦЕНОЧНЫХ МАТЕРИАЛЫ ДЛЯ ПРОМЕЖУТОЧНОЙ АТТЕСТАЦИИ

ФОС предназначен для контроля и оценки промежуточных результатов освоения дисциплины «Математика».

Форма промежуточной аттестации: ДФК.

**Типовые контрольные задания или иные материалы, необходимые для оценки результатов обучения по дисциплине (модулю)**

3 семестр

Теоретический блок вопросов:

1. Матрица, операции над матрицами.
2. Элементарные преобразования строк матрицы.
3. Приведение матрицы к ступенчатому виду и виду Гаусса.
4. Ранг матрицы. Ранг системы векторов.
5. Дифференциальные уравнения: определения, порядок, решение, общее решение.
6. Примеры задач, приводящих к дифференциальным уравнениям.
7. Дифференциальные уравнения первого порядка с разделяющимися переменными.
8. Однородные дифференциальные уравнения первого порядка.
9. Линейные дифференциальные уравнения первого порядка.
10. Линейные однородные дифференциальные уравнения второго порядка с постоянными коэффициентами (метод Эйлера).
11. Линейные неоднородные дифференциальные уравнения второго порядка с постоянными коэффициентами (метод вариации).
12. Линейные неоднородные дифференциальные уравнения второго порядка с постоянными коэффициентами (метод подбора в случае правой части вида многочлена).
13. Понятие численных методов решения дифференциальных уравнений.
14. Числовые ряды: основные понятия, свойства сходящихся рядов.
15. Необходимый признак сходимости.
16. Гармонический ряд. Ряды Дирихле.
17. Признаки сравнения рядов с положительными членами.
18. Признак Даламбера.
19. Знакопередающиеся ряды: признак Лейбница.
20. Знакопеременные ряды: абсолютная и условная сходимости.
21. Признак абсолютной сходимости.
22. Степенные ряды: радиус, интервал, область сходимости.
23. Свойства степенных рядов.
24. Ряды Тейлора и Маклорена: свойства, основные разложения.
25. Ряды Фурье: определение, свойства.
26. Элементы комбинаторики.
27. Случайные события, их классификация. Алгебра событий.
28. Классическое и статистическое определения вероятности.
29. Теоремы сложения вероятностей.
30. Условная вероятность. Теорема умножения вероятностей.
31. Формула полной вероятности. Формула Байеса.
32. Повторные испытания. Формула Бернулли.
33. Случайные величины и их классификация.

34. Дискретная случайная величина: закон распределения, функция распределения. Вероятностный ряд.
35. Числовые характеристики дискретной случайной величины.
36. Биномиальное распределение дискретной случайной величины.
37. Непрерывная случайная величина: функция распределения, плотность распределения.
38. Числовые характеристики непрерывной случайной величины.
39. Вероятность попадания в заданный интервал.
40. Равномерное распределение непрерывной случайной величины.
41. Нормальное распределение непрерывной случайной величины.
42. Понятие случайного процесса.
43. Задачи математической статистики. Выборка. Генеральная и выборочная совокупности.
44. Статистическое распределение выборки. Полигон частот. Гистограмма.

**Аналитическое задание (задачи, ситуационные задания, кейсы, проблемные ситуации и т.д.):**

1. Вычислите  $AB - 2C$ , где

$$A = \begin{pmatrix} 2 & -1 & 3 \\ 3 & 4 & 2 \end{pmatrix}, \quad B = \begin{pmatrix} 5 & 2 \\ 0 & 3 \\ -6 & -1 \end{pmatrix},$$

$$C = \begin{pmatrix} -3 & -5 \\ 2 & 8 \end{pmatrix}.$$

2. Решить систему линейных уравнений методом Гаусса:
- $$\begin{cases} x_2 + x_3 - 1 = 0 \\ 3x_1 + x_2 + 4x_3 - 1 = 0 \\ 2x_1 + x_2 + 3x_3 = 1 \\ x_1 = -x_3 \end{cases}.$$
3. Решить дифференциальное уравнение с разделяющимися переменными:

$$y^4 e^{2x} + \frac{dy}{dx} = 0.$$

4. Решить задачу Коши для ЛОДУ второго порядка
- $$y'' - 2y' + y = 0, y(0) = 1, y'(0) = -2.$$

5. Исследовать ряд  $\sum_{n=1}^{\infty} (-1)^n \frac{n}{n^3 + 1}$  на абсолютную и условную сходимость.

6. Найти область сходимости степенного ряда  $\sum_{n=1}^{\infty} \frac{(x-2)^n}{5^n \cdot n}$

7. Найти вероятность выпадения одинаковых чисел при однократном подкидывании двух игральных кубиков.
8. В коллекции 10 монет, из которых 4 имеют дефекты. Коллекционер выбирает наугад 7 монет. Найти вероятность, что 2 из них будут с дефектами.
9. В зимний период вероятность задержки авиарейса составляет 0.45. Найти вероятность, что из трех рейсов хотя бы один задержат.
10. В среднем пять человек из 100 готовы сменить работу на менее оплачиваемую, но находящуюся недалеко от места проживания. Приблизительно вычислить вероятность, что из 300 опрошенных людей 80 согласятся на такую смену работы.

11. Три автомобильных концерна поставляют на продажу автомобили в соотношении 40%, 30% и 30%. Вероятность того, что автомобиль, поставленный первым концерном, не будет бракованным, равна 0.7, для второго концерна такая вероятность 0.8, для третьего – 0.85. Куплен бракованный автомобиль. Найти вероятность, что он поставлен первым концерном.
12. Согласно многолетним исследованиям, можно утверждать, что в среднем один человек из шести мечтает полностью изменить свое окружение. Случайная величина равна количеству таких «мечтателей» среди пяти опрошенных людей. Составить закон распределения данной случайной величины и вычислить ее математическое ожидание.
13. Дискретная случайная величина задана своим законом распределения:

<b>X</b>	-2	0	1.25	2.5	3.5
<b>P</b>	$p_1$	0.15	0.05	0.2	0.25

14. Вычислить математическое ожидание, дисперсию, среднее квадратическое отклонение данной случайной величины. Задать функцию распределения аналитически и с помощью графика. Вычислить вероятность того, что случайная величина примет значение, не меньшее 1.
15. Найти вероятность выпадения одинаковых чисел при однократном подкидывании двух игральных кубиков.
16. В коллекции 10 монет, из которых 4 имеют дефекты. Коллекционер выбирает наугад 7 монет. Найти вероятность, что 2 из них будут с дефектами.
17. В зимний период вероятность задержки авиарейса составляет 0.45. Найти вероятность, что из трех рейсов хотя бы один задержат.
18. В среднем пять человек из 100 готовы сменить работу на менее оплачиваемую, но находящуюся недалеко от места проживания. Приблизительно вычислить вероятность, что из 300 опрошенных людей 80 согласятся на такую смену работы.
19. Три автомобильных концерна поставляют на продажу автомобили в соотношении 40%, 30% и 30%. Вероятность того, что автомобиль, поставленный первым концерном, не будет бракованным, равна 0.7, для второго концерна такая вероятность 0.8, для третьего – 0.85. Куплен бракованный автомобиль. Найти вероятность, что он поставлен первым концерном.
20. Дана выборка объемом  $n = 30$  :

6,28	6,31	6,23	6,35	6,32	6,36	6,33	6,31	6,26	6,21
6,31	6,38	6,34	6,25	6,28	6,39	6,27	6,32	6,29	6,30
6,24	6,32	6,26	6,35	6,32	6,31	6,29	6,28	6,33	6,36.

- а) Найти статистический ряд и построить полигон частот.
- б) Составить интервальный статистический ряд, взяв 7-10 интервалов, и построить гистограмму частот.
- в) Найти: оценки математического ожидания  $\bar{x}$ , выборочную дисперсию  $D_s$ , исправленную выборочную дисперсию  $s^2$ , выборочное среднее квадратическое отклонение  $\sigma_s$ , исправленное среднее квадратическое отклонение  $s$ .

## Методические материалы, определяющие процедуры и критерии оценивания результатов обучения по дисциплине (модулю)

Для планирования расчета текущего рейтинга, обучающегося используются следующие пропорции:

<b>Вид учебного действия</b>	<b>Максимальная рейтинговая оценка, баллов</b>
Академическая активность	10
практические задания	40
<i>из них: текущие практические задания</i>	20
<i>итоговое практическое задание</i>	20
рубежи текущего контроля	30
<b>ИТОГО:</b>	80

### **Критерии оценки теста:**

«Зачтено» - если обучающийся правильно выполнил не менее 2/3 всей работы или допустил не более одной грубой ошибки и двух недочетов, не более одной грубой и одной негрубой ошибки, не более трех негрубых ошибок, одной негрубой ошибки и трех недочетов, при наличии четырех-пяти недочетов.

«Не зачтено» - если число ошибок и недочетов превысило норму для оценки 3 или правильно выполнено менее 2/3 всей работы.

### **Критерии оценки коллоквиума**

«Отлично» – дан полный, развернутый ответ на поставленный вопрос;

- в ответе прослеживается четкая структура, логическая последовательность, отражающая сущность раскрываемых понятий, теорий, явлений;
- знание по предмету демонстрируются на фоне понимания его в системе данной науки и
- междисциплинарных связей;
- свободное владение терминологией;
- ответы на дополнительные вопросы четкие, краткие;

«Хорошо» – дан полный, развернутый ответ на поставленный вопрос, показано умение выделять существенные и несущественные признаки, причинно-следственные связи;

- рассказ недостаточно логичен с единичными ошибками в частностях, исправленные студентом с помощью преподавателя;
- единичные ошибки в терминологии;
- ответы на дополнительные вопросы правильные, недостаточно полные и четкие.

«Удовлетворительно» – ответ не полный, с ошибками в деталях, умение раскрыть значение обобщённых знаний не показано, речевое оформление требует поправок, коррекции;



- логика и последовательность изложения имеют нарушения, студент не способен самостоятельно выделить существенные и несущественные признаки и причинно-следственные связи;
- ошибки в раскрываемых понятиях, терминах;
- студент не ориентируется в теме, допускает серьезные ошибки;
- студент не может ответить на большую часть дополнительных вопросов.

«Неудовлетворительно» – ответ представляет собой разрозненные знания с существенными ошибками по вопросу;

- присутствуют фрагментарность, нелогичность изложения, студент не осознает связь обсуждаемого вопроса с другими объектами дисциплины, речь неграмотная;
- незнание терминологии;
- ответы на дополнительные вопросы неправильные.

**В процессе определения баллов за теоретический блок вопросов обучающегося используется следующая шкала:**

<b>Рубежный рейтинг</b>	<b>Критерии оценки освоения обучающимся дисциплины в ходе контрольных мероприятий промежуточной аттестации</b>
19-20 рейтинговых баллов	обучающийся глубоко и прочно усвоил программный материал, исчерпывающе, последовательно, грамотно и логически стройно его излагает, тесно увязывает с задачами и будущей деятельностью, не затрудняется с ответом при видоизменении задания, свободно справляется с задачами и практическими заданиями, правильно обосновывает принятые решения, умеет самостоятельно обобщать и излагать материал, не допуская ошибок ( <i>отлично</i> )
16-18 рейтинговых баллов	обучающийся твердо знает программный материал, грамотно и по существу излагает его, не допуская существенных неточностей в ответе на вопрос, может правильно применять теоретические положения и владеет необходимыми умениями и навыками при выполнении практических заданий ( <i>хорошо</i> )
13-15 рейтинговых баллов	обучающийся освоил основной материал, но не знает отдельных деталей, допускает неточности, недостаточно правильные формулировки, нарушает последовательность в изложении программного материала и испытывает затруднения в выполнении практических заданий ( <i>удовлетворительно</i> )
1-12 рейтинговых баллов	обучающийся не знает значительной части программного материала, допускает существенные ошибки, с большими затруднениями выполняет практические задания, задачи ( <i>неудовлетворительно</i> )
0 баллов	не аттестован

#### РАЗДЕЛ 4. ЛИСТ РЕГИСТРАЦИИ ИЗМЕНЕНИЙ

№ п/п	Содержание изменения	Реквизиты документа	Дата введения изменения
1.	Утверждена и введена в действие решением ПЦК естественно-математических дисциплин, физической культуры и БЖ на основании Федерального государственного образовательного стандарта среднего профессионального образования по специальности 38.02.01 «Экономика и бухгалтерский учет (по отраслям)», утвержденным приказом Министерства образования и науки Российской Федерации от 05.02.2018 № 69	<p style="text-align: center;">                     Протокол заседания                      ПЦК                      естественно-математических                      дисциплин, физической                      культуры и БЖ                      №10 от «10» мая 2022                      года                 </p>	01.09.2022
2.			
3.			
4			



МИНИСТЕРСТВО НАУКИ И ВЫСШЕГО ОБРАЗОВАНИЯ РОССИЙСКОЙ  
ФЕДЕРАЦИИ  
ФЕДЕРАЛЬНОЕ ГОСУДАРСТВЕННОЕ БЮДЖЕТНОЕ ОБРАЗОВАТЕЛЬНОЕ  
УЧРЕЖДЕНИЕ ВЫСШЕГО ОБРАЗОВАНИЯ  
«РОССИЙСКИЙ ГОСУДАРСТВЕННЫЙ СОЦИАЛЬНЫЙ  
УНИВЕРСИТЕТ»

УТВЕ  
РЖДАЮ

Директор Колледжа РГСУ

/А.В. Косоплечев/

«24» \_мая\_ 2022 г.



**ФОНД ОЦЕНОЧНЫХ СРЕДСТВ ПО ДИСЦИПЛИНЕ**  
*ЕН.02 «ЭКОЛОГИЧЕСКИЕ ОСНОВЫ ПРИРОДОПОЛЬЗОВАНИЯ»*

СПЕЦИАЛЬНОСТИ 38.02.01 «ЭКОНОМИКА И БУХГАЛТЕРСКИЙ УЧЕТ  
(ПО ОТРАСЛЯМ)»  
*Базовой подготовки*

**ОСНОВНАЯ ПРОФЕССИОНАЛЬНАЯ  
ОБРАЗОВАТЕЛЬНАЯ ПРОГРАММА  
СРЕДНЕГО ПРОФЕССИОНАЛЬНОГО ОБРАЗОВАНИЯ -  
ПРОГРАММА ПОДГОТОВКИ СПЕЦИАЛИСТОВ СРЕДНЕГО ЗВЕНА**

Уровень профессионального образования: среднее профессиональное образование

Образовательная база приема: *основное общее образование*

Форма обучения: *Очная*

Срок обучения: 2 года 10 месяцев

Москва 2022 г.


Фонд оценочных средств дисциплины «*Экологические основы природопользования*» разработан на основании федерального государственного образовательного стандарта среднего профессионального образования по специальности 38.02.01 «*Экономика и бухгалтерский учет (по отраслям)*», утвержденного приказом Министерства образования и науки Российской Федерации от 05.02.2018 № 69 и с учетом следующих профессиональных стандартов, сопряженных с профессиональной деятельностью выпускника:

- 08.002 *Бухгалтер*

Учебного плана по специальности 38.02.01 «*Экономика и бухгалтерский учет (по отраслям)*».

Фонд оценочных средств по дисциплине разработан рабочей группой в составе:  
О.В. Семенихина, Е.Д. Мурычева

Руководитель основной образовательной программы: к.э.н., преподаватель Колледжа РГСУ



М.Ф. Гумеров

(подпись)

Фонд оценочных средств дисциплины обсужден и утвержден на заседании ПЦК: естественно-математических дисциплин, физической культуры и БЖ:  
Протокол №10 от «10» мая 2022 года.

Председатель ПЦК



Д.Р. Бекбулатов

Фонд оценочных средств дисциплины «*Экологические основы природопользования*», рекомендован к утверждению представителями организаций-работодателей:

ООО Аудиторская компания «САНТИ»  
Генеральный директор, доктор экономических наук, доцент



Т.Х. Усманова

(подпись)

## Содержание

РАЗДЕЛ 1. ТИПЫ, ВИДЫ, ТРАДИЦИОННЫЕ ФОРМЫ КОНТРОЛЯ, КРИТЕРИИ ОЦЕНИВАНИЯ.....	4
1.1 Типы контроля.....	4
1.2 Традиционные формы контроля.....	4
1.3. Виды контроля и критерии оценивания.....	4
РАЗДЕЛ 2. ПАСПОРТ ФОНДА ОЦЕНОЧНЫХ СРЕДСТВ.....	6
2.1 Типы контроля успешности освоения программы.....	6
2.2. Результаты освоения дисциплины.....	6
2.3 Форма промежуточной аттестации обучающегося по учебной дисциплине.....	6
РАЗДЕЛ 3. ФОНД ОЦЕНОЧНЫХ МАТЕРИАЛЫ ДЛЯ ПРОМЕЖУТОЧНОЙ АТТЕСТАЦИИ.....	7
РАЗДЕЛ 4. ЛИСТ РЕГИСТРАЦИИ ИЗМЕНЕНИЙ.....	14

## **РАЗДЕЛ 1.ТИПЫ, ВИДЫ, ТРАДИЦИОННЫЕ ФОРМЫ КОНТРОЛЯ, КРИТЕРИИ ОЦЕНИВАНИЯ**

### **1.1 Типы контроля**

Типы контроля успешности освоения ООП обучающимися и студентами:

- входной контроль знаний;
- текущий контроль успеваемости;
- промежуточная аттестация;

Входной контроль знаний – это проверка уровня знаний, обучающихся и студентов 1 курса по основным общеобразовательным дисциплинам, проводится в первый месяц обучения.

Текущий контроль успеваемости – это проверка усвоения учебного материала, регулярно осуществляемая на протяжении всего срока обучения.

Промежуточная аттестация (зачет, экзамен (квалификационный)) - это оценка совокупности знаний, умений, практического опыта в целом и/или по разделам ППССЗ.

### **1.2 Традиционные формы контроля**

К традиционным формам контроля относятся:

- ДФК
- Тест
- Коллоквиум

### **1.3. Виды контроля и критерии оценивания**

К видам контроля относятся:

- письменные формы контроля;
- устные формы контроля;
- контроль с помощью технических средств и информационных систем.

#### **Письменные формы контроля**

Письменные работы включают: тесты. К каждой письменной работе должны быть указаны критерии оценки в процентах и/или в баллах.

1. Тест - форма контроля, направленная на проверку уровня освоения, контролируемого теоретического и практического материала по дидактическим единицам дисциплины (терминологический аппарат, основные методы, информационные технологии, приемы, документы, компьютерные программы, используемые в изучаемой области и др.).

#### **Устные формы контроля**

Устный контроль осуществляется в индивидуальной и фронтальной формах.

1. Цель устного индивидуального контроля – выявление знаний, умений и навыков отдельных обучающихся. Дополнительные вопросы при индивидуальном контроле

задаются при неполном ответе, если необходимо уточнить детали, проверить глубину знаний или же если у преподавателя возникают проблемы при выставлении отметки.

2. Устный фронтальный контроль (опрос) – требует серии логически связанных между собой вопросов по небольшому объему материала. При фронтальном опросе от обучающихся преподаватель ждет кратких, лаконичных ответов с места. Обычно он применяется с целью повторения и закрепления учебного материала за короткий промежуток времени.

Коллоквиум – это разновидность устного экзамена, массового опроса, позволяющая преподавателю в сравнительно небольшой срок выяснить уровень знаний обучающихся целой группы по данному разделу курса. Коллоквиум проходит обычно в форме дискуссии, в ходе которой обучающимся предоставляется возможность высказать свою точку зрения на рассматриваемую проблему, учиться обосновывать и защищать ее. Аргументируя и отстаивая свое мнение, обучающийся в то же время демонстрирует, насколько глубоко и осознанно он усвоил изученный материал.

## РАЗДЕЛ 2. ПАСПОРТ ФОНДА ОЦЕНОЧНЫХ СРЕДСТВ

### 2.1 Типы контроля успешности освоения программы

Типы контроля успешности освоения ППССЗ обучающимися:

- входной контроль знаний;
- текущая аттестация;
- промежуточная аттестация;

Назначение фонда оценочных средств – оценить уровень подготовки студентов по дисциплине «*Экологические основы природопользования*» с целью установления их готовности к дальнейшему усвоению ППССЗ специальности 38.02.01 «*Экономика и бухгалтерский учет (по отраслям)*» по программе базовой подготовки СПО.

Содержание фонда оценочных средств определяется в соответствии с ФГОС СПО специальности 38.02.01 «*Экономика и бухгалтерский учет (по отраслям)*», рабочей программой учебной дисциплины ЕН.02 «*Экологические основы природопользования*».

### 2.2. Результаты освоения дисциплины

В результате освоения дисциплины обучающийся должен уметь:

#### Уметь:

- анализировать и прогнозировать экологические последствия различных видов производственной деятельности;
- определить экологическую пригодность выпускаемой продукции;
- анализировать причины возникновения экологических аварий и катастроф

Студент должен обладать общими компетенциями:

ОК-1 Выбирать способы решения задач профессиональной деятельности применительно к различным контекстам

ОК-2 Использовать современные средства поиска, анализа и интерпретации информации и информационные технологии для выполнения задач профессиональной деятельности

ОК-3 Планировать и реализовывать собственное профессиональное и личностное развитие, предпринимательскую деятельность в профессиональной сфере, использовать знания по финансовой грамотности в различных жизненных ситуациях., предпринимательскую деятельность в профессиональной сфере, в различных жизненных ситуациях

ОК-4 Эффективно взаимодействовать и работать в коллективе и команде.

ОК-7 Содействовать сохранению окружающей среды, ресурсосбережению, применять знания об изменении климата, принципы бережливого производства, эффективно действовать в чрезвычайных ситуациях

### 2.3 Форма промежуточной аттестации обучающегося по учебной дисциплине.

Формой промежуточной аттестации по учебной дисциплине является *ДФК*, проводится в *письменной и устной* форме.

Формами текущей аттестации является проведение *контрольных работ* по темам и разделам курса дисциплины. Результаты освоения дисциплины выражены в виде пятибалльной отметки.



Контрольная работа проводится в формате письменного теста и открытых вопросов.

### РАЗДЕЛ 3. ФОНД ОЦЕНОЧНЫХ МАТЕРИАЛОВ ДЛЯ ПРОМЕЖУТОЧНОЙ АТТЕСТАЦИИ

ФОС предназначен для контроля и оценки промежуточных результатов освоения дисциплины «*Экологические основы природопользования*».

Форма промежуточной аттестации: *ДФК*.

**Типовые контрольные задания или иные материалы, необходимые для оценки результатов обучения по дисциплине (модулю)**

3 семестр

Теоретический блок вопросов:

1. Среда обитания. Факторы среды.
2. Изменения факторов среды во времени. Ресурсы и условия.
3. Пути приспособления организмов к условиям среды.
4. Основные механизмы адаптации.
5. Закон оптимума.
6. Закон ограничивающего фактора (закон минимума Либиха).
7. Свойства водной среды обитания.
8. Наземно-воздушная среда обитания.
9. Почва как среда обитания.
10. Биосфера.
11. Функции живого вещества.
12. Экосистемы: типы и составляющие.
13. Круговорот веществ в экосистемах.
14. Взаимодействие видов в экосистемах.
15. Законы взаимодействия общества и природы.
16. Этапы взаимодействия природы и общества.
17. Техногенное воздействие.
18. Загрязнение. Последствия загрязнения.
19. Основные группы отходов, их источники и масштабы образования.
20. Твердые коммунальные (бытовые) отходы (ТКО).
21. Методы обезвреживания и утилизации ТКО.
22. Физическое загрязнение окружающей среды.
23. Химическое загрязнение окружающей среды.
24. Биологическое загрязнение окружающей среды.
25. Принципы устойчивости экосистем.
26. Антропогенные воздействия на гидросферу.
27. Антропогенные воздействия на атмосферу.
28. Антропогенные воздействия на литосферу.
29. Возможные причины возникновения экологического кризиса.
30. Глобальные экологические проблемы планеты.
31. Понятие, виды и формы природопользования.
32. Основные положения рационального природопользования.
33. Методы экологического регулирования.
34. Природозащитные мероприятия. Роль технического прогресса в защите окружающей среды.
35. Принципы размещения производств различного типа.
36. Безотходные технологии и использование альтернативных источников энергии.
37. Природоресурсный потенциал Российской Федерации.

38. Охрана животного и растительного мира.
39. Понятие и принципы мониторинга окружающей среды.
40. Нормативы качества окружающей среды.
41. Нормативы допустимого воздействия на окружающую среду.
42. Экологическое законодательство Российской Федерации.
43. Экологическое право. Источники экологического права.
44. Федеральный закон «Об охране окружающей среды».
45. Стратегическая цель государственной политики в области экологического развития России.
46. Международное сотрудничество в области природопользования и охраны окружающей среды.

**Аналитическое задание (задачи, ситуационные задания, кейсы, проблемные ситуации и т.д.):**

Выбрать 1 правильный ответ

*1. Термин «экология» был предложен:*

- А) Ю. Либихом
- Б) Э. Геккелем
- В) К. Хенке
- Г) В. И. Вернадским
- Д) Г.Ф. Морозовым

*2. Группу особей одного вида, занимающую определённый участок, называют:*

- А) популяцией
- Б) сообществом
- В) биомом
- Г) экосистемой
- Д) биосферой

*3. Экология - теоретическая основа:*

- А) охраны окружающей среды
- Б) прикладной математики
- В) химии
- Г) физики
- Д) общей химической технологии

*4. Как выглядят основные уровни жизни?*

- А) биосфера, ноосфера
- Б) энергия и вещества
- В) морфология, систематика
- Г) гидросфера, атмосфера, литосфера
- Д) ген, клетка, орган, организм, популяция, сообщество

*5. Систему длительных наблюдений за состоянием окружающей среды и процессами, происходящими в экосистемах и биосфере, называют:*

- А) мониторингом
- Б) модификацией
- В) моделированием
- Г) менеджментом
- Д) прогнозированием

6. Как называется малая область или искусственно-созданный климат?

- А) ветер
- Б) атмосфера
- В) микроклимат
- Г) температура
- Д) рельеф

7. Воздушная оболочка Земли, осуществляющая защитные функции — это:

- А) литосфера
- Б) гидросфера
- В) атмосфера
- Г) биосфера
- Д) стратосфера

8. Кто ввёл термин "биосфера" в научную литературу?

- А) В. И. Вернадский
- Б) Э. Зюсс
- В) В. Н. Сукачёв
- Г) Г.Ф. Морозов
- Д) Э. Геккель

9. Что изучает синэкология?

- А) популяции
- Б) сообщества
- В) особи
- Г) фитоценоз
- Д) зооценоз

10. К невозобновимым ресурсам относятся:

- А) лесные ресурсы
- Б) животный мир
- В) полезные ископаемые
- Г) энергия ветра
- Д) солнечная энергия

11. К возобновимым природным ресурсам относятся:

- А) лесные ресурсы, почва
- Б) животный и растительный мир
- В) полезные ископаемые

- Г) энергия ветра
- Д) солнечная энергия

*12. Укажите относительно возобновимые ресурсы:*

- А) лесные ресурсы, почва
- Б) животный и растительный мир
- В) полезные ископаемые
- Г) энергия ветра
- Д) солнечная энергия

*13. Когда окончательно оформилась экология как самостоятельная наука?*

- А) в начале XIX столетия
- Б) в середине XIX столетия
- В) в конце XIX столетия
- Г) в начале XX столетия
- Д) в конце XX столетия

*14. Изучением экологических проблем Земли как планеты занимается:*

- А) инженерная экология
- Б) геоэкология
- В) глобальная экология
- Г) промышленная экология
- Д) социальная экология

*15. Что изучает аутоэкология?*

- А) популяции
- Б) сообщества
- В) особи
- Г) фитоценоз
- Д) зооценоз

*16. Увеличение концентрации какого газа приводит к усилению парникового эффекта?*

- А) диоксида серы
- Б) углекислого газа
- В) аммиака
- Г) хлора
- Д) сероводорода

*17. Нижний слой атмосферы:*

- А) озоновый слой
- Б) тропосфера
- В) ионосфера
- Г) мезосфера
- Д) стратосфера

18. Каменная твердая оболочка:

- А) биосфера
- Б) гидросфера
- В) техносфера
- Г) литосфера
- Д) атмосфера

19. Территория сосредоточения жилых домов, административных зданий называется:

- А) рекреационной зоной
- Б) селитебной зоной
- В) промышленной зоной
- Г) лесопарковой зоной
- Д) антропогенной зоной

20. Специально приспособленная зона для отдыха людей называется:

- А) рекреационной зоной
- Б) селитебной зоной
- В) промышленной зоной
- Г) лесопарковой зоной
- Д) антропогенной зоной

21. Территория сосредоточения заводов, фабрик называется:

- А) рекреационной зоной
- Б) селитебной зоной
- В) промышленной зоной
- Г) лесопарковой зоной
- Д) антропогенной зоной

22. Основная зона загрязнения окружающей среды в городе:

- А) рекреационной зоной
- Б) селитебной зоной
- В) промышленной зоной
- Г) лесопарковой зоной
- Д) антропогенной зоной

23. Что означает процесс урбанизации?

- А) рост и развитие сёл, населения сельской местности
- Б) уменьшение числа сёл и населения сельской местности
- В) рост и развитие городов, увеличение доли городского населения
- Г) уменьшение населения городов
- Д) снижение роли городов в развитии общества

24. Соотнесите понятия и их характерные признаки.

## Признаки

1) подчиняется только объективным законам развития;

2) является формой совместной жизнедеятельности людей;

3) является естественной средой обитания людей;

4) является первичной по времени возникновения частью материального мира.

## Понятия

А) общество;

Б) природа.

25. Выберите позиции, характеризующие отношения между природой и обществом:

А) общество, обособившись от природы, утратило зависимость от нее;

Б) природа и общество оказывают воздействие друг на друга;

В) в процессе своего развития человеческое общество преобразует часть природы, ставя ее на службу себе;

Г) природные катаклизмы в современном мире серьезно угрожают человечеству;

Д) общество в своем развитии создает угрозу окружающей среде;

Е) общество и природа никак не связаны между собой

## Методические материалы, определяющие процедуры и критерии оценивания результатов обучения по дисциплине (модулю)

Для планирования расчета текущего рейтинга, обучающегося используются следующие пропорции:

<b>Вид учебного действия</b>	<b>Максимальная рейтинговая оценка, баллов</b>
Академическая активность	10
практические задания	40
<i>из них: текущие практические задания</i>	20
<i>итоговое практическое задание</i>	20
рубежи текущего контроля	30
<b>ИТОГО:</b>	80

### **Критерии оценки теста:**

«Зачтено» - если обучающийся правильно выполнил не менее 2/3 всей работы или допустил не более одной грубой ошибки и двух недочетов, не более одной грубой и одной негрубой ошибки, не более трех негрубых ошибок, одной негрубой ошибки и трех недочетов, при наличии четырех-пяти недочетов.

«Не зачтено» - если число ошибок и недочетов превысило норму для оценки 3 или правильно выполнено менее 2/3 всей работы.

### **Критерии оценки коллоквиума**

«Отлично» – дан полный, развернутый ответ на поставленный вопрос;

- в ответе прослеживается четкая структура, логическая последовательность, отражающая сущность раскрываемых понятий, теорий, явлений;
- знание по предмету демонстрируется на фоне понимания его в системе данной науки и
- междисциплинарных связей;
- свободное владение терминологией;
- ответы на дополнительные вопросы четкие, краткие;

«Хорошо» – дан полный, развернутый ответ на поставленный вопрос, показано умение выделять существенные и несущественные признаки, причинно-следственные связи;

- рассказ недостаточно логичен с единичными ошибками в частностях, исправленные студентом с помощью преподавателя;
- единичные ошибки в терминологии;
- ответы на дополнительные вопросы правильные, недостаточно полные и четкие.

«Удовлетворительно» – ответ не полный, с ошибками в деталях, умение раскрыть значение обобщенных знаний не показано, речевое оформление требует поправок, коррекции;

- логика и последовательность изложения имеют нарушения, студент не способен самостоятельно выделить существенные и несущественные признаки и причинно-следственные связи;
- ошибки в раскрываемых понятиях, терминах;
- студент не ориентируется в теме, допускает серьезные ошибки;
- студент не может ответить на большую часть дополнительных вопросов.

«Неудовлетворительно» – ответ представляет собой разрозненные знания с существенными ошибками по вопросу;

- присутствуют фрагментарность, нелогичность изложения, студент не осознает связь обсуждаемого вопроса с другими объектами дисциплины, речь неграмотная;
- незнание терминологии;
- ответы на дополнительные вопросы неправильные.

**В процессе определения баллов за теоретический блок вопросов обучающегося используется следующая шкала:**

<b>Рубежный рейтинг</b>	<b>Критерии оценки освоения обучающимся дисциплины в ходе контрольных мероприятий промежуточной аттестации</b>
19-20 рейтинговых баллов	обучающийся глубоко и прочно усвоил программный материал, исчерпывающе, последовательно, грамотно и логически стройно его излагает, тесно увязывает с задачами и будущей деятельностью, не затрудняется с ответом при видоизменении задания, свободно справляется с задачами и практическими заданиями, правильно обосновывает принятые решения, умеет самостоятельно обобщать и излагать материал, не допуская ошибок ( <i>отлично</i> )



16-18 рейтинговых баллов	обучающийся твердо знает программный материал, грамотно и по существу излагает его, не допуская существенных неточностей в ответе на вопрос, может правильно применять теоретические положения и владеет необходимыми умениями и навыками при выполнении практических заданий ( <i>хорошо</i> )
13-15 рейтинговых баллов	обучающийся освоил основной материал, но не знает отдельных деталей, допускает неточности, недостаточно правильные формулировки, нарушает последовательность в изложении программного материала и испытывает затруднения в выполнении практических заданий ( <i>удовлетворительно</i> )
1-12 рейтинговых баллов	обучающийся не знает значительной части программного материала, допускает существенные ошибки, с большими затруднениями выполняет практические задания, задачи ( <i>неудовлетворительно</i> )
0 баллов	не аттестован

#### РАЗДЕЛ 4. ЛИСТ РЕГИСТРАЦИИ ИЗМЕНЕНИЙ

№ п/п	Содержание изменения	Реквизиты документа	Дата введения изменения
1.	<p>Утверждена и введена в действие решением ПЦК естественно-математических дисциплин, физической культуры и БЖ на основании Федерального государственного образовательного стандарта среднего профессионального образования по специальности 38.02.01 «Экономика и бухгалтерский учет (по отраслям)», утвержденным приказом Министерства образования и науки Российской Федерации от от 05.02.2018 № 69</p>	<p style="text-align: center;">Протокол заседания ПЦК естественно-математических дисциплин, физической культуры и БЖ №10 от «10» мая 2022 года</p>	<p style="text-align: center;">01.09.2022</p>
2.			
3.			
4			



МИНИСТЕРСТВО НАУКИ И ВЫСШЕГО ОБРАЗОВАНИЯ РОССИЙСКОЙ  
ФЕДЕРАЦИИ  
ФЕДЕРАЛЬНОЕ ГОСУДАРСТВЕННОЕ БЮДЖЕТНОЕ ОБРАЗОВАТЕЛЬНОЕ  
УЧРЕЖДЕНИЕ ВЫСШЕГО ОБРАЗОВАНИЯ  
«РОССИЙСКИЙ ГОСУДАРСТВЕННЫЙ СОЦИАЛЬНЫЙ  
УНИВЕРСИТЕТ»

УТВЕ  
РЖДАЮ

Директор Колледжа РГСУ

/А.В. Косоплечев/

«24» \_мая\_ 2022 г.



**ФОНД ОЦЕНОЧНЫХ СРЕДСТВ ПО ДИСЦИПЛИНЕ**  
*ЕН.03 «МАТЕМАТИЧЕСКИЙ АНАЛИЗ»*

СПЕЦИАЛЬНОСТИ 38.02.01 «ЭКОНОМИКА И БУХГАЛТЕРСКИЙ УЧЕТ  
(ПО ОТРАСЛЯМ)»  
*Базовой подготовки*

**ОСНОВНАЯ ПРОФЕССИОНАЛЬНАЯ  
ОБРАЗОВАТЕЛЬНАЯ ПРОГРАММА  
СРЕДНЕГО ПРОФЕССИОНАЛЬНОГО ОБРАЗОВАНИЯ -  
ПРОГРАММА ПОДГОТОВКИ СПЕЦИАЛИСТОВ СРЕДНЕГО ЗВЕНА**

Уровень профессионального образования: среднее профессиональное образование

Образовательная база приема: *основное общее образование*

Форма обучения: *Очная*

Срок обучения: 2 года 10 месяцев

Москва 2022 г.


Фонд оценочных средств дисциплины «*Математический анализ*» разработан на основании федерального государственного образовательного стандарта среднего профессионального образования по специальности 38.02.01 «*Экономика и бухгалтерский учет (по отраслям)*», утвержденного приказом Министерства образования и науки Российской Федерации от 05.02.2018 № 69 и с учетом следующих профессиональных стандартов, сопряженных с профессиональной деятельностью выпускника:

- 08.002 *Бухгалтер*

Учебного плана по специальности 38.02.01 «*Экономика и бухгалтерский учет (по отраслям)*».

Фонд оценочных средств по дисциплине разработан рабочей группой в составе:  
Ю.С.Дрыго, Л.В. Фоменко

Руководитель основной образовательной программы: к.э.н., преподаватель Колледжа РГСУ



(подпись)

М.Ф. Гумеров

Фонд оценочных средств дисциплины обсужден и утвержден на заседании ПЦК: естественно-математических дисциплин, физической культуры и БЖ:  
Протокол №10 от «10» мая 2022 года.

Председатель ПЦК



(подпись)

Д.Р. Бекбулатов

Фонд оценочных средств дисциплины «*Математический анализ*», рекомендован к утверждению представителями организаций-работодателей:

ООО Аудиторская компания «САНТИ»  
Генеральный директор, доктор экономических наук, доцент



(подпись)

Т.Х. Усманова

## Содержание

РАЗДЕЛ 1. ТИПЫ, ВИДЫ, ТРАДИЦИОННЫЕ ФОРМЫ КОНТРОЛЯ, КРИТЕРИИ ОЦЕНИВАНИЯ.....	4
1.1 Типы контроля.....	4
1.2 Традиционные формы контроля.....	4
1.3. Виды контроля и критерии оценивания.....	4
РАЗДЕЛ 2. ПАСПОРТ ФОНДА ОЦЕНОЧНЫХ СРЕДСТВ.....	6
2.1 Типы контроля успешности освоения программы.....	6
2.2. Результаты освоения дисциплины.....	6
2.3 Форма промежуточной аттестации обучающегося по учебной дисциплине.....	6
РАЗДЕЛ 3. ФОНД ОЦЕНОЧНЫХ МАТЕРИАЛЫ ДЛЯ ПРОМЕЖУТОЧНОЙ АТТЕСТАЦИИ.....	7
РАЗДЕЛ 4. ЛИСТ РЕГИСТРАЦИИ ИЗМЕНЕНИЙ.....	12

## **РАЗДЕЛ 1.ТИПЫ, ВИДЫ, ТРАДИЦИОННЫЕ ФОРМЫ КОНТРОЛЯ, КРИТЕРИИ ОЦЕНИВАНИЯ**

### **1.1 Типы контроля**

Типы контроля успешности освоения ООП обучающимися и студентами:

- входной контроль знаний;
- текущий контроль успеваемости;
- промежуточная аттестация;

Входной контроль знаний – это проверка уровня знаний, обучающихся и студентов 1 курса по основным общеобразовательным дисциплинам, проводится в первый месяц обучения.

Текущий контроль успеваемости – это проверка усвоения учебного материала, регулярно осуществляемая на протяжении всего срока обучения.

Промежуточная аттестация (зачет, экзамен (квалификационный)) - это оценка совокупности знаний, умений, практического опыта в целом и/или по разделам ППССЗ.

### **1.2 Традиционные формы контроля**

К традиционным формам контроля относятся:

- ДФК
- Тест
- Коллоквиум

### **1.3. Виды контроля и критерии оценивания**

К видам контроля относятся:

- устный индивидуальный опрос,
- решение задач.

#### **Письменные формы контроля**

Письменные работы включают: тесты. К каждой письменной работе должны быть указаны критерии оценки в процентах и/или в баллах.

1. Тест - форма контроля, направленная на проверку уровня освоения, контролируемого теоретического и практического материала по дидактическим единицам дисциплины (терминологический аппарат, основные методы, информационные технологии, приемы, документы, компьютерные программы, используемые в изучаемой области и др.).

#### **Устные формы контроля**

Устный контроль осуществляется в индивидуальной и фронтальной формах.

1. Цель устного индивидуального контроля – выявление знаний, умений и навыков отдельных обучающихся. Дополнительные вопросы при индивидуальном контроле задаются при неполном ответе, если необходимо уточнить детали, проверить глубину знаний или же если у преподавателя возникают проблемы при выставлении отметки.

2. Устный фронтальный контроль (опрос) – требует серии логически связанных между собой вопросов по небольшому объему материала. При фронтальном опросе от обучающихся преподаватель ждет кратких, лаконичных ответов с места. Обычно он применяется с целью повторения и закрепления учебного материала за короткий промежуток времени.

Коллоквиум – это разновидность устного экзамена, массового опроса, позволяющая преподавателю в сравнительно небольшой срок выяснить уровень знаний обучающихся целой группы по данному разделу курса. Коллоквиум проходит обычно в форме дискуссии, в ходе которой обучающимся предоставляется возможность высказать свою точку зрения на рассматриваемую проблему, учиться обосновывать и защищать ее. Аргументируя и отстаивая свое мнение, обучающийся в то же время демонстрирует, насколько глубоко и осознанно он усвоил изученный материал.

## РАЗДЕЛ 2. ПАСПОРТ ФОНДА ОЦЕНОЧНЫХ СРЕДСТВ

### 2.1 Типы контроля успешности освоения программы

Типы контроля успешности освоения ППССЗ обучающимися:

- входной контроль знаний;
- текущая аттестация;
- промежуточная аттестация;

Назначение фонда оценочных средств – оценить уровень подготовки студентов по дисциплине «*Математический анализ*» с целью установления их готовности к дальнейшему усвоению ППССЗ специальности 38.02.01 «*Экономика и бухгалтерский учет (по отраслям)*» по программе базовой подготовки СПО.

Содержание фонда оценочных средств определяется в соответствии с ФГОС СПО специальности 38.02.01 «*Экономика и бухгалтерский учет (по отраслям)*», рабочей программой учебной дисциплины *ЕН.03 «Математический анализ»*.

### 2.2. Результаты освоения дисциплины

В результате освоения дисциплины обучающийся должен уметь:

#### Уметь:

- решать типовые математические задачи, используемые при принятии управленческих решений;
- использовать математический язык и математическую символику при построении организационно-управленческих моделей;
- обрабатывать эмпирические и экспериментальные данные; применять информационные технологии для решения управленческих задач.

Студент должен обладать общими компетенциями:

ОК-1 Выбирать способы решения задач профессиональной деятельности применительно к различным контекстам

ОК-2 Использовать современные средства поиска, анализа и интерпретации информации и информационные технологии для выполнения задач профессиональной деятельности

ОК-3 Планировать и реализовывать собственное профессиональное и личностное развитие, предпринимательскую деятельность в профессиональной сфере, использовать знания по финансовой грамотности в различных жизненных ситуациях., предпринимательскую деятельность в профессиональной сфере, в различных жизненных ситуациях

ОК-4 Эффективно взаимодействовать и работать в коллективе и команде.

### 2.3 Форма промежуточной аттестации обучающегося по учебной дисциплине.

Формой промежуточной аттестации по учебной дисциплине является *ДФК*, проводится в *письменной и устной* форме.

Формами текущей аттестации является проведение *контрольных работ* по темам и разделам курса дисциплины. Результаты освоения дисциплины выражены в виде пятибалльной отметки.

Контрольная работа проводится в формате письменного теста и открытых вопросов.



### РАЗДЕЛ 3. ФОНД ОЦЕНОЧНЫХ МАТЕРИАЛОВ ДЛЯ ПРОМЕЖУТОЧНОЙ АТТЕСТАЦИИ

ФОС предназначен для контроля и оценки промежуточных результатов освоения дисциплины «*Математический анализ*».

Форма промежуточной аттестации: *ДФК*.

**Типовые контрольные задания или иные материалы, необходимые для оценки результатов обучения по дисциплине (модулю)**

4 семестр

Теоретический блок вопросов:

1. Основы моделирования - одного из основных методов научного познания действительности. Экономико–математические модели.
2. Некоторые функциональные зависимости, используемые в экономике. Применение производных в экономическом анализе.
3. Эластичность функции: определение, геометрическая интерпретация эластичности. Основные свойства эластичности.
4. Применение эластичности в экономике.
5. Влияние факторов эластичности предложения и спроса на уровень коммерческого риска.
6. Связь эластичности с выручкой продавцов.
7. Налоговая политика и эластичности спроса и предложений. Избыточное налоговое бремя.
8. Функция полезности и ее основные свойства. Кривые безразличия.
9. Задача потребительского выбора. Уравнение Слуцкого.
10. Классические методы оптимизации.
11. Производственные функции. Формальные свойства производственных функций.
12. Производственные функции Кобба-Дугласа.
13. Понятие динамического равновесия в экономике.
14. Модель динамического равновесия в дискретном случае. Паутинообразная модель. Эффективность по Парето.
15. Линейные модели экономики. Постановка задач оптимизации: Задача планирования производства.
16. Задача о рационе. Транспортная задача. Задача о банке.
17. Основные теоремы линейного программирования. Геометрическая интерпретация задачи линейного программирования.
18. Решение задачи линейного программирования. Симплекс-метод.
19. Теория двойственности.
20. Нелинейное программирование. Геометрический метод.
21. Динамическое программирование. Принцип оптимальности Р. Беллмана.
22. Оптимальная стратегия замены оборудования. Оптимальное распределение инвестиций.
23. Предмет и задачи теории игр. Матричные игры. Равновесная ситуация. Смешанные стратегии.
24. Методы решения матричных игр. Графические решения матричных игр. Решение игр с помощью линейного программирования.

**Аналитическое задание (задачи, ситуационные задания, кейсы, проблемные ситуации и т.д.):**

Образец контрольной работы № 1

1. Найти экстремумы функции:

$$z = 3x^2 + y^2 - 2xy + 4x + 2$$

2. Найти эластичность следующих функций:

а)  $y = 3x - 6$ ,      б)  $y = 1 + 2x - x^2$

3. Анализ определения спроса на товар установил, что функция спроса и предложения в зависимости от цены задаются формулами:

$$q = \frac{6-p}{p+3}, \quad S = p + 0,4$$

Найти эластичности спроса и предложения по цене.

4. Пусть функции спроса  $q$  и предложения  $S$  в зависимости от цены  $P$ , заданы следующими формулами:

$$q = 600 - 5p, \quad S = 100 + 5p$$

Найти: а) равновесную цену,

б) выручку при равновесной цене,

в) при какой цене выручка будет максимальной,

г) максимальную выручку.

5. Для функции полезности

$$u = 3 \cdot \sqrt{x_1 \cdot x_2}$$

решить задачу потребительского выбора и найти функцию спроса:

а) в общем виде,

б) при доходе 40, при ценах  $p_1 = 2, p_2 = 4$

**Образец контрольной работы № 2**

1. Составьте математическую модель задачи.

Из двух сортов красителя образуются две смеси – А и В. Смесь А содержит красителя 1-го сорта 45% и 55% 2-го сорта; смесь В – 70% 1-го сорта и 30% 2-го сорта. Цена 1 кг смеси А – 12 д.е., а смеси В – 9 д.е. Изучение рынка показало, что спрос на смесь А превышает спрос на смесь В не более чем на 700 кг. Составьте план образования смесей, при котором будет получен максимальный доход с учетом спроса, если в наличии имеется 40 т красителя 1-го сорта и 20 т красителя 2-го сорта.

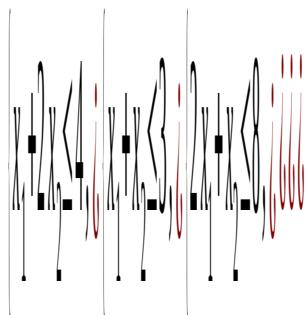
2. Решить графическим методом задачу:

$$f = 8x_1 - 3x_2 \rightarrow \max$$

$$\begin{cases} 2x_1 + 7x_2 \geq 14 \\ -4x_1 + 3x_2 \leq 12 \\ 6x_1 + 5x_2 \leq 30 \end{cases}$$

3. Решить задачу симплекс-методом:

$$f = 3x_1 + 4x_2 \rightarrow \max$$



### Образец контрольной работы №3

1. Пусть фирма имеет 3 филиала. Необходимо распределить капитал  $K=1150$  д.е. между филиалами с целью получения максимально возможной прибыли. В таблице представлена прибыль при вложении определенной части капитала в каждый филиал.

К	I филиал	II филиал	III филиал
0	0	0	0
250	45	50	48
500	50	53	55
750	58	57	53
900	63	65	60
1150	75	72	70

2. Рассмотреть игру, заданную платежной матрицей:

$$A = \begin{pmatrix} 2 & -1 & -2 \\ -1 & 1 & 1 \\ 0 & 2 & -3 \end{pmatrix}.$$

Определить, существует ли равновесная ситуация.

### Методические материалы, определяющие процедуры и критерии оценивания результатов обучения по дисциплине (модулю)

Для планирования расчета текущего рейтинга, обучающегося используются следующие пропорции:

Вид учебного действия	Максимальная рейтинговая оценка, баллов
Академическая активность	10
практические задания	40
<i>из них: текущие практические задания</i>	20
<i>итоговое практическое задание</i>	20
рубежи текущего контроля	30
<b>ИТОГО:</b>	80

#### **Критерии оценки теста:**

«Зачтено» - если обучающийся правильно выполнил не менее 2/3 всей работы или допустил не более одной грубой ошибки и двух недочетов, не более одной грубой и одной негрубой ошибки, не более трех негрубых ошибок, одной негрубой ошибки и трех недочетов, при наличии четырех-пяти недочетов.

«Не зачтено» - если число ошибок и недочетов превысило норму для оценки 3 или правильно выполнено менее 2/3 всей работы.

#### **Критерии оценки коллоквиума**

«Отлично» – дан полный, развернутый ответ на поставленный вопрос;

- в ответе прослеживается четкая структура, логическая последовательность, отражающая сущность раскрываемых понятий, теорий, явлений;
- знание по предмету демонстрируются на фоне понимания его в системе данной науки и
- междисциплинарных связей;
- свободное владение терминологией;
- ответы на дополнительные вопросы четкие, краткие;

«Хорошо» – дан полный, развернутый ответ на поставленный вопрос, показано умение выделять существенные и несущественные признаки, причинно-следственные связи;

- рассказ недостаточно логичен с единичными ошибками в частностях, исправленные студентом с помощью преподавателя;
- единичные ошибки в терминологии;

- ответы на дополнительные вопросы правильные, недостаточно полные и четкие.

«Удовлетворительно» – ответ не полный, с ошибками в деталях, умение раскрыть значение обобщённых знаний не показано, речевое оформление требует поправок, коррекции;

- логика и последовательность изложения имеют нарушения, студент не способен самостоятельно выделить существенные и несущественные признаки и причинно-следственные связи;
- ошибки в раскрываемых понятиях, терминах;
- студент не ориентируется в теме, допускает серьезные ошибки;
- студент не может ответить на большую часть дополнительных вопросов.

«Неудовлетворительно» – ответ представляет собой разрозненные знания с существенными ошибками по вопросу;

- присутствуют фрагментарность, нелогичность изложения, студент не осознает связь обсуждаемого вопроса с другими объектами дисциплины, речь неграмотная;
- незнание терминологии;
- ответы на дополнительные вопросы неправильные.

**В процессе определения баллов за теоретический блок вопросов обучающегося используется следующая шкала:**

<b>Рубежный рейтинг</b>	<b>Критерии оценки освоения обучающимся дисциплины в ходе контрольных мероприятий промежуточной аттестации</b>
19-20 рейтинговых баллов	обучающийся глубоко и прочно усвоил программный материал, исчерпывающе, последовательно, грамотно и логически стройно его излагает, тесно увязывает с задачами и будущей деятельностью, не затрудняется с ответом при видоизменении задания, свободно справляется с задачами и практическими заданиями, правильно обосновывает принятые решения, умеет самостоятельно обобщать и излагать материал, не допуская ошибок ( <i>отлично</i> )
16-18 рейтинговых баллов	обучающийся твердо знает программный материал, грамотно и по существу излагает его, не допуская существенных неточностей в ответе на вопрос, может правильно применять теоретические положения и владеет необходимыми умениями и навыками при выполнении практических заданий ( <i>хорошо</i> )
13-15 рейтинговых баллов	обучающийся освоил основной материал, но не знает отдельных деталей, допускает неточности, недостаточно правильные формулировки, нарушает последовательность в изложении программного материала и испытывает затруднения в выполнении практических заданий ( <i>удовлетворительно</i> )
1-12 рейтинговых баллов	обучающийся не знает значительной части программного материала, допускает существенные ошибки, с большими затруднениями выполняет практические задания, задачи ( <i>неудовлетворительно</i> )
0 баллов	не аттестован

## РАЗДЕЛ 4. ЛИСТ РЕГИСТРАЦИИ ИЗМЕНЕНИЙ

№ п/п	Содержание изменения	Реквизиты документа	Дата введения изменения
1.	Утверждена и введена в действие решением ПЦК естественно-математических дисциплин, физической культуры и БЖ на основании Федерального государственного образовательного стандарта среднего профессионального образования по специальности 38.02.01 «Экономика и бухгалтерский учет (по отраслям)», утвержденным приказом Министерства образования и науки Российской Федерации от 05.02.2018 № 69	Протокол заседания ПЦК естественно-математических дисциплин, физической культуры и БЖ №10 от 10.05.2022года	01.09.2022
2.			
3.			
4			



**МИНИСТЕРСТВО  
НАУКИ И  
ВЫСШЕГО  
ОБРАЗОВАНИЯ  
РОССИЙСКОЙ  
ФЕДЕРАЦИИ  
ФЕДЕРАЛЬНОЕ  
ГОСУДАРСТВЕННОЕ  
БЮДЖЕТНОЕ  
ОБРАЗОВАТЕЛЬНОЕ  
УЧРЕЖДЕНИЕ  
ВЫСШЕГО  
ОБРАЗОВАНИЯ  
«РОССИЙСКИЙ  
ГОСУДАРСТВЕННЫЙ  
СОЦИАЛЬНЫЙ  
УНИВЕРСИТЕТ»**

УТВЕРЖДАЮ  
Директор Колледжа РГСУ  
/А.В. Косоплечев /  
«24» мая 2022 г.



**ФОНД ОЦЕНОЧНЫХ СРЕДСТВ ПО ДИСЦИПЛИНЕ:  
*ОП.01 «ЭКОНОМИКА ОРГАНИЗАЦИИ»***

**СПЕЦИАЛЬНОСТИ 38.02.01 «ЭКОНОМИКА И БУХГАЛТЕРСКИЙ УЧЕТ  
(ПО ОТРАСЛЯМ)»  
Базовой подготовки**

**ОСНОВНАЯ ПРОФЕССИОНАЛЬНАЯ  
ОБРАЗОВАТЕЛЬНАЯ ПРОГРАММА**

## СРЕДНЕГО ПРОФЕССИОНАЛЬНОГО ОБРАЗОВАНИЯ - ПРОГРАММА ПОДГОТОВКИ СПЕЦИАЛИСТОВ СРЕДНЕГО ЗВЕНА

Уровень профессионального образования: среднее профессиональное образование

Образовательная база приема: *основное общее образование*

Форма обучения: *Очная*

Срок обучения: 2 года 10 месяцев

Москва 2022 г.


Фонд оценочных средств дисциплины «*Экономика организации*» разработан на основании федерального государственного образовательного стандарта среднего профессионального образования по специальности 38.02.01 «*Экономика и бухгалтерский учет (по отраслям)*», утвержденного приказом Министерства образования и науки Российской Федерации от 05.02.2018 № 69, а также с учетом следующих профессиональных стандартов, сопряженных с профессиональной деятельностью выпускника:

- 08.002 «*Бухгалтер*»;

Учебного плана по специальности 38.02.01 «*Экономика и бухгалтерский учет (по отраслям)*».

Фонд оценочных средств по дисциплине разработан рабочей группой в составе: к.э.н., Гумеров М.Ф.

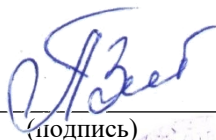
Руководитель основной образовательной программы: к.э.н., преподаватель Колледжа РГСУ



М.Ф. Гумеров

Фонд оценочных средств дисциплины обсужден и утвержден на заседании ПЦК гуманитарных и общественных дисциплин Протокол №10 от «10» мая 2022 года.

Председатель ПЦК

  
(подпись)

З.К. Алиева

Фонд оценочных средств дисциплины «*Экономика организации*», рекомендован к утверждению представителями организаций-работодателей:





ООО Аудиторская компания «САНТИ»  
Генеральный директор, доктор экономических  
наук, доцент

Т.Х. Усманова

---

(подпись)

## СОДЕРЖАНИЕ

<b>РАЗДЕЛ 1.ТИПЫ, ВИДЫ, ТРАДИЦИОННЫЕ ФОРМЫ КОНТРОЛЯ, КРИТЕРИИ ОЦЕНИВАНИЯ.....</b>	<b>4</b>
<i>1.1 Типы контроля.....</i>	<i>4</i>
<i>1.2 Традиционные формы контроля.....</i>	<i>4</i>
<i>1.3. Виды контроля и критерии оценивания.....</i>	<i>4</i>
<b>РАЗДЕЛ 2. ПАСПОРТ ФОНДА ОЦЕНОЧНЫХ СРЕДСТВ.....</b>	<b>5</b>
<i>2.1 Типы контроля успешности освоения программы.....</i>	<i>5</i>
<i>2.2. Результаты освоения дисциплины.....</i>	<i>6</i>
<i>2.3 Форма промежуточной аттестации обучающегося по дисциплине.....</i>	<i>8</i>
<b>РАЗДЕЛ 3.ФОНД ОЦЕНОЧНЫХ МАТЕРИАЛЫ ДЛЯ ПРОМЕЖУТОЧНОЙ АТТЕСТАЦИИ.....</b>	<b>9</b>
<b>ЛИСТ РЕГИСТРАЦИИ ИЗМЕНЕНИЙ.....</b>	<b>25</b>

## **РАЗДЕЛ 1.ТИПЫ, ВИДЫ, ТРАДИЦИОННЫЕ ФОРМЫ КОНТРОЛЯ, КРИТЕРИИ ОЦЕНИВАНИЯ**

### **1.1 Типы контроля**

Типы контроля успешности освоения ООП обучающимися и студентами:

- входной контроль знаний;
- текущий контроль успеваемости;
- промежуточная аттестация;

Входной контроль знаний – это проверка уровня знаний, обучающихся и студентов 1 курса по основным общеобразовательным дисциплинам, проводится в первый месяц обучения.

Текущий контроль успеваемости – это проверка усвоения учебного материала, регулярно осуществляемая на протяжении всего срока обучения.

Промежуточная аттестация (зачет, экзамен (квалификационный)) - это оценка совокупности знаний, умений, практического опыта в целом и/или по разделам ППССЗ.

### **1.2 Традиционные формы контроля**

К традиционным формам контроля относятся:

- практическая работа;
- опрос;
- дифференцированный зачет;
- курсовая работа.

### **1.3. Виды контроля и критерии оценивания**

К видам контроля относятся:

- письменные формы контроля;
- устные формы контроля;
- контроль с помощью технических средств и информационных систем.

#### **Письменные формы контроля**

Письменные работы включают: практические работы. К каждой письменной работе должны быть указаны критерии оценки в процентах и/или в баллах.

1. Практическая работа - форма контроля для оценки знаний по разделам или всему курсу дисциплины. Практическая работа включает типовые задачи/ задания/ казусы/ упражнения/ документ, решение/ выполнение/ заполнение которых предусмотрено в рабочей программе дисциплин.

#### **Устные формы контроля**

Устный контроль осуществляется в индивидуальной и фронтальной формах.

1. Цель устного индивидуального контроля – выявление знаний, умений и навыков отдельных обучающихся. Дополнительные вопросы при индивидуальном контроле задаются при неполном ответе, если необходимо уточнить детали, проверить глубину знаний или же если у преподавателя возникают проблемы при выставлении отметки.

2. Устный фронтальный контроль (опрос) – требует серии логически связанных между собой вопросов по небольшому объему материала. При фронтальном опросе от обучающихся преподаватель ждет кратких, лаконичных ответов с места. Обычно он применяется с целью повторения и закрепления учебного материала за короткий промежуток времени.

Устные формы контроля представлены публичной защитой выполненной работы.

1. Публичная защита выполненной работы. Контролируемые компетенции: способность к публичной коммуникации; навыки ведения дискуссии на профессиональные темы; владение профессиональной терминологией; способность представлять и защищать результаты самостоятельно выполненных исследовательских работ. При оценке компетенций должно приниматься во внимание формирование профессионального мировоззрения, определенного уровня культуры, этические навыки, другие значимые профессиональные и личные качества.

## **РАЗДЕЛ 2. ПАСПОРТ ФОНДА ОЦЕНОЧНЫХ СРЕДСТВ**

### **2.1 Типы контроля успешности освоения программы**

Типы контроля успешности освоения ППССЗ обучающимися:

- входной контроль знаний;
- текущая аттестация;
- промежуточная аттестация;

Назначение фонда оценочных средств – оценить уровень подготовки студентов по дисциплине *«Экономика организации»* с целью установления их готовности к дальнейшему усвоению ППССЗ специальности *38.02.01 «Экономика и бухгалтерский учет (по отраслям)»* по программе базовой подготовки СПО.

Содержание фонда оценочных средств определяется в соответствии с ФГОС СПО специальности *38.02.01 «Экономика и бухгалтерский учет (по отраслям)»*, рабочей программой дисциплины *ОП.01 «Экономика организации»*.

### **2.2. Результаты освоения дисциплины**

В результате освоения дисциплины обучающийся должен уметь:

- Распознавать задачу и/или проблему; анализировать задачу и/или проблему и выделять её составные части; определять этапы решения задачи; выявлять и эффективно искать информацию, необходимую для решения задачи и/или проблемы;
- составить план действия и реализовывать его; определить необходимые ресурсы.
- Определять задачи для поиска информации; определять необходимые источники информации; планировать процесс поиска; структурировать получаемую информацию; выделять наиболее значимое в перечне информации; оценивать практическую значимость результатов поиска; оформлять результаты поиска.
- Определять актуальность нормативно-правовой документации в профессиональной деятельности; применять современную научную профессиональную терминологию; определять и выстраивать траектории профессионального развития и самообразования.
- Организовывать работу коллектива и команды; взаимодействовать с коллегами, руководством, клиентами в ходе профессиональной деятельности.
- Грамотно излагать свои мысли и оформлять документы по профессиональной тематике на государственном языке, проявлять толерантность в рабочем коллективе.
- Применять средства информационных технологий для решения профессиональных задач; использовать современное программное обеспечение.
- Пользоваться профессиональной документацией на государственном и иностранном языках.
- Выявлять достоинства и недостатки коммерческой идеи; презентовать идеи открытия собственного дела в профессиональной деятельности.

- Определять цели и периодичность проведения инвентаризации;
- руководствоваться нормативными правовыми актами, регулирующими порядок проведения инвентаризации активов;
- готовить регистры аналитического учета по местам хранения активов и передавать их лицам, ответственным за подготовительный этап, для подбора документации, необходимой для проведения инвентаризации;
- готовить регистры аналитического учета по местам хранения активов и передавать их лицам, ответственным за подготовительный этап, для подбора документации, необходимой для проведения инвентаризации;
- выполнять работу по инвентаризации основных средств и отражать ее результаты в бухгалтерских проводках;
- выполнять работу по инвентаризации нематериальных активов и отражать ее результаты в бухгалтерских проводках;
- выполнять работу по инвентаризации и переоценке материально-производственных запасов и отражать ее результаты в бухгалтерских проводках;
- участвовать в инвентаризации дебиторской и кредиторской задолженности организации;
- Пользоваться специальной терминологией при проведении инвентаризации активов;
- давать характеристику активов организации;
- составлять инвентаризационные описи;
- проводить физический подсчет активов;
- составлять сличительные ведомости и устанавливать соответствие данных о фактическом наличии средств данным бухгалтерского учета;
- формировать бухгалтерские проводки по отражению недостачи активов, выявленных в ходе инвентаризации, независимо от причин их возникновения с целью контроля на счете 94 "Недостачи и потери от порчи ценностей";
- формировать бухгалтерские проводки по списанию недостач в зависимости от причин их возникновения;
- составлять акт по результатам инвентаризации;
- проводить выверку финансовых обязательств;
- проводить инвентаризацию расчетов;
- выявлять задолженность, нереальную для взыскания, с целью принятия мер к взысканию задолженности с должников либо к списанию ее с учета;
- проводить инвентаризацию недостач и потерь от порчи ценностей (счет 94), целевого финансирования (счет 86), доходов будущих периодов (счет 98).

Студент должен обладать общими и профессиональными компетенциями:

- ОК-1 Выбирать способы решения задач профессиональной деятельности применительно к различным контекстам
- ОК-2 Использовать современные средства поиска, анализа и интерпретации информации и информационные технологии для выполнения задач профессиональной деятельности
- ОК-3 Планировать и реализовывать собственное профессиональное и личностное развитие, предпринимательскую деятельность в профессиональной сфере,

использовать знания по финансовой грамотности в различных жизненных ситуациях., предпринимательскую деятельность в профессиональной сфере, в различных жизненных ситуациях

- ОК-4 Эффективно взаимодействовать и работать в коллективе и команде.

- ОК-5 Осуществлять устную и письменную коммуникацию на государственном языке Российской Федерации с учетом особенностей социального и культурного контекста

- ПК-2.2 Выполнять поручения руководства в составе комиссии по инвентаризации активов в местах их хранения

- ПК-2.5 Проводить процедуры инвентаризации финансовых обязательств организации

### **2.3 Форма промежуточной аттестации обучающегося по дисциплине.**

Формой промежуточной аттестации по дисциплине является *дифференцированный зачет*, курсовая работа, которые проводятся в *устной и письменной* форме.

Формами текущей аттестации является проведение *контрольных работ* по темам и разделам курса дисциплины. Результаты освоения дисциплины выражены в виде пятибалльной отметки.

### РАЗДЕЛ 3. ФОНД ОЦЕНОЧНЫХ МАТЕРИАЛЫ ДЛЯ ПРОМЕЖУТОЧНОЙ АТТЕСТАЦИИ

ФОС предназначен для контроля и оценки промежуточных результатов освоения дисциплины «Экономика организации».

Форма промежуточной аттестации: *дифференцированный зачет, курсовая работа.*

#### **Типовые контрольные задания или иные материалы, необходимые для оценки результатов обучения по дисциплине**

Теоретический блок вопросов:

1. Цель функционирования предприятия в условиях рыночной экономики.
2. Влияние конкуренции на деятельность предприятия.
3. Виды предпринимательской деятельности и их характеристика.
4. Классификация предприятий по различным критериям.
5. Классификация предприятий по размерам и видам деятельности.
6. Классификация предприятий по формам собственности.
7. Роль малых предприятий в формировании рыночной экономики.
8. Проблемы малого бизнеса в России и пути их преодоления.
9. Общества с ограниченной ответственностью. Их особенности.
10. Виды товариществ. Их особенности.
11. Акционерные общества. Их виды и особенности.
12. Унитарные предприятия. Их особенности.
13. Структура кадров на предприятии. Понятие «мотивация труда»
14. Количественная и качественная характеристика трудовых ресурсов предприятия.
15. Показатели эффективности использования трудовых ресурсов и их расчет.
16. Резервы и пути повышения производительности труда на предприятии.
17. Основные формы и системы оплаты труда на предприятии. Кратко охарактеризовать.
18. Сдельная оплата труда. Условия ее применения.
19. Повременная оплата труда. Условия ее применения.
20. Бестарифная система оплаты труда. Ее особенности.
21. Основные средства на предприятии, их структура.
22. Основные виды оценки основных средств.
23. Физический и моральный износ основных средств
24. Амортизация основных средств и методы начисления амортизационных начислений.
25. Ускоренная амортизация, методы ее расчета.
26. Основные показатели, характеризующие уровень использования основных средств
27. Пути улучшения использования основных средств.
28. Производственная мощность предприятия, порядок ее определения и пути улучшения использования.
29. Производственные мощности предприятия
30. Оборотные фонды предприятия, их структура.
31. Оборотные средства предприятия, их структура
32. Показатели уровня использования оборотных средств. Пути ускорения оборачиваемости оборотных средств.
33. Основные пути экономии оборотных фондов предприятия.
34. Сущность планирования на предприятии. Принципы планирования.
35. Основные методы планирования на предприятии, проблемы совершенствования.
36. Виды планов предприятия, показатели, применяемые при составлении планов.

37. Основные разделы плана экономического и социального развития предприятия.
38. Производственная программа предприятия. Схема расчета объемных показателей.
39. Цели создания бизнес-плана и его сущность.
40. Основные разделы бизнес-плана, кратко охарактеризовать.
41. Управление на предприятии, особенности управления в условиях рынка.
42. Дивизиональная схема управления, ее особенности.
43. Линейная схема управления, ее особенности.
44. Проектная схема управления, ее особенности.
45. Понятие инвестиционной деятельности предприятия.
46. Структура капитальных вложений на предприятии.
47. Понятие «инвестиционного проекта» и его стадии.
48. Основные источники инвестиций предприятия.
49. Показатели экономической эффективности инвестиционных проектов.
50. Особенности оценки эффективности инвестиционных проектов с учетом факторов риска.
51. Сущность и роль маркетинговой деятельности на предприятии.
52. План маркетинга, краткая характеристика основных разделов плана.
53. Виды маркетинга на предприятии, кратко охарактеризовать.
54. Производственный процесс, понятие производственного процесса.
55. Основные типы производства: единичное, серийное, массовое.
56. Основные формы организации производства, кратко охарактеризовать.
57. Концентрация производства. Основные формы концентрации производства.
58. Специализация производства. Основные формы специализации производства.
59. Кооперирование производства. Основные формы кооперирования.
60. Сущность качества продукции. Показатели качества продукции.
61. Роль качества в повышении конкурентоспособности предприятия.
62. Основные факторы, влияющие на качество продукции.
63. Сущность основных понятий в области стандартизации и сертификации продукции.
64. Системы управления качеством продукции на предприятии. Этапы «жизненного цикла» продукции.
65. Пути повышения качества продукции на предприятии.
66. Сущность и понятия логистики. Специфика логистического подхода к управлению материальными потоками в экономике.
67. Организационная структура на предприятии.
68. Характеристика функциональных областей логистики
69. Понятие производственной логистики, ее сущность.
70. Понятие закупочной логистики, ее сущность.
71. Сущность издержек производства, их виды.
72. Основные показатели, характеризующие финансовую деятельность предприятия.
73. Финансовое планирование на предприятии.
74. Основные задачи управления финансами.
75. Себестоимость продукции, ее функции, виды, значение снижения для деятельности предприятия.
76. Классификация затрат по элементам затрат и ее значение.
77. Классификация затрат по статьям калькуляции.
78. Планирование и основные направления снижения себестоимости продукции.
79. Прибыль предприятия, ее содержание. Формирование прибыли..
80. Порядок распределения прибыли предприятия. Понятие «чистая прибыль».
81. Основные методы расчета величины прибыли.
82. Понятие рентабельности и расчет ее показателей.
83. Система цен и их классификация. Факторы, влияющие на уровень цены.
84. Внешнеэкономическая деятельность предприятия и ее виды.
85. Порядок осуществления внешнеторговой деятельности предприятия.



86. Сущность внешнеэкономического контракта и его составление.
87. Основные формы расчета по внешнеэкономическим сделкам.
88. Методы государственного регулирования внешнеэкономической деятельности предприятия.
89. Роль НТП в развитии интенсификации производства.
90. Основные направления НТП и их содержание.
91. Понятие банкротства предприятия.
92. Процедуры, применяемые к предприятию должнику.
93. Сущность анализа хозяйственной деятельности на предприятии.
94. Последовательность анализа финансово-хозяйственной деятельности предприятия.
95. Анализ платежеспособности и финансовой устойчивости предприятия.
96. Анализ основных показателей технического состояния предприятия.

**Аналитическое задание (задачи, тесты, ситуационные задания, проблемные ситуации, творческое задание и т.д.):**

Задача 1.

Первоначальная стоимость группы объектов на 1 января составляла 160 тыс. руб., срок фактической эксплуатации – 3 года.

Рассчитайте остаточную стоимость и коэффициент износа на ту же дату, если амортизация начисляется а) линейным способом; б) способом уменьшаемого остатка (коэффициент ускорения 2); в) способом суммы чисел лет срока полезного использования. Для данной группы объектов определен срок полезного использования 10 лет.

Задача 2.

Стоимость основных средств, млн руб., в соответствии с классификацией по вещественно-натуральному составу на 1 января составляла:

Здания	30
Сооружения	8
Машины и оборудование	48
Средства транспортные	6
Инвентарь производственный и хозяйственный	5
Прочие основные средства	3

В феврале текущего года было сдано в эксплуатацию здание цеха стоимостью 5 млн руб.; в мае закуплено оборудование общей стоимостью 10 млн руб.; в сентябре списано морально и физически устаревшее оборудование на сумму 3 млн руб.

Определите структуру основных средств на начало и на конец года, долю активной и пассивной частей на начало и конец года, значения коэффициентов выбытия и обновления основных средств.

**Тематика курсовых проектов:**

1. Малые предприятия и их развитие в современных условиях
2. Исследование факторов внутренней и внешней среды предприятия (организации).

3. Влияние внешней среды на экономику предприятия.
4. Оценка направлений социального развития предприятия.
5. Исследование и оценка социальной сферы предприятия.
6. Экономическая эффективность реструктуризации предприятия.
7. Оценка уровня концентрации производства в экономике Республики Беларусь (на примере отдельных отраслей).
8. Оценка уровня развития малых предприятий в экономике Республики Беларусь (на примере отдельных отраслей).
9. Оценка эффективности кооперирования производства и обоснование путей ее повышения.
10. Оценка эффективности диверсификации производства и обоснование путей ее повышения.
11. Оценка эффективности специализации производства и обоснование путей ее повышения.
12. Оценка эффективности концентрации производства и обоснование путей ее повышения.
13. Оценка эффективности комбинирования производства и обоснование путей ее повышения.
14. Оценка эффективности использования основных фондов и обоснование путей ее повышения (на примере отдельных отраслей или предприятий).
15. Экономическое обоснование путей обновления оборудования на предприятии.
16. Оценка степени износа основных фондов и обоснование путей его снижения (на примере отдельных отраслей или предприятий).
17. Экономическая оценка методов начисления амортизации.
18. Обоснование амортизационной политики на предприятии.
19. Обновление основных фондов: оценка и пути ускорения (на примере отдельных отраслей или предприятий).
20. Оценка оборачиваемости оборотных средств и обоснование путей ее ускорения.
21. Резервы и пути экономии материальных ресурсов на предприятии
22. Оценка эффективности использования материальных ресурсов и обоснование путей ее повышения (на примере отдельных отраслей или предприятий).
23. Оценка эффективности использования трудовых ресурсов на предприятии.
24. Факторы роста производительности труда на предприятии.
25. Анализ систем оплаты труда на предприятии.
26. Регулирование оплаты труда и направления его совершенствования.
27. Разработка плана производства и реализации продукции (на примере конкретного предприятия).
28. Оценка уровня качества продукции и обоснование путей его повышения.
29. Оценка уровня конкурентоспособности продукции и обоснование путей его повышения.
30. Оценка уровня конкурентоспособности предприятия и обоснование путей его повышения.
31. Оценка инновационной активности предприятий и обоснование путей ее повышения.
32. Оценка эффективности инвестиционной деятельности предприятий и обоснование путей ее повышения.
33. Оценка структуры инвестиций в основной капитал и обоснование путей ее совершенствования.
34. Оценка эффективности инновационной деятельности предприятий и обоснование путей ее повышения.
35. Источники и факторы снижения себестоимости продукции на предприятии.
36. Себестоимость продукции и обоснование путей ее снижения (на примере

отдельных отраслей или предприятий).

37. Прибыль предприятия и обоснование путей ее повышения (на примере отдельных отраслей или предприятий).

38. Формирование и использование прибыли на предприятии

39. Рентабельность продукции и обоснование путей ее повышения (на примере отдельных отраслей или предприятий).

40. Рентабельность продаж и обоснование путей ее повышения (на примере отдельных отраслей или предприятий).

41. Рентабельность производства и обоснование путей ее повышения (на примере отдельных отраслей или предприятий).

42. Рентабельность капитала и обоснование путей ее повышения (на примере отдельных отраслей или предприятий).

43. Особенности ценообразования на продукцию и услуги (на примере конкретного предприятия).

44. Бизнес-план предприятия, методика его разработки (на примере конкретного предприятия).

45. Оценка эффективности природоохранных мероприятий на предприятии.

46. Экономическая эффективность аренды имущества.

47. Экономическая эффективность лизинга имущества.

48. Оценка эффективности функционирования предприятия в современных рыночных условиях.

## Методические материалы, определяющие процедуры и критерии оценивания результатов обучения по дисциплине

Для планирования расчета текущего рейтинга, обучающегося используются следующие пропорции:

Вид учебного действия	Максимальная рейтинговая оценка, баллов
Академическая активность	10
практические задания	40
<i>из них: текущие практические задания</i>	20
<i>итоговое практическое задание</i>	20
рубежи текущего контроля	30
<b>ИТОГО:</b>	80

### **Критерии оценки опроса**

«Отлично» – дан полный, развернутый ответ на поставленный вопрос;

- в ответе прослеживается четкая структура, логическая последовательность, отражающая сущность раскрываемых понятий, теорий, явлений;
- знание по предмету демонстрируются на фоне понимания его в системе данной науки и
- междисциплинарных связей;
- свободное владение терминологией;
- ответы на дополнительные вопросы четкие, краткие;

«Хорошо» – дан полный, развернутый ответ на поставленный вопрос, показано умение выделять существенные и несущественные признаки, причинно-следственные связи;

- рассказ недостаточно логичен с единичными ошибками в частностях, исправленные студентом с помощью преподавателя;
- единичные ошибки в терминологии;
- ответы на дополнительные вопросы правильные, недостаточно полные и четкие.

«Удовлетворительно» – ответ не полный, с ошибками в деталях, умение раскрыть значение обобщённых знаний не показано, речевое оформление требует поправок, коррекции;

- логика и последовательность изложения имеют нарушения, студент не способен самостоятельно выделить существенные и несущественные признаки и причинно-следственные связи;
- ошибки в раскрываемых понятиях, терминах;
- студент не ориентируется в теме, допускает серьезные ошибки;
- студент не может ответить на большую часть дополнительных вопросов.

«Неудовлетворительно» – ответ представляет собой разрозненные знания с существенными ошибками по вопросу;

- присутствуют фрагментарность, нелогичность изложения, студент не осознает связь обсуждаемого вопроса с другими объектами дисциплины, речь неграмотная;
- незнание терминологии;
- ответы на дополнительные вопросы неправильные.

#### ***Критерии оценки практической работы:***

«Отлично» – правильный ответ, дается четкое обоснование принятому решению; рассуждения четкие последовательные логические; используются ссылки на полученные при изучении дисциплины знания; правильно используются формулы, понятия, процедуры, имеющие прямое отношение к задаче для подтверждения принятого решения.

«Хорошо» – правильный ответ, дается обоснование принятому решению; но с не существенными ошибками, в рассуждениях отсутствует логическая последовательность; используются ссылки на полученные при изучении дисциплины знания, правильно используются формулы, понятия, процедуры, имеющие прямое отношение к задаче для подтверждения принятого решения.

«Удовлетворительно» – правильный ответ, допускаются грубые ошибки в обосновании принятого решения; рассуждения не последовательные сумбурные; используются ссылки на полученные при изучении дисциплины знания; используются формулы, процедуры, понятия, имеющие прямое значение для подтверждения принятого решения, однако, при обращении к ним допускаются серьезные ошибки, студент не может правильно ими воспользоваться.

«Неудовлетворительно, не зачтено» – ответ неверный, отсутствует обоснование принятому решению; студент демонстрирует полное непонимание сути вопроса.

### ***Правила оформления курсовой работы***

#### **1.1. Требования к содержанию структурных элементов**

Структура курсовой работы (далее КР) подразумевает последовательность расположения ее основных составляющих частей и элементов, к которым относятся:

- титульный лист;
- содержание (план КР);

- введение;
- основная часть (главы, разбитые на параграфы);
- заключение;
- список использованных источников;
- приложения (при наличии).

**Титульный лист** является первой страницей КР и имеет строго определенную форму. Образец оформления титульного листа приведен в приложении 1.

**Содержание** размещают после титульного листа, начиная со следующей страницы, и продолжают на последующих листах (при необходимости).

Содержание КР включает в себя введение, наименование всех разделов (при необходимости – подразделов, пунктов), заключение, список использованных источников, обозначения приложений и их наименований с указанием страниц, с которых начинаются эти элементы КР.

**Введение** является обязательным элементом. Во введении обосновывается выбор темы работы, ее актуальность и практическая значимость, дается анализ выбранной литературы, определяются цель, объект, предмет, формулируются задачи, раскрывается структура работы.

Структура введения:

- Актуальность исследования;
- Объект исследования;
- Предмет исследования;
- Цель исследования;
- Задачи исследования;
- Теоретическая и нормативная база работы;
- Структура курсовой работы.

*Актуальность исследования* определяется необходимостью, потребностью изучения выбранной проблемы в интересах научной отрасли, науки в целом и практики. Обосновывая актуальность темы работы, следует сформулировать проблему, дать краткий анализ и оценку изложенных в литературе теоретических концепций и научных положений, а также ряд важных прикладных аспектов данной проблемы. Для этого во введении нужно рассмотреть степень разработанности проблемы. Источники, указываемые в этом пункте (параграфе) обязательно разделяются и группируются (расписываются) по типам, научным направлениям (школам), объектам исследования и т.п..

Необходимо показать специфику и особенность формирования и развития изучаемых процессов, которые нуждаются в теоретическом осмыслении и практическом регулировании в современных условиях. В связи с этим выпускная курсовая работа может рассматриваться как один из вариантов решения проблемы, тем самым, приобретая *теоретическую* и *практическую* значимость.

Формулировка *проблемы* влечет за собой выбор конкретного объекта и предмета исследования.

*Объект* – это процесс(ы) или явление(я) общего характера порождающие проблемную ситуацию и избранные для изучения.

*Предмет* – нечто конкретное, что находится в границах объекта.

*Объект и предмет* исследования как категории научного процесса соотносятся между собой как общее и частное. Предмет исследования - те значимые свойства, стороны, особенности объекта, которые собираются исследовать обучающийся в своей работе. Обычно предмет содержит в себе центральный вопрос исследуемой проблемы, и, как правило, находит отражение в названии курсовой работы, по сути с ним совпадая.

*Цель исследования* ориентируется на его конечный результат и отражает главную установку, которая решается всей исследовательской работой.

Для реализации поставленной цели формулируются *задачи* исследования, в них ставятся вопросы, на которые должен быть получен ответ. Решению каждой задачи может быть посвящен отдельный параграф.

*Теоретическая и нормативная база работы.*

*Теоретическая база исследования* отражает основные теоретические труды/работы ученых, по рассматриваемой проблеме.

*Нормативная база исследования* (при наличии) отражает основные нормативные акты различной юридической силы, использованные по рассматриваемой теме.

*Структура курсовой работы.* Коротко указывается содержание всех структурных элементов работы.

Например: Работа состоит (включает в себя) из введения, двух глав, содержащих 6 параграфов, заключения и списка использованной литературы.

*Объем текста введения* в работе строго не регламентирован - обычно он составляет 2-5 страниц.

**Основная часть** КР должна состоять из глав, разбитых на параграфы. Оптимальное число глав – от 2-х до 3-х, число параграфов в каждой главе – не более 3-х.

Названия (заголовки) глав не должны дублировать название работы, а названия (заголовки) параграфов, в свою очередь, не должны совпадать с названиями глав (в этом случае все остальные главы и параграфы становятся излишними). Каждый из разделов имеет самостоятельное название, которое отражает содержание помещенного в них текста. Содержание глав и параграфов должно соответствовать теме курсовой работы и в совокупности полностью ее раскрывать. Изложение материала должно логически переходить из одного раздела в другой; все главы и параграфы работы должны последовательно решать поставленные во введении задачи. Поэтому названия (заголовки) глав и параграфов должны

соответствовать по своей сути формулировкам этих задач. Каждая глава должна заключаться конкретными выводами - обобщениями. Их количество также примерно должно соответствовать количеству поставленных в работе задач. Все главы выпускной КР должны заканчиваться выводами.

*Первая глава* КР является, как правило, теоретико-методологической. Здесь рассматриваются ключевые теоретические вопросы и их связь с конкретными вопросами работы. Содержание первой главы сводится к рассмотрению сущности рассматриваемой проблемы, описанию состояния ее решения на современном этапе, кроме этого, в ней же приводятся изложенные в научной литературе теоретические концепции, научные положения и важнейшие понятия по избранной теме, а также методика проведения исследования, при этом используются работы тех авторов, которые были перечислены в пункте «Степень разработанности проблемы» во Введении.

*Вторая глава* работы носит аналитический, условно-прикладной характер. Здесь приводятся результаты логических выводов, подкрепляющих и доказывающих правильность подходов автора к решению поставленных задач, раскрывается новизна.

В тексте (приложениях) могут располагаться таблицы, схемы, графики, диаграммы и т.д., иллюстрирующие или подтверждающие основные выводы и мысли автора. Как правило, вторая глава – это анализ *предмета* исследования. Если в исследовании присутствуют три главы, то они строятся по принципу последовательного плавного перехода от объекта к предмету.

## **1.2. Правила оформления курсовой работы**

Основной текст работы печатается через 1,5 интервал (27-30 строк на странице), шрифтом Times New Roman, размером 14 (основной текст).

Ссылки и сноски, таблицы печатаются через 1 интервал, шрифтом Times New Roman, размером 12.

Размер левого поля 30 мм, правого – 10 мм, верхнего и нижнего – по 20 мм. Текст работы выравнивается **по ширине**.

Текст печатается в строго последовательном порядке. Не допускаются разного рода текстовые вставки и дополнения, помещаемые на отдельных страницах или на оборотной стороне листа.

Сноски и подстрочные примечания печатаются на *той странице*, к которой они относятся. Сноски являются сквозными, нумеруемыми от 1 до последнего по всему тексту КР.

Все страницы *нумеруются, начиная с третьей страницы* (титульный лист и содержание не нумеруются, но считаются первой и второй страницами).

Каждая новая глава начинается с *новой страницы*. Это же правило относится к другим основным структурным частям работы: введению, заключению, списку литературы, приложениям.

Разделы (подразделы, пункты и подпункты) должны иметь *порядковые номера* и записываться с абзацного отступа.

Заголовки глав располагаются *посередине* страницы (выравнивание по центру). Расстояние между заголовком **раздела (подраздела)** и последующим **текстом** должно быть равно *двум междустрочным интервалам, то есть одной пропущенной строке*; расстояние между заголовками **раздела и подраздела** должно быть равно *одному межстрочному интервалу, то есть без пропуска* строки.

Точку в конце заголовка, располагаемого посередине строки, не ставят. Перенос слов в заголовке не допускается. Если заголовок состоит из двух предложений, их разделяют точкой. Заголовок не выделяется жирным шрифтом.

Таблицы, рисунки, схемы, графики, фотографии выносятся в приложение, и должны быть выполнены на стандартных листах размером 210x297 мм. Подписи и пояснения к схемам, рисункам, иллюстрациям и т.п. должны быть с лицевой стороны.

**Объем КР** – включающий: введение, основной текст, заключение и список использованных источников и литературы (без приложений) составляет **в среднем 25-35 (не более 40)** машинописных страниц.

В работе **недопустимо** дословное переписывание (копирование) содержания используемых первоисточников, допускается только их цитирование. Для этого по месту расположения относительно текста работы допускаются подстрочные библиографические ссылки. Ссылки являются обязательным элементом научного исследования, по ним судят об источниковедческой базе, ее полноте, оригинальности.

Оформление ссылок производится согласно правилам изложенным в ГОСТ Р 7.0.5-2008 «Библиографическая ссылка. Общие требования и правила составления».

### **Пример оформления ссылки:**

Ссылка на *авторскую книгу*: указываются фамилия и инициалы автора (соавторов), название книги, под чьей редакцией она выходит (если известно), место издания (город, год издания, номер тома, номер страницы (например: Аксютин Ю. В. Хрущевская «оттепель» и общественные настроения в СССР в 1953-1964 гг. / Ю.В.Аксютин. – 2-е изд., испр. и доп. – М.: Российская политическая энциклопедия (РОССПЭН); Фонд «Президентский центр Б.Н.Ельцина», 2010. С. 23).

Ссылка на статью в сборнике: указываются фамилия и инициалы автора (соавторов), название статьи, название сборника, под чьей редакцией он выходит, место издания (город), год издания, номер выпуска, номер страницы (например: Алексеева М.С. Социально-культурные предпосылки преобразовательных процессов в сфере гуманитарного образования в России // Социально-гуманитарное образование в России: проблемы и перспективы. Сборник научных статей VII Годичных чтений Гуманитарного факультета РГСУ / Под ред. проф. В. М. Горшенева. Ярославль, 1979. Вып. 1. С. 57—58).

Ссылка на журнальную статью: указываются фамилия и инициалы автора (соавторов), название статьи, название журнала, год издания, номер (том, выпуск), номер страницы (например: Сухов А. Н. Психологический феномен научной карьеры // Человеческий капитал. 2015. № 3. (75). С.25).



Ссылка на автореферат диссертации: указываются фамилия и инициалы автора, название работы, место издания (город), год издания, номер страницы (например: Саркисян М.В. Архетипические основания творчества Андрея Белого: автореферат дис. ... кандидата культурологии: М., 2003.С.20).

Если цитата приведена не по первоисточнику, указываются данные источника цитирования с уточнением («Цит. по:...»).

Знак сноски в тексте ставится перед знаком препинания (точкой, запятой, двоеточием, точкой с запятой) (например: «Как полагали А. И. Косарев, а также иные ученые...»).

**В заключении** дается последовательное, логически стройное изложение полученных итогов и их соотношение с общей целью и задачами исследования, делаются обобщенные выводы, формулируются взгляды и предложения автора по совершенствованию изучаемой проблемы. Объем текста заключения в работе строго не регламентирован - обычно он составляет 1,5 - 3 страницы.

**В списке использованных источников** в обязательном порядке указываются те документы, материалы, периодическая печать, литература, которые использованы в исследовании. Не следует делать список слишком большим; недопустимо также включать в него тексты, не имеющие отношения к исследуемой проблеме.

Составление списка использованных источников и литературы – один из важнейших этапов работы над исследованием, поскольку отражает самостоятельный, творческий подход ее автора к отбору научной литературы и изучению избранной проблемы и позволяет судить о степени серьезности и обоснованности проведенного исследования.

При необходимости в библиографическом списке могут быть, например, такие разделы, как:

- Документы государственных органов и общественных организаций;
- Документы архивов;
- Справочные и статистические издания;
- Учебные и учебно-методические издания;
- Научные монографии и статьи;
- Диссертации и авторефераты.
- Периодическая печать;
- и т.п.

Список периодических и учебных изданий, литературы, диссертаций и авторефератов формируется по алфавиту фамилий авторов и заглавий книг/статей.

Число источников в библиографическом списке работы **не может быть меньше 15-20 наименований.**

**Приложения** включаются только в том случае, если имеются дополнительные и вспомогательные материалы, загромождающие текст основной части КР и на них есть ссылки в самой работе.

В качестве приложений возможно включать следующие материалы:

- акт внедрения результатов исследования в производство или в учебный процесс;
- заявка на патент или полезную модель;
- научная статья, опубликованная или представленная к публикации (автором КР);
- макеты устройств, пакеты прикладных программ, информация о докладах на конференциях по теме КР и др.
- список опубликованных научных работ по теме исследования (при их наличии)(автором КР);
- протоколы проведенных исследований и т.д..

Приложения нумеруются только номером приложения, но не постранично (номер страницы на приложении не проставляется). Слово «Приложение» и номер приложения указываются в верхнем правом углу страницы.

Например.

Приложение 1

- **Требования к оформлению**

### **Нумерация разделов, подразделов, пунктов, подпунктов**

Наименования структурных элементов «СОДЕРЖАНИЕ», «ОПРЕДЕЛЕНИЯ, ОБОЗНАЧЕНИЯ И СОКРАЩЕНИЯ», «ВВЕДЕНИЕ», «ЗАКЛЮЧЕНИЕ», «СПИСОК ИСПОЛЬЗОВАННЫХ ИСТОЧНИКОВ» являются заголовками структурных элементов КР.

Заголовки структурных элементов КР пишутся в середине строки заглавными буквами без точки, не подчёркиваются (ГЛАВА).

Каждый структурный элемент КР следует печатать с нового листа (страницы), в том числе разделы основной части.

Разделы, подразделы, пункты и подпункты (параграф) следует нумеровать арабскими цифрами и записывать с абзацного отступа, кроме параграфа. Параграф как и глава пишется в середине строки, но прописными буквами. Разделы должны иметь порядковую нумерацию в пределах всего текста, за исключением приложений. Пример – 1, 2, 3 и т. д.

Пример:

**Глава 1. ТЕОРЕТИКО-ПРАВОВОЙ АНАЛИЗ ДЕЯТЕЛЬНОСТИ ПЕНСИОННОГО  
ФОНДА РФ**

1.1. Основные направления деятельности Пенсионного Фонда РФ

Подразделы нумеруются в пределах раздела. Номер подраздела включает номер раздела и подраздела, разделённые точкой. Например, 1.1, 1.2, 1.3 и т.д.

Пункты должны иметь порядковую нумерацию в пределах каждого подраздела. Номер пункта включает номер раздела и порядковый номер подраздела и пункта, разделённые точкой. Например, 1.1.1, 1.1.2 и т.д.

Номер подпункта включает номер раздела, подраздела, пункта и порядковый номер подпункта, разделённые точкой. Например, 1.1.1.1, 1.1.1.2 и т. д. Если раздел состоит из одного подраздела, то подраздел не нумеруется. Если подраздел состоит из одного пункта, то пункт не нумеруется. Если пункт состоит из одного подпункта, то подпункт не нумеруется. После номера раздела, подраздела, пункта и подпункта в тексте точку не ставят.

Разделы, подразделы должны иметь заголовки. Заголовки должны четко и кратко отражать содержание разделов, подразделов.

Заголовки разделов, подразделов следует печатать с абзацного отступа с прописной буквы без точки в конце, не подчеркивая. Если заголовок состоит из двух предложений, их разделяют точкой. Переносы слов в заголовках не допускаются. Заголовок подраздела не должен быть последней строкой на странице.

Перед каждым элементом перечисления следует ставить дефис. При необходимости ссылки в тексте КР на один из элементов перечисления вместо дефиса ставятся строчные буквы в порядке русского алфавита, начиная с буквы а (за исключением ё, з, й, о, ч, ь, ы, ь). Для дальнейшей детализации перечислений необходимо использовать арабские цифры, после которых ставится скобка, а запись производится с абзацного отступа.

Например,

а) текст

1) текст

2) текст

в) текст

Исправления подчисткой или закрашиванием белой краской с последующим нанесением исправленного текста (графики) машинным или рукописным способом в сброшюрованной работе не допускаются.

### **Нумерация страниц**

Страницы КР следует нумеровать арабскими цифрами, соблюдая сквозную нумерацию по всему тексту. Номер страницы проставляют в центре нижней части листа без точки.

Титульный лист, задание на КР (при его наличии) и содержание включают в общую нумерацию страниц КР, номера страниц на них не проставляют.

Иллюстрации и таблицы, размещенные в тексте КР на отдельных листах, включают в общую нумерацию страниц. Иллюстрации и таблицы на листе формата А3 (297×420) учитывают как одну страницу.

Нумерация страниц КР и приложений, входящих в состав КР, должна быть сквозная.

### **Формулы**

Формулы следует выделять из текста в отдельную строку, если они являются длинными и громоздкими, содержат знаки суммирования, произведения, дифференцирования, интегрирования.

Если формула не умещается в одну строку, то она должна быть перенесена после знака равенства (=) или после знаков плюс (+), минус (-), умножения (x), деления (:), или других математических знаков, причем знак в начале следующей строки повторяют. При переносе формулы на знаке, символизирующем операцию умножения, применяют знак «х». Выше и ниже каждой формулы должно быть оставлено не менее одной свободной строки.

Если формулы являются простыми, короткими, не имеющими самостоятельного значения и не пронумерованными, то допустимо их размещение в тексте (без выделения отдельной строки).

После формулы помещают перечень всех принятых в формуле символов с расшифровкой их значений и указанием размерности (если в этом есть необходимость). Буквенные обозначения дают в той же последовательности, в которой они приведены в формуле. Первая строка пояснения должна начинаться с абзачного отступа со слова «где» без двоеточия.

Формулы нумеруются сквозной нумерацией в пределах всей КР арабскими цифрами. Номер формулы указывают в круглых скобках в крайнем правом положении на строке

### **Иллюстрации**

Иллюстрации (чертежи, графики, диаграммы, схемы), помещаемые в КР, должны соответствовать требованиям государственных стандартов Единой системы конструкторской документации.

Все иллюстрации в тексте КР (графики, чертежи, схемы, диаграммы и др.) размещают непосредственно после первой ссылки на них (или на следующей странице) и обозначают словом «Рисунок».

На все иллюстрации должны быть даны ссылки в тексте КР.

Иллюстрации, за исключением иллюстраций приложений, следует нумеровать арабскими цифрами сквозной нумерацией. Если рисунок один, то он обозначается «Рисунок 1». Иллюстрации должны иметь наименование и при необходимости – пояснительные данные (подрисовочный текст). Если текст пояснительных данных приводится над номером рисунка, то допускается понижение шрифта (кегель 12). Пояснения, приводимые в тексте, выполняются обычным шрифтом (кегель 14).

После номера рисунка ставится тире, наименование пишется с прописной буквы. Слово «Рисунок» и наименование помещают после пояснительных данных и располагают посередине строки.

Иллюстрации должны выполняться на белой непрозрачной бумаге. Допускается выполнение чертежей, графиков, диаграмм, схем посредством использования компьютерной печати, в том числе и цветные. Если чертежи, схемы, диаграммы, рисунки и /или другой графический материал невозможно выполнить с помощью компьютерной техники, то используют чёрную тушь или пасту.

Фотоснимки размером меньше формата А4 должны быть наклеены на стандартные листы белой бумаги.

## **Таблицы**

Таблицы применяют для лучшей наглядности и удобства сравнения показателей. Таблицу слева, справа и снизу ограничивают линиями. Разделять заголовки и подзаголовки боковика и граф пунктирными и диагональными линиями не допускается.

Название таблицы, при его наличии, должно отражать её содержание, быть точным, кратким. Его следует помещать над таблицей слева, в одну строку с её номером через тире: «Таблица 1 – Наименование», при этом точку после номера таблицы и наименования не ставят. Таблицу с большим количеством строк допускается переносить на другую страницу. При переносе части таблицы на другую страницу слово «Таблица», её номер и наименование указывают один раз слева над первой частью таблицы, а над другой частью пишут слова «Продолжение таблицы 1». При переносе таблицы на другой лист название таблицы не повторяют и нижнюю горизонтальную черту, ограничивающую первую часть таблицы, не проводят.

Таблицу с большим количеством граф допускается делить на части и помещать одну часть под другой в пределах одной страницы. Если строки и графы таблицы выходят за формат страницы, то в первом случае в каждой части таблицы повторяется головка, во втором случае – боковик. При делении таблицы на части допускается её головку или боковик заменять соответственно номером граф и строк. При этом нумеруют арабскими цифрами графы и (или) строки первой части таблицы.

Цифровой материал, как правило, оформляют в виде таблиц.

На все таблицы в тексте КР должны быть ссылки.

Допускается применять в таблице размер шрифта меньший, чем в тексте (кегель 12). Горизонтальные и вертикальные линии, разграничивающие строки таблицы, допускается не проводить, если их отсутствие не затрудняет пользование таблицей.

Все графы таблицы должны иметь заголовки. Заголовки граф и строк таблицы следует писать с прописной буквы, а подзаголовки граф – со строчной буквы, если они составляют одно предложение с заголовком, или с прописной буквы, если они имеют самостоятельное значение. В конце заголовков и подзаголовков таблиц точки не ставят. Заголовки и подзаголовки граф указывают в единственном числе. Заголовок каждой графы должен располагаться непосредственно над ней. Обозначения, приведенные в заголовках граф таблицы, должны быть пояснены в тексте или графическом материале.

Каждая таблица должна иметь порядковый номер в пределах всей КР.

### 1.3. Требования к оформлению готовой к защите КР

После окончания работы над КР, подтвержденной/одобренной научным руководителем, работа должны быть сброшюрована пластиковой пластиной.

Верхняя обложка сброшюрованной работы должна быть прозрачной и бесцветной.

Перед титульным листом работы (обязательно) подшивается 2 (два) пустых (прозрачных, не цветных) файла-вкладыша для вложения отзыва и скрин-графика АНТИПЛАГИАТ (75% оригинальности).

#### ***Критерии оценки курсовой работы***

При определении оценки, полученной по результатам защиты курсовой, необходимо исходить из следующих критериев:

- актуальность, полнота раскрытия темы, научный аппарат курсовой работы, обоснованность выводов и рекомендаций, отражение в работе прохождения обучающимся практик,
- соответствие работы профилю направления подготовки, специальности. Установленным методическим требованиям к оформлению работы,
- доклад обучающегося (в т.ч. наличие презентационного и раздаточного материала и т.д.) и аргументированность ответа на вопросы
- *Оценка «отлично»:*
- доклад структурирован, раскрывает причины выбора темы и ее актуальность, цель, задачи, предмет, объект исследования, логику получения каждого вывода; в заключительной части доклада показаны перспективы и задачи дальнейшего исследования данной темы, освещены вопросы практического применения, курсовая работа выполнена в соответствии с целевой установкой, отвечает предъявляемым требованиям и оформлена в соответствии со стандартом.
- ответы на дополнительные вопросы показывают глубокое знание исследуемой проблемы, подкрепляются ссылками на соответствующие литературные источники, выводами и расчетами из курсовой работы, демонстрируют самостоятельность и глубину изучения проблемы обучающимся;

#### *Оценка «хорошо»:*

- доклад структурирован, допускаются одна-две неточности при раскрытии причин выбора и актуальности темы, цели, задач, предмета, объекта исследования, но эти неточности устраняются при ответах на дополнительные уточняющие вопросы.
- курсовая работа выполнена в соответствии с целевой установкой, отвечает предъявляемым требованиям и оформлена в соответствии со стандартом.
- ответы на дополнительные вопросы показывают хорошее владение материалом, подкрепляются выводами и расчетами из курсовой работы, показывают самостоятельность и глубину изучения проблемы студентом;

#### *Оценка «удовлетворительно»:*

- доклад структурирован, допускаются неточности при раскрытии причин выбора и актуальности темы, цели, задач, предмета, объекта исследования, но эти неточности устраняются в ответах на дополнительные вопросы;

- курсовая работа выполнена в соответствии с целевой установкой, но не в полной мере отвечает предъявляемым требованиям;
- ответы на дополнительные вопросы носят недостаточно полный и аргументированный характер, не раскрывают до конца сущности вопроса, слабо подкрепляются выводами и расчетами из курсовой работы, показывают недостаточную самостоятельность и глубину изучения проблемы студентом.

*Оценка «неудовлетворительно»:*

- доклад недостаточно структурирован, допускаются существенные неточности при раскрытии причин выбора и актуальности темы, цели, задач, предмета, объекта исследования, эти неточности не устраняются в ответах на дополнительные вопросы;
- курсовая работа не отвечает предъявляемым требованиям;
- ответы на дополнительные вопросы носят неполный характер, не раскрывают сущности вопроса, не подкрепляются выводами и расчетами из дипломной работы, показывают недостаточную самостоятельность и глубину изучения проблемы обучающимся.

**В процессе определения рубежного рейтинга обучающегося используется следующая шкала:**

<b>Рубежный рейтинг</b>	<b>Критерии оценки освоения обучающимся дисциплины в ходе контрольных мероприятий промежуточной аттестации</b>
19-20 рейтинговых баллов	обучающийся глубоко и прочно усвоил программный материал, исчерпывающе, последовательно, грамотно и логически стройно его излагает, тесно увязывает с задачами и будущей деятельностью, не затрудняется с ответом при видоизменении задания, свободно справляется с задачами и практическими заданиями, правильно обосновывает принятые решения, умеет самостоятельно обобщать и излагать материал, не допуская ошибок ( <i>отлично</i> )
16-18 рейтинговых баллов	обучающийся твердо знает программный материал, грамотно и по существу излагает его, не допуская существенных неточностей в ответе на вопрос, может правильно применять теоретические положения и владеет необходимыми умениями и навыками при выполнении практических заданий ( <i>хорошо</i> )
13-15 рейтинговых баллов	обучающийся освоил основной материал, но не знает отдельных деталей, допускает неточности, недостаточно правильные формулировки, нарушает последовательность в изложении программного материала и испытывает затруднения в выполнении практических заданий ( <i>удовлетворительно</i> )
1-12 рейтинговых баллов	обучающийся не знает значительной части программного материала, допускает существенные ошибки, с большими затруднениями выполняет практические задания, задачи ( <i>неудовлетворительно</i> )
0 баллов	не аттестован

ЛИСТ РЕГИСТРАЦИИ ИЗМЕНЕНИЙ

№ п/п	Содержание изменения	Реквизиты документа об утверждении изменения	Дата введения изменения
	<p>Утвержден и введен в действие решением ПЦК гуманитарных и общественных дисциплин на основании Федерального государственного образовательного стандарта среднего профессионального образования по специальности 38.02.01 «Экономика и бухгалтерский учет (по отраслям)», утвержденным приказом Министерства образования и науки Российской Федерации от 05.02.2018 № 69</p>	<p>Протокол заседания ПЦК гуманитарных и общественных дисциплин №10 от «10» мая 2022 года</p>	<p>01.09.2022</p>





**МИНИСТЕРСТВО  
НАУКИ И  
ВЫСШЕГО  
ОБРАЗОВАНИЯ  
РОССИЙСКОЙ  
ФЕДЕРАЦИИ  
ФЕДЕРАЛЬНОЕ  
ГОСУДАРСТВЕННОЕ  
БЮДЖЕТНОЕ  
ОБРАЗОВАТЕЛЬНОЕ  
УЧРЕЖДЕНИЕ  
ВЫСШЕГО  
ОБРАЗОВАНИЯ  
«РОССИЙСКИЙ  
ГОСУДАРСТВЕННЫЙ  
СОЦИАЛЬНЫЙ  
УНИВЕРСИТЕТ»**

УТВЕРЖДАЮ  
Директор Колледжа РГСУ  
/А.В. Косоплечев /  
«24» мая 2022 г.



**ФОНД ОЦЕНОЧНЫХ СРЕДСТВ ПО ДИСЦИПЛИНЕ:**  
*ОП.02 «ФИНАНСЫ, ДЕНЕЖНОЕ ОБРАЩЕНИЕ И КРЕДИТ»*

СПЕЦИАЛЬНОСТИ 38.02.01 «ЭКОНОМИКА И БУХГАЛТЕРСКИЙ УЧЕТ  
(ПО ОТРАСЛЯМ)»  
Базовой подготовки

**ОСНОВНАЯ ПРОФЕССИОНАЛЬНАЯ  
ОБРАЗОВАТЕЛЬНАЯ ПРОГРАММА**

## **СРЕДНЕГО ПРОФЕССИОНАЛЬНОГО ОБРАЗОВАНИЯ - ПРОГРАММА ПОДГОТОВКИ СПЕЦИАЛИСТОВ СРЕДНЕГО ЗВЕНА**

Уровень профессионального образования: среднее профессиональное образование

Образовательная база приема: *основное общее образование*

Форма обучения: *Очная*

Срок обучения: 2 года 10 месяцев

Москва 2022 г.

Фонд оценочных средств дисциплины «*Финансы, денежное обращение и кредит*» разработан на основании федерального государственного образовательного стандарта среднего профессионального образования по специальности 38.02.01 «*Экономика и бухгалтерский учет (по отраслям)*», утвержденного приказом Министерства образования и науки Российской Федерации от 05.02.2018 № 69, а также с учетом следующих профессиональных стандартов, сопряженных с профессиональной деятельностью выпускника:

- 08.002 «*Бухгалтер*»;

Учебного плана по специальности 38.02.01 «*Экономика и бухгалтерский учет (по отраслям)*».

Фонд оценочных средств по дисциплине разработан рабочей группой в составе: к.э.н., Гумеров М.Ф.

Руководитель основной образовательной программы: к.э.н., преподаватель Колледжа РГСУ



М.Ф. Гумеров

Фонд оценочных средств дисциплины обсужден и утвержден на заседании ПЦК профессиональных дисциплин Протокол №10 от «10» мая 2022 года.

Председатель ПЦК



Лоторев Е.Н.

(подпись)



Фонд оценочных средств дисциплины *«Финансы, денежное обращение и кредит»*,  
рекомендован к утверждению представителями организаций-работодателей:

ООО Аудиторская компания «САНТИ»  
Генеральный директор, доктор экономических  
наук, доцент

Т.Х. Усманова

---

(подпись)

## СОДЕРЖАНИЕ

<b>РАЗДЕЛ 1.ТИПЫ, ВИДЫ, ТРАДИЦИОННЫЕ ФОРМЫ КОНТРОЛЯ, КРИТЕРИИ ОЦЕНИВАНИЯ.....</b>	<b>4</b>
<i>1.1 Типы контроля.....</i>	<i>4</i>
<i>1.2 Традиционные формы контроля.....</i>	<i>4</i>
<i>1.3. Виды контроля и критерии оценивания.....</i>	<i>4</i>
<b>РАЗДЕЛ 2. ПАСПОРТ ФОНДА ОЦЕНОЧНЫХ СРЕДСТВ.....</b>	<b>6</b>
<i>2.1 Типы контроля успешности освоения программы.....</i>	<i>6</i>
<i>2.2. Результаты освоения дисциплины.....</i>	<i>6</i>
<i>2.3 Форма промежуточной аттестации обучающегося по дисциплине.....</i>	<i>8</i>
<b>РАЗДЕЛ 3.ФОНД ОЦЕНОЧНЫХ МАТЕРИАЛЫ ДЛЯ ПРОМЕЖУТОЧНОЙ АТТЕСТАЦИИ.....</b>	<b>9</b>
<b>ЛИСТ РЕГИСТРАЦИИ ИЗМЕНЕНИЙ.....</b>	<b>16</b>

## **РАЗДЕЛ 1.ТИПЫ, ВИДЫ, ТРАДИЦИОННЫЕ ФОРМЫ КОНТРОЛЯ, КРИТЕРИИ ОЦЕНИВАНИЯ**

### **1.1 Типы контроля**

Типы контроля успешности освоения ООП обучающимися и студентами:

- входной контроль знаний;
- текущий контроль успеваемости;
- промежуточная аттестация;

Входной контроль знаний – это проверка уровня знаний, обучающихся и студентов 1 курса по основным общеобразовательным дисциплинам, проводится в первый месяц обучения.

Текущий контроль успеваемости – это проверка усвоения учебного материала, регулярно осуществляемая на протяжении всего срока обучения.

Промежуточная аттестация (зачет, экзамен (квалификационный)) - это оценка совокупности знаний, умений, практического опыта в целом и/или по разделам ППССЗ.

### **1.2 Традиционные формы контроля**

К традиционным формам контроля относятся:

- практическая работа;
- опрос;
- экзамен.

### **1.3. Виды контроля и критерии оценивания**

К видам контроля относятся:

- письменные формы контроля;
- устные формы контроля;
- контроль с помощью технических средств и информационных систем.

#### **Письменные формы контроля**

Письменные работы включают: практические работы. К каждой письменной работе должны быть указаны критерии оценки в процентах и/или в баллах.

1. Практическая работа - форма контроля для оценки знаний по разделам или всему курсу дисциплины. Практическая работа включает типовые задачи/ задания/ казусы/ упражнения/ документ, решение/ выполнение/ заполнение которых предусмотрено в рабочей программе дисциплин.

#### **Устные формы контроля**

Устный контроль осуществляется в индивидуальной и фронтальной формах.

1. Цель устного индивидуального контроля – выявление знаний, умений и навыков отдельных обучающихся. Дополнительные вопросы при индивидуальном контроле задаются при неполном ответе, если необходимо уточнить детали, проверить глубину знаний или же если у преподавателя возникают проблемы при выставлении отметки.

2. Устный фронтальный контроль (опрос) – требует серии логически связанных между собой вопросов по небольшому объему материала. При фронтальном опросе от обучающихся преподаватель ждет кратких, лаконичных ответов с места. Обычно он применяется с целью повторения и закрепления учебного материала за короткий промежуток времени.

Устные формы контроля представлены публичной защитой выполненной работы.

1. Публичная защита выполненной работы. Контролируемые компетенции: способность к публичной коммуникации; навыки ведения дискуссии на профессиональные темы; владение профессиональной терминологией; способность представлять и защищать результаты самостоятельно выполненных исследовательских работ. При оценке компетенций должно приниматься во внимание формирование профессионального мировоззрения, определенного уровня культуры, этические навыки, другие значимые профессиональные и личные качества.

## РАЗДЕЛ 2. ПАСПОРТ ФОНДА ОЦЕНОЧНЫХ СРЕДСТВ

### 2.1 Типы контроля успешности освоения программы

Типы контроля успешности освоения ППССЗ обучающимися:

- входной контроль знаний;
- текущая аттестация;
- промежуточная аттестация;

Назначение фонда оценочных средств – оценить уровень подготовки студентов по дисциплине *«Финансы, денежное обращение и кредит»* с целью установления их готовности к дальнейшему усвоению ППССЗ специальности *38.02.01 «Экономика и бухгалтерский учет (по отраслям)»* по программе базовой подготовки СПО.

Содержание фонда оценочных средств определяется в соответствии с ФГОС СПО специальности *38.02.01 «Экономика и бухгалтерский учет (по отраслям)»*, рабочей программой дисциплины *ОП.02 «Финансы, денежное обращение и кредит»*.

### 2.2. Результаты освоения дисциплины

В результате освоения дисциплины обучающийся должен уметь:

- Распознавать задачу и/или проблему; анализировать задачу и/или проблему и выделять её составные части; определять этапы решения задачи; выявлять и эффективно искать информацию, необходимую для решения задачи и/или проблемы;
- составить план действия и реализовывать его; определить необходимые ресурсы.
- Определять задачи для поиска информации; определять необходимые источники информации; планировать процесс поиска; структурировать получаемую информацию; выделять наиболее значимое в перечне информации; оценивать практическую значимость результатов поиска; оформлять результаты поиска.
- Определять актуальность нормативно-правовой документации в профессиональной деятельности; применять современную научную профессиональную терминологию; определять и выстраивать траектории профессионального развития и самообразования.
- Организовывать работу коллектива и команды; взаимодействовать с коллегами, руководством, клиентами в ходе профессиональной деятельности.
- Грамотно излагать свои мысли и оформлять документы по профессиональной тематике на государственном языке, проявлять толерантность в рабочем коллективе.
- Применять средства информационных технологий для решения профессиональных задач; использовать современное программное обеспечение.
- Пользоваться профессиональной документацией на государственном и иностранном языках.
- Выявлять достоинства и недостатки коммерческой идеи; презентовать идеи открытия собственного дела в профессиональной деятельности.
- Организовывать документооборот;
- разбираться в номенклатуре дел;

- понимать и анализировать план счетов бухгалтерского учета финансово-хозяйственной деятельности организаций;
- обосновывать необходимость разработки рабочего плана счетов на основе типового плана счетов бухгалтерского учета финансово-хозяйственной деятельности;
- проводить учет денежных средств на расчетных и специальных счетах;
- проводить учет финансовых вложений и ценных бумаг;
- проводить учет финансовых результатов и использования прибыли;
- проводить учет собственного капитала;
- проводить учет кредитов и займов.
- Определять цели и периодичность проведения инвентаризации;
- руководствоваться нормативными правовыми актами, регулиющими порядок проведения инвентаризации активов;
- пользоваться специальной терминологией при проведении инвентаризации активов;
- давать характеристику активов организации;
- составлять инвентаризационные описи;
- проводить физический подсчет активов;
- составлять акт по результатам инвентаризации;
- проводить выверку финансовых обязательств;
- проводить инвентаризацию недостач и потерь от порчи ценностей (счет 94), целевого финансирования (счет 86), доходов будущих периодов (счет 98).
- Использовать методы финансового анализа информации, содержащейся в бухгалтерской (финансовой) отчетности, устанавливать причинно-следственные связи изменений, произошедших за отчетный период, оценивать потенциальные риски и возможности экономического субъекта в обозримом будущем, определять источники, содержащие наиболее полную и достоверную информацию о работе объекта внутреннего контроля;
- определять объем работ по финансовому анализу, потребность в трудовых, финансовых и материально-технических ресурсах;
- определять источники информации для проведения анализа финансового состояния экономического субъекта;
- разрабатывать финансовые программы развития экономического субъекта, инвестиционную, кредитную и валютную политику экономического субъекта;
- применять результаты финансового анализа экономического субъекта для целей бюджетирования и управления денежными потоками.

Студент должен обладать общими и профессиональными компетенциями:

- ОК-1 Выбирать способы решения задач профессиональной деятельности применительно к различным контекстам
- ОК-2 Использовать современные средства поиска, анализа и интерпретации информации и информационные технологии для выполнения задач профессиональной деятельности
- ОК-3 Планировать и реализовывать собственное профессиональное и личностное развитие, предпринимательскую деятельность в профессиональной сфере, использовать знания по финансовой грамотности в различных жизненных ситуациях., предпринимательскую деятельность в профессиональной сфере, в различных жизненных ситуациях
- ОК-4 Эффективно взаимодействовать и работать в коллективе и команде.

- ОК-5 Осуществлять устную и письменную коммуникацию на государственном языке Российской Федерации с учетом особенностей социального и культурного контекста

- ПК-1.3 Проводить учет денежных средств, оформлять денежные и кассовые документы

- ПК-2.5 Проводить процедуры инвентаризации финансовых обязательств организации

- ПК-4.4 Проводить контроль и анализ информации об активах и финансовом положении организации, ее платежеспособности и доходности

### **2.3 Форма промежуточной аттестации обучающегося по дисциплине.**

Формой промежуточной аттестации по дисциплине является *экзамен*, который проводится в *устной* форме.

Формами текущей аттестации является проведение *контрольных работ* по темам и разделам курса дисциплины. Результаты освоения дисциплины выражены в виде пятибалльной отметки.



### РАЗДЕЛ 3. ФОНД ОЦЕНОЧНЫХ МАТЕРИАЛЫ ДЛЯ ПРОМЕЖУТОЧНОЙ АТТЕСТАЦИИ

ФОС предназначен для контроля и оценки промежуточных результатов освоения дисциплины «*Финансы, денежное обращение и кредит*».

Форма промежуточной аттестации: *экзамен*.

#### **Типовые контрольные задания или иные материалы, необходимые для оценки результатов обучения по дисциплине**

Теоретический блок вопросов:

1. Происхождение, сущность и виды денег.
2. Функции денег.
3. Денежное обращение. Законы денежного обращения.
4. Организация и формы безналичных расчетов.
5. Типы денежных систем.
6. Сущность и функции финансов, их роль в экономике
7. Финансовая система и ее элементы.
8. Управление финансами. Органы управления финансовой системой.
9. Финансовая политика.
10. Бюджетная система.
11. Государственный бюджет.
12. Налоги: понятие, функции и виды.
13. Содержание и основы финансов организаций различных организационно-правовых форм.
14. Система внебюджетных фондов.
15. Финансовый контроль: виды, формы, виды и методы проведения.
16. Бюджетный процесс.
17. Государственный кредит.
18. Классификация государственных займов.
19. Необходимость кредита.
20. Сущность и функции кредита.
21. Формы кредита.
22. Виды кредита.
23. Принципы кредитования.
24. Финансирование и кредитование капитальных вложений.
25. Страхование: сущность, функции и участники страховых отношений.
26. Понятие, отрасли и виды страхования.
27. Аудиторский контроль.
28. Финансовое планирование на предприятии: задачи, принципы, методы.

#### **Аналитическое задание (задачи, тесты, ситуационные задания, проблемные ситуации, творческое задание и т.д.):**

Задача 1. Постоянные затраты компании при производстве продукции в текущем году составили 90 тыс. руб. Переменные затраты в расчете на одно изделие – 25 руб., цена одного изделия – 75 руб. Определите объем продаж, при котором прибыль достигнет 2,4 млн. руб. Как изменится прибыль, если объем продаж снизится на 15 %?

Задача 2. Предприниматель планирует открыть собственное предприятие, инвестируя в него 3000 дол. Он предполагает купить грузовик за 4000 дол. для перевозки овощей, перепродаваемых в магазины. Гараж для грузовика он планирует взять в аренду на условиях

500 дол. в квартал, которые будет выплачивать авансом. Потребуется затратить дополнительные 2500 дол. для оборудования гаража и грузовика. Предполагается, что выручка от реализации овощей в ближайшие полгода составит 30 000 дол. и будет равномерно распределена в этом периоде. Предприниматель планирует установить торговую надбавку над покупной ценой овощей в размере 66,7 %. Овощи будут закупаться и реализовываться ежедневно за наличные. Для начала деятельности нужны оборотные средства в размере 500 дол. Текущие ежемесячные расходы составят: заработная плата ассистента – 200 дол.; расходы по эксплуатации грузовика – 200 дол.; прочие расходы – 100 дол., затраты на собственные нужды - 500 дол. Разовый дорожный налог составит 100 дол. Подготовьте прогноз потока денежных средств по месяцам на период по 30 июня и рассчитайте объем требуемых дополнительных заемных средств.

Задача 3. В акционерном обществе издержки за отчетный период равны 2925 тыс. руб. За год предприятие распределило из прибыли: на социальное развитие – 135 тыс. руб., на реконструкцию – 252 тыс. руб., в фонд потребления – 98 тыс. руб. Остаток прибыли акционеров решили использовать так: часть суммы 56% на текущие расходы и техническое обновление, а остальное на дивиденды. Уровень издержек на единицу реализованной продукции составил 0,6. Рассчитать дивиденды на акцию, если всего выпущено и распределено среди акционеров 1,5 тыс. акций.

### Методические материалы, определяющие процедуры и критерии оценивания результатов обучения по дисциплине

Для планирования расчета текущего рейтинга, обучающегося используются следующие пропорции:

Вид учебного действия	Максимальная рейтинговая оценка, баллов
Академическая активность	10
практические задания	40
<i>из них: текущие практические задания</i>	20
<i>итоговое практическое задание</i>	20
рубежи текущего контроля	30
<b>ИТОГО:</b>	80

#### **Критерии оценки опроса**

«Отлично» – дан полный, развернутый ответ на поставленный вопрос;

- в ответе прослеживается четкая структура, логическая последовательность, отражающая сущность раскрываемых понятий, теорий, явлений;
- знание по предмету демонстрируются на фоне понимания его в системе данной науки и
- междисциплинарных связей;
- свободное владение терминологией;
- ответы на дополнительные вопросы четкие, краткие;

«Хорошо» – дан полный, развернутый ответ на поставленный вопрос, показано умение выделять существенные и несущественные признаки, причинно-следственные связи;

- рассказ недостаточно логичен с единичными ошибками в частностях, исправленные студентом с помощью преподавателя;
- единичные ошибки в терминологии;
- ответы на дополнительные вопросы правильные, недостаточно полные и четкие.

«Удовлетворительно» – ответ не полный, с ошибками в деталях, умение раскрыть значение обобщённых знаний не показано, речевое оформление требует поправок, коррекции;

- логика и последовательность изложения имеют нарушения, студент не способен самостоятельно выделить существенные и несущественные признаки и причинно-следственные связи;
- ошибки в раскрываемых понятиях, терминах;
- студент не ориентируется в теме, допускает серьезные ошибки;
- студент не может ответить на большую часть дополнительных вопросов.

«Неудовлетворительно» – ответ представляет собой разрозненные знания с существенными ошибками по вопросу;

- присутствуют фрагментарность, нелогичность изложения, студент не осознает связь обсуждаемого вопроса с другими объектами дисциплины, речь неграмотная;
- незнание терминологии;
- ответы на дополнительные вопросы неправильные.

***Критерии оценки практической работы:***

«Отлично» – правильный ответ, дается четкое обоснование принятому решению; рассуждения четкие последовательные логические; используются ссылки на полученные при изучении дисциплины знания; правильно используются формулы, понятия, процедуры, имеющие прямое отношение к задаче для подтверждения принятого решения.

«Хорошо» – правильный ответ, дается обоснование принятому решению; но с не существенными ошибками, в рассуждениях отсутствует логическая последовательность; используются ссылки на полученные при изучении дисциплины знания, правильно используются формулы, понятия, процедуры, имеющие прямое отношение к задаче для подтверждения принятого решения.

«Удовлетворительно» – правильный ответ, допускаются грубые ошибки в обосновании принятого решения; рассуждения не последовательные сумбурные; используются ссылки на полученные при изучении дисциплины знания; используются формулы, процедуры, понятия, имеющие прямое значение для подтверждения принятого решения, однако, при обращении к ним допускаются серьезные ошибки, студент не может правильно ими воспользоваться.

«Неудовлетворительно, не зачтено» – ответ неверный, отсутствует обоснование принятому решению; студент демонстрирует полное непонимание сути вопроса.

**В процессе определения рубежного рейтинга обучающегося используется следующая шкала:**

<b>Рубежный рейтинг</b>	<b>Критерии оценки освоения обучающимся дисциплины в ходе контрольных мероприятий промежуточной аттестации</b>
-------------------------	--

19-20 рейтинговых баллов	обучающийся глубоко и прочно усвоил программный материал, исчерпывающе, последовательно, грамотно и логически стройно его излагает, тесно увязывает с задачами и будущей деятельностью, не затрудняется с ответом при видоизменении задания, свободно справляется с задачами и практическими заданиями, правильно обосновывает принятые решения, умеет самостоятельно обобщать и излагать материал, не допуская ошибок ( <i>отлично</i> )
16-18 рейтинговых баллов	обучающийся твердо знает программный материал, грамотно и по существу излагает его, не допуская существенных неточностей в ответе на вопрос, может правильно применять теоретические положения и владеет необходимыми умениями и навыками при выполнении практических заданий ( <i>хорошо</i> )
13-15 рейтинговых баллов	обучающийся освоил основной материал, но не знает отдельных деталей, допускает неточности, недостаточно правильные формулировки, нарушает последовательность в изложении программного материала и испытывает затруднения в выполнении практических заданий ( <i>удовлетворительно</i> )
1-12 рейтинговых баллов	обучающийся не знает значительной части программного материала, допускает существенные ошибки, с большими затруднениями выполняет практические задания, задачи ( <i>неудовлетворительно</i> )
0 баллов	не аттестован

ЛИСТ РЕГИСТРАЦИИ ИЗМЕНЕНИЙ

№ п/п	Содержание изменения	Реквизиты документа об утверждении изменения	Дата введения изменения
	<p>Утвержден и введен в действие решением ПЦК профессиональных дисциплин на основании Федерального государственного образовательного стандарта среднего профессионального образования по специальности 38.02.01 «Экономика и бухгалтерский учет (по отраслям)», утвержденным приказом Министерства образования и науки Российской Федерации от 05.02.2018 № 69</p>	<p>Протокол заседания ПЦК профессиональных дисциплин №10 от «10» мая 2022 года.</p>	<p>01.09.2022</p>



**МИНИСТЕРСТВО  
НАУКИ И  
ВЫСШЕГО  
ОБРАЗОВАНИЯ  
РОССИЙСКОЙ  
ФЕДЕРАЦИИ  
ФЕДЕРАЛЬНОЕ  
ГОСУДАРСТВЕННОЕ  
БЮДЖЕТНОЕ  
ОБРАЗОВАТЕЛЬНОЕ  
УЧРЕЖДЕНИЕ  
ВЫСШЕГО  
ОБРАЗОВАНИЯ  
«РОССИЙСКИЙ  
ГОСУДАРСТВЕННЫЙ  
СОЦИАЛЬНЫЙ  
УНИВЕРСИТЕТ»**

УТВЕРЖДАЮ  
Директор Колледжа РГСУ  
/А.В. Косоплечев /  
«24» мая 2022 г.



**ФОНД ОЦЕНОЧНЫХ СРЕДСТВ ПО ДИСЦИПЛИНЕ:**  
*ОП.03 «НАЛОГИ И НАЛОГООБЛОЖЕНИЕ»*

СПЕЦИАЛЬНОСТИ 38.02.01 «ЭКОНОМИКА И БУХГАЛТЕРСКИЙ УЧЕТ  
(ПО ОТРАСЛЯМ)»  
Базовой подготовки

**ОСНОВНАЯ ПРОФЕССИОНАЛЬНАЯ  
ОБРАЗОВАТЕЛЬНАЯ ПРОГРАММА  
СРЕДНЕГО ПРОФЕССИОНАЛЬНОГО ОБРАЗОВАНИЯ -  
ПРОГРАММА ПОДГОТОВКИ СПЕЦИАЛИСТОВ СРЕДНЕГО ЗВЕНА**

Уровень профессионального образования: среднее профессиональное образование

Образовательная база приема: *основное общее образование*

Форма обучения: *Очная*

Срок обучения: 2 года 10 месяцев

Москва 2022 г.


Фонд оценочных средств дисциплины «Налоги и налогообложение» разработан на основании федерального государственного образовательного стандарта среднего профессионального образования по специальности 38.02.01 «Экономика и бухгалтерский учет (по отраслям)», утвержденного приказом Министерства образования и науки Российской Федерации от 05.02.2018 № 69, а также с учетом следующих профессиональных стандартов, сопряженных с профессиональной деятельностью выпускника:

- 08.002 «Бухгалтер»;

Учебного плана по специальности 38.02.01 «Экономика и бухгалтерский учет (по отраслям)».

Фонд оценочных средств по дисциплине разработан рабочей группой в составе: Ризванова И.А

Руководитель основной образовательной программы: к.э.н., преподаватель Колледжа РГСУ



М.Ф. Гумеров

Фонд оценочных средств дисциплины обсужден и утвержден на заседании ПЦК профессиональных дисциплин Протокол №10 от «10» мая 2022 года.

Председатель ПЦК



Лоторев Е.Н.

(подпись)

Фонд оценочных средств дисциплины «Налоги и налогообложение», рекомендован к утверждению представителями организаций-работодателей:



ООО Аудиторская компания «САНТИ»  
Генеральный директор, доктор экономических  
наук, доцент

Т.Х. Усманова

---

(подпись)



## СОДЕРЖАНИЕ

<b>РАЗДЕЛ 1.ТИПЫ, ВИДЫ, ТРАДИЦИОННЫЕ ФОРМЫ КОНТРОЛЯ, КРИТЕРИИ ОЦЕНИВАНИЯ.....</b>	<b>4</b>
<i>1.1 Типы контроля.....</i>	<i>4</i>
<i>1.2 Традиционные формы контроля.....</i>	<i>4</i>
<i>1.3. Виды контроля и критерии оценивания.....</i>	<i>4</i>
<b>РАЗДЕЛ 2. ПАСПОРТ ФОНДА ОЦЕНОЧНЫХ СРЕДСТВ.....</b>	<b>5</b>
<i>2.1 Типы контроля успешности освоения программы.....</i>	<i>5</i>
<i>2.2. Результаты освоения дисциплины.....</i>	<i>6</i>
<i>2.3 Форма промежуточной аттестации обучающегося по дисциплине.....</i>	<i>7</i>
<b>РАЗДЕЛ 3.ФОНД ОЦЕНОЧНЫХ МАТЕРИАЛЫ ДЛЯ ПРОМЕЖУТОЧНОЙ АТТЕСТАЦИИ.....</b>	<b>9</b>
<b>ЛИСТ РЕГИСТРАЦИИ ИЗМЕНЕНИЙ.....</b>	<b>13</b>

## **РАЗДЕЛ 1. ТИПЫ, ВИДЫ, ТРАДИЦИОННЫЕ ФОРМЫ КОНТРОЛЯ, КРИТЕРИИ ОЦЕНИВАНИЯ**

### **1.1 Типы контроля**

Типы контроля успешности освоения ООП обучающимися и студентами:

- входной контроль знаний;
- текущий контроль успеваемости;
- промежуточная аттестация;

Входной контроль знаний – это проверка уровня знаний, обучающихся и студентов 1 курса по основным общеобразовательным дисциплинам, проводится в первый месяц обучения.

Текущий контроль успеваемости – это проверка усвоения учебного материала, регулярно осуществляемая на протяжении всего срока обучения.

Промежуточная аттестация (зачет, экзамен (квалификационный)) - это оценка совокупности знаний, умений, практического опыта в целом и/или по разделам ППССЗ.

### **1.2 Традиционные формы контроля**

К традиционным формам контроля относятся:

- практическая работа;
- опрос;
- дифференцированный зачет.

### **1.3. Виды контроля и критерии оценивания**

К видам контроля относятся:

- письменные формы контроля;
- устные формы контроля;
- контроль с помощью технических средств и информационных систем.

#### **Письменные формы контроля**

Письменные работы включают: практические работы. К каждой письменной работе должны быть указаны критерии оценки в процентах и/или в баллах.

1. Практическая работа - форма контроля для оценки знаний по разделам или всему курсу дисциплины. Практическая работа включает типовые задачи/ задания/ казусы/ упражнения/ документ, решение/ выполнение/ заполнение которых предусмотрено в рабочей программе дисциплин.

#### **Устные формы контроля**

Устный контроль осуществляется в индивидуальной и фронтальной формах.

1. Цель устного индивидуального контроля – выявление знаний, умений и навыков отдельных обучающихся. Дополнительные вопросы при индивидуальном контроле задаются при неполном ответе, если необходимо уточнить детали, проверить глубину знаний или же если у преподавателя возникают проблемы при выставлении отметки.

2. Устный фронтальный контроль (опрос) – требует серии логически связанных между собой вопросов по небольшому объему материала. При фронтальном опросе от обучающихся преподаватель ждет кратких, лаконичных ответов с места. Обычно он применяется с целью повторения и закрепления учебного материала за короткий промежуток времени.

Устные формы контроля представлены публичной защитой выполненной работы.

1 Публичная защита выполненной работы. Контролируемые компетенции: способность к публичной коммуникации; навыки ведения дискуссии на профессиональные темы; владение профессиональной терминологией; способность представлять и защищать результаты самостоятельно выполненных исследовательских работ. При оценке компетенций должно приниматься во внимание формирование профессионального мировоззрения, определенного уровня культуры, этические навыки, другие значимые профессиональные и личные качества.

## РАЗДЕЛ 2. ПАСПОРТ ФОНДА ОЦЕНОЧНЫХ СРЕДСТВ

### 2.1 Типы контроля успешности освоения программы

Типы контроля успешности освоения ППССЗ обучающимися:

- входной контроль знаний;
- текущая аттестация;
- промежуточная аттестация;

Назначение фонда оценочных средств – оценить уровень подготовки студентов по дисциплине *«Налоги и налогообложение»* с целью установления их готовности к дальнейшему усвоению ППССЗ специальности *38.02.01 «Экономика и бухгалтерский учет (по отраслям)»* по программе базовой подготовки СПО.

Содержание фонда оценочных средств определяется в соответствии с ФГОС СПО специальности *38.02.01 «Экономика и бухгалтерский учет (по отраслям)»*, рабочей программой дисциплины *ОП.03 «Налоги и налогообложение»*.

### 2.2. Результаты освоения дисциплины

В результате освоения дисциплины обучающийся должен уметь:

- Распознавать задачу и/или проблему; анализировать задачу и/или проблему и выделять её составные части; определять этапы решения задачи; выявлять и эффективно искать информацию, необходимую для решения задачи и/или проблемы;
- составить план действия и реализовывать его; определить необходимые ресурсы.
- Определять задачи для поиска информации; определять необходимые источники информации; планировать процесс поиска; структурировать получаемую информацию; выделять наиболее значимое в перечне информации; оценивать практическую значимость результатов поиска; оформлять результаты поиска.
- Определять актуальность нормативно-правовой документации в профессиональной деятельности; применять современную научную профессиональную терминологию; определять и выстраивать траектории профессионального развития и самообразования.
- Организовывать работу коллектива и команды; взаимодействовать с коллегами, руководством, клиентами в ходе профессиональной деятельности.
- Грамотно излагать свои мысли и оформлять документы по профессиональной тематике на государственном языке, проявлять толерантность в рабочем коллективе.
- Применять средства информационных технологий для решения профессиональных задач; использовать современное программное обеспечение.
- Пользоваться профессиональной документацией на государственном и иностранном языках.
- определять виды и порядок налогообложения;
- ориентироваться в системе налогов Российской Федерации;
- выделять элементы налогообложения;
- определять источники уплаты налогов, сборов, пошлин;

- оформлять бухгалтерскими проводками начисления и перечисления сумм налогов и сборов;
- организовывать аналитический учет по счету 68 "Расчеты по налогам и сборам";
- заполнять платежные поручения по перечислению налогов и сборов;
- выбирать для платежных поручений по видам налогов соответствующие реквизиты;
- выбирать коды бюджетной классификации для определенных налогов, штрафов и пени;
- пользоваться образцом заполнения платежных поручений по перечислению налогов, сборов и пошлин;
- проводить учет расчетов по социальному страхованию и обеспечению;
- определять объекты налогообложения для исчисления, отчеты по страховым взносам в ФНС России и государственные внебюджетные фонды;
- применять порядок и соблюдать сроки исчисления по страховым взносам в государственные внебюджетные фонды;
- применять особенности зачисления сумм по страховым взносам в ФНС России и в государственные внебюджетные фонды: в Пенсионный фонд Российской Федерации, Фонд социального страхования Российской Федерации, Фонды обязательного медицинского страхования;
- оформлять бухгалтерскими проводками начисление и перечисление сумм по страховым взносам в ФНС России и государственные внебюджетные фонды: в Пенсионный фонд Российской Федерации, Фонд социального страхования Российской Федерации, Фонд обязательного медицинского страхования;
- осуществлять аналитический учет по счету 69 "Расчеты по социальному страхованию";
- проводить начисление и перечисление взносов на страхование от несчастных случаев на производстве и профессиональных заболеваний;
- использовать средства внебюджетных фондов по направлениям, определенным законодательством;
- осуществлять контроль прохождения платежных поручений по расчетно-кассовым банковским операциям с использованием выписок банка;
- заполнять платежные поручения по перечислению страховых взносов в Пенсионный фонд Российской Федерации, Фонд социального страхования Российской Федерации, Фонд обязательного медицинского страхования;
- выбирать для платежных поручений по видам страховых взносов соответствующие реквизиты;
- оформлять платежные поручения по штрафам и пеням внебюджетных фондов;
- пользоваться образцом заполнения платежных поручений по перечислению страховых взносов во внебюджетные фонды;
- заполнять данные статуса плательщика, ИНН получателя, КПП получателя, наименование налоговой инспекции, КБК, ОКАТО, основания платежа, страхового периода, номера документа, даты документа;
- пользоваться образцом заполнения платежных поручений по перечислению страховых взносов во внебюджетные фонды;
- осуществлять контроль прохождения платежных поручений по расчетно-кассовым банковским операциям с использованием выписок банка

Студент должен обладать общими и профессиональными компетенциями:

- ОК-1 Выбирать способы решения задач профессиональной деятельности применительно к различным контекстам

- ОК-2 Использовать современные средства поиска, анализа и интерпретации информации и информационные технологии для выполнения задач профессиональной деятельности

- ОК-3 Планировать и реализовывать собственное профессиональное и личностное развитие, предпринимательскую деятельность в профессиональной сфере, использовать знания по финансовой грамотности в различных жизненных ситуациях., предпринимательскую деятельность в профессиональной сфере, в различных жизненных ситуациях

- ОК-4 Эффективно взаимодействовать и работать в коллективе и команде.

- ОК-5 Осуществлять устную и письменную коммуникацию на государственном языке Российской Федерации с учетом особенностей социального и культурного контекста

- ПК-3.1 Формировать бухгалтерские проводки по начислению и перечислению налогов и сборов в бюджеты различных уровней

- ПК-3.2 Оформлять платежные документы для перечисления налогов и сборов в бюджет, контролировать их прохождение по расчетно-кассовым банковским операциям

- ПК-3.3 Формировать бухгалтерские проводки по начислению и перечислению страховых взносов во внебюджетные фонды и налоговые органы

- ПК-3.4 Оформлять платежные документы на перечисление страховых взносов во внебюджетные фонды и налоговые органы, контролировать их прохождение по расчетно-кассовым банковским операциям

### **2.3 Форма промежуточной аттестации обучающегося по дисциплине.**

Формой промежуточной аттестации по дисциплине является *дифференцированный зачет*, который проводится в устной и письменной форме.

Формами текущей аттестации является проведение *контрольных работ* по темам и разделам курса дисциплины. Результаты освоения дисциплины выражены в виде пятибалльной отметки.

### РАЗДЕЛ 3. ФОНД ОЦЕНОЧНЫХ МАТЕРИАЛЫ ДЛЯ ПРОМЕЖУТОЧНОЙ АТТЕСТАЦИИ

ФОС предназначен для контроля и оценки промежуточных результатов освоения дисциплины «Налоги и налогообложение».

Форма промежуточной аттестации: *дифференцированный зачет*.

#### Типовые контрольные задания или иные материалы, необходимые для оценки результатов обучения по дисциплине

Теоретический блок вопросов:

1. Акцизы
2. Бухгалтерский учет и налоговая отчетность.
3. Виды налогов.
4. Виды налоговых правонарушений и ответственность за их совершение.
5. Водный налог.
6. Государственная пошлина.
7. Единый социальный налог.
8. Законодательство о налогах и сборах. Основные начала законодательства о налогах и сборах.
9. Зачет и возврат излишне уплаченных (излишне взысканных) сумм.
10. Земельный налог.
11. Институты в системе налоговых отношений .
12. Исполнение обязанности по уплате налогов и сборов.
13. Классификация налогов.
14. Классификация объектов налогообложения.
15. Международные налоговые отношения.
16. Международные налоговые соглашения.
17. Модели налоговой политики.
18. Налог на добавленную стоимость.
19. Налог на добычу полезных ископаемых.
20. Налог на доходы физических лиц.
21. Налог на игорный бизнес.
22. Налог на имущество организаций.
23. Налог на имущество физических лиц.
24. Налог на операции с ценными бумагами.
25. Налог на прибыль организаций.
26. Налоги, применяемые в отношении отдельных объектов обложения.
27. Налоговые отношения. Права, обязанности и ответственность налогоплательщиков. Учет и регистрация налогоплательщиков.
28. Налоговые правонарушения и ответственность за их совершение по Налоговому кодексу РФ
29. Налоговый контроль и налоговые проверки (основные понятия).
30. Налоговый кредит. Инвестиционный налоговый кредит.
31. Налогообложение договоров страхования. Основные принципы.
32. Основные нормы налоговой отчетности.
33. Основные понятия налоговой политики.
34. Основные принципы налогообложения.
35. Основные формы корпорационного налога.
36. Основы и пределы налоговой юрисдикции государств
37. Особенности налоговой политики в Российской Федерации.
38. Особенности налогообложения предприятий малого бизнеса.
39. Особенности применения корпорационного налога в банковской и страховой деятельности.
40. Отсрочка и рассрочка по уплате налога и сбора.

41. Принципы налогообложения по Налоговому кодексу РФ.
42. Проблемы двойного налогообложения по отдельным объектам обложения.
43. Режимы налогообложения доходов.
44. Режимы налогообложения имущества.
45. Режимы налогообложения коммерческой деятельности иностранных лиц и компаний.
46. Режимы налогообложения сделок.
47. Роль и место налогов в современных экономических отношениях.
48. Система налогообложения в виде единого налога на вмененный доход для отдельных видов деятельности.
49. Система налогообложения при выполнении соглашения о разделе продукции.
50. Совершенствование налоговой системы РФ: основные направления и особенности.
51. Содержание основных понятий, используемых в Налоговом кодексе РФ.
52. Таможенная пошлина.
53. Транспортный налог.
54. Упрощенная система налогообложения.
55. Цели налоговой политики.
56. Эволюция налоговой политики в развитых странах.
57. Эволюция принципов налогообложения. Принципы современного налогообложения.

**Аналитическое задание (задачи, тесты, ситуационные задания, проблемные ситуации, творческое задание и т.д.):**

Задача 1.

В налоговом периоде организация реализовала продукции на 700 тыс. руб. (без НДС), построила хозяйственным способом для собственных нужд гараж – стоимость строительно-монтажных работ составила 120 тыс. руб. ( без НДС). Оприходовано и отпущено в производство ТМЦ на сумму 300 тыс. руб. ( в том числе НДС), а оплачено – 250 тыс. руб. Кроме этого совершена бартерная сделка : реализовано 20 изделий по цене 1 000 руб. ( без НДС) за штуку, рыночная цена – 1 500 руб. за штуку ( без НДС).

Исчислите сумму НДС, подлежащую уплате в бюджет.

Задача 2.

За отчетный финансовый год совокупный доход работника равняется 240 000 рублей. В доход включены выплаты на оплату туристической путевки в размере - 30 000 рублей, материальная помощь к отпуску – 5 000 рублей, дивиденды в сумме 24 000 рублей за предыдущий отчетный год по результатам работы предприятия, пенсии по увечью, полученного в результате производственной травмы – 36 000 рублей.

Определить НДФЛ за весь отчетный год, указывая статьи НК РФ.

Задача 3.

В январе 2005г. организация –производитель алкогольной продукции изготовила 10 000 литров водки, из которых 5 000 литров было реализовано магазину розничной торговли, а оставшиеся 5 000 литров – на акцизный склад оптовой торговли. Ставки акциза определить, согласно НК РФ.

Определить сумму акциза, указывая статьи НК РФ.

## Методические материалы, определяющие процедуры и критерии оценивания результатов обучения по дисциплине

Для планирования расчета текущего рейтинга, обучающегося используются следующие пропорции:

Вид учебного действия	Максимальная рейтинговая оценка, баллов
Академическая активность	10
практические задания	40
<i>из них: текущие практические задания</i>	20
<i>итоговое практическое задание</i>	20
рубежи текущего контроля	30
<b>ИТОГО:</b>	80

### **Критерии оценки опроса**

«Отлично» – дан полный, развернутый ответ на поставленный вопрос;

- в ответе прослеживается четкая структура, логическая последовательность, отражающая сущность раскрываемых понятий, теорий, явлений;
- знание по предмету демонстрируются на фоне понимания его в системе данной науки и
- междисциплинарных связей;
- свободное владение терминологией;
- ответы на дополнительные вопросы четкие, краткие;

«Хорошо» – дан полный, развернутый ответ на поставленный вопрос, показано умение выделять существенные и несущественные признаки, причинно-следственные связи;

- рассказ недостаточно логичен с единичными ошибками в частностях, исправленные студентом с помощью преподавателя;
- единичные ошибки в терминологии;
- ответы на дополнительные вопросы правильные, недостаточно полные и четкие.

«Удовлетворительно» – ответ не полный, с ошибками в деталях, умение раскрыть значение обобщённых знаний не показано, речевое оформление требует поправок, коррекции;

- логика и последовательность изложения имеют нарушения, студент не способен самостоятельно выделить существенные и несущественные признаки и причинно-следственные связи;
- ошибки в раскрываемых понятиях, терминах;
- студент не ориентируется в теме, допускает серьезные ошибки;
- студент не может ответить на большую часть дополнительных вопросов.

«Неудовлетворительно» – ответ представляет собой разрозненные знания с существенными ошибками по вопросу;

- присутствуют фрагментарность, нелогичность изложения, студент не осознает связь обсуждаемого вопроса с другими объектами дисциплины, речь неграмотная;
- незнание терминологии;
- ответы на дополнительные вопросы неправильные.



### **Критерии оценки практической работы:**

«Отлично» – правильный ответ, дается четкое обоснование принятому решению; рассуждения четкие последовательные логические; используются ссылки на полученные при изучении дисциплины знания; правильно используются формулы, понятия, процедуры, имеющие прямое отношение к задаче для подтверждения принятого решения.

«Хорошо» – правильный ответ, дается обоснование принятому решению; но с не существенными ошибками, в рассуждениях отсутствует логическая последовательность; используются ссылки на полученные при изучении дисциплины знания, правильно используются формулы, понятия, процедуры, имеющие прямое отношение к задаче для подтверждения принятого решения.

«Удовлетворительно» – правильный ответ, допускаются грубые ошибки в обосновании принятого решения; рассуждения не последовательные сумбурные; используются ссылки на полученные при изучении дисциплины знания; используются формулы, процедуры, понятия, имеющие прямое значение для подтверждения принятого решения, однако, при обращении к ним допускаются серьезные ошибки, студент не может правильно ими воспользоваться.

«Неудовлетворительно, не зачтено» – ответ неверный, отсутствует обоснование принятому решению; студент демонстрирует полное непонимание сути вопроса.

**В процессе определения рубежного рейтинга обучающегося используется следующая шкала:**

<b>Рубежный рейтинг</b>	<b>Критерии оценки освоения обучающимся дисциплины в ходе контрольных мероприятий промежуточной аттестации</b>
19-20 рейтинговых баллов	обучающийся глубоко и прочно усвоил программный материал, исчерпывающе, последовательно, грамотно и логически стройно его излагает, тесно увязывает с задачами и будущей деятельностью, не затрудняется с ответом при видоизменении задания, свободно справляется с задачами и практическими заданиями, правильно обосновывает принятые решения, умеет самостоятельно обобщать и излагать материал, не допуская ошибок ( <i>отлично</i> )
16-18 рейтинговых баллов	обучающийся твердо знает программный материал, грамотно и по существу излагает его, не допуская существенных неточностей в ответе на вопрос, может правильно применять теоретические положения и владеет необходимыми умениями и навыками при выполнении практических заданий ( <i>хорошо</i> )
13-15 рейтинговых баллов	обучающийся освоил основной материал, но не знает отдельных деталей, допускает неточности, недостаточно правильные формулировки, нарушает последовательность в изложении программного материала и испытывает затруднения в выполнении практических заданий ( <i>удовлетворительно</i> )
1-12 рейтинговых баллов	обучающийся не знает значительной части программного материала, допускает существенные ошибки, с большими затруднениями выполняет практические задания, задачи ( <i>неудовлетворительно</i> )
0 баллов	не аттестован

ЛИСТ РЕГИСТРАЦИИ ИЗМЕНЕНИЙ

№ п/п	Содержание изменения	Реквизиты документа об утверждении изменения	Дата введения изменения
	<p>Утвержден и введен в действие решением ПЦК гуманитарных и общественных дисциплин на основании Федерального государственного образовательного стандарта среднего профессионального образования по специальности 38.02.01 «Экономика и бухгалтерский учет (по отраслям)», утвержденным приказом Министерства образования и науки Российской Федерации от 05.02.2018 № 69</p>	<p>Протокол заседания ПЦК профессиональных дисциплин №10 от 10.05.2022года</p>	<p>01.09.2022</p>



**МИНИСТЕРСТВО  
НАУКИ И  
ВЫСШЕГО  
ОБРАЗОВАНИЯ  
РОССИЙСКОЙ  
ФЕДЕРАЦИИ  
ФЕДЕРАЛЬНОЕ  
ГОСУДАРСТВЕННОЕ  
БЮДЖЕТНОЕ  
ОБРАЗОВАТЕЛЬНОЕ  
УЧРЕЖДЕНИЕ  
ВЫСШЕГО  
ОБРАЗОВАНИЯ  
«РОССИЙСКИЙ  
ГОСУДАРСТВЕННЫЙ  
СОЦИАЛЬНЫЙ  
УНИВЕРСИТЕТ»**

УТВЕРЖДАЮ  
Директор Колледжа РГСУ  
/А.В. Косоплечев /  
«24» мая 2022 г.



**ФОНД ОЦЕНОЧНЫХ СРЕДСТВ ПО ДИСЦИПЛИНЕ:**  
*ОП.04 «ОСНОВЫ БУХГАЛТЕРСКОГО УЧЕТА»*

СПЕЦИАЛЬНОСТИ 38.02.01 «ЭКОНОМИКА И БУХГАЛТЕРСКИЙ УЧЕТ  
(ПО ОТРАСЛЯМ)»  
Базовой подготовки

**ОСНОВНАЯ ПРОФЕССИОНАЛЬНАЯ  
ОБРАЗОВАТЕЛЬНАЯ ПРОГРАММА  
СРЕДНЕГО ПРОФЕССИОНАЛЬНОГО ОБРАЗОВАНИЯ -**

## **ПРОГРАММА ПОДГОТОВКИ СПЕЦИАЛИСТОВ СРЕДНЕГО ЗВЕНА**

Уровень профессионального образования: среднее профессиональное образование

Образовательная база приема: *основное общее образование*

Форма обучения: *Очная*

Срок обучения: 2 года 10 месяцев

Москва 2022 г.


Фонд оценочных средств дисциплины «*Основы бухгалтерского учета*» разработан на основании федерального государственного образовательного стандарта среднего профессионального образования по специальности 38.02.01 «*Экономика и бухгалтерский учет (по отраслям)*», утвержденного приказом Министерства образования и науки Российской Федерации от 05.02.2018 № 69, а также с учетом следующих профессиональных стандартов, сопряженных с профессиональной деятельностью выпускника:

- 08.002 «Бухгалтер»;

Учебного плана по специальности 38.02.01 «*Экономика и бухгалтерский учет (по отраслям)*».

Фонд оценочных средств по дисциплине разработан рабочей группой в составе: Ризваова И.А., Саркисян Э.Р.

Руководитель основной образовательной программы: к.э.н., преподаватель Колледжа РГСУ



М.Ф. Гумеров

Фонд оценочных средств дисциплины обсужден и утвержден на заседании ПЦК профессиональных дисциплин Протокол №10 от «10» мая 2022 года.

Председатель ПЦК



Лоторев Е.Н.

(подпись)



Фонд оценочных средств дисциплины «*Основы бухгалтерского учета*», рекомендован к утверждению представителями организаций-работодателей:

ООО Аудиторская компания «САНТИ»  
Генеральный директор, доктор экономических наук, доцент

Т.Х. Усманова

(подпись)

## СОДЕРЖАНИЕ

<b>РАЗДЕЛ 1.ТИПЫ, ВИДЫ, ТРАДИЦИОННЫЕ ФОРМЫ КОНТРОЛЯ, КРИТЕРИИ ОЦЕНИВАНИЯ.....</b>	<b>4</b>
<b>1.1 Типы контроля.....</b>	<b>4</b>
<b>1.2 Традиционные формы контроля.....</b>	<b>4</b>
<b>1.3. Виды контроля и критерии оценивания.....</b>	<b>4</b>
<b>РАЗДЕЛ 2. ПАСПОРТ ФОНДА ОЦЕНОЧНЫХ СРЕДСТВ.....</b>	<b>6</b>
<b>2.1 Типы контроля успешности освоения программы.....</b>	<b>6</b>
<b>2.2. Результаты освоения дисциплины.....</b>	<b>6</b>
<b>2.3 Форма промежуточной аттестации обучающегося по дисциплине.....</b>	<b>8</b>
<b>РАЗДЕЛ 3.ФОНД ОЦЕНОЧНЫХ МАТЕРИАЛЫ ДЛЯ ПРОМЕЖУТОЧНОЙ АТТЕСТАЦИИ.....</b>	<b>10</b>
<b>ЛИСТ РЕГИСТРАЦИИ ИЗМЕНЕНИЙ.....</b>	<b>14</b>

## **РАЗДЕЛ 1.ТИПЫ, ВИДЫ, ТРАДИЦИОННЫЕ ФОРМЫ КОНТРОЛЯ, КРИТЕРИИ ОЦЕНИВАНИЯ**

### **1.1 Типы контроля**

Типы контроля успешности освоения ООП обучающимися и студентами:

- входной контроль знаний;
- текущий контроль успеваемости;
- промежуточная аттестация;

Входной контроль знаний – это проверка уровня знаний, обучающихся и студентов 1 курса по основным общеобразовательным дисциплинам, проводится в первый месяц обучения.

Текущий контроль успеваемости – это проверка усвоения учебного материала, регулярно осуществляемая на протяжении всего срока обучения.

Промежуточная аттестация (зачет, экзамен (квалификационный)) - это оценка совокупности знаний, умений, практического опыта в целом и/или по разделам ППСЗ.

### **1.2 Традиционные формы контроля**

К традиционным формам контроля относятся:

- практическая работа;
- опрос;
- контрольная работа.

### **1.3. Виды контроля и критерии оценивания**

К видам контроля относятся:

- письменные формы контроля;
- устные формы контроля;
- контроль с помощью технических средств и информационных систем.

#### **Письменные формы контроля**

Письменные работы включают: контрольные работы, практические работы. К каждой письменной работе должны быть указаны критерии оценки в процентах и/или в баллах.

1. Практическая работа - форма контроля для оценки знаний по разделам или всему курсу дисциплины. Практическая работа включает типовые задачи/ задания/ казусы/ упражнения/ документ, решение/ выполнение/ заполнение которых предусмотрено в рабочей программе дисциплин.

2. Контрольная работа - форма контроля для оценки знаний по базовым и вариативным дисциплинам всех циклов. Контрольная работа включает средние по трудности теоретические вопросы из изученного материала, типовые задачи/ задания/ казусы/ упражнения/ документ, решение/ выполнение/ заполнение которых предусмотрено в рабочей программе дисциплин.

#### **Устные формы контроля**

Устный контроль осуществляется в индивидуальной и фронтальной формах.

1. Цель устного индивидуального контроля – выявление знаний, умений и навыков отдельных обучающихся. Дополнительные вопросы при индивидуальном контроле задаются при неполном ответе, если необходимо уточнить детали, проверить глубину знаний или же если у преподавателя возникают проблемы при выставлении отметки.

2. Устный фронтальный контроль (опрос) – требует серии логически связанных между собой вопросов по небольшому объему материала. При фронтальном опросе от обучающихся преподаватель ждет кратких, лаконичных ответов с места. Обычно он применяется с целью повторения и закрепления учебного материала за короткий промежуток времени.

Устные формы контроля представлены публичной защитой выполненной работы.

1. Публичная защита выполненной работы. Контролируемые компетенции: способность к публичной коммуникации; навыки ведения дискуссии на профессиональные темы; владение профессиональной терминологией; способность представлять и защищать результаты самостоятельно выполненных исследовательских работ. При оценке компетенций должно приниматься во внимание формирование профессионального мировоззрения, определенного уровня культуры, этические навыки, другие значимые профессиональные и личные качества.



## РАЗДЕЛ 2. ПАСПОРТ ФОНДА ОЦЕНОЧНЫХ СРЕДСТВ

### 2.1 Типы контроля успешности освоения программы

Типы контроля успешности освоения ППССЗ обучающимися:

- входной контроль знаний;
- текущая аттестация;
- промежуточная аттестация;

Назначение фонда оценочных средств – оценить уровень подготовки студентов по дисциплине «*Основы бухгалтерского учета*» с целью установления их готовности к дальнейшему усвоению ППССЗ специальности 38.02.01 «*Экономика и бухгалтерский учет (по отраслям)*» по программе базовой подготовки СПО.

Содержание фонда оценочных средств определяется в соответствии с ФГОС СПО специальности 38.02.01 «*Экономика и бухгалтерский учет (по отраслям)*», рабочей программой дисциплины ОП.04 «*Основы бухгалтерского учета*».

### 2.2. Результаты освоения дисциплины

В результате освоения дисциплины обучающийся должен уметь:

- распознавать задачу или проблему в профессиональном или социальном контексте;
- анализировать задачу или проблему и выделять её составные части;
- определять этапы решения задачи;
- выявлять и эффективно искать информацию, необходимую для решения задачи и/или проблемы;
- составить план действия; определить необходимые ресурсы;
- владеть актуальными методами работы в профессиональной и смежных сферах;
- реализовать составленный план; оценивать результат и последствия своих действий (самостоятельно или с помощью наставника).
- определять задачи для поиска информации;
- определять необходимые источники информации;
- планировать процесс поиска; структурировать получаемую информацию;
- выделять наиболее значимое в перечне информации;
- оценивать практическую значимость результатов поиска; оформлять результаты поиска.
- определять актуальность нормативно-правовой документации в профессиональной деятельности;
- применять современную научную профессиональную терминологию;
- определять и выстраивать траектории профессионального развития и самообразования.
- организовывать работу коллектива и команды;
- взаимодействовать с коллегами, руководством, клиентами в ходе профессиональной деятельности.
- грамотно излагать свои мысли и оформлять документы по профессиональной тематике на государственном языке, проявлять толерантность в рабочем коллективе.
- обрабатывать текстовую табличную информацию;
- использовать деловую графику и мультимедиа информацию;
- создавать презентации;
- применять антивирусные средства защиты;

- читать (интерпретировать) интерфейс специализированного программного обеспечения, находить контекстную помощь, работать с документацией;
- применять специализированное программное обеспечение для сбора, хранения и обработки бухгалтерской информации в соответствии с изучаемыми профессиональными модулями;
- пользоваться автоматизированными системами делопроизводства;
- применять методы и средства защиты бухгалтерской информации
- понимать общий смысл четко произнесенных высказываний на известные темы (профессиональные и бытовые), понимать тексты на базовые профессиональные темы;
- участвовать в диалогах на знакомые общие и профессиональные темы;
- строить простые высказывания о себе и о своей профессиональной деятельности;
- кратко обосновывать и объяснить свои действия (текущие и планируемые);
- писать простые связные сообщения на знакомые или интересующие профессиональные темы.
- выявлять достоинства и недостатки коммерческой идеи;
- презентовать идеи открытия собственного дела в профессиональной деятельности;
- оформлять бизнес-план; рассчитывать размеры выплат по процентным ставкам кредитования;
- определять инвестиционную привлекательность коммерческих идей в рамках профессиональной деятельности; презентовать бизнес-идею;
- определять источники финансирования.
- принимать произвольные первичные бухгалтерские документы, рассматриваемые как письменное доказательство совершения хозяйственной операции или получение разрешения на ее проведение;
- принимать первичные бухгалтерские документы на бумажном носителе и (или) в виде электронного документа, подписанного электронной подписью;
- проверять наличие в произвольных первичных бухгалтерских документах обязательных реквизитов;
- проводить формальную проверку документов, проверку по существу, арифметическую проверку;
- проводить группировку первичных бухгалтерских документов по ряду признаков;
- проводить таксировку и контировку первичных бухгалтерских документов;
- организовывать документооборот;
- разбираться в номенклатуре дел;
- заносить данные по сгруппированным документам в регистры бухгалтерского учета;
- передавать первичные бухгалтерские документы в текущий бухгалтерский архив;
- передавать первичные бухгалтерские документы в постоянный архив по истечении установленного срока хранения;
- исправлять ошибки в первичных бухгалтерских документах;
- понимать и анализировать план счетов бухгалтерского учета финансово-хозяйственной деятельности организаций.
- обосновывать необходимость разработки рабочего плана счетов на основе типового плана счетов бухгалтерского учета финансово-хозяйственной деятельности;
- конструировать поэтапно рабочий план счетов бухгалтерского учета организации.
- проводить учет кассовых операций, денежных документов и переводов в пути;

- проводить учет денежных средств на расчетных и специальных счетах;
- учитывать особенности учета кассовых операций в иностранной валюте и операций по валютным счетам;
- оформлять денежные и кассовые документы;
- заполнять кассовую книгу и отчет кассира в бухгалтерию.
- проводить учет основных средств;
- проводить учет нематериальных активов;
- проводить учет долгосрочных инвестиций;
- проводить учет финансовых вложений и ценных бумаг;
- проводить учет материально-производственных запасов;
- проводить учет затрат на производство и калькулирование себестоимости;
- проводить учет готовой продукции и ее реализации;
- проводить учет текущих операций и расчетов;
- проводить учет труда и заработной платы;
- проводить учет финансовых результатов и использования прибыли;
- проводить учет собственного капитала;
- проводить учет кредитов и займов;
- документировать хозяйственные операции и вести бухгалтерский учет активов организации.

Студент должен обладать общими и профессиональными компетенциями:

- ОК-1 Выбирать способы решения задач профессиональной деятельности применительно к различным контекстам
- ОК-2 Использовать современные средства поиска, анализа и интерпретации информации и информационные технологии для выполнения задач профессиональной деятельности
- ОК-3 Планировать и реализовывать собственное профессиональное и личностное развитие, предпринимательскую деятельность в профессиональной сфере, использовать знания по финансовой грамотности в различных жизненных ситуациях., предпринимательскую деятельность в профессиональной сфере, в различных жизненных ситуациях
- ОК-4 Эффективно взаимодействовать и работать в коллективе и команде.
- ОК-5 Осуществлять устную и письменную коммуникацию на государственном языке Российской Федерации с учетом особенностей социального и культурного контекста
- ПК-1.1 Обрабатывать первичные бухгалтерские документы
- ПК-1.2 Разрабатывать и согласовывать с руководством организации рабочий план счетов бухгалтерского учета организации
- ПК-1.3 Проводить учет денежных средств, оформлять денежные и кассовые документы
- ПК-1.4 Формировать бухгалтерские проводки по учету активов организации на основе рабочего плана счетов бухгалтерского учета

### **2.3 Форма промежуточной аттестации обучающегося по дисциплине**

Формой промежуточной аттестации по дисциплине является *другая форма контроля (контрольная самостоятельная работа)*, которая проводится в *устной/письменной* форме.

Формами текущей аттестации является проведение *контрольных работ* по темам и разделам курса дисциплины. Результаты освоения дисциплины выражены в виде пятибалльной отметки.

### РАЗДЕЛ 3. ФОНД ОЦЕНОЧНЫХ МАТЕРИАЛОВ ДЛЯ ПРОМЕЖУТОЧНОЙ АТТЕСТАЦИИ

ФОС предназначен для контроля и оценки промежуточных результатов освоения дисциплины «*Основы бухгалтерского учета*».

Форма промежуточной аттестации: *другая форма контроля (контрольная самостоятельная работа)*.

#### **Типовые контрольные задания или иные материалы, необходимые для оценки результатов обучения по дисциплине**

Теоретический блок вопросов:

1. Хозяйственный учет: этапы развития, виды и их взаимосвязь.
  2. Бухгалтерский учет, его место и функции в системе хозяйственного учета. Цели, задачи и виды бухгалтерского учета.
  3. Пользователи бухгалтерской информации.
  4. Задачи и функции бухгалтерского учета.
  5. Нормативно-правовое регулирование бухгалтерского учета в Российской Федерации.
  6. Международные аспекты бухгалтерского учета.
  7. Основные положения Федерального закона о бухгалтерском учете.
  8. Роль национальных стандартов бухгалтерского учета в его регулировании.
  9. Роль методических рекомендаций и методических указаний Минфина России в регулировании бухгалтерского учета.
  10. Основные требования к ведению бухгалтерского учета.
  11. Основные принципы (допущения) бухгалтерского учета.
  12. Предмет бухгалтерского учета, его объекты.
  13. Хозяйственные средства организации и их классификация.
  14. Источники образования хозяйственных средств, их классификация.
  15. Хозяйственные операции и хозяйственные процессы в бухгалтерском учете.
  16. Метод бухгалтерского учета и его основные элементы.
  17. Документирование как элемент метода бухгалтерского учета, его сущность и значение.
- Классификация документов.
18. Первичные учетные документы и требования к ним, их классификация.
  19. Понятие и этапы документооборота. График документооборота. Организация и порядок хранения документов.
  20. Порядок исправления ошибок в первичных документах. Порядок проверки и обработки документов.
  21. Инвентаризация как элемент метода бухгалтерского учета. Виды и значение инвентаризации.
  22. Объекты инвентаризации и этапы ее проведения. Порядок отражения в бухгалтерском учете результатов инвентаризации.
  23. Оценка имущества и обязательств как метод бухгалтерского учета.
  24. Калькуляция: понятие, принципы, виды. Структура затрат на предприятии.
  25. Счета бухгалтерского учета: понятие, структура и их строение, связь с балансом.
  26. Синтетические, аналитические и субсчета и их взаимосвязь.
  27. Структура активного, пассивного, активно-пассивного и забалансового счетов.
  28. Классификация бухгалтерских счетов.
  29. План счетов бухгалтерского учета финансово-хозяйственной деятельности организации, порядок его применения.
  30. Сущность и значение двойной записи на счетах. Составление проводок.
  31. Виды корректировочных проводок.
  32. Обобщение данных текущего бухгалтерского учета.
  33. Значение балансового обобщения. Содержание и строение бухгалтерского баланса.
  34. Изменения в бухгалтерском балансе под влиянием хозяйственных операций.

35. Понятие бухгалтерского баланса и его виды.
36. Учетные регистры и их классификация. Способы исправления ошибок в учетных регистрах.
37. Различия между формами бухгалтерского учета.
38. Журнально-ордерная форма.
39. Мемориально-ордерная форма.
40. Форма «Журнал-главная».
41. Упрощенная система бухгалтерского учета.
42. Бухгалтерский учет процесса снабжения (заготовления).
43. Бухгалтерский учет процесса производства.
44. Бухгалтерский учет процесса реализации.
45. Организация бухгалтерского учета на предприятии.
46. Сущность, содержание и назначение налогового учета.
47. Полномочия и ответственность главного бухгалтера в организации.
48. Учетная политика организации в целях бухгалтерского учета и налогообложения.
49. Состав, порядок составления и представления пользователям бухгалтерской отчетности.
50. Роль международных стандартов финансовой отчетности (МСФО) и национальных стандартов бухгалтерского учета. Реформирование бухгалтерского учета в РФ в соответствии с МСФО.

**Аналитическое задание (задачи, тесты, ситуационные задания, проблемные ситуации, творческое задание и т.д.):**

Задача 1. На основании хозяйственных операций открыть счета синтетического учета и записать в них суммы начальных остатков. После регистрации каждой операции в журнале записать ее на счетах.

Подсчитать фактическую себестоимость выпущенной продукции, финансовые результаты от продажи продукции, прочих операций, налог на прибыль, чистую прибыль предприятия. Вывести конечные остатки по счетам.

По данным счетов составить оборотную ведомость, баланс на начало и конец отчетного периода, отчет о финансовых результатах, отчет о движении денежных средств за отчетный период.

Задача 2. Получены деньги за предоставленные услуги 54870 рублей. Оприходован материал на склад 5648 рублей. Начислена заработная плата основным работникам в размере 45793 рублей. Выплачена заработная плата работникам в сумме 5267 рублей. оплачены канцелярские товары 12500 рублей. перечислен ЕСН в размере 25000 рублей и НДС в сумме 45600 рублей. Списаны материалы в производство 45870 рублей. Акцептованы счета-фактуры транспортному предприятию на сумму 63287 рублей. передана готовая продукция на склад 45839 рублей. Составить журнал хозяйственных операций (содержание документ дебет кредит сумма) сделать разноску (самолетки)

**Методические материалы, определяющие процедуры и критерии оценивания результатов обучения по дисциплине**

Для планирования расчета текущего рейтинга, обучающегося используются следующие пропорции:

Вид учебного действия	Максимальная рейтинговая оценка, баллов
Академическая активность	10

практические задания	40
<i>из них: текущие практические задания</i>	20
<i>итоговое практическое задание</i>	20
рубежи текущего контроля	30
<b>ИТОГО:</b>	80

### ***Критерии оценки опроса***

«Отлично» – дан полный, развернутый ответ на поставленный вопрос;

- в ответе прослеживается четкая структура, логическая последовательность, отражающая сущность раскрываемых понятий, теорий, явлений;
- знание по предмету демонстрируется на фоне понимания его в системе данной науки и
- междисциплинарных связей;
- свободное владение терминологией;
- ответы на дополнительные вопросы четкие, краткие;

«Хорошо» – дан полный, развернутый ответ на поставленный вопрос, показано умение выделять существенные и несущественные признаки, причинно-следственные связи;

- рассказ недостаточно логичен с единичными ошибками в частностях, исправленные студентом с помощью преподавателя;
- единичные ошибки в терминологии;
- ответы на дополнительные вопросы правильные, недостаточно полные и четкие.

«Удовлетворительно» – ответ не полный, с ошибками в деталях, умение раскрыть значение обобщенных знаний не показано, речевое оформление требует поправок, коррекции;

- логика и последовательность изложения имеют нарушения, студент не способен самостоятельно выделить существенные и несущественные признаки и причинно-следственные связи;
- ошибки в раскрываемых понятиях, терминах;
- студент не ориентируется в теме, допускает серьезные ошибки;
- студент не может ответить на большую часть дополнительных вопросов.

«Неудовлетворительно» – ответ представляет собой разрозненные знания с существенными ошибками по вопросу;

- присутствуют фрагментарность, нелогичность изложения, студент не осознает связь обсуждаемого вопроса с другими объектами дисциплины, речь неграмотная;
- незнание терминологии;
- ответы на дополнительные вопросы неправильные.

### ***Критерии оценки практической работы:***

«Отлично» – правильный ответ, дается четкое обоснование принятому решению; рассуждения четкие последовательные логические; используются ссылки на полученные при изучении дисциплины знания; правильно используются формулы, понятия, процедуры, имеющие прямое отношение к задаче для подтверждения принятого решения.

«Хорошо» – правильный ответ, дается обоснование принятому решению; но с не существенными ошибками, в рассуждениях отсутствует логическая последовательность;

используются ссылки на полученные при изучении дисциплины знания, правильно используются формулы, понятия, процедуры, имеющие прямое отношение к задаче для подтверждения принятого решения.

«Удовлетворительно» – правильный ответ, допускаются грубые ошибки в обосновании принятого решения; рассуждения не последовательные сумбурные; используются ссылки на полученные при изучении дисциплины знания; используются формулы, процедуры, понятия, имеющие прямое значение для подтверждения принятого решения, однако, при обращении к ним допускаются серьезные ошибки, студент не может правильно ими воспользоваться.

«Неудовлетворительно, не зачтено» – ответ неверный, отсутствует обоснование принятому решению; студент демонстрирует полное непонимание сути вопроса.

**В процессе определения рубежного рейтинга обучающегося используется следующая шкала:**

<b>Рубежный рейтинг</b>	<b>Критерии оценки освоения обучающимся дисциплины в ходе контрольных мероприятий промежуточной аттестации</b>
19-20 рейтинговых баллов	обучающийся глубоко и прочно усвоил программный материал, исчерпывающе, последовательно, грамотно и логически стройно его излагает, тесно увязывает с задачами и будущей деятельностью, не затрудняется с ответом при видоизменении задания, свободно справляется с задачами и практическими заданиями, правильно обосновывает принятые решения, умеет самостоятельно обобщать и излагать материал, не допуская ошибок ( <i>отлично</i> )
16-18 рейтинговых баллов	обучающийся твердо знает программный материал, грамотно и по существу излагает его, не допуская существенных неточностей в ответе на вопрос, может правильно применять теоретические положения и владеет необходимыми умениями и навыками при выполнении практических заданий ( <i>хорошо</i> )
13-15 рейтинговых баллов	обучающийся освоил основной материал, но не знает отдельных деталей, допускает неточности, недостаточно правильные формулировки, нарушает последовательность в изложении программного материала и испытывает затруднения в выполнении практических заданий ( <i>удовлетворительно</i> )
1-12 рейтинговых баллов	обучающийся не знает значительной части программного материала, допускает существенные ошибки, с большими затруднениями выполняет практические задания, задачи ( <i>неудовлетворительно</i> )
0 баллов	не аттестован

### ЛИСТ РЕГИСТРАЦИИ ИЗМЕНЕНИЙ

№ п/п	Содержание изменения	Реквизиты документа об утверждении изменения	Дата введения изменения
	Утвержден и введен в действие решением ПЦК профессиональных дисциплин на основании Федерального государственного образовательного стандарта среднего профессионального образования по специальности 38.02.01 «Экономика и бухгалтерский учет (по отраслям)», утвержденным приказом Министерства образования и науки Российской Федерации от 05.02.2018 № 69	Протокол заседания ПЦК профессиональных дисциплин №10 от 10.05.2022года	01.09.2022





**МИНИСТЕРСТВО  
НАУКИ И  
ВЫСШЕГО  
ОБРАЗОВАНИЯ  
РОССИЙСКОЙ  
ФЕДЕРАЦИИ  
ФЕДЕРАЛЬНОЕ  
ГОСУДАРСТВЕННОЕ  
БЮДЖЕТНОЕ  
ОБРАЗОВАТЕЛЬНОЕ  
УЧРЕЖДЕНИЕ  
ВЫСШЕГО  
ОБРАЗОВАНИЯ  
«РОССИЙСКИЙ  
ГОСУДАРСТВЕННЫЙ  
СОЦИАЛЬНЫЙ  
УНИВЕРСИТЕТ»**

УТВЕРЖДАЮ  
Директор Колледжа РГСУ  
/А.В. Косоплечев /  
«24» мая 2022 г.



**ФОНД ОЦЕНОЧНЫХ СРЕДСТВ ПО ДИСЦИПЛИНЕ:**  
*ОП.05 «АУДИТ»*

СПЕЦИАЛЬНОСТИ 38.02.01 «ЭКОНОМИКА И БУХГАЛТЕРСКИЙ УЧЕТ  
(ПО ОТРАСЛЯМ)»  
Базовой подготовки

**ОСНОВНАЯ ПРОФЕССИОНАЛЬНАЯ  
ОБРАЗОВАТЕЛЬНАЯ ПРОГРАММА  
СРЕДНЕГО ПРОФЕССИОНАЛЬНОГО ОБРАЗОВАНИЯ -**

## **ПРОГРАММА ПОДГОТОВКИ СПЕЦИАЛИСТОВ СРЕДНЕГО ЗВЕНА**

Уровень профессионального образования: среднее профессиональное образование

Образовательная база приема: *основное общее образование*

Форма обучения: *Очная*

Срок обучения: 2 года 10 месяцев

Москва 2022 г.


Фонд оценочных средств дисциплины «Аудит» разработан на основании федерального государственного образовательного стандарта среднего профессионального образования по специальности 38.02.01 «Экономика и бухгалтерский учет (по отраслям)», утвержденного приказом Министерства образования и науки Российской Федерации от 05.02.2018 № 69, а также с учетом следующих профессиональных стандартов, сопряженных с профессиональной деятельностью выпускника:

- 08.002 «Бухгалтер»;

Учебного плана по специальности 38.02.01 «Экономика и бухгалтерский учет (по отраслям)».

Фонд оценочных средств по дисциплине разработан рабочей группой в составе: Ризванова И.А., Потапова М.В.

Руководитель основной образовательной программы: к.э.н., преподаватель Колледжа РГСУ



М.Ф. Гумеров

Фонд оценочных средств дисциплины обсужден и утвержден на заседании ПЦК профессиональных дисциплин Протокол №10 от «10» мая 2022 года.

Председатель ПЦК



Лоторев Е.Н.

(подпись)



Фонд оценочных средств дисциплины «Аудит», рекомендован к утверждению представителями организаций-работодателей:

ООО Аудиторская компания «САНТИ»  
Генеральный директор, доктор экономических наук, доцент

Т.Х. Усманова

(подпись)

## СОДЕРЖАНИЕ

<b>РАЗДЕЛ 1.ТИПЫ, ВИДЫ, ТРАДИЦИОННЫЕ ФОРМЫ КОНТРОЛЯ, КРИТЕРИИ ОЦЕНИВАНИЯ.....</b>	<b>4</b>
<i>1.1 Типы контроля.....</i>	<i>4</i>
<i>1.2 Традиционные формы контроля.....</i>	<i>4</i>
<i>1.3. Виды контроля и критерии оценивания.....</i>	<i>4</i>
<b>РАЗДЕЛ 2. ПАСПОРТ ФОНДА ОЦЕНОЧНЫХ СРЕДСТВ.....</b>	<b>6</b>
<i>2.1 Типы контроля успешности освоения программы.....</i>	<i>6</i>
<i>2.2. Результаты освоения дисциплины.....</i>	<i>6</i>
<i>2.3 Форма промежуточной аттестации обучающегося по дисциплине.....</i>	<i>9</i>
<b>РАЗДЕЛ 3.ФОНД ОЦЕНОЧНЫХ МАТЕРИАЛЫ ДЛЯ ПРОМЕЖУТОЧНОЙ АТТЕСТАЦИИ.....</b>	<b>10</b>
<b>ЛИСТ РЕГИСТРАЦИИ ИЗМЕНЕНИЙ.....</b>	<b>14</b>

## **РАЗДЕЛ 1.ТИПЫ, ВИДЫ, ТРАДИЦИОННЫЕ ФОРМЫ КОНТРОЛЯ, КРИТЕРИИ ОЦЕНИВАНИЯ**

### **1.1 Типы контроля**

Типы контроля успешности освоения ООП обучающимися и студентами:

- входной контроль знаний;
- текущий контроль успеваемости;
- промежуточная аттестация;

Входной контроль знаний – это проверка уровня знаний, обучающихся и студентов 1 курса по основным общеобразовательным дисциплинам, проводится в первый месяц обучения.

Текущий контроль успеваемости – это проверка усвоения учебного материала, регулярно осуществляемая на протяжении всего срока обучения.

Промежуточная аттестация (зачет, экзамен (квалификационный)) - это оценка совокупности знаний, умений, практического опыта в целом и/или по разделам ППССЗ.

### **1.2 Традиционные формы контроля**

К традиционным формам контроля относятся:

- практическая работа;
- опрос;
- контрольная работа.

### **1.3. Виды контроля и критерии оценивания**

К видам контроля относятся:

- письменные формы контроля;
- устные формы контроля;
- контроль с помощью технических средств и информационных систем.

#### **Письменные формы контроля**

Письменные работы включают: практические работы, контрольные работы. К каждой письменной работе должны быть указаны критерии оценки в процентах и/или в баллах.

1. Практическая работа - форма контроля для оценки знаний по разделам или всему курсу дисциплины. Практическая работа включает типовые задачи/ задания/ казусы/ упражнения/ документ, решение/ выполнение/ заполнение которых предусмотрено в рабочей программе дисциплин.

2. Контрольная работа - форма контроля для оценки знаний по базовым и вариативным дисциплинам всех циклов. Контрольная работа включает средние по трудности теоретические вопросы из изученного материала, типовые задачи/ задания/ казусы/ упражнения/ документ, решение/ выполнение/ заполнение которых предусмотрено в рабочей программе дисциплин.

#### **Устные формы контроля**

Устный контроль осуществляется в индивидуальной и фронтальной формах.

1. Цель устного индивидуального контроля – выявление знаний, умений и навыков отдельных обучающихся. Дополнительные вопросы при индивидуальном контроле задаются при неполном ответе, если необходимо уточнить детали, проверить глубину знаний или же если у преподавателя возникают проблемы при выставлении отметки.

2. Устный фронтальный контроль (опрос) – требует серии логически связанных между собой вопросов по небольшому объему материала. При фронтальном опросе от обучающихся

преподаватель ждет кратких, лаконичных ответов с места. Обычно он применяется с целью повторения и закрепления учебного материала за короткий промежуток времени.

Устные формы контроля представлены публичной защитой выполненной работы.

1. Публичная защита выполненной работы. Контролируемые компетенции: способность к публичной коммуникации; навыки ведения дискуссии на профессиональные темы; владение профессиональной терминологией; способность представлять и защищать результаты самостоятельно выполненных исследовательских работ. При оценке компетенций должно приниматься во внимание формирование профессионального мировоззрения, определенного уровня культуры, этические навыки, другие значимые профессиональные и личные качества.

## РАЗДЕЛ 2. ПАСПОРТ ФОНДА ОЦЕНОЧНЫХ СРЕДСТВ

### 2.1 Типы контроля успешности освоения программы

Типы контроля успешности освоения ППССЗ обучающимися:

- входной контроль знаний;
- текущая аттестация;
- промежуточная аттестация;

Назначение фонда оценочных средств – оценить уровень подготовки студентов по дисциплине «Аудит» с целью установления их готовности к дальнейшему усвоению ППССЗ специальности 38.02.01 «Экономика и бухгалтерский учет (по отраслям)» по программе базовой подготовки СПО.

Содержание фонда оценочных средств определяется в соответствии с ФГОС СПО специальности 38.02.01 «Экономика и бухгалтерский учет (по отраслям)», рабочей программой дисциплины ОП.05 «Аудит».

### 2.2. Результаты освоения дисциплины

В результате освоения дисциплины обучающийся должен уметь:

- распознавать задачу или проблему в профессиональном или социальном контексте;
- анализировать задачу или проблему и выделять её составные части;
- определять этапы решения задачи;
- выявлять и эффективно искать информацию, необходимую для решения задачи и/или проблемы;
- составить план действия; определить необходимые ресурсы;
- владеть актуальными методами работы в профессиональной и смежных сферах;
- реализовать составленный план; оценивать результат и последствия своих действий (самостоятельно или с помощью наставника).
- определять задачи для поиска информации;
- определять необходимые источники информации;
- планировать процесс поиска; структурировать получаемую информацию;
- выделять наиболее значимое в перечне информации;
- оценивать практическую значимость результатов поиска; оформлять результаты поиска.
- определять актуальность нормативно-правовой документации в профессиональной деятельности;
- применять современную научную профессиональную терминологию;
- определять и выстраивать траектории профессионального развития и самообразования.
- организовывать работу коллектива и команды;
- взаимодействовать с коллегами, руководством, клиентами в ходе профессиональной деятельности.
- грамотно излагать свои мысли и оформлять документы по профессиональной тематике на государственном языке, проявлять толерантность в рабочем коллективе.
- обрабатывать текстовую табличную информацию;
- использовать деловую графику и мультимедиа информацию;
- создавать презентации;
- применять антивирусные средства защиты;

- читать (интерпретировать) интерфейс специализированного программного обеспечения, находить контекстную помощь, работать с документацией;
- применять специализированное программное обеспечение для сбора, хранения и обработки бухгалтерской информации в соответствии с изучаемыми профессиональными модулями;
- пользоваться автоматизированными системами делопроизводства;
- применять методы и средства защиты бухгалтерской информации
- понимать общий смысл четко произнесенных высказываний на известные темы (профессиональные и бытовые), понимать тексты на базовые профессиональные темы;
- участвовать в диалогах на знакомые общие и профессиональные темы;
- строить простые высказывания о себе и о своей профессиональной деятельности;
- кратко обосновывать и объяснить свои действия (текущие и планируемые);
- писать простые связные сообщения на знакомые или интересующие профессиональные темы.
- выявлять достоинства и недостатки коммерческой идеи;
- презентовать идеи открытия собственного дела в профессиональной деятельности;
- оформлять бизнес-план; рассчитывать размеры выплат по процентным ставкам кредитования;
- определять инвестиционную привлекательность коммерческих идей в рамках профессиональной деятельности; презентовать бизнес-идею;
- определять источники финансирования.
- принимать произвольные первичные бухгалтерские документы, рассматриваемые как письменное доказательство совершения хозяйственной операции или получение разрешения на ее проведение;
- принимать первичные бухгалтерские документы на бумажном носителе и (или) в виде электронного документа, подписанного электронной подписью;
- проверять наличие в произвольных первичных бухгалтерских документах обязательных реквизитов;
- проводить формальную проверку документов, проверку по существу, арифметическую проверку;
- проводить группировку первичных бухгалтерских документов по ряду признаков;
- проводить таксировку и контировку первичных бухгалтерских документов;
- организовывать документооборот;
- разбираться в номенклатуре дел;
- заносить данные по сгруппированным документам в регистры бухгалтерского учета;
- передавать первичные бухгалтерские документы в текущий бухгалтерский архив;
- передавать первичные бухгалтерские документы в постоянный архив по истечении установленного срока хранения;
- исправлять ошибки в первичных бухгалтерских документах;
- понимать и анализировать план счетов бухгалтерского учета финансово-хозяйственной деятельности организаций.
- обосновывать необходимость разработки рабочего плана счетов на основе типового плана счетов бухгалтерского учета финансово-хозяйственной деятельности;
- конструировать поэтапно рабочий план счетов бухгалтерского учета организации.
- проводить учет кассовых операций, денежных документов и переводов в пути;



- проводить учет денежных средств на расчетных и специальных счетах;
- учитывать особенности учета кассовых операций в иностранной валюте и операций по валютным счетам;
- оформлять денежные и кассовые документы;
- заполнять кассовую книгу и отчет кассира в бухгалтерию.
- проводить учет основных средств;
- проводить учет нематериальных активов;
- проводить учет долгосрочных инвестиций;
- проводить учет финансовых вложений и ценных бумаг;
- проводить учет материально-производственных запасов;
- проводить учет затрат на производство и калькулирование себестоимости;
- проводить учет готовой продукции и ее реализации;
- проводить учет текущих операций и расчетов;
- проводить учет труда и заработной платы;
- проводить учет финансовых результатов и использования прибыли;
- проводить учет собственного капитала;
- проводить учет кредитов и займов;
- документировать хозяйственные операции и вести бухгалтерский учет активов организации.

Студент должен обладать общими и профессиональными компетенциями:

ОК-1 Выбирать способы решения задач профессиональной деятельности применительно к различным контекстам

ОК-2 Использовать современные средства поиска, анализа и интерпретации информации и информационные технологии для выполнения задач профессиональной деятельности

ОК-3 Планировать и реализовывать собственное профессиональное и личностное развитие, предпринимательскую деятельность в профессиональной сфере, использовать знания по финансовой грамотности в различных жизненных ситуациях., предпринимательскую деятельность в профессиональной сфере, в различных жизненных ситуациях

ОК-4 Эффективно взаимодействовать и работать в коллективе и команде.

ОК-5 Осуществлять устную и письменную коммуникацию на государственном языке Российской Федерации с учетом особенностей социального и культурного контекста

ПК-1.1 Обработать первичные бухгалтерские документы

ПК-1.2 Разрабатывать и согласовывать с руководством организации рабочий план счетов бухгалтерского учета организации

ПК-1.3 Проводить учет денежных средств, оформлять денежные и кассовые документы

ПК-1.4 Формировать бухгалтерские проводки по учету активов организации на основе рабочего плана счетов бухгалтерского учета

ПК-2.1 Формировать бухгалтерские проводки по учету источников активов организации на основе рабочего плана счетов бухгалтерского учета

ПК-2.2 Выполнять поручения руководства в составе комиссии по инвентаризации активов в местах их хранения

ПК-2.3 Проводить подготовку к инвентаризации и проверку действительного соответствия фактических данных инвентаризации данным учета

ПК-2.4 Отражать в бухгалтерских проводках зачет и списание недостачи ценностей (регулировать инвентаризационные разницы) по результатам инвентаризации

- ПК-2.5 Проводить процедуры инвентаризации финансовых обязательств организации
- ПК-2.6 Осуществлять сбор информации о деятельности объекта внутреннего контроля по выполнению требований правовой и нормативной базы и внутренних регламентов;
- ПК-2.7 Выполнять контрольные процедуры и их документирование, готовить и оформлять завершающие материалы по результатам внутреннего контроля.
- ПК-3.1 Формировать бухгалтерские проводки по начислению и перечислению налогов и сборов в бюджеты различных уровней
- ПК-3.2 Оформлять платежные документы для перечисления налогов и сборов в бюджет, контролировать их прохождение по расчетно-кассовым банковским операциям
- ПК-3.4 Оформлять платежные документы на перечисление страховых взносов во внебюджетные фонды и налоговые органы, контролировать их прохождение по расчетно-кассовым банковским операциям
- ПК-4.1 Отражать нарастающим итогом на счетах бухгалтерского учета имущественное и финансовое положение организации, определять результаты хозяйственной деятельности за отчетный период
- ПК-4.2 Составлять формы бухгалтерской (финансовой) отчетности в установленные законодательством сроки
- ПК-4.3 Составлять (отчеты) и налоговые декларации по налогам и сборам в бюджет, учитывая отмененный единый социальный налог (ЕСН), отчеты по страховым взносам в государственные внебюджетные фонды, а также формы статистической отчетности в установленные законодательством сроки
- ПК-4.4 Проводить контроль и анализ информации об активах и финансовом положении организации, ее платежеспособности и доходности
- ПК - 4.5 Принимать участие в составлении бизнес-плана;
- ПК-4.6 Анализировать финансово-хозяйственную деятельность, осуществлять анализ информации, полученной в ходе проведения контрольных процедур, выявление и оценку рисков

### **2.3 Форма промежуточной аттестации обучающегося по дисциплине.**

Формой промежуточной аттестации по дисциплине является *другая форма контроля (контрольная самостоятельная работа)*, которая проводится в устной и письменной форме.

Формами текущей аттестации является проведение *контрольных работ* по темам и разделам курса дисциплины. Результаты освоения дисциплины выражены в виде пятибалльной отметки.

### РАЗДЕЛ 3. ФОНД ОЦЕНОЧНЫХ МАТЕРИАЛЫ ДЛЯ ПРОМЕЖУТОЧНОЙ АТТЕСТАЦИИ

ФОС предназначен для контроля и оценки промежуточных результатов освоения дисциплины «Аудит».

Форма промежуточной аттестации: *другая форма контроля (контрольная самостоятельная работа)*.

#### **Типовые контрольные задания или иные материалы, необходимые для оценки результатов обучения по дисциплине**

Теоретический блок вопросов:

1. История возникновения аудита.
2. Аудит и аудиторская деятельность: сущность, цели и задачи.
3. Предмет и метод аудита.
4. Основные принципы аудита.
5. Права и обязанности аудиторских организаций и индивидуальных предпринимателей.
6. Роль аудита в развитии функции контроля в условиях рыночной экономики.
7. Организация подготовки аудиторской проверки.
8. Связь аудита с другими формами экономического контроля: финансовым контролем, ревизией; судебно-бухгалтерской экспертизой.
9. Пользователи материалов аудиторских заключений.
10. Аудиторская тайна.
11. Аудиторские процедуры.
12. Обязательный аудит.
13. Отличие аудита от ревизии.
14. Отличие аудита от финансового контроля.
15. Отличие аудита от судебно-бухгалтерской экспертизы.
16. Организация внутреннего контроля на предприятии.
17. Нормативно-правовое регулирование и организация аудиторской деятельности в России.
18. Виды аудита и аудиторских услуг.
19. Внутрифирменный контроль качества.
20. Особенности организации внешнего и внутреннего аудита.
21. Международные и отечественные стандарты аудиторской деятельности.
22. Контроль качества работы аудиторских организаций и индивидуальных аудиторов.
23. Документирование аудита.
24. Совет по аудиторской деятельности при уполномоченном федеральном органе.
25. Качество аудита.
26. Аттестация на право осуществления аудиторской деятельности.
27. Правила (стандарты) аудиторской деятельности.
28. Письмо - обязательство аудиторской организации о согласии проведения аудита.
29. Понимание деятельности экономического субъекта.
30. Профессиональная этика аудитора.
31. Планирование и программа аудита.
32. Изучение и оценка и оценка систем бухгалтерского учета и внутреннего контроля в ходе аудита.
33. Аккредитованные профессиональные аудиторские объединения.
34. Основные этапы, сущность техники и технологии проведения аудиторских проверок.
35. Существенность в аудите.
36. Взаимосвязь существенности и аудиторского риска.
37. Методы определения существенности.
38. Использование работы эксперта в аудите.
39. Методы расчета уровня существенности.

40. Аудиторский риск.
41. Изучение и использование результатов внутреннего аудита.
42. Виды и оценка риска в аудите.
43. Оценка системы внутреннего контроля.
44. Операции со связанными сторонами в ходе аудита (аффилированные лица).
45. Аттестация аудиторской деятельности.
46. Выборка в аудите.
47. Оценка результатов аудиторской выборки.
48. Письменная информация аудитора руководству экономического субъекта по результатам аудиторской проверки.
49. Ответственность за нарушение законодательства России об аудите.
50. Метод стратифицированного отбора в аудите.
51. Проверка прогнозной финансовой отчетности.
52. События, подтверждающие существование на отчетную дату хозяйственных условий, в которых организация вела свою деятельность.
53. События, свидетельствующие о возникновении после отчетной даты хозяйственных условий, в которых организация ведет свою деятельность.
54. Оценка способности экономического субъекта продолжать свою деятельность (допущение непрерывности деятельности).
55. Анализ факторов оказывающих влияние на существенность информации бухгалтерской отчетности.
56. Выбор показателей бухгалтерской отчетности для установки уровня существенности.
57. Порядок определения уровня существенности для выбранных базовых показателей.
58. Аудиторские доказательства и документы.
59. Сетевой график проведения аудита.
60. Порядок подготовки аудиторского заключения.
61. Структура аудиторской проверки.
62. Основные элементы аудиторского заключения.
63. Модифицированное аудиторское заключение.
64. Основания и порядок аннулирования квалификационного аттестата аудитора.
65. Предварительное изучение экономического субъекта.
66. Планирование аудиторской проверки.
67. Формы аудиторского заключения.
68. Аудиторское заключение по специальным аудиторским заданиям.
69. Заведомо ложное аудиторское заключение.
70. Выводы и отчеты в аудите.

**Аналитическое задание (задачи, тесты, ситуационные задания, проблемные ситуации, творческое задание и т.д.):**

Ситуационная задача 1. Аудиторы в ходе планирования аудиторской проверки установили значение общего уровня существенности в сумме 500 тыс. руб.

Определите частные уровни существенности выделенных для аудиторской проверки статей бухгалтерского баланса (составляющих свыше 1% от итога баланса), представленного аудиторской организации для проверки и подтверждения достоверности.

Ситуационная задача 2. ОАО «Колос» отказалось предоставлять документы для аудиторской проверки, мотивируя этот тем, что сумма активов баланса и сумма выручки на конец предшествующего года не превышают установленную величину.

Назовите нормативные акты, регламентирующие данную ситуацию. Назовите критерии проведения обязательного аудита.

## Методические материалы, определяющие процедуры и критерии оценивания результатов обучения по дисциплине

Для планирования расчета текущего рейтинга, обучающегося используются следующие пропорции:

Вид учебного действия	Максимальная рейтинговая оценка, баллов
Академическая активность	10
практические задания	40
<i>из них: текущие практические задания</i>	20
<i>итоговое практическое задание</i>	20
рубежи текущего контроля	30
<b>ИТОГО:</b>	80

### **Критерии оценки опроса**

«Отлично» – дан полный, развернутый ответ на поставленный вопрос;

- в ответе прослеживается четкая структура, логическая последовательность, отражающая сущность раскрываемых понятий, теорий, явлений;
- знание по предмету демонстрируются на фоне понимания его в системе данной науки и
- междисциплинарных связей;
- свободное владение терминологией;
- ответы на дополнительные вопросы четкие, краткие;

«Хорошо» – дан полный, развернутый ответ на поставленный вопрос, показано умение выделять существенные и несущественные признаки, причинно-следственные связи;

- рассказ недостаточно логичен с единичными ошибками в частностях, исправленные студентом с помощью преподавателя;
- единичные ошибки в терминологии;
- ответы на дополнительные вопросы правильные, недостаточно полные и четкие.

«Удовлетворительно» – ответ не полный, с ошибками в деталях, умение раскрыть значение обобщённых знаний не показано, речевое оформление требует поправок, коррекции;

- логика и последовательность изложения имеют нарушения, студент не способен самостоятельно выделить существенные и несущественные признаки и причинно-следственные связи;
- ошибки в раскрываемых понятиях, терминах;
- студент не ориентируется в теме, допускает серьезные ошибки;
- студент не может ответить на большую часть дополнительных вопросов.

«Неудовлетворительно» – ответ представляет собой разрозненные знания с существенными ошибками по вопросу;

- присутствуют фрагментарность, нелогичность изложения, студент не осознает связь обсуждаемого вопроса с другими объектами дисциплины, речь неграмотная;
- незнание терминологии;
- ответы на дополнительные вопросы неправильные.

### **Критерии оценки практической работы:**

«Отлично» – правильный ответ, дается четкое обоснование принятому решению; рассуждения четкие последовательные логические; используются ссылки на полученные при изучении дисциплины знания; правильно используются формулы, понятия, процедуры, имеющие прямое отношение к задаче для подтверждения принятого решения.

«Хорошо» – правильный ответ, дается обоснование принятому решению; но с не существенными ошибками, в рассуждениях отсутствует логическая последовательность; используются ссылки на полученные при изучении дисциплины знания, правильно используются формулы, понятия, процедуры, имеющие прямое отношение к задаче для подтверждения принятого решения.

«Удовлетворительно» – правильный ответ, допускаются грубые ошибки в обосновании принятого решения; рассуждения не последовательные сумбурные; используются ссылки на полученные при изучении дисциплины знания; используются формулы, процедуры, понятия, имеющие прямое значение для подтверждения принятого решения, однако, при обращении к ним допускаются серьезные ошибки, студент не может правильно ими воспользоваться.

«Неудовлетворительно, не зачтено» – ответ неверный, отсутствует обоснование принятому решению; студент демонстрирует полное непонимание сути вопроса.

**В процессе определения рубежного рейтинга обучающегося используется следующая шкала:**

<b>Рубежный рейтинг</b>	<b>Критерии оценки освоения обучающимся дисциплины в ходе контрольных мероприятий промежуточной аттестации</b>
19-20 рейтинговых баллов	обучающийся глубоко и прочно усвоил программный материал, исчерпывающе, последовательно, грамотно и логически стройно его излагает, тесно увязывает с задачами и будущей деятельностью, не затрудняется с ответом при видоизменении задания, свободно справляется с задачами и практическими заданиями, правильно обосновывает принятые решения, умеет самостоятельно обобщать и излагать материал, не допуская ошибок ( <i>отлично</i> )
16-18 рейтинговых баллов	обучающийся твердо знает программный материал, грамотно и по существу излагает его, не допуская существенных неточностей в ответе на вопрос, может правильно применять теоретические положения и владеет необходимыми умениями и навыками при выполнении практических заданий ( <i>хорошо</i> )
13-15 рейтинговых баллов	обучающийся освоил основной материал, но не знает отдельных деталей, допускает неточности, недостаточно правильные формулировки, нарушает последовательность в изложении программного материала и испытывает затруднения в выполнении практических заданий ( <i>удовлетворительно</i> )
1-12 рейтинговых баллов	обучающийся не знает значительной части программного материала, допускает существенные ошибки, с большими затруднениями выполняет практические задания, задачи ( <i>неудовлетворительно</i> )
0 баллов	не аттестован

### ЛИСТ РЕГИСТРАЦИИ ИЗМЕНЕНИЙ

№ п/п	Содержание изменения	Реквизиты документа об утверждении изменения	Дата введения изменения
	Утвержден и введен в действие решением ПЦК профессиональных дисциплин на основании Федерального государственного образовательного стандарта среднего профессионального образования по специальности 38.02.01 «Экономика и бухгалтерский учет (по отраслям)», утвержденным приказом Министерства образования и науки Российской Федерации от 05.02.2018 № 69	Протокол заседания ПЦК профессиональных дисциплин №10 от 10 мая 2022 года	01.09.2022