



МИНИСТЕРСТВО НАУКИ И ВЫСШЕГО ОБРАЗОВАНИЯ РОССИЙСКОЙ ФЕДЕРАЦИИ
ФЕДЕРАЛЬНОЕ ГОСУДАРСТВЕННОЕ БЮДЖЕТНОЕ ОБРАЗОВАТЕЛЬНОЕ
УЧРЕЖДЕНИЕ ВЫСШЕГО ОБРАЗОВАНИЯ
«РОССИЙСКИЙ ГОСУДАРСТВЕННЫЙ СОЦИАЛЬНЫЙ
УНИВЕРСИТЕТ»

«УТВЕРЖДАЮ»
Декан медицинского факультета

/Т.В.Котова/

«25» ноября 2020 г.

**ФОНД ОЦЕНОЧНЫХ СРЕДСТВ
ИТОГОВОЙ АТТЕСТАЦИИ ОБУЧАЮЩИХСЯ**

Специальность
31.05.01 Лечебное дело

Направленность (профиль)
Лечебное дело

**ОБРАЗОВАТЕЛЬНАЯ ПРОГРАММА ВЫСШЕГО ОБРАЗОВАНИЯ - ПРОГРАММА СПЕ-
ЦИАЛИТЕТА**

Уровень профессионального образования
Высшее образование – специалитет

Форма обучения
Очная

Фонд оценочных средств для итоговой аттестации разработан на основании федерального государственного образовательного стандарта высшего образования - специалитета по специальности 31.05.01 Лечебное дело, утвержденного приказом Министерства науки и высшего образования Российской Федерации от 12.08.2020 г. №988, учебного плана по основной профессиональной образовательной программе высшего образования - программы специалитета по специальности 31.05.01 Лечебное дело, а также с учетом следующих профессиональных стандартов, сопряженных с профессиональной деятельностью выпускника:


- 02.009 «Врач-лечебник (врач-терапевт участковый)»

- 07.003 «Специалист по управлению персоналом»

и квалификационного справочника должностей руководителей, специалистов и других служащих, утвержденного Постановлением Минтруда России от 21.08.1998 № 37.

Фонд оценочных средств для итоговой аттестации разработан рабочей группой в составе: кандидат медицинских наук Гришан М.А., кандидат медицинских наук Котова Т.В., преподаватель Семерчев Д.П.

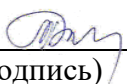
Руководитель основной образовательной программы кандидат медицинских наук, декан медицинского факультета


_____ Т.В.Котова
(подпись)

Фонд оценочных средств для итоговой аттестации по основной профессиональной образовательной программе обсужден и утвержден на Ученом совете медицинского факультета


Протокол №4 от 25 ноября 2020 года

Декан факультета кандидат медицинских наук


_____ Т.В.Котова
(подпись)


Фонд оценочных средств для итоговой аттестации рекомендован к утверждению представителями организаций-работодателей:

Главный врач
ГБУЗ «ГКБ имени А.К. Ерамишанцева
ДЗМ»



_____ А.Р. Габриелян
(подпись)

Фонд оценочных средств для итоговой аттестации рецензирован и рекомендована к утверждению:

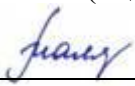
Главный врач
ГБУЗ «ГП № 9 ДЗМ»


_____ Э.А. Каспарова
(подпись)

Кандидат педагогических наук, доцент, доцент факультета физической культуры


_____ А.В.Корнев
(подпись)

Согласовано
Научная библиотека, директор


_____ И.Г. Маляра
(подпись)

СОДЕРЖАНИЕ

1. Форма аттестационных испытаний по основной профессиональной образовательной программе	3
2. Перечень компетенций, которыми должны овладеть обучающиеся в результате освоения основной профессиональной образовательной программы.....	3
3. Описание показателей и критериев оценивания компетенций, а также шкал оценивания.....	3
4. Типовые контрольные задания или иные материалы, необходимые для оценки конкретных результатов освоения образовательной программы, перечень которых определяется образовательной организацией совместно с работодателями и (или) их объединениями.....	51

1. Форма аттестационных испытаний по основной профессиональной образовательной программе

Итоговая аттестация обучающихся по основной образовательной программе высшего образования – программе *специалитета* по специальности 31.05.01 Лечебное дело включает в себя:

- Подготовка к сдаче и сдача итогового экзамена

Итоговый экзамен проводится в *устной* форме.

Итоговый экзамен проводится по нескольким дисциплинам (модулям) и (или) модулям образовательной программы, результаты освоения которых имеют определяющее значение для профессиональной деятельности выпускников. Итоговый экзамен состоит из 2 этапов: практическая подготовка и итоговое собеседование.

В процессе практической подготовки оцениваются практические навыки и умения в рамках сформированных компетенций.

В билеты итогового собеседования включаются 3 (три) теоретических вопроса и 1 (один) практико-ориентированный вопрос, которые равномерно случайным образом выбираются из типовых вопросов и ситуаций, приведенных в фондах оценочных средств по итоговой аттестации.

Ознакомление обучаемых с содержанием экзаменационных билетов до сдачи экзамена запрещается. Студенты-выпускники обязаны готовиться к экзамену, руководствуясь данными фондами.

2. Перечень компетенций, которыми должны овладеть обучающиеся в результате освоения основной профессиональной образовательной программы

Для итогового экзамена:

Категория универсальных компетенций	Код компетенции	Формулировка компетенции	Код и наименование индикатора достижения компетенции	Результаты обучения
Системное и критическое мышление	УК-1	Способен осуществлять критический анализ проблемных ситуаций на основе системного подхода, выработать стратегию действий	УК-1.1: Анализирует проблемную ситуацию как систему, выявляя ее составляющие и связи между ними	Знать: последовательность и требования к осуществлению поисковой и аналитической деятельности для решения поставленных задач. Уметь: выделять этапы решения и действия по решению задачи
			УК-1.2: Определяет пробелы в информации, необходимой для решения проблемной ситуации, и проектирует процессы по их устранению	Знать: пробелы в информации и возможности обработки собранной информации для решения профессиональных задач Уметь: определять пробелы в информации, проектировать процессы по их устранению
				Владеть: навыками анализа пробелов в информации, необходимой для решения проблемной ситуации, и проектирования процессов по их

				устранению
			УК-1.3: Критически оценивает надежность источников информации, работает с противоречивой информацией из разных источников	Знать: основные методы критического анализа Уметь: критически анализировать и выбирать информацию, необходимую для решения поставленной задачи Владеть: навыками критического анализа
			УК-1.4: Разрабатывает и содержательно аргументирует стратегию решения проблемной ситуации на основе системного и междисциплинарного подходов	Знать: теорию системного подхода Уметь: рассматривать различные варианты решения задачи, оценивая их преимущества и риски Владеть: технологиями выхода из проблемных ситуаций, навыками выработки стратегии действий
			УК-1.5: Использует логико-методологический инструментарий для критической оценки современных концепций философского и социального характера в своей предметной области	Знать: логико-методологический инструментарий для критической оценки современных концепций философского и социального характера в своей предметной области Уметь: формировать и аргументированно отстаивать собственную позицию по различным проблемам истории; соотносить общие исторические процессы и отдельные факты; выявлять существенные черты исторических процессов, явлений и событий; Владеть: основными принципами философского мышления, навыками философского анализа социальных, природных и гуманитарных явлений
Разработка и реализация проектов	УК-2	Способен управлять проектом на всех этапах его жизненного цикла	УК-2.1: Формулирует на основе поставленной проблемы проектную задачу и способ ее решения через реализацию проектного	Знать: методы управления проектами Уметь: проектировать решение конкретной задачи проекта, выбирая

			управления	<p>оптимальный способ ее решения, исходя из действующих правовых норм и имеющихся ресурсов и ограничений; качественно решать конкретные задачи (исследования, проекта, деятельности) за установленное время</p>
				<p>Владеть: навыками решения задач решения через реализацию проектного управления</p>
			<p>УК-2.2: Разрабатывает концепцию проекта в рамках обозначенной проблемы: формулирует цель, задачи, обосновывает актуальность, значимость, ожидаемые результаты и возможные сферы их применения</p>	<p>Знать: принципы формирования концепции проекта в рамках обозначенной проблемы; основные требования, предъявляемые к проектной работе и критерии оценки результатов проектной деятельности</p> <p>Уметь: разрабатывать концепцию проекта в рамках обозначенной проблемы, формулируя цель, задачи, актуальность, значимость (научную, практическую, методическую и иную в зависимости от типа проекта), ожидаемые результаты и возможные сферы их применения</p> <p>Владеть: навыками составления плана-графика реализации проекта в целом и плана-контроля его выполнения</p>
			<p>УК-2.3: Планирует необходимые ресурсы, в том числе с учетом их заменяемости</p>	<p>Знать: основы планирования и управления ресурсами</p> <p>Уметь: планировать необходимые ресурсы, в том числе с учетом их заменяемости</p>
			<p>УК-2.4: Разрабатывает план реализации проекта с использованием инструментов планирования</p>	<p>Знать: основы планирования</p> <p>Уметь: разрабатывать план реализации проекта с использованием инструментов планирования</p> <p>Владеть: навыками эффективного планирования реализации проекта</p>

				и прогнозирования его результатов
			УК-2.5: Осуществляет мониторинг хода реализации проекта, корректирует отклонения, вносит дополнительные изменения в план реализации проекта, уточняет зоны ответственности участников проекта	Знать: основные требования, предъявляемые к проектной работе и критерии оценки результатов проектной деятельности; методы оценки эффективности проекта, а также потребности в ресурсах
				Уметь: прогнозировать проблемные ситуации и риски в проектной деятельности
				Владеть: навыками конструктивного преодоления возникающих разногласий и конфликтов, корректировки отклонения, внесения дополнительных изменений в план реализации проекта, уточнения зоны ответственности участников проекта
Командная работа и лидерство	УК-3	Способен организовывать и руководить работой команды, вырабатывая командную стратегию для достижения поставленной цели	УК-3.1: Вырабатывает стратегию сотрудничества и на ее основе организует отбор членов команды для достижения поставленной цели, распределяя роли в команде	Знать: основы стратегического планирования работы коллектива для достижения поставленной цели
				Уметь: вырабатывать стратегию сотрудничества
				Владеть: навыками отбора членов команды для достижения поставленной цели, распределяя роли в команде
			УК-3.2: Планирует и корректирует работу команды с учетом интересов, особенностей поведения и мнений ее членов; распределяет поручения и делегирует полномочия членам команды	Знать: основы планирования
				Уметь: планировать командную работу, распределять поручения и делегировать полномочия членам команды
				Владеть: способами управления командной работой в решении поставленных задач
УК-3.3: Разрешает конфликты и противоречия при деловом общении на основе учета интересов всех сторон	Знать: основы конфликтологии			
	Уметь: создавать в коллективе психологически безопасную доброжелательную среду			
	Владеть: навыками преодоления возникающих			

				<p>в коллективе разногласий, споров и конфликтов на основе учета интересов всех сторон</p>
			<p>УК-3.4: Организует дискуссии по заданной теме и обсуждение результатов работы команды с привлечением оппонентов разработанным идеям</p>	<p>Знать: разные виды коммуникации (учебную, деловую, неформальную и др.)</p> <p>Уметь: устанавливать разные виды коммуникации (учебную, деловую, неформальную и др.), организовывать обсуждение результатов работы команды с привлечением оппонентов разработанным идеям</p> <p>Владеть: навыками организации дискуссии по заданной теме и обсуждения результатов работы команды с привлечением оппонентов разработанным идеям</p>
Коммуникация	УК-4	Способен применять современные коммуникативные технологии, в том числе на иностранном(ых) языке(ах), для академического и профессионального взаимодействия	<p>УК-4.1: Знает языковые коммуникативно приемлемые стили общения на государственном и иностранном (-ых) языках для академического и профессионального взаимодействия</p> <p>УК-4.2: Устанавливает и развивает профессиональные контакты в соответствии с потребностями совместной деятельности, включая обмен информацией и выработку единой стратегии взаимодействия</p> <p>УК-4.3: Составляет, переводит с иностранного языка на государственный язык РФ и с государственного языка РФ на иностранный, а также редактирует различные академические тексты (рефера-</p>	<p>Знать: языковые коммуникативно приемлемые стили общения необходимые и достаточные для общения в различных средах и сферах речевой деятельности</p> <p>Уметь: использовать современные коммуникации на государственном и иностранном (-ых) языках в решении профессиональных задач</p> <p>Знать: основы коммуникации и психологии общения</p> <p>Уметь: вести диалог, соблюдая нормы речевого этикета, используя различные стратегии; выступать монолог;</p> <p>Владеть: практическими навыками использования современных коммуникативных технологий</p> <p>Знать: языковой материал (лексические единицы и грамматические структуры), необходимый и достаточный для общения в различных средах и сферах речевой деятельности</p>

			<p>ты, эссе, обзоры, статьи и т.д.), в том числе на иностранном языке</p>	<p>Уметь: понимать содержание научно-популярных и научных и других текстов профессиональной направленности; вести коммуникацию учитывая особенности стилистики официальных и неофициальных писем, социокультурные различия в формате корреспонденции на государственном и иностранном (-ых) языках; выполнять перевод академических текстов с иностранного (-ых) на государственный язык.</p> <p>Владеть: грамматическими и лексическими категориями государственного и иностранного языка</p>
			<p>УК-4.4: Аргументированно и конструктивно отстаивает свои позиции и идеи в академических и профессиональных дискуссиях на государственном языке РФ и иностранном языке</p>	<p>Знать: методику межличностного делового общения.</p> <p>Уметь: использовать на практике коммуникативные технологии, методы и способы делового общения при ведении дискуссий на государственном языке РФ и иностранном языке</p> <p>Владеть: навыками аргументированного и конструктивного общения в профессиональных дискуссиях на государственном языке РФ и иностранном языке</p>
			<p>УК-4.5: Выбирает стиль общения на государственном языке РФ и иностранном языке в зависимости от цели и условий партнерства; адаптирует речь, стиль общения и язык жестов к ситуациям взаимодействия</p>	<p>Знать: языковые коммуникативно приемлемые стили делового общения на государственном и иностранном (-ых) языках</p> <p>Уметь: выбирать стиль общения на государственном языке РФ и иностранном языке в зависимости от цели и условий партнерства</p> <p>Владеть: приемами делового общения с применением профессиональных языковых форм и средств</p>

Межкультурное взаимодействие	УК-5	Способен анализировать и учитывать разнообразие культур в процессе межкультурного взаимодействия	УК-5.1: Интерпретирует историю России в контексте мирового исторического развития	Знать: историческое наследие и социокультурные традиции различных социальных групп, опирающиеся на знание этапов исторического развития России Уметь: интерпретировать историю России в контексте мирового исторического развития
			УК-5.2: Анализирует важнейшие идеологические и ценностные системы, сформировавшиеся в ходе исторического развития; обосновывает актуальность их использования при социальном и профессиональном взаимодействии	Знать: важнейшие идеологические и ценностные системы, сформировавшиеся в ходе исторического развития Уметь: проводить анализ важнейших идеологических и ценностных систем, сформировавшихся в ходе исторического развития; объяснить феномен культуры, её роль в человеческой жизнедеятельности
			УК-5.3: Выстраивает социальное профессиональное взаимодействие с учетом особенностей основных форм научного и религиозного сознания, деловой и общей культуры представителей других этносов и конфессий, различных социальных групп	Знать: механизмы межкультурного взаимодействия в обществе на современном этапе, принципы соотношения общемировых и национальных культурных процессов Уметь: адекватно оценивать межкультурные диалоги в современном обществе Владеть: навыком построения социального профессионального взаимодействия с учетом особенностей основных форм научного и религиозного сознания, деловой и общей культуры представителей других этносов и конфессий, различных социальных групп
			УК-5.4: Обеспечивает создание недискриминационной среды взаимодействия при выполнении профессиональных задач	Знать: различные исторические типы культур Уметь: толерантно и конструктивно взаимодействовать с людьми с учетом их социокультурных особенностей в целях успешного выполнения профессиональ-

				<p>ных задач и усиления социальной интеграции</p> <p>Владеть: навыками межкультурного взаимодействия с учетом разнообразия культур</p>
Самоорганизация и саморазвитие (в том числе здоровьесбережение)	УК-6	Способен определять и реализовывать приоритеты собственной деятельности и способы ее совершенствования на основе самооценки и образования в течение всей жизни	<p>УК-6.1: Оценивает свои ресурсы и их пределы (личностные, ситуативные, временные), оптимально их использует для успешного выполнения порученного задания</p>	<p>Знать: свои ресурсы и их пределы (личностные, психофизиологические, ситуативные временные и т.д.) для успешного выполнения порученного задания</p> <p>Уметь: применять знания о своих ресурсах и их пределах (личностных, психофизиологических, ситуативных, временных и т.д.) для успешного выполнения порученного задания</p>
			<p>УК-6.2: Определяет приоритеты профессионального роста и способы совершенствования собственной деятельности на основе самооценки по выбранным критериям</p>	<p>Знать: осуществлять самооценку с целью совершенствования своей образовательной деятельности</p> <p>Уметь: расставлять приоритеты профессиональной деятельности и способы ее совершенствования на основе самооценки</p>
			<p>УК-6.3: Выстраивает гибкую профессиональную траекторию, используя инструменты непрерывного образования, с учетом накопленного опыта профессиональной деятельности и динамично изменяющихся требований рынка труда</p>	<p>Знать: основы планирования профессиональной траектории с учетом особенностей как профессиональной, так и других видов деятельности и требований рынка труда; основные принципы профессионального и личностного развития</p> <p>Уметь: расставлять приоритеты карьерного движения; изменять карьерную траекторию; реализовывать намеченные цели деятельности с учетом условий, средств, личностных возможностей, этапов карьерного роста, временной перспективы развития деятельности и требований рынка труда; критически оценивать эффективность использования</p>

			<p>времени и других ресурсов при решении поставленных задач, а также относительно полученного результата.</p> <p>Владеть: навыками определения реалистических целей профессионального роста; саморазвития и осознанного обучения с использованием предоставляемых возможностей для приобретения новых знаний, умений и навыков</p>
УК-7	Способен поддерживать должный уровень физической подготовленности для обеспечения полноценной социальной и профессиональной деятельности	<p>УК-7.1: Выбирает здоровьесберегающие технологии для поддержания здорового образа жизни с учетом физиологических особенностей организма</p>	<p>Знать: влияние оздоровительных систем и технологий на укрепление здоровья, профилактику профессиональных заболеваний и вредных привычек</p> <p>Уметь: осуществлять выбор здоровьесберегающих технологий для поддержания здорового образа жизни с учетом физиологических особенностей организма</p> <p>Владеть: навыками применения здоровьесберегающих технологий для обеспечения должного уровня физической подготовленности для осуществления полноценной социальной и профессиональной деятельности</p>
		<p>УК-7.2: Планирует свое рабочее и свободное время для оптимального сочетания физической и умственной нагрузки и обеспечения работоспособности</p>	<p>Знать: правила и способы планирования рабочего и свободного времени для оптимального сочетания физической и умственной нагрузки и обеспечения работоспособности</p> <p>Уметь: организовывать режим времени для оптимального сочетания физической и умственной нагрузки и обеспечения работоспособности</p> <p>Владеть: способностью к организации своей жизни, оптимально сочетая физическую и ум-</p>

				<p>ственную нагрузку и обеспечения работоспособности</p>
			<p>УК-7.3: Соблюдает и пропагандирует нормы здорового образа жизни в различных жизненных ситуациях и в профессиональной деятельности</p>	<p>Знать: роль физической культуры и принципы здорового образа жизни</p> <p>Уметь: использовать средства и методы физического воспитания для профессионально-личностного развития, физического самосовершенствования, формирования здорового образа</p> <p>Владеть: навыками пропаганды норм здорового образа жизни в различных жизненных ситуациях и в профессиональной деятельности</p>
<p>Безопасность жизнедеятельности</p>	<p>УК-8</p>	<p>Способен создавать и поддерживать в повседневной жизни и в профессиональной деятельности безопасные условия жизнедеятельности для сохранения природной среды, обеспечения устойчивого развития общества, в том числе при угрозе и возникновении чрезвычайных ситуаций и военных конфликтов</p>	<p>УК-8.1: Анализирует факторы вредного влияния на жизнедеятельность элементов среды обитания (технических средств, технологических процессов, материалов, аварийно-опасных химических веществ, зданий и сооружений, природных и социальных явлений)</p> <p>УК-8.2: Идентифицирует опасные и вредные факторы в рамках осуществляемой деятельности, в том числе отравляющие и высокотоксичные вещества, биологические средства и радиоактивные вещества</p>	<p>Знать: теоретические основы жизнедеятельности в системе «человек – среда обитания»; факторы вредного влияния на жизнедеятельность элементов среды обитания (технических средств, технологических процессов, материалов, аварийно-опасных химических веществ, зданий и сооружений, природных и социальных явлений)</p> <p>Уметь: выявлять и анализировать факторы вредного влияния на жизнедеятельность элементов среды обитания (технических средств, технологических процессов, материалов, аварийно-опасных химических веществ, зданий и сооружений, природных и социальных явлений)</p> <p>Знать: опасные и вредные факторы в рамках осуществляемой деятельности, в том числе отравляющие и высокотоксичные вещества, биологические средства и радиоактивные вещества</p>

		Уметь: выявлять и идентифицировать опасные и вредные факторы в рамках осуществляемой деятельности, в том числе отравляющие и высокотоксичные вещества, биологические средства и радиоактивные вещества
	УК-8.3: Решает проблемы, связанные с нарушениями техники безопасности и участвует в мероприятиях по предотвращению чрезвычайных ситуаций на рабочем месте	Знать: требования, предъявляемые к безопасности условий жизнедеятельности, в том числе при возникновении чрезвычайных ситуаций и угрозе военных конфликтов и пути обеспечения комфортных условий труда на рабочем месте Уметь: обеспечивать безопасные условия жизнедеятельности, в том числе при возникновении чрезвычайных ситуаций и угрозе военных конфликтов, комфортные условия труда на рабочем месте; выявлять и устранять проблемы, связанные с нарушениями техники безопасности на рабочем месте. Владеть: навыками оказания помощи при возникновении чрезвычайных ситуаций и угрозе военных конфликтов, при нарушениях техники безопасности и участвует в мероприятиях по предотвращению чрезвычайных ситуаций на рабочем месте
	УК-8.4: Разъясняет правила поведения при возникновении чрезвычайных ситуаций природного и техногенного происхождения, оказывает первую помощь, описывает способы участия в восстановительных мероприятиях	Знать: правила поведения при возникновении чрезвычайных ситуаций природного и техногенного происхождения, оказывает первую помощь Уметь: инструктировать о правилах поведения при возникновении чрезвычайных ситуаций и угрозе военных конфликтов

				Владеть: навыками оказания первой доврачебной помощи пострадавшим
Инклюзивная компетентность	УК-9	Способен использовать базовые дефектологические знания в социальной и профессиональной сферах	УК-9.1: Знает понятие инклюзивной компетентности, ее компоненты и структуру; особенности применения базовых дефектологических знаний в социальной и профессиональной сферах	Знать: психофизические особенности развития людей с психическими и (или) физическими недостатками; особенности применения базовых дефектологических знаний в социальной и профессиональной сферах Уметь: применять базовые дефектологические знания в социальной и профессиональной сферах
			УК-9.2: Умеет планировать и осуществлять профессиональную деятельность с лицами с ограниченными возможностями здоровья и инвалидами	Знать: особенности взаимодействия с лицами с ограниченными возможностями здоровья и инвалидами Уметь: планировать и осуществлять профессиональную деятельность с лицами с ограниченными возможностями здоровья и инвалидами
			УК-9.3: Владеет навыками взаимодействия в социальной и профессиональной сферах с лицами с ограниченными возможностями здоровья и инвалидами	Знать: психофизические особенности лиц с ограниченными возможностями здоровья и инвалидами Уметь: планировать и осуществлять профессиональную деятельность на основе применения базовых дефектологических знаний с различным контингентом Владеть: навыками взаимодействия в социальной и профессиональной сферах с лицами с ограниченными возможностями здоровья и инвалидами, на основе применения базовых дефектологических знаний
Экономическая культура, в том числе финансовая	УК-10	Способен принимать обоснованные экономические решения в различных областях жизнедеятель-	УК-10.1: Знает основные законы и закономерности функционирования экономики; основы экономической теории, необходи-	Знать: законы и закономерности функционирования экономики; основы экономической теории

грамотность		ности	мые для решения профессиональных и социальных задач	Уметь: применять знания законов и закономерностей функционирования экономики, основ экономической теории для решения профессиональных и социальных задач
			УК-10.2: Умеет применять экономические знания при выполнении практических задач; принимать обоснованные экономические решения в различных областях жизнедеятельности	Знать: основные законы и документы, регламентирующие принятие экономических решений Уметь: применять экономические знания, обосновывать принятие экономических решений в различных областях жизнедеятельности
			УК-10.3: Владеет способностью использовать основные положения и методы экономических наук при решении социальных и профессиональных задач	Знать: экономические науки и их положения Уметь: планировать деятельность с учетом экономически оправданные затрат, направленных на достижение результата. Владеть: методикой анализа, расчета и оценки экономической целесообразности планируемой деятельности
Гражданская позиция	УК-11	Способен формировать нетерпимое отношение к коррупционному поведению	УК-11.1: Знает сущность коррупционного поведения и его взаимосвязь с социальными, экономическими, политическими и иными условиями	Знать: действующие правовые нормы, обеспечивающие борьбу с коррупционным поведением Уметь: применять знания антикоррупционного поведения в профессиональной деятельности
			УК-11.2: Умеет анализировать, толковать и правильно применять правовые нормы о противодействии коррупционному поведению	Знать: нормы о противодействии коррупционному поведению; способы профилактики коррупции и формирования нетерпимого отношения к ней. Уметь: анализировать, толковать и правильно применять правовые нормы о противодействии коррупционному поведению в сфере профессиональной деятельности
			УК-11.3: Владеет навыками работы с законодательными и другими нормативными и другими нор-	Знать: законодательные и другие нормативные правовые акты

			мативными правовыми актами	<p>Уметь: планировать, организовывать и проводить мероприятия, обеспечивающие формирование гражданской позиции и предотвращение коррупции в социуме</p> <p>Владеть: навыками работы с нормативно-правовой документацией, навыками взаимодействия в обществе на основе нетерпимого отношения к коррупции</p>
Этические и правовые основы профессиональной деятельности	ОПК-1	Способен реализовывать моральные и правовые нормы, этические и деонтологические принципы в профессиональной деятельности	ОПК-1.1: Умеет соблюдать моральные, правовые и этические нормы в профессиональной деятельности	<p>Знать: основные положения теории права. Конституционные права граждан Российской Федерации; проблемы и общественные процессы, законодательные акты и другие нормативные документы, регулирующие правоотношения в процессе профессиональной деятельности; основные этические и деонтологические принципы.</p> <p>Уметь: применять основные нормы медицинского права, деонтологические принципы в профессиональной деятельности</p> <p>Владеть: навыками применения моральных и правовых норм, этических и деонтологических принципов в профессиональной деятельности</p>
			ОПК-1.2: Осуществляет профессиональное взаимодействие в соответствии с нормами профессиональной этики и деонтологии	<p>Знает: правила и принципы профессионального поведения, морально-этические нормы профессиональной деятельности</p> <p>Уметь: осуществлять профессиональное взаимодействие в соответствии с нормами профессиональной этики и деонтологии</p> <p>Владеть: навыками применения норма профессиональной этики и деонтологии в процессе профессионального взаимодействия</p>

Здоровый образ жизни	ОПК-2	Способен проводить и осуществлять контроль эффективности мероприятий по профилактике, формированию здорового образа жизни и санитарно-гигиеническому просвещению населения	ОПК-2.1: Умеет анализировать информированность населения о здоровом образе жизни и медицинской грамотности	Знать: методы сбора данных о степени информированности населения о здоровом образе жизни и медицинской грамотности
				Уметь: проводить анализ данных об информированности населения о здоровом образе жизни и медицинской грамотности и интерпретировать результаты
			ОПК-2.2: Осуществляет разработку плана мероприятий, направленных на повышение информированности населения о здоровом образе жизни, его грамотности в вопросах профилактики болезней	Знать: основные методы планирования мероприятий, направленных на повышение информированности населения о здоровом образе жизни, его грамотности в вопросах профилактики болезней
				Уметь: составлять план мероприятий, направленных на повышение информированности населения о здоровом образе жизни, его грамотности в вопросах профилактики болезней
			ОПК-2.3: Владеет навыками подготовки устного выступления или печатного текста, пропагандирующих здоровый образ жизни и повышающих грамотность населения в вопросах профилактики болезней	Знать: основные приемы и методы пропаганды здорового образа жизни, санитарно-гигиенического просвещения населения
				Уметь: вести пропаганду знаний о здоровом образе жизни, направленные на повышение санитарной культуры и профилактику заболеваний пациентов (населения) с использованием устных и печатных материалов
			Владеть: навыками подготовки и использования различных приемов, методов для распространения знаний о здоровом образе жизни и навыками санитарно-гигиенического просвещения населения.	

	ОПК-3	Способен к противодействию применения допинга в спорте и борьбе с ним	ОПК-3.1: Знает понятие допинга, историю борьбы с допингом в спорте, общие принципы борьбы с допингом, ущерб, наносимый допингом идее спорта	Знать: виды допинга в спорте, способы противодействия применению допинга Уметь: применять знания о допинге в спорте при осуществлении просвещения населения
			ОПК-3.2: Ориентируется в положениях нормативных актов, регулирующих принципы борьбы с допингом, процедуру допинг-контроля, правовые последствия применения допинга	Знать: положения нормативных актов, регулирующих принципы борьбы с допингом, процедуру допинг-контроля, правовые последствия применения допинга Уметь: ориентироваться в положениях нормативных актов, регулирующих принципы борьбы с допингом, процедуру допинг-контроля, правовые последствия применения допинга Владеть: навыками применения положений нормативных актов, регулирующих принципы борьбы с допингом, процедуру допинг-контроля, правовые последствия применения допинга в профессиональной деятельности
			ОПК-3.3: Знает правила спортивного поведения, важность антидопингового образования	Знать: правила спортивного поведения, важность антидопингового образования Уметь: применять правила спортивного поведения, антидопингового образования при работе с пациентами соответствующего профиля
Диагностические инструментальные методы обследования	ОПК-4	Способен применять медицинские изделия, предусмотренные порядком оказания медицинской помощи, а также проводить обследование пациента с	ОПК-4.1: Знает алгоритм применения медицинских изделий, предусмотренных порядком оказания медицинской помощи, а также проведения обследования пациента с целью установления диагноза	Знать: ассортимент медицинских изделий, предусмотренных порядком оказания медицинской помощи, а также проведения обследования пациента с целью установления диагноза

		целью установления диагноза		<p>Уметь: использовать алгоритм применения медицинских изделий, предусмотренных порядком оказания медицинской помощи, а также проведения обследования пациента с целью установления диагноза</p>
			ОПК-4.2: Использует диагностические возможности методов непосредственного исследования больного, современные методы клинического, лабораторного, инструментального обследования пациента с целью установления диагноза	<p>Знать: диагностические инструментальные методы обследования современные методы клинического, лабораторного, инструментального обследования пациента с целью установления диагноза</p> <p>Уметь: использовать диагностические возможности методов непосредственного исследования больного, современные методы клинического, лабораторного, инструментального обследования пациента с целью установления диагноза</p>
			ОПК-4.3: Владеет навыками применения медицинских изделий, предусмотренных порядком оказания медицинской помощи, а также проведения обследования пациента с целью установления диагноза	<p>Знать: базовые технологии применения медицинских изделий, а также проведения обследования пациента с целью установления диагноза</p> <p>Уметь: выполнять диагностические мероприятия с применением медицинских изделий, с использованием медицинских технологий</p> <p>Владеть: навыками применения медицинских технологий, медицинских изделий, инструментальных методов обследования с целью установления диагноза</p>
Этиология и патогенез	ОПК-5	Способен оценивать морфофункциональные, физиологические состояния и патологические процессы в организме человека для решения профессиональных задач	ОПК-5.1: Знает морфофункциональные, физиологические состояния и патологические процессы в организме человека, с которыми связаны клинические признаки (патогенез симптомов)	Знать: основные морфофункциональные, физиологические и патофизиологические, возрастно-половые и индивидуальные особенности строения и развития органов и систем, с которыми связаны клинические признаки (патогенез

				симптомов)
				Уметь: применять знания морфофункциональных, физиологических состояний и патологические процессы в организме человека с которыми связаны клинические признаки (патогенез симптомов) в профессиональной деятельности
			ОПК-5.2: Использует знания морфофункциональных, физиологических состояний и патологических процессов в организме человека в диагностических целях	Знать: морфофункциональные особенности, физиологические состояния и патологические процессы в организме человека на индивидуальном, групповом и популяционном уровнях для решения профессиональных задач
				Уметь: применять знания о морфофункциональных особенностях, физиологических состояниях и патологических процессах в организме человека в диагностических целях
			ОПК-5.3: Владеет навыком обоснования диагноза с использованием морфофункциональных, физиологических состояний и патологических процессов в организме человека	Знать: порядок обоснования и установления диагноза
				Уметь: оценивать морфофункциональные, физиологические и патологические состояния и процессы в организме человека для обоснования диагноза
				Владеть: навыком обоснования диагноза на основе знаний о морфофункциональных, физиологических состояний и патологических процессов в организме человека
Первичная медико-санитарная помощь	ОПК-6	Способен организовывать уход за больными, оказывать первичную медико-	ОПК-6.1: Знает особенности организации ухода за больными, оказания первичной медико-	Знать: основы ухода за больными в различных ситуациях в профессиональной деятельности

		<p>санитарную помощь, обеспечивать организацию работы и принятие профессиональных решений при неотложных состояниях на догоспитальном этапе, в условиях чрезвычайных ситуаций, эпидемий и в очагах массового поражения</p>	<p>санитарной помощи, обеспечения организации работы и принятия профессиональных решений при неотложных состояниях на догоспитальном этапе, в условиях чрезвычайных ситуаций, эпидемий и в очагах массового поражения</p>	<p>Уметь: применять знания особенности организации ухода за больными, оказания первичной медико-санитарной помощи, обеспечения организации работы и принятия профессиональных решений при неотложных состояниях на догоспитальном этапе, в условиях чрезвычайных ситуаций, эпидемий и в очагах массового поражения</p>
			<p>ОПК-6.2: Оценивает состояние пациента для принятия решения о необходимости оказания ему медицинской помощи при неотложных состояниях на догоспитальном этапе, в условиях чрезвычайных ситуаций, эпидемий и в очагах массового поражения</p>	<p>Знать: морфофункциональные, физиологические и патологические состояния и процессы в организме человека для оценки состояния пациента для принятия решения о необходимости оказания ему медицинской помощи при неотложных состояниях на догоспитальном этапе, в условиях чрезвычайных ситуаций, эпидемий и в очагах массового поражения</p>
				<p>Уметь: оценивать состояние пациента для принятия решения о необходимости оказания ему медицинской помощи при неотложных состояниях на догоспитальном этапе, в условиях чрезвычайных ситуаций, эпидемий и в очагах массового поражения</p>
			<p>ОПК-6.3: Организует уход за больными, оказывает первичную медико-санитарную помощь, обеспечивает организацию работы и принятие профессиональных решений при неотложных состояниях на догоспитальном этапе, в условиях чрезвычайных ситуаций, эпидемий и в очагах массового поражения</p>	<p>Знает: порядок ухода за больными, оказания первичной медико-санитарной помощи, организации работы и принятия профессиональных решений при неотложных состояниях на догоспитальном этапе, в условиях чрезвычайных ситуаций, эпидемий и в очагах массового поражения</p>

				<p>Уметь: осуществлять уход за больными, оказывать первичную медико-санитарную помощь, организовывать работы и принимать профессиональных решений при неотложных состояниях на догоспитальном этапе, в условиях чрезвычайных ситуаций, эпидемий и в очагах массового поражения</p> <p>Владеть: навыками оказания ухода за больными, первичной медико-санитарной помощи при неотложных состояниях на догоспитальном этапе, в условиях чрезвычайных ситуаций, эпидемий, в очагах массового поражения</p>
Лечение заболеваний и состояний	ОПК-7	Способен назначать лечение и осуществлять контроль его эффективности и безопасности	ОПК-7.1: Знает клиническую картину, особенности течения и возможные осложнения наиболее распространенных заболеваний, протекающих в типичной форме у различных возрастных групп для назначения лечение и осуществления контроля его эффективности и безопасности	<p>Знать: клиническую картину, особенности течения и возможные осложнения наиболее распространенных заболеваний, протекающих в типичной форме у различных возрастных групп</p> <p>Уметь: применять знания клинической картины, особенностей течения и возможные осложнения наиболее распространенных заболеваний, протекающих в типичной форме у различных возрастных групп для назначения лечение и осуществления контроля его эффективности и безопасности</p>
			ОПК-7.2: Назначает пациентам адекватное лечение в соответствии с поставленным диагнозом и осуществляет контроль его эффективности и безопасности	<p>Знать: классификацию лекарственных препаратов, группы препаратов, применяемые при лечении различных патологических состояний</p> <p>Уметь: составлять план лечения заболевания с учетом диагноза, возраста пациента, клинической картины заболевания в соответствии с действующими порядками оказания медицин-</p>

				ской помощи, клиническими рекомендациями и осуществлять контроль его эффективности и безопасности
				Владеть: навыками назначения конкретного лекарственного препарата при различных патологических состояниях пациента и осуществлять контроль его эффективности и безопасности
Медицинская реабилитация	ОПК-8	Способен реализовывать и осуществлять контроль эффективности медицинской реабилитации пациента, в том числе при реализации индивидуальных программ реабилитации и абилитации инвалидов, проводить оценку способности пациента осуществлять трудовую деятельность	ОПК-8.1: Определяет медицинские показания для проведения мероприятий медицинской реабилитации, в том числе при реализации индивидуальной программы реабилитации или реабилитации инвалидов, в соответствии с действующими порядками оказания медицинской помощи, клиническими рекомендациями (протоколами лечения) по вопросам оказания медицинской помощи с учетом стандартов медицинской помощи	Знать: медицинские показания и противопоказания для проведения мероприятий медицинской реабилитации Уметь: определять медицинские показания для проведения мероприятий медицинской реабилитации, в том числе при реализации индивидуальной программы реабилитации или абилитации инвалидов, в соответствии с действующими порядками оказания медицинской помощи, клиническими рекомендациями (протоколами лечения) по вопросам оказания медицинской помощи с учетом стандартов медицинской помощи
			ОПК-8.2: Реализует мероприятия медицинской реабилитации пациента, в том числе при реализации индивидуальной программы реабилитации или реабилитации инвалидов, в соответствии с действующими порядками оказания медицинской помощи, клиническими рекомендациями	Знать: виды и методы медицинской реабилитации Уметь: составлять и реализовывать индивидуальный план реабилитации пациента, проводить оценку реабилитационного потенциала пациента Владеть: навыками и способами осуществления и контроля эффективности мероприятий медицинской реабилитации
			ОПК-8.3: Проводит оценку способности пациента осуществлять трудовую деятельность	Знать: особенности оценки способности пациента осуществлять трудовую деятельность

				Уметь: проводить оценку способности пациента осуществлять трудовую деятельность в зависимости от степени функциональных нарушений
Менеджмент качества	ОПК-9	Способен реализовывать принципы менеджмента качества в профессиональной деятельности	ОПК-9.1: Знает критерии эффективности и результативности	Знать: Законодательство РФ в сфере охраны здоровья, нормативно-правовые акты и иные документы, определяющие деятельность медицинских организаций и медицинских работников, основные критерии и принципы менеджмента качества
				Уметь: составлять и анализировать план работы и отчет о своей работе Контролировать выполнение должностных обязанностей медицинскими работниками, находящимися в распоряжении
			ОПК-9.2: Анализирует и критически оценивает качество профессиональной деятельности по заданным показателям.	Знать: основные принципы оценки и внутреннего контроля качества медицинской деятельности в пределах должностных обязанностей Правила работы в информационных системах и информационно-телекоммуникационной сети «Интернет», в информационно-аналитических системах
		ОПК-9.3: Разрабатывает план организационно-методических мероприятий по достижению надлежащего уровня качества профессиональной деятельности	Знать: действующие клинические рекомендации по достижению надлежащего уровня качества профессиональной деятельности Уметь: анализировать клинические рекомендации и применять их для разработки плана меро-	

				<p>приятий, направленных на достижение надлежащего качества профессиональной деятельности</p> <p>Владеть: навыками планирования мероприятий по достижению надлежащего уровня качества профессиональной деятельности</p>
Информационная грамотность	ОПК-10	Способен понимать принципы работы современных информационных технологий и использовать их для решения задач профессиональной деятельности	ОПК-10.1: Знает теоретические основы информатики, сбора, хранения, поиска, переработки, преобразования, распространение информации в медицинских и биологических системах, использование информационных компьютерных систем в медицине и здравоохранении	<p>Знать: современные информационные технологии, системы искусственного интеллекта, информационные, библиографические ресурсы, медико-биологическую терминологию при решении задач профессиональной деятельности.</p> <p>Уметь: применять теоретические знания основ информатики, сбора, хранения, поиска, переработки, преобразование информации в профессиональной деятельности</p>
			ОПК-10.2: Применяет принципы работы современных информационных технологий и использовать их для решения задач профессиональной деятельности	<p>Знать: принципы работы современных информационных технологий и использовать их для решения задач профессиональной деятельности</p> <p>Уметь: использовать основные информационные технологии для решения задач профессиональной деятельности</p>
			ОПК-10.3: Решает стандартные задачи профессиональной деятельности с применением принципов работы современных информационных технологий	<p>Знать: алгоритмы решения стандартных задач профессиональной деятельности с применением принципов работы современных информационных технологий</p> <p>Уметь: использовать современные информационные технологии, систем искусственного интеллекта, библиографических ресурсов, медико-биологической терминологии при решении задач профессиональной</p>

				деятельности
				Владеть: способами решения задач профессиональной деятельности с использованием правовых справочных систем, профессиональных баз данных
Научная и организационная деятельность	ОПК-11	Способен готовить и применять научную, научно-производственную, проектную, организационно-управленческую и нормативную документацию в системе здравоохранения	ОПК-11.1: Подготавливает научную, научно-производственную, проектную, организационно-управленческую и нормативную документацию в соответствии с направлением профессиональной деятельности и действующими требованиями к их оформлению	Знать: принципы подбора и подготовки научной, научно-производственной, проектной, организационно-управленческой и нормативной документации в соответствии с направлением профессиональной деятельности (профессиональными задачами) и действующими требованиями к их оформлению в системе здравоохранения Правила работы в информационных системах и информационно-телекоммуникационной сети «Интернет», в информационно-аналитических системах
				Уметь: анализировать данные официальной статистической отчетности, включая формы федерального и отраслевого статистического наблюдения
				Владеть: навыками подготовки научной, научно-производственной, проектной, организационно-управленческой и нормативной документации в соответствии с направлением профессиональной деятельности (профессиональными задачами) и действующими требованиями к их оформлению в системе здравоохранения
			ОПК-11.2: Применяет научную, научно-производственную, проектную, организационно-управленческую и норма-	Знать: законодательство РФ в сфере охраны здоровья, нормативно-правовые акты и иные документы, определяю-

			тивную документацию в рамках своей профессиональной деятельности	<p>щие деятельность медицинских организаций и медицинских работников</p> <p>Принципы применения научной, научно-производственной, проектной, организационно-управленческой и нормативной документации в соответствии с направлением профессиональной деятельности (профессиональными задачами)</p> <p>Уметь: осуществлять поиск информации, необходимой для решения профессиональных задач, с использованием правовых справочных систем, профессиональных баз данных</p> <p>Владеть: навыками применения научной, научно-производственной, проектной, организационно-управленческой и нормативной документацией в своей профессиональной деятельности, проведения научных исследований</p>
Оказание медицинской помощи в экстренной форме	ПК-1	Способен оказывать медицинскую помощь в экстренной форме пациентам при состояниях, представляющих угрозу жизни пациента, в том числе клинической смерти (остановка жизненно важных функций организма человека (кровообращения и/или дыхания)	ПК-1.1: Знает клинические признаки внезапного прекращения кровообращения и/или дыхания; правила проведения базовой сердечно-легочной реанимации; правила выполнения наружной электроимпульсной терапии (дефибрилляции), в том числе при внезапном прекращении кровообращения и/или дыхания	Знать: клинические признаки внезапного прекращения кровообращения и/или дыхания; правила проведения базовой сердечно-легочной реанимации; правила выполнения наружной электроимпульсной терапии (дефибрилляции), в том числе при внезапном прекращении кровообращения и/или дыхания

				<p>Уметь: применять знания клинических признаков внезапного прекращения кровообращения и/или дыхания; правила проведения базовой сердечно-легочной реанимации; правила выполнения наружной электроимпульсной терапии (дефибрилляции), в том числе при внезапном прекращении кровообращения и/или дыхания в профессиональной деятельности</p>
		<p>ПК-1.2: Выявляет состояния, требующие оказания медицинской помощи в экстренной форме, в том числе клинические признаки внезапного прекращения кровообращения и дыхания;</p>	<p>Знать: клинические признаки состояний, требующих оказания экстренной медицинской помощи</p> <p>Уметь: выявлять состояния, требующие оказания медицинской помощи в экстренной форме, в том числе клинические признаки внезапного прекращения кровообращения и/или дыхания</p> <p>Владеть: навыком распознавания состояний, представляющих угрозу жизни пациента, включая состояния клинической смерти (остановка жизненно важных функций организма человека (кровообращения и/или дыхания), требующих оказания медицинской помощи в экстренной форме</p>	
		<p>ПК-1.3: Выполняет мероприятия по оказанию медицинской помощи в неотложной форме; мероприятия базовой сердечно-легочной реанимации в сочетании с электроимпульсной терапией (дефибрилляцией)</p>		<p>Знать: клинические признаки состояний, требующих оказания экстренной медицинской помощи; клинические признаки внезапного прекращения кровообращения и/или дыхания; правила проведения базовой сердечно-легочной реанимации; принципы действия приборов для наружной электроимпульсной терапии (дефибрилляции); правила наружной электроим-</p>

				<p>пульсной терапии (дефибрилляции) при внезапном прекращении кровообращения и/или дыхания; принципы и алгоритмы оказания экстренной медицинской помощи и применения лекарственных препаратов и медицинских изделий</p> <p>Уметь: выполнять мероприятия экстренной медицинской помощи, в том числе базовой СЛР в сочетании с электроимпульсной терапией (дефибрилляцией)</p> <p>Владеть: навыками проведения базовой сердечно-легочной реанимации в сочетании с электроимпульсной терапией (дефибрилляцией)</p>
Проведение обследования пациента с целью установления диагноза	ПК-2	Способен осуществлять сбор жалоб, анамнеза жизни и заболевания пациента и анализировать полученную информацию	ПК-2.1: Знает методику сбора жалоб, анамнеза жизни и заболевания пациента; этиологию, патогенез и патоморфологию, клиническую картину, дифференциальную диагностику, особенности течения, осложнения и исходы заболеваний внутренних органов	<p>Знать: методику сбора жалоб, анамнеза жизни и заболевания пациента; этиологию, патогенез и патоморфологию, клиническую картину, дифференциальную диагностику, особенности течения, осложнения и исходы заболеваний внутренних органов</p> <p>Уметь: применять методику сбора жалоб, анамнеза жизни и заболевания пациента</p>
			ПК-2.2: Осуществляет сбор жалоб, анамнеза жизни и заболевания пациента и анализирует полученную информацию	<p>Знать: методику сбора жалоб, анамнеза жизни и заболевания пациента</p> <p>Уметь: осуществлять сбор жалоб, анамнеза жизни и заболевания пациента</p> <p>Владеть: навыком анализа информации, полученную в ходе сбор жалоб, анамнеза жизни и заболевания пациента</p>
			ПК-2.3: Интерпретирует результаты сбора информации о заболевании пациента	<p>Уметь: интерпретировать результаты сбора информации о заболевании пациента</p> <p>Владеть: навыком применения интерпретации результатов сбора ин-</p>

			формации о заболевании пациента при постановке диагноза
ПК-3	Способен проводить полное физикальное обследование пациента (осмотр, пальпацию, перкуссию, аускультацию) и интерпретировать его результаты	ПК-3.1: Знает методику полного физикального исследования пациента (осмотр, пальпация, перкуссия, аускультация)	Знать: методику полного физикального исследования пациента (осмотр, пальпация, перкуссия, аускультация) Уметь: применять знания методики полного физикального исследования пациента (осмотр, пальпация, перкуссия, аускультация) при решении профессиональных задач
		ПК-3.2: Проводит полное физикальное обследование пациента (осмотр, пальпацию, перкуссию, аускультацию) и интерпретирует его результаты	Знать: методику полного физикального исследования пациента (осмотр, пальпация, перкуссия, аускультация) Уметь: проводить полное физикальное обследование пациента (осмотр, пальпация, перкуссия, аускультация) и интерпретировать его результаты Владеть: навыком интерпретации результатов физикального обследования пациента
ПК-4	Способен формулировать предварительный диагноз и составлять план лабораторных и инструментальных исследований пациента	ПК-4.1: Знает методы лабораторных и инструментальных исследований для оценки состояния здоровья, медицинские показания к проведению исследований, правила интерпретации их результатов	Знать: методы лабораторных и инструментальных исследований для оценки состояния здоровья, медицинские показания к проведению исследований, правила интерпретации их результатов Уметь: применять знания методов лабораторных и инструментальных исследований для оценки состояния здоровья.
		ПК-4.2: Формулирует предварительный диагноз и составляет плана лабораторных и инструментальных обследований пациента	Знать: этиологию, патогенез и патоморфологию, клиническую картину, особенности течения, принципы формулировки предварительного клинического диагноза, принципы планирования и направления пациента на обследование

				<p>Уметь: формулировать предварительный клинический диагноз, составлять план лабораторных и инструментальных обследований пациента, а также обосновывать необходимость направления пациента на консультации к врачам-специалистам</p>
				<p>Владеть: навыком формулировки предварительного диагноза</p>
		<p>ПК-4.3: Обосновывает и определяет очередность объема, содержания и последовательности диагностических мероприятий</p>		<p>Знать: методы лабораторных и инструментальных исследований для оценки состояния здоровья, показания к проведению исследований, правила интерпретации их результатов; порядки оказания медицинской помощи, клинические рекомендации (протоколы лечения) по вопросам оказания медицинской помощи, стандарты медицинской помощи; порядок направления пациентов на консультации к врачам-специалистам</p>
				<p>Уметь: определять очередность объема, содержания и последовательности диагностических мероприятий; обосновывать необходимость и объем лабораторного и инструментального обследования пациента; обосновывать необходимость направления пациентов на консультации к врачам-специалистам</p>
		<p>ПК-4.4: Анализирует полученные результаты обследования пациента, при необходимости обосновывает и планирует объем дополнительных исследований</p>		<p>Знать: этиологию, патогенез и патоморфологию, клиническую картину, особенности течения, осложнения и исходы заболеваний</p> <p>Уметь: анализировать полученные результаты обследования пациента, при необходимости обосновывать и плани-</p>

				<p>ровать объем дополнительных исследований; осуществлять раннюю диагностику заболеваний внутренних органов</p> <p>Владеть: навыками интерпретации данных, полученных при обследовании пациента, в том числе при консультациях с врачами-специалистами, определения объема дополнительных исследований</p>
Постановка диагноза и назначение лечения	ПК-5	Способен устанавливать диагноз с учетом действующей международной статистической классификации болезней и проблем, связанных со здоровьем (МКБ)	ПК-5.1: Знает МКБ	<p>Знать: международную статистическую классификацию болезней</p> <p>Уметь: применять МКБ при постановке диагноза</p>
			ПК-5.2: Устанавливает диагноз с учетом действующей международной статистической классификации болезней и проблем, связанных со здоровьем (МКБ)	<p>Знать: принципы формулировки диагноза с учетом клинических классификаций и действующей международной статистической классификации болезней и проблем, связанных со здоровьем (МКБ)</p> <p>Уметь: формулировать диагноз с учетом клинических классификаций и действующей международной статистической классификации болезней и проблем, связанных со здоровьем (МКБ); кодировать записи в учетных медицинских документах в соответствии с правилами Международной классификации болезней и проблем, связанных со здоровьем (МКБ)</p> <p>Владеть: навыками установления диагноза с учетом действующей международной статистической классификации болезней и проблем, связанных со здоровьем (МКБ)</p>
	ПК-6	Способен осуществлять персонализированное лечение пациента, в том числе беременных женщин, пациентов по	ПК-6.1: Знает механизм действия лекарственных препаратов, медицинских изделий, лечебного питания, медицинские показания и противопоказания к	Знать: механизм действия лекарственных препаратов, медицинских изделий и лечебного питания, медицинские показания и противопопо-

	жилого и старческого возраста, оценка эффективности и безопасности лечения	их применению; осложнения, вызванные их применением; механизм действия немедикаментозного лечения; медицинские показания и противопоказания к его назначению; побочные эффекты, осложнения, вызванные его применением	казания к их применению; осложнения, вызванные их применением Уметь: применять знания механизма действия лекарственных препаратов, медицинских изделий и лечебного питания, медицинские показания и противопоказания к их применению; осложнения, вызванные их применением при осуществлении лечения с учетом контингента пациентов
		ПК-6.2: Знает порядок оказания паллиативной медицинской помощи	Знать: порядок оказания паллиативной медицинской помощи; принципы оценки состояния больного, нуждающегося в паллиативной медицинской помощи Уметь: организовывать и оказывать паллиативную медицинскую помощь при взаимодействии с врачами-специалистами и специализированными медицинскими организациями и социальными службами
		ПК-6.3: Составляет план лечения заболевания и состояния пациента с учетом диагноза, возраста пациента, клинической картины заболевания в соответствии с действующими порядками оказания медицинской помощи, клиническими рекомендациями (протоколами лечения) по вопросам оказания медицинской помощи с учетом стандартов медицинской помощи	Знать: порядки оказания медицинской помощи, клинические рекомендации (протоколы лечения) по вопросам оказания медицинской помощи, стандарты медицинской помощи Уметь: составлять план лечения заболевания и состояния контрольные вопросы тестовые задания ситуационные задачи пациента и назначать лекарственные препараты, медицинские изделия, лечебное питание и немедикаментозное лечение с учетом диагноза, возраста и клинической картины в соответствии с действующими порядками оказания медицинской помощи, клиническими рекомендациями (протоколами лечения)

				<p>по вопросам оказания медицинской помощи</p>
				<p>Владеть: навыками разработки плана лечения заболевания или состояния с учетом диагноза, возраста и клинической картины в соответствии с действующими порядками оказания медицинской помощи, клиническими рекомендациями (протоколами лечения) по вопросам оказания медицинской помощи с учетом стандартов медицинской помощи</p>
			<p>ПК-6.4: Назначает лекарственные препараты, медицинские изделия и лечебное питание с учетом диагноза, возраста и клинической картины болезни в соответствии с действующими порядками оказания медицинской помощи, клиническими рекомендациями (протоколами лечения) по вопросам оказания медицинской помощи с учетом стандартов медицинской помощи; назначает немедикаментозное лечение с учетом диагноза, возраста и клинической картины болезни в соответствии с действующими порядками оказания медицинской помощи, клиническими рекомендациями (протоколами лечения) по вопросам оказания меди-</p>	<p>Знать: современные методы применения лекарственных препаратов, медицинских изделий, лечебного питания и немедикаментозного лечения у пациентов в соответствии с действующими порядками оказания медицинской помощи, клиническими рекомендациями (протоколами лечения) по вопросам оказания медицинской помощи с учетом стандартов медицинской помощи</p>
				<p>Уметь: оценивать эффективность и безопасность применения лекарственных препаратов, медицинских изделий, лечебного питания и немедикаментозного лечения</p>

		цинской помощи с учетом стандартов медицинской помощи	Владеть: навыками составления плана назначения лекарственных препаратов, медицинских изделий и лечебного питания с учетом диагноза, возраста и клинической картины болезни и в соответствии с действующими порядками оказания медицинской помощи, 34 клиническими рекомендациями (протоколами лечения) по вопросам оказания медицинской помощи с учетом стандартов медицинской помощи
		ПК-6.5: Осуществляет персонализированное лечение пациента, в том числе беременных женщин, пациентов пожилого и старческого возраста, оценивает эффективности и безопасности лечения	Знать: принципы организации и оказания персонализированной общетерапевтической помощи пациентам, в том числе беременным женщинам, пациентам пожилого и старческого возраста Уметь: организовывать и оказывать персонализированную общетерапевтическую помощь пациентам, в том числе беременным женщинам, пациентам пожилого и старческого возраста, оценивать эффективность и безопасность лечения
ПК-7	Способен использовать современные методы применения лекарственных препаратов, медицинских изделий и лечебного питания при заболеваниях и состояниях у пациента	ПК-7.1: Знает современные методы применения лекарственных препаратов, медицинских изделий и лечебного питания при заболеваниях и состояниях у пациента в соответствии с действующими порядками оказания меди-	Знать: механизм действия лекарственных препаратов, медицинских изделий и лечебного питания, медицинские показания и противопоказания к их применению; осложнения, вызванные их применением

	<p>в соответствии с действующими порядками оказания медицинской помощи, клиническими рекомендациями (протоколами лечения) по вопросам оказания медицинской помощи с учетом стандартов медицинской помощи</p>	<p>цинской помощи, клиническими рекомендациями (протоколами лечения) по вопросам оказания медицинской помощи с учетом стандартов медицинской помощи;</p>	<p>Уметь: применять современные методы применения лекарственных препаратов, медицинских изделий и лечебного питания при заболеваниях и состояниях у пациента в соответствии с действующими порядками оказания медицинской помощи, клиническими рекомендациями (протоколами лечения) по вопросам оказания медицинской помощи с учетом стандартов медицинской помощи</p>
		<p>ПК-7.2: Знает современные методы немедикаментозного лечения болезней и состояний у пациента в соответствии с действующими порядками оказания медицинской помощи, клиническими рекомендациями (протоколами лечения) по вопросам оказания медицинской помощи с учетом стандартов медицинской помощи</p>	<p>Знать: современные методы немедикаментозного лечения болезней и состояний у пациента в соответствии с действующими порядками оказания медицинской помощи, клиническими рекомендациями (протоколами лечения) по вопросам оказания медицинской помощи с учетом стандартов медицинской помощи; механизм действия немедикаментозного лечения; медицинские показания и противопоказания к его назначению; побочные эффекты, осложнения, вызванные его применением</p> <p>Уметь: назначать немедикаментозное лечение с учетом диагноза, возраста и клинической картины болезни в соответствии с действующими порядками оказания медицинской помощи, клиническими рекомендациями (протоколами лечения) по вопросам оказания медицинской помощи с учетом стандартов медицинской помощи</p>
		<p>ПК-7.3: Использует современные методы применения лекарственных препаратов, медицинских из-</p>	<p>Знать: механизмы действия лекарственных препаратов, медицинских изделий, лечебного</p>

			<p>делий и лечебного питания при заболеваниях и состояниях у пациента в соответствии с действующими порядками оказания медицинской помощи, клиническими рекомендациями (протоколами лечения) по вопросам оказания медицинской помощи с учетом стандартов медицинской помощи</p>	<p>питания и немедикаментозного лечения, медицинские показания и противопоказания, побочные эффекты и осложнения, вызванные их применением</p> <p>Уметь: оценивать эффективность и безопасность применения лекарственных препаратов, медицинских изделий, лечебного питания и немедикаментозного лечения</p> <p>Владеть: навыками использования современных методов применения лекарственных препаратов, медицинских изделий и лечебного питания при заболеваниях и состояниях у пациента в соответствии с действующими порядками оказания медицинской помощи, клиническими рекомендациями (протоколами лечения) по вопросам оказания медицинской помощи с учетом стандартов медицинской помощи и оценивания эффективности и безопасности лечения</p>
Профилактика и формирование здорового образа жизни и санитарно-гигиеническому просвещению населения	ПК-8	Способен осуществлять диспансеризацию взрослого населения с целью раннего выявления хронических неинфекционных заболеваний и основных факторов риска их развития в соответствии с действующими нормативными правовыми актами и иными документами	<p>ПК-8.1: Знает нормативные правовые акты и иные документы, регламентирующие порядки проведения медицинских осмотров, диспансеризации и диспансерного наблюдения</p> <p>ПК-8.2: Проводит медицинские осмотры с учетом возраста, состояния здоровья, профессии в соответствии с действующими</p>	<p>Знать: нормативные правовые акты и иные документы, регламентирующие порядки проведения медицинских осмотров, диспансеризации и диспансерного наблюдения</p> <p>Уметь: проводить медицинские осмотры, диспансеризацию и диспансерное наблюдение с учетом возраста, состояния здоровья, профессии в соответствии с действующими нормативными правовыми актами и иными документами</p> <p>Знать: общие вопросы организации медицинской помощи населению; нормативные правовые акты и иные документы,</p>

<p>нормативными правовыми актами и иными документами</p>	<p>регламентирующие порядок проведения медицинских осмотров; перечень врачей-специалистов, участвующих в проведении медицинских осмотров</p> <p>Уметь: проводить медицинские осмотры с учетом возраста, состояния здоровья, профессии в соответствии с действующими нормативными правовыми актами и иными документами</p>
<p>ПК-8.3: Проводит диспансеризацию взрослого населения с целью раннего выявления хронических неинфекционных заболеваний, основных факторов риска их развития</p>	<p>Знать: общие вопросы организации медицинской помощи населению; нормативные правовые акты и иные документы, регламентирующие порядок проведения диспансеризации взрослого населения с целью раннего выявления хронических неинфекционных заболеваний, основных факторов риска их развития; перечень врачей-специалистов, участвующих в проведении диспансеризации</p> <p>Уметь: проводить диспансеризацию взрослого населения с целью раннего выявления хронических неинфекционных заболеваний, основных факторов риска их развития</p>
<p>ПК-8.4: Проводит диспансерное наблюдение пациентов с выявленными хроническими неинфекционными заболеваниями, в том числе пациентов с высоким и очень высоким сердечно-сосудистым риском</p>	<p>Знать: общие вопросы организации медицинской помощи населению; нормативные правовые акты и иные документы, регламентирующие порядок проведения диспансерного наблюдения; принципы диспансерного наблюдения за пациентами с неинфекционными заболеваниями и факторами риска в соответствии с нормативными правовыми актами и иными документами</p>

			Уметь: проводить диспансерное наблюдение пациентов с выявленными хроническими неинфекционными заболеваниями, в том числе пациентов с высоким и очень высоким сердечно-сосудистым риском
ПК-9	Способен организовать и проводить иммунопрофилактику инфекционных заболеваний у взрослого населения в соответствии с действующими порядками оказания медицинской помощи, клиническими рекомендациями (протоколами лечения) по вопросам оказания медицинской помощи с учетом стандартов медицинской помощи	ПК-9.1: Знает порядок организации и проведения иммунопрофилактики инфекционных заболеваний у взрослого населения в соответствии с действующими порядками оказания медицинской помощи, клиническими рекомендациями (протоколами лечения) по вопросам оказания медицинской помощи с учетом стандартов медицинской помощи	Знать: порядок организации и проведения иммунопрофилактики инфекционных заболеваний у взрослого населения в соответствии с действующими порядками оказания медицинской помощи, клиническими рекомендациями (протоколами лечения) по вопросам оказания медицинской помощи с учетом стандартов медицинской помощи Уметь: применять знания порядка организации и проведения иммунопрофилактики инфекционных заболеваний у взрослого населения в соответствии с действующими порядками оказания медицинской помощи, клиническими рекомендациями (протоколами лечения) по вопросам оказания медицинской помощи с учетом стандартов медицинской помощи при решении профессиональных задач
		ПК-9.2: Владеет принципами применения специфической и неспецифической профилактики инфекционных заболеваний, национальный календарь профилактических прививок и календарь профилактических прививок по эпидемическим показаниям	Знать: принципы применения специфической и неспецифической профилактики инфекционных заболеваний, национальный календарь профилактических прививок и календарь профилактических прививок по эпидемическим показаниям

			<p>Уметь: применяет знание принципов применения специфической и неспецифической профилактики инфекционных заболеваний, национальный календарь профилактических прививок и календарь профилактических прививок по эпидемическим показаниям при решении профессиональных задач</p>
		ПК-9.3: Организует и проводит иммунопрофилактику инфекционных заболеваний у взрослого населения в соответствии с действующими порядками оказания медицинской помощи, клиническими рекомендациями (протоколами лечения) по вопросам оказания медицинской помощи с учетом стандартов медицинской помощи	<p>Знать: принципы применения специфической и неспецифической профилактики инфекционных заболеваний, национальный календарь профилактических прививок и календарь профилактических прививок по эпидемическим показаниям</p> <p>Уметь: организовывать и проводить иммунопрофилактику инфекционных заболеваний у взрослого населения в соответствии с действующими порядками оказания медицинской помощи, клиническими рекомендациями (протоколами лечения) по вопросам оказания медицинской помощи с учетом стандартов медицинской помощи</p>
ПК-10	Способен проводить противоэпидемические мероприятия в случае возникновения очага инфекции, в том числе карантинных мероприятий при выявлении особо опасных (карантинных) инфекционных заболеваний	ПК-10.1: Знает законодательство Российской Федерации в сфере охраны здоровья, санитарные правила и нормы	<p>Знать: правила проведения санитарно-противоэпидемических мероприятий Законодательство РФ в сфере охраны здоровья, санитарные правила и нормы</p> <p>Уметь: осуществлять профессиональную деятельность в соответствии с законодательством Российской Федерации в сфере охраны здоровья, санитарными правилами и нормами</p>
		ПК-10.2: Определяет медицинские показания к введению ограничительных мероприятий (каран-	Знать: медицинские показания к введению ограничительных мероприятий (карантина) и

ПК-11	Формирование программ здорового образа жизни, включая программы снижения потребления алкоголя и табака, предупреждения и борьбы с немедицинским потреблением наркотических средств и психотропных веществ	тина) и показания для направления к врачу-специалисту	показаний для направления к врачу-специалисту при возникновении инфекционных (паразитарных) болезней
			Уметь: выявлять медицинские показания к введению ограничительных мероприятий (карантина) и показания для направления к врачу-специалисту
		ПК-10.3: Проводит санитарно-противоэпидемические мероприятия в случае возникновения очага инфекции	Знать: законодательство РФ в сфере охраны здоровья, санитарные правила и нормы
			Уметь: проводить санитарно-противоэпидемические мероприятия в случае возникновения очага инфекции
		ПК-11.1: Знает формы и методы санитарно-просветительной работы по формированию элементов здорового образа жизни, в том числе программ снижения потребления алкоголя и табака, предупреждения и борьбы с немедицинским потреблением наркотических средств и психотропных веществ	Знать: формы и методы санитарно-просветительской работы по формированию элементов здорового образа жизни, в том числе программ снижения потребления алкоголя и табака, предупреждения и борьбы с немедицинским потреблением наркотических средств и психотропных веществ; Законодательство Российской Федерации в сфере охраны здоровья
	Уметь: применять формы и методы санитарно-просветительской работы по формированию элементов здорового образа жизни, в том числе программ снижения потребления алкоголя и табака, предупреждения и борьбы с немедицинским потреблением наркотических средств и психотропных веществ в профессиональной деятельности		
	ПК-11.2: Разрабатывает и реализует программы формирования здорового образа жизни, в том числе программы снижения по-	Знать: порядок разработки программ формирования здорового образа жизни, в том числе программы снижения по-	

			<p>ребления алкоголя и табака, предупреждения и борьбы с немедицинским потреблением наркотических средств и психотропных веществ</p>	<p>ребления алкоголя и табака, предупреждения и борьбы с немедицинским потреблением наркотических средств и психотропных веществ в соответствии с Законодательством Российской Федерации в сфере охраны здоровья</p> <p>Уметь: разрабатывать и реализовывать программы формирования здорового образа жизни, в том числе программы снижения потребления алкоголя и табака, предупреждения и борьбы с немедицинским потреблением наркотических средств и психотропных веществ</p> <p>Владеть: навыками формирования программ здорового образа жизни, включая программы снижения потребления алкоголя и табака, предупреждения и борьбы с немедицинским потреблением наркотических средств и психотропных веществ и оценки их эффективности</p>
Экспертиза временной нетрудоспособности	ПК-12	Способен проводить экспертизу временной нетрудоспособности и работать в составе врачебной комиссии, осуществляющей экспертизу временной нетрудоспособности	<p>ПК-12.1: Знает порядок экспертизы временной нетрудоспособности и признаки временной нетрудоспособности пациента</p> <p>ПК-12.2: Определяет признаки временной нетрудоспособности и признаки стойкого нарушения</p>	<p>Знать: порядок назначения и проведения экспертизы временной нетрудоспособности; признаки временной нетрудоспособности и признаки стойкого нарушения функций организма, обусловленного заболеваниями, последствиями травм или дефектами</p> <p>Уметь: применять знания порядка экспертизы временной нетрудоспособности и признаки временной нетрудоспособности пациента при решении задач профессиональной деятельности</p> <p>Знать: признаки стойкого нарушения функций организма, приводящих к ограничению жизнеде-</p>

			<p>функций организма, обусловленного заболеваниями, последствиями травм или дефектами</p>	<p>тельности, обусловленного заболеваниями, последствиями травм или дефектами</p>
		<p>ПК-12.3: Участвует в работе врачебной комиссии, осуществляющей экспертизу временной нетрудоспособности</p>	<p>Знать: законодательные и иные правовые акты Российской Федерации, регламентирующие порядок проведения медицинских экспертиз, выдачи листков временной нетрудоспособности; порядок экспертизы временной нетрудоспособности и признаки временной нетрудоспособности пациент; признаки стойкого нарушения функций организма, приводящих к ограничению жизнедеятельности, обусловленного заболеваниями, последствиями травм или дефектами; порядок направления пациента на медико-социальную экспертизу; правила оформления и выдачи медицинских документов при направлении пациентов для оказания специализированной медицинской помощи.</p> <p>Уметь: определять признаки временной нетрудоспособности и признаки стойкого нарушения функций организма, обусловленного заболеваниями, последствиями травм или дефектами; определять необходимость направления пациентов на назначать санаторно-курортное лечение пациентам, нуждающимся в меди-</p>	<p>Уметь: определять признаки временной нетрудоспособности и признаки стойкого нарушения функций организма, приводящих к ограничению жизнедеятельности, обусловленного заболеваниями, последствиями травм или дефектами</p>

				<p>цинской реабилитации; оформлять медицинскую документацию при проведении ЭВН и направлении на МСЭ</p> <p>Владеть: навыками проведения экспертизы временной нетрудоспособности и работа в составе врачебной комиссии, осуществляющей экспертизу временной нетрудоспособности; навыками направления пациента, имеющего стойкое нарушение функций организма, обусловленные заболеваниями, последствиями травм или дефектами, на медико-социальную экспертизу навыками подготовки необходимой медицинской документации для осуществления экспертизы временной нетрудоспособности и направлении на МСЭ</p>
Контроль качества и безопасность медицинской деятельности	ПК-13	Способен обеспечивать внутренний контроль качества и безопасности медицинской деятельности в пределах должностных обязанностей	ПК-13.1: Знает законодательство Российской Федерации в сфере охраны здоровья, нормативно-правовые акты и иные документы, определяющие деятельность медицинских организаций и медицинских работников	<p>Знать: законодательство РФ в сфере охраны здоровья, нормативно-правовые акты и иные документы, определяющие деятельность медицинских организаций и медицинских работников; принципы организации медицинской помощи в медицинских организациях</p> <p>Уметь: применять знания законодательства РФ в сфере охраны здоровья, нормативно-правовые акты и иные документы, определяющие деятельность медицинских организаций и медицинских работников</p>
			ПК-13.2: Контролирует качество оказания медицинской помощи и безопасности медицинской деятельности в пределах должностных обязанностей	Знать: основные принципы менеджмента качества в профессиональной деятельности Должностные обязанности медицинского персонала в медицинских организациях, оказывающих медицинскую помощь

				<p>взрослому населению, по занимаемой должности</p> <p>Уметь: контролировать качество оказания медицинской помощи и безопасности медицинской деятельности в пределах должностных обязанностей; применять системный подход к решению управленческих задач по обеспечению качества и безопасности медицинской деятельности в медицинской организации; выстраивать систему внутреннего контроля качества и безопасности медицинской деятельности в медицинской организации</p> <p>Владеть: навыками руководства создания системы внутреннего контроля качества и безопасности медицинской деятельности в медицинской организации, а также обеспечения его внедрения и совершенствования</p>
		<p>ПК-13.3: Определяет зоны ответственности и эффективности работы персонала структурного подразделения, распределяет задачи и обеспечивает материально-технические ресурсы для их исполнения и контролирует качество выполнения должностных обязанностей медицинской сестрой участковой и иными находящимися в распоряжении медицинскими работниками</p>		<p>Знать: трудовое законодательство Российской Федерации; законодательство РФ в сфере охраны здоровья, нормативно-правовые акты и иные документы, определяющие деятельность медицинских организаций и медицинских работников; принципы организации медицинской помощи в медицинских организациях; основные принципы оценки и внутреннего контроля качества медицинской деятельности в пределах должностных обязанностей</p> <p>Уметь: контролировать качество выполнения должностных обязанностей медицинскими работниками, находящимися в распоряжении; работать с персональ-</p>

				<p>ными данными пациентов и сведениями, составляющими врачебную тайну; использовать в профессиональной деятельности информационные системы и информационно-телекоммуникационную сеть «Интернет»; планировать ресурсное обеспечение медицинской организации; использовать навыки делового общения: проведение совещаний, деловая переписка, электронный документооборот; проводить публичные выступления;</p> <p>Владеть: навыками руководства работниками медицинской организации, взаимодействия с другими организациями; методами контроля выполнения должностных обязанностей медицинской сестрой участковой и иными находящимися в распоряжении медицинскими работниками; методами работы с персональными данными пациентов и сведениями, составляющими врачебную тайну; использования в профессиональной деятельности информационные системы и информационно-телекоммуникационную сеть «Интернет»;</p>
Ведение медицинской документации	ПК-14	Способен вести медицинскую документацию, в том числе в электронном виде	ПК-14.1: Знает правила оформления медицинской документации в медицинских организациях, оказывающих медицинскую помощь амбулаторно, в том числе на дому при вызове медицинского работника	Знать: Законодательство РФ в сфере охраны здоровья, нормативные правовые акты и иные документы, определяющие деятельность медицинских организаций и медицинских работников; правила оформления и ведения медицинской документации в медицинских организациях, оказывающих медицинскую помощь амбулаторно, в том числе на

				<p>дому при вызове медицинского работника;</p>
				<p>Уметь: заполнять медицинскую документацию, в том числе в электронном виде</p>
				<p>Владеть: оформлением и ведением медицинской документации в медицинских организациях, оказывающих медицинскую помощь амбулаторно, в том числе на дому при вызове медицинского работника;</p>
			<p>ПК-14.2: Составляет план работы и отчет о своей работе, оформляют паспорт врачебного (терапевтического) участка</p>	<p>Знать: законодательство Российской Федерации в сфере охраны здоровья, нормативно-правовые акты и иные документы, определяющие деятельность медицинских организаций и медицинских работников</p>
				<p>Уметь: составлять план работы и отчет о своей работе, оформлять паспорт врачебного (терапевтического) участка; работать с персональными данными пациентов и сведениями, составляющими врачебную тайну; вести учет пациентов медицинской организации, застрахованных по программе обязательного медицинского страхования и программам добровольного медицинского страхования</p>
				<p>Владеть: навыками составления плана работы и отчета о своей работе, оформления паспорта врачебного (терапевтического) участка</p>
			<p>ПК-14.3: Применяет в профессиональной деятельности информационные системы и информационно-телекоммуникационную сеть "Интернет"</p>	<p>Знать: правила работы в информационных системах информационно-телекоммуникационной сети «Интернет»</p>
				<p>Уметь: использовать в профессиональной деятельности информаци-</p>

			онные системы и информационно-телекоммуникационную сеть «Интернет»
			Владеть: навыками использования в профессиональной деятельности информационные системы и информационно-телекоммуникационную сеть «Интернет»
ПК-15	Способен проводить анализ показателей заболеваемости, инвалидности и смертности для характеристики здоровья прикрепленного населения	ПК-15.1: Знает медико-статистические показатели заболеваемости, инвалидности и смертности, характеризующие здоровье прикрепленного населения, порядок их вычисления и оценки	Знать: медико-статистические показатели заболеваемости, инвалидности и смертности, характеризующие здоровье прикрепленного населения, порядок их вычисления и оценки
			Уметь: использовать медико-статистические показатели заболеваемости, инвалидности и смертности, характеризующие здоровье прикрепленного населения, порядок их вычисления и оценки для решения задач профессиональной деятельности
		ПК-15.2: Анализирует данные официальной статистической отчетности, включая формы федерального и отраслевого статистического наблюдения	Знать: теорию и методы статистики; статистические методы обработки данных, в том числе с использованием информационно-аналитических систем и информационно-телекоммуникационной сети "Интернет"; методики проведения сплошных и выборочных исследований мнения населения (пациентов)
		ПК-15.3: Анализирует медико-статистические показатели заболеваемости, инвалидности и смертности для оценки здоровья прикрепленного населения	Знать: медико-статистические показатели заболеваемости, инвалидности и смертности, характеризующие здоровье прикрепленного населения, порядок их

				<p>вычисления и оценки.</p> <p>Уметь: проводить анализ медико-статистических показателей заболеваемости, инвалидности и смертности для оценки здоровья прикрепленного населения</p>
Проведение научных исследований в области здравоохранения	ПК-16	Способен участвовать в решении научно-исследовательских задач	<p>ПК-16.1: Знает цели и задачи проводимых исследований и разработок, отечественную и зарубежную информацию по этим исследованиям и разработкам; современные методы и средства планирования и организации исследований и разработок, проведения экспериментов и наблюдений, обобщения и обработки информации, в том числе с применением электронно-вычислительной техники; основы трудового законодательства и организации труда; правила и нормы охраны труда.</p>	<p>Знать: современные тенденции в научных исследованиях, порядок проведения экспериментов и наблюдений, методы и средства планирования и организации исследований, основы трудового законодательства</p> <p>Уметь: использовать электронно-вычислительную технику при выполнении исследовательских задач</p>
			<p>ПК-16.2: Принимает участие в выполнении экспериментов, проводит наблюдения и измерения, составляет их описание и формулирует выводы.</p>	<p>Знать: порядок выполнения эксперимента, особенности наблюдений и измерений</p> <p>Уметь: проводить наблюдения и измерения</p> <p>Владеть: навыками составления описаний, проведенных исследований и формулировки выводов</p>
			<p>ПК-16.3: Проводит сбор, изучение и анализ научно-технической информации по теме исследования, в том числе с применением электронно-вычислительной техники</p>	<p>Знать: порядок сбора, изучения и анализа научно-технической информации по теме исследования, в том числе с применением электронно-вычислительной техники</p>

			Уметь: проводить сбор, изучение и анализ необходимой информации по теме исследования, в том числе с применением электронно-вычислительной техники
		ПК-16.4: Составляет отчеты (разделы отчета) по теме или ее разделу (этапу, заданию).	Знать: порядок составления и оформления отчета (разделов отчета) по теме или ее разделу (этапу, заданию) Уметь: составлять отчеты (разделы отчета) по теме или ее разделу (этапу, заданию)
		ПК-16.5: Принимает участие во внедрении результатов исследований и разработок	Уметь: реализовывать план внедрении результатов исследований и разработок Владеть: оценки возможных перспектив внедрения результатов исследований и разработок
		ПК-16.6: Готовит материалы для публичного представления результатов научной работы (презентацию, доклад, тезисы, статью).	Знать: основы риторики, построения научного доклада, презентации, тезисов, статьи Уметь: вести подготовку материалов для публичного представления результатов научной работы (презентацию, доклад, тезисы, статью).

3. Описание показателей и критериев оценивания компетенций, а также шкал оценивания

Для итогового экзамена:

Код(ы) компетенции (ий)	Показатели оценивания	Оценка
УК-1; УК-2; УК-3; УК-4; УК-5; УК-6; УК-7; УК-8; УК-9; УК-10; УК-11; ОПК-1; ОПК-2; ОПК-3; ОПК-4; ОПК-5;	Обучающийся глубоко, осмысленно, в полном объеме усвоил программный материал, излагает его на высоком научном уровне, способен к самостоятельному анализу и оценке проблемных ситуаций. Усвоил методологические основы	1) Оценка «отлично»

ОПК-6; ОПК-7; ОПК-8; ОПК-9; ОПК-10; ОПК-11; ПК-1; ПК-2; ПК-3; ПК-4; ПК-5; ПК-6; ПК-7; ПК-8; ПК-9; ПК-10; ПК-11; ПК-12; ПК-13; ПК-14; ПК-15; ПК-16	(свободно владеет понятиями, определениями, терминами) в сфере профессиональной деятельности, умеет анализировать и выявлять его взаимосвязь с другими областями знаний. Умеет творчески применять теоретические знания при решении практических ситуаций. Показывает способность самостоятельно пополнять и обновлять знания в процессе повышения квалификации и профессиональной деятельности.	
	Обучающейся в полной мере раскрыл материал, предусмотренный программой, изучил обязательную литературу. Владеет понятиями, определениями, терминами, методами исследования в сфере профессиональной деятельности, умеет установить взаимосвязь изученной дисциплины с другими областями знаний. Применяет теоретические знания на практике. Допустил незначительные неточности при изложении материала, не искажающие содержание ответа по существу вопроса.	2) Оценка «хорошо»
	Обучающийся владеет материалом в пределах программы, знает основные понятия и определения в сфере профессиональной деятельности, обладает достаточными знаниями для профессиональной деятельности, способен разобраться в конкретной практической ситуации.	3) Оценка «удовлетворительно».
	Обучающийся показал пробелы в знании основного учебного материала, не может дать четких определений, понятий в сфере профессиональной деятельности, не может разобраться в конкретной практической ситуации, не обладает достаточными знаниями и практическими навыками для профессиональной деятельности.	4) Оценка «неудовлетворительно»

4. Типовые контрольные задания или иные материалы, необходимые для оценки конкретных результатов освоения образовательной программы, перечень которых определяется образовательной организацией совместно с работодателями и (или) их объединениями.

I этап: Практическая подготовка.

Проверка степени усвоения практических умений и навыков, степень умения выпускника разрабатывать и осуществлять оптимальные решения проводится непосредственно на базе Университетской клиники РГСУ.

В процессе проверки оцениваются практические навыки и умения в рамках сформированных компетенций. Итогом является заполненная амбулаторная карта соответ-

ствующего больного с выставленным диагнозом, планом обследования, дифференциальной диагностики и лечения. Основные положения, которые являются предметом оценивания:

1. Умение установить контакт с пациентом
2. Методически правильный сбор анамнеза
3. Проведение объективного обследования пациента: осмотр по системам, анализ данных лабораторных и инструментальных методов исследования
4. Формулировка диагноза и его обоснование
5. Выбор ведущего синдрома и составление программы дифференциально-диагностического поиска
6. Составление обоснованного плана обследования больного
7. Составление обоснованного плана лечения больного

II этап: Итоговое собеседование

Перечень вопросов для проведения итогового собеседования

Теоретический блок вопросов:

Блок «Организация здравоохранения и общественное здоровье»:

1. Морально-этические нормативы взаимоотношений врач - пациент, врач - врач, врач - средний и младший медперсонал, врач - родственники пациента. Врачебная тайна.
2. Ответственность врача за профессиональные нарушения.
3. Критерии (показатели) общественного здоровья и их определение.
4. Основные факторы, определяющие здоровье населения.
5. Виды профилактики, основные задачи и показатели ее эффективности.
6. Методы изучения здоровья населения. Роль медицинской статистики в изучении состояния здоровья различных возрастно-половых групп населения и деятельности основных лечебно-профилактических учреждений здравоохранения.
7. Правовые основы деятельности органов и учреждений здравоохранения.
8. Основные принципы организации учреждений здравоохранения, структура и показатели деятельности.
9. Особенности работы врача в амбулаторных и стационарных учреждениях, организация экспертизы трудоспособности.
10. Анализ качества и эффективности деятельности медицинских организаций.
11. Формы и методы контроля и оценки качества медицинской деятельности.
12. Организация работы персонала в амбулаторно-поликлинических учреждениях.
13. Организация работы медицинского персонала в амбулаторно-поликлинических учреждениях различного типа.
14. Организация работы медицинского персонала в приемном отделении, в лечебных, диагностических отделениях.
15. Организация деятельности персонала в условиях оказания скорой и неотложной помощи.
16. Инвалидность как показатель общественного здоровья.
17. Принципы популяризации здорового образа жизни. Организация общественных акций по пропаганде здорового образа жизни.
18. Недостаточная физическая активность и риск ССЗ. Недостаточная физическая активность и риск метаболического синдрома. Ожидаемая польза от повышения физической активности.
19. Врачебное обследование как процедура врачебного контроля –основные составляющие.
20. Применение статистики в медико-биологических и медико-социальных исследованиях. Организация статистического исследования.

21. Медико-статистические методы как основа доказательной медицины. Уровень доказательность результатов медицинских научно-практических исследований. Использование принципов доказательной медицины в обосновании выбора оптимальных методов диагностики, лечения и прогноза, реабилитации и профилактики заболеваний, а также при интерпретации научных фактов.

Блок «Акушерство»:

1. Причины наступления родов. Регуляция родовой деятельности. Понятие о готовности организма к родам. Зрелость шейки матки. Экспертиза нетрудоспособности.

2. Периоды родов. Продолжительность родов. Современные методы регистрации родовой деятельности. Биомеханизм родов при головном предлежании.

3. Ведение родов в соответствии с действующими порядками оказания медицинской помощи/ клиническими рекомендациями. Методы обезболивания родов. Влияние обезболивающих средств на плод. Акушерское пособие при прорезывании головки. Нормативная регламентация предоставления платных услуг в родильных домах. Антикоррупционные мероприятия.

4. Ведение последового периода в соответствии с действующими порядками оказания медицинской помощи/ клиническими рекомендациями (в том числе у пациенток с ОВЗ). Признаки отделения плаценты. Способы выделения отделившегося последа. Экспертиза нетрудоспособности.

5. Понятие о физиологической и патологической кровопотере. Определение целостности промежности, влагалища и шейки матки. Родовой травматизм.

6. Изменения в организме родильницы. Клиника послеродового периода. Взаимодействие между врачами-специалистами при ведении женщины в послеродовом периоде (передача сведений в детскую поликлинику, женскую консультацию и пр.).

7. Лактация, диета. Уход за родильницей. Лечебная физкультура. Гигиена родильниц. Профилактика послеродовых заболеваний. Послеродовый отпуск.

8. Многоплодная беременность. Диагностика. Особенности течения беременности и родов. Ведение родов (в том числе у рожениц с ОВЗ).

9. Тазовые предлежания. Классификация. Причины возникновения, диагностика. Особенности течения беременности и родов.

10. Биомеханизм родов при тазовом предлежании. Ведение первого и второго периода родов.

11. Ручные пособия при ягодичном предлежании (классическое, по Цовьянову). Ведение родов по Цовьянову при ножном предлежании плода.

12. Преэклампсия. Этиология и патогенез. Классификация, клиника, диагностика и лечение.

13. Внебольничные роды. Особенности оказания акушерского пособия. Профилактика инфицирования матери и ребенка при внебольничных родах.

14. Эклампсия во время беременности, в родах, послеродовом периоде.

15. Острая хирургическая патология у беременных: острый аппендицит, острый перитонит, кишечная непроходимость, острый холецистит, острый панкреатит. Взаимодействие с другими врачами-специалистами для решения вопроса о лечении.

16. Иммунологическая несовместимость крови матери и плода: резус – конфликт, несовместимость по системе АВО и другим факторам.

17. Гемолитическая болезнь новорожденных. Диагностика, терапия. Совместное ведение матери и ребенка с врачом -неонатологом.

18. Перинатальный (анте-, интра-, постнатальный период), перинатальная заболеваемость и смертность. Группы беременных «высокого риска» по перинатальной патологии. Материнская и перинатальная смертность, причины, структура, профилактика.

19. Внутриутробная задержка развития плода, методы ее профилактики и терапии. Влияние повреждающих факторов на плод и плаценту.

21. Многоводие и маловодие. Клиника, диагностика, лечение, профилактика.

22. Преждевременные роды. Факторы риска.

23. Привычное невынашивание беременности, профилактика. Экспертиза нетрудоспособности.

24. Переношенная беременность. Подготовка к родам. Клиника, диагностика, ведение родов. Осложнения. Экспертиза временной нетрудоспособности.

25. Нарушение сократительной способности матки. Слабость родовых сил (первичная, вторичная). Этиология, клиника, диагностика и терапия слабости родовой деятельности в соответствии с действующими порядками оказания медицинской помощи/ клиническими рекомендациями.

26. Дискоординированная родовая деятельность. Быстрые и стремительные роды (в том числе у рожениц с ОВЗ).

27. Узкий таз. Анатомически суженный и клинически узкий таз. Анатомическая характеристика узкого таза, его формы и степени сужения. Этиология.

28. Диагностика анатомически и клинически узкого таза. Особенности течения беременности и родов при узком тазе. Осложнения. Методы диагностики клинически узкого таза. Последствия для матери и плода. Профилактика.

29. Крупный плод. Нарушение питания как фактор риска. Особенности течения родов при крупном плоде.

30. Неправильные положения плода. Ведение беременности и родов. Предлежание и выпадение мелких частей плода: пуповины, ручки. Причины, диагностика, лечение и профилактика.

31. Предлежание плаценты, этиология, патогенез, классификация, диагностика. Течение беременности и родов. Тактика врача при различных формах предлежания плаценты в соответствии с действующими порядками оказания медицинской помощи/ клиническими рекомендациями/ клиническими рекомендациями.

32. Преждевременная отслойка нормально расположенной плаценты. Этиология, патогенез, диагностика, клиника, лечение.

33. Разрывы промежности, влагалища и шейки матки.

34. Разрыв матки. Этиология, патогенез, клиника, диагностика, тактика врача. Реанимационные мероприятия.

35. Послеродовые заболевания. Частота, этиология, патогенез послеродовых заболеваний.

Блок «Гинекология»:

1. Нарушения менструального цикла. Аномальные маточные кровотечения в различные периоды жизни женщины.

2. Аменорея и гипоменструальный синдром.

3. Миома матки. Клиника, диагностика. Консервативные и хирургические методы лечения. Показания к выбору метода лечения. Реабилитационные мероприятия.

4. Эндометриоз. Клиника, диагностика. Консервативные и хирургические методы лечения. Показания к выбору метода лечения. Реабилитационные мероприятия, санаторно-курортное лечение

5. Саркома матки. Организация взаимодействия с онкологическим отделением в структуре многопрофильного стационара.

6. Заболевания шейки матки. Роль кольпоскопии и мазка на онкоцитологию в программе скрининга заболеваний шейки матки.

7. Классификация, клиника, диагностика и лечение рака шейки матки.

8. Рак эндометрия, классификация, клиника, диагностика, методы лечения. Экспертиза нетрудоспособности.

9. Кисты, кистомы и рак яичников. Этиология. Классификации, клиника, диагностика, лечение. Женское бесплодие, причины, диагностика, методы лечения в соответствии с действующими порядками оказания медицинской помощи/ клиническими рекомендациями/ клиническими рекомендациями, профилактика.

10. Мужское бесплодие, основные причины. Характеристика спермограммы, организация и методика обследования бесплодной супружеской пары в соответствии с

действующими порядками оказания медицинской помощи/ клиническими рекомендациями/ клиническими рекомендациями.

11. Правовое регулирование и этические особенности медицинской деятельности по планированию семьи и регулированию репродуктивной функции человека.

Блок «Госпитальная хирургия».

1. Острый аппендицит. Клиника. Диагностика. Особенности течения и лечения острого аппендицита у детей, стариков, беременных.

2. Осложнения острого аппендицита. Клиника различных осложнений. Диагностика и лечение в соответствии с действующими порядками оказания медицинской помощи/ клиническими рекомендациями.

3. Наружные грыжи живота. Осложнения грыж. Клиника. Диагностика. Тактика хирурга при различных осложнениях грыж. Методы организации ухода за больными и оказания первичной доврачебной медико-санитарной помощи. Экспертиза нетрудоспособности.

4. Грыжи пищеводного отверстия диафрагмы. Классификация. Клиника. Диагностика. Принципы лечения в соответствии с действующими порядками оказания медицинской помощи/ клиническими рекомендациями. Методы организации ухода за больными и оказания первичной доврачебной медико-санитарной помощи.

5. Кишечная непроходимость. Классификация. Методы обследования больных. методы организации ухода за больными и оказания первичной доврачебной медико-санитарной помощи.

6. Общие принципы лечения больных с острой кишечной непроходимостью в соответствии с действующими порядками оказания медицинской помощи/ клиническими рекомендациями. Оценка возможности оказания платных услуг при острой кишечной непроходимости.

7. Язвенная болезнь желудка и ДПК. Показания и противопоказания к операции. Основные методы операции и их обоснование. Методы организации ухода за больными и оказания первичной доврачебной медико-санитарной помощи.

8. Осложнения язвенной болезни желудка и ДПК. Причины. Клиника. Диагностика. Принципы лечения. Методы организации ухода за больными и оказания первичной доврачебной медико-санитарной помощи.

9. Желудочно-кишечные кровотечения. Диагностика Классификация степени тяжести кровопотери. Консервативные и оперативные методы лечения. Методы организации ухода за больными и оказания первичной доврачебной медико-санитарной помощи.

10. Рак желудка. Классификация. Методы диагностики. Предраковые заболевания желудка. Взаимодействие с врачом-онкологом для решения вопроса о лечении. Профилактика возникновения рака желудка.

11. Желчнокаменная болезнь. Причины и патогенез камнеобразования. Клиника в зависимости от локализации камня. Диагностика. Методы организации ухода за больными и оказания первичной доврачебной медико-санитарной помощи.

12. Механическая желтуха. Этиология. Патогенез. Клиника и диагностика. Дифференциальная диагностика. Принципы хирургического лечения в соответствии с действующими порядками оказания медицинской помощи/ клиническими рекомендациями/ клиническими рекомендациями.

13. Портальная гипертензия. Этиология и патогенез. Клиника Диагностика. Принципы лечения. Лечебная тактика при кровотечении из расширенных вен пищевода.

14. Острый холецистит. Дифференциальный диагноз. Техника и тактика хирурга. Консервативное и оперативное лечение. Виды операций. Методы организации ухода за больными и оказания первичной доврачебной медико-санитарной помощи.

15. Острый панкреатит. Этиология и патогенез. Формы заболевания. Осложнения. Показания к хирургическому вмешательству. Неотложная помощь. Оценка возможности оказания платных услуг при острой кишечной непроходимости.

16. Доброкачественные заболевания кишечника. Морфология. Диагностика.

Принципы лечения. методы организации ухода за больными и оказания первичной доврачебной медико-санитарной помощи.

17. Острый распространенный гнойный перитонит. Клиника. Дифференциальный диагноз. Современные принципы комплексного лечения. Профилактика. в соответствии с действующими порядками оказания медицинской помощи/ клиническими рекомендациями/ клиническими рекомендациями.

18. Рак ободочной кишки. Классификация. Диагностика. Раннее распознавание. Профилактика. методы организации ухода за больными и оказания первичной доврачебной медико-санитарной помощи. Экспертиза нетрудоспособности. 19.

19. Рак прямой кишки. Клиника. Диагностика. Методы обследования проктологического больного. Клинический минимум обследования. Взаимодействие с другими врачами-специалистами для решения вопроса о лечении.

20. Острый мастит. Этиология и патогенез. Клиника различных форм. Методы консервативного и оперативного лечения в соответствии с действующими порядками оказания медицинской помощи/ клиническими рекомендациями. Профилактика маститов.

21. Дисгормональные заболевания молочной железы. Клиника. Диагностика. Дифференциальный диагноз. Консервативные и хирургические методы лечения.

22. Рак молочной железы. Клинические формы. Классификация. Принципы комбинированного лечения по стадиям. Профилактика рака молочной железы. Методы организации ухода за больными и оказания первичной доврачебной медико-санитарной помощи.

23. Варикозная болезнь нижних конечностей. Этиология. Патогенез. Осложнения варикозной болезни. Консервативное и хирургическое лечение. Причины рецидива варикозной болезни.

24. Острые тромбозы глубоких вен нижних конечностей. Этиология и патогенез. Клиническая картина в зависимости от локализации распространенности тромбоза. Показания и противопоказания к оперативному лечению.

25. Тромбоэмболия легочной артерии. Причины. Клиника. Диагностика. Лечение в соответствии с действующими порядками оказания медицинской помощи/ клиническими рекомендациями/ клиническими рекомендациями. Профилактика тромбоэмболических осложнений.

26. Посттромбофлебитический синдром вен нижних конечностей. Этиология. патогенез. Диагностика. Принципы лечения.

27. Эмболия и тромбоз мезентериальных сосудов. Этиология. Классификация. Клиническая картина и диагностика. Дифференциальная диагностика. Лечение. Виды методы оперативных вмешательств.

28. Острый медиастинит. Этиология и патогенез. Классификация. Клиническая картина. Диагностика. Консервативное и хирургическое лечение. Оперативные доступы.

29. Закрытые и открытые травмы груди. Классификация. Клиника. Диагностика. Показания к хирургическому лечению. Виды оперативных вмешательств.

30. Хронический абсцесс легкого. Причины перехода острого абсцесса в хронический. Клиническая и рентгенологическая картины. Лечение в соответствии с действующими порядками оказания медицинской помощи/ клиническими рекомендациями.

31. Бронхоэктатическая болезнь. Причины заболевания. Клиника. Диагностика. Показания к хирургическому лечению. Виды операций. Реабилитация, применение ЛФК.

32. Эхинококкоз печени. Классификация. Клиника по стадиям заболевания. Осложнения. Диагностика. Оперативное лечение. Методы организации ухода за больными и оказания первичной доврачебной медико-санитарной помощи. Санитарно-противоэпидемические мероприятия.

33. Рак легкого. Формы роста. Гистологическое строение. Закономерности метастазирования. Раннее выявление рака легкого. Профилактика. Методы организации ухода за больными и оказания первичной доврачебной медико-санитарной помощи. Экспертиза нетрудоспособности.

34. Клиническая картина центрального и периферического рака легких в зависимости от характера роста и локализации опухоли. Диагностика. Лечение и методы организации ухода за больными и оказания первичной доврачебной медико-санитарной помощи.

35. Эмпиема плевры. Понятие. Классификация. Клиника. Диагностика. Лечение. Методы организации ухода за больными и оказания первичной доврачебной медико-санитарной помощи.

36. Симптоматическая гипертензия при заболеваниях надпочечников: морфология, патогенез, диагностика и принципы лечения. Методы организации ухода за больными и оказания первичной доврачебной медико-санитарной помощи.

37. Рубцовые сужения пищевода. Причины. Клиника и диагностика. Методы консервативного и оперативного лечения. Методы организации ухода за больными и оказания первичной доврачебной медико-санитарной помощи. Экспертиза нетрудоспособности.

38. Рак пищевода. Клиническая картина в зависимости от уровня поражения и стадии опухолевого процесса. Дифференциальная диагностика. Комбинированные методы лечения. Радикальные и паллиативные операции. Методы организации ухода за больными и оказания первичной доврачебной медико-санитарной помощи. Реабилитация.

39. Окклюзионные поражения сосудов конечностей. Этиология и патогенез. Классификация. Диагностика. Лечение, методы организации ухода за больными и оказания первичной доврачебной медико-санитарной помощи. Реабилитация.

40. Атеросклеротическое поражение сосудов нижних конечностей. Клиника. Диагностика. Дифференциальный диагноз. Показания к оперативному лечению. Виды операций. Методы организации ухода за больными и оказания первичной доврачебной медико-санитарной помощи. Реабилитация.

41. Окклюзионные поражения сосудов брахиоцефальной зоны. Патогенез. Клиника. Методы диагностики. Показания к операции к операции. Методы организации ухода за больными и оказания первичной доврачебной медико-санитарной помощи.

42. Синдром хронической абдоминальной ишемии. Причины. Клиника. Диагностика. Лечение. Оценка возможности участия пациента в соревновательном процессе, с точки зрения состояния и получаемого лечения, с учетом требования всемирного антидопингового комитета.

43. Острая артериальная непроходимость. Этиология. Классификация. Клиника. Диагностика. Принципы лечения в зависимости от вида и стадии заболевания.

44. Артериальные эмболии. Артериальные тромбозы. Причины возникновения. Дифференциальная диагностика. Принципы лечения.

45. Первичный рак печени. Формы роста и гистологического строения. Этиопатогенез. Методы диагностики. Принципы лечения. Меры профилактики. Этика и деонтология в практике врача-хирурга, особенности взаимодействия с пациентом и его родственниками.

46. Дивертикулез толстой кишки. Этиология, патогенез. Клиника. Осложнения дивертикулов кишечника. Диагностика, лечение. Методы организации ухода за больными и оказания первичной доврачебной медико-санитарной помощи. Реабилитация. Экспертиза нетрудоспособности.

47. Острый парапроктит. Этиология. Патогенез. Классификация. Клиника и диагностика. Методы лечение в соответствии с действующими порядками оказания медицинской помощи/ клиническими рекомендациями/ клиническими рекомендациями.

48. Абсцессы брюшной полости и малого таза. Клиническая картина и диагностика. Лечение в соответствии с действующими порядками оказания медицинской помощи/ клиническими рекомендациями/ клиническими рекомендациями. Методы оперативных доступов для дренирования абсцесса.

49. Структура и документация хирургического стационара (хирургического отделения). Статистические показатели хирургического стационара.

Блок «Пропедевтика внутренних болезней»

1. ИБС: определение, этиология, патогенез, классификация с указанием основных критериев каждой из форм ИБС. Основные принципы лечения. в соответствии с действующими порядками оказания медицинской помощи/ клиническими рекомендациями/ клиническими рекомендациями
2. Дифференциальная диагностика больного при болях в сердце с учетом принципа наивысшей опасности в соответствии с действующими порядками оказания медицинской помощи/ клиническими рекомендациями/ клиническими рекомендациями
3. Инфаркт миокарда: этиология, патогенез, клинико-лабораторно-инструментальная диагностика, основные принципы лечения в соответствии с действующими порядками оказания медицинской помощи/ клиническими рекомендациями/ клиническими рекомендациями. Принципы реабилитации, особенности двигательной активности в различные периоды течения. Неотложная помощь.
4. Стенокардия: определение, этиология, патогенез, клиника, классификация. Алгоритм обследования больного с подозрением на стенокардию. Фармакологическое лечение стабильной стенокардии. в соответствии с действующими порядками оказания медицинской помощи/ клиническими рекомендациями.Профилактика приступов. Неотложная помощь.
5. Артериальная гипертензия. Диагностическое обследование: измерение артериального давления, медицинский анамнез, физикальное обследование, лабораторное и инструментальное обследование Выявление вторичной гипертензии в соответствии с действующими порядками оказания медицинской помощи/ клиническими рекомендациями.
6. Сердечная недостаточность: определение, этиология, патогенез, классификация, клинико-инструментальная диагностика, лечение в соответствии с действующими порядками оказания медицинской помощи/ клиническими рекомендациями.
7. Недостаточность митрального клапана: физикальное обследование пациента, необходимые дополнительные исследования, дифференциальная диагностика в соответствии с действующими порядками оказания медицинской помощи/ клиническими рекомендациями. Взаимодействие с другими врачами-специалистами для решения вопроса лечения.
8. Недостаточность аортального клапана: физикальное обследование пациента, Необходимые дополнительные исследования, дифференциальная диагностика в соответствии с действующими порядками оказания медицинской помощи/ клиническими рекомендациями. Взаимодействие с другими врачами-специалистами.
9. Дифференциальная диагностика поражений легких по ведущему синдрому «легочной инфильтрат» с учетом принципа наивысшей опасности в соответствии с действующими порядками оказания медицинской помощи/ клиническими рекомендациями.
10. Дифференциальная диагностика больного с заболеванием легких по ведущему синдрому «жидкость в плевральной полости» в соответствии с действующими порядками оказания медицинской помощи/ клиническими рекомендациями/ клиническими рекомендациями.
11. ХОБЛ: определение, классификация, клиника, лечение в соответствии с действующими порядками оказания медицинской помощи/ клиническими рекомендациями.
12. Легочное сердце: классификация, клиника, лечение в соответствии с действующими порядками оказания медицинской помощи/ клиническими рекомендациями.
13. Дифференциальная диагностика больного по синдрому удушья. Маршрутизация пациента в рамках оказания первичной медико-санитарной и первичной специализированной медицинской помощи.
14. Хронический гастрит: классификация, клиника, диагностика, основные принципы лечения. Профилактика обострения.
15. Язвенная болезнь желудка и 12-перстной кишки: клиника, диагностика, основные принципы лечения в соответствии с действующими порядками оказания меди-

цинской помощи/ клиническими рекомендациями. Взаимодействие с другими врачами-специалистами.

16. Хронический гепатит: этиология, патогенез, классификация. Клиника. Диагностика. Лечение. Профилактика в соответствии с действующими порядками оказания медицинской помощи/ клиническими рекомендациями. Реабилитация. Экспертиза нетрудоспособности.

17. Панкреатиты. этиология. патогенез, классификация. Клиника. Диагностика. Лечение. Профилактика. Неотложная помощь.

18. Дифференциальный диагноз больного по ведущему синдрому «анемия» с учетом принципа наивысшей опасности в соответствии с действующими порядками оказания медицинской помощи/ клиническими рекомендациями.

19. Дифференциальный диагноз больного по ведущему синдрому «лимфоаденопатия» с учетом принципа наивысшей опасности в соответствии с действующими порядками оказания медицинской помощи/ клиническими рекомендациями/ клиническими рекомендациями.

20. Дифференциальный диагноз больного по ведущему нефротическому синдрому с учетом принципа наивысшей опасности в соответствии с действующими порядками оказания медицинской помощи/ клиническими рекомендациями.

21. Дифференциальный диагноз больного по ведущему мочевому синдрому с учетом принципа наивысшей опасности в соответствии с действующими порядками оказания медицинской помощи/ клиническими рекомендациями.

22. Дифференциальная диагностика больного по ведущему суставному синдрому с учетом принципа наивысшей опасности в соответствии с действующими порядками оказания медицинской помощи/ клиническими рекомендациями.

23. Системная красная волчанка. Классификация, клиника, диагностика, лечение. в соответствии с действующими порядками оказания медицинской помощи/ клиническими рекомендациями. Взаимодействие с другими врачами-специалистами.

24. Гемобластозы: диагностика, дифференциальная диагностика, тактика лечения в соответствии с действующими порядками оказания медицинской помощи/ клиническими рекомендациями. Взаимодействие с другими врачами-специалистами.

25. Геморрагические гемостазиопатии: диагностика, дифференциальная диагностика, тактика лечения в соответствии с действующими порядками оказания медицинской помощи/ клиническими рекомендациями.

26. Острый коронарный синдром: определение, клиническая симптоматика, классификация, диагностика, методы лечения, Примерная последовательность действий участкового врача при первом контакте с больным ОКС. Неотложная помощь.

27. Артериальная гипертензия: Целевые показатели артериального давления. Подходы к лечению: изменение образа жизни, медикаментозная терапия. в соответствии с действующими порядками оказания медицинской помощи/ клиническими рекомендациями.

28. Стеноз левого атриовентрикулярного отверстия: физикальное обследование пациента, Необходимые дополнительные исследования, дифференциальная диагностика.

29. Стеноз аортального клапана: физикальное обследование пациента, необходимые дополнительные исследования, дифференциальная диагностика

30. Диагностика и лечение фибрилляции предсердий.

31. Пневмония: классификация, клиника, диагностика, основные принципы лечения. Противоэпидемические мероприятия при выявлении пневмонии у пациента в подъем заболеваемости ОРВИ, гриппом.

32. Язвенная болезнь желудка и 12-перстной кишки: осложнения, тактика участкового терапевта при выявлении осложнений в соответствии с действующими порядками оказания медицинской помощи/ клиническими рекомендациями. Экспертиза временной нетрудоспособности.

33. Цирроз печени Этиология, Патогенез, Классификация, Клиника. Диагности-

ка. Лечение. Профилактика. Взаимодействие с другими врачами-специалистами.

34. Дифференциальная диагностика желтух в соответствии с действующими порядками оказания медицинской помощи/ клиническими рекомендациями.

35. Дифференциальная диагностика больного по болевому синдрому в эпигастральной области с учетом принципа наивысшей опасности. в соответствии с действующими порядками оказания медицинской помощи/ клиническими рекомендациями.

36. Дифференциальная диагностика при нарушениях функции кишечника (запоры и поносы) в соответствии с действующими порядками оказания медицинской помощи/ клиническими рекомендациями.

37. Ревматоидный артрит: классификация, клиника, диагностика, лечение в соответствии с действующими порядками оказания медицинской помощи/ клиническими рекомендациями. Санаторно-курортное лечение.

38. Склеродермия: классификация, клиника, диагностика, лечение в соответствии с действующими порядками оказания медицинской помощи/ клиническими рекомендациями.

39. Остеоартроз: классификация, клиника, диагностика, лечение в соответствии с действующими порядками оказания медицинской помощи/ клиническими рекомендациями.

40. . Подагра: классификация, клиника, диагностика, лечение. Взаимодействие с другими врачами-специалистами.

41. Системные васкулиты: классификация, клиника, диагностика, лечение в соответствии с действующими порядками оказания медицинской помощи/ клиническими рекомендациями.

42. Хронический лимфолейкоз: клиника, диагностика, лечение в соответствии с действующими порядками оказания медицинской помощи/ клиническими рекомендациями.

43. Хронический миелолейкоз: клиника, диагностика, лечение в соответствии с действующими порядками оказания медицинской помощи/ клиническими рекомендациями.

44. Миеломная болезнь: клиника, диагностика, лечение в соответствии с действующими порядками оказания медицинской помощи/ клиническими рекомендациями.

45. Дифференциальный диагноз при цитопеническом синдроме в соответствии с действующими порядками оказания медицинской помощи/ клиническими рекомендациями.

46. Дифференциальная диагностика эритроцитоза. в соответствии с действующими порядками оказания медицинской помощи/ клиническими рекомендациями.

47. Эритремия: клиника, диагностика, лечение в соответствии с действующими порядками оказания медицинской помощи/ клиническими рекомендациями.

48. Железодефицитные анемии: клиника, диагностика, лечение в соответствии с действующими порядками оказания медицинской помощи/ клиническими рекомендациями/ клиническими рекомендациями. Статистический учет анемия в структуре статистических показателей терапевтического отделения.

49. B12-дефицитные анемии: клиника, диагностика, лечение в соответствии с действующими порядками оказания медицинской помощи/ клиническими рекомендациями. Экспертиза временной нетрудоспособности

50. Гемолитические анемии: клиника, диагностика, лечение в соответствии с действующими порядками оказания медицинской помощи/ клиническими рекомендациями/ клиническими рекомендациями

Практико-ориентированное задание:

ИНСТРУКЦИЯ: ОЗНАКОМЬТЕСЬ С СИТУАЦИЕЙ И ДАЙТЕ РАЗВЕРНУТЫЕ ОТВЕТЫ НА ВОПРОСЫ НА ОСНОВАНИИ НОРМАТИВНОЙ ДОКУМЕНТАЦИИ

Задача 1. Больной 74 лет обратился к участковому врачу с жалобами на постоянную общую слабость, головокружение. Периодически отмечает потемнение в глазах,

«предобморочное состояние». Дважды за последнюю неделю кратковременные (не более 5 минут) эпизоды утраты сознания. Не курит. СД ранее не диагностировался. Многолетняя артериальная гипертензия – гипертоническая болезнь с привычным АД 150/90 мм рт.ст. на фоне терапии лизиноприлом 20 мг в сутки. В связи с «перебоями в сердце» по совету соседа в течение месяца принимает бисопролол 5 мг в сутки. Острый инфаркт миокарда, инсульт не переносил. Клиники стенокардии ранее не было. Состояние удовлетворительное. В сознании, адекватен. Умеренного питания. Кожа обычной окраски, влажности. Периферических отеков нет. Очаговой неврологической симптоматики нет. АД 180/100 мм рт.ст. на обеих руках. Пульс ритмичный удовлетворительных свойств с частотой 42 в минуту. Перкуторно границы сердца не расширены. Тоны сердца ритмичные, на верхушке I тон громче II, шумы не выслушиваются. При аускультации легких везикулярное дыхание, побочных дыхательных шумов нет. ЧД 16 в минуту. Живот мягкий, безболезненный при поверхностной пальпации. Глубокая пальпация живота – без особенностей. ЭКГ: синусовый ритм, АВ-блокада 2 степени Мобитц 2. ЧСС 42 в минуту. Признаки гипертрофии левого желудочка. Вопросы: 1. Ваше диагностическое представление. 2. Дифференциальный диагноз. 3. Тактика ведения пациента.

Задача 2. Мужчина 40 лет. Курит. Повышение систолического артериального давления до 180 мм рт.ст. Общий холестерин 6,5 ммоль/л. Задание: 1. Оцените сердечно-сосудистый риск у пациента. 2. Разработайте объем профилактических мероприятий для пациента с учетом риска.

Задача 3. В приемное отделение доставлена 28-летняя женщина с жалобами на постоянные интенсивные боли в надлобковой и правой подвздошной областях, тошноту, учащенное болезненное мочеиспускание и субфебрильную температуру тела. Из анамнеза заболевания выяснено, что впервые боли появились в эпигастрии 12 часов назад, затем через 4-5 часов локализовались в правой подвздошной и надлобковой областях, сопровождаясь болезненным мочеиспусканием частотой до 6-7 раз в сутки. При ходьбе боли усиливались, иррадиировали в правую ногу и область анального отверстия. Последняя менструация была 8 дней назад, в срок. Воспалительные заболевания половой сферы отрицает. Беременностей и родов не было. При обследовании дыхание везикулярное, хрипов нет. Частота дыхательных движений – 19 в минуту. Тоны сердца ясные, ритмичные. Пульс – 86 ударов в минуту. Артериальное давление – 100/70 мм рт.ст. Язык подсыхает, обложен грязно-белым налетом. Живот не участвует в акте дыхания, несколько напряжен. При пальпации болезненный в правой подвздошной и надлобковой областях, где определяется гиперестезия кожи и сомнительный симптом Щеткина-Блюмберга. Положительные симптомы Образцова, Ровзинга и Ситковского. Перкуторно: притупление в нижних отделах живота. Аускультативно: перистальтика ослаблена. Вопросы: 1. Ваш предварительный диагноз? 2. С какими заболеваниями следует проводить дифференциальный диагноз? 3. Какие диагностические исследования необходимо назначить больной для верификации диагноза? 4. Лечебная тактика. 5. Расскажите об этиологии и патогенезе данного заболевания? 6. Какова летальность при данной болезни? 7. Какие осложнения встречаются при данном заболевании? 8. Какие осложнения возможны после операции по поводу данной патологии и их профилактика?

Задача 4. Больной, 40 лет, доставлен в стационар машиной скорой помощи с жалобами на чувство сдавления в груди, затрудненное дыхание, особенно выдох, мучительный сухой кашель. Анамнез: Болен три года. Первый приступ возник после перенесенного острого бронхита. Удушье начинается приступом короткого и мучительного кашля, сопровождается «свистами в груди», слышными на расстоянии, в конце приступа кашель усиливается и начинает выделяться в небольшом количестве тягучая слизистая мокрота. Приступы удушья 1 раз в день, ночные приступы 2-3 раза в неделю. В течение последних 3-х суток на фоне ОРВИ приступы участились до 6-8 раз в сутки. Объективно: При осмотре больной бледен. Тело покрыто испариной. Грудная клетка находится в положении глубокого вдоха. Мышцы брюшного пресса напряжены. Дыхание шумное, свистящее, 28 в мин. Пульс 90 в минуту, ритмичный. Перкуторно – коробочный звук по всем легоч-

ным полям, особенно в нижних отделах. При аускультации – дыхание везикулярное ослабленное, удлинённый выдох, рассеянные сухие свистящие хрипы по всем лёгочным полям. Тоны сердца ритмичные, приглушены. Живот не напряжен. Печень по краю рёберной дуги. Симптом поколачивания по поясничной области отрицательный с обеих сторон. Отёков нет. Вопросы: 1. Поставьте диагноз. 2. Чем можно купировать приступ на догоспитальном этапе? 3. Тактика лечения после выписки из стационара в соответствии со стандартом медицинской помощи.

Задача 5. В гинекологическое отделение поступила больная Р., 22 лет. Жалобы на боли внизу живота тянущего характера, иррадиирующие в крестец, мажущие кровянистые выделения из половых путей, слабость, головокружение, тошноту. Была кратковременная потеря сознания. Анамнез: Наследственность не отягощена. Месячные с 14 лет, по 4 – 5 дней, через 30 дней, умеренные, безболезненные, последние – 6 недель назад. В анамнезе 3 беременности: одна закончилась родами, 2 – мед. абортами. После последнего аборта развился двусторонний аднексит. Лечилась амбулаторно. От беременностей предохранялась нерегулярно. Объективно: Состояние при поступлении удовлетворительное. Пульс – 84 уд/мин, ритмичный. АД – 100/60 мм рт. ст. Температура тела – 36,8 С. Язык влажный, обложен белесоватым налетом. Со стороны легких и сердца патологии не выявлено. Живот правильной формы, слегка вздут, активно участвует в акте дыхания. Пальпаторно симптомов раздражения брюшины не выявлено, но имеется болезненность внизу живота, больше справа. Перистальтика кишечника активная. Стул был накануне. Мочеиспускание свободное, безболезненное. Анализ крови: Hb – 108 г/л, Ht – 32%, лейкоциты – $8,6 \times 10^9$, СОЭ – 18 мм/час. Мазки из влагалища: нормоциноз. Анализ мочи: Без патологии. Тест на беременность: Слабо положительный. Гинекологическое исследование: Наружные половые органы и влагалище развиты правильно. Шейка матки цилиндрической формы. В зеркалах: шейка цианотична, без нарушения эпителия, зев щелевидный. Из зева мажущие кровянистые выделения. Тело матки в обычном положении, несколько больше нормы, мягковато, при пальпации и смещении слегка болезненно. Справа в области придатков определяется опухолевидное образование 4х4х5 см, болезненное, слева – придатки без особенностей. Своды влагалища глубокие, по задней стенке слегка болезненные. УЗИ: в полости матки М-эхо – 15 мм, в правой маточной трубе просматривается округлое образование с высоким уровнем звукопроводимости размерами 5х6 мм. В брюшной полости незначительное количество свободной жидкости. Вопросы: 1. Поставьте предварительный диагноз. 2. С какими заболеваниями следует проводить дифференциальную диагностику. 3. Какие дополнительные методы исследования следует провести. 4. Лечение.

Задача 6. Пациент А. 45 лет, инженер, предъявляет жалобы на озноб, повышение температуры тела до 39 °С, одышку инспираторного характера при обычной физической нагрузке, сухой кашель, боль при глубоком дыхании и кашле справа в подлопаточной области, общую слабость, утомляемость, потливость в ночное время.

Заболел остро три дня назад после переохлаждения, когда появились вышеуказанные жалобы. Принимал жаропонижающие препараты с незначительным эффектом. Обратился к врачу-терапевту участковому в поликлинику. В связи с тяжестью состояния и подозрением на пневмонию направлен в приёмный покой стационара по месту жительства. В анамнезе: работает 15 лет инженером на машиностроительном заводе. Не курит. Ранее у врача не наблюдался.

Объективно: общее состояние тяжёлое. Кожные покровы повышенной влажности. Цианоз губ. Рост - 175 см, вес - 72 кг. Окружность талии - 100. Периферических отёков нет. Периферические лимфатические узлы не увеличены. Температура 39 °С. Грудная клетка нормостеническая. При глубоком дыхании некоторое отставание в дыхании правой половины грудной клетки. ЧДД - 24 в минуту. Справа по лопаточной линии отмечается притупление перкуторного звука. При аускультации справа ниже угла лопатки выслушивается ослабленное везикулярное дыхание, звонкие мелкопузырчатые хрипы. Ритм сердца правильный, соотношение тонов в норме, шумов нет. ЧСС – 110 ударов в

минуту. АД - 100/60 мм рт. ст. При поверхностной пальпации живот мягкий, безболезненный. Печень по Курлову - 9x8x7 см, при пальпации нижний край гладкий, безболезненный. Стул оформленный, без примесей. Мочеиспускание свободное, безболезненное.

Общий анализ крови: эритроциты - $4,08 \times 10^{12}/л$, гемоглобин - 120 г/л, лейкоциты - $13,2 \times 10^9/л$, юные - 2%, палочки - 12%, сегменты - 56%, лимфоциты - 27%, моноциты - 3%, СОЭ - 38 мм/ч. На обзорной рентгенографии грудной клетки в прямой и боковой проекциях: справа в нижней и средней доле затемнение в виде инфильтрата.

Вопросы:

1. Предположите наиболее вероятный диагноз.
2. Обоснуйте поставленный Вами диагноз.
3. Составьте и обоснуйте план дополнительного обследования пациента.
4. Какая тактика и терапия требуется пациенту при поступлении? Обоснуйте свой выбор. Назовите критерии адекватности терапии.

5. Через 72 часа на фоне лечения сохраняются признаки интоксикации, лихорадка (температура 37,9 °С), ЧДД - 22 в минуту, имеется гнойная мокрота. В общем анализе крови: лейкоциты - $11 \times 10^9/л$, нейтрофилы - 82%, юных форм - 7%. Какова Ваша дальнейшая лечебная тактика? Обоснуйте Ваш выбор.

Задача 7. Больной Т. 42 лет госпитализирован в стационар по направлению врача-терапевта участкового с жалобами на слабость, сонливость в дневное время, желтушность кожных покровов, чувство тяжести в правом подреберье, периодические носовые кровотечения после физической работы, увеличение живота в объеме, отеки на нижних конечностях в области стоп и голеней.

В анамнезе: тяжесть в правом подреберье беспокоит в течение последних 3 месяцев. За последний месяц отметил нарастание общей слабости, увеличение живота и желтуху. Употребляет водку по 200 г ежедневно в течение последнего года, наблюдается у нарколога. Употребление наркотиков отрицает. Гемотрансфузий, оперативных вмешательств не было.

Объективно: состояние средней тяжести. Сознание ясное. Тест связывания чисел - 40 сек. Рост - 178 см, вес - 62 кг. Кожа обычной влажности, желтушная. В области груди и верхней части спины видны «сосудистые звездочки». Склеры глаз иктеричны. Отеки стоп и нижней трети голеней. В легких дыхание везикулярное, побочных дыхательных шумов нет. ЧДД - 18 в минуту. При аускультации тоны сердца ритмичные, шумов нет. ЧСС - 78 ударов в минуту. АД - 110/70 мм рт. ст. Язык влажный, малиновый, сосочки сглажены. Живот увеличен в объеме, пупок сглажен, на передней брюшной стенке радиально от пупка определяются расширенные, извитые вены. В положении лёжа живот распластан. При пальпации мягкий, болезненный в правом подреберье. Размеры печени по Курлову - 15-15-13 см. Нижний край печени при пальпации плотный, бугристый. Стул оформленный, коричневый, без патологических примесей. Размеры селезенки - 15-12. Мочеиспускание свободное, безболезненное, моча темно-желтая. Общий анализ крови: эритроциты - $4,1 \cdot 10^{12}/л$; Hb - 122 г/л; цветовой показатель - 0,9%; тромбоциты - $98 \times 10^9/л$, лейкоциты - $3,2 \times 10^9/л$, эозинофилы - 1%, палочкоядерные нейтрофилы - 4%, сегментоядерные нейтрофилы - 63%, лимфоциты - 29%, моноциты - 3%, СОЭ - 22 мм/ч.

Биохимические анализы: общий билирубин - 130 мкмоль/л, прямой билирубин - 100 мкмоль/л, АЛТ - 120 Ед/л, АСТ - 164 Ед/л. МНО - 2, альбумин - 28 г/л.

Фиброгастроуденоскопия: варикозное расширение вен пищевода I ст.

Ультразвуковое исследование брюшной полости: переднезадний размер правой доли печени - 170 мм, контуры четкие и неровные. Паренхима неравномерно диффузно-повышенной эхогенности. Диаметр портальной вены - 16 мм. Желчный пузырь нормальных размеров, содержимое - желчь. Гепатикохоледох не расширен. Селезенка расположена обычно, структура однородная, паренхима средней эхогенности. Площадь селезенки - 36,1 см². Свободная жидкость в брюшной полости.

Вопросы:

1. Предположите наиболее вероятный диагноз.
2. Обоснуйте поставленный Вами диагноз.
3. Составьте и обоснуйте план дополнительного обследования пациента.
4. Какая тактика и терапия требуется пациенту при поступлении? Обоснуйте свой выбор.
5. Какие возможны осложнения данного заболевания?

Задача 8. Больная Л. 48 лет работает преподавателем, обратилась в поликлинику с жалобами на боли в пястно-фаланговых, проксимальных межфаланговых суставах кистей, лучезапястных, плечевых, голеностопных суставах, в плюснефаланговых суставах стоп; слабость в кистях; утреннюю скованность до обеда; субфебрильную температуру по вечерам, общую слабость.

Из анамнеза. Считает себя больной около 3 месяцев, когда появились боли в суставах. За медицинской помощью не обращалась, лечилась нестероидными противовоспалительными мазями, без улучшения. В течение последнего месяца появились боли и припухание в суставах кистей, стоп, в лучезапястных и голеностопных суставах, утренняя скованность в течение дня, субфебрильная температура тела. Похудела за период болезни на 6 кг.

Общее состояние удовлетворительное. Кожные покровы чистые, цианоза, отеков нет. Периферические лимфоузлы не увеличены. Дыхание везикулярное, хрипов нет. ЧДД – 18 в минуту. Тоны сердца ясные, ритм правильный. ЧСС – 78 ударов в минуту. АД – 120/70 мм рт. ст. Живот мягкий, безболезненный. Печень у края реберной дуги.

Локальный статус: кисти правильные. II, III проксимальные межфаланговые суставы и II, III пястно-фаланговые суставы болезненные, припухшие. Болезненность в лучезапястных суставах, плечевых суставах. Хват кистей правой – 80%, левой – 70%. Оценка самочувствия по визуально-аналоговой шкале (ВАШ) – 60 мм.

Обследование. Общий анализ крови: эритроциты – $3,5 \times 10^{12}/л$, гемоглобин – 131 г/л, лейкоциты – $8,6 \times 10^9/л$, эозинофилы – 1%, палочкоядерные нейтрофилы – 8%, сегментоядерные нейтрофилы – 55%, лимфоциты – 30%, моноциты – 6%, СОЭ – 54 мм/ч.

Биохимические анализы крови: глюкоза – 3,2 ммоль/л, общий билирубин – 15 мкмоль/л, креатинин – 54 мкмоль/л; общий белок – 76 г/л, альбумины – 50%, глобулины: α_1 – 6%, α_2 – 14%, β – 12%, γ – 17%, СРБ – 17,2 мг, фибриноген – 5,8 г/л, мочевая кислота – 0,24 ммоль/л (норма 0,16-0,4 ммоль/л). Ревматоидный фактор: ИФА – 62 МЕ/мл (в норме до 15 МЕ/мл). Антитела к ДНК – отрицательные. АЦЦП >200 Ед/мл.

На рентгенографии кистей, стоп: суставные щели умеренно сужены на уровне проксимальных суставов кистей. Определяются единичные эрозии. Костная структура изменена за счет эпифизарного остеопороза на уровне пястно-фаланговых суставов, плюснефаланговых суставов, единичных кистевидных просветлений.

Вопросы:

1. Предположите наиболее вероятный диагноз.
2. Обоснуйте поставленный Вами диагноз.
3. Составьте и обоснуйте план дополнительного обследования пациента.
4. Препарат какой группы лекарственных средств Вы бы рекомендовали пациенту в составе комбинированной терапии? Обоснуйте свой выбор.

5. Через 6 месяцев регулярной терапии: гемоглобин – 134 г/л, СОЭ – 38 мм/час, СРБ - 10,2 мг/л, РФ – 17,2 МЕ/мл, сывороточное железо – 19 мкмоль/л. Сохраняются боли во II, III пястно-фаланговых, проксимальных межфаланговых суставах кистей, лучезапястных суставах, утренняя скованность до 2-3 часов. Какова Ваша дальнейшая лечебная тактика? Обоснуйте Ваш выбор.

Задача 9. Мужчина 62 лет. Наблюдается у участкового терапевта с диагнозом: гипертоническая болезнь III стадии, 2 степени, риск 4. Атеросклероз аорты, коронарных артерий. ГЛЖ. Осложнения: ХСН II А (2ФК по NYHA) Сопутствующее заболевание: последствия ишемического инсульта (март 2008 года).

Вопросы: 1. На основании каких признаков выставлена II А стадия ХСН? 2. Какие группы препаратов используются при лечении и АГ, и сердечной недостаточности? 3. Какая группа препаратов является «золотым стандартом» для лечения хронической сердечной недостаточности? 4. В случае непереносимости ИАПФ, какую группу препаратов можно использовать для лечения ХСН? 5. Как должны назначаться диуретики больному ХСН: ежедневно или периодически - 1 раз в 3-4 дня?

Задача 10. Мужчина 40 лет. Болен туберкулёзом. Обратился с жалобами на одышку, боли в правом подреберье, субфебрильную лихорадку. Эти жалобы появились и стали постепенно нарастать около 4 недель назад. При осмотре: лицо бледное и одутловатое, ортопноэ (больной сидит, наклонившись вперёд), при перкуссии расширение границ относительной тупости сердца влево и вправо на 2 см, ЧСС 100 ударов в 1 мин., АД 98/60 мм рт.ст., при аускультации: тоны сердца глухие, в лёгких: дыхание ослабленное, мелкопузырчатые хрипы в базальных отделах, частота дыхательных движений — 26 в минуту, отмечаются набухшие вены шеи, печень выступает на 3 см из под края рёберной дуги, болезненная при пальпации, пастозность ног. При рентгенографии органов грудной полости отмечается шаровидная тень сердца. По ЭХО КГ-фракция выброса (ФВ)- 32%

Вопросы: 1. Имеется ли у пациента сердечная недостаточность? Что свидетельствует об этом? 2. Какие дополнительные методы исследования необходимо использовать для уточнения формы патологии сердца? 3. Сделайте заключение о форме сердечной недостаточности. 4. Какие препараты из основной группы используются при лечении сердечной недостаточности? 5. Какие особенности лечения сердечной недостаточности в связи с низким АД?

Задача 11. Больной 35 лет, сварщик, страдает нечастыми (реже 1 раза в неделю) приступами экспираторного удушья, легко купирующимися ингаляцией В2- симпатомиметиков короткого действия. Во время приступов в легких выслушиваются сухие свистящие хрипы, в промежутке между приступами ОФВ1 более 80% от должного.

Вопросы: 1) Какова степень тяжести БА? 2) Составьте план лечебно-оздоровительных мероприятий

Задача 12. Больной 43 лет, водитель, обратился в поликлинику с жалобами на приступы удушья с затрудненным выдохом, которые развиваются ежедневно; имеются ночные приступы непродолжительного кашля, сопровождающегося чувством стеснения в груди - чаще 1 раза в неделю. ОФВ1 составляет 60-80% от должной величины, а суточная вариабельность МСВ>30%

Вопросы: 1) Ваш диагноз? 2) Составьте план лечебно-оздоровительных мероприятий. 3) Проведите экспертизу трудоспособности.

Задача 13. Больной 52 лет, обратился в поликлинику с жалобами на одышку при физической нагрузке, сопровождающуюся надсадным кашлем с трудноотделяемой мокротой. Курит в течение 30 лет. Данная симптоматика беспокоит на протяжении 3 месяцев подряд в течение последних 4 лет. Объективно: Состояние удовлетворительное. Акроцианоз. В легких выслушиваются сухие жужжащие хрипы на вдохе и выдохе. В сердце тоны ритмичные, чсс=86 в АД=140/80 мм Живот мягкий, безболезненный. Печень и селезенка не увеличены, отеков нет. При исследовании ФВД обнаружено снижение как объемных (ЖЕЛ), так и скоростных (МОС50) показателей ФВД. Индекс Тифано - 61%, ОФВ1=43% от должного.

Вопросы: 1) Ваш диагноз? 2) В какой группе диспансерного наблюдения будете наблюдать больного? 3) Составьте план лечебно-оздоровительных мероприятий.

Задача 14. 42 летняя больная, страдающая одышкой при физической нагрузке и кашлем с выделением слизистой мокроты, курильщица, обратилась к терапевту для заполнения санаторно-курортной карты. Объективно: Состояние ближе к удовлетворительному, небольшой акроцианоз, грудная клетка бочкообразной формы, выслушиваются сухие хрипы, в особенности на форсированном выдохе. В сердце тоны ритмические, акцент II тона над легочной артерией. АД=140/90 мм рт. ст. Живот без особенностей. Пастозность голеней. ОФВ1 - 49% от должного. При проведении теста с фенотеролом ОФВ1 - 58% от должного.

Вопросы: 1) Какой наиболее вероятный диагноз у больной? 2) Составьте план лечебно-оздоровительных мероприятий. 3) Показано ли больной санаторно-курортное лечение, если показано, то где?

Задача 15. При активном посещении врачом на дому больного с БА у последнего развился приступ удушья. Во время приступа состояние больного удовлетворительное, разговаривает предложениями, возбужден. Тахипноэ. Свистящее дыхание в конце выдоха. Умеренно выраженная тахикардия - ЧСС92 в мин. ПСВ 79% от должного.

Вопросы: 1) Определите степень тяжести приступа БА. 2) Стандарт купирования приступа на догоспитальном этапе.

Задача 16. На приеме в поликлинике по поводу ОРВИ у больного развился приступ удушья. Больной испуган, произносит отдельные слова, положение ортоиноз, резко выражена экспираторная одышка. ЧДД в мин. - 32. Громкое свистящее дыхание, тахикардия - 124 в мин. ПСВ - 52% от должного.

Вопросы: 1) Определите степень тяжести приступа БА. 2) Стандарт купирования приступа на догоспитальном этапе.

Задача 17. Больной К., 56 лет, работает главным бухгалтером в совместном предприятии, во время лечения в поликлинике по поводу хронического холецистита через несколько дней от начала физиотерапевтических процедур отметил появление неприятных ощущений, которые сам характеризовал как "боли под ложечкой". Эти ощущения возникали всякий раз по дороге в поликлинику. И он сам, и наблюдающий его участковый врач расценили боли как обострение холецистита. Неприятные ощущения не только не проходили, но с каждым днем нарастали, а через неделю во время очередной физиотерапевтической процедуры появилась давящая, сжимающая боль "в глубине грудной клетки" несколько левее от грудины. Боль иррадиировала в правую половину живота, сопровождалась страхом смерти. Кожа бледная, влажная, чувство сухости во рту, ЧСС 86 уд. в мин.; АД 100/60 мм рт. ст.

Вопросы: 1. Ваш предварительный диагноз? 2. Ваши лечебные мероприятия? 3. Ваша тактика по дальнейшему ведению пациента?

Задача 18. Больной 40 лет, инженер, по поводу первичной (небольничной мелкоочаговой пневмонии) правого легкого, легкое течение, находился на стационарном лечении. Выписан с выздоровлением, но сохраняются симптомы астенизации.

Вопросы: 1) Показано ли диспансерное наблюдение.. 2) Составить план реабилитационных мероприятий. 3) Показано ли сан.курортное лечение, если да, то на каких курортах.

Задача 19. Больной 42 лет, врач терапевтического стационара, 3 обязательных суток дежурства. Страдает гипертонической болезнью 7 лет. Обратился к терапевту с жалобами на головную боль, мелькание мушек перед глазами, тошноту. Подобные состояния были раньше, возникали остро. На приеме у врача АД обычное 210/115 (обычное давление 140/90).

Вопросы: 1) Имеет ли больной признаки временной нетрудоспособности, что является причиной. 2) Какие оптимальные сроки временной нетрудоспособности.

Задача 20. У работающего больного с язвенной болезнью желудка обострение наступило после большого употребления алкоголя. На прием пришел в алкогольном опьянении.

Вопросы: 1) Какой документ будет оформлять уч. врач по нетрудоспособности. 2) Составить план лечения больного с учетом, что при обследовании было диагностировано наличие НР-фактора. 3) Составьте план диспансеризации. 4) Какие ориентировочные сроки нетрудоспособности.

Задача 21. Больной 20 лет при обращении в поликлинику предъявляет жалобы на общую слабость, головокружение, желтушное окрашивание кожи и склер. Неделью назад после переохлаждения повысилась температура до 38°C, были катаральные явления в течение 3 дней, по поводу чего принимал Парацетамол. Температура нормализовалась, но появилось желтушное окрашивание кожи и склер, нарастающая слабость. В прошлом также были эпизоды желтухи. Объективно: состояние больного средней тяжести. Кожа бледно-желтушной окраски с лимонным оттенком, склеры иктеричны. Пульс - 90 в минуту, ритмичный, АД -110/80 мм рт. ст. В лёгких везикулярное дыхание. Живот мягкий, безболезненный. Печень у края рёберной дуги, селезенка +3 см. Клинический анализ крови: гемоглобин – 90 г/л, эритроциты – $3,1 \times 10^{12}/л$, цветовой показатель – 0,9, ретикулоциты – 3%, лейкоцитарная формула - без особенностей, СОЭ – 10 мм/час. Билирубин крови – 33 мкмоль/л, реакция непрямая.

Вопросы: 1. Каков наиболее вероятный диагноз, какие симптомы являются обязательными для данного заболевания, с какими заболеваниями следует провести дифференциальный диагноз, какие методы исследования необходимы в данном случае? 2. Какое лечение следует назначить данному больному, нуждается ли пациент в оказании скорой или, в том числе скорой специализированной, медицинской помощи, назначении немедикаментозного лечения 3.Правила оформления медицинской документации, Определите признаки временной нетрудоспособности и признаки стойкого нарушения функций организма у данного пациента 4. диспансерное наблюдение, обозначьте программу мероприятий медицинской реабилитации данного пациента, включая навыки самоконтроля и меры профилактики, включая формирование у пациентов физической подготовленности. 5 определите наличие медицинских показаний к оказанию медицинской помощи при чрезвычайных ситуациях, к проведению противоэпидемических мероприятий и введению ограничительных мероприятий (карантина).

Задача 22. Больная 65 лет, пенсионерка, обратилась в поликлинику с жалобами на общую слабость, утомляемость, сердцебиения, одышку при физической нагрузке, тошноту, отрыжку, тяжесть в эпигастрии. Признаки желудочной диспепсии около 15 лет. В последние полгода появились слабость, сердцебиения, одышка при нагрузке, онемение нижних конечностей. К врачам не обращалась. Объективно: общее состояние средней тяжести. Кожные покровы бледные, лёгкая желтушность кожи и склер лимонного оттенка. Лицо одутловато. Рост - 160 см, масса тела - 68 кг. В лёгких везикулярное дыхание. Границы сердца смещены влево на 1 см, тоны немного приглушены, ЧСС - 90 в минуту, АД - 130/80 мм рт. ст. Язык малинового цвета, сосочки сглажены. Живот мягкий, безболезненный. Печень выступает на 1 см из -под края рёберной дуги, селезёнка не увеличена. Клинический анализ крови: гемоглобин – 70 г/л, эритроциты – $2,9 \times 10^{12}/л$, цветовой показатель – 1,3, ретикулоциты – 0,1%, лейкоцитарная формула без особенностей, СОЭ – 30 мм/час, MCV – 70 фл. В мазке крови обнаружены гиперсегментированные нейтрофилы, тельца Жолли и кольца Кебота.

Вопросы: 1. Каков наиболее вероятный диагноз, какие симптомы являются обязательными для данного заболевания, с какими заболеваниями следует провести дифференциальный диагноз, какие методы исследования необходимы в данном случае? 2. Какое лечение следует назначить данному больному, нуждается ли пациент в оказании скорой или, в том числе скорой специализированной, медицинской помощи, назначении немедикаментозного лечения 3.Правила оформления медицинской документации, Определите признаки временной нетрудоспособности и признаки стойкого нарушения функций орга-

низма у данного пациента 4. диспансерное наблюдение, обозначьте программу мероприятий медицинской реабилитации данного пациента, включая навыки самоконтроля и меры профилактики, включая формирование у пациентов физической подготовленности. 5 определите наличие медицинских показаний к оказанию медицинской помощи при чрезвычайных ситуациях, к проведению противоэпидемических мероприятий и введению ограничительных мероприятий (карантина).

Задача 23. Больной К. 39 лет обратился к врачу-терапевту участковому с жалобами на сухой кашель, повышение температуры до 37,5°C, общую слабость, боль в грудной клетке при дыхании. В анамнезе – переохлаждение. Объективно: бледность кожных покровов, небольшое отставание правой половины грудной клетки при дыхании. При перкуссии лёгких ясный легочный звук над всей поверхностью лёгких. При аускультации: ослабленное дыхание и шум трения плевры с правой стороны ниже угла лопатки. Рентгенологическое исследование органов грудной клетки – без патологии.

Вопросы: 1. Каков наиболее вероятный диагноз, какие симптомы являются обязательными для данного заболевания, с какими заболеваниями следует провести дифференциальный диагноз, какие методы исследования необходимы в данном случае? 2. Какое лечение следует назначить данному больному, нуждается ли пациент в оказании скорой или, в том числе скорой специализированной, медицинской помощи, назначении немедикаментозного лечения 3. Правила оформления медицинской документации, Определите признаки временной нетрудоспособности и признаки стойкого нарушения функций организма у данного пациента 4. диспансерное наблюдение, обозначьте программу мероприятий медицинской реабилитации данного пациента, включая навыки самоконтроля и меры профилактики, включая формирование у пациентов физической подготовленности. 5 определите наличие медицинских показаний к оказанию медицинской помощи при чрезвычайных ситуациях, к проведению противоэпидемических мероприятий и введению ограничительных мероприятий (карантина).

Задача 24. Вызов на дом врача-терапевта участкового к больной 33 лет. Предъявляет жалобы на резкую одышку смешанного типа, кашель с отделением незначительного количества слизистой вязкой мокроты, резкую общую слабость. Страдает приступами удушья 4 года. Многократно лечилась в стационаре. В процессе лечения неоднократно применялись короткие курсы кортикостероидной терапии. Приступы обычно купировались ингаляциями Беротека, таблетками Теофиллина. Неделю назад переболела острой респираторной вирусной инфекцией. Лечилась домашними средствами. На этом фоне приступы стали повторяться по 5-6 раз в день. В течение последних суток одышка не исчезает. Ингаляции Беротека уменьшали одышку на короткое время, в связи с чем больная пользовалась препаратом 6-8 раз в день. Объективно: состояние тяжёлое. Больная не может лежать из-за одышки. Кожа бледная, небольшой цианоз. Грудная клетка эмфизематозна, перкуторный звук коробочный. Дыхание резко ослаблено, местами определяется с трудом. Выход удлинён, на выходе высокотональные свистящие хрипы. ЧДД - 26 в мин. Тоны сердца приглушены. Пульс - 120 уд/мин., ритмичный. Артериальное давление (АД) - 150/95 мм рт. ст. Живот мягкий, безболезненный. Госпитализирована в стационар.

Вопросы: 1. Каков наиболее вероятный диагноз, какие симптомы являются обязательными для данного заболевания, с какими заболеваниями следует провести дифференциальный диагноз, какие методы исследования необходимы в данном случае? 2. Какое лечение следует назначить данному больному, нуждается ли пациент в оказании скорой или, в том числе скорой специализированной, медицинской помощи, назначении немедикаментозного лечения 3. Правила оформления медицинской документации, Определите признаки временной нетрудоспособности и признаки стойкого нарушения функций организма у данного пациента 4. диспансерное наблюдение, обозначьте программу мероприятий медицинской реабилитации данного пациента, включая навыки самоконтроля и меры профилактики, включая формирование у пациентов физической подготовленности. 5. определите наличие медицинских показаний к оказанию медицинской помощи при чрез-

вычайных ситуациях, к проведению противоэпидемических мероприятий и введению ограничительных мероприятий (карантина).

Задача 25. Больная К. 56 лет обратилась в поликлинику с жалобами на боли в левом коленном суставе, усиливающиеся в положении стоя или при нагрузке, периодически возникающий хруст при активных движениях в данном суставе. По утрам после пробуждения ощущает скованность движений в левом коленном суставе, которая длится 15-20 минут. Боли появились около 2 лет назад и постепенно усиливались. При осмотре: суставы внешне не изменены, деформации и дефигурации не отмечаются. Объём активных и пассивных движений незначительно снижен в левом коленном суставе. Атрофии окружающих тканей нет. Анализ крови: без отклонений от нормальных значений, СОЭ - 22 мм/ч, РФ - отрицательный.

Вопросы: 1. Каков наиболее вероятный диагноз, какие симптомы являются обязательными для данного заболевания, с какими заболеваниями следует провести дифференциальный диагноз, какие методы исследования необходимы в данном случае? 2. Какое лечение следует назначить данному больному, нуждается ли пациент в оказании скорой или, в том числе скорой специализированной, медицинской помощи, назначении немедикаментозного лечения 3. Правила оформления медицинской документации, Определите признаки временной нетрудоспособности и признаки стойкого нарушения функций организма у данного пациента 4. диспансерное наблюдение, обозначьте программу мероприятий медицинской реабилитации данного пациента, включая навыки самоконтроля и меры профилактики, включая формирование у пациентов физической подготовленности. 5 определите наличие медицинских показаний к оказанию медицинской помощи при чрезвычайных ситуациях, к проведению противоэпидемических мероприятий и введению ограничительных мероприятий (карантина).

Наименование медицинской организации _____

Код формы по ОКУД _____

Код организации по ОКПО _____

Медицинская документация

Учетная форма № 025/у

Утверждена приказом Минздрава России
от 15 декабря 2014 г. № 834н

Адрес _____

МЕДИЦИНСКАЯ КАРТА

ПАЦИЕНТА, ПОЛУЧАЮЩЕГО МЕДИЦИНСКУЮ ПОМОЩЬ

В АМБУЛАТОРНЫХ УСЛОВИЯХ № _____

1. Дата заполнения медицинской карты: число _____ месяц _____ год _____
2. Фамилия, имя, отчество _____
3. Пол: муж. - 1, жен. - 2 _____ 4. Дата рождения: число _____ месяц _____ год _____
5. Место регистрации: субъект Российской Федерации _____
район _____ город _____ населенный пункт _____
улица _____ дом _____ квартира _____ тел. _____
6. Местность: городская - 1, сельская - 2 _____
7. Полис ОМС: серия _____ № _____ 8. СНИЛС _____
9. Наименование страховой медицинской организации _____
10. Код категории льготы _____ 11. Документ _____ : серия _____ № _____
12. Заболевания, по поводу которых осуществляется диспансерное наблюдение:

Дата начала диспансерного наблюдения	Дата прекращения диспансерного наблюдения	Диагноз	Код по МКБ-10	Врач

стр. 2 ф. № 025/у

13. Семейное положение: состоит в зарегистрированном браке – 1, не состоит в браке – 2, неизвестно – 3.
14. Образование: *профессиональное*: высшее – 1, среднее – 2; *общее*: среднее – 3, основное – 4, начальное – 5; неизвестно – 6.
15. Занятость: работает – 1, проходит военную службу и приравненную к ней службу – 2; пенсионер(ка) – 3, студент(ка) – 4, не работает – 5, прочие – 6.
16. Инвалидность (первичная, повторная, группа, дата) _____
17. Место работы, должность _____
18. Изменение места работы _____
19. Изменение места регистрации _____
20. Лист записи заключительных (уточненных) диагнозов:

Дата (число, месяц, год)	Заключительные (уточненные) диагнозы	Установленные впервые или повторно (+/-)	Врач

21. Группа крови _____ 22. Rh-фактор _____ 23. Аллергические реакции _____

24. Записи врачей-специалистов:

Дата осмотра _____ на приеме, на дому, в фельдшерско-акушерском пункте, прочее.

Врач (специальность) _____

Жалобы пациента _____

Анамнез заболевания, жизни _____

Объективные данные _____

Диагноз основного заболевания: _____ код по МКБ-10 _____

Осложнения: _____

Сопутствующие заболевания _____ код по МКБ-10 _____

код по МКБ-10 _____

код по МКБ-10 _____

Внешняя причина при травмах (отравлениях) _____

код по МКБ-10 _____

Группа здоровья _____ Диспансерное наблюдение _____

Назначения (исследования, консультации)	Лекарственные препараты, физиотерапия
Листок нетрудоспособности, справка	Льготные рецепты
Информированное добровольное согласие на медицинское вмешательство, отказ от медицинского вмешательства	
Врач	

25. Медицинское наблюдение в динамике:

Дата	
Жалобы	
Данные наблюдения в динамике	
Назначения (исследования, консультации)	Лекарственные препараты, физиотерапия
Листок нетрудоспособности, справка	Льготные рецепты
Врач	
Дата	
Жалобы	
Данные наблюдения в динамике	
Назначения (исследования, консультации)	Лекарственные препараты, физиотерапия
Листок нетрудоспособности, справка	Льготные рецепты
Врач	

Дата	
Жалобы	
Данные наблюдения в динамике	
Назначения (исследования, консультации)	Лекарственные препараты, физиотерапия
Листок нетрудоспособности, справка	Льготные рецепты
	Врач

Дата	
Жалобы	
Данные наблюдения в динамике	
Назначения (исследования, консультации)	Лекарственные препараты, физиотерапия
Листок нетрудоспособности, справка	Льготные рецепты
	Врач

Дата	
Жалобы	
Данные наблюдения в динамике	
Назначения (исследования, консультации)	Лекарственные препараты, физиотерапия
Листок нетрудоспособности, справка	Льготные рецепты
	Врач

Дата	
Жалобы	
Данные наблюдения в динамике	
Назначения (исследования, консультации)	Лекарственные препараты, физиотерапия
Листок нетрудоспособности, справка	Льготные рецепты
	Врач

26. Этапный эпикриз

Дата _____ Временная нетрудоспособность с _____ (_____ дней).

Жалобы и динамика состояния _____

Проведенное обследование и лечение _____

Диагноз основного заболевания _____ код по МКБ-10 _____

Осложнения: _____

Сопутствующие заболевания _____ код по МКБ-10 _____

код по МКБ-10 _____

код по МКБ-10 _____

Внешняя причина при травмах (отравлениях) _____

код по МКБ-10 _____

Рекомендации _____

Листок нетрудоспособности _____

Врач _____

27. Консультация заведующего отделением

Дата _____ Временная нетрудоспособность с _____ (_____ дней).

Жалобы и динамика состояния _____

Проведенное обследование и лечение _____

Диагноз основного заболевания: _____ код по МКБ-10 _____

Осложнения: _____

Сопутствующие заболевания _____ код по МКБ-10 _____

код по МКБ-10 _____

код по МКБ-10 _____

Внешняя причина при травмах (отравлениях) _____

код по МКБ-10 _____

Рекомендации по дальнейшему наблюдению, дообследованию и лечению _____

Листок нетрудоспособности _____

Зав. отделением _____

Лечащий врач _____

28. Заключение врачебной комиссии

Дата _____
 Жалобы и динамика состояния _____

Проведенное обследование и лечение _____

Диагноз основного заболевания: _____ код по МКБ-10 _____

Осложнения: _____

Сопутствующие заболевания _____ код по МКБ-10 _____

код по МКБ-10 _____

код по МКБ-10 _____

Внешняя причина при травмах (отравлениях) _____

код по МКБ-10 _____

Заключение врачебной комиссии: _____

Рекомендации _____

Председатель _____ Члены комиссии _____

29. Диспансерное наблюдение

Дата _____
 Жалобы и динамика состояния _____

Проводимые лечебно-профилактические мероприятия _____

Диагноз основного заболевания: _____ код по МКБ-10 _____

Осложнения: _____

Сопутствующие заболевания _____ код по МКБ-10 _____

код по МКБ-10 _____

код по МКБ-10 _____

Внешняя причина при травмах (отравлениях) _____

код по МКБ-10 _____

Рекомендации и дата следующего диспансерного осмотра, консультации _____

Врач _____

стр. 11 ф. № 025/у

30. Сведения о госпитализациях

Дата поступления и выписки	Медицинская организация, в которой была оказана мед. помощь в стационарных условиях	Заключительный клинический диагноз

31. Сведения о проведенных оперативных вмешательствах в амбулаторных условиях

Дата проведения	Название оперативного вмешательства	Врач

32. Лист учета доз облучения при рентгенологических исследованиях

Дата проведения	Название рентгенологического исследования	Доза облучения

стр. 12 ф. № 025/у

33. Результаты функциональных методов исследования:

стр. 13 ф. № 025/у

34. Результаты лабораторных методов исследования:

стр. 14 ф. № 025/у

35. Эпикриз

Лист регистрации изменений

№ п/п	Содержание изменения	Реквизиты документа об утверждении изменения	Дата введения изменения
1.	Утвержден и введен в действие решением Ученого совета медицинского факультета на основании Федерального государственного образовательного стандарта высшего образования по специальности 31.05.01 Лечебное дело (специалитет), утвержденного приказом Министерства науки и высшего образования Российской Федерации от 12.08.2020 г. № 988	Протокол заседания Ученого совета медицинского факультета № 4 от «25» ноября 2020 года	01.12.2020
2.	Актуализирован с учетом развития науки, культуры, экономики, техники, технологий и социальной сферы	Протокол заседания Ученого совета медицинского факультета № 12 от «07» июня 2021 года	01.09.2021