



МИНИСТЕРСТВО НАУКИ И ВЫСШЕГО ОБРАЗОВАНИЯ РОССИЙСКОЙ ФЕДЕРАЦИИ  
Федеральное государственное бюджетное образовательное  
учреждение высшего образования  
«РОССИЙСКИЙ ГОСУДАРСТВЕННЫЙ СОЦИАЛЬНЫЙ  
УНИВЕРСИТЕТ»

## **РАБОЧИЕ ПРОГРАММЫ ДИСЦИПЛИН**

**Научная специальность**

**5.5.2. Политические институты, процессы, технологии**

**Уровень профессионального образования**

**Высшее образование – подготовка кадров высшей квалификации**

**Форма обучения**

***Очная***

Москва, 2023 г.



МИНИСТЕРСТВО НАУКИ И ВЫСШЕГО ОБРАЗОВАНИЯ РОССИЙСКОЙ ФЕДЕРАЦИИ  
Федеральное государственное бюджетное образовательное  
учреждение высшего образования  
**«РОССИЙСКИЙ ГОСУДАРСТВЕННЫЙ СОЦИАЛЬНЫЙ  
УНИВЕРСИТЕТ»**

УТВЕРЖДАЮ

Заведующий кафедрой  
комплекса гуманитарных дисциплин  
(субъект-субъектные отношения)

И.М. Меликов

«30» марта 2023 г.

**РАБОЧАЯ ПРОГРАММА ДИСЦИПЛИНЫ (МОДУЛЯ)  
ИСТОРИЯ И ФИЛОСОФИЯ НАУКИ**

**Научная специальность**

**5.5.2. Политические институты, процессы, технологии**

**Уровень профессионального образования**

**Высшее образование – подготовка кадров высшей квалификации**

**Форма обучения**

**Очная**

Москва, 2023 г.

Рабочая программа дисциплины (модуля) «История и философия науки» разработана на основании федеральных государственных требований к структуре программ подготовки научных и научно-педагогических кадров в аспирантуре (адъюнктуре), условиям их реализации, срокам освоения этих программ с учетом различных форм обучения, образовательных технологий и особенностей отдельных категорий аспирантов (адъюнктов), утвержденных приказом Министерства науки и высшего образования Российской Федерации от 20.10.2021 г. № 951, учебного плана программы аспирантуры.

Рабочая программа дисциплины (модуля) разработана рабочей группой в составе: доктор философских наук, доцент Кузьменко Г.Н., доктор философских наук, доцент Скородумова О.Б., доктор философских наук, профессор Меликов И.М.

Руководитель основной  
профессиональной  
образовательной программы  
д-р социол. наук, канд. полит. наук,  
профессор, заведующий кафедрой



И.В. Лескова

(подпись)

Рабочая программа аспирантуры обсуждена и утверждена на заседании Ученого совета кафедры комплекса гуманитарных дисциплин (субъект-субъектные отношения) Протокол № 8 от «30» марта 2023 года.

Рабочая программа дисциплины (модуля) рецензирована и рекомендована к утверждению:

Д.ф.н., профессор института социологии  
ФНИСЦ РАН



Комиссаров С.Н

(подпись)

Д-р филос. наук, доцент кафедры  
комплекса гуманитарных дисциплин  
РГСУ



О.Ф. Лобазова

(подпись)

Согласовано  
Научная библиотека, директор



И.Г. Маляр

(подпись)

## СОДЕРЖАНИЕ

РАЗДЕЛ 1. ПАСПОРТ РАБОЧЕЙ ПРОГРАММЫ ДИСЦИПЛИНЫ .....	4
1.1. Цель и задачи дисциплины.....	4
1.2. Место дисциплины (модуля) в структуре программы аспирантуры .....	4
1.3. Планируемые результаты освоения дисциплины .....	4
РАЗДЕЛ 2. СТРУКТУРА И СОДЕРЖАНИЕ ДИСЦИПЛИНЫ .....	4
2.1. Объем дисциплины, включая контактную работу аспиранта с педагогическими работниками и самостоятельную работу аспиранта .....	5
2.2. Учебно-тематический план дисциплины.....	5
2.3. Содержание и учебно-методическое обеспечение дисциплины .....	6
РАЗДЕЛ 3. ФОНД ОЦЕНОЧНЫХ СРЕДСТВ ДЛЯ ПРОВЕДЕНИЯ ТЕКУЩЕГО КОНТРОЛЯ УСПЕВАЕМОСТИ И ПРОМЕЖУТОЧНОЙ АТТЕСТАЦИИ АСПИРАНТОВ ПО ДИСЦИПЛИНЕ	13
3.1. Фонды оценочных средств для проведения текущего контроля успеваемости аспирантов по дисциплине .....	13
3.2. Фонды оценочных средств для проведения промежуточной аттестации аспирантов по дисциплине .....	20
РАЗДЕЛ 4. МЕТОДИЧЕСКИЕ МАТЕРИАЛЫ ДЛЯ АСПИРАНТОВ ПО ОСВОЕНИЮ ДИСЦИПЛИНЫ .....	27
4.1. Методические рекомендации к учебным занятиям лекционного типа.....	27
4.2. Методические рекомендации к практическим (семинарским) занятиям .....	27
4.3. Методические рекомендации по организации самостоятельной работы аспирантов.....	28
4.4. Методические материалы к выполнению практических заданий .....	29
РАЗДЕЛ 5. УСЛОВИЯ РЕАЛИЗАЦИИ ДИСЦИПЛИНЫ .....	30
5.1. Образовательные технологии .....	30
5.2. Перечень основной и дополнительной учебной литературы для освоения дисциплины .....	30
5.3. Перечень ресурсов информационно-коммуникационной сети «Интернет», необходимых для освоения дисциплины, в том числе информационные справочные системы и профессиональные базы данных .....	31
5.4. Информационно-технологическое обеспечение образовательного процесса по дисциплине	32
5.5. Материально-техническое обеспечение образовательного процесса по дисциплине.....	32
Приложения к рабочей программе дисциплины .....	33
ЛИСТ РЕГИСТРАЦИИ ИЗМЕНЕНИЙ.....	35

## РАЗДЕЛ 1. ПАСПОРТ РАБОЧЕЙ ПРОГРАММЫ ДИСЦИПЛИНЫ

### 1.1. Цель и задачи дисциплины

*Цель* дисциплины (модуля) заключается в получении знаний по истории и философии науки с учетом конкретного направления исследовательской деятельности для подготовки соискателя ученой степени кандидата наук к проведению научных исследований по соответствующей научной специальности и отрасли науки, по которой подготавливается диссертация.

*Задачи* дисциплины:

1. Сформировать способность к критическому анализу и оценке современных научных достижений, генерированию новых идей при решении исследовательских и практических задач, в том числе в междисциплинарных областях;
2. Развить навыки системного анализа проблем, возникающих в конкретной области исследований и выработки подходов к их решению;
3. Сформировать установку для принятия инновационных решений с учетом потребностей России, исходя из задач современной ситуации;
4. Сформировать способность к прогностическому анализу тенденций развития конкретных направлений научных исследований с учетом рисков и потребностей формирующегося многополярного мира.

### 1.2. Место дисциплины (модуля) в структуре программы аспирантуры

Дисциплина (модуль) «История и философия науки» включена в образовательный компонент программы аспирантуры очной формы обучения.

Дисциплина (модуль) «История и философия науки» направлена на подготовку к сдаче кандидатского экзамена.

Изучение дисциплины (модуля) «История и философия науки» базируется на знаниях и умениях, полученных аспирантами ранее в ходе освоения программного материала по философии.

Изучение дисциплины (модуля) «История и философия науки» является базовым для последующего освоения программного материала учебных дисциплин/компонентов программы аспирантуры: «Психология и педагогика высшей школы», «Методы научных исследований в политических науках».

### 1.3. Планируемые результаты освоения дисциплины

Процесс освоения дисциплины (модуля) направлен на формирование у аспирантов знаний, умений, навыков и (или) опыта деятельности:

<b>Результаты освоения дисциплины</b>	
<b>Знать:</b>	Проблемное поле истории и философии науки, характеристики науки как социального института; основные этапы развития науки; базовые концепции философии науки, структуру и закономерности развития научного познания, историю развития науки и ее философские проблемы в конкретной области исследований.
<b>Уметь:</b>	Применять философские и методологические знания в своей профессиональной деятельности, оценивать социальные риски и разрабатывать стратегии их снижения в конкретной области исследований.
<b>Владеть навыками и (или) опытом деятельности:</b>	Использования полученных знаний в процессе комплексных исследований, в том числе в междисциплинарных областях с учетом вызовов и потребностей российской науки в условиях формирующегося многополярного мира

## РАЗДЕЛ 2. СТРУКТУРА И СОДЕРЖАНИЕ ДИСЦИПЛИНЫ

**2.1. Объем дисциплины, включая контактную работу аспиранта с педагогическими работниками и самостоятельную работу аспиранта**

Общая трудоемкость дисциплины, изучаемой во 2 семестре, составляет 4 зачетные единицы.

**Очная форма обучения**

Вид учебной работы	Всего часов	Семестр	
		1	2
<b>Контактная работа аспирантов с педагогическими работниками</b>	<b>40</b>		<b>40</b>
Учебные занятия лекционного типа	20		20
Практические занятия	20		20
Лабораторные занятия			
Иная контактная работа			
<b>Самостоятельная работа аспирантов</b>	<b>68</b>		<b>68</b>
в том числе:			
Подготовка к лекционным и практическим занятиям, самостоятельное изучение разделов дисциплины (модуля), в том числе в ЭИОС РГСУ	32		32
Выполнение практических заданий			
Рубежный текущий контроль в ЭИОС РГСУ	36		36
<b>Контроль</b>	<b>36</b>		<b>36</b>
<b>Форма промежуточной аттестации</b>	кандидатский экзамен		кандидатский экзамен
<b>ОБЪЕМ ДИСЦИПЛИНЫ (МОДУЛЯ) В ЧАСАХ</b>	<b>144</b>		<b>144</b>

**2.2. Учебно-тематический план дисциплины**

*Очной формы обучения*

№ п/п	Раздел, тема	Виды учебной работы, академических часов						Формы текущего контроля успеваемости и промежуточной аттестации						
		Всего	Самостоятельная работа	Контактная работа аспирантов с педагогическими работниками				Контрольная работа	Реферат	Доклад	Эссе	Тестирование	Зачет/ Дифференцированный зачет (зачет с оценкой)	Экзамен (кандидатский)
				Всего	Лекционного типа	Семинарского типа	Лабораторные занятия							
1.	2.	3.	4.	5.	6.	7.	8.	9.	10.	11.	12.	13.	14.	15.

Семестр 2													
1.	<b>Раздел 1. Проблемы становления науки</b>	<b>26</b>	<b>16</b>	<b>10</b>	<b>6</b>	<b>4</b>					+		
2.	Тема 1.1. Возникновение науки и ее развитие в эпоху античности и Средневековья	14	10	4	2	2					+		
3.	Тема 1.2. Развитие научных знаний в эпоху Возрождения и Нового времени	12	6	6	4	2					+		
4.	<b>Раздел 2. Основные этапы и тенденции развития современной науки</b>	<b>26</b>	<b>16</b>	<b>10</b>	<b>6</b>	<b>4</b>					+		
5.	Тема 2.1. Основные тенденции развития науки в XIX – начале XX века	14	10	4	2	2					+		
6.	Тема 2.2. Наука в культуре современной цивилизации. Перспективы научно-технического прогресса	12	6	6	4	2					+		
7.	<b>Раздел 3. Общие проблемы философии науки</b>	<b>28</b>	<b>18</b>	<b>10</b>	<b>6</b>	<b>4</b>					+		
8.	Тема 3.1. Структура научного знания. Основные философские направления и концепции науки	16	10	6	4	2					+		
9.	Тема 3.2. Динамика науки как процесс порождения нового знания. Типы научной рациональности.	12	8	4	2	2					+		
10.	<b>Раздел 4. Исторические тенденции и новации XXI века в развитии науки и их отражение в области исследований</b>	<b>28</b>	<b>18</b>	<b>10</b>	<b>6</b>	<b>4</b>				+			
11.	Тема 4.1. Исторические тенденции развития науки и научные достижения конца XX - начала XXI вв., их влияние на научное направление	16	10	6	4	2					+		
12.	Тема 4.2. Философские проблемы науки XXI вв. Современные философские проблемы в области исследований	12	8	4	2	2					+		
13.	<b>Контроль промежуточной аттестации</b>	<b>36</b>											+
<b>Общий объем, часов</b>		<b>144</b>	<b>68</b>	<b>40</b>	<b>20</b>	<b>20</b>							

### 2.3. Содержание и учебно-методическое обеспечение дисциплины

#### РАЗДЕЛ 1. ПРОБЛЕМЫ СТАНОВЛЕНИЯ НАУКИ

**Тема 1.1. Возникновение науки и ее развитие в эпоху античности и Средневековья**

**Цель:** выявить особенности возникновения научного знания, охарактеризовать процесс демаркации научного знания от других видов знаний.

**Перечень изучаемых элементов содержания:**

Преднаука и наука в собственном смысле слова.

Культура античного полиса и становление первых форм теоретической науки. Формирование первых естественнонаучных программ (элеаты, атомисты). Физика и космология Аристотеля. Логика Аристотеля как форма развития научного знания. Естествознание эллинистически-римского периода. Развитие древнегреческой астрономии. Геоцентризм Птолемея.

Наука в условиях Средневековья. Естественнонаучные достижения арабской культуры в Средневековье: математика, физика и астрономия. Алхимия как феномен средневековой культуры. Развитие логики в средневековой схоластике.

**Вопросы для самоподготовки:**

1. Предпосылки формирования научных знаний в древности.
2. Культура античного полиса и становление первых форм теоретической науки.
3. Физика и космология Аристотеля.
4. Логика Аристотеля как форма развития научного знания.
5. Геоцентризм Птолемея.
6. Наука в условиях Средневековья.

**Формы практических заданий для проведения занятий семинарского типа:**

**подготовка доклада в виде презентации по следующим темам:**

1. Зарождение основ теоретического мышления в античной философской мысли.
2. Античные учения о первоначале и их значение для формирования представлений о необходимости обоснования выдвигаемых идей.
3. Идеи атомизма и их значение для формирования научного знания.
4. Учение о бесконечности у Аристотеля.
5. Формирование представлений о пространстве и времени у Аристотеля.
6. Алхимия как предшественница экспериментальной науки. Значение алхимии для формирования химии как науки.

Материал оформляется в виде презентации, которая содержит 20 слайдов и выполнена в PowerPoint.

**Формы контроля самостоятельной работы обучающихся:** подготовка доклада в виде презентации на основе: Хрестоматия. История науки и техники. Эпоха античности. — Сост. А.В. Бармин, В.В. Запарий, В.Д. Камынин и др. — Екатеринбург: Уральский университет, 2016.

*Аспирант выбирает одного из авторов текстов хрестоматии.*

**Тема 1.2. Развитие научных знаний в эпоху Возрождения и Нового времени**

**Цель:** охарактеризовать динамику исторического развития научного знания и формирования науки как самостоятельного социального института.

**Перечень изучаемых элементов содержания:**

Ренессансная мировоззренческая революция и наука эпохи Возрождения.

Коперниканская революция в науке. Дж. Бруно: мировоззренческие выводы из коперниканизма. Учение о множественности миров.

Формирование идеалов математизированного и опытного знания в Новое время. Социокультурные предпосылки возникновения экспериментального метода и его соединения с математическим описанием природы. И.Кеплер: от поисков гармонии мира к открытию тайны планетных орбит. Г. Галилей: разработка понятий и принципов «земной динамики». Картезианская физика. Самоопределение науки как особой области духовной деятельности. Ньютонианская революция в естествознании и формирование классической науки. Научные достижения эпохи просвещения.

**Вопросы для самоподготовки:**



1. Научные достижения античности.
2. Научные достижения эпохи Средневековья.
3. Развитие науки в эпоху Возрождения.
4. Формирование науки как самостоятельной отрасли знания в Новое время.
5. Научные достижения эпохи Просвещения.

**Формы практических заданий для проведения занятий семинарского типа:**  
**подготовка доклада в виде презентации по следующим темам:**

1. Особенности понимания человека как познающего субъекта в эпоху Возрождения.

2. Разработка концепции бесконечности у Н. Кузанского.
3. Разработка и обоснование индуктивного метода Ф. Бэконом.
4. Разработка и обоснование дедуктивного метода Р. Декартом.
5. Ньютоновская картина мира и ее особенности.
6. Учение о Вселенной и человеке в концепции Ламетри.
7. Космологическая гипотеза Канта-Лапласа и ее значение для развития науки.

Материал оформляется в виде презентации, которая содержит 20 слайдов и выполнена в PowerPoint.

**Формы контроля самостоятельной работы обучающихся:** подготовка доклада в виде презентации на основе анализа основных идей ученого (из разделов: Эпоха Возрождения, Естествознание XVII века, Физика и математика VIII века (по выбору) на основании фрагментов работ в книге С.П. Капица «Жизнь науки».- М.: Издательский Мом Тончу, 2008.

Выделяются основные идеи, изученного фрагмента работы ученого. Обосновывается значение данной работы для развития истории науки. Материал оформляется в виде презентации, которая содержит 20 слайдов и выполнена в PowerPoint.

## **РАЗДЕЛ 2. ОСНОВНЫЕ ЭТАПЫ И ТЕНДЕНЦИИ РАЗВИТИЯ СОВРЕМЕННОЙ НАУКИ**

### **Тема 2.1. Основные тенденции развития науки в XIX – начале XX века**

**Цель:** Рассмотреть основные тенденции развития науки в XIX – начале XX века. Выявить предпосылки революционных изменений в научном знании XX века.

#### **Перечень изучаемых элементов содержания:**

Дифференциация и интеграция научного знания. Формирование социально-гуманитарного знания как относительно самостоятельной области познания в новоевропейской культуре.

Диалектические идеи в естествознании второй половины XIX в. От термодинамики к статистической физике: изучение необратимых систем. Развитие представлений о пространстве и времени. Дарвиновская революция в биологии. Теория электромагнитного поля. Развитие представлений о пространстве и времени. Становление генетики.

#### **Вопросы для самоподготовки:**

1. Особенности развития науки в девятнадцатом веке.
2. Особенности формирования социальных и гуманитарных наук как самостоятельных отраслей знания.
3. Формирование неклассической картины мира.
4. Причины и последствия кризиса в естествознании на рубеже XX века.

**Формы практических заданий для проведения занятий семинарского типа:**  
**подготовка доклада в виде презентации по следующим темам:**

1. Развитие идей эволюционизма. Теория эволюции Ч. Дарвина.
2. Логицистская программа Фреге и развитие математики в XIX веке.
3. Революционные идеи неевклидовой геометрии и их влияние на изменение картины мира.

4. Кризис в математике: парадоксы теории множеств Рассела.
5. Программа Гильберта и теорема Геделя: их значение для развития науки.
6. Кризис классических представлений в физике и формирование базовых принципов квантовой теории.

7. Космологические парадоксы: поиск подходов к их решению.

Материал оформляется в виде презентации, которая содержит 20 слайдов и выполнена в PowerPoint.

**Формы контроля самостоятельной работы обучающихся:** подготовка доклада в виде презентации на основе анализа основных идей ученого из разделов: Физика XIX века, Химия, Общая биология, Физиология и патология, Вселенная и Земля, Математика, Физика XX века (по выбору) на основании фрагментов работ в книге С.П. Капица «Жизнь науки».- М.: Издательский Мом Тончу, 2008.

Выделяются основные идеи, изученного фрагмента работы ученого. Обосновывается значение данной работы для развития истории науки. Материал оформляется в виде презентации, которая содержит 20 слайдов и выполнена в PowerPoint.

## **Тема 2.2. Наука в культуре современной цивилизации. Перспективы научно-технического прогресса.**

**Цель:** Рассмотреть место науки в культуре современной цивилизации. Развить потребность в оценке перспектив научно-технического прогресса при решении исследовательских и практических задач с учетом междисциплинарных знаний, полученных при изучении истории и философии науки.

### **Перечень изучаемых элементов содержания:**

Научная революция в естествознании к. XIX – н. XX в. и становление неклассического типа науки. Возникновение релятивистской и квантовой физики. Создание А.Эйнштейном специальной теории относительности. Гипотеза квантов. Теория атома Н.Бора. Представления о мире элементарных частиц. Особенности биологии XX века.

Социокультурная обусловленность науки. Традиционалистский и техногенный типы цивилизационного развития. Функции науки в жизни общества. Культура и цивилизация. Наука как фактор развития современного общества (наука как мировоззрение, как производительная и социальная сила). Современная культура и научный прогресс. Наука и философия.

### **Вопросы для самоподготовки:**

1. Особенности неклассического типа науки.
2. Особенности постнеклассического типа науки.
3. Научные достижения XX века.
4. Сциентизм и антисциентизм.
5. Современная наука и проблема моральной ответственности ученого.
6. Особенности научного творчества в современном мире.
7. Наука и глобальные проблемы современного информационного общества.

**Формы практических заданий для проведения занятий семинарского типа:** подготовка доклада в виде презентации по следующим темам:

1. Теория относительности Эйнштейна: новые представления о пространстве и времени.
2. Космологические модели и теории возникновения Вселенной.
3. Эволюционные концепции XX века.
4. Формирование генетики и ее достижения в XX веке.
5. Кибернетика и информатика как научные направления XX века.

**Формы контроля самостоятельной работы обучающихся:** подготовка доклада в виде презентации на основе анализа основных идей одной из работ:

1. В. Гейзенберг «Физика и философия».

2. А. Эйнштейн, Н. Тесла «Куда идет мир: к лучшему или худшему?»
  3. А. Эйнштейн, Б. Рассел «Этот безумный мир. «Сумасшедший я или все вокруг меня?»».
  4. Э. Шредингер «Квантовый кот Вселенной».
  5. Р. Докинз «Расплетая радугу. Наука, заблуждения и потребность изумляться».
  6. Э. Агацци «Научная объективность и ее контексты».
  7. Ф. Крик «Что за безумное стремление!».
  8. А. Веннер, П. Уэллс «Анатомия научного противостояния. Есть ли «язык» у пчел?»
  9. Д. Деннет «Опасная идея Дарвина: Эволюция и смысл жизни».
- Материал оформляется в виде презентации, которая содержит 20 слайдов и выполнена в PowerPoint.

### **РАЗДЕЛ 3. ОБЩИЕ ПРОБЛЕМЫ ФИЛОСОФИИ НАУКИ**

#### **Тема 3.1. Структура научного знания. Основные философские направления и концепции науки.**

**Цель:** выявить особенности структуры научного знания. Охарактеризовать основные концепции в философии науки. Сформировать способность к критическому анализу и оценке социальных рисков, порождаемых современной наукой.

##### **Перечень изучаемых элементов содержания:**

Научное знание как сложная развивающаяся система. Многообразие типов научного знания. Эмпирический и теоретический уровни, критерии их различения.

Структура эмпирического знания. Эмпирические зависимости и эмпирические факты. Проблема теоретической нагруженности факта.

Структуры теоретического знания. Развертывание теории как процесса решения задач. Парадигмальные образцы решения задач в составе теории.

Позитивистская традиция в философии науки. Расширение поля философской проблематики в постпозитивистской философии науки. Концепции К. Поппера, И. Лакатоса, Т. Куна, П. Фейерабенда, М. Полани. Место философии науки в структуре философского знания. Функции философии науки. Проблема интернализма и экстернализма в понимании механизмов научной деятельности.

##### **Вопросы для самоподготовки:**

1. Структура эмпирического знания.
2. Структуры теоретического знания.
3. Математизация теоретического знания. Виды интерпретации математического аппарата теории.
4. Принцип верификации научного знания в позитивизме.
5. Принцип фальсификации К. Поппера.
6. Основные идеи концепции И. Лакатоса.
7. Нелинейность роста знаний. Концепции Т. Куна.
8. Неявное знание и его роль в развитии науки с точки зрения М. Полани.
9. Методологический анархизм П. Фейерабенда.
10. Проблема интернализма и экстернализма в понимании механизмов научной деятельности.

##### **Формы практических заданий для проведения занятий семинарского типа: подготовка доклада в виде презентации по следующим темам:**

1. Три аспекта бытия науки: наука как познавательная деятельность, как социальный институт, как особая сфера культуры.
2. Философские основания науки.
3. Социальные условия генезиса науки.

4. Позитивизм, неопозитивизм и постпозитивизм в философии науки: общие черты и специфика.

5. Система идеалов и норм исследователя: проблема моральной ответственности ученого.

**Формы контроля самостоятельной работы обучающихся:** подготовка доклада в виде презентации на предложенную тему:

1. Обзор основных идей работы К. Поппера «Логика и рост научного знания».
2. Обзор основных идей работы И. Локатоса «Доказательство и опровержение».
3. Обзор основных идей работы Т. Куна «Структура научных революций».
4. Обзор основных идей работы М.Полани «Личностное знание».
5. Обзор основных идей работы П.Фейерабенда «Наука в свободном обществе».

Материал оформляется в виде презентации, которая содержит 20 слайдов и выполнена в PowerPoint.

### **Тема 3.2. Динамика науки как процесс порождения нового знания. Типы научной рациональности.**

**Цель:** рассмотреть механизмы динамики науки как процесса порождения нового знания. Охарактеризовать основные типы научной рациональности.

#### **Перечень изучаемых элементов содержания:**

Историческая изменчивость механизмов порождения научного знания. Взаимодействие оснований науки и опыта как начальный этап становления новой дисциплины. Проблема классификации. Обратное воздействие эмпирических фактов на основания науки. Формирование первичных теоретических моделей и законов. Роль аналогий в теоретическом поиске. Процедуры обоснования теоретических знаний. Взаимосвязь логики открытия и логики обоснования. Механизмы развития научных понятий. Типы научной рациональности. Историческая смена типов научной рациональности: классическая, неклассическая, постнеклассическая наука.

#### **Вопросы для самоподготовки:**

1. Научные революции и их типы.
2. Особенности взаимосвязи теории и практики.
3. Проблема развития науки: интернационализм и экстернационализм.
4. Научный закон и объективная закономерность.
5. Научная проблема и проблемная ситуация.
6. Гипотеза и ее роль в научном познании.
7. Научная теория и ее основные функции. Типология научных теорий.

**Формы практических заданий для проведения занятий семинарского типа:** подготовка доклада в виде презентации по следующим темам:

1. Понятие истины. Концепции истины в науке.
2. Типы научной рациональности.
3. Проблема рационального и иррационального в философии науки.
4. Научное творчество и его особенности.
5. Методология научного познания.
6. Специфика и принципы системного подхода.
7. Синергетика как новая научная парадигма.
8. Процедуры обоснования теоретических знаний.
9. Взаимосвязь логики открытия и логики обоснования.

**Формы контроля самостоятельной работы обучающихся:** подготовка доклада в виде презентации на основе анализа основных идей ученого (Обзор основных идей по главе «XX век: философское осмысление и критика научной рациональности» из работы П.Гайденко «Научная рациональность и философский разум».- М.: Прогресс-Традиция, 2003.

Выделяются основные идеи, изученного фрагмента работы ученого. Обосновывается значение данной работы для развития философии науки. Материал оформляется в виде презентации, которая содержит 20 слайдов и выполнена в PowerPoint.

#### **РАЗДЕЛ 4. ИСТОРИЧЕСКИЕ ТЕНДЕНЦИИ И НОВАЦИИ XXI ВЕКА В РАЗВИТИИ НАУКИ И ИХ ОТРАЖЕНИЕ В ОБЛАСТИ ИССЛЕДОВАНИЙ**

##### **Тема 4.1. Исторические тенденции развития науки и научные достижения конца XX - начала XXI вв., их влияние на научное направление**

**Цель:** сформировать способность на основе анализа исторических тенденций развития науки выявлять актуальные потребности науки в XXI веке, в том числе применительно к конкретной области исследований.

##### **Перечень изучаемых элементов содержания:**

Исторические тенденции развития науки и выделение ведущих исследовательских направлений, имеющих революционное значение. Информационная революция и ее особенности. Интернет и формирование новой виртуальной среды. Развитие систем ИИ. Сильный и слабый искусственный интеллект. Тест Тьюринга: социальные последствия его прохождения компьютером. Развитие новых социальных сетевых технологий. Тотальная цифровизация и перспективы создания метавселенных. Нейронные сети GPT: их возможности и социальные риски. Биотехнологическая революция. Генная инженерия и ее достижения. Социальные риски, связанные с клонированием человека. Геном человека: перспективы и риски исследований. Нанотехнологическая революция. Возможности и перспективы использования наноматериалов и нанороботов. Технонаука как новое исследовательское направление. Развитие и достижения роботехники.

##### **Вопросы для самоподготовки:**

1. Основные тенденции развития информационных технологий в XXI веке.
2. Достижения биотехнологий в XXI веке.
3. Нанотехнологическая революция и ее особенности.
4. Основные тенденции и достижения развития робототехники.

**Формы практических заданий для проведения занятий семинарского типа: подготовка доклада в виде презентации по следующим темам:**

1. Технонаука как новое исследовательское направление.
2. Тест Тьюринга: история попыток прохождения и современные результаты.
3. Современные исследования в области ИИ: достижения и риски.
4. Этические и правовые вопросы развития ИИ.
5. Нейросети: перспективы и социально-антропологические риски.
6. Нейронные сети GPT: современные дискуссии об их возможностях и угрозах.
7. Особенности и достижения современных биотехнологий.
8. Нанотехнологическая революция и ее влияние на развитие науки.

**Формы контроля самостоятельной работы обучающихся:** подготовка доклада в виде презентации на основе анализа основных идей ученого (Обзор основных идей по Лекун Я. Как учиться машина: Революция в области нейронных сетей и глубокого обучения / Ян Лекун.—Пер. с фр.—М. : Альпина ПРО, 2021.

Выделяются основные идеи, изученной работы ученого. Обосновывается значение данной работы для развития философии науки. Материал оформляется в виде презентации, которая содержит 20 слайдов и выполнена в PowerPoint.

##### **Тема 4.2. Философские проблемы науки XXI вв. Современные философские проблемы в области исследований**

**Цель:** развить навыки философского анализа социальных последствий исторического развития науки и выработать способность оценивать ее риски и нести этическую ответственность за результаты собственных научных разработок.

**Перечень изучаемых элементов содержания:**

Проблема естественного и искусственного. Современные дискуссии о конце эры Homo sapiens. Концепт цифрового человека и его этики. Этические проблемы ИИ. Виртуальные голосовые помощники и проблемы социализации личности. Трансгуманизм и дискуссии о статусе его философских идей. Проблема киборгизации ее социальные последствия. Этические проблемы генной инженерии. Проблема цифрового неравенства и способов его преодоления. Проблема стратегий защиты сознания населения в условиях информационных войн. Стратегии национальной безопасности России в условиях гибридной войны и формирования многополярного мира. Перспективы и проблемы развития российской науки и образования.

**Вопросы для самоподготовки:**

1. Философские проблемы цифровизации общества.
2. Этические проблемы генной инженерии.
3. Особенности и сущность идей трансгуманизма и его критика.
4. Философские проблемы информационной безопасности.

**Формы практических заданий для проведения занятий семинарского типа:**  
**подготовка доклада в виде презентации по следующим темам:**

1. Проблема естественного и искусственного в истории и философии науки
2. Современные дискуссии о конце эры Homo sapiens в контексте современных достижений науки
3. Тотальная цифровизация: достижения и риски.
4. Цифровой человек и его будущее
5. Проблема киборгизации и ее социальные последствия.
6. Развитие генетики и проблема клонирования человека
7. Проблема стратегий защиты сознания населения в условиях информационных войн: цифровая гигиена
8. Образование и наука: современные дискуссии в России о необходимости реформирования системы образования
9. Стратегии национальной безопасности России в условиях гибридной войны и формирования многополярного мира

**Формы контроля самостоятельной работы обучающихся:** подготовка доклада в виде презентации на основе анализа основных идей философа (Обзор основных идей работы В. Кутырева Человечество и Технос: философия коэволюции).-Спб,: Алетейя, 2020.

Выделяются основные идеи ученого. Обосновывается значение данной работы для развития философии науки. Материал оформляется в виде презентации, которая содержит 20 слайдов и выполнена в PowerPoint.

### **РАЗДЕЛ 3. ФОНД ОЦЕНОЧНЫХ СРЕДСТВ ДЛЯ ПРОВЕДЕНИЯ ТЕКУЩЕГО КОНТРОЛЯ УСПЕВАЕМОСТИ И ПРОМЕЖУТОЧНОЙ АТТЕСТАЦИИ АСПИРАНТОВ ПО ДИСЦИПЛИНЕ**

**3.1. Фонды оценочных средств для проведения текущего контроля успеваемости аспирантов по дисциплине**

**3.1.1. Типовые контрольные задания или иные материалы, необходимые для оценки знаний, умений, навыков и (или) опыта деятельности**

## ПРАКТИЧЕСКОЕ ЗАДАНИЕ К РАЗДЕЛУ 1

### Раздел 1. Проблемы становления науки

#### Тема 1.1. Возникновение научных знаний и их развитие в эпоху античности и Средневековья

##### Темы докладов:

1. Зарождение основ теоретического мышления в античной философской мысли.
2. Античные учения о первоначале и их значение для формирования представлений о необходимости обоснования выдвигаемых идей.
3. Идеи атомизма и их значение для формирования научного знания.
4. Учение о бесконечности у Аристотеля.
5. Формирование представлений о пространстве и времени у Аристотеля.
6. Алхимия как предшественница экспериментальной науки. Значение алхимии для формирования химии как науки.

*Материал оформляется в виде презентации, которая содержит 20 слайдов и выполнена в PowerPoint.*

#### Тема 1.2. Развитие научных знаний в эпоху Возрождения и Нового времени.

##### Темы докладов:

1. Особенности понимания человека как познающего субъекта в эпоху Возрождения.
2. Разработка концепции бесконечности у Н. Кузанского.
3. Разработка и обоснование индуктивного метода Ф. Бэконом.
4. Разработка и обоснование дедуктивного метода Р. Декартом.
5. Ньютоновская картина мира и ее особенности.
6. Учение о Вселенной и человеке в концепции Ламетри.
7. Космологическая гипотеза Канта-Лапласа и ее значение для развития науки.

*Материал оформляется в виде презентации, которая содержит 20 слайдов и выполнена в PowerPoint.*

### РУБЕЖНЫЙ КОНТРОЛЬ К РАЗДЕЛУ 1:

Эссе на тему: Новаторские идеи античности, возрождения и Нового времени и их значение для современной науки. Объем 2000-4000 знаков с пробелами.

## ПРАКТИЧЕСКОЕ ЗАДАНИЕ К РАЗДЕЛУ 2

### Раздел 2. Основные этапы и тенденции развития современной науки

#### Тема 2.1. Основные тенденции развития науки в XIX – начале XX века

##### Темы докладов:

1. Развитие идей эволюционизма. Теория эволюции Ч. Дарвина.
2. Логицистская программа Фреге и развитие математики в XIX веке.
3. Революционные идеи неевклидовой геометрии и их влияние на изменение картины мира.
4. Кризис в математике: парадоксы теории множеств Рассела.
5. Программа Гильберта и теорема Геделя: их значение для развития науки.
6. Кризис классических представлений в физике и формирование базовых принципов квантовой теории.
7. Космологические парадоксы: поиск подходов к их решению.

*Материал оформляется в виде презентации, которая содержит 20 слайдов и выполнена в PowerPoint.*

## **Тема 2.2. Наука в культуре современной цивилизации. Перспективы научно-технического прогресса**

### **Темы докладов:**

1. Теория относительности Эйнштейна: новые представления о пространстве и времени.
2. Космологические модели и теории возникновения Вселенной.
3. Эволюционные концепции XX века.
4. Формирование генетики и ее достижения в XX веке.
5. Кибернетика и информатика как научные направления XX века.

*Материал оформляется в виде презентации, которая содержит 20 слайдов и выполнена в PowerPoint.*

## **РУБЕЖНЫЙ КОНТРОЛЬ К РАЗДЕЛУ 2:**

Эссе на тему: Новаторские идеи науки конца XIX – начала XX вв. и их влияние на социум и личность. Объем 2000-4000 знаков с пробелами.

## **ПРАКТИЧЕСКОЕ ЗАДАНИЕ К РАЗДЕЛУ 3**

### **Раздел 3. Общие проблемы философии науки**

#### **Тема 3.1. Структура научного знания. Основные философские направления и концепции науки**

##### **Темы докладов:**

1. Три аспекта бытия науки: наука как познавательная деятельность, как социальный институт, как особая сфера культуры.
2. Философские основания науки.
3. Социальные условия генезиса науки.
4. Позитивизм, неопозитивизм и постпозитивизм в философии науки: общие черты и специфика.
5. Система идеалов и норм исследователя: проблема моральной ответственности ученого.

*Материал оформляется в виде презентации, которая содержит 20 слайдов и выполнена в PowerPoint.*

#### **Тема 3.2. Динамика науки как процесс порождения нового знания. Типы научной рациональности.**

##### **Темы докладов:**

1. Понятие истины. Концепции истины в науке.
2. Типы научной рациональности.
3. Проблема рационального и иррационального в философии науки.
4. Научное творчество и его особенности.
5. Методология научного познания.
6. Специфика и принципы системного подхода.
7. Синергетика как новая научная парадигма.
8. Процедуры обоснования теоретических знаний.
9. Взаимосвязь логики открытия и логики обоснования.

*Материал оформляется в виде презентации, которая содержит 20 слайдов и выполнена в PowerPoint.*



### **РУБЕЖНЫЙ КОНТРОЛЬ К РАЗДЕЛУ 3:**

Эссе на тему: Преемственность и новации в развитии базовых идей в рамках философии науки. Объем 2000-4000 знаков с пробелами.

### **ПРАКТИЧЕСКОЕ ЗАДАНИЕ К РАЗДЕЛУ 4**

**Раздел 4. Исторические тенденции и новации XXI века в развития науки и их отражение в области исследований**

**Тема 4.1. Исторические тенденции развития науки и научные достижения конца XX-начала XXI вв., их влияние на научное направление**

**Темы докладов:**

1. Технонаука как новое исследовательское направление.
2. Тест Тьюринга: история попыток прохождения и современные результаты.
3. Современные исследования в области ИИ: достижения и риски.
4. Этические и правовые вопросы развития ИИ.
5. Нейросети: перспективы и социально-антропологические риски.
6. Нейронные сети GPT: современные дискуссии об их возможностях и угрозах.
7. Особенности и достижения современных биотехнологий.

Нанотехнологическая революция и ее влияние на развитие науки.

*Материал оформляется в виде презентации, которая содержит 20 слайдов и выполнена в PowerPoint.*

**Тема 4.2. Философские проблемы науки XXI вв. Современные философские проблемы в области исследований**

**Темы докладов:**

1. Проблема естественного и искусственного в истории и философии науки.
2. Современные дискуссии о конце эры Homo sapiens в контексте современных достижений науки.
3. Тотальная цифровизация: достижения и риски.
4. Цифровой человек и его будущее.
5. Проблема киборгизации и ее социальные последствия.
6. Развитие генетики и проблема клонирования человека.
7. Проблема стратегий защиты сознания населения в условиях информационных войн: цифровая гигиена.
8. Образование и наука: современные дискуссии в России о необходимости реформирования системы образования.
9. Стратегии национальной безопасности России в условиях гибридной войны и формирования многополярного мира.

*Материал оформляется в виде презентации, которая содержит 20 слайдов и выполнена в PowerPoint.*

### **РУБЕЖНЫЙ КОНТРОЛЬ К РАЗДЕЛУ 4:**

Форма рубежного контроля – реферат.

#### **РЕФЕРАТ**

Для допуска к сдаче кандидатского экзамена необходимо подготовить реферат. Срок сдачи реферата определяет педагогический работник, который проводит занятия

лекционного и (или) семинарского типа, но не позднее 1 месяца до начала зачетно-экзаменационной сессии.

Реферат – это научная работа малой формы, поэтому для него справедливы общие требования к научной работе.

Примерная структура реферата: титульный лист, оглавление, введение, основное содержание (2-3 раздела), заключение, список источников.

Тема реферата выбирается аспирантом таким образом, чтобы показать исторические аспекты развития науки, в рамках которой он специализируется, ее современные проблемы, а также те философские дискуссии, которые сопровождают данное развитие.

*Пример:*

«Развитие представлений о предмете социологии».

«Развитие методологических оснований педагогики».

«Диалектика естественного и позитивного права в европейской культурной традиции»

«Становление исследовательских программ социальной психологии» и др.

Во **введении** к реферату дается обоснование актуальности темы, определяется объект, предмет, цель и задачи реферата.

Поскольку общий объем реферата составляет **не более 30 стр. текста**, целесообразно в структуре **основной части** реферата выделять не более 2 - 3 разделов. Название раздела не может повторять тему реферата (в этом случае все остальные разделы оказываются лишними). Автор реферата должен продемонстрировать умение самостоятельно излагать материал; дословное переписывание целых страниц из источников, тем более без ссылок на них, недопустимо. Каждая цитата, цифры, описание фактов должно обязательно сопровождаться ссылками на источники с указанием года издания книги, номера научного журнала и страницы, на которой опубликован цитируемый материал.

В **заключении** подводятся итоги выполнения поставленных задач.

**Список источников** составляет 10 – 15 наименований научных работ различного жанра: монографии, статьи, материалы научных конференций, сборники научных работ, научные публикации в Интернете и др. При этом аспирант должен показать знакомство с новой и новейшей литературой по рассматриваемой теме. Недопустимо, когда список источников состоит только из работ, изданных в прошлом веке.

Реферат оформляется в соответствии с ГОСТ Р 7.0.11-2011. «Национальный стандарт Российской Федерации. Система стандартов по информации, библиотечному и издательскому делу. Диссертация и автореферат диссертации. Структура и правила оформления».

**Объем реферата 20-30 страниц.**

Титульный лист оформляется соответственно образцу (приложение к настоящей рабочей программе).

К реферату прилагается заполненная аспирантом и научным руководителем аспиранта **индивидуальная ведомость проверки реферата** (приложение к настоящей рабочей программе).

Реферат предоставляется на проверку **с обязательным приложением листа проверки на антиплагиат**. По материалам реферата оформляется презентация.

Индивидуальная ведомость проверки и реферат представляются на кафедру комплекса гуманитарных дисциплин (субъект-субъектные отношения).

***Примерные темы рефератов:***

***Политические науки:***

1. Исторические трансформации представлений о демократии и современные подходы к пониманию демократии.
2. Исторические трансформации представлений о сущности и роли анархизма.
3. Зарождение и развитие политико-правовой мысли в странах Древнего Востока и основные этапы развития восточной политической мысли.
4. Политические учения в Древней Греции: основные идеи и их значение для политических наук современности.
5. Политические учения в Древнем Риме. Основные идеи и их значение для политических наук современности.
6. Христианские политические учения: основные идеи и их трансформации в историческом развитии.
7. Политическая мысль Византии: основные идеи и их значение для политических наук современности.
8. Исламские политические учения: основные идеи и их значение для политических наук современности.
9. Политические учения в России в XI -XVII вв. их влияние на развитие политической мысли России.
10. Западноевропейские политические идеи эпохи Возрождения и Реформации и их влияние на развитие политической мысли в европейской культуре.
11. Западноевропейская политическая мысль XVIII – XIX вв.: основные идеи и их последующие трансформации.
12. Политические и правовые учения в России XVIII – XIX вв. их влияние на развитие политической мысли России.
13. Основные течения в политической мысли XX - XXI вв.: базовые идеи и тенденции.
14. Политическая мысль Русского Зарубежья: ее значение для формирования постсоветских политических школ и течений.
15. Советская политическая мысль: основные идеи и тенденции в историческом развитии.
16. Политологическая мысль России периода перестройки и постперестроечного периода: основные идеи, течения, закономерности трансформации.
17. Политико-идеологическая мысль в антиколониальной идеологии Индия (М.К. Ганди, Дж. Неру) и ее значение в современности.
18. Арабо-исламская политическая мысль XX-XXI вв.: основные идеи и тенденции развития.
19. Основные идеи политической мысли Африки (Кваме Нкрума, Леопольд Сентор и др.) в XX- XXI вв.: основные идеи и тенденции развития.
20. Политическая мысль Латинская Америка: основные этапы развития и современное состояние.
21. Либеральная политическая мысль: основные этапы развития и особенности трансформаций.
22. Консерватизм и его исторические формы: основные идеи и тенденции развития.
23. Идеология фашизма и национал-социализма и его исторические формы. Особенности современного нефашизма. И национализма.
24. Идеи социализма и коммунизма в их историческом развитии: новые интерпретации принципов социализма и коммунизма в современном мире.
25. Исторические истоки и проявление русофобии в истории Западной Европы и современные тенденции развития русофобии.

### 3.1.2. Критерии оценивания по формам текущего контроля

Форма контроля	Оценка и критерии оценивания
<p><b>Эссе</b></p>	<p>«Отлично» - содержание работы полностью соответствует теме; глубоко и аргументировано раскрывается тема, что свидетельствует об отличном знании проблемы и дополнительных материалов, необходимых для ее освещения, умение делать выводы и обобщения; стройное по композиции, логическое и последовательное изложение мыслей; четко сформулирована проблема эссе, связно и полно доказывается выдвинутый тезис; написано правильным литературным языком и стилистически соответствует содержанию; фактические ошибки отсутствуют; достигнуто смысловое единство текста, дополнительно используемого материала, заключение содержит выводы, логично вытекающие из содержания основной части.</p> <p>«Хорошо» - достаточно полно и убедительно раскрывается тема с незначительными отклонениями от нее; обнаруживаются хорошие знания литературного материала, и других источников по теме сочинения и умение пользоваться ими для обоснования своих мыслей, а также делать выводы и обобщения; логическое и последовательное изложение текста работы; четко сформулирован тезис, соответствующий теме эссе; в основной части логично, связно, но недостаточно полно доказывается выдвинутый тезис; написано правильным литературным языком, стилистически соответствует содержанию; имеются единичные фактические неточности; имеются незначительные нарушения последовательности в изложении мыслей; заключение содержит выводы, логично вытекающие из содержания основной части.</p> <p>«Удовлетворительно» - в целом тема раскрыта; дан верный, но односторонний или недостаточно полный ответ на тему; допущены отклонения от нее или отдельные ошибки в изложении фактического материала; обнаруживается недостаточное умение делать выводы и обобщения; материал излагается достаточно логично, но имеются отдельные нарушения последовательности выражения мыслей; выводы не полностью соответствуют содержанию основной части.</p> <p>«Неудовлетворительно» - тема полностью не раскрыта, что свидетельствует о поверхностном знании; состоит из путаного пересказа отдельных событий, без вывода и обобщений; характеризуется случайным расположением материала, отсутствием связи между частями; выводы не вытекают из основной части; многочисленные (60-100%) заимствования текста из других источников; отличается наличием грубых речевых ошибок.</p>
<p><b>Реферат/доклад</b></p>	<p>«Отлично» – выполнены все требования к написанию и защите реферата/доклада: обозначена проблема и обоснована её актуальность, сделан краткий анализ различных точек зрения на рассматриваемую проблему и логично изложена собственная позиция, сформулированы выводы, тема раскрыта полностью, выдержан объём, соблюдены требования к внешнему оформлению, даны правильные ответы на дополнительные вопросы.</p> <p>«Хорошо» – основные требования к реферату/докладу и его защите выполнены, но при этом допущены недочёты. В частности, имеются неточности в изложении материала; отсутствует логическая последовательность в суждениях; не выдержан объём реферата/доклада; имеются упущения в оформлении; на дополнительные вопросы при защите даны неполные ответы.</p> <p>«Удовлетворительно» – имеются существенные отступления от требований к реферированию. В частности: тема освещена лишь частично; допущены фактические ошибки в содержании реферата/доклада или при ответе на дополнительные вопросы; во время защиты отсутствует вывод.</p> <p>«Неудовлетворительно» – тема реферата/доклада не раскрыта, обнаруживается существенное непонимание проблемы.</p>

## **3.2. Фонды оценочных средств для проведения промежуточной аттестации аспирантов по дисциплине**

### **3.2.1. Типовые контрольные задания или иные материалы, необходимые для оценки знаний, умений, навыков и (или) опыта деятельности**

#### **КАНДИДАТСКИЙ ЭКЗАМЕН**

Кандидатский экзамен проводится в устной форме.

Каждый аспирант самостоятельно выбирает экзаменационный билет один раз посредством произвольного извлечения. Номер билета фиксируется в соответствующем протоколе заседания экзаменационной комиссии.

На ответ аспиранта членам экзаменационной комиссии отводится не более 10 минут.

По окончании ответа аспиранта председатель и члены экзаменационной комиссии могут задавать дополнительные вопросы (не более трех). Дополнительные вопросы фиксируются в соответствующем протоколе заседания экзаменационной комиссии.

По окончании ответов обучающихся объявляется совещание экзаменационной комиссии, на котором присутствуют только ее члены. На совещании обсуждаются ответы каждого обучающегося на вопросы экзаменационного билета и дополнительные вопросы. По итогам обсуждения каждому аспиранту проставляется соответствующая оценка.

*Экзаменационный билет включает три вопроса:*

Первый и второй вопросы теоретические, из предложенного перечня вопросов к кандидатскому экзамену.

В качестве третьего вопроса в экзаменационном билете предлагается на примере своей исследовательской области выделить и проанализировать философские проблемы, возникающие в ней.

#### ***Примерные вопросы для проведения промежуточной аттестации аспирантов в форме кандидатского экзамена***

##### **Перечень теоретических вопросов**

1. Предмет и задачи философии науки. Проблемное поле философии науки.
2. Наука как система знаний. Характеристики научного знания. Проблема демаркации научного знания. Наука и псевдонаука.
3. Основные этапы развития науки и их особенности (общая характеристика).
4. Мировоззренческие основания научной картины мира. Доклассическая картина мира (древневосточная, античная, средневековая).
5. Становление классической картины мира и ее основные черты.
6. Формирование неклассической картины мира и ее специфика.
7. Современная постнеклассическая картина мира и ее особенности.
8. Проблема развития науки: интернализм и экстернализм.
9. Структура познавательной деятельности.
10. Научный закон и объективная закономерность.
11. Эмпирический уровень и теоретический уровень научного познания. Взаимосвязь уровней научного познания.
12. Научная проблема и проблемная ситуация. Гипотеза и ее роль в научном познании. Классификация гипотез.
13. Научная теория и ее основные функции. Типология научных теорий.
14. Понятие истины. Концепции истины. Трансформации представлений об истине в истории науки.

15. Аргументация в науке. Доказательство и опровержение.
16. Исследовательские программы и их роль в развитии научного знания.
17. Типы научной рациональности. Концепции научной рациональности. Трансформации представлений о сущности научной рациональности в истории науки.
18. Проблема рационального и иррационального в философии науки. Интуиция и ее роль в научном познании.
19. Научный метод и научная методология. Классификация методов научного познания.
20. Специфика и принципы системного подхода.
21. Особенности методов социально-гуманитарных наук.
22. Синергетика и особенности синергетического подхода.
23. Предпосылки возникновения философии науки.
24. Позитивизм: основные идеи и представители. Причины кризиса позитивизма.
25. Неопозитивизм: основные идеи и представители. Причины кризиса неопозитивизма.
26. Постпозитивизм: предпосылки возникновения и базовые идеи.
27. Теория развития науки К. Поппера. Критический рационализм К. Поппера.
28. Концепция «научно-исследовательских программ» И. Лакатоса.
29. Концепция неявного знания в науке М. Полани.
30. Понятие научной революции. Теория научных революций Т. Куна.
31. Концепция «исследовательских традиций» Л. Лаудана.
32. «Методологический анархизм» П. Фейерабенда.
33. Особенности социально-гуманитарного познания. Природа ценностей и их роль в социально-гуманитарном познании.
34. Специфика объекта социально-гуманитарного познания и его осмысление в философии науки.
35. Время, пространство, хронотоп в социальном и гуманитарном познании.
36. Основные идеи работы «Науки о природе и науки о культуре» Г. Риккерта.
37. Предпосылки возникновения философской герменевтики. Основные идеи герменевтической концепции Ф. Шлейермахера.
38. Особенности герменевтики В. Дильтея.
39. Современные герменевтические подходы и их особенности. Основные идеи герменевтической концепции Г. Гадамера.
40. Развитие идей герменевтики П. Рикёром.
41. Основные проблемы философии техники.
42. Технонаука как феномен современности.
43. Русская философская мысль о природе и сущности науки и техники.
44. Наука и образование в современном мире.
45. Информационная революция и ее особенности. Развитие новых социальных сетевых технологий и систем ИИ.
46. Нейросети: перспективы развития и социально-антропологические риски.
47. Биотехнологическая революция: достижения и этически-правовые проблемы.
48. Нанотехнологическая революция: современные дискуссии о ее перспективах и рисках.
49. Будущее науки: основные проблемы и концепции. Сциентизм и антисциентизм.
50. Научно-технический прогресс и проблема будущего homo sapiens.
51. Проблема естественного и искусственного в отечественной философской мысли.
52. Концепт цифрового человека и его этики.
53. Этически-правовые проблемы, связанные с развитием систем ИИ нового поколения.
54. Проблема цифровой гигиены в информационном обществе.

55. Трансгуманизм и дискуссии о статусе его философских идей.  
 56. Проблема киборгизации и ее социальные последствия.  
 57. Проблема цифрового неравенства и способов его преодоления.  
 58. Проблема стратегий защиты сознания населения в условиях информационных войн.  
 59. Стратегии национальной безопасности России в условиях гибридной войны и формирования многополярного мира.  
 60. Перспективы и проблемы развития российской науки и образования.

**Аналитические задания  
(третий вопрос в билете)**

В качестве третьего вопроса в экзаменационном билете помимо двух теоретических предлагается на примере своей исследовательской области выделить и проанализировать философские проблемы, возникающие в ней.

**3.2.2. Результаты освоения дисциплины (модуля) с указанием этапов их формирования и показатели оценивания**

Результаты освоения дисциплины (модуля)		Этапы формирования результатов освоения дисциплины (модуля)	Показатель оценивания результатов освоения дисциплины (модуля)	Перечень заданий для оценивания результатов освоения дисциплины (модуля)
Знать:	Проблемное поле истории и философии науки	Этап формирования знаний	Теоретический блок вопросов  <i>Уровень освоения программного материала, логика и грамотность изложения, умение самостоятельно обобщать и излагать материал</i>	1. Предмет и задачи философии науки. Проблемное поле философии науки.
	характеристики науки как социального института			2. Наука как система знаний. Характеристики научного знания. Проблема демаркации научного знания. Наука и псевдонаука.
	основные этапы развития науки			33. Особенности социально-гуманитарного познания. Природа ценностей и их роль в социально-гуманитарном познании. 34. Специфика объекта социально-гуманитарного познания и его осмысление в философии науки. 35. Время, пространство, хронотоп в социальном и гуманитарном познании.
				3. Основные этапы развития науки и их особенности (общая характеристика) 4. Мировоззренческие основания научной картины мира. Доклассическая картина мира (древневосточная, античная, средневековая). 5. Становление классической картины

				<p>мира и ее основные черты</p> <p>6. Формирование неклассической картины мира и ее специфика.</p> <p>7. Современная постнеклассическая картина мира и ее особенности.</p> <p>8. Проблема развития науки: интернализм и экстернализм.</p> <p>23. Предпосылки возникновения философии науки.</p>
	<p>базовые концепции философии науки</p>			<p>24. Позитивизм: основные идеи и представители. Причины кризиса позитивизма.</p> <p>25. Неопозитивизм: основные идеи и представители. Причины кризиса неопозитивизма.</p> <p>26. Постпозитивизм: предпосылки возникновения и базовые идеи.</p> <p>27. Теория развития науки К. Поппера. Критический рационализм К. Поппера</p> <p>28. Концепция «научно-исследовательских программ» И. Лакатоса.</p> <p>29. Концепция неявного знания в науке М. Полани.</p> <p>30. Понятие научной революции. Теория научных революций Т. Куна.</p> <p>31. Концепция «исследовательских традиций» Л. Лаудана.</p> <p>32. «Методологический анархизм» П. Фейерабенда</p> <p>36. Основные идеи работы «Науки о природе и науки о культуре» Г. Риккерта.</p> <p>37. Предпосылки возникновения философской герменевтики. Основные идеи герменевтической концепции Ф. Шлейермахера.</p> <p>38. Особенности герменевтики В. Дильтея</p> <p>39. Современные герменевтические подходы и их особенности. Основные идеи герменевтической концепции Г. Гадамера.</p> <p>40. Развитие идей герменевтики П. Риккёром</p>
	<p>структуру и закономерности развития научного познания</p>			<p>9. Структура познавательной деятельности.</p> <p>10. Научный закон и объективная закономерность.</p>



				<p>11. Эмпирический уровень и теоретический уровень научного познания. Взаимосвязь уровней научного познания.</p> <p>12. Научная проблема и проблемная ситуация. Гипотеза и ее роль в научном познании. Классификация гипотез.</p> <p>13. Научная теория и ее основные функции. Типология научных теорий.</p> <p>14. Понятие истины. Концепции истины. Трансформации представлений об истине в истории науки.</p> <p>15. Аргументация в науке. Доказательство и опровержение.</p> <p>16. Исследовательские программы и их роль в развитии научного знания.</p> <p>17. Типы научной рациональности. Концепции научной рациональности. Трансформации представлений о сущности научной рациональности в истории науки.</p> <p>18. Проблема рационального и иррационального в философии науки. Интуиция и ее роль в научном познании.</p> <p>19. Научный метод и научная методология. Классификация методов научного познания.</p> <p>20. Специфика и принципы системного подхода.</p> <p>22. Синергетика и особенности синергетического подхода.</p> <p>21. Особенности методов социально-гуманитарных наук.</p> <p>41. Основные проблемы философии техники.</p> <p>42. Технонаука как феномен современности.</p> <p>43. Русская философская мысль о природе и сущности науки и техники.</p> <p>44. Наука и образование в современном мире.</p> <p>45. Информационная революция и ее особенности. Развитие новых социальных</p>
	<p>историю развития науки и ее философские проблемы в конкретной области исследований</p>			

				<p>сетевых технологий и систем ИИ.</p> <p>46. Нейросети: перспективы развития и социально-антропологические риски.</p> <p>47. Биотехнологическая революция: достижения и этически-правовые проблемы.</p> <p>48. Нанотехнологическая революция: современные дискуссии о ее перспективах и рисках.</p> <p>49. Будущее науки: основные проблемы и концепции. Сциентизм и антисциентизм.</p> <p>50. Научно-технический прогресс и проблема будущего homo sapiens.</p> <p>51. Проблема естественного и искусственного в отечественной философской мысли.</p> <p>52. Концепт цифрового человека и его этики.</p> <p>53. Этически-правовые проблемы, связанные с развитием систем ИИ нового поколения.</p> <p>54. Проблема цифровой гигиены в информационном обществе.</p> <p>55. Трансгуманизм и дискуссии о статусе его философских идей.</p> <p>56. Проблема киборгизации и ее социальные последствия.</p> <p>57. Проблема цифрового неравенства и способов его преодоления.</p> <p>58. Проблема стратегий защиты сознания населения в условиях информационных войн.</p> <p>59. Стратегии национальной безопасности России в условиях гибридной войны и формирования многополярного мира.</p> <p>60. Перспективы и проблемы развития российской науки и образования.</p>
--	--	--	--	--

Уметь:	Применять философские и методологические знания в своей профессиональной деятельности, оценивать социальные риски и разрабатывать стратегии их снижения в конкретной области исследований	Этап формирования умений	Аналитическое задание (задачи, ситуационные задания, кейсы, проблемные ситуации и т.д.)  <i>Практическое применение теоретических положений применительно к профессиональным задачам, обоснование принятых решений</i>	На примере своей исследовательской области выделить и проанализировать философские проблемы, возникающие в ней
Владеть навыками и (или) опытом деятельности:	Использования полученных знаний в процессе комплексных исследований, в том числе в междисциплинарных областях с учетом вызовов и потребностей российской науки в условиях формирующегося многополярного мира	Этап формирования навыков и получения опыта	Аналитическое задание (задачи, ситуационные задания, кейсы, проблемные ситуации и т.д.)  <i>Решение практических заданий и задач, владение навыками и умениями при выполнении практических заданий, самостоятельность, умение обобщать и излагать материал.</i>	На примере своей исследовательской области выделите и проанализируйте философские проблемы, возникающие в ней

### 3.2.3. Методические материалы, определяющие процедуры оценивания знаний, умений, навыков и (или) опыта деятельности

Ответы аспиранта на кандидатском экзамене оцениваются каждым педагогическим работником по **пятибалльной системе**.

#### **Критерии оценки ответа на кандидатском экзамене:**

Оценка «отлично» — глубокие, исчерпывающие знания всего программного материала, понимание сущности и взаимосвязи рассматриваемых процессов и явлений, твердое знание основных положений смежных дисциплин: логически последовательные, содержательные, полные, правильные и конкретные ответы на все вопросы экзаменационного билета.

Оценка «хорошо» — твердые и достаточно полные знания всего программного материала, правильное понимание сущности и взаимосвязи рассматриваемых процессов и явлений; последовательные, правильные, конкретные ответы на поставленные вопросы; при ответах на вопросы могут быть допущены отдельные незначительные неточности, но в целом ответ дан верный.

Оценка «удовлетворительно» — знание основного материала программы; правильные и конкретные, без грубых ошибок ответы на поставленные вопросы, при ответах на отдельные вопросы допущены серьезные неточности.

Оценка «неудовлетворительно» — неправильный ответ хотя бы на один из основных вопросов, грубые ошибки в ответе, непонимание сущности излагаемых вопросов.

## РАЗДЕЛ 4. МЕТОДИЧЕСКИЕ МАТЕРИАЛЫ ДЛЯ АСПИРАНТОВ ПО ОСВОЕНИЮ ДИСЦИПЛИНЫ (МОДУЛЯ)

### 4.1. Методические рекомендации к учебным занятиям лекционного типа

Лекция – один из методов обучения, одна из основных системообразующих форм организации учебного процесса в образовательной организации. Лекционное занятие представляет собой систематическое, последовательное, монологическое изложение преподавателем-лектором учебного материала, как правило, теоретического характера. Такое занятие представляет собой элемент технологии представления учебного материала путем логически стройного, систематически последовательного и ясного изложения.

Приступая к изучению дисциплины, необходимо в первую очередь ознакомиться с содержанием рабочей программы дисциплины (модуля).

Лекция как элемент образовательного процесса должна включать следующие этапы: формулировку темы лекции; указание основных изучаемых разделов или вопросов и предполагаемых затрат времени на их изложение; изложение вводной части; изложение основной части лекции; краткие выводы по каждому из вопросов; заключение; рекомендации литературных источников по излагаемым вопросам.

При изучении и проработке теоретического материала необходимо:

- повторить законспектированный на лекционном занятии материал и дополнить его с учетом рекомендованной по данной теме литературы.
- при самостоятельном изучении теоретической темы сделать конспект, используя рекомендованные в рабочей программе дисциплины (модуля) литературные источники и электронные библиотечные ресурсы, интернет-источники.
- ответить на вопросы для самоподготовки по теме, представленные в пункте 2.3. рабочей программе дисциплины (модуля).

### 4.2. Методические рекомендации к практическим (семинарским) занятиям

Практическое (семинарское) занятие - это форма организации учебного процесса, направленная на выработку у аспирантов практических умений и навыков для изучения последующих дисциплин (модулей) и для решения профессиональных задач.

При подготовке к практическому (семинарскому) занятию необходимо:

- изучить, повторить теоретический материал по заданной теме/разделу;
- изучить материалы практических заданий по заданной теме, уделяя особое внимание расчетным формулам (при наличии);
- при выполнении домашних практических заданий, изучить, повторить типовые задания, выполняемые в аудитории.

*Структура проведения практического (семинарского) занятия:*

#### **вводная часть:**

- мотивация учебной деятельности;
- сообщение темы, постановка целей;
- повторение теоретических знаний;
- определение алгоритма проведения практического занятия;
- ознакомление с требованиями оформления работы;
- организационный момент: четкая постановка педагогическим работником познавательной задачи; проведение инструктажа к работе (осмысление аспирантами сущности задания, последовательности его выполнения); проверка педагогическим работником теоретической и практической готовности аспирантов к занятию; выделение возможных затруднений в процессе работы; наблюдение за действиями аспирантов; регулирование темпа работы; помощь (при необходимости); коррекция действий; проверка промежуточных результатов;

#### **самостоятельная работа аспиранта:**

- определение путей решения поставленной задачи;

- выработка последовательности выполнения необходимых действий;
- выполнение и оформление практического задания;

**заключительная часть:**

- подведение итогов занятия: анализ хода выполнения и результатов работы аспирантов, выявление возможных ошибок и определение причин их возникновения;
- проверка выполненной работы.

### **4.3. Методические рекомендации по организации самостоятельной работы аспирантов**

Самостоятельная работа – планируемая учебная, учебно-исследовательская, научно-исследовательская работа аспирантов, выполняемая во внеаудиторное (аудиторное) время по заданию и при методическом руководстве педагогического работника, но без его непосредственного участия (возможно частичное непосредственное участие педагогического работника при сохранении ведущей роли аспирантов).

Внеаудиторная самостоятельная работа способствует организации последовательного изучения материала, вынесенного на самостоятельное освоение в соответствии с рабочей программой дисциплины (модуля) и имеет следующую структуру:

- тема;
- вопросы и содержание материала для самостоятельного изучения;
- форма выполнения задания;
- алгоритм выполнения и оформления самостоятельной работы;
- критерии оценки самостоятельной работы;
- рекомендуемые источники информации (литература основная, дополнительная, Интернет-ресурсы и др.).

Формы самостоятельной работы аспирантов определены в пункте 2.3 рабочей программы (дисциплины).

Задачи самостоятельной работы:

- обретение навыков самостоятельной научно-исследовательской работы на основании анализа текстов литературных источников и применения различных методов исследования;

- выработка умения самостоятельно и критически подходить к изучаемому материалу.

Технология самостоятельной работы должна обеспечивать овладение знаниями, закрепление и систематизацию знаний, формирование умений и навыков.

*Этапы проведения самостоятельной работы:*

- чтение текста (учебника, пособия, конспекта лекций);
- конспектирование текста;
- решение практических заданий;
- подготовка к деловым играм;
- ответы на контрольные вопросы;
- составление планов и тезисов ответа.

Одной из основных форм самостоятельной работы является работа с учебной и научной литературой и необходима при подготовке к устному опросу на практических (семинарских) занятиях, практическим заданиям и промежуточной аттестации. Она включает проработку лекционного материала – изучение рекомендованных источников и литературы по тематике лекций. Конспект лекции должен содержать реферативную запись основных вопросов лекции, предложенных педагогическим работником схем (при их демонстрации), основных источников и литературы по темам, выводы по каждому вопросу. Конспект рекомендуется выполнять в отдельной лекционной тетради по дисциплине.

Конспекты научной литературы при самостоятельной подготовке к занятиям должны быть выполнены также аккуратно, содержать ответы на каждый поставленный в

теме вопрос, иметь ссылку на источник информации с обязательным указанием автора, названия и года издания используемой научной литературы. Конспект может быть опорным (содержать лишь основные ключевые позиции), но при этом позволяющим дать полный ответ по вопросу, может быть подробным. Объем конспекта определяется самим аспирантом.

В процессе работы с учебной и научной литературой аспирант может:

- делать записи по ходу чтения в виде простого или развернутого плана (создавать перечень основных вопросов, рассмотренных в источнике);
- составлять тезисы (цитирование наиболее важных мест статьи или монографии, короткое изложение основных мыслей автора);
- готовить аннотации (краткое обобщение основных вопросов работы);
- создавать конспекты (развернутые тезисы, которые).

Перечень рекомендуемой основной и дополнительной литературы указан в разделе 5 рабочей программы дисциплины (модуля).

В самостоятельную работу аспиранта входит подготовка к текущему контролю успеваемости и промежуточной аттестации.

При подготовке к текущему контролю успеваемости аспиранту необходимо ознакомиться с материалами фондов оценочных средств пункта 3.1 рабочей программы дисциплины (модуля).

При подготовке к промежуточной аттестации аспиранту необходимо ознакомиться с материалами фондов оценочных средств пункта 3.2 рабочей программы дисциплины (модуля).

#### **4.4. Методические материалы к выполнению практических заданий**

*Требования к структуре доклада (реферата):*

Работа должна содержать систематизацию и краткое изложение материала из не менее 5-и литературных источников (монографий, научных статей и докладов) по выбранной теме.

Основные требования к оформлению:

Структура доклада (реферата): 1) титульный лист; 2) содержание (в нем последовательно указываются названия пунктов доклада (реферата), указываются страницы, с которых начинается каждый пункт); 3) введение (формулируется суть исследуемой проблемы, обосновывается выбор темы, определяются ее значимость и актуальность, указываются цель и задачи доклада (реферата), дается характеристика используемой литературы); 4) основная часть (каждый раздел ее доказательно раскрывает исследуемый вопрос); 5) выводы и заключение (подводятся итоги или делается обобщенный вывод по теме доклада (реферата)); 6) литература.

Доклад (реферат) оформляется на одной стороне листа белой бумаги формата А4 (210x297 мм). Интервал межстрочный - полуторный. Цвет шрифта - черный. Гарнитура шрифта основного текста - «Times New Roman» или аналогичная. Кегль (размер) от 12 до 14 пунктов. Размеры полей страницы (не менее): правое 10 мм, верхнее – 15 мм, нижнее – 20 мм, левое - 25 мм. Формат абзаца: полное выравнивание («по ширине»). Отступ красной строки одинаковый по всему тексту – 15 мм. Страницы должны быть пронумерованы с учётом титульного листа (на титульном листе номер страницы не ставится). В работах используются цитаты, статистические материалы. Эти данные оформляются в виде сносок (ссылок и примечаний). Внутритекстовые, подстрочные и затекстовые библиографические ссылки должны оформляться в соответствии с ГОСТ Р 7.0.5-2008 «Библиографическая ссылка». Общие требования и правила составления».

Доклад (реферат) сдается в бумажном и электронном виде (доклад 5-10, реферат 10 - 20 печатных страниц).

При проверке доклада (реферата) на антиплагиат - [www.antiplagiat.ru](http://www.antiplagiat.ru) - (более 50% заимствований) работа не принимается.

### *Методические рекомендации по подготовке эссе:*

Эссе - вид самостоятельной исследовательской работы аспирантов, с целью углубления и закрепления теоретических знаний и освоения практических навыков. Цель эссе состоит в развитии самостоятельного творческого мышления и письменного изложения собственных мыслей. При написании эссе аспирант должен представить развернутый письменный ответ на теоретический или практический актуальный вопрос, объявленный педагогическим работником непосредственно перед ее написанием. В процессе написания эссе разрешается пользоваться нормативно-правовыми актами, конспектом лекций (в печатном виде). Использование Интернет-ресурсов не допускается. Темы эссе педагогический работник предлагает из числа тех, которые аспиранты уже рассматривали на лекциях или семинарских занятиях, исходя из содержания заданий в составе фондов оценочных средств. По решению педагогического работника, в качестве темы эссе может быть выбрана одна или несколько тем, которые могут быть распределены между аспирантами по желанию.

Эссе проводится письменно, по объему не более 3-х печатных листов.

Требования к оформлению эссе:

Эссе выполняется на компьютере (гарнитура Times New Roman, шрифт 14) через 1,5 интервала с полями: верхнее, нижнее – 2; правое – 3; левое – 1,5. Отступ первой строки абзаца – 1,25. Сноски – постраничные. Таблицы и рисунки встраиваются в текст работы. При этом обязательный заголовок таблицы надо размещать над табличным полем, а рисунки сопровождать подрисуночными подписями. При включении в эссе нескольких таблиц и/или рисунков их нумерация обязательна. Обязательна и нумерация страниц. Их целесообразно проставлять внизу страницы – по середине или в правом углу. Номер страницы не ставится на титульном листе, но в общее число страниц он включается. Объем эссе, без учета приложений, не должен превышать 5 страниц. Значительное превышение установленного объема является недостатком работы и указывает на то, что аспирант не сумел отобрать и переработать необходимый материал.

Работа должна содержать собственные умозаключения по сути поставленной проблемы, включать самостоятельно проведенный анализ по сути этой проблемы, выводы, обобщающие авторскую позицию по поставленной проблеме.

## **РАЗДЕЛ 5. УСЛОВИЯ РЕАЛИЗАЦИИ ДИСЦИПЛИНЫ**

### **5.1. Образовательные технологии**

При реализации дисциплины (модуля) «История и философия науки» применяются различные образовательные технологии.

Освоение дисциплины (модуля) «История и философия науки» предусматривает использование в учебном процессе активных и интерактивных форм проведения учебных занятий в форме: лекции-дискуссии, доклады в сопровождении презентации, диспуты по итогам представления доклада, реферативные обзоры научных работ, представляемые в сопровождении презентации, подготовка научного реферата в сочетании с внеаудиторной работой с целью формирования и развития профессиональных навыков обучающихся.

Дисциплина реализуется с применением *электронного обучения*.

Организация учебного процесса по дисциплине с использованием электронного обучения осуществляется в соответствии с локальными нормативными актами Российского государственного социального университета.

### **5.2. Перечень основной и дополнительной учебной литературы для освоения дисциплины (модуля)**

#### **5.2.1. Основная литература**

1. Лебедев, С. А. Философия науки : учебное пособие для вузов / С. А. Лебедев. — 2-е изд., перераб. и доп. — Москва : Издательство Юрайт, 2023. — 296 с. — (Высшее образование). — ISBN 978-5-534-00980-4. — Текст : электронный // Образовательная платформа Юрайт [сайт]. — URL: <https://urait.ru/bcode/510624> .

2. Митрошенков, О. А. История и философия науки : учебник для вузов / О. А. Митрошенков. — Москва : Издательство Юрайт, 2023. — 267 с. — (Высшее образование). — ISBN 978-5-534-05569-6. — Текст : электронный // Образовательная платформа Юрайт [сайт]. — URL: <https://urait.ru/bcode/515563> .

3. Лешкевич, Т. Г. Изучаем первоисточники: в помощь аспирантам, готовящимся к экзамену кандидатского минимума по «Истории и философии науки» : учебное пособие : [16+] / Т. Г. Лешкевич ; Южный федеральный университет. — Ростов-на-Дону ; Таганрог : Южный федеральный университет, 2020. — 123 с. — Режим доступа: по подписке. — URL: <https://biblioclub.ru/index.php?page=book&id=612225> . — Библиогр. в кн. — ISBN 978-5-9275-3501-9. — Текст : электронный.

### 5.2.2. Дополнительная литература

1. История и философия науки : учебное пособие для вузов / Н. В. Бряник, О. Н. Томюк, Е. П. Стародубцева, Л. Д. Ламберов ; под общей редакцией Н. В. Бряник, О. Н. Томюк. — Москва : Издательство Юрайт, 2022 ; Екатеринбург : Издательство Уральского университета. — 290 с. — (Высшее образование). — ISBN 978-5-534-07546-5 (Издательство Юрайт). — ISBN 978-5-7996-1142-2 (Издательство Уральского университета). — Текст : электронный // Образовательная платформа Юрайт [сайт]. — URL: <https://urait.ru/bcode/498942> .

2. Курс лекций и методические указания для аспирантов по истории и философии науки : учебное пособие / М. А. Арефьев, А. Г. Давыденкова, А. Я. Кожурин, С. В. Алябьева. — Москва ; Берлин : Директ-Медиа, 2018. — 383 с. — Режим доступа: по подписке. — URL: <https://biblioclub.ru/index.php?page=book&id=485271> . — Библиогр. в кн. — ISBN 978-5-4475-9645-3. — Текст : электронный.

### 5.3. Перечень ресурсов информационно-коммуникационной сети «Интернет», необходимых для освоения дисциплины, в том числе информационные справочные системы и профессиональные базы данных

№ №	Название электронного ресурса	Описание электронного ресурса	Используемый для работы адрес
1.	ЭБС «Университетская библиотека онлайн»	Электронная библиотека, обеспечивающая доступ высших и средних учебных заведений, публичных библиотек и корпоративных пользователей к наиболее востребованным материалам по всем отраслям знаний от ведущих российских издательств	<a href="http://biblioclub.ru/">http://biblioclub.ru/</a>
2.	Образовательная платформа Юрайт	Электронно-библиотечная система для ВУЗов, ССУЗов, обеспечивающая доступ к учебникам, учебной и методической литературе по различным дисциплинам.	<a href="https://urait.ru/">https://urait.ru/</a>
3.	ЭБС "Лань"	Электронно-библиотечная система для ВУЗов, ССУЗов, обеспечивающая доступ к учебникам, учебной и методической литературе по	<a href="https://e.lanbook.com/">https://e.lanbook.com/</a>



		различным дисциплинам. В рамках участия в консорциуме сетевых электронных библиотек (СЭБ) педагогических вузов.	
4.	Научная электронная библиотека eLIBRARY.ru	Крупнейший российский информационно-аналитический портал в области науки, технологии, медицины и образования, содержащий рефераты и полные тексты более 34 млн научных публикаций и патентов	<a href="http://elibrary.ru/">http://elibrary.ru/</a>
5.	База данных "EastView"	Полнотекстовая база данных периодических изданий	<a href="https://dlib.eastview.com">https://dlib.eastview.com</a>
6.	Электронная библиотека "Grebennikon"	Библиотека предоставляет доступ более чем к 30 журналам, выпускаемых Издательским домом "Гребенников".	<a href="https://grebennikon.ru/">https://grebennikon.ru/</a>

#### **5.4. Информационно-технологическое обеспечение образовательного процесса по дисциплине**

##### **5.4.1. Информационные технологии**

1. Персональные компьютеры;
2. Доступ в интернет;
3. Проектор.

##### **5.4.2. Программное обеспечение**

1. Операционная система: Astra Linux SE;
2. Пакет офисных программ: LibreOffice;
3. Справочная система Консультант+;
4. Okular или Acrobat Reader DC;
5. Ark или 7-zip;
6. User Gate;
7. TrueConf (client).

#### **5.5. Материально-техническое обеспечение образовательного процесса по дисциплине**

**Учебная аудитория для занятий лекционного типа** оснащена специализированной мебелью (стол для преподавателя, парты, стулья, доска для написания мелом); техническими средствами обучения (видеопроекторное оборудование, средства звуковоспроизведения, экран и имеющие выход в сеть Интернет).

**Учебная аудитория для занятий семинарского типа:** оснащена специализированной мебелью (стол для преподавателя, парты, стулья, доска для написания мелом); техническими средствами обучения (видеопроекторное оборудование, средства звуковоспроизведения, экран и имеющие выход в сеть Интернет).

**Помещения для самостоятельной работы аспирантов:** оснащены специализированной мебелью (парты, стулья) техническими средствами обучения (персональные компьютеры с доступом в сеть интернет и обеспечением доступа в электронно-информационную среду университета, программным обеспечением).

В случае применения *электронного обучения* допускается замена специально оборудованных помещений их виртуальными аналогами, позволяющими аспирантам осваивать умения и навыки, предусмотренные данной рабочей программой.

Приложения к рабочей программе дисциплины

ОБРАЗЕЦ ТИТУЛЬНОГО ЛИСТА

МИНИСТЕРСТВО НАУКИ И ВЫСШЕГО ОБРАЗОВАНИЯ РОССИЙСКОЙ  
ФЕДЕРАЦИИ  
РОССИЙСКИЙ ГОСУДАРСТВЕННЫЙ СОЦИАЛЬНЫЙ УНИВЕРСИТЕТ

**РЕФЕРАТ**

**на тему: «Наименование темы реферата»**

**для допуска к сдаче кандидатского экзамена  
по истории и философии науки**

**Выполнил:**

аспирант \_\_\_ курса, очной формы обучения  
научной специальности 0.0.0 \_\_\_\_\_

\_\_\_\_\_

направленность (профиль) \_\_\_\_\_

\_\_\_\_\_

(ФИО полностью)

Москва, 20\_\_\_ г.

## Индивидуальная ведомость проверки реферата по истории и философии науки

Аспирант \_\_\_\_\_  
(Фамилия, имя, отчество)

Научная специальность: \_\_\_\_\_

Направленность (профиль): \_\_\_\_\_

Научный руководитель: \_\_\_\_\_  
(Фамилия, имя, отчество, ученая степень, ученое звание, должность)

Тема реферата: \_\_\_\_\_

### Первичная экспертиза реферата научным руководителем:

\_\_\_\_\_  
\_\_\_\_\_  
\_\_\_\_\_

Оценка «зачтено»/«не зачтено» \_\_\_\_\_  
(зачтено/не зачтено)                      дата                      подпись

-----

### Рецензия педагогического работника кафедры комплекса гуманитарных дисциплин (субъект-субъектные отношения) по итогам проверки реферата:

\_\_\_\_\_  
\_\_\_\_\_  
\_\_\_\_\_

Реферат заслуживает оценки \_\_\_\_\_ <sup>1</sup>

Аспирант  допущен  не допущен<sup>2</sup> к сдаче кандидатского экзамена.

\_\_\_\_\_  
дата    подпись    расшифровка подписи

<sup>1</sup> Оценка: отлично/хорошо/удовлетворительно/не удовлетворительно.

<sup>2</sup> Отметить нужное.

## ЛИСТ РЕГИСТРАЦИИ ИЗМЕНЕНИЙ

№ п/п	Содержание изменения	Реквизиты документа об утверждении изменения	Дата введения изменения
1.	Утверждена и введена в действие Ученого совета гуманитарного факультета	Протокол заседания кафедры комплекса гуманитарных дисциплин № 8 от «30» марта 2023 года	30.03.2023
2.			
3.			
4.			
5.			
6.			
7.			



**Министерство науки и высшего образования Российской Федерации**  
**Федеральное государственное бюджетное образовательное учреждение высшего образования**  
**«Российский государственный социальный университет»**

**УТВЕРЖДАЮ**

**Заведующий кафедрой**

**Л.А. Апанасюк**

**30 марта 2023 г.**

**РАБОЧАЯ ПРОГРАММА ДИСЦИПЛИНЫ**  
**ИНОСТРАННЫЙ ЯЗЫК**  
**(английский)**

**Научная специальность**

**5.5.2. Политические институты, процессы, технологии**

**Уровень профессионального образования**

**Высшее образование – подготовка кадров высшей квалификации**

**Форма обучения**

**Очная**

**Москва, 2023**

Рабочая программа дисциплины «Иностранный язык» (английский) разработана на основании федеральных государственных требований к структуре программ подготовки научных и научно-педагогических кадров в аспирантуре (адъюнктуре), условиям их реализации, срокам освоения этих программ с учетом различных форм обучения, образовательных технологий и особенностей отдельных категорий аспирантов (адъюнктов), утвержденных приказом Министерства науки и высшего образования Российской Федерации от 20.10.2021 г. № 951, учебного плана программы аспирантуры.

Рабочая программа дисциплины разработана рабочей группой в составе: доктора педагогических наук, доцента, зав. кафедрой иностранных языков и культуры Л.А. Апанасюк.

Руководитель основной профессиональной образовательной программы  
д-р социол. наук, канд. полит. наук,  
профессор, заведующий кафедрой



И.В. Лескова

(подпись)

Рабочая программа дисциплины (модуля) обсуждена и утверждена на заседании кафедры иностранных языков и культуры (выпускающая кафедра):  
Протокол № 8 от «30» марта 2023 года.

Рабочая программа дисциплины рецензирована и рекомендована к утверждению:


Канд. пед. наук, доцент, доцент кафедры  
иностранных языков МФТИ



Л.И. Тарарина

(подпись)

Канд. филол. наук, доцент, доцент  
гуманитарного факультета РГСУ



Т.И. Голубева

(подпись)

Согласовано  
Научная библиотека, директор



И.Г. Маляр

(подпись)

## СОДЕРЖАНИЕ:

РАЗДЕЛ 1. ПАСПОРТ РАБОЧЕЙ ПРОГРАММЫ ДИСЦИПЛИНЫ.....	4
1.1. Цель и задачи дисциплины .....	4
1.2. Место дисциплины в структуре программы аспирантуры .....	4
1.3. Планируемые результаты освоения дисциплины.....	4
РАЗДЕЛ 2. СТРУКТУРА И СОДЕРЖАНИЕ ДИСЦИПЛИНЫ.....	5
2.1. Объем дисциплины, включая контактную работу аспиранта с педагогическими работниками и самостоятельную работу аспиранта.....	5
2.2. Учебно-тематический план дисциплины.....	6
2.3. Содержание и учебно-методическое обеспечение дисциплины .....	7
РАЗДЕЛ 3. ФОНД ОЦЕНОЧНЫХ СРЕДСТВ ДЛЯ ПРОВЕДЕНИЯ ТЕКУЩЕГО КОНТРОЛЯ УСПЕВАЕМОСТИ И ПРОМЕЖУТОЧНОЙ АТТЕСТАЦИИ АСПИРАНТОВ ПО ДИСЦИПЛИНЕ .	10
3.1. Фонды оценочных средств для проведения текущего контроля успеваемости аспирантов по дисциплине.....	10
3.2. Фонды оценочных средств для проведения промежуточной аттестации аспирантов по дисциплине.....	27
РАЗДЕЛ 4. МЕТОДИЧЕСКИЕ МАТЕРИАЛЫ ДЛЯ АСПИРАНТОВ ПО ОСВОЕНИЮ ДИСЦИПЛИНЫ .....	32
4.1. Методические рекомендации к учебным занятиям лекционного типа .....	32
4.2. Методические рекомендации к практическим (семинарским) занятиям .....	33
4.3. Методические рекомендации по организации самостоятельной работы аспирантов .....	33
4.4. Методические материалы к выполнению практических заданий.....	35
РАЗДЕЛ 5. УСЛОВИЯ РЕАЛИЗАЦИИ ДИСЦИПЛИНЫ.....	39
5.1. Образовательные технологии .....	39
5.2. Перечень основной и дополнительной учебной литературы для освоения дисциплины.....	40
5.2.1. Основная литература .....	40
5.2.2. Дополнительная литература .....	40
5.3. Перечень ресурсов информационно-коммуникационной сети «Интернет», необходимых для освоения дисциплины, в том числе информационные справочные системы и профессиональные базы данных .....	40
5.4. Информационно-технологическое обеспечение образовательного процесса по дисциплине.....	40
5.5. Материально-техническое обеспечение образовательного процесса по дисциплине (модулю) ..	41
Приложения к рабочей программе дисциплины .....	42
Лист регистрации изменений .....	44

## РАЗДЕЛ 1. ПАСПОРТ РАБОЧЕЙ ПРОГРАММЫ ДИСЦИПЛИНЫ

### 1.1. Цель и задачи дисциплины

Цель дисциплины заключается в получении аспирантами теоретических знаний о системе и структуре иностранного языка, профессиональной терминологии и терминологии научной сферы на иностранном языке с последующим применением в профессиональной сфере и практических навыков (формирование), в овладении аспирантами способностью самостоятельно осуществлять научно-исследовательскую деятельность в соответствующей профессиональной области с применением иностранного языка, в формировании готовности участвовать в работе российских и международных исследовательских коллективов по решению научных и научно-образовательных задач с применением иностранного языка, а также подготовке к сдаче кандидатского экзамена.

Задачи дисциплины:

1. Развитие лингвистических навыков, необходимых в профессиональной и исследовательской деятельности.
2. Углубление представлений о лексических, грамматических, стилистических нормах научного текста на иностранном языке.
3. Овладение навыками самостоятельной ориентации в устных и письменных текстах научной направленности при чтении, переводе и интерпретации.
4. Обучение навыкам участия в различных видах устных выступлений на иностранном языке (конференции, симпозиумы, круглые столы).

### 1.2. Место дисциплины в структуре программы аспирантуры

Дисциплина «Иностранный язык» включена в образовательный компонент программы аспирантуры очной формы обучения.

Дисциплина «Иностранный язык» направлена на подготовку к сдаче кандидатского экзамена.

Изучение дисциплины «Иностранный язык» базируется на знаниях и умениях, полученных аспирантами ранее в ходе освоения программного материала дисциплины «Иностранный язык» на предшествующем уровне образования.

Изучение дисциплины «Иностранный язык» является базовым для последующего освоения программного материала дисциплин/компонентов программы аспирантуры: научного компонента программы (научная деятельность аспиранта, направленная на подготовку диссертации на соискание научной степени кандидата наук к защите; подготовка публикаций, в которых излагаются основные научные результаты диссертации).

### 1.3. Планируемые результаты освоения дисциплины

Процесс освоения дисциплины направлен на формирование у аспирантов знаний, умений, навыков и (или) опыта деятельности:

<b>Результаты освоения дисциплины</b>	
<b>Знать:</b>	способы и методы перевода текстов научного дискурса иностранного языка, необходимых для восприятия и понимания достижений изучаемой отрасли науки; иноязычную общенаучную терминологическую базу и терминологию научных исследований в сфере изучаемой отрасли науки; методы оценки и анализа иноязычных научных текстов изучаемой специальности; правила коммуникативного поведения в ситуациях межкультурного научного и профессионального общения в устной и письменной формах; методы и технологии работы с обширными базами научной информации с применением изучаемого иностранного языка (поиск, перевод и анализ); особенности функционального научного стиля иностранного языка, необходимые для восприятия и грамотной интерпретации научных иноязычных текстов и оформления собственного дискурса, первичного и вторичного текстов



<b>Уметь:</b>	переводить научную литературу с иностранного языка и оформлять извлеченную информацию в виде аннотации, перевода, реферата; распознавать и переводить иноязычные общенаучные термины и термины научных исследований в сфере изучаемой отрасли науки; проводить анализ иноязычных научных текстов изучаемой специальности; осуществлять устную коммуникацию в монологической и диалогической формах в ситуациях научного и профессионального обмена; использовать этикетные формы научно-профессионального общения; применять методы и технологии работы с обширными базами научной информации с применением изучаемого иностранного языка (поиск, перевод и анализ); читать научную литературу на иностранном языке и оформлять извлеченную информацию в виде аннотации, перевода, реферата; писать научные обзоры, эссе, тезисы и аннотации статей
<b>Владеть навыками и (или) опытом деятельности:</b>	навыками работы с различными способами и методами перевода научной информации с применением изучаемого иностранного языка; навыками различных видов перевода для обработки большого количества информации, в том числе с помощью машинного перевода и постредактирования; навыками компрессии информации для составления аннотаций, обзоров, рефератов; навыками осуществления собственных письменных и устных переводов текстов на иностранном языке; навыками понимания и использования общенаучных иноязычных терминов и терминов в сфере изучаемой отрасли науки при реализации всех видов речевой деятельности; навыками проведения анализа иноязычных научных текстов изучаемой специальности и представления результатов на иностранном языке; навыками использования общенаучной и специальной иноязычной терминологии в собственных письменных научных текстах на иностранном языке; навыками выступления перед аудиторией с сообщениями, презентациями, докладами по тематике, связанной с проводимым исследованием; навыками продуцирования собственных устных научных текстов на иностранном языке; навыками работы с обширными базами научной информации с применением изучаемого иностранного языка (поиск, перевод и анализ); навыками различных видов чтения на иностранном языке: просмотрового, ознакомительного, изучающего для обработки большого количества информации; навыками компрессии информации для составления аннотаций, обзоров, рефератов; навыками продуцирования собственных письменных научных текстов на иностранном языке

## РАЗДЕЛ 2. СТРУКТУРА И СОДЕРЖАНИЕ ДИСЦИПЛИНЫ

### 2.1. Объем дисциплины, включая контактную работу аспиранта с педагогическими работниками и самостоятельную работу аспиранта

Общая трудоемкость дисциплины, изучаемой в 1 семестре, составляет 4 зачетные единицы.

#### Очная форма обучения

Вид учебной работы	Всего часов	1 курс 1 семестр
		1
<b>Контактная работа аспирантов с педагогическими работниками</b>	<b>40</b>	<b>40</b>
Учебные занятия лекционного типа		
Практические занятия	40	40
Лабораторные занятия		
Иная контактная работа		
<b>Самостоятельная работа аспирантов</b>	<b>68</b>	<b>68</b>
В том числе:		

Подготовка к практическим занятиям, самостоятельное изучение разделов дисциплины, в том числе в ЭИОС РГСУ	30	30
Выполнение практических заданий в ЭИОС РГСУ	30	30
Рубежный текущий контроль в ЭИОС РГСУ	8	8
<b>Форма промежуточной аттестации</b>	<b>36</b> <b>кандидатский экзамен</b>	<b>36</b> <b>кандидатский экзамен</b>
<b>ОБЪЕМ ДИСЦИПЛИНЫ В ЧАСАХ</b>	<b>144</b>	<b>144</b>

## 2.2. Учебно-тематический план дисциплины

### Очной формы обучения

№ п/п	Раздел, тема	Виды учебной работы, академических часов						Формы текущего контроля успеваемости и промежуточной аттестации						
		Всего	Самостоятельная работа	Контактная работа аспирантов с педагогическими работниками				Контрольная работа	Реферат-аннотация	Доклад	Письменный/устный перевод текста/аннотирование и реферирование текста	Тестирование	Устный групповой (фронтальный)/индивидуальный опрос	Экзамен (кандидатский)
				Всего	Лекционного типа	Семинарского типа	Лабораторные занятия							
1.	2.	3.	4.	5.	6.	7.	8.	9.	10.	11.	12.	13.	14.	15.
<b>Семестр 1</b>														
1.	<b>Раздел 1. Работа над языковым материалом</b>	<b>48</b>	<b>30</b>	<b>18</b>		<b>18</b>								+
2.	<b>Тема 1.1.</b> Функциональный стиль научной литературы (лексико-грамматические особенности)	22	14	8		8			+				+	
3.	<b>Тема 1.2.</b> Основы научного перевода: адекватность, переводческие трансформации; контекстуальные замены; многозначность лексики	26	16	10		10							+	
4.	<b>Раздел 2. Обучение видам речевой коммуникации</b>	<b>60</b>	<b>38</b>	<b>22</b>		<b>22</b>			+					
5.	<b>Тема 2.1.</b> Аудирование научных текстов и говорение	18	12	6		6				+			+	+
6.	<b>Тема 2.2.</b> Чтение и перевод, смысловый анализ и презентация текстов	20	12	8		8							+	+

№ п/п	Раздел, тема	Виды учебной работы, академических часов						Формы текущего контроля успеваемости и промежуточной аттестации						
		Всего	Самостоятельная работа	Контактная работа аспирантов с педагогическими работниками				Контрольная работа	Реферат-аннотация	Доклад	Письменный/устный перевод текста/аннотирование и реферирование текста	Тестирование	Устный групповой (фронтальный)/индивидуальный опрос	Экзамен (кандидатский)
				Всего	Лекционного типа	Семинарского типа	Лабораторные занятия							
1.	2.	3.	4.	5.	6.	7.	8.	9.	10.	11.	12.	13.	14.	15.
7.	Тема 2.3. Письмо: создание вторичных (аннотация, обзор, реферат) и собственных научных текстов (статья, доклад, обоснование исследования) и их презентация	22	14	8		8					+			
8.	<b>Контроль промежуточной</b>	<b>36</b>												+
<b>Общий объем, часов</b>		<b>144</b>	<b>68</b>	<b>40</b>		<b>40</b>								

### 2.3. Содержание и учебно-методическое обеспечение дисциплины

#### РАЗДЕЛ 1. РАБОТА НАД ЯЗЫКОВЫМ МАТЕРИАЛОМ

**Тема 1.1. Функциональный стиль научной литературы (лексико-грамматические особенности).**

**Цель:** изучение основных принципов и методов перевода текстов научного стиля речи. Обучение письменному переводу и редактированию научных текстов.

**Перечень изучаемых элементов содержания:** фонетика, лексика, грамматика, функциональная стилистика английского языка. Содержательно-формальный аспект *научного функционального стиля*: жанровое разнообразие научной прозы, лексический состав и особая роль специальной терминологии, морфологические и синтаксические особенности научного дискурса.

**Вопросы для самоподготовки:**

1. Изучение лексического и грамматического материала, характерного для научного стиля английского языка.

2. Изучение характерных особенностей научного текста, выполнение предпереводческого анализа.

3. Выполнение письменного перевода.

4. Выполнение редактирования.

**Формы контроля самостоятельной работы аспирантов:** проверка и обсуждение выполнения письменного перевода и контрольной работы.

**Формы практических заданий для проведения занятий семинарского типа:** проверка выполнения письменного перевода и контрольной работы.

**Тема 1.2. Основы научного перевода: адекватность, переводческие трансформации; контекстуальные замены; многозначность лексики.**

**Цель:** изучение основных принципов и методов перевода текстов научного стиля речи. Обучение письменному переводу и редактированию научных текстов.

**Перечень изучаемых элементов содержания:** грамматические трансформации. Приемы грамматических трансформаций: перестановки, опущения и добавления, перестройки и замены предложений. Стилистические трансформации. Приемы стилистических трансформаций: синонимические замены и описательный перевод, компенсация и прочие виды замен. Лексические трансформации: замена и добавления, конкретизация и генерализация предложений, опущения. Контекстуальные замены. Многозначность лексики. "Ложные друзья" переводчика.

**Вопросы для самоподготовки:**

1. Изучение лексического и грамматического материала, характерного для научного стиля английского языка.
2. Изучение характерных особенностей научного текста, выполнение предпереводческого анализа.
3. Выполнение письменного перевода.
4. Выполнение редактирования.

**Формы контроля самостоятельной работы аспирантов:** проверка и обсуждение выполнения письменного перевода со словарем.

**Формы практических заданий для проведения занятий семинарского типа:** проверка выполнения письменного перевода со словарем.

## **РАЗДЕЛ 2. ОБУЧЕНИЕ ВИДАМ РЕЧЕВОЙ КОММУНИКАЦИИ**

**Тема 2.1. Аудирование научных текстов и говорение.**

**Цель:** активизация лексико-грамматического материала в диалогической и монологической речи. Активизация навыков аудирования научной речи, понимания услышанного, возможности обсуждения и комментирования звучащей иноязычной речи.

**Перечень изучаемых элементов содержания:**

*Аудирование.* Понимание звучащей аутентичной монологической и диалогической речи по научной и профессиональной проблематике, представленной в записи на аудионосителях. Понимание речи при непосредственном контакте в ситуациях научного, делового и профессионального общения (доклад, интервью, лекция, дискуссия, дебаты).

*Говорение.* Основное внимание уделяется коммуникативной адекватности высказываний монологической и диалогической речи (в виде пояснений, определений, аргументации, выводов, оценки явлений, возражений, сравнений, противопоставлений, вопросов, просьб и т.д.). Работа направлена на выработку у обучающихся следующих умений:

- монологической речи на уровне самостоятельно подготовленного и неподготовленного высказывания по темам, соответствующим отрасли науки, научной специальности, теме диссертации аспиранта (в форме сообщения, информации, доклада);
- диалогической речи, позволяющими аспиранту принимать участие в обсуждении вопросов, связанных с его темой диссертации, а также отраслью науки, научной специальностью, по которым аспирант подготавливает диссертацию.

**Вопросы для самоподготовки (на иностранном языке):**

1. Структура научного текста.
2. Формулирование проблемы исследования.
3. Методы исследования.
4. Описание эксперимента и полученных данных.
5. Систематизация и интерпретация данных.

6. Построение заключений и выводов.

7. Оформление ссылок и сносок.

**Формы контроля самостоятельной работы аспирантов:** устный групповой и индивидуальный опрос, выполнение и проверка устного и письменного перевода.

**Формы практических заданий для проведения занятий семинарского типа:** устный доклад на иностранном языке о научной деятельности аспиранта.

## **Тема 2.2. Чтение и перевод, смысловый анализ и презентация текстов.**

**Цель:** контроль усвоения знаний и сформированности умений и навыков по темам «Научная речь на английском языке».

**Перечень изучаемых элементов содержания:** просмотровое, ознакомительное, изучающее чтение. Устный и письменный перевод с иностранного языка на родной язык и с родного на иностранный. Понятие перевода; эквивалент и аналог; переводческие трансформации; компенсация потерь при переводе; контекстуальные замены; многозначность слов; словарное и контекстное значение слова; совпадение и расхождение значений интернациональных слов («ложные друзья» переводчика) и т.п.

### **Вопросы для самоподготовки:**

1. *Переведите предложения на английский язык:*

- В работе рассматриваются основные теоретические положения, *касающиеся* вопросов эволюции.

- Работа *представляет собой критический обзор и теоретическое обобщение всех данных и результатов*, полученных в этой области.

- *Книга отражает современное состояние* фундаментальных исследований в этой чрезвычайно важной области.

- В работе *дано множество примеров, иллюстрирующих* основные положения, которые здесь обсуждаются.

- В первых двух главах данной монографии речь идёт о ...

- Здесь дано обоснование для применения именно такой методики.

- Последние данные по ... приводятся как в первой, так и в последней частях книги.

- Книга охватывает обширный материал, о чем можно судить по многочисленным подзаголовкам глав.

- С первой до последней главы приводятся многочисленные примеры, которые иллюстрируют рассматриваемую проблему.

**Формы контроля самостоятельной работы аспирантов:** фронтальный и индивидуальный опрос. Оценка навыков диалогической речи в ходе ролевых игр по вышеуказанной теме. Пересказ, аннотирование и реферирование текстов по научной проблематике.

**Формы практических заданий для проведения занятий семинарского типа:** проверка выполнения письменного перевода, устный перевод с листа с подготовкой. Воспроизведение информативного содержания текста-источника используются в зависимости от вида чтения: ответы на вопросы, подробный или обобщенный пересказ прочитанного, передача его содержания в виде перевода, реферата или аннотации, уделяется внимание тренировке в скорости чтения: свободному беглому чтению вслух и быстрому (ускоренному) чтению про себя, а также тренировке в чтении с использованием словаря. Все виды чтения служат единой конечной цели – научиться свободно читать иностранный текст по отрасли науки/научной специальности аспиранта.

**Тема 2.3. Письмо: создание вторичных (аннотация, обзор, реферат) и собственных научных текстов (статья, доклад, обоснование исследования) и их презентация.**

**Цель:** контроль усвоения знаний и сформированности умений и навыков составления письменных и устных текстов по темам «Научная речь на английском языке».

**Перечень изучаемых элементов содержания:** план или конспект к прочитанному, изложение содержания прочитанного в письменном виде (в том числе в форме резюме, реферата и аннотации) - вторичные тексты; доклад и сообщение по теме направленности (профиля) аспиранта, научная статья для публикации в зарубежном научном издании – первичные тексты.

**Вопросы для самоподготовки:**

1. Виды научного текста.
2. Научная статья.
3. Аннотация.
4. Резюме.
5. Рецензия.

**Задание для самоподготовки:**

Задание для самостоятельной работы аспирантов: написать рецензию на статью или монографию по своей научной специальности/отрасли науки.

**Формы контроля самостоятельной работы аспирантов:** проверка выполнения письменного перевода.

**Формы практических заданий для проведения занятий семинарского типа:** перевод текста по научной проблематике (с русского языка на иностранный язык). Создание аннотации текста (по научной специальности/отрасли науки аспиранта).

### **РАЗДЕЛ 3. ФОНД ОЦЕНОЧНЫХ СРЕДСТВ ДЛЯ ПРОВЕДЕНИЯ ТЕКУЩЕГО КОНТРОЛЯ УСПЕВАЕМОСТИ И ПРОМЕЖУТОЧНОЙ АТТЕСТАЦИИ АСПИРАНТОВ ПО ДИСЦИПЛИНЕ**

#### **3.1. Фонды оценочных средств для проведения текущего контроля успеваемости аспирантов по дисциплине**

**3.1.1. Типовые контрольные задания или иные материалы, необходимые для оценки знаний, умений, навыков и (или) опыта деятельности**

#### **ПРАКТИЧЕСКОЕ ЗАДАНИЕ К РАЗДЕЛУ 1**

##### **Тема 1.1. Функциональный стиль научной литературы (лексико-грамматические особенности)**

##### **1. Контрольная работа.**

##### **Примеры заданий к контрольной работе.**

1. Write down three proper adjectives for every noun. Translate your phrases

Contact  
Debate  
Element  
Elements  
Energy  
Phenomenon  
Results  
Role  
Sample  
Way

2. Write down a proper verb for next nouns. Mind the prepositions. Translate your phrases.

Contact  
Debate  
Phenomenon  
Result  
Role  
Sample

3. Translate the phrases. Make your own sentences with these very adjectives.

significant increase in sales.  
the use of drugs is a major problem.  
the possibilities are enormous.  
a position of considerable influence.  
an issue of particular importance  
there was widespread support for the war.  
it's common for a woman to be depressed after giving birth.  
at this point, war is inevitable  
the speaker's intentions were not made explicit.

4. Translate the sentences. Make your own with these very verbs and proper nouns.

Inaccurate conclusions **is based on** incomplete facts.  
The environmental problems **were associated with** nuclear waste.  
The principle of the supremacy of national parliaments needs **to be** firmly **established**.  
He **was** equivocal about **being identified** too closely with the peace movement.  
A statement that **posed** more questions than it **answered**.  
I have **listed** four reasons below.

5. Put the proper preposition. Write the synonyms for the phrases.

In conjunction ...  
In addition ...  
In line ...  
... particular  
with the exception ...

6. Put the proper preposition. Make a sentence with every phrase.

... this stage  
... behalf ..  
... the whole  
... chance  
... terms of  
... most respects

7. Write 3 verbs that go with. Make a sentence with every combination.

On  
To

From  
Of  
For

8. Translate the phrases and sentences.

1. topic was scrutinised closely
2. they received sentences of one year and eight months, respectively
3. moreover, glass is electrically insulating.
4. this species has a quiet charm and, furthermore, is an easy garden plant.
5. everyone will have to compromise to some extent | they altered the document to such an extent that it contained little in the way of new policy.
6. we need to look at the pros and cons of each system
7. the US finally agreed, albeit unwillingly, to support UN action.
8. without proper instruction, you can operate the machinery only to a degree
9. nevertheless, it makes sense to take a few precautions
10. I doubt you have much to add—nonetheless, we want to hear your side of the story
11. the former of the two scientists
12. Russia chose the latter option
13. he called on the government to hold a plebiscite
14. a photocopied handout
15. he summed up his reasons
16. the industry's continued existence
17. in the corporate hierarchy, Curt is about six levels below the CEO
18. they have devised a way to recycle contaminated oil
19. how funds will be allocated is dependent on which budget gets approved
20. the cultural dimensions of the problem

9. Find the synonyms for underlined words

1. art courses **have been subsumed** under the Humanities Department
2. students from many different **backgrounds**
3. the data can **reveal** a good deal of information
4. postal codes **correlate** with geographic location
5. Arnold's **allegations** take on the qualities of a malicious character assassination
6. our **interest** in boating is mutual
7. their expressions **reflected** their feelings
8. a rank **corresponding** to the American rank of corporal
9. how the children **interact** is a primary focus of our observations
10. the **interplay** between fighter and trainer

10. Give your own definition of these research methods:

1. Experimental study
2. Correlational study
3. Empirical observation
4. Survey
5. Case study

**2. Проверка и обсуждение выполнения письменного перевода.**  
**Пример текста для перевода.**



Public relations (PR) is the actions of a corporation, store, government, individual, etc., in promoting goodwill between itself and the public, the community, employees, customers, etc.

An earlier definition of public relations, by The first World Assembly of Public Relations Associations, held in Mexico City, in August 1978, was "the art and social science of analyzing trends, predicting their consequences, counseling organizational leaders, and implementing planned programs of action, which will serve both the organization and the public interest." Others define it as the practice of managing communication between an organization and its publics.

The European view of public relations notes that besides a relational form of interactivity there is also a reflective paradigm that is concerned with publics and the public sphere; not only with relational, which can in principle be private, but also with public consequences of organizational behaviour. A much broader view of interactive communication using the Internet, as outlined by Phillips and Young in *Online Public Relations Second Edition* (2009), describes the form and nature of Internet-mediated public relations. It encompasses social media and other channels for communication and many platforms for communication such as personal computers (PCs), mobile phones and video game consoles with Internet access. The increasing use of the mentioned technologies give the media a democratisation power and thus, aid to the demystification of subjects.

Public relations is used to build rapport with employees, customers, investors, voters, or the general public. Almost any organization that has a stake in how it is portrayed in the public arena employs some level of public relations. There are a number of public relations disciplines falling under the banner of corporate communications, such as analyst relations, media relations, investor relations, internal communications and labor relations. Most of them include the aspect of peer review to get liability.

## **Тема 1.2. Основы научного перевода: адекватность, переводческие трансформации; контекстуальные замены; многозначность лексики.**

### **1. Письменный перевод со словарем по научной проблематике с иностранного на русский язык (объем 2000 п.з.).**

#### **Примеры текстов.**

#### ***Политические науки:***

#### **Study: Deregulation of TV news increased political polarization in the United States**

Increasing American political polarization is linked to television news deregulation following the federal Telecommunications Act of 1996, according to a Washington State University study.

"After 1996, we see changes in polarization based on how much television people are using," said researcher Jay Hmielowski, assistant professor in WSU's Edward R. Murrow College of Communication. He conducted the study with Murrow colleague Myiah Hutchens and former colleague Michael Beam, now at Kent State University.

Their work was recently published online in the *International Journal of Public Opinion Research*.

The telecommunications act sought to open markets to competition, but the result was consolidation. This included large companies like FOX and NBC buying smaller, independent TV stations and cable news channels.

Scholars and pundits have voiced concern that the U.S. government has become increasingly inept at solving important problems. Many point to political polarization as the culprit, with evidence of increasing attitude divergence among party elites, interest groups and activists.

The Murrow researchers found that U.S. citizens have become increasingly polarized since 1996. And they found that greater use of TV news is associated with higher levels of polarization.

“Our study is unique,” they wrote, “in that it focuses on a specific moment (1996) that perpetuated changes to the media system.”

Earlier studies have put forward various explanations for how these changes may have contributed to polarization, they explained. For example, having more TV news choices means programmers can target particular consumers and consumers can pick news they prefer. Also, corporate consolidation of TV news resulted in drastic cuts to newsroom budgets, reducing coverage and variety.

“We thought it was important to look at polarization in the United States given that we have increasing polarization in Congress and some evidence that people in general are polarizing with their attitudes and their likes or dislikes for the out party,” said Hmielowski.

**РУБЕЖНЫЙ КОНТРОЛЬ К РАЗДЕЛУ 1: форма рубежного контроля – тестирование.**

### **Примеры тестовых заданий.**

#### **Вариант 1.**

1. We had little money to spare; in \_\_\_\_\_.  
a) some ways it was sheer luck;  
b) spite of being the smallest team to apply  
c) other words, we were underfunded  
d) comparison with other articles in the series
2. She wrote a dissertation \_\_\_\_\_ wild flower conversation in Finland in the 1990s.  
a) of  
b) in  
c) at  
d) on
3. The results of the investigation \_\_\_\_\_ a light on the pressures of the global economy of farmers in developing countries.  
a) shed  
b) shine  
c) highlight  
d) illuminate
4. Environmental \_\_\_\_\_ should be at the top of today’s political agenda.  
a) topics  
b) issues  
c) principles  
d) theories
5. In the exam students had to choose three from a choice of ten essay \_\_\_\_\_.  
a) subjects  
b) theories  
c) topics  
d) issues
6. One difficulty \_\_\_\_\_ the class questionnaire was that some students had already left the course and could not be contacted.  
a) of  
b) in  
c) at  
d) with

7. The country emerged \_\_\_\_\_ the crisis as the much stronger power.

- a) from
- b) in
- c) out
- d) into

8. \_\_\_\_\_ our discussion, I'd like to focus on US context.

- a) For the purposes of
- b) In the sense that
- c) From the point of view of
- d) Because of

9. I'd like to consider education \_\_\_\_\_ industry.

- a) in the case of
- b) from the point of view of
- c) with the exception of
- d) for the purposes of

10. Choose the word that doesn't fit the sentence:

Thorsen's aim was to \_\_\_\_\_ the facts.

- a) establish
- b) check
- c) bear out
- d) present

11. Choose the word that doesn't fit the sentence:

The evidence \_\_\_\_\_ a different conclusion.

- a) suggests
- b) points to
- c) supports
- d) emerges

12. Choose the word that doesn't fit the sentence:

Lopez \_\_\_\_\_ some fascinating data.

- a) collected
- b) reflected
- c) obtained
- d) recorded

13. Choose the word that doesn't fit the sentence:

The writer provides some \_\_\_\_\_ examples.

- a) growing
- b) telling
- c) striking
- d) illuminating

14. Choose the word that doesn't fit the sentence:

The evidence Mistry presents is \_\_\_\_\_.

- a) convincing
- b) flimsy
- c) vivid
- d) conflicting

15. Fill in the gaps with an appropriate preposition:

She wrote an article \_\_\_\_ the subject \_\_\_\_ class.

- a) on; of
- b) of; of
- c) about; in
- d) within; of

16. The theme \_\_\_\_ the poem is emigration.

- a) of
- b) in
- c) within
- d) at

17. Fill in the gap with an appropriate word:

There are still people who are reluctant to accept Darwin's \_\_\_\_\_ of evolution.

- a) model
- b) topic
- c) theory
- d) principle

18. Fill in the gap with an appropriate word:

The professor decided to take moral courage as the \_\_\_\_\_ for his inaugural lecture.

- a) model
- b) topic
- c) theme
- d) issue

19. Fill in the gap with an appropriate word:

The Peter \_\_\_\_\_ states that the members of a hierarchical group will usually end up being promoted to the point at which they become incompetent.

- a) Model
- b) Principal
- c) Theme
- d) Issue

20. Match the beginning of the sentence with the most appropriate ending:

The study revealed a regular \_\_\_\_\_.

- a) scope of your research
- b) awareness of the problem
- c) issues facing the world today
- d) pattern of changes in temperature

21. Match the beginning of the sentence with the most appropriate ending:

The research focuses on one particular \_\_\_\_\_.

- a) scope of your research
- b) aspect of modern society
- c) issues facing the world today
- d) approach to their theme

22. Match the beginning of the sentence with the most appropriate ending:

The writer makes a powerful \_\_\_\_\_.

- a) scope of your research
- b) aspect of modern society
- c) case for restricting parliament
- d) approach to their theme

23. Match the beginning of the sentence with the most appropriate ending:

The writers take an original \_\_\_\_\_.

- a) scope of your research
- b) aspect of modern society
- c) case for restricting parliament
- d) approach to their theme

24. Match the beginning of the sentence with the most appropriate ending:

Until recently there was little \_\_\_\_\_.

- a) scope of your research
- b) aspect of modern society
- c) case for restricting parliament

d) awareness of the problem

25. Match the beginning of the sentence with the most appropriate ending:

I think you should broaden the \_\_\_\_\_.

a) scope of your research

b) aspect of modern society

c) case for restricting parliament

d) approach to their theme

### **Вариант 2.**

1. Match the beginning of the sentence with the most appropriate ending:

To date, there has been little research \_\_\_\_\_.

a) scope of your research

b) into the environmental effects of nanoparticles

c) case for restricting parliament

d) approach to their theme

2. Match the beginning of each sentence with the most appropriate ending:

There are many important \_\_\_\_\_.

a) scope of your research

b) aspect of modern society

c) issues facing the world today

d) approach to their theme

3. Look at the title of academic book. Choose its subject area:

The Nature of Democracy

a) economics

b) education

c) history

d) politics

4. Look at the title of academic book. Choose its subject area:

The Significance of Dreams

a) economics

b) psychology

c) history

d) politics

5. Look at the title of academic book. Choose its subject area:

An Approach to Free Verse

a) economics

b) psychology

c) history

d) literature

6. Use one of the combinations to complete the sentence:

There is an \_\_\_\_\_ in your figures.

a) apparent discrepancy

b) principal cause

c) rigorous methodology

d) potential problem

7. Use one of the combinations to complete the sentence:

Management's refusal to listen to the worker's demands was the \_\_\_\_\_ of the riots.

a) apparent discrepancy

b) principal cause

c) rigorous methodology

d) potential problem

8. Use one of the combinations to complete the sentence:

Lamaque devised a \_\_\_\_\_ which has since been used successfully by many other researchers in the field.

- a) apparent discrepancy
- b) principal cause
- c) rigorous methodology
- d) potential problem

9. Use one of the combinations to complete the sentence:

We spotted a \_\_\_\_\_ with our procedure and so we changed it in two areas.

- a) apparent discrepancy
- b) principal cause
- c) rigorous methodology
- d) potential problem

10. Choose the best adjective to complete the sentence:

The plant is difficult to grow and needs very \_\_\_\_\_ conditions to survive.

- a) specific
- b) potential
- c) rigorous
- d) qualitative

11. Choose the best adjective to complete the sentence:

His tutor was critical of his book for not being \_\_\_\_\_ enough.

- a) specific
- b) potential
- c) rigorous
- d) qualitative

12. Choose the best adjective to complete the sentence:

We choose a \_\_\_\_\_ approach to our research and interviewed individuals personally.

- a) specific
- b) qualitative
- c) complex
- d) potential

13. Choose the best adjective to complete the sentence:

In the past the northern tribes looked on the tribes of the south as \_\_\_\_\_ enemies.

- a) specific
- b) potential
- c) complex
- d) qualitative

14. Choose the best adjective to complete the sentence:

A \_\_\_\_\_ set of circumstances led to a civil war in 1897.

- a) specific
- b) potential
- c) complex
- d) qualitative

15. Match the beginning of the sentence with the most appropriate ending:

Feudal society was made \_\_\_\_\_.

- a) forward a convincing theory with regard to this question
- b) up of clearly defined classes of people
- c) against what she had found in her earlier studies
- d) out a solution to the algebra problem

16. Match the beginning of the sentence with the most appropriate ending:

Her results appear to go \_\_\_\_\_.

- a) forward a convincing theory with regard to this question
- b) up of clearly defined classes of people

- c) against what she had found in her earlier studies  
d) out a solution to the algebra problem
17. Match the beginning of the sentence with the most appropriate ending:  
Carlson was the first to put \_\_\_\_\_.
- a) forward a convincing theory with regard to this question  
b) up of clearly defined classes of people  
c) against what she had found in her earlier studies  
d) out a solution to the algebra problem
18. Match the beginning of the sentence with the most appropriate ending:  
The investigation pointed \_\_\_\_\_.
- a) out a lot of basic information about all the world's countries  
b) up of clearly defined classes of people  
c) up the flaws in the school's testing methods  
d) out a solution to the algebra problem
19. Match the beginning of the sentence with the most appropriate ending:  
It took him a long time to work \_\_\_\_\_.
- a) out a lot of basic information about all the world's countries  
b) up of clearly defined classes of people  
c) up the flaws in the school's testing methods  
d) out a solution to the algebra problem
20. Match the beginning of the sentence with the most appropriate ending:  
The geography book sets \_\_\_\_\_.
- a) out a lot of basic information about all the world's countries  
b) up of clearly defined classes of people  
c) up the flaws in the school's testing methods  
d) out a solution to the algebra problem
21. Complete the sentence using the correct form or the word:  
In a \_\_\_\_\_ number of cases, there was no reaction at all to the drug.
- a) surprise  
b) surprised  
c) surprisingly  
d) surprising
22. Complete the sentence using the correct form or the word:  
The analysis demanded an \_\_\_\_\_ amount of computer time.
- a) exceed  
b) exceeded  
c) exceeding  
d) excessive
23. Complete the sentence using the correct form or the word:  
\_\_\_\_\_ numbers of birds inhabit the lake during the winter.
- a) Consider  
b) Considering  
c) Considerable  
d) Considered
24. Complete the sentence using the correct form or the word:  
The course requires a \_\_\_\_\_ amount of prior knowledge of computers.
- a) reasonable  
b) reasoning  
c) reasoned  
d) reason
25. Complete the sentence using the correct form or the word:  
The survey took a \_\_\_\_\_ amount of research time and costs were high.

- a) substance
- b) substantial
- c) substantive
- d) substantially

<b>Ключи/ содержание оценочного листа</b>	<b>Вариант 1</b>	<b>Вариант 2</b>
(№ вопроса/ правильный ответ)	1. C	1. B
	2. D	2. C
	3. A	3. D
	4. B	4. B
	5. C	5. D
	6. D	6. A
	7. A	7. B
	8. A	8. C
	9. B	9. D
	10. C	10. A
	11. D	11. C
	12. B	12. B
	13. A	13. B
	14. C	14. C
	15. A	15. B
	16. A	16. C
	17. C	17. A
	18. C	18. C
	19. B	19. D
	20. D	20. A
	21. B	21. D
	22. C	22. D
	23. D	23. C
	24. D	24. A
	25. A	25. B

## **ПРАКТИЧЕСКОЕ ЗАДАНИЕ К РАЗДЕЛУ 2**

### **Тема 2.1. Аудирование научных текстов и говорение.**

**1. Устное выступление (доклад на иностранном языке по теме диссертации, научной специальности, отрасли науки аспиранта)**

**Подготовьте устное сообщение о своей научной работе, опираясь на следующие вопросы:**

1. What is the subject of your thesis?
2. Have you already published any articles?
3. Where and when did you publish them?
4. What are the titles of your published papers?
5. What problems do you deal with in those papers?
6. What are you going to prove in the course of your research?
7. Is there much or little material published on the subject of your research?
8. Who are your published papers addressed to?
9. What do you give much attention to in you published papers?
10. What is of particular interest in your paper?
11. How many parts does your paper consist of?
12. What is the purpose of your paper?
13. What do you treat in your introductory part?
14. What do you say in conclusion?
15. Who do you makes references to?
16. What are you?
17. What is your special subject?
18. What field of knowledge are you doing research in?
19. Have you been working at the problem long?
20. Is your work of practical or theoretical importance?



21. Who do you collaborate with?
22. When do you consult your scientific adviser?
23. Have you completed the experimental part of your dissertation?
24. How many scientific papers have you published?
25. Do you take part in the work of scientific conferences?
26. Where and when are you going to get Ph. D. degree?

## **2. Письменный/устный перевод текста/аннотирование и реферирование текста**

### **Пример текста**

As conference season has started and LIS (Library and Information Science) people, in particular new professionals, are starting to look at how they could attend events despite the costs, I thought it would be a good time to share some tips for applying for bursaries and sponsored places to events. This is based on my fairly recent experiences of winning a sponsored full place to attend Umbrella 2011 and also helping to judge the applications for a sponsored place to a conference last year.

So, you've found a conference you really want to attend, but you don't think your workplace will be able to finance it - or perhaps you're a student, temporary worker or currently unemployed and would need to fund yourself. Where should you look to find opportunities to apply for bursaries or sponsored places? Mailing lists are a really good place to find them; they are generally advertised here. In the UK, the LIS<sup>1</sup>-LINK, LIS-AWARDS and LIS-PROFESSION are good ones to keep an eye on. You'll often see them Tweeted as well; follow the Twitter accounts of your local CILIP<sup>2</sup> branch, Special Interest Groups and CILIPInfo. Opportunities will often be posted on the LISNPN forums so, it's worth checking those too, as well as the webpages for your local CILIP branch and the Special Interest Groups of which you are member, and of course those of any other professional associations you are a part of, such as SLA. Generally, you will need to be a member of the CILIP branch or Special Interest Group to apply for the bursary, so this does necessitate being a member of CILIP. I have many complaints about CILIP and their membership fees, but the opportunity to apply for sponsored places is for me a benefit of being a CILIP member. If anyone reading this is aware of sources for bursaries for LIS events which do not require a membership to the group or association offering it, please do add a comment below for the benefit of those looking for them.

Once you've found a sponsored place or bursary that you want to apply for, the first thing to do is to check that you are eligible. It sounds simple but do read the instructions carefully, as it only wastes yours and others' time if you turn out to not be eligible. As previously mentioned, in my experience some kind of membership is usually required, and the opportunity may be restricted to people in certain geographical areas or at certain points in their career. It's also helpful for those judging if you indicate your eligibility; this doesn't have to be in the actual application, but do state in your covering email or letter that you are a member of the SIG/a member of the local branch/a new professional etc.

Similarly, take some time to read exactly what they are asking for in the application, and address this clearly. Many will simply ask for a paragraph or a certain number of words on why you want to attend and/or what the benefits of attendance will be for you, but others might ask you to address two or three questions. Treat it like a job application where you need to go through the person specification and explicitly indicate how you meet it; don't just write a very general paragraph if they have asked specific questions. Look for a word count and stick to it if one is given!

In a similar vein, show that you have taken the time to find out what the conference is about and have considered how this is suitable for you; address the theme of the conference in your application and explain why you feel this makes the conference an ideal or important one for you to attend. If a conference program is available, have a look at it and pick out the specific sessions which you think would be most useful/ beneficial to you,

and refer to these in your application. This again shows that you have a genuine interest in the themes and topics of this particular conference, and do not just want to go to “a conference”.

Explain what the benefits of your attendance would be — to you, to your service/colleagues, and to any other areas of the LIS community in which you are involved. It’s great that you’re interested in the conference, but what the judges want to see is more than just interest, it’s the reasons why you are the person who would actually benefit most from it, the person to whom the award would be most useful.

Most bursaries/sponsored places have conditions attached; usually a write-up for one of the group/branch’s publications. Mention this in your application to indicate that you’ve registered the conditions and are willing and able to meet them. If there are no conditions given in the guidelines, then mention your willingness to write up your reflections or share them in any other ways that would be useful. This demonstrates your appreciation of the opportunity and your understanding of the importance of sharing learning and outcomes from events with your peers.

Once your application is finished (and proofread and spell-checked!), it’s a good idea to send it in advance of the deadline, just in case the person collating the applications has any problems opening your document.

My final tip is to just go for it — what have you got to lose?!

### **3. Устный групповой (фронтальный)/ индивидуальный опрос**

1. What is your special subject?
2. What field of knowledge are you doing research in?
3. Have you been working at the problem long?
4. Is your work of practical or theoretical importance?
5. Who do you collaborate with?
6. When do you consult your scientific adviser?
7. Have you completed the experimental part of your dissertation?
8. How many scientific papers have you published?
9. Do you take part in the work of scientific conferences?
10. Where and when are you going to get PhD degree?
11. What is the theme of your dissertation?
12. What does your research deal with?
13. What are you engaged in at present?

## **Тема 2.2. Чтение и перевод, смысловый анализ и презентация текстов**

### **1. Чтение и перевод текста с листа по научной проблематике с иностранного на русский язык (объем текста 1500 п.з.)**

**Переведите текст с иностранного языка на русский.**

#### ***Политические науки:***

### **News media losing role as gatekeepers to new ‘social mediators’ on Twitter, study finds**

The U.S. government is doing a better job of communicating on Twitter with people in sensitive areas like the Middle East and North Africa without the participation of media organizations, according to a study co-authored by a University of Georgia researcher.

The study looked at the U.S. State Department’s use of social media and identified key actors who drive its messages to audiences around the world. In particular, it examined the role played by news media and the government in bridging the State Department communication with people domestically and internationally.

Published in the latest issue of the Journal of Public Relations Research, the study's authors say the main reason is that the government is making an effective use of "social mediators" critical to the communication process.

"News media tend to use social media in the old fashioned way," explained Itai Himelboim, an associate professor of telecommunications in the UGA Grady College of Journalism and Mass Communication. "They send out their reports like it was a broadcast-going one way. Communication on social media is a two-way street."

"They need to engage people in the conversation," added Guy Golan, an associate professor of public relations in the S.I. Newhouse School of Public Communications at Syracuse University. "They need to recognize that not all users yield equal influence. Organizations need to strategically identify and empower social mediators as bridges that connect their various publics."

The study defines social mediators as the entities that mediate the relations between an organization and its publics through social media. They are the people and organizations who re-tweet, re-blog and re-post material published online.

"Communication via these social spaces, such as Twitter, depends more than ever upon the willingness of third parties to participate in content distribution in the form of retweets or content endorsement," said Himelboim. "Twitter is a hybrid between mass communication and personal communication."

## **2. Выполните аннотацию (анализ) текста, опираясь на следующие вопросы:**

1. The title of the article.

The article is headlined.../ The headline of the article I have read is...

2. The author of the article, where and when the article was published.

The author of the article is.../ The article is written by... /It is published in ...

3. The general topic of the article, the aim of it.

The main idea of the article is... /the article is about... /the article is devoted to .../The article deals with.../The article touches upon.../The purpose of the article is to give the reader some information on.../ the aim of the article is to provide the reader with some material (data) on...

4. The contents of the article. Some facts, names, figures.

The author starts by telling the reader that.../ The author writes (states, stresses, thinks, points out) that.../ The article describes.../According to the text.../Further the author reports (says).../ The article goes on to say that.../ In conclusion.../ the author comes to the conclusion that.../

5. Your opinion of the article.

I found the article interesting (important, dull, of no value, too hard to understand...)

## **3. Устный групповой (фронтальный)/ индивидуальный опрос**

1. What is the purpose of organizing a conference?

2. What is message processing system?

3. Why is it better to keep sentences short?

4. Why should the author be aware of the audience and plan his/her report according to the listeners?

5. What are the general rules for displaying charts and graphs?

6. How long should your talk be?

**Тема 2.3. Письмо: создание вторичных (аннотация, обзор, реферат) и собственных научных текстов (статья, доклад, обоснование исследования) и их презентация.**

**Перевод текста (с русского языка на иностранный язык). Создание аннотации текста (по научной специальности, отрасли науки, теме диссертации аспиранта).**

**1. Переведите текст с русского языка на иностранный язык:**

***Политические науки:***

**Исследование: Российских СМИ стало на 4% меньше**

В 2016 году количество официально зарегистрированных в России средств массовой информации сократилось на 4%. В феврале 2017 года лицензии имели 80134 организаций, говорится в исследовании платформы MediaDigger. В течение года было зарегистрировано 3461 новых СМИ, однако почти вдвое больше - 6679 - закрылось.

Две трети российских СМИ приходится на печатные издания - журналы и газеты, их доля составляет 36% и 27% соответственно. Онлайн-издания и телеканалы имеют примерно одинаковые показатели — 12% и 10%.

Зато среди новичков, зарегистрированных в течение 2016 года, впервые в истории доля онлайн-СМИ достигла 33%. Это почти втрое больше среднего показателя за предыдущие годы. Доля печатных изданий значительно сократилась. На них пришлось лишь 45% регистраций в 2016 году. Ранее доля прессы традиционно превышала 50%. Отмечается, что в январе количество регистраций упало на 20% по сравнению с аналогичным периодом прошлого года — это самое сильное сокращение за последние пять лет.

MediaDigger изучило закрывшиеся СМИ и подсчитало, что средняя продолжительность жизни российского медиа составляет 8,8 лет с момента получения лицензии. Дольше всех живут информационные агентства, имеющие средний срок деятельности в 12,4 года. Самый короткий век у онлайн-СМИ, которые живут в среднем 7,6 лет.

За год количество языков, на которых выходят СМИ, увеличилось на 59. Среди новых появились датский, исландский, индийский, румынский и каталанский. Лицензию на распространение информации на русском языке имеют 98% СМИ, вторым по популярности языком остается английский — его используют 22% медиа.

Самым крупным учредителем СМИ в России является «Бауэр Медиа», за ней числится 260 организаций. За год их количество увеличилось на 21%, благодаря чему компания поднялась с четвертого места на первое. Прошлогодний лидер, издательский дом «Бурда», опустился на девятое место. Из списка выбыл ВГТРК — теперь у медиахолдинга 92 СМИ вместо 106.

**2. Выполните аннотацию (анализ) текста, опираясь на следующие вопросы:**

1. The title of the article.

The article is headlined.../ The headline of the article I have read is...

2. The author of the article, where and when the article was published.

The author of the article is.../ The article is written by... /It is published in ...

3. The general topic of the article, the aim of it.

The main idea of the article is... /the article is about... /the article is devoted to .../The article deals with.../The article touches upon.../The purpose of the article is to give the reader some information on.../ the aim of the article is to provide the reader with some material (data) on...

4. The contents of the article. Some facts, names, figures.

The author starts by telling the reader that.../ The author writes (states, stresses, thinks, points out) that.../ The article describes.../According to the text.../Further the author reports

(says).../ The article goes on to say that.../In conclusion.../ the author comes to the conclusion that.../

5. Your opinion of the article.

I found the article interesting (important, dull, of no value, too hard to understand...)

## **РУБЕЖНЫЙ КОНТРОЛЬ К РАЗДЕЛУ 2: форма рубежного контроля – реферирование научной статьи (допуск к сдаче кандидатского экзамена)**

### **Реферирование статьи**

#### **Написание реферативного перевода научной статьи.**

Для допуска к сдаче кандидатского экзамена необходимо подготовить реферативный перевод с иностранного языка на русский язык научной статьи по научной специальности или теме диссертации аспиранта, написанный на материале **актуальной оригинальной зарубежной литературы, изданной за рубежом (написанной зарубежным автором и опубликованной в зарубежном научном периодическом издании за последние 3 года)**. Реферирование статьи включает в себя весь основной спектр оригинала, данные о методах исследования, области применения. К реферированию статьи прилагается индивидуальная ведомость проверки реферирования статьи.

Реферирование статьи – это **изложение сути основного текста научной статьи** и извлечение из него требуемой информации или основного содержания.

Аспиранту рекомендуется осуществлять реферирование той научной статьи, которая в дальнейшем будет использована при написании диссертации.

Срок сдачи реферирования статьи определяется педагогическим работником, который проводит занятия лекционного и (или) семинарского типа, **но не позднее 1 месяца до начала зачетно-экзаменационной сессии**.

Объем представляемого перевода: 20000 – 36000 печатных знаков (с пробелами).

К реферативному **переводу** прилагается **ксерокопия статьи** с подробным описанием источника, из которого она взята (название, год издания, номера страниц и т.п.), с **приложением ксерокопии страницы с выходными данными журнала, сборника и пр.**

Также прилагается **терминологический иностранно-русский словарь (Glossary)** с учетом всех особенностей анализируемого научного источника, насчитывающий 30-50 терминов и терминологических сочетаний по научной специальности/отрасли наук аспиранта. Специальная терминология записывается в форме таблицы, состоящей из трех столбцов: **Term, Explanation, Russian Equivalent**.

Реферативный **перевод** оформляется в соответствии с ГОСТ Р 7.0.11-2011. «Национальный стандарт Российской Федерации. Система стандартов по информации, библиотечному и издательскому делу. Диссертация и автореферат диссертации. Структура и правила оформления».

Титульный лист оформляется соответственно образцу (Приложение к настоящей рабочей программе).

К реферату прилагается заполненная научным руководителем аспиранта **индивидуальная ведомость проверки реферирования статьи** (Приложение к настоящей рабочей программе).

Индивидуальная ведомость проверки и реферативный перевод представляются на кафедру иностранных языков и культуры / прикрепляются в личном кабинете <http://sdo.rgsu.net> аспиранта.

### **3.1.2. Критерии оценивания по формам текущего контроля**

<b>Форма контроля</b>	<b>Оценка и критерии оценивания</b>
-----------------------	-------------------------------------

<b>Тестирование</b>	<p>«Отлично» – 95-100% правильных ответов.  «Хорошо» – 75-94% правильных ответов.  «Удовлетворительно» – 50-75% правильных ответов.  «Неудовлетворительно» – менее 50% правильных ответов.</p>
<b>Доклад</b>	<p>«Отлично» – выполнены все требования к написанию и защите реферата/доклада: обозначена проблема и обоснована её актуальность, сделан краткий анализ различных точек зрения на рассматриваемую проблему и логично изложена собственная позиция, сформулированы выводы, тема раскрыта полностью, выдержан объём, соблюдены требования к внешнему оформлению, даны правильные ответы на дополнительные вопросы.</p> <p>«Хорошо» – основные требования к реферату/докладу и его защите выполнены, но при этом допущены недочёты. В частности, имеются неточности в изложении материала; отсутствует логическая последовательность в суждениях; не выдержан объём реферата/доклада; имеются упущения в оформлении; на дополнительные вопросы при защите даны неполные ответы.</p> <p>«Удовлетворительно» – имеются существенные отступления от требований к реферированию. В частности: тема освещена лишь частично; допущены фактические ошибки в содержании реферата/доклада или при ответе на дополнительные вопросы; во время защиты отсутствует вывод.</p> <p>«Неудовлетворительно» – тема реферата/доклада не раскрыта, обнаруживается существенное непонимание проблемы.</p>
<b>Перевод текста</b>	<p>«Отлично» - перевод выполнен в соответствии с общими критериями адекватности. Полное соответствие стилистическим нормам и узусу языка перевода.</p> <p>«Хорошо» - в целом представлен адекватный перевод, но имеются ошибки, не нарушающие общего смысла оригинала, но снижающие качество текста перевода из-за отклонения от стилистических норм языка перевода.</p> <p>«Удовлетворительно» - имеются грамматические ошибки, приводящие к неточной передаче смысла оригинала, но не искажающие его полностью.</p> <p>«Неудовлетворительно» - неадекватный перевод. Большое количество ошибок, вызывающих искажение содержания оригинала. Несоответствие стилистическим нормам и узусу языка перевода.</p>
<b>Аннотирование и реферирование текста</b>	<p>«Отлично» - демонстрируется способность к выделению и обобщению основной значимой информации, переданной в полном объеме, и умение бегло, логично и грамотно передавать содержание прочитанного. Реферирование/аннотирование показывает знание и уверенное владение широким спектром грамматических конструкций иностранного языка. Лексика отличается богатством и разнообразием, соблюдаются стилистические нормы устной научной речи. Возможны отдельные незначительные ошибки (1-2), не нарушающие общую логику изложения.</p> <p>«Хорошо» - основная информация выделена верно, в полном объеме, содержание текста передано в целом грамотно; допускаются некоторые синтаксические, грамматические и коллокационные ошибки (3-4), не нарушающие общий смысл и логику изложения. Соблюдаются стилистические нормы устной научной речи.</p> <p>«Удовлетворительно» - передано общее содержание текста, но имеют место опущения значимой информации; лексический запас ограничен, допущены грубые грамматические, лексические и стилистические ошибки (до 5).</p> <p>«Неудовлетворительно» - изложение текста демонстрирует крайне ограниченный запас слов, наличествуют многочисленные (более 5) грубые синтаксические и лексические ошибки. Стилистика научного изложения не соблюдается.</p>
<b>Контрольная работа</b>	<p>«Отлично» – знание основных положений изученного материала; знание дополнительного материала; умение привести примеры, связать изученный</p>

	<p>материал с фактами реальной ситуации (по каждому из двух вопросов).</p> <p>«Хорошо» – знание основных положений изученного материала; знание дополнительного материала; умение привести примеры, связать изученный материал с фактами реальной ситуации по одному из двух вопросов.</p> <p>«Удовлетворительно» – знание основных положений изученного материала.</p> <p>«Неудовлетворительно» – отсутствие знаний основных положений изученного материала.</p>
<b>Фронтальный или групповой устный опрос</b>	<p>«Отлично» – дан полный, развернутый ответ на поставленный вопрос; в ответе прослеживается четкая структура, логическая последовательность, отражающая сущность раскрываемых понятий, теорий, явлений; знание по предмету демонстрируются на фоне понимания его в системе данной науки и междисциплинарных связей; морфологические образования на препаратах показаны правильно быстро и уверенно; свободное владение терминологией; ответы на дополнительные вопросы четкие, краткие.</p> <p>«Хорошо» – дан полный, развернутый ответ на поставленный вопрос, показано умение выделять существенные и несущественные признаки, причинно-следственные связи; рассказ недостаточно логичен с единичными ошибками в частностях, исправленные аспирантов с помощью преподавателя; недостаточная уверенность; единичные ошибки в терминологии; ответы на дополнительные вопросы правильные, недостаточно полные и четкие.</p> <p>«Удовлетворительно» – ответ не полный, с ошибками в деталях, умение раскрыть значение обобщенных знаний не показано, речевое оформление требует поправок, коррекции; логика и последовательность изложения имеют нарушения, аспирант не способен самостоятельно выделить существенные и несущественные признаки и причинно-следственные связи; ошибки в раскрываемых понятиях, терминах; аспирант допускает серьезные ошибки, не может ответить на большую часть дополнительных вопросов.</p> <p>«Неудовлетворительно» – ответ представляет собой разрозненные знания с существенными ошибками по вопросу; присутствуют фрагментарность, нелогичность изложения, аспирант не осознает связь обсуждаемого вопроса с другими объектами дисциплины; существенные ошибки; незнание терминологии; ответы на дополнительные вопросы неправильные.</p>

## **3.2. Фонды оценочных средств для проведения промежуточной аттестации аспирантов по дисциплине**

### **3.2.1. Типовые контрольные задания или иные материалы, необходимые для оценки знаний, умений, навыков и (или) опыта деятельности**

#### **КАНДИДАТСКИЙ ЭКЗАМЕН**

Кандидатский экзамен проводится в устной форме.

Каждый обучающийся самостоятельно выбирает экзаменационный билет один раз посредством произвольного извлечения. Номер билета фиксируется в соответствующем протоколе заседания экзаменационной комиссии.

На принятие ответа обучающегося членам экзаменационной комиссии отводится не более 10 минут.

По окончании ответа обучающегося председатель и члены экзаменационной комиссии могут задавать дополнительные вопросы (не более трех). Дополнительные вопросы фиксируются в соответствующем протоколе заседания экзаменационной комиссии.

По окончании ответов обучающихся объявляется совещание экзаменационной комиссии, на котором присутствуют только ее члены. На совещании обсуждаются ответы каждого обучающегося на вопросы экзаменационного билета и дополнительные вопросы. По итогам обсуждения каждому обучающемуся в протокол проставляется соответствующая оценка.

***Экзаменационный билет включает три вопроса:***

– *Первый вопрос:*

Прочитайте текст на иностранном языке, выполните письменный перевод на русский язык и пересказ текста на иностранном языке (прилагается текст).

– *Второй вопрос:*

Кратко изложите на иностранном языке (Summary) содержание реферата (реферирования научной статьи) по научной специальности.

– *Третий вопрос:*

Расскажите о своей научной работе на иностранном языке.

### **Перечень заданий/вопросов к кандидатскому экзамену**

1. Изучающее чтение оригинального текста на иностранном языке по научной специальности аспиранта. Выполнение перевода на русский язык и пересказ текста на иностранном языке. Объем 2500 - 3000 печатных знаков<sup>1</sup>. Форма проверки - передача основного содержания текста на иностранном языке в форме пересказа по плану, составленному во время подготовки.

*Оцениваются знания фонетики, грамматики, стилистики, умение максимально точно и адекватно извлекать основную информацию, содержащуюся в тексте, проводить обобщения и анализ, формулировать отношение к содержанию.*

2. Краткое изложение на иностранном языке (Summary) содержания реферата (реферирования научной статьи) по научной специальности. Форма проверки – изложение информации на иностранном языке.

*Оценивается умение определить круг рассматриваемых в реферате вопросов, выявить основные положения автора и изложить их в краткой форме.*

3. Беседа с экзаменаторами на иностранном языке по вопросам, связанным с научной специальностью аспиранта и (или) о научной работе (диссертации) аспиранта.

*Оцениваются навыки владения неподготовленной диалогической речью с точки зрения адекватной реализации коммуникативного намерения, логичности, связности, нормативности высказывания.*

### **Примерные тексты к кандидатскому экзамену**

#### ***Политические науки:***

#### **Russian Revolution, October, 1917**

On 8th July, 1917, Alexander Kerensky became the new leader of the Provisional Government. Kerensky was still the most popular man in the government because of his political past. In the Duma he had been leader of the moderate socialists and had been seen as the champion of the working-class. However, Kerensky, like George Lvov, was unwilling to end the war. In fact, soon after taking office, he announced a new summer offensive.

Soldiers on the Eastern Front were dismayed at the news and regiments began to refuse to move to the front line. There was a rapid increase in the number of men deserting and by the autumn of 1917 an estimated 2 million men had unofficially left the army.

---

<sup>1</sup> Один машинописный лист - 1800 печатных знаков.



Some of these soldiers returned to their homes and used their weapons to seize land from the nobility. Manor houses were burnt down and in some cases wealthy landowners were murdered. Kerensky and the Provisional Government issued warnings but were powerless to stop the redistribution of land in the countryside.

On 19th July, Kerensky gave orders for the arrest of leading Bolsheviks who were campaigning against the war. This included Vladimir Lenin, Gregory Zinoviev, Lev Kamenev, Anatoli Lunacharsky, and Alexandra Kollontai. The Bolshevik headquarters at the Kshesinsky Palace, was also occupied by government troops.

After the failure of the July Offensive on the Eastern Front, Kerensky replaced General Alexei Brusilov with General Lavr Kornilov, as Supreme Commander of the Russian Army. The two men soon clashed about military policy. Kornilov wanted Kerensky to restore the death-penalty for soldiers and to militarize the factories. Kerensky refused and sacked Kornilov.

Kornilov responded by sending troops under the leadership of General Krymov to take control of Petrograd. Kerensky was now in danger and was forced to ask the Soviets and the Red Guards to protect Petrograd. The Bolsheviks, who controlled these organizations, agreed to this request, but in a speech made by their leader, Vladimir Lenin, he made clear they would be fighting against Kornilov rather than for Kerensky.

Within a few days Bolsheviks had enlisted 25,000 armed recruits to defend Petrograd. While they dug trenches and fortified the city, delegations of soldiers were sent out to talk to the advancing troops. Meetings were held and Kornilov's troops decided not to attack Petrograd. General Krymov committed suicide and Kornilov was arrested and taken into custody.

Lenin now returned to Petrograd but remained in hiding. On 25th September, Kerensky attempted to recover his left-wing support by forming a new coalition that included more Mensheviks and Socialist Revolutionaries. However, with the Bolsheviks controlling the Soviets and now able to call on 25,000 armed militia, Kerensky's authority had been undermined.

The Bolsheviks set up their headquarters in the Smolny Institute. The former girls' convent school also housed the Petrograd Soviet. Under pressure from the nobility and industrialists, Alexander Kerensky was persuaded to take decisive action. On 22nd October he ordered the arrest of the Military Revolutionary Committee. The next day he closed down the Bolshevik newspapers and cut off the telephones to the Smolny Institute.

Leon Trotsky now urged the overthrow of the Provisional Government. Lenin agreed and on the evening of 24th October, 1917, orders were given for the Bolsheviks began to occupy the railway stations, the telephone exchange and the State Bank. The following day the Red Guards surrounded the Winter Palace. Inside was most of the country's Cabinet, although Kerensky had managed to escape from the city.

### 3.2.2. Результаты освоения дисциплины с указанием этапов их формирования и показатели оценивания

Результаты освоения дисциплины (модуля)		Этапы формирования результатов освоения дисциплины (модуля)	Показатель оценивания результатов освоения дисциплины (модуля)	Перечень заданий для оценивания результатов освоения дисциплины (модуля)
Знать:	способы и методы перевода текстов научного дискурса иностранного языка, необходимых для восприятия и понимания достижений изучаемой отрасли науки; иноязычную общенаучную терминологическую базу и терминологию научных	Этап формирования знаний	1. Изучающее чтение оригинального текста на иностранном языке по научной специальности аспиранта. Выполнение перевода на русский язык и пересказ текста на	1. <b>Оригинальные тексты на иностранном языке.</b> Форма проверки - передача основного содержания текста на иностранном языке в форме пересказа по плану, составленному во время подготовки.

	исследований в сфере изучаемой отрасли науки; методы оценки и анализа иноязычных научных текстов изучаемой специальности; правила коммуникативного поведения в ситуациях межкультурного научного и профессионального общения в устной и письменной формах; методы и технологии работы с обширными базами научной информации с применением изучаемого иностранного языка (поиск, перевод и анализ); особенности функционального научного стиля иностранного языка, необходимые для восприятия и грамотной интерпретации научных иноязычных текстов и оформления собственного дискурса, первичного и вторичного текстов.		иностранном языке.	
Уметь:	переводить научную литературу с иностранного языка и оформлять извлеченную информацию в виде аннотации, перевода, реферата; распознавать и переводить иноязычные общенаучные термины и термины научных исследований в сфере изучаемой отрасли науки; проводить анализ иноязычных научных текстов изучаемой специальности; осуществлять устную коммуникацию в монологической и диалогической формах в ситуациях научного и профессионального обмена; использовать этикетные формы научно-профессионального общения; применять методы и технологии работы с обширными базами научной информации с применением изучаемого иностранного языка (поиск, перевод и анализ); читать научную литературу на иностранном языке и оформлять извлеченную информацию в виде аннотации, перевода, реферата; писать научные обзоры, эссе, тезисы и аннотации статей.	Этап формирования умений	1. Изучающее чтение оригинального текста на иностранном языке по научной специальности аспиранта. Выполнение перевода на русский язык и пересказ текста на иностранном языке.  2. Краткое изложение на иностранном языке (Summary) содержание реферата по научной специальности.	1. <b>Оригинальные тексты на иностранном языке.</b> Форма проверки - передача основного содержания текста на иностранном языке в форме пересказа по плану, составленному во время подготовки.  2. <b>Реферирование научной иностранной статьи на иностранном языке.</b> Форма проверки – изложение информации на иностранном языке.
Владеть навыками и (или) опытом деятельности:	навыками работы с различными способами и методами перевода научной информации с применением изучаемого иностранного языка; навыками различных видов перевода для обработки большого количества информации, в том числе с помощью машинного перевода и	Этап формирования навыков и получения опыта	1. Краткое изложение на иностранном языке (Summary) содержание реферата по научной специальности.  2. Беседа с экзаменаторами на иностранном языке	2. <b>Реферирование научной иностранной статьи на иностранном языке.</b> Форма проверки – изложение информации на иностранном языке.  3. <b>Беседа с экзаменаторами на</b>

	<p>постредактирования; навыками компрессии информации для составления аннотаций, обзоров, рефератов; навыками осуществления собственных письменных и устных переводов текстов на иностранном языке; навыками понимания и использования общенаучных иноязычных терминов и терминов в сфере изучаемой отрасли науки при реализации всех видов речевой деятельности; навыками проведения анализа иноязычных научных текстов изучаемой специальности и представления результатов на иностранном языке; навыками использования общенаучной и специальной иноязычной терминологии в собственных письменных научных текстах на иностранном языке; навыками выступления перед аудиторией с сообщениями, презентациями, докладами по тематике, связанной с проводимым исследованием; навыками продуцирования собственных устных научных текстов на иностранном языке; навыками работы с обширными базами научной информации с применением изучаемого иностранного языка (поиск, перевод и анализ); навыками различных видов чтения на иностранном языке: просмотрового, ознакомительного, изучающего для обработки большого количества информации; навыками компрессии информации для составления аннотаций, обзоров, рефератов; навыками продуцирования собственных письменных научных текстов на иностранном языке.</p>		<p>по вопросам, связанным с научной специальностью аспиранта и (или) о научной работе (диссертации) аспиранта.</p>	<p><b>иностранном языке по вопросам, связанным с научной специальностью аспиранта и (или) о научной работе (диссертации) аспиранта.</b></p>
--	--	--	--	---

### 3.2.3. Методические материалы, определяющие процедуры оценивания знаний, умений, навыков и (или) опыта деятельности

Ответы аспиранта на кандидатском экзамене оцениваются каждым педагогическим работником по *пятибалльной системе*.

#### Критерии оценки ответа на экзамене по иностранному языку (кандидатский):

Аспект	Оценка			
	Отлично	Хорошо	Удовлетворительно	Неудовлетворительно
1. Чтение текста	Чтение без	Чтение без	Чтение с небольшими	Чтение с

и перевод	фонетических искажений, содержащее 1-2 фонетических ошибки. Перевод без смысловых и речевых искажений, содержащий 1-2 ошибки	фонетических искажений, содержащее 3-4 фонетических ошибки. Перевод без смысловых и речевых искажений, содержащий 3-4 ошибки	фонетическими искажениями, содержащее 5-6 фонетических ошибок. Перевод без смысловых и речевых искажений, содержащий 5-6 ошибок	фонетическими искажениями, содержащее более 6 фонетических ошибок. Перевод со смысловыми и речевыми искажениями.
2. Краткое изложение на иностранном языке (Summary) содержания реферата по научной специальности	Логически и грамматически правильное изложение на иностранном языке (Summary) содержания реферата по научной специальности. Возможны отдельные незначительные ошибки (1-2), не нарушающие общую логику изложения	Правильное изложение на иностранном языке (Summary) содержания реферата по научной специальности. Допускаются некоторые синтаксические, грамматические и коллокационные ошибки (3-4), не нарушающие общий смысл и логику изложения.	В основном правильное изложение на иностранном языке (Summary) содержания реферата по научной специальности. Допущены грубые грамматические, лексические и стилистические ошибки (до 5).	Неверное изложение на иностранном языке (Summary) содержания реферата по научной специальности. Наличествуют многочисленные (более 5) грубые синтаксические и лексические ошибки.
3. Беседа с экзаменаторами по научной специальности и (или) о научной работе аспиранта	Нормальный темп, нет лексико-грамматических ошибок, логичность построения. Быстрая реакция на вопросы. Высказывание адекватно заданной ситуации.	Замедленный темп, логичность высказываний, достаточно быстрая реакция на вопросы. Не более 3 ошибок лексико-грамматического характера	Замедленный темп речи, но достаточно быстрая реакция на вопросы. 4-5 ошибок лексико-грамматического характера	Медленный темп речи. Нелогичность высказывания. Более 5 ошибок.

Общая оценка выставляется как среднее арифметическое по пятибалльной системе.

## РАЗДЕЛ 4. МЕТОДИЧЕСКИЕ МАТЕРИАЛЫ ДЛЯ АСПИРАНТОВ ПО ОСВОЕНИЮ ДИСЦИПЛИНЫ

### 4.1. Методические рекомендации к учебным занятиям лекционного типа

Лекция – один из методов обучения, одна из основных системообразующих форм организации учебного процесса в образовательной организации. Лекционное занятие представляет собой систематическое, последовательное, монологическое изложение преподавателем-лектором учебного материала, как правило, теоретического характера. Такое занятие представляет собой элемент технологии представления учебного материала путем логически стройного, систематически последовательного и ясного изложения.

Приступая к изучению дисциплины, необходимо в первую очередь ознакомиться с содержанием рабочей программы дисциплины.

Лекция как элемент образовательного процесса должна включать следующие этапы: формулировку темы лекции; указание основных изучаемых разделов или вопросов и предполагаемых затрат времени на их изложение; изложение вводной части; изложение основной части лекции; краткие выводы по каждому из вопросов; заключение; рекомендации литературных источников по излагаемым вопросам.

При изучении и проработке теоретического материала необходимо:

- повторить законспектированный на лекционном занятии материал и дополнить его с учетом рекомендованной по данной теме литературы.
- при самостоятельном изучении теоретической темы сделать конспект, используя рекомендованные в рабочей программе дисциплины литературные источники и электронные библиотечные ресурсы, интернет-источники.
- ответить на вопросы для самоподготовки по теме, представленные в пункте 2.3. рабочей программе дисциплины.

#### **4.2. Методические рекомендации к практическим (семинарским) занятиям**

Практическое (семинарское) занятие - это форма организации учебного процесса, направленная на выработку у аспирантов практических умений и навыков для изучения последующих дисциплин и для решения профессиональных задач.

При подготовке к практическому (семинарскому) занятию необходимо:

- изучить, повторить теоретический материал по заданной теме/разделу;
- изучить материалы практических заданий по заданной теме, уделяя особое внимание расчетным формулам (при наличии);
- при выполнении домашних практических заданий, изучить, повторить типовые задания, выполняемые в аудитории.

*Структура проведения практического (семинарского) занятия:*

##### ***вводная часть:***

- мотивация учебной деятельности;
- сообщение темы, постановка целей;
- повторение теоретических знаний;
- определение алгоритма проведения практического занятия;
- ознакомление с требованиями оформления работы;
- организационный момент: четкая постановка педагогическим работником познавательной задачи; проведение инструктажа к работе (осмысление аспирантами сущности задания, последовательности его выполнения); проверка педагогическим работником теоретической и практической готовности аспирантов к занятию; выделение возможных затруднений в процессе работы; наблюдение за действиями аспирантов; регулирование темпа работы; помощь (при необходимости); коррекция действий; проверка промежуточных результатов;

##### ***самостоятельная работа аспиранта:***

- определение путей решения поставленной задачи;
- выработка последовательности выполнения необходимых действий;
- выполнение и оформление практического задания;

##### ***заключительная часть:***

- подведение итогов занятия: анализ хода выполнения и результатов работы аспирантов, выявление возможных ошибок и определение причин их возникновения;
- проверка выполненной работы.

#### **4.3. Методические рекомендации по организации самостоятельной работы аспирантов**

Самостоятельная работа – планируемая учебная, учебно-исследовательская, научно-исследовательская работа аспирантов, выполняемая во внеаудиторное (аудиторное) время по заданию и при методическом руководстве педагогического работника, но без его непосредственного участия (возможно частичное непосредственное участие педагогического работника при сохранении ведущей роли аспирантов).

Внеаудиторная самостоятельная работа способствует организации последовательного изучения материала, вынесенного на самостоятельное освоение в соответствии с рабочей программой дисциплины и имеет следующую структуру:

- тема;

- вопросы и содержание материала для самостоятельного изучения;
- форма выполнения задания;
- алгоритм выполнения и оформления самостоятельной работы;
- критерии оценки самостоятельной работы;
- рекомендуемые источники информации (литература основная, дополнительная, Интернет-ресурсы и др.).

Формы самостоятельной работы аспирантов определены в пункте 2.3 рабочей программы дисциплины.

Задачи самостоятельной работы:

- обретение навыков самостоятельной научно-исследовательской работы на основании анализа текстов литературных источников и применения различных методов исследования;
- выработка умения самостоятельно и критически подходить к изучаемому материалу.

Технология самостоятельной работы должна обеспечивать овладение знаниями, закрепление и систематизацию знаний, формирование умений и навыков.

*Этапы проведения самостоятельной работы:*

- чтение текста (учебника, пособия, конспекта лекций);
- конспектирование текста;
- решение практических заданий;
- подготовка к деловым играм;
- ответы на контрольные вопросы;
- составление планов и тезисов ответа.

Одной из основных форм самостоятельной работы является работа с учебной и научной литературой, необходимой при подготовке к устному опросу на практических (семинарских) занятиях, практическим заданиям и промежуточной аттестации. Она включает проработку лекционного материала – изучение рекомендованных источников и литературы по тематике лекций. Конспект лекции должен содержать реферативную запись основных вопросов лекции, предложенных педагогическим работником схем (при их демонстрации), основных источников и литературы по темам, выводы по каждому вопросу. Конспект рекомендуется выполнять в отдельной лекционной тетради по дисциплине.

Конспекты научной литературы при самостоятельной подготовке к занятиям должны быть выполнены также аккуратно, содержать ответы на каждый поставленный в теме вопрос, иметь ссылку на источник информации с обязательным указанием автора, названия и года издания используемой научной литературы. Конспект может быть опорным (содержать лишь основные ключевые позиции), но при этом позволяющим дать полный ответ по вопросу, может быть подробным. Объем конспекта определяется самим аспирантом.

В процессе работы с учебной и научной литературой аспирант может:

- делать записи по ходу чтения в виде простого или развернутого плана (создавать перечень основных вопросов, рассмотренных в источнике);
- составлять тезисы (цитирование наиболее важных мест статьи или монографии, короткое изложение основных мыслей автора);
- готовить аннотации (краткое обобщение основных вопросов работы);
- создавать конспекты (развернутые тезисы, которые).

Перечень рекомендуемой основной и дополнительной литературы указан в разделе 5 рабочей программы дисциплины.

В самостоятельную работу аспиранта входит подготовка к текущему контролю успеваемости и промежуточной аттестации.

При подготовке к текущему контролю успеваемости аспиранту необходимо ознакомиться с материалами фондов оценочных средств пункта 3.1 рабочей программы дисциплины.

При подготовке к промежуточной аттестации аспиранту необходимо ознакомиться с материалами фондов оценочных средств пункта 3.2 рабочей программы дисциплины.

#### **4.4. Методические материалы к выполнению практических заданий**

##### ***Требования к структуре доклада (реферата):***

Работа должна содержать систематизацию и краткое изложение материала из не менее 5-и литературных источников (монографий, научных статей и докладов) по выбранной теме.

Основные требования к оформлению:

Структура доклада (реферата): 1) титульный лист; 2) содержание (в нем последовательно указываются названия пунктов доклада (реферата), указываются страницы, с которых начинается каждый пункт); 3) введение (формулируется суть исследуемой проблемы, обосновывается выбор темы, определяются ее значимость и актуальность, указываются цель и задачи доклада (реферата), дается характеристика используемой литературы); 4) основная часть (каждый раздел ее доказательно раскрывает исследуемый вопрос); 5) выводы и заключение (подводятся итоги или делается обобщенный вывод по теме доклада (реферата)); 6) литература.

Доклад (реферат) оформляется на одной стороне листа белой бумаги формата А4 (210x297 мм). Интервал межстрочный - полуторный. Цвет шрифта - черный. Гарнитура шрифта основного текста - «Times New Roman» или аналогичная. Кегль (размер) от 12 до 14 пунктов. Размеры полей страницы (не менее): правое 10 мм, верхнее – 15 мм, нижнее – 20 мм, левое - 25 мм. Формат абзаца: полное выравнивание («по ширине»). Отступ красной строки одинаковый по всему тексту – 15 мм. Страницы должны быть пронумерованы с учётом титульного листа (на титульном листе номер страницы не ставится). В работах используются цитаты, статистические материалы. Эти данные оформляются в виде сносок (ссылок и примечаний). Внутритекстовые, подстрочные и затекстовые библиографические ссылки должны оформляться в соответствии с ГОСТ Р 7.0.5-2008 «Библиографическая ссылка». Общие требования и правила составления».

Доклад (реферат) сдается в бумажном и электронном виде (доклад 5-10, реферат 10 - 20 печатных страниц).

При проверке доклада (реферата) на антиплагиат - [www.antiplagiat.ru](http://www.antiplagiat.ru) - (более 50% заимствований) работа не принимается.

##### ***Методические рекомендации к оформлению реферата-аннотации:***

Реферирование статьи – это изложение сути основного текста научной статьи и извлечение из него требуемой информации или основного содержания.

Аспиранту рекомендуется осуществлять реферирование той научной статьи, которая в дальнейшем будет использована при написании диссертации.

Срок сдачи реферирования статьи определяется педагогическим работником, который проводит занятия лекционного и (или) семинарского типа, но не позднее 1 месяца до начала зачетно-экзаменационной сессии.

Объем представляемого перевода: 20000 – 36000 печатных знаков (с пробелами).

К реферативному переводу прилагается ксерокопия статьи с подробным описанием источника, из которого она взята (название, год издания, номера страниц и т.п.), с приложением ксерокопии страницы с выходными данными журнала, сборника и пр.

Также прилагается терминологический иностранно-русский словарь (Glossary) с учетом всех особенностей анализируемого научного источника, насчитывающий 50 – 100 терминов и терминологических сочетаний по научной специальности/отрасли наук аспиранта. Специальная терминология записывается в форме таблицы, состоящей из трех столбцов: Term, Explanation, Russian Equivalent.

Реферативный перевод оформляется в соответствии с ГОСТ Р 7.0.11-2011. «Национальный стандарт Российской Федерации. Система стандартов по информации,

библиотечному и издательскому делу. Диссертация и автореферат диссертации. Структура и правила оформления».

Титульный лист оформляется соответственно образцу (Приложение к настоящей рабочей программе).

К реферату прилагается заполненная научным руководителем аспиранта индивидуальная ведомость проверки реферирования статьи (Приложение к настоящей рабочей программе).

***Методические рекомендации к выполнению тестовых заданий (тестирование):***

Тестовые задания содержат вопросы и 3-4 варианта ответа по базовым положениям изучаемой темы, составлены с расчетом на знания, полученные аспирантами в процессе изучения темы.

Тестовые задания выполняются в письменной или электронной форме и сдаются педагогическому работнику, ведущему дисциплину (модуль).

***Методические рекомендации по подготовке к собеседованию (устному фронтальному или групповому опросу):***

Самостоятельная работа аспирантов включает подготовку к опросу на практических занятиях. Для этого аспирант изучает лекции педагогического работника, рекомендуемую основную и дополнительную литературу, публикации, информацию из Интернет-ресурсов. Тема и вопросы к практическим занятиям, вопросы для самоконтроля содержатся в рабочей программе и доводятся до аспирантов заранее. Эффективность подготовки аспирантов к опросу зависит от качества ознакомления с рекомендованной литературой. Для подготовки к опросу, блиц-опросу аспиранту необходимо ознакомиться с материалом, посвященным теме практического занятия, в учебнике или другой рекомендованной литературе, записях с теоретического занятия, обратить внимание на усвоение основных понятий дисциплины (модуля), выявить неясные вопросы и подобрать дополнительную литературу для их освещения, составить тезисы выступления по отдельным проблемным аспектам. В зависимости от темы, может применяться фронтальная или индивидуальная форма опроса. При индивидуальном опросе аспиранту дается 5-10 минут на раскрытие темы.

***Методические рекомендации по выполнению перевода текста/аннотирования и реферирования текста:***

**Перевод текста.**

Процесс письменного перевода текста начинается с анализа исходного текста, в ходе которого следует стремиться достигнуть глубокого понимания смыслового содержания, а затем уже приступить к оформлению перевода. Нельзя довольствоваться общим, смутным пониманием иностранного текста. Прежде чем приступить к переводу текста, его необходимо прочесть по абзацам, так как в абзаце лучше всего видны контекстуальные связи предложений. Словарная подготовка к переводу начинается с предложения. Читая словарную статью (словаря), незнакомые слова в предложении следует соотносить со смыслом переводимого предложения. Только когда предложение полностью понятно, следует переходить к оформлению мысли на русском языке.

Поиск варианта лучше всего вести, отвлекаясь от исходной формы текста во избежание буквализма. Мысль, заложенная в исходном предложении, должна быть выражена наиболее естественными речевыми формулировками на русском языке. Только после того, как мысль выражена, целесообразно произвести «сверку» предложения на выходе с исходным предложением (а еще правильнее с абзацем). Убедившись в том, что мысль выражена достаточно точно и естественно, можно переходить к следующему абзацу.

Закончив перевод, следует оценить результат своего труда, отвечая на вопрос, достаточно ли точно передан смысл и достигнуто ли функционально-стилистическое соответствие исходному тексту в тексте перевода. В случае, если перевод какого-то отдельного предложения вызывает трудность, следует начать с актуального членения предложения. Целесообразно сделать синтаксический анализ, выделить канву предложения (подлежащее, сказуемое), определить управление.



Особое внимание следует уделить заголовку. В заголовке могут содержаться элементы закодированности, поэтому целесообразнее приступать к его переводу только после того, как переведен весь текст.

Очень важно развивать навык пользования словарями, уметь читать словарную статью. Однако, открыв словарь и прочтя словарную статью, бывает, что человек не удовлетворен приводимыми в ней соответствиями. Это происходит потому, что ни один словарь не может предусмотреть контекстуальные употребления слова и в достаточной степени дифференцировать синонимы. В этом случае следует продолжать поиск, подбирая синонимы русского языка. Особое внимание должно уделяться лексической словосочетаемости, потому что комбинация слов, возможная в русском языке, может быть совершенно невозможной в английском (немецком, французском и др.) языках.

Для достижения адекватности при переводе научного текста с одного языка на другой следует использовать эквивалентные соответствия в языке, на который делается перевод. Среди имеющихся языковых средств нужно найти эквиваленты, которые будут адекватными оригиналу. В специальном переводе многие эквиваленты выступают в роли *терминов*.

*Термин* - это слово или словосочетание, обозначающее понятие (предмет, явление, свойство, отношение, процесс), специфическое для данной отрасли науки, техники, искусства или сферы общественной жизни. Термины отличаются от слов обиходной лексики четкой семантической очерченностью границ и специфичностью понятий, обозначаемых ими. Точные знания требуют точного выражения мысли, а термин не только закрепляет понятие названием, но и уточняет его, отделяя от смежных понятий. Правильный перевод терминов является довольно сложной проблемой, несмотря на то, что термины обладают значительно большей семантической определенностью и самостоятельностью, чем слова обиходной лексики.

#### **Аннотирование текста**

Аннотация – короткая справка о печатном произведении, излагающая содержание в виде перечня его основных вопросов. Аннотация дает представление только о характере оригинала (книга, статья и т.д.), о его строении (перечень вопросов), о его назначении (на кого оригинал рассчитан), а также об объеме оригинала (количество страниц). Аннотации пишутся как на языке оригинала, так и на родном языке. При составлении аннотации используются языковые клише. Объем аннотации составляет 0,5 страницы. Структура аннотации стабильна:

- заголовочная часть (название оригинала, фамилия автора, издательство, место и дата издания и др.);
- вступительное слово о теме исследования;
- цель научного исследования;
- описание научной и практической значимости работы
- описание методологии исследования;
- основные результаты, выводы исследовательской работы;
- ценность проведенного исследования (какой вклад данная работа внесла в соответствующую область знаний);
- практическое значение итогов работы.

В аннотации не должен повторяться текст самой статьи (нельзя брать предложения из статьи и переносить их в аннотацию), а также ее название. В аннотации должны излагаться существенные факты работы. В тексте аннотации следует употреблять синтаксические конструкции, свойственные языку научных и технических документов, избегать сложных грамматических конструкций. Текст должен быть лаконичен и четок, без лишних вводных слов, общих формулировок. Клише, используемые при составлении аннотации:

- 1) *клише, начинающие аннотацию и вводящие в главную тему:*  
The article (text) is called...

The title of the article (text) is...  
 The article (text) is published in...  
 The article is printed in...  
 The article consists of...  
 The article is devoted to...  
 In the introductory part the author points out...  
 2) *клише, оформляющие основную мысль произведения:*  
 The author raises the problem of...  
 The main part of the text informs about...  
 The article contains statistics about...  
 3) *клише, оформляющие выводы автора оригинала:*  
 In the concluding paragraphs it is pointed out...  
 Summing up the information it is important to say that...  
 Generalizing the information it is necessary to say that...

### **Реферирование текста**

Реферат, составленный по одному источнику, называется монографическим. Структура реферата строго установлена. Он состоит из двух частей: заголовочной и собственно реферативной. В заголовочной части отражается название первоисточника, фамилия автора и библиографические данные (место издания, издательство, год издания).

Текст собственно реферативной части строится на основе выделенных при чтении ключевых слов и ключевых фрагментов, большинство из которых могут быть терминами в данной специальной области.

Реферат, составленный по нескольким работам на одну тему, называется обзорным. Объем реферата обычно составляет одну треть от объема реферируемого материала.

Для оформления реферата на английском языке рекомендуется использовать следующие клише:

The Paper is called = The title of the Paper is... – название реферата...  
 The theme of the Paper is ... – тема реферата ...  
 It is spoken about ... – говорится о ...  
 It is said in brief that... – кратко говорится о ...  
 Reader's attention is drawn to... – внимание читателей привлекает...  
 The text gives information about ... – текст дает информацию о ...  
 The content of the text includes ... – содержание текста охватывает...  
 The text is devoted to the problem ... – текст посвящен проблеме...  
 The articles are taken from ... – статьи взяты из ...  
 The author emphasizes ... – автор подчеркивает, что ...  
 The author suggests ... – автор предлагает ...  
 The author considers that ... – автор считает, что ...  
 The text contains statistics about... – текст содержит статистику о...  
 In the introductory part the author touches upon... – во вступительной части автор автор касается...  
 At first it is depicted that... – во-первых, изображается ...  
 Secondly it is revealed that... – во-вторых, обнаруживается, что...  
 First of all it is stressed that... – в начале ударение делается на...  
 The author emphasizes (focuses on) that ... – автор подчеркивает, что...  
 In concluding paragraphs it is pointed out... – в заключительных параграфах указывается на...  
 Summing up the information... – суммируя информацию...

### **Алгоритм составления реферата**

1. Оформите заголовочную часть: запишите название первоисточника, фамилию и инициалы автора (авторов) и библиографические данные.
2. Пронумеруйте абзацы текста.

3. Просмотрите текст и определите его главную тему.
4. Внимательно читая текст по абзацам, определите тему и подтемы каждого абзаца и запишите их вместе с номером абзаца в виде ключевых слов и выражений.
5. Обдумайте последовательность расположения пунктов плана.
6. Составьте текст реферата, используя связующие специфические выражения и языковые клише.
7. Прочитайте составленный текст реферата и отредактируйте его.

*Клише для обсуждения реферата*

*Высказывание*

To my mind, the Paper is ... – по моему мнению, реферат...

From my point of view... – с моей точки зрения...

It seems to me that... – мне кажется, что...

I would like to express my own opinion on the problem... – хотелось бы высказать свое мнение по проблеме...

I would like to clarify... – Я хотел бы кое-что прояснить..

I would like to add ... – Я хотел бы добавить ...

An example of this would be... – Примером этого будет...

For example... – Например...

The point is that... – Смысл в том, что...

*Несогласие*

I disagree with the position of the author. – Я не согласен с позицией автора.

I do not share the author's point of view. – Я не разделяю точку зрения автора.

I have just the opposite idea. – У меня противоположенное мнение.

I can't agree with the author's opinion. – Я не могу разделить мнение автора.

*Согласие*

I do share the author's opinion that... – я разделяю мнение автора в том, что ...

I agree with your point of view that ... – я согласен с Вашей точкой зрения, что...

You are right that ... – несомненно, Вы правы, что ...

I find this Paper interesting/important. – Я нахожу данный реферат интересным/важным. There is no doubt that... – Нет сомнений в том, что...

It goes without saying... – Без сомнений, ...

*Сомнение*

I am not quite sure that... – я не вполне уверен, в том что ...

I agree to the point but... – Я согласен с этим, но...

I suppose you are right but ... – Предполагаю, что Вы правы, но...

I would like to mention that... – Хотелось бы упомянуть, что...

*Требование, просьба*

I would like to ask a question... – Я хотел бы задать вопрос ...

Could you tell me more about... – Не могли бы Вы рассказать еще... о...

Do you know anything else about... – Знаете ли Вы еще что-нибудь о...

Can you confirm the fact? – Вы можете подтвердить...?

I would like to ask you to tell your opinion about – Я хотел бы Вас попросить высказать свое мнение о ...

## РАЗДЕЛ 5. УСЛОВИЯ РЕАЛИЗАЦИИ ДИСЦИПЛИНЫ

### 5.1. Образовательные технологии

При реализации дисциплины (модуля) применяются различные образовательные технологии: методы ИТ, игра, проблемное обучение, контекстное обучение, индивидуальное обучение, междисциплинарное обучение, опережающая самостоятельная работа.

Освоение дисциплины предусматривает использование в учебном процессе

активных и интерактивных форм проведения учебных занятий в форме деловых и ролевых игр, разбора конкретных ситуаций, психологические и иные тренинги в сочетании с внеаудиторной работой с целью формирования и развития профессиональных навыков аспирантов.

Дисциплина «Иностранный язык» реализуется частично с применением электронного обучения.

Организация учебного процесса по дисциплине с использованием электронного обучения осуществляется в соответствии с локальными нормативными актами Российского государственного социального университета.

## **5.2. Перечень основной и дополнительной учебной литературы для освоения дисциплины**

### **5.2.1. Основная литература**

1. Английский язык для академических целей. English for Academic Purposes : учебное пособие для вузов / Т. А. Барановская, А. В. Захарова, Т. Б. Поспелова, Ю. А. Суворова ; под редакцией Т. А. Барановской. — 2-е изд., перераб. и доп. — Москва : Издательство Юрайт, 2023. — 220 с. — (Высшее образование). — ISBN 978-5-534-13839-9. — Текст : электронный // Образовательная платформа Юрайт [сайт]. — URL: <https://urait.ru/bcode/511748>

### **5.2.2. Дополнительная литература.**

1. Английский язык для гуманитариев (B1–B2). English for Humanities : учебное пособие для вузов / О. Н. Стогниева, А. В. Бакулев, Г. А. Павловская, Е. М. Муковникова. — Москва : Издательство Юрайт, 2023. — 178 с. — (Высшее образование). — ISBN 978-5-534-14982-1. — Текст : электронный // Образовательная платформа Юрайт [сайт]. — URL: <https://urait.ru/bcode/516738>

2. Чикилева, Л. С. Английский язык для публичных выступлений (B1-B2). English for Public Speaking : учебное пособие для вузов / Л. С. Чикилева. — 2-е изд., испр. и доп. — Москва : Издательство Юрайт, 2023. — 167 с. — (Высшее образование). — ISBN 978-5-534-08043-8. — Текст : электронный // Образовательная платформа Юрайт [сайт]. — URL: <https://urait.ru/bcode/512417>

## **5.3. Перечень ресурсов информационно-коммуникационной сети «Интернет», необходимых для освоения дисциплины, в том числе информационные справочные системы и профессиональные базы данных**

<b>№ №</b>	<b>Название электронного ресурса</b>	<b>Описание электронного ресурса</b>	<b>Используемый для работы адрес</b>
1.	ЭБС «Университетская библиотека онлайн»	Электронная библиотека, обеспечивающая доступ высших и средних учебных заведений, публичных библиотек и корпоративных пользователей к наиболее востребованным материалам по всем отраслям знаний от ведущих российских издательств	<a href="http://biblioclub.ru/">http://biblioclub.ru/</a>
2.	Образовательная платформа Юрайт	Электронно-библиотечная система для ВУЗов, ССУЗов, обеспечивающая доступ к учебникам, учебной и методической литературе по различным дисциплинам.	<a href="https://urait.ru/">https://urait.ru/</a>
3.	ЭБС "Лань"	Электронно-библиотечная система для ВУЗов, ССУЗов, обеспечивающая	<a href="https://e.lanbook.com/">https://e.lanbook.com/</a>

		доступ к учебникам, учебной и методической литературе по различным дисциплинам. В рамках участия в консорциуме сетевых электронных библиотек (СЭБ) педагогических вузов.	
4.	Научная электронная библиотека eLIBRARY.ru	Крупнейший российский информационно-аналитический портал в области науки, технологии, медицины и образования, содержащий рефераты и полные тексты более 34 млн научных публикаций и патентов	<a href="http://elibrary.ru/">http://elibrary.ru/</a>
5.	База данных "EastView"	Полнотекстовая база данных периодических изданий	<a href="https://dlib.eastview.com">https://dlib.eastview.com</a>
6.	Электронная библиотека "Grebennikon"	Библиотека предоставляет доступ более чем к 30 журналам, выпускаемых Издательским домом "Гребенников".	<a href="https://grebennikon.ru/">https://grebennikon.ru/</a>

#### **5.4. Информационно-технологическое обеспечение образовательного процесса по дисциплине**

##### **5.4.1. Информационные технологии**

1. Персональные компьютеры;
2. Доступ в интернет;
3. Проектор;
4. Flipbox

##### **5.4.2. Программное обеспечение**

1. Операционная система: Astra Linux SE
2. Пакет офисных программ: LibreOffice
3. Справочная система Консультант+
4. Okular или Acrobat Reader DC
5. Ark или 7-zip
6. User Gate
7. TrueConf (client)

#### **5.5. Материально-техническое обеспечение образовательного процесса по дисциплине (модулю)**

**Учебная аудитория для занятий семинарского типа (практических занятий):** Учебная аудитория для занятий семинарского типа оснащена специализированной мебелью (стол для преподавателя, парты, стулья, доска для написания мелом); техническими средствами обучения (видеопроекционное оборудование - проектор; пульт управления в комплекте; проекционный экран, средства звуковоспроизведения, Flipbox, а также демонстрационными печатными пособиями (таблицы "Основная грамматика английского языка"), экранно-звуковыми средствами обучения (например, CD «CambridgeAcademicEnglish. An Integrated skills course for EAP. Class audio CD», «Cambridge English. Scientists. AudioCDs»).

**Помещения для самостоятельной работы аспирантов:** оснащены специализированной мебелью (парты, стулья) техническими средствами обучения (персональные компьютеры с доступом в сеть интернет и обеспечением доступа в электронно-информационную среду университета, программным обеспечением).

В случае применения *электронного обучения* допускается замена специально оборудованных помещений их виртуальными аналогами, позволяющими аспирантам осваивать умения и навыки, предусмотренные данной рабочей программой.

Приложения к рабочей программе дисциплины

ОБРАЗЕЦ ТИТУЛЬНОГО ЛИСТА

МИНИСТЕРСТВО НАУКИ И ВЫСШЕГО ОБРАЗОВАНИЯ РОССИЙСКОЙ  
ФЕДЕРАЦИИ  
РОССИЙСКИЙ ГОСУДАРСТВЕННЫЙ СОЦИАЛЬНЫЙ УНИВЕРСИТЕТ

**РЕФЕРИРОВАНИЕ СТАТЬИ:**

«Наименование статьи на иностранном языке»,  
«Наименование статьи на русском языке»

**для допуска к сдаче кандидатского экзамена  
по иностранному языку (английскому)**

**Выполнил:**

аспирант *очной* формы обучения

научной специальности 0.0.0 \_\_\_\_\_

направленность (профиль) \_\_\_\_\_

\_\_\_\_\_

(ФИО полностью)

Москва, год

## Индивидуальная ведомость проверки реферирования статьи по иностранному языку

Аспирант \_\_\_\_\_  
(Фамилия, имя, отчество)

Научная специальность: \_\_\_\_\_

Направленность (профиль): \_\_\_\_\_

Научный руководитель: \_\_\_\_\_  
(Фамилия, имя, отчество, ученая степень, ученое звание, должность)

Тема реферируемой статьи: \_\_\_\_\_

### Первичная экспертиза реферирования статьи научным руководителем:

\_\_\_\_\_  
\_\_\_\_\_  
\_\_\_\_\_

Оценка «зачтено»/«не зачтено» \_\_\_\_\_  
(зачтено/не зачтено)                      дата                      подпись

### Рецензия педагогического работника кафедры иностранных языков и культуры по итогам проверки реферирования статьи:

\_\_\_\_\_  
\_\_\_\_\_  
\_\_\_\_\_

Реферирование статьи заслуживает оценки \_\_\_\_\_ <sup>2</sup>

Аспирант  **допущен**  **не допущен**<sup>3</sup> к сдаче кандидатского экзамена.

\_\_\_\_\_ дата                      подпись                      расшифровка подписи

<sup>2</sup> Оценка: отлично/хорошо/удовлетворительно/не удовлетворительно.

<sup>3</sup> Отметить нужное.

### Лист регистрации изменений

п/п	Содержание изменения	Реквизиты документа об утверждении изменения	Дата введения изменения
1.	Утверждена и введена в действие решением кафедры иностранных языков и культуры (выпускающая кафедра) на основании Федерального государственного образовательного стандарта от 20.10.2021 г. № 951..	Протокол заседания кафедры иностранных языков и культуры (выпускающая кафедра) № 9 от «27» апреля 2023 года.	27.04.2023
2.			
3.	*	Протокол заседания кафедры иностранных языков и культуры № от «_» __ 202__ года	__-__-__
4.	*		__-__-__
5.	*		__-__-__





**Министерство науки и высшего образования Российской Федерации**  
**Федеральное государственное бюджетное образовательное учреждение высшего образования**  
**«Российский государственный социальный университет»**

**УТВЕРЖДАЮ**

**Заведующий кафедрой**

**Л.А. Апанасюк**

**30 марта 2023 г.**

**РАБОЧАЯ ПРОГРАММА ДИСЦИПЛИНЫ**  
**ИНОСТРАННЫЙ ЯЗЫК**  
**(немецкий)**

**Научная специальность**

**5.5.2. Политические институты, процессы, технологии**

**Уровень профессионального образования**

**Высшее образование – подготовка кадров высшей квалификации**

**Форма обучения**

**Очная**

**Москва, 2023**

Рабочая программа дисциплины «Иностранный язык» (немецкий) разработана на основании федеральных государственных требований к структуре программ подготовки научных и научно-педагогических кадров в аспирантуре (адъюнктуре), условиям их реализации, срокам освоения этих программ с учетом различных форм обучения, образовательных технологий и особенностей отдельных категорий аспирантов (адъюнктов), утвержденных приказом Министерства науки и высшего образования Российской Федерации от 20.10.2021 г. № 951, учебного плана программы аспирантуры.

Рабочая программа дисциплины разработана рабочей группой в составе: доктора педагогических наук, доцента, зав. кафедрой иностранных языков и культуры Л.А. Апанасюк.

Руководитель основной профессиональной образовательной программы  
д-р социол. наук, канд. полит. наук,  
профессор, заведующий кафедрой



И.В. Лескова

(подпись)

Рабочая программа дисциплины (модуля) обсуждена и утверждена на заседании кафедры иностранных языков и культуры (выпускающая кафедра):  
Протокол № 8 от «30» марта 2023 года.

Рабочая программа дисциплины рецензирована и рекомендована к утверждению:

Канд. пед. наук, доцент, доцент кафедры  
иностранных языков МФТИ



Л.И. Тарарина

(подпись)

Канд. экон. наук, доцент гуманитарного  
факультета



Т.С. Маркова

(подпись)

Согласовано  
Научная библиотека, директор



И.Г. Маляр

(подпись)

## СОДЕРЖАНИЕ:

РАЗДЕЛ 1. ПАСПОРТ РАБОЧЕЙ ПРОГРАММЫ ДИСЦИПЛИНЫ.....	4
1.1. Цель и задачи дисциплины .....	4
1.2. Место дисциплины в структуре программы аспирантуры .....	4
1.3. Планируемые результаты освоения дисциплины.....	4
РАЗДЕЛ 2. СТРУКТУРА И СОДЕРЖАНИЕ ДИСЦИПЛИНЫ.....	5
2.1. Объем дисциплины, включая контактную работу аспиранта с педагогическими работниками и самостоятельную работу аспиранта.....	5
2.2. Учебно-тематический план дисциплины.....	6
2.3. Содержание и учебно-методическое обеспечение дисциплины .....	7
РАЗДЕЛ 3. ФОНД ОЦЕНОЧНЫХ СРЕДСТВ ДЛЯ ПРОВЕДЕНИЯ ТЕКУЩЕГО КОНТРОЛЯ УСПЕВАЕМОСТИ И ПРОМЕЖУТОЧНОЙ АТТЕСТАЦИИ АСПИРАНТОВ ПО ДИСЦИПЛИНЕ .	10
3.1. Фонды оценочных средств для проведения текущего контроля успеваемости аспирантов по дисциплине.....	10
3.2. Фонды оценочных средств для проведения промежуточной аттестации аспирантов по дисциплине.....	24
РАЗДЕЛ 4. МЕТОДИЧЕСКИЕ МАТЕРИАЛЫ ДЛЯ АСПИРАНТОВ ПО ОСВОЕНИЮ ДИСЦИПЛИНЫ .....	29
4.1. Методические рекомендации к учебным занятиям лекционного типа .....	29
4.2. Методические рекомендации к практическим (семинарским) занятиям .....	29
4.3. Методические рекомендации по организации самостоятельной работы аспирантов .....	30
4.4. Методические материалы к выполнению практических заданий.....	31
РАЗДЕЛ 5. УСЛОВИЯ РЕАЛИЗАЦИИ ДИСЦИПЛИНЫ.....	36
5.1. Образовательные технологии .....	36
5.2. Перечень основной и дополнительной учебной литературы для освоения дисциплины.....	36
5.2.1. Основная литература .....	37
5.2.2. Дополнительная литература .....	37
5.3. Перечень ресурсов информационно-коммуникационной сети «Интернет», необходимых для освоения дисциплины, в том числе информационные справочные системы и профессиональные базы данных .....	37
5.4. Информационно-технологическое обеспечение образовательного процесса по дисциплине.....	38
5.5. Материально-техническое обеспечение образовательного процесса по дисциплине (модулю).....	38
Приложения к рабочей программе дисциплины .....	39
Лист регистрации изменений .....	41

## РАЗДЕЛ 1. ПАСПОРТ РАБОЧЕЙ ПРОГРАММЫ ДИСЦИПЛИНЫ

### 1.1. Цель и задачи дисциплины

Цель дисциплины заключается в получении аспирантами теоретических знаний о системе и структуре иностранного языка, профессиональной терминологии и терминологии научной сферы на иностранном языке с последующим применением в профессиональной сфере и практических навыков (формирование), в овладении аспирантами способностью самостоятельно осуществлять научно-исследовательскую деятельность в соответствующей профессиональной области с применением иностранного языка, в формировании готовности участвовать в работе российских и международных исследовательских коллективов по решению научных и научно-образовательных задач с применением иностранного языка, а также подготовке к сдаче кандидатского экзамена.

Задачи дисциплины:

1. Развитие лингвистических навыков, необходимых в профессиональной и исследовательской деятельности.
2. Углубление представлений о лексических, грамматических, стилистических нормах научного текста на иностранном языке.
3. Овладение навыками самостоятельной ориентации в устных и письменных текстах научной направленности при чтении, переводе и интерпретации.
4. Обучение навыкам участия в различных видах устных выступлений на иностранном языке (конференции, симпозиумы, круглые столы).

### 1.2. Место дисциплины в структуре программы аспирантуры

Дисциплина «Иностранный язык» включена в образовательный компонент программы аспирантуры очной формы обучения.

Дисциплина «Иностранный язык» направлена на подготовку к сдаче кандидатского экзамена.

Изучение дисциплины «Иностранный язык» базируется на знаниях и умениях, полученных аспирантами ранее в ходе освоения программного материала дисциплины «Иностранный язык» на предшествующем уровне образования.

Изучение дисциплины «Иностранный язык» является базовым для последующего освоения программного материала учебных дисциплин/компонентов программы аспирантуры: научного компонента программы (научная деятельность аспиранта, направленная на подготовку диссертации на соискание научной степени кандидата наук к защите; подготовка публикаций, в которых излагаются основные научные результаты диссертации).

### 1.3. Планируемые результаты освоения дисциплины

Процесс освоения дисциплины направлен на формирование у аспирантов знаний, умений, навыков и (или) опыта деятельности:

В результате освоения учебной дисциплины обучающийся должен продемонстрировать следующие результаты:

<b>Результаты освоения дисциплины</b>	
<b>Знать:</b>	способы и методы перевода текстов научного дискурса иностранного языка, необходимых для восприятия и понимания достижений изучаемой отрасли науки; иноязычную общенаучную терминологическую базу и терминологию научных исследований в сфере изучаемой отрасли науки; методы оценки и анализа иноязычных научных текстов изучаемой специальности; правила коммуникативного поведения в ситуациях межкультурного научного и профессионального общения в устной и письменной формах; методы и технологии работы с обширными базами научной информации с применением изучаемого иностранного языка (поиск, перевод и анализ); особенности

	функционального научного стиля иностранного языка, необходимые для восприятия и грамотной интерпретации научных иноязычных текстов и оформления собственного дискурса, первичного и вторичного текстов
<b>Уметь:</b>	переводить научную литературу с иностранного языка и оформлять извлеченную информацию в виде аннотации, перевода, реферата; распознавать и переводить иноязычные общенаучные термины и термины научных исследований в сфере изучаемой отрасли науки; проводить анализ иноязычных научных текстов изучаемой специальности; осуществлять устную коммуникацию в монологической и диалогической формах в ситуациях научного и профессионального обмена; использовать этикетные формы научно-профессионального общения; применять методы и технологии работы с обширными базами научной информации с применением изучаемого иностранного языка (поиск, перевод и анализ); читать научную литературу на иностранном языке и оформлять извлеченную информацию в виде аннотации, перевода, реферата; писать научные обзоры, эссе, тезисы и аннотации статей
<b>Владеть навыками и (или) опытом деятельности:</b>	навыками работы с различными способами и методами перевода научной информации с применением изучаемого иностранного языка; навыками различных видов перевода для обработки большого количества информации, в том числе с помощью машинного перевода и постредактирования; навыками компрессии информации для составления аннотаций, обзоров, рефератов; навыками осуществления собственных письменных и устных переводов текстов на иностранном языке; навыками понимания и использования общенаучных иноязычных терминов и терминов в сфере изучаемой отрасли науки при реализации всех видов речевой деятельности; навыками проведения анализа иноязычных научных текстов изучаемой специальности и представления результатов на иностранном языке; навыками использования общенаучной и специальной иноязычной терминологии в собственных письменных научных текстах на иностранном языке; навыками выступления перед аудиторией с сообщениями, презентациями, докладами по тематике, связанной с проводимым исследованием; навыками продуцирования собственных устных научных текстов на иностранном языке; навыками работы с обширными базами научной информации с применением изучаемого иностранного языка (поиск, перевод и анализ); навыками различных видов чтения на иностранном языке: просмотрового, ознакомительного, изучающего для обработки большого количества информации; навыками компрессии информации для составления аннотаций, обзоров, рефератов; навыками продуцирования собственных письменных научных текстов на иностранном языке

## РАЗДЕЛ 2. СТРУКТУРА И СОДЕРЖАНИЕ ДИСЦИПЛИНЫ

### 2.1. Объем дисциплины, включая контактную работу аспиранта с педагогическими работниками и самостоятельную работу аспиранта

Общая трудоемкость дисциплины, изучаемой в 1 семестре, составляет 4 зачетные единицы.

Очная форма обучения

Вид учебной работы	Всего часов	1 курс 1 семестр
		1
<b>Контактная работа аспирантов с педагогическими работниками</b>	<b>40</b>	<b>40</b>
Учебные занятия лекционного типа		
Практические занятия	40	40

Лабораторные занятия		
Иная контактная работа		
<b>Самостоятельная работа аспирантов</b>	<b>68</b>	<b>68</b>
В том числе:		
Подготовка к практическим занятиям, самостоятельное изучение разделов дисциплины, в том числе в ЭИОС РГСУ	30	30
Выполнение практических заданий в ЭИОС РГСУ	30	30
Рубежный текущий контроль в ЭИОС РГСУ	8	8
<b>Форма промежуточной аттестации</b>	36 <b>кандидатский экзамен</b>	36 <b>кандидатский экзамен</b>
<b>ОБЪЕМ ДИСЦИПЛИНЫ В ЧАСАХ</b>	<b>144</b>	<b>144</b>

## 2.2. Учебно-тематический план дисциплины

### Очной формы обучения

№ п/п	Раздел, тема	Виды учебной работы, академических часов						Формы текущего контроля успеваемости и промежуточной аттестации						
		Всего	Самостоятельная работа	Контактная работа аспирантов с педагогическими работниками				Контрольная работа	Реферат-аннотация	Доклад	Письменный/устный перевод текста/аннотирование и реферирование текста	Тестирование	Устный групповой (фронтальный)/индивидуальный опрос	Экзамен (кандидатский)
				Всего	Лекционного типа	Семинарского типа	Лабораторные занятия							
1.	2.	3.	4.	5.	6.	7.	8.	9.	10.	11.	12.	13.	14.	15.
<b>Семестр 1</b>														
1.	<b>Раздел 1. Работа над языковым материалом</b>	<b>48</b>	<b>30</b>	<b>18</b>		<b>18</b>							+	
2.	<b>Тема 1.1.</b> Функциональный стиль научной литературы (лексико-грамматические особенности)	22	14	8		8			+				+	
3.	<b>Тема 1.2.</b> Основы научного перевода: адекватность, переводческие трансформации; контекстуальные замены; многозначность лексики	26	16	10		10							+	
4.	<b>Раздел 2. Обучение видам речевой коммуникации</b>	<b>60</b>	<b>38</b>	<b>22</b>		<b>22</b>			+					

№ п/п	Раздел, тема	Виды учебной работы, академических часов						Формы текущего контроля успеваемости и промежуточной аттестации						
		Всего	Самостоятельная работа	Контактная работа аспирантов с педагогическими работниками				Контрольная работа	Реферат-аннотация	Доклад	Письменный/устный перевод текста/аннотирование и реферирование текста	Тестирование	Устный групповой (фронтальный)/индивидуальный опрос	Экзамен (кандидатский)
				Всего	Лекционного типа	Семинарского типа	Лабораторные занятия							
1.	2.	3.	4.	5.	6.	7.	8.	9.	10.	11.	12.	13.	14.	15.
5.	Тема 2.1. Аудирование научных текстов и говорение	18	12	6		6					+	+		+
6.	Тема 2.2. Чтение и перевод, смысловой анализ и презентация текстов	20	12	8		8						+		+
7.	Тема 2.3. Письмо: создание вторичных (аннотация, обзор, реферат) и собственных научных текстов (статья, доклад, обоснование исследования) и их презентация	22	14	8		8					+			
8.	<b>Контроль промежуточной</b>	<b>36</b>												+
<b>Общий объем, часов</b>		<b>144</b>	<b>68</b>	<b>40</b>		<b>40</b>								

### 2.3. Содержание и учебно-методическое обеспечение дисциплины

#### РАЗДЕЛ 1. РАБОТА НАД ЯЗЫКОВЫМ МАТЕРИАЛОМ

**Тема 1.1. Функциональный стиль научной литературы (лексико-грамматические особенности)**

**Цель:** изучение основных принципов и методов перевода текстов научного стиля речи. Обучение письменному переводу и редактированию научных текстов.

**Перечень изучаемых элементов содержания:** фонетика, лексика, грамматика, функциональная стилистика немецкого языка. Содержательно-формальный аспект *научного функционального стиля*: жанровое разнообразие научной прозы, лексический состав и особая роль специальной терминологии, морфологические и синтаксические особенности научного дискурса.

**Вопросы для самоподготовки:**

1. Изучение лексического и грамматического материала, характерного для научного стиля немецкого языка.
2. Изучение характерных особенностей научного текста, выполнение предпереводческого анализа.
3. Выполнение письменного перевода.
4. Выполнение редактирования.

**Формы контроля самостоятельной работы аспирантов:** проверка и обсуждение выполнения письменного перевода и контрольной работы.

**Формы практических заданий для проведения занятий семинарского типа:** проверка выполнения письменного перевода и контрольной работы.

**Тема 1.2. Основы научного перевода: адекватность, переводческие трансформации; контекстуальные замены; многозначность лексики**

**Цель:** изучение основных принципов и методов перевода текстов научного стиля речи. Обучение письменному переводу и редактированию научных текстов.

**Перечень изучаемых элементов содержания:** грамматические трансформации. Приемы грамматических трансформаций: перестановки, опущения и добавления, перестройки и замены предложений. Стилистические трансформации. Приемы стилистических трансформаций: синонимические замены и описательный перевод, компенсация и прочие виды замен. Лексические трансформации: замена и добавления, конкретизация и генерализация предложений, опущения. Контекстуальные замены. Многозначность лексики. "Ложные друзья" переводчика.

**Вопросы для самоподготовки:**

1. Изучение лексического и грамматического материала, характерного для научного стиля немецкого языка.

2. Изучение характерных особенностей научного текста, выполнение предпереводческого анализа.

3. Выполнение письменного перевода.

4. Выполнение редактирования.

**Формы контроля самостоятельной работы аспирантов:** проверка и обсуждение выполнения письменного перевода со словарем.

**Формы практических заданий для проведения занятий семинарского типа:** проверка выполнения письменного перевода со словарем.

## **РАЗДЕЛ 2. ОБУЧЕНИЕ ВИДАМ РЕЧЕВОЙ КОММУНИКАЦИИ**

**Тема 2.1. Аудирование научных текстов и говорение**

**Цель:** активизация лексико-грамматического материала в диалогической и монологической речи. Активизация навыков аудирования научной речи, понимания услышанного, возможности обсуждения и комментирования звучащей иноязычной речи.

**Перечень изучаемых элементов содержания:**

*Аудирование.* Понимание звучащей аутентичной монологической и диалогической речи по научной и профессиональной проблематике, представленной в записи на аудионосителях. Понимание речи при непосредственном контакте в ситуациях научного, делового и профессионального общения (доклад, интервью, лекция, дискуссия, дебаты).

*Говорение.* Основное внимание уделяется коммуникативной адекватности высказываний монологической и диалогической речи (в виде пояснений, определений, аргументации, выводов, оценки явлений, возражений, сравнений, противопоставлений, вопросов, просьб и т.д.). Работа направлена на выработку у обучающихся следующих умений:

– монологической речи на уровне самостоятельно подготовленного и неподготовленного высказывания по темам, соответствующим отрасли науки, научной специальности, теме диссертации аспиранта (в форме сообщения, информации, доклада);

– диалогической речи, позволяющими аспиранту принимать участие в обсуждении вопросов, связанных с его темой диссертации, а также отраслью науки, научной специальностью, по которым аспирант подготавливает диссертацию.

**Вопросы для самоподготовки (на иностранном языке):**

1. Структура научного текста.



2. Формулирование проблемы исследования.
3. Методы исследования.
4. Описание эксперимента и полученных данных.
5. Систематизация и интерпретация данных.
6. Построение заключений и выводов.
7. Оформление ссылок и сносок.

**Формы контроля самостоятельной работы аспирантов:** устный групповой и индивидуальный опрос, выполнение и проверка устного и письменного перевода.

**Формы практических заданий для проведения занятий семинарского типа:** устный доклад на иностранном языке о научной деятельности аспиранта.

## **Тема 2.2. Чтение и перевод, смысловый анализ и презентация текстов**

**Цель:** контроль усвоения знаний и сформированности умений и навыков по темам «Научная речь на немецком языке».

**Перечень изучаемых элементов содержания:** просмотровое, ознакомительное, изучающее чтение. Устный и письменный перевод с иностранного языка на родной язык и с родного на иностранный. Понятие перевода; эквивалент и аналог; переводческие трансформации; компенсация потерь при переводе; контекстуальные замены; многозначность слов; словарное и контекстное значение слова; совпадение и расхождение значений интернациональных слов («ложные друзья» переводчика) и т.п.

### **Вопросы для самоподготовки:**

1. *Переведите предложения на немецкий язык:*

- В работе рассматриваются основные теоретические положения, *касающиеся* вопросов эволюции.

- Работа *представляет собой критический обзор и теоретическое обобщение всех данных* и результатов, полученных в этой области.

- *Книга отражает современное состояние* фундаментальных исследований в этой чрезвычайно важной области.

- В работе дано множество примеров, иллюстрирующих основные положения, которые здесь обсуждаются.

- В первых двух главах данной монографии речь идёт о ...

- Здесь дано обоснование для применения именно такой методики.

- Последние данные по ... приводятся как в первой, так и в последней частях книги.

- Книга охватывает обширный материал, о чем можно судить по многочисленным подзаголовкам глав.

- С первой до последней главы приводятся многочисленные примеры, которые иллюстрируют рассматриваемую проблему.

**Формы контроля самостоятельной работы аспирантов:** фронтальный и индивидуальный опрос. Оценка навыков диалогической речи в ходе ролевых игр по вышеуказанной теме. Пересказ, аннотирование и реферирование текстов по научной проблематике.

**Формы практических заданий для проведения занятий семинарского типа:** проверка выполнения письменного перевода, устный перевод с листа с подготовкой. Воспроизведение информативного содержания текста-источника используются в зависимости от вида чтения: ответы на вопросы, подробный или обобщенный пересказ прочитанного, передача его содержания в виде перевода, реферата или аннотации, уделяется внимание тренировке в скорости чтения: свободному беглому чтению вслух и быстрому (ускоренному) чтению про себя, а также тренировке в чтении с использованием словаря. Все виды чтения служат единой конечной цели – научиться свободно читать иностранный текст по отрасли науки/научной специальности аспиранта.

**Тема 2.3. Письмо: создание вторичных (аннотация, обзор, реферат) и собственных научных текстов (статья, доклад, обоснование исследования) и их презентация.**

**Цель:** контроль усвоения знаний и сформированности умений и навыков составления письменных и устных текстов по темам «Научная речь на немецком языке».

**Перечень изучаемых элементов содержания:** план или конспект к прочитанному, изложение содержания прочитанного в письменном виде (в том числе в форме резюме, реферата и аннотации) - вторичные тексты; доклад и сообщение по теме направленности (профиля) аспиранта, научная статья для публикации в зарубежном научном издании – первичные тексты.

**Вопросы для самоподготовки:**

1. Виды научного текста.
2. Научная статья.
3. Аннотация.
4. Резюме.
5. Рецензия.

**Задание для самоподготовки:**

**Задание для самостоятельной работы аспирантов:** написать рецензию на статью или монографию по своей научной специальности/отрасли науки.

**Формы контроля самостоятельной работы аспирантов:** проверка выполнения письменного перевода.

**Формы практических заданий для проведения занятий семинарского типа:** перевод текста по научной проблематике (с русского языка на иностранный язык). Создание аннотации текста (по научной специальности/отрасли науки аспиранта).

### **РАЗДЕЛ 3. ФОНД ОЦЕНОЧНЫХ СРЕДСТВ ДЛЯ ПРОВЕДЕНИЯ ТЕКУЩЕГО КОНТРОЛЯ УСПЕВАЕМОСТИ И ПРОМЕЖУТОЧНОЙ АТТЕСТАЦИИ АСПИРАНТОВ ПО ДИСЦИПЛИНЕ**

**3.1. Фонды оценочных средств для проведения текущего контроля успеваемости аспирантов по дисциплине**

**3.1.1. Типовые контрольные задания или иные материалы, необходимые для оценки знаний, умений, навыков и (или) опыта деятельности**

#### **ПРАКТИЧЕСКОЕ ЗАДАНИЕ К РАЗДЕЛУ 1**

**Тема 1.1. Функциональный стиль научной литературы (лексико-грамматические особенности)**

**1. Контрольная работа.**

**Примеры заданий к контрольной работе.**

**1. Заполните пропуски**

1. Der Dekan begrüßte ... Studenten.

- alle neu
- alle neue
- alle neuen
- allen neue

2. Es gab ... Probleme.

- kein große
- keine große
- keine großen
- keinen große

1. D  Mann (m.) kauft ein  Hut (m.).

2. Ich sehe ein  Kirche (f.).

3. D  Mann (m.) heißt Franz.

4. D  Studenten (m. pl.) trinken ein  Bier (n.).

5. Wien hat ein  alten Dom (m.).

## 2. Поставьте предложения во время Perfekt.

1. **Er muss das Haus verkaufen.**

Er  das Haus  .

2. **Sie sagte, dass sie mitkommen will.**

Sie sagte, dass sie   .

3. **Wir dürfen ein Wörterbuch verwenden.**

Wir  ein Wörterbuch  .

4. **Ihr könnt euch nicht erinnern.**

Ihr  euch nicht  .

5. **Ich weiß, dass er mit dem Rauchen aufhören soll.**

Ich weiß, dass er mit dem Rauchen   .

## 2. Проверка и обсуждение выполнения письменного перевода.

### Пример текста для перевода.

Ausgangspunkt des Umweltschutzes ist die Erhaltung des Lebensumfelds der Menschen und ihrer Gesundheit. Dies schließt auch den Schutz der die Menschen umgebenden Natur in einem gewissen Umfang mit ein. Der Umweltschutz bezweckt in erster Linie den Schutz der menschlichen Lebensbedingungen. Dazu bedient man sich oft technischer Mittel. Die zu lösenden Probleme sind teils globale, teils regionale oder lokale, wobei der Umweltschutz eher nach allgemeinen oder großräumigen technischen Lösungen sucht. Auch wenn die Schutzgüter und Ziele im Prinzip dieselben sind, sind zuweilen Unterschiede zwischen Naturschutz und Umweltschutz erkennbar.

Ein Beispiel ist das Thema „Erneuerbare Rohstoffe“: Naturschützer wollen die Bäume schützen, damit sie möglichst alt werden, Totholz produzieren und zu einem wertvollen Lebensraum für zahlreiche Arten werden. Umweltschützer sehen den Baum auch als nachwachsenden Rohstoff und befürworten die Nutzung von Holz als Energiequelle, sofern diese Nutzung nachhaltig und umweltverträglich stattfindet (also z. B. ohne radikalen Kahlschlag).

Konflikte zwischen Naturschützern und Umweltschützern sind bei der Errichtung von Windkraftanlagen und Kleinwasserkraftwerken häufig. Naturschützer argumentieren eher gegen Eingriffe in die Natur, während Umweltschützer eher den Vorteil der Einsparung von Kohlenstoffdioxid-Ausstoß durch Ökostrom-Kraftwerke sehen.

Das gemeinsame Ziel einer Vermeidung von Schäden für die Biosphäre von eher lokal handelnden Naturschützern und die meist global formulierten Ziele von Umweltschützern kann zu unterschiedlichen Prioritäten führen. Hier werden auch die Widersprüche in der Umweltbewegung zum Beispiel in Deutschland und anderen besser entwickelten Industriestaaten deutlich: Obwohl hier in den vergangenen Jahren der Verbrauch von für die Industrie notwendigen Ressourcen auf hohem Niveau stagniert oder sogar leicht zurückgeht, nimmt weltweit durch den Nachholbedarf der Schwellenländer der Verbrauch insgesamt und zum Beispiel auch der Kohlendioxidanteil in der Atmosphäre zu.

Trotz dieser unterschiedlichen Perspektiven sind Umwelt- und Naturschutz im Normalfall keine Gegensätze. Bei der Analyse der Umweltschäden durch Umweltverschmutzung, wie etwa den ökologischen Auswirkungen des Luftverkehrs, bestehen hohe Übereinstimmungen. Die Erarbeitung von Lösungen in verschiedenen orientierten Umwelt- und Naturschutzverbänden zum nachhaltigen Konsum oder zur Energieeinsparung kann dann wiederum verschiedene Schwerpunkte haben.

## **Тема 1.2. Основы научного перевода: адекватность, переводческие трансформации; контекстуальные замены; многозначность лексики.**

### **1. Письменный перевод со словарем по научной проблематике с иностранного на русский язык (объем 2000 п.з.).**

#### **Примеры текстов.**

#### *Политические науки:*

#### **POLITOLOGIE: Baustelle Demokratie**

Unser Politiksystem scheint in einer Art Dauerkrise zu stecken, aber das ist sehr abhängig von den Erwartungshaltungen. - Versuch einer politikwissenschaftlichen Standortbestimmung.  
vom 05.09.2020

**Betrachtungen über die Demokratie** beinhalten selten gute Nachrichten. Wann ging es ihr allgemein gesehen wirklich gut? Jürgen Habermas verfasste bereits 1973 eine Schrift zu den "Legitimationsproblemen im Spätkapitalismus" und drei Große der Politikwissenschaft - Michel Crozier, Samuel Huntington und Joji Watanuki - prägten 1975 den Begriff der überlasteten Demokratie.

Selbst nach dem Triumph der westlichen Demokratie über den Sowjet-Totalitarismus und dem Fall zahlreicher anderer Diktaturen kamen bald Zweifel über ihren Zustand auf. In der Folge drehte sich die Demokratiekritik vorwiegend um Fragen der Post-Demokratie. Geprägt unter anderen vom britischen Soziologen Colin Crouch, lautete die Kritik, die westliche Demokratie wäre zu einem reinen Spektakel verkommen. Werbestrategen und Kommunikationsexperten lenkten dabei unter Aufbietung aller PR-Tricks die Aufmerksamkeit der Wählerschaft auf Oberflächliches. Politische Inhalte wären weitgehend ausgeblendet und würden entweder von gutvernetzten Lobbys oder einem technokratischen Expertentum vorgegeben.

Linke Demokratiekritiker, wie Crouch, sahen die Ursachen vor allem im Siegeszug des Kapitalismus, der nach dem Mauerfall konkurrenzlos agieren konnte. Diese Gedanken fanden in zahlreiche Bürgerbewegungen Eingang und führten verstärkt zu Forderungen nach mehr direkter Demokratie und zu Bestrebungen innovativer Bürgerbeteiligung bei allen Entscheidungen.

#### *Schrankenloses Mehrheitsprinzip*

Auch die populistische neue Rechte nahm das Thema der Demokratiekritik auf. Wir erinnern uns, dass die FPÖ in den Achtziger Jahren vor allem den Parteien- und Verbändestaat aufs Korn nahm. Die Kritik lag darin, dass undurchsichtige Eliten über die Köpfe des braven Volkes hinweg die Politik bestimmten, wobei ebenfalls Forderungen nach direkter Demokratie laut wurden.

Bis heute finden sich bei Europas Rechtspopulisten Demokratievorstellungen, die sich auf ein schrankenloses Mehrheitsprinzip eines "wahren" oder "eigentlichen" Volkes berufen. Daher wurde die plakative Ansage anlässlich der Bundespräsidentenwahl 2016, "Das Recht geht vom Volk aus - Neues Amtsverständnis - Bundespräsident Norbert Hofer", eher als im Gegensatz zur liberalen Demokratie stehend interpretiert, da nach liberalen Vorstellungen der Rechtsstaat auch dem Mehrheitswillen in Sinne der Minderheitenrechte Schranken setzt.

Thematisiert von links und rechts, fand das Schlagwort der Demokratieverdrossenheit Eingang nicht nur in den öffentlichen Diskurs, sondern auch in die wissenschaftliche Analyse. Die Parteienforscher Richard Katz und Peter Mair beschrieben die Entwicklung westlicher Massenparteien, die zunächst zu Allerweltparteien würden und schließlich zu Kartellparteien.

**РУБЕЖНЫЙ КОНТРОЛЬ К РАЗДЕЛУ 1: форма рубежного контроля – тестирование.**

**Примеры тестовых заданий.**

**Вариант 1.**

**Вставьте предлоги.**

1. Die Tassen und Gläser stehen ..... dem Tisch.
2. Klopft ..... die Tür und wartet, dass euch geöffnet wird!
3. Halte die schwere Vase nicht ..... einer Hand!
4. Warum hängt das Bild ..... der Tür und dem Fenster?
5. Sie gingen ..... dem Lehrer, da sie den Weg nicht kannten.
6. Warum hielt das Auto nicht ..... der Haustür?
7. Der Brief steckt ..... dem Buch.
8. Sie gibt die Milch ..... den Kühlschrank.
9. Jetzt fliegt das Flugzeug ..... der Stadt.
10. Setz das Kind ..... den Tisch ! (застол)

**Вставьте подходящие слова**

**Das neue Büro**

11. Du hast aber ein ..... Büro. (C)
  - a) hell
  - b) heller
  - c) helles
12. Das ist ein ..... Schreibtisch. (C)
  - a) teuer
  - b) teure
  - c) treuerer
13. Das Bild an der Wand ist ein sehr ..... Bild. (C)
  - a) modern
  - b) moderne
  - c) modernes

14. Hier ist ein..... Kaffee für dich. (B)  
 a) heiß  
 b) heißer  
 c) heißen
15. Danke, das ist eine wirklich ..... Kaffeemaschine. (B)  
 a) interessant  
 b) interessante  
 c) interessanter
16. Habt ihr auch eine ..... Kantine in der Firma? (B)  
 a) nett  
 b) nette  
 c) netter
17. Du brauchst eine ..... Lampe. (A)  
 a) neue  
 b) neuer  
 c) neues
18. Das Glas ist kaputt. Hast du auch ein..... Regal für deine Bücher? (C )  
 a) groß  
 b) größer  
 c) großes
19. Ist das ein ..... Krimi, der auf dem Tisch liegt? (B)  
 a) spannende  
 b) spannender  
 c) spannendes
20. Ja, das ist ein ..... Buch. (C )  
 a) bekannte  
 b) bekannter  
 c) bekanntes

## **Вариант 2.**

**Выберите правильный ответ.**

### **1. Welche Antwort ist richtig ?**

- a) Wenner die Vokabeln hätte gelernt, hätte er den Test bestanden.  
 b) Wenn er die Vokabeln gelernt hätte, hätte er den Test bestanden.  
 c) Wenn er hätte gelernt die Vokabeln, hätte er bestanden den Test.  
 d) Wenn er hätte die Vokabeln gelernt, hätte er bestanden den Test.

### **2. Welche Antwort ist richtig?**

- a) Nächste Woche werden wir die Arbeit beendet haben.  
 b) Nächste Woche wird die Arbeit beendet haben.  
 c) Nächste Woche werden wir die Arbeit geendet haben.  
 d) Nächste Woche werden wir die Arbeit beendet sein.

**3. Welcher Satz hat die gleiche Bedeutung wie:**

**Er fragt sie: "Kannst du mir sagen, wie spät es ist?"**

- a) Er fragt, ob sie ihm sagen **könne, wie spät es ist.**
- b) Er fragt, ob sie ihm sagen **könne, wie spät es gewesen wäre.**
- c) Er fragt, ob sie ihm sagen **konnte, wie spät es sei.**
- d) Er fragt, ob sie ihm sagen **könnte, wie spät es war.**

**4. Welcher Satz hat die gleiche Bedeutung wie:**

**"Mein Französisch muss besser werden!"**

- a) Sie sagt, **sie werde mehr Französisch lernen.**
- b) Sie sagt, **dass ihr Französisch verbessere.**
- c) Sie sagt, **ihr Französisch müsse verbessern.**
- d) Sie sagt, **ihr Französisch müsse besser werden.**

**5. Welche Antwort ist richtig?**

**"Ich wusste nicht, dass deine Mutter heute Geburtstag hat."**

- a) Das müsstest du eigentlich wissen.
- b) Das hättest du eigentlich wissen müssen.
- c) Das hattest du eigentlich gewusst.
- d) Das musstest du eigentlich gewusst haben.

**6. Welche Antwort ist richtig?**

- a) In der Werkstatt **repariert das Auto worden.**
- b) In der Werkstatt **würde das Auto reparieren.**
- c) In der Werkstatt **wird das Auto repariert.**
- d) In der Werkstatt **wird das Auto reparieren.**

**7. Welche Antwort ist richtig?**

- a) In der Schule **viele Bücher gelesen werden müssen.**
- b) In der Schule **muss viele Bücher gelesen werden.**
- c) In der Schule **viele Bücher müssen gelesen werden.**
- d) In der Schule **müssen viele Bücher gelesen werden.**

**8. Welche Antwort ist richtig? "Hast du so ein Auto schon mal gesehen?"**

- a) Ja, **jegliche** Autos gibt es jetzt überall.
- b) Ja, **manche** Autos gibt es jetzt überall.
- c) Ja, **welche** Autos gibt es jetzt überall.
- d) Ja, **solche** Autos gibt es jetzt überall.

**9. Welche Antwort ist richtig?**

- a) Das Schönste, **auf das** ich mich erinnern kann, ist meine Hochzeitsreise.
- b) Das Schönste, **woran** ich mich erinnern kann, ist meine Hochzeitsreise.
- c) Das Schönste, **weshalb** ich mich erinnern kann, ist meine Hochzeitsreise.
- d) Das Schönste, **an was** ich mich erinnern kann, ist meine Hochzeitsreise.

**10. Welches Wort ist richtig?**

- a) **Danke** deiner Hilfe konnte ich die Arbeit schnell beenden.
- b) **Weil** deiner Hilfe konnte ich die Arbeit schnell beenden.
- c) **Dank** deiner Hilfe konnte ich die Arbeit schnell beenden.
- d) **Entlang** deiner Hilfe konnte ich die Arbeit schnell beenden.

**11. Welcher Satz hat die gleiche Bedeutung wie: ? "Der Mann, der dort drüben wartet, sieht traurig aus."**

- a) Der dort drüben gewartete Mann sieht traurig aus.
- b) Der Mann dort drüben wartend sieht traurig aus.
- c) Der dort drüben wartende Mann sieht traurig aus.
- d) Der Mann dort drüben gewartet sieht traurig aus.

**12. Welches Wort ist richtig?**

- a) Petra hat sehr viel Arbeit und kommt jeden Abend total **stressig** nach Hause.
- b) Petra hat sehr viel Arbeit und kommt jeden Abend total **stressiert** nach Hause.
- c) Petra hat sehr viel Arbeit und kommt jeden Abend total **stressend** nach Hause.
- d) Petra hat sehr viel Arbeit und kommt jeden Abend total **gestresst** nach Hause.

**13. Welches Wort ist richtig?**

- a) Warst du **eigentlich** schon in der neuen Disko? – Nein, leider noch nicht.
- b) Warst du **aber** schon in der neuen Disko? – Nein, leider noch nicht.
- c) Warst du **ja** schon in der neuen Disko? – Nein, leider noch nicht.
- d) Warst du **bloß** schon in der neuen Disko? – Nein, leider noch nicht.

**14. Welche Verbform ist am Platze?**

- a) Hast du mein Handy gesehen? – Vorhin **ist** es noch auf dem Tisch **gelegt**.
- b) Hast du mein Handy gesehen? – Vorhin **hat** es noch auf dem Tisch **gelegt**.
- c) Hast du mein Handy gesehen? – Vorhin **ist** es noch auf dem Tisch **gelegen**.
- d) Hast du mein Handy gesehen? – Vorhin **hat** es noch auf dem Tisch **gelegen**.

**15. Welches Wort ist richtig?**

- a) Alles, **was** Sie für den Kurs brauchen, steht auf diesem Zettel.
- b) Alles, **das** Sie für den Kurs brauchen, steht auf diesem Zettel.
- c) Alles, **welches** Sie für den Kurs brauchen, steht auf diesem Zettel.
- d) Alles, **solches** Sie für den Kurs brauchen, steht auf diesem Zettel.

**16. Welche Endung ist richtig?**

- a) In unserer **schöner** Firma werden Sie natürlich nicht alle **älteren** Mitarbeiter duzen. Aber für Ihre **junge** Kollegen ist das „Du“ die **beste** Lösung.
- b) In unserer **schöne** Firma werden Sie natürlich nicht alle **ältere** Mitarbeiter duzen. Aber für Ihre **junge** Kollegen ist das „Du“ die **besten** Lösung.
- c) In unserer **schönen** Firma werden Sie natürlich nicht alle **älteren** Mitarbeiter duzen. Aber für Ihre **jungen** Kollegen ist das „Du“ die **beste** Lösung.
- d) In unserer **schönen** Firma werden Sie natürlich nicht alle **ältere** Mitarbeiter duzen. Aber für Ihre **jungen** Kollegen ist das „Du“ die beste Lösung.

**17. Welches Substantiv kommt vom Verb "fühlen"?**

- a) Der Fühling
- b) Die Fühlheit
- c) Das Gefühl
- d) Der Fühlen

**18. Welche Form ist richtig ?**

- a) **Der** seine Hausaufgaben nicht gemacht hat, muss heute länger hierbleiben.
- b) **Alle, die** seine Hausaufgaben nicht gemacht hat muss heute länger hierbleiben.
- c) **Wer** seine Hausaufgaben nicht gemacht hat, muss heute länger hierbleiben.



d) **Welcher** seine Hausaufgaben nicht gemacht hat, muss heute länger hierbleiben.

**19. Welcher Satz hat die gleiche Bedeutung wie „Ich möchte, dass jemand den Drucker repariert.“?**

- a) Ich möchte jemand den Drucker reparieren.
- b) Ich möchte den Drucker zu reparieren lassen.
- c) Ich möchte den Drucker repariert haben lassen.
- d) Ich möchte den Drucker reparieren lassen.

**20. Welcher Satz ist richtig?**

- a) Wenn er nicht so viele Fehler gemacht hätte, hätte er den Test bestehen können.
- b) Wenn er nicht so viele Fehler gemacht hätte, hatte er den Test bestanden können.
- c) Wenn er nicht hätte so viele Fehler gemacht, hätte er den Test bestehen können.
- d) Wenn er nicht hätte so viele Fehler gemacht, hätte er den Test bestanden können.

<b>Ключи/ содержание оценочного листа</b>	<b>Вариант 1</b>	<b>Вариант 2</b>
(№ вопроса/ правильный ответ)	1. AUF	1. B
	2. AN	2. C
	3. IN	3. A
	4. ZWISCHEN	4. D
	5. ZU	5. B
	6. VOR	6. C
	7. AUS	7. D
	8. IN	8. D
	9. ÜBER	9. B
	10. AN	10. C
	11. C	11. C12. D
	12. C	13. B
	13. C	14. D
	14. B	15. A
	15. B	16. C
	16. B	17. C
	17. A	18. C
	18. C	19. D
	19. B	20. A
	20. C	

## **ПРАКТИЧЕСКОЕ ЗАДАНИЕ К РАЗДЕЛУ 2**

**Тема 2.1. Аудирование научных текстов и говорение.**

**Устное выступление (доклад на иностранном языке по теме диссертации, научной специальности, отрасли науки аспиранта)**

**Подготовьте устное сообщение о своей научной работе, опираясь на следующие вопросы:**

- 1. Wie heißt das Thema Ihrer Dissertation?
- 2. Haben Sie schon etwas zu Ihrem Thema veröffentlicht?
- 3. Wo und wann haben Sie es veröffentlicht?

4. Wie heißen Ihre Artikel?
5. Welche Probleme behandeln Ihre Artikel?
6. An wen richten Sie Ihre Artikel?
7. Was ist das Ziel Ihrer Untersuchung?
8. Auf welchem Gebiet der Wissenschaft sind Sie tätig?
9. An wen lehnen Sie sich an?
10. Gibt es schon Veröffentlichungen zu Ihrer Untersuchung?
11. Was steht im Mittelpunkt der Veröffentlichung?
12. Was gibt es Neues in Ihren Artikeln?
13. Worüber schreiben Sie in der Einleitung des Artikels?
14. Aus wie viel Teilen besteht der Artikel?
15. Welche Schlussfolgerungen ziehen Sie?
16. Wie lange arbeiten Sie an diesem Problem?
17. Welche theoretische und praktische Bedeutungen kommen Ihrer Untersuchung zu?
18. Mit wem arbeiten Sie zusammen?
19. Wann haben Sie sich das letzte Mal von Ihrem wissenschaftlichen Betreuer beraten lassen?
20. Haben Sie Experimente zur Dissertation schon durchgeführt?
21. Haben Sie an den wissenschaftlichen Konferenzen teilgenommen?
22. Wo und wann wollen Sie Ihre Dissertation zur Verteidigung einreichen, um den Doktorgrad zu bekommen?

## **2. Письменный/устный перевод текста/аннотирование и реферирование текста**

### **Пример текста**

#### **Was Macht aus uns macht**

Macht verändert den Charakter. Sie kann Karrieren zerstören und Unternehmen lähmen. Der Einzelne kann das kaum verhindern. Das Management muss klare Regeln schaffen.

Gib einem Menschen Macht, und du erkennst seinen wahren Charakter, lautet ein geläufiges Sprichwort. Falsch, sagen Psychologen. Nicht der wahre Charakter wird dann sichtbar, sondern ein neuer. „Wenn Sie in eine Position mit Macht kommen, dann kommen Sie in eine neue Situation. Sie sind nicht mehr der alte Mensch“, sagt etwa Philip Zimbardo, emeritierter Professor für Psychologie an der amerikanischen Stanford University. „Jeder kann gut oder böse werden.“ Zimbardo ist berühmt geworden durch das Stanford-Gefängnis-Experiment, das er mit Freiwilligen im Sommer 1971 im Keller der Psychologischen Fakultät der Universität in Kalifornien durchgeführt hat. Es endete in einem Desaster. Die sorgsam ausgesuchten und auf geistige Durchschnittlichkeit und Gesundheit getesteten Teilnehmer mutierten bis auf wenige Ausnahmen in machtbesessene Wärter und unterwürfige, sich erniedrigende Gefangene. Sogar Philip Zimbardo selbst ließ sich von dem Experiment vereinnahmen. Obwohl er es die ganze Zeit leitete, filmte und Interviews führte, musste ihn eine ehemalige Doktorandin erst auf die Entgleisungen aufmerksam machen. Inzwischen ist Zimbardo einer der bekanntesten Erforscher der Macht. „Macht verändert unweigerlich zum Guten oder zum Schlechten“, formuliert Zimbardo seine These. Leider meist zum Schlechten. Das gilt nicht nur in der Gefängnissituation. Auch in Unternehmen kann Macht korrumpieren, Karrieren zerstören und den Erfolg eines Betriebes ernsthaft behindern. Ethisch fragwürdige Praktiken zur Machtsicherung mündeten zum Beispiel im Fall der Deutschen Telekom und der Deutschen Bahn in Bespitzelungsmaßnahmen. Bei Siemens, MAN und VW halfen Manager ihrem Erfolg mit Schmiergeldzahlungen aus schwarzen Kassen nach.

„Machtbeziehungen gibt es überall, in jedem sozialen Gefüge“, sagt Erich Witte, Professor für Sozialpsychologie an der Universität Hamburg. „Und nur in den seltensten Fällen kann jemand Machtmissbrauch widerstehen.“ Wenn ein Mensch erst einmal Macht bekomme, falle es äußerst

schwer, sie nicht zum eigenen Vorteil einzusetzen. Egal, wie freundlich und hilfsbereit die Person vorher gewesen sei. Es handele sich dabei um einen evolutionär begründeten Mechanismus, der automatisch ablaufe, wenn man nicht bewusst dagegen ankämpfe.

Doch genau das scheint für viele Machthabende unmöglich zu sein. Psychologen sprechen von dem „Paradoxon der Macht“: Gewöhnlich erhält niemand Macht, weil er unfreundlich, despotisch und rücksichtslos ist. Im Gegenteil steigen besonders leicht die Kollegen auf, die beliebt sind. Anstatt hilfsbereit, ehrlich und offen zu bleiben, werden sie nach der Beförderung aber plötzlich herrisch und unzugänglich. Sachliche Kritik wird dann nicht mehr als potenziell konstruktiv empfunden, sondern als böswilliger Versuch einer Demontage. Fähige Mitarbeiter werden als Konkurrenten identifiziert und abgesägt, um den Olymp der eigenen Macht zu sichern. Teure Geschäftsessen, Sekretärinnen, der Oberklassewagen und ein großes Büro – der Machthabende grenzt sich zunehmend von seinen Mitarbeitern ab.

Quelle: Anna Catherin Loll, Frankfurter Allgemeine Zeitung, 27./28. November 2010

### **3. Устный групповой (фронтальный)/ индивидуальный опрос**

1. Was ist Ihr Fach?
2. In welchem Wissensgebiet liegen Ihre Forschungen?
3. Wie lange arbeiten Sie an diesem Problem?
4. Ob Ihre Arbeit eine Arbeit von praktischer oder von theoretischer Bedeutung ist?
5. Mit wem arbeiten Sie zusammen?
6. Wann haben Sie Beratungen mit Ihrem wissenschaftlichen Leiter?
7. Haben Sie den experimentellen Teil Ihrer Arbeit vollendet?
8. Wie viele wissenschaftliche Arbeiten haben Sie veröffentlicht?
9. Nehmen Sie an wissenschaftlichen Konferenzen teil?
10. Wo und wann planen Sie zu promovieren?
11. Wie heißt Ihr Promotionsthema?
12. Was erforschen Sie?
13. Womit beschäftigen Sie sich zur Zeit?

### **Тема 2.2. Чтение и перевод, смысловый анализ и презентация текстов**

**Чтение и перевод текста с листа по научной проблематике с иностранного на русский язык (объем текста 1500 п.з.)**

**Переведите текст с иностранного языка на русский.**

*Политические науки:*

#### **POLITOLOGIE: Baustelle Demokratie**

Unser Politiksystem scheint in einer Art Dauerkrise zu stecken, aber das ist sehr abhängig von den Erwartungshaltungen. - Versuch einer politikwissenschaftlichen Standortbestimmung.

Thematisiert von links und rechts, fand das Schlagwort der Demokratieverdrossenheit Eingang nicht nur in den öffentlichen Diskurs, sondern auch in die wissenschaftliche Analyse. Die Parteienforscher Richard Katz und Peter Mair beschrieben die Entwicklung westlicher Massenparteien, die zunächst zu Allerweltparteien würden und schließlich zu Kartellparteien.

Diese gründeten in der Folge ihre Macht zunehmend darauf, sich der Ressourcen des Staates zu bedienen, um sich teilweise abgekoppelt von den Wählern an der Macht zu halten. Auf Österreich umgelegt heißt dies, dass die Großparteien zwischen 1980 und 2013 zwar beinahe die Hälfte ihrer Wähler verloren, aber dennoch fast 100 Prozent ihrer politischen Macht behielten.

Andere wiederum relativierten diese Kritik mit dem Hinweis, dass es das oftmals beschworene Ideal wohlinformierter, engagierter Bürger und fairer Wettbewerbe so wohl nie gegeben hatte. Demokratieforscher wie Ingolfur Blühdorn verfolgen daher eine etwas andere Form der Demokratiekritik. In seinem Werk "Simulative Demokratie" sieht dieser das Problem

der modernen Demokratie eher im Widerspruch zwischen den Ansprüchen der Bürger an die Demokratie und ihrer fehlenden Bereitschaft und Fähigkeit, die dafür notwendige Selbstdisziplin und Verpflichtungsethik aufzubringen.

### ***Akteure statt Untertanen***

Das Subjekt der postmodernen Gesellschaft stellt so weitreichende und kompromisslose Ansprüche an die individuelle Freiheit und Selbstbestimmung, dass es sich nicht von jenen für das demokratische Ideal erforderlichen Normen der Demokratie in die Pflicht nehmen lassen möchte.

Kollektive Impf- oder Maskenpflicht zum Schutz der demokratischen Gemeinschaft in Zeiten Coronas sind nur ein Extrem, das Beharren auf der oft wenig fundierten eigenen Meinung oder der bestenfalls gefühlten Wahrheit ein anderes. Auch das Engagement der Bürger für die Zivilgesellschaft nimmt ab, wie wir seit Robert Putnams klassischem Aufsatz "Bowling Alone" (1995) wissen. Denn erst durch die Übernahme öffentlicher Aufgaben durch Bürger entsteht ein demokratisches Gemeinwesen. Diese sind somit nicht mehr Untertanen des Staates, sondern anteilsberechtigende und gestaltende Akteure.

Doch in der simulativen Demokratie unterschreibt das Subjekt lieber zeitökonomisch günstige Online-Petitionen, anstatt Nachmittage in Bürgerforen oder als Wahlbeisitzer zu verbringen - das postdemokratische Paradox radikaler individueller Autonomie und demokratischer Gemeinschaftspflicht. Sind also die Bürger selbst schuld an der Malaise der Demokratie?

### **2. Выполните аннотацию (анализ) текста, опираясь на следующие вопросы:**

1. Die Überschrift des Artikels.
2. Der Autor des Artikels, wo und wann der Artikel veröffentlicht wurde.
3. Der Autor des Artikels ist ... Der Artikel wurde von ... geschrieben. Der Artikel ist in ... veröffentlicht.
4. Der Grundgedanke des Artikels ist... Das Thema des Artikels ist... Der Artikel ist über ... Die Rede ist von ... Es geht um... Es handelt sich um ... Der Artikel ist .... gewidmet.
5. Der Inhalt des Artikels. Einige Tatsachen, Namen, Figuren. Der Autor erzählt, dass... Der Autor schreibt, beginnt, denkt, dass ... Der Artikel beschreibt... Laut dem Text... Der Autor sagt weiter, dass... Der Autor kommt zur Schlussfolgerung, dass...
6. Ihre Meinung über den Artikel. Ich finde den Artikel interessant (wichtig, nicht interessant, kompliziert).

### **3. Устный групповой (фронтальный)/ индивидуальный опрос**

1. Zu welchem Ziel ist die Konferenz organisiert?
2. Was ist das System der Nachrichtsbearbeitung?
3. Warum müssen die Sätze möglichst kurz sein?
4. Warum muss der Autor im Bilde sein, was seine Zuhörer sind, und Ihre Nachricht dementsprechend planen?
5. Was sind die allgemeinen Regeln für die Anzeige von Diagrammen und Grafiken?
6. Wie lang soll Ihr Auftritt sein?

**Тема 2.3. Письмо: создание вторичных (аннотация, обзор, реферат) и собственных научных текстов (статья, доклад, обоснование исследования) и их презентация.**

**Перевод текста (с русского языка на иностранный язык). Создание аннотации текста (по научной специальности, отрасли науки, теме диссертации аспиранта).**

## 1. Переведите текст с русского языка на иностранный язык:

### *Политические науки:*

#### **Исследование: Российских СМИ стало на 4% меньше**

В 2016 году количество официально зарегистрированных в России средств массовой информации сократилось на 4%. В феврале 2017 года лицензии имели 80134 организаций, говорится в исследовании платформы MediaDigger. В течение года было зарегистрировано 3461 новых СМИ, однако почти вдвое больше - 6679 - закрылось.

Две трети российских СМИ приходится на печатные издания - журналы и газеты, их доля составляет 36% и 27% соответственно. Онлайн-издания и телеканалы имеют примерно одинаковые показатели — 12% и 10%.

Зато среди новичков, зарегистрированных в течение 2016 года, впервые в истории доля онлайн-СМИ достигла 33%. Это почти втрое больше среднего показателя за предыдущие годы. Доля печатных изданий значительно сократилась. На них пришлось лишь 45% регистраций в 2016 году. Ранее доля прессы традиционно превышала 50%. Отмечается, что в январе количество регистраций упало на 20% по сравнению с аналогичным периодом прошлого года — это самое сильное сокращение за последние пять лет.

MediaDigger изучило закрывшиеся СМИ и подсчитало, что средняя продолжительность жизни российского медиа составляет 8,8 лет с момента получения лицензии. Дольше всех живут информационные агентства, имеющие средний срок деятельности в 12,4 года. Самый короткий век у онлайн-СМИ, которые живут в среднем 7,6 лет.

За год количество языков, на которых выходят СМИ, увеличилось на 59. Среди новых появились датский, исландский, индийский, румынский и каталанский. Лицензию на распространение информации на русском языке имеют 98% СМИ, вторым по популярности языком остается английский — его используют 22% медиа.

Самым крупным учредителем СМИ в России является «Бауэр Медиа», за ней числится 260 организаций. За год их количество увеличилось на 21%, благодаря чему компания поднялась с четвертого места на первое. Прошлогодний лидер, издательский дом «Бурда», опустился на девятое место. Из списка выбыл ВГТРК — теперь у медиахолдинга 92 СМИ вместо 106.

## 2. Выполните аннотацию (анализ) текста, опираясь на следующие вопросы:

1. Die Überschrift des Artikels.
2. Der Autor des Artikels, wo und wann der Artikel veröffentlicht wurde.
3. Der Autor des Artikels ist ... Der Artikel wurde von ... geschrieben. Der Artikel ist in ... veröffentlicht.
4. Der Grundgedanke des Artikels ist... Das Thema des Artikels ist... Der Artikel ist über ... Die Rede ist von ... Es geht um... Es handelt sich um ... Der Artikel ist .... gewidmet.
5. Der Inhalt des Artikels. Einige Tatsachen, Namen, Figuren. Der Autor erzählt, dass... Der Autor schreibt, beginnt, denkt, dass ... Der Artikel beschreibt... Laut dem Text... Der Autor sagt weiter, dass... Der Autor kommt zur Schlussfolgerung, dass...
6. Ihre Meinung über den Artikel. Ich finde den Artikel interessant (wichtig, nicht interessant, kompliziert).

**РУБЕЖНЫЙ КОНТРОЛЬ К РАЗДЕЛУ 2: форма рубежного контроля – реферирование научной статьи (допуск к сдаче кандидатского экзамена)**

## Реферирование статьи

### Написание реферативного перевода научной статьи.

Для допуска к сдаче кандидатского экзамена необходимо подготовить реферативный перевод с иностранного языка на русский язык научной статьи по научной специальности или теме диссертации аспиранта, написанный на материале **актуальной оригинальной зарубежной литературы, изданной за рубежом (написанной зарубежным автором и опубликованной в зарубежном научном периодическом издании за последние 3 года)**. Реферирование статьи включает в себя весь основной спектр оригинала, данные о методах исследования, области применения. К реферированию статьи прилагается индивидуальная ведомость проверки реферирования статьи.

Реферирование статьи – это **изложение сути основного текста научной статьи** и извлечение из него требуемой информации или основного содержания.

Аспиранту рекомендуется осуществлять реферирование той научной статьи, которая в дальнейшем будет использована при написании диссертации.

Срок сдачи реферирования статьи определяется педагогическим работником, который проводит занятия лекционного и (или) семинарского типа, **но не позднее 1 месяца до начала зачетно-экзаменационной сессии**.

Объем представляемого перевода: 20000 – 36000 печатных знаков (с пробелами).

К реферативному **переводу** прилагается **ксерокопия статьи** с подробным описанием источника, из которого она взята (название, год издания, номера страниц и т.п.), **с приложением ксерокопии страницы с выходными данными журнала**, сборника и пр.

Также прилагается **терминологический иностранно-русский словарь (Glossary)** с учетом всех особенностей анализируемого научного источника, насчитывающий 30-50 терминов и терминологических сочетаний по научной специальности/отрасли наук аспиранта. Специальная терминология записывается в форме таблицы, состоящей из трех столбцов: **Term, Explanation, Russian Equivalent**.

Реферативный **перевод** оформляется в соответствии с ГОСТ Р 7.0.11-2011. «Национальный стандарт Российской Федерации. Система стандартов по информации, библиотечному и издательскому делу. Диссертация и автореферат диссертации. Структура и правила оформления».

Титульный лист оформляется соответственно образцу (Приложение к настоящей рабочей программе).

К реферату прилагается заполненная научным руководителем аспиранта **индивидуальная ведомость проверки реферирования статьи** (Приложение к настоящей рабочей программе).

Индивидуальная ведомость проверки и реферативный перевод представляются на кафедру иностранных языков и культуры / прикрепляются в личном кабинете <http://sdo.rgsu.net> аспиранта.

### 3.1.2. Критерии оценивания по формам текущего контроля

Форма контроля	Оценка и критерии оценивания
Тестирование	«Отлично» – 95-100% правильных ответов. «Хорошо» – 75-94% правильных ответов. «Удовлетворительно» – 50-75% правильных ответов. «Неудовлетворительно» – менее 50% правильных ответов.
Доклад	«Отлично» – выполнены все требования к написанию и защите реферата/доклада: обозначена проблема и обоснована её актуальность, сделан краткий анализ различных точек зрения на рассматриваемую проблему и логично изложена собственная позиция, сформулированы выводы, тема раскрыта полностью, выдержан объём, соблюдены требования к внешнему оформлению, даны правильные ответы на

	<p>дополнительные вопросы.</p> <p>«Хорошо» – основные требования к реферату/докладу и его защите выполнены, но при этом допущены недочёты. В частности, имеются неточности в изложении материала; отсутствует логическая последовательность в суждениях; не выдержан объём реферата/доклада; имеются упущения в оформлении; на дополнительные вопросы при защите даны неполные ответы.</p> <p>«Удовлетворительно» – имеются существенные отступления от требований к реферированию. В частности: тема освещена лишь частично; допущены фактические ошибки в содержании реферата/доклада или при ответе на дополнительные вопросы; во время защиты отсутствует вывод.</p> <p>«Неудовлетворительно» – тема реферата/доклада не раскрыта, обнаруживается существенное непонимание проблемы.</p>
<b>Перевод текста</b>	<p>«Отлично» - перевод выполнен в соответствии с общими критериями адекватности. Полное соответствие стилистическим нормам и узусу языка перевода.</p> <p>«Хорошо» - в целом представлен адекватный перевод, но имеются ошибки, не нарушающие общего смысла оригинала, но снижающие качество текста перевода из-за отклонения от стилистических норм языка перевода.</p> <p>«Удовлетворительно» - имеются грамматические ошибки, приводящие к неточной передаче смысла оригинала, но не искажающие его полностью.</p> <p>«Неудовлетворительно» - неадекватный перевод. Большое количество ошибок, вызывающих искажение содержания оригинала. Несоответствие стилистическим нормам и узусу языка перевода.</p>
<b>Аннотирование и реферирование текста</b>	<p>«Отлично» - демонстрируется способность к выделению и обобщению основной значимой информации, переданной в полном объеме, и умение бегло, логично и грамотно передавать содержание прочитанного. Реферирование/аннотирование показывает знание и уверенное владение широким спектром грамматических конструкций иностранного языка. Лексика отличается богатством и разнообразием, соблюдаются стилистические нормы устной научной речи. Возможны отдельные незначительные ошибки (1-2), не нарушающие общую логику изложения.</p> <p>«Хорошо» - основная информация выделена верно, в полном объеме, содержание текста передано в целом грамотно; допускаются некоторые синтаксические, грамматические и коллокационные ошибки (3-4), не нарушающие общий смысл и логику изложения. Соблюдаются стилистические нормы устной научной речи.</p> <p>«Удовлетворительно» - передано общее содержание текста, но имеют место опущения значимой информации; лексический запас ограничен, допущены грубые грамматические, лексические и стилистические ошибки (до 5).</p> <p>«Неудовлетворительно» - изложение текста демонстрирует крайне ограниченный запас слов, наличествуют многочисленные (более 5) грубые синтаксические и лексические ошибки. Стилистика научного изложения не соблюдается.</p>
<b>Контрольная работа</b>	<p>«Отлично» – знание основных положений изученного материала; знание дополнительного материала; умение привести примеры, связать изученный материал с фактами реальной ситуации (по каждому из двух вопросов).</p> <p>«Хорошо» – знание основных положений изученного материала; знание дополнительного материала; умение привести примеры, связать изученный материал с фактами реальной ситуации по одному из двух вопросов.</p> <p>«Удовлетворительно» – знание основных положений изученного материала.</p> <p>«Неудовлетворительно» – отсутствие знаний основных положений изученного материала.</p>
<b>Фронтальный или групповой устный</b>	<p>«Отлично» – дан полный, развернутый ответ на поставленный вопрос; в ответе прослеживается четкая структура, логическая последовательность,</p>

<b>опрос</b>	<p>отражающая сущность раскрываемых понятий, теорий, явлений; знание по предмету демонстрируются на фоне понимания его в системе данной науки и междисциплинарных связей; морфологические образования на препаратах показаны правильно быстро и уверенно; свободное владение терминологией; ответы на дополнительные вопросы четкие, краткие.</p> <p>«Хорошо» – дан полный, развернутый ответ на поставленный вопрос, показано умение выделять существенные и несущественные признаки, причинно-следственные связи; рассказ недостаточно логичен с единичными ошибками в частностях, исправленные аспирантов с помощью преподавателя; недостаточная уверенность; единичные ошибки в терминологии; ответы на дополнительные вопросы правильные, недостаточно полные и четкие.</p> <p>«Удовлетворительно» – ответ не полный, с ошибками в деталях, умение раскрыть значение обобщённых знаний не показано, речевое оформление требует поправок, коррекции; логика и последовательность изложения имеют нарушения, аспирант не способен самостоятельно выделить существенные и несущественные признаки и причинно-следственные связи; ошибки в раскрываемых понятиях, терминах; аспирант допускает серьезные ошибки, не может ответить на большую часть дополнительных вопросов.</p> <p>«Неудовлетворительно» – ответ представляет собой разрозненные знания с существенными ошибками по вопросу; присутствуют фрагментарность, нелогичность изложения, аспирант не осознает связь обсуждаемого вопроса с другими объектами дисциплины; существенные ошибки; незнание терминологии; ответы на дополнительные вопросы неправильные.</p>
--------------	---

### **3.2. Фонды оценочных средств для проведения промежуточной аттестации аспирантов по дисциплине**

#### **3.2.1. Типовые контрольные задания или иные материалы, необходимые для оценки знаний, умений, навыков и (или) опыта деятельности**

#### **КАНДИДАТСКИЙ ЭКЗАМЕН**

Кандидатский экзамен проводится в устной форме.

Каждый обучающийся самостоятельно выбирает экзаменационный билет один раз посредством произвольного извлечения. Номер билета фиксируется в соответствующем протоколе заседания экзаменационной комиссии.

На принятие ответа обучающегося членам экзаменационной комиссии отводится не более 10 минут.

По окончании ответа обучающегося председатель и члены экзаменационной комиссии могут задавать дополнительные вопросы (не более трех). Дополнительные вопросы фиксируются в соответствующем протоколе заседания экзаменационной комиссии.

По окончании ответов обучающихся объявляется совещание экзаменационной комиссии, на котором присутствуют только ее члены. На совещании обсуждаются ответы каждого обучающегося на вопросы экзаменационного билета и дополнительные вопросы. По итогам обсуждения каждому обучающемуся в протокол проставляется соответствующая оценка.

**Экзаменационный билет включает три вопроса:**

– *Первый вопрос:*

Прочитайте текст на иностранном языке, выполните письменный перевод на русский язык и пересказ текста на иностранном языке (прилагается текст).



– *Второй вопрос:*

Кратко изложите на иностранном языке (Summary) содержание реферата (реферирования научной статьи) по научной специальности.

– *Третий вопрос:*

Расскажите о своей научной работе на иностранном языке.

### **Перечень заданий/вопросов к кандидатскому экзамену**

1. Изучающее чтение оригинального текста на иностранном языке по научной специальности аспиранта. Выполнение перевода на русский язык и пересказ текста на иностранном языке. Объем 2500 - 3000 печатных знаков<sup>1</sup>. Форма проверки - передача основного содержания текста на иностранном языке в форме пересказа по плану, составленному во время подготовки.

*Оцениваются знания фонетики, грамматики, стилистики, умение максимально точно и адекватно извлекать основную информацию, содержащуюся в тексте, проводить обобщения и анализ, формулировать отношение к содержанию.*

2. Краткое изложение на иностранном языке (Summary) содержание реферата (реферирования научной статьи) по научной специальности. Форма проверки – изложение информации на иностранном языке.

*Оценивается умение определить круг рассматриваемых в реферате вопросов, выявить основные положения автора и изложить их в краткой форме.*

3. Беседа с экзаменаторами на иностранном языке по вопросам, связанным с научной специальностью аспиранта и (или) о научной работе (диссертации) аспиранта.

*Оцениваются навыки владения неподготовленной диалогической речью с точки зрения адекватной реализации коммуникативного намерения, логичности, связности, нормативности высказывания.*

### **Примерные тексты к кандидатскому экзамену**

***Политические науки:***

#### **DER BEGRIFF DES "POLITISCHEN SYSTEMS"**

Von Charles B. Robson

**Politologie und Soziologie** pp 119–125

In einem kürzlich erschienenen Artikel nennt Talcott Parsons die strukturellfunktionale Theorie ein "Stadium in der Entwicklung einer umfassenden Theorie in den Sozialwissenschaften überhaupt" 1. Er sieht es als ein charakteristisches Merkmal dieses Stadiums an, "dass der Begriff des Systems in den Vordergrund tritt". Schließlich weist er darauf hin, "dass mit der Abkehr von der .. rein strukturellen Analyse, die sich allenfalls gelegentlich und nur ad hoc mit Prozessen beschäftigte, die Theorie sich mehr und mehr auf einen Punkt hin entwickelt, an dem die ältere Bedeutung des Begriffs strukturellfunktional nicht länger relevant ist".

Es ist die Absicht des vorliegenden Aufsatzes, die jüngsten Entwicklungen der politischen Wissenschaft in den USA im Lichte dieser Bemerkungen zu betrachten. Wir befassen uns insbesondere mit solchen politischen Wissenschaftlern, die die politische Wissenschaft als eine "Verhaltenswissenschaft" ansehen. Von diesen würde es nicht jeder gerne sehen, mit der strukturell-funktionalen Theorie identifiziert zu werden. Größtenteils haben sie jedoch in dieser oder jener Weise die Begriffe "Struktur" und "Funktion" verwendet. Darüber hinaus wird der Begriff System - oder genauer politisches System - fortwährend gebraucht, obwohl diesem Begriff in den meisten Fällen wesentliches von dem fehlt, was Parsons für erforderlich hält, nämlich "ein

---

<sup>1</sup> Один машинописный лист - 1800 печатных знаков.

deduktives System von Sätzen ... , in dem alle empirisch relevanten Sätze aus einigen Grundannahmen exakt abgeleitet werden könnten" 2, zu bezeichnen.

Die Gedanken zu einer Weiterentwicklung des Begriffs System, die sich jene politischen Wissenschaftler gemacht haben, die den Begriff verwenden, sind außerordentlich spärlich. In den meisten Fällen ist er beinahe gedankenlos von anderen Wissenschaften übernommen worden - vor allem von den biologischen Wissenschaften und unmittelbar von der Soziologie und Kulturanthropologie, insbesondere von jenen Soziologen und Anthropologen, die als Funktionalisten bekannt sind. Für viele politische Wissenschaftler ist so das politische System bloß ein terminologisches Hilfsmittel. Es gibt ihnen die Möglichkeit, sich umfassend mit Mustern sozialen Handelns und sozialer Interaktion zu beschäftigen. In diesem Sinne entspricht der Begriff "System" mehr oder weniger dem, was Aristoteles die "politische Ordnung" genannt hat.

### 3.2.2. Результаты освоения дисциплины с указанием этапов их формирования и показатели оценивания

Результаты освоения дисциплины (модуля)		Этапы формирования результатов освоения дисциплины (модуля)	Показатель оценивания результатов освоения дисциплины (модуля)	Перечень заданий для оценивания результатов освоения дисциплины (модуля)
Знать:	способы и методы перевода текстов научного дискурса иностранного языка, необходимых для восприятия и понимания достижений изучаемой отрасли науки; иноязычную общенаучную терминологическую базу и терминологию научных исследований в сфере изучаемой отрасли науки; методы оценки и анализа иноязычных научных текстов изучаемой специальности; правила коммуникативного поведения в ситуациях межкультурного научного и профессионального общения в устной и письменной формах; методы и технологии работы с обширными базами научной информации с применением изучаемого иностранного языка (поиск, перевод и анализ); особенности функционального научного стиля иностранного языка, необходимые для восприятия и грамотной интерпретации научных иноязычных текстов и оформления собственного дискурса, первичного и вторичного текстов.	Этап формирования знаний	1. Изучающее чтение оригинального текста на иностранном языке по научной специальности аспиранта. Выполнение перевода на русский язык и пересказ текста на иностранном языке.	1. <b>Оригинальные тексты на иностранном языке.</b> Форма проверки - передача основного содержания текста на иностранном языке в форме пересказа по плану, составленному во время подготовки.

<p>Уметь:</p>	<p>переводить научную литературу с иностранного языка и оформлять извлеченную информацию в виде аннотации, перевода, реферата; распознавать и переводить иноязычные общенаучные термины и термины научных исследований в сфере изучаемой отрасли науки; проводить анализ иноязычных научных текстов изучаемой специальности; осуществлять устную коммуникацию в монологической и диалогической формах в ситуациях научного и профессионального обмена; использовать этикетные формы научно-профессионального общения; применять методы и технологии работы с обширными базами научной информации с применением изучаемого иностранного языка (поиск, перевод и анализ); читать научную литературу на иностранном языке и оформлять извлеченную информацию в виде аннотации, перевода, реферата; писать научные обзоры, эссе, тезисы и аннотации статей.</p>	<p>Этап формирования умений</p>	<p>1. Изучающее чтение оригинального текста на иностранном языке по научной специальности аспиранта. Выполнение перевода на русский язык и пересказ текста на иностранном языке.</p> <p>2. Краткое изложение на иностранном языке (Summary) содержание реферата по научной специальности.</p>	<p><b>1. Оригинальные тексты на иностранном языке.</b> Форма проверки - передача основного содержания текста на иностранном языке в форме пересказа по плану, составленному во время подготовки.</p> <p><b>2. Реферирование научной иностранной статьи на иностранном языке.</b> Форма проверки – изложение информации на иностранном языке.</p>
<p>Владеть навыками и (или) опытом деятельности:</p>	<p>навыками работы с различными способами и методами перевода научной информации с применением изучаемого иностранного языка; навыками различных видов перевода для обработки большого количества информации, в том числе с помощью машинного перевода и постредактирования; навыками компрессии информации для составления аннотаций, обзоров, рефератов; навыками осуществления собственных письменных и устных переводов текстов на иностранном языке; навыками понимания и использования общенаучных иноязычных терминов и терминов в сфере изучаемой отрасли науки при реализации всех видов речевой деятельности; навыками проведения анализа иноязычных научных текстов изучаемой специальности и представления результатов на иностранном языке; навыками использования общенаучной и специальной иноязычной терминологии в</p>	<p>Этап формирования навыков и получения опыта</p>	<p>1. Краткое изложение на иностранном языке (Summary) содержание реферата по научной специальности.</p> <p>2. Беседа с экзаменаторами на иностранном языке по вопросам, связанным с научной специальностью аспиранта и (или) о научной работе (диссертации) аспиранта.</p>	<p><b>2. Реферирование научной иностранной статьи на иностранном языке.</b> Форма проверки – изложение информации на иностранном языке.</p> <p><b>3. Беседа с экзаменаторами на иностранном языке по вопросам, связанным с научной специальностью аспиранта и (или) о научной работе (диссертации) аспиранта.</b></p>

	собственных письменных научных текстах на иностранном языке; навыками выступления перед аудиторией с сообщениями, презентациями, докладами по тематике, связанной с проводимым исследованием; навыками продуцирования собственных устных научных текстов на иностранном языке; навыками работы с обширными базами научной информации с применением изучаемого иностранного языка (поиск, перевод и анализ); навыками различных видов чтения на иностранном языке: просмотрового, ознакомительного, изучающего для обработки большого количества информации; навыками компрессии информации для составления аннотаций, обзоров, рефератов; навыками продуцирования собственных письменных научных текстов на иностранном языке.			
--	--	--	--	--

### 3.2.3. Методические материалы, определяющие процедуры оценивания знаний, умений, навыков и (или) опыта деятельности

Ответы аспиранта на кандидатском экзамене оцениваются каждым педагогическим работником по *пятибалльной системе*.

#### Критерии оценки ответа на экзамене по иностранному языку (кандидатский):

Аспект	Оценка			
	Отлично	Хорошо	Удовлетворительно	Неудовлетворительно
1. Чтение текста и перевод	Чтение без фонетических искажений, содержащее 1-2 фонетических ошибки. Перевод без смысловых и речевых искажений, содержащий 1-2 ошибки	Чтение без фонетических искажений, содержащее 3-4 фонетических ошибки. Перевод без смысловых и речевых искажений, содержащий 3-4 ошибки	Чтение с небольшими фонетическими искажениями, содержащее 5-6 фонетических ошибок. Перевод без смысловых и речевых искажений, содержащий 5-6 ошибок	Чтение с фонетическими искажениями, содержащее более 6 фонетических ошибок. Перевод со смысловыми и речевыми искажениями.
2. Краткое изложение на иностранном языке (Summary) содержания реферата по научной специальности	Логически и грамматически правильное изложение на иностранном языке (Summary) содержания реферата по научной специальности Возможны	Правильное изложение на иностранном языке (Summary) содержания реферата по научной специальности. Допускаются некоторые	В основном правильное изложение на иностранном языке (Summary) содержания реферата по научной специальности. Допущены грубые грамматические, лексические и	Неверное изложение на иностранном языке (Summary) содержания реферата по научной специальности. Наличествуют многочисленные (более 5) грубые синтаксические и

	отдельные незначительные ошибки (1-2), не нарушающие общую логику изложения	синтаксические, грамматические и коллокационные ошибки (3-4), не нарушающие общий смысл и логику изложения.	стилистические ошибки (до 5).	лексические ошибки.
3. Беседа с экзаменаторами по научной специальности и (или) о научной работе аспиранта	Нормальный темп, нет лексико-грамматических ошибок, логичность построения. Быстрая реакция на вопросы. Высказывание адекватно заданной ситуации.	Замедленный темп, логичность высказываний, достаточно быстрая реакция на вопросы. Не более 3 ошибок лексико-грамматического характера	Замедленный темп речи, но достаточно быстрая реакция на вопросы. 4-5 ошибок лексико-грамматического характера	Медленный темп речи. Нелогичность высказывания. Более 5 ошибок.

Общая оценка выставляется как среднее арифметическое по пятибалльной системе.

## РАЗДЕЛ 4. МЕТОДИЧЕСКИЕ МАТЕРИАЛЫ ДЛЯ АСПИРАНТОВ ПО ОСВОЕНИЮ ДИСЦИПЛИНЫ

### 4.1. Методические рекомендации к учебным занятиям лекционного типа

Лекция – один из методов обучения, одна из основных системообразующих форм организации учебного процесса в образовательной организации. Лекционное занятие представляет собой систематическое, последовательное, монологическое изложение преподавателем-лектором учебного материала, как правило, теоретического характера. Такое занятие представляет собой элемент технологии представления учебного материала путем логически стройного, систематически последовательного и ясного изложения.

Приступая к изучению дисциплины, необходимо в первую очередь ознакомиться с содержанием рабочей программы дисциплины (модуля).

Лекция как элемент образовательного процесса должна включать следующие этапы: формулировку темы лекции; указание основных изучаемых разделов или вопросов и предполагаемых затрат времени на их изложение; изложение вводной части; изложение основной части лекции; краткие выводы по каждому из вопросов; заключение; рекомендации литературных источников по излагаемым вопросам.

При изучении и проработке теоретического материала необходимо:

- повторить законспектированный на лекционном занятии материал и дополнить его с учетом рекомендованной по данной теме литературы.
- при самостоятельном изучении теоретической темы сделать конспект, используя рекомендованные в рабочей программе дисциплины (модуля) литературные источники и электронные библиотечные ресурсы, интернет-источники.
- ответить на вопросы для самоподготовки по теме, представленные в пункте 2.3. рабочей программе дисциплины (модуля).

### 4.2. Методические рекомендации к практическим (семинарским) занятиям

Практическое (семинарское) занятие - это форма организации учебного процесса, направленная на выработку у аспирантов практических умений и навыков для изучения последующих дисциплин (модулей) и для решения профессиональных задач.

При подготовке к практическому (семинарскому) занятию необходимо:

- изучить, повторить теоретический материал по заданной теме/разделу;
- изучить материалы практических заданий по заданной теме, уделяя особое внимание расчетным формулам (при наличии);

- при выполнении домашних практических заданий, изучить, повторить типовые задания, выполняемые в аудитории.

*Структура проведения практического (семинарского) занятия:*

***вводная часть:***

- мотивация учебной деятельности;
- сообщение темы, постановка целей;
- повторение теоретических знаний;
- определение алгоритма проведения практического занятия;
- ознакомление с требованиями оформления работы;
- организационный момент: четкая постановка педагогическим работником познавательной задачи; проведение инструктажа к работе (осмысление аспирантами сущности задания, последовательности его выполнения); проверка педагогическим работником теоретической и практической готовности аспирантов к занятию; выделение возможных затруднений в процессе работы; наблюдение за действиями аспирантов; регулирование темпа работы; помощь (при необходимости); коррекция действий; проверка промежуточных результатов;

***самостоятельная работа аспиранта:***

- определение путей решения поставленной задачи;
- выработка последовательности выполнения необходимых действий;
- выполнение и оформление практического задания;

***заключительная часть:***

- подведение итогов занятия: анализ хода выполнения и результатов работы аспирантов, выявление возможных ошибок и определение причин их возникновения;
- проверка выполненной работы.

#### **4.3. Методические рекомендации по организации самостоятельной работы аспирантов**

Самостоятельная работа – планируемая учебная, учебно-исследовательская, научно-исследовательская работа аспирантов, выполняемая во внеаудиторное (аудиторное) время по заданию и при методическом руководстве педагогического работника, но без его непосредственного участия (возможно частичное непосредственное участие педагогического работника при сохранении ведущей роли аспирантов).

Внеаудиторная самостоятельная работа способствует организации последовательного изучения материала, вынесенного на самостоятельное освоение в соответствии с рабочей программой дисциплины (модуля) и имеет следующую структуру:

- тема;
- вопросы и содержание материала для самостоятельного изучения;
- форма выполнения задания;
- алгоритм выполнения и оформления самостоятельной работы;
- критерии оценки самостоятельной работы;
- рекомендуемые источники информации (литература основная, дополнительная, Интернет-ресурсы и др.).

Формы самостоятельной работы аспирантов определены в пункте 2.3 рабочей программы (дисциплины).

Задачи самостоятельной работы:

- обретение навыков самостоятельной научно-исследовательской работы на основании анализа текстов литературных источников и применения различных методов исследования;
- выработка умения самостоятельно и критически подходить к изучаемому материалу.

Технология самостоятельной работы должна обеспечивать овладение знаниями, закрепление и систематизацию знаний, формирование умений и навыков.

*Этапы проведения самостоятельной работы:*

- чтение текста (учебника, пособия, конспекта лекций);
- конспектирование текста;
- решение практических заданий;
- подготовка к деловым играм;
- ответы на контрольные вопросы;
- составление планов и тезисов ответа.

Одной из основных форм самостоятельной работы является работа с учебной и научной литературой, необходимой при подготовке к устному опросу на практических (семинарских) занятиях, практическим заданиям и промежуточной аттестации. Она включает проработку лекционного материала – изучение рекомендованных источников и литературы по тематике лекций. Конспект лекции должен содержать реферативную запись основных вопросов лекции, предложенных педагогическим работником схем (при их демонстрации), основных источников и литературы по темам, выводы по каждому вопросу. Конспект рекомендуется выполнять в отдельной лекционной тетради по дисциплине.

Конспекты научной литературы при самостоятельной подготовке к занятиям должны быть выполнены также аккуратно, содержать ответы на каждый поставленный в теме вопрос, иметь ссылку на источник информации с обязательным указанием автора, названия и года издания используемой научной литературы. Конспект может быть опорным (содержать лишь основные ключевые позиции), но при этом позволяющим дать полный ответ по вопросу, может быть подробным. Объем конспекта определяется самим аспирантом.

В процессе работы с учебной и научной литературой аспирант может:

- делать записи по ходу чтения в виде простого или развернутого плана (создавать перечень основных вопросов, рассмотренных в источнике);
- составлять тезисы (цитирование наиболее важных мест статьи или монографии, короткое изложение основных мыслей автора);
- готовить аннотации (краткое обобщение основных вопросов работы);
- создавать конспекты (развернутые тезисы, которые).

Перечень рекомендуемой основной и дополнительной литературы указан в разделе 5 рабочей программы дисциплины (модуля).

В самостоятельную работу аспиранта входит подготовка к текущему контролю успеваемости и промежуточной аттестации.

При подготовке к текущему контролю успеваемости аспиранту необходимо ознакомиться с материалами фондов оценочных средств пункта 3.1 рабочей программы дисциплины (модуля).

При подготовке к промежуточной аттестации аспиранту необходимо ознакомиться с материалами фондов оценочных средств пункта 3.2 рабочей программы дисциплины (модуля).

#### **4.4. Методические материалы к выполнению практических заданий**

##### ***Требования к структуре доклада (реферата):***

Работа должна содержать систематизацию и краткое изложение материала из не менее 5-и литературных источников (монографий, научных статей и докладов) по выбранной теме.

Основные требования к оформлению:

Структура доклада (реферата): 1) титульный лист; 2) содержание (в нем последовательно указываются названия пунктов доклада (реферата), указываются страницы, с которых начинается каждый пункт); 3) введение (формулируется суть исследуемой проблемы, обосновывается выбор темы, определяются ее значимость и актуальность, указываются цель и задачи доклада (реферата), дается характеристика используемой литературы); 4) основная часть (каждый раздел ее доказательно раскрывает

исследуемый вопрос); 5) выводы и заключение (подводятся итоги или делается обобщенный вывод по теме доклада (реферата)); 6) литература.

Доклад (реферат) оформляется на одной стороне листа белой бумаги формата А4 (210x297 мм). Интервал межстрочный - полуторный. Цвет шрифта - черный. Гарнитура шрифта основного текста - «Times New Roman» или аналогичная. Кегль (размер) от 12 до 14 пунктов. Размеры полей страницы (не менее): правое 10 мм, верхнее – 15 мм, нижнее – 20 мм, левое - 25 мм. Формат абзаца: полное выравнивание («по ширине»). Отступ красной строки одинаковый по всему тексту – 15 мм. Страницы должны быть пронумерованы с учетом титульного листа (на титульном листе номер страницы не ставится). В работах используются цитаты, статистические материалы. Эти данные оформляются в виде сносок (ссылок и примечаний). Внутритекстовые, подстрочные и затекстовые библиографические ссылки должны оформляться в соответствии с ГОСТ Р 7.0.5-2008 «Библиографическая ссылка». Общие требования и правила составления».

Доклад (реферат) сдается в бумажном и электронном виде (доклад 5-10, реферат 10 - 20 печатных страниц).

При проверке доклада (реферата) на антиплагиат - [www.antiplagiat.ru](http://www.antiplagiat.ru) - (более 50% заимствований) работа не принимается.

***Методические рекомендации к оформлению реферата-аннотации:***

Реферирование статьи – это изложение сути основного текста научной статьи и извлечение из него требуемой информации или основного содержания.

Аспиранту рекомендуется осуществлять реферирование той научной статьи, которая в дальнейшем будет использована при написании диссертации.

Срок сдачи реферирования статьи определяется педагогическим работником, который проводит занятия лекционного и (или) семинарского типа, но не позднее 1 месяца до начала зачетно-экзаменационной сессии.

Объем представляемого перевода: 20000 – 36000 печатных знаков (с пробелами).

К реферативному переводу прилагается ксерокопия статьи с подробным описанием источника, из которого она взята (название, год издания, номера страниц и т.п.), с приложением ксерокопии страницы с выходными данными журнала, сборника и пр.

Также прилагается терминологический иностранно-русский словарь (Glossary) с учетом всех особенностей анализируемого научного источника, насчитывающий 50 – 100 терминов и терминологических сочетаний по научной специальности/отрасли наук аспиранта. Специальная терминология записывается в форме таблицы, состоящей из трех столбцов: Term, Explanation, Russian Equivalent.

Реферативный перевод оформляется в соответствии с ГОСТ Р 7.0.11-2011. «Национальный стандарт Российской Федерации. Система стандартов по информации, библиотечному и издательскому делу. Диссертация и автореферат диссертации. Структура и правила оформления».

Титульный лист оформляется соответственно образцу (Приложение к настоящей рабочей программе).

К реферату прилагается заполненная научным руководителем аспиранта индивидуальная ведомость проверки реферирования статьи (Приложение к настоящей рабочей программе).

***Методические рекомендации к выполнению тестовых заданий (тестирование):***

Тестовые задания содержат вопросы и 3-4 варианта ответа по базовым положениям изучаемой темы, составлены с расчетом на знания, полученные аспирантами в процессе изучения темы.

Тестовые задания выполняются в письменной или электронной форме и сдаются педагогическому работнику, ведущему дисциплину (модуль).

***Методические рекомендации по подготовке к собеседованию (устному фронтальному или групповому опросу):***



Самостоятельная работа аспирантов включает подготовку к опросу на практических занятиях. Для этого аспирант изучает лекции педагогического работника, рекомендуемую основную и дополнительную литературу, публикации, информацию из Интернет-ресурсов. Тема и вопросы к практическим занятиям, вопросы для самоконтроля содержатся в рабочей программе и доводятся до аспирантов заранее. Эффективность подготовки аспирантов к опросу зависит от качества ознакомления с рекомендованной литературой. Для подготовки к опросу, блиц-опросу аспиранту необходимо ознакомиться с материалом, посвященным теме практического занятия, в учебнике или другой рекомендованной литературе, записях с теоретического занятия, обратить внимание на усвоение основных понятий дисциплины (модуля), выявить неясные вопросы и подобрать дополнительную литературу для их освещения, составить тезисы выступления по отдельным проблемным аспектам. В зависимости от темы, может применяться фронтальная или индивидуальная форма опроса. При индивидуальном опросе аспиранту дается 5-10 минут на раскрытие темы.

***Методические рекомендации по выполнению перевода текста/аннотирования и реферирования текста:***

#### **Перевод текста.**

Процесс письменного перевода текста начинается с анализа исходного текста, в ходе которого следует стремиться достигнуть глубокого понимания смыслового содержания, а затем уже приступить к оформлению перевода. Нельзя довольствоваться общим, смутным пониманием иностранного текста. Прежде чем приступить к переводу текста, его необходимо прочесть по абзацам, так как в абзаце лучше всего видны контекстуальные связи предложений. Словарная подготовка к переводу начинается с предложения. Читая словарную статью (словаря), незнакомые слова в предложении следует соотносить со смыслом переводимого предложения. Только когда предложение полностью понятно, следует переходить к оформлению мысли на русском языке.

Поиск варианта лучше всего вести, отвлекаясь от исходной формы текста во избежание буквализма. Мысль, заложенная в исходном предложении, должна быть выражена наиболее естественными речевыми формулировками на русском языке. Только после того, как мысль выражена, целесообразно произвести «сверку» предложения на выходе с исходным предложением (а еще правильнее с абзацем). Убедившись в том, что мысль выражена достаточно точно и естественно, можно переходить к следующему абзацу.

Закончив перевод, следует оценить результат своего труда, отвечая на вопрос, достаточно ли точно передан смысл и достигнуто ли функционально-стилистическое соответствие исходному тексту в тексте перевода. В случае, если перевод какого-то отдельного предложения вызывает трудность, следует начать с актуального членения предложения. Целесообразно сделать синтаксический анализ, выделить канву предложения (подлежащее, сказуемое), определить управление.

Особое внимание следует уделить заголовку. В заголовке могут содержаться элементы закодированности, поэтому целесообразнее приступить к его переводу только после того, как переведен весь текст.

Очень важно развивать навык пользования словарями, уметь читать словарную статью. Однако, открыв словарь и прочтя словарную статью, бывает, что человек не удовлетворен приводимыми в ней соответствиями. Это происходит потому, что ни один словарь не может предусмотреть контекстуальные употребления слова и в достаточной степени дифференцировать синонимы. В этом случае следует продолжать поиск, подбирая синонимы русского языка. Особое внимание должно уделяться лексической словосочетаемости, потому что комбинация слов, возможная в русском языке, может быть совершенно невозможной в немецком языке.

Для достижения адекватности при переводе научного текста с одного языка на другой следует использовать эквивалентные соответствия в языке, на который делается перевод. Среди имеющихся языковых средств нужно найти эквиваленты, которые будут

адекватными оригиналу. В специальном переводе многие эквиваленты выступают в роли *терминов*.

*Термин* - это слово или словосочетание, обозначающее понятие (предмет, явление, свойство, отношение, процесс), специфическое для данной отрасли науки, техники, искусства или сферы общественной жизни. Термины отличаются от слов обиходной лексики четкой семантической очерченностью границ и специфичностью понятий, обозначаемых ими. Точные знания требуют точного выражения мысли, а термин не только закрепляет понятие названием, но и уточняет его, отделяя от смежных понятий. Правильный перевод терминов является довольно сложной проблемой, несмотря на то, что термины обладают значительно большей семантической определенностью и самостоятельностью, чем слова обиходной лексики.

### **Аннотирование текста**

Аннотация – короткая справка о печатном произведении, излагающая содержание в виде перечня его основных вопросов. Аннотация дает представление только о характере оригинала (книга, статья и т.д.), о его строении (перечень вопросов), о его назначении (на кого оригинал рассчитан), а также об объеме оригинала (количество страниц). Аннотации пишутся как на языке оригинала, так и на родном языке. При составлении аннотации используются языковые клише. Объем аннотации составляет 0,5 страницы. Структура аннотации стабильна:

- заголовочная часть (название оригинала, фамилия автора, издательство, место и дата издания и др.);
- вступительное слово о теме исследования;
- цель научного исследования;
- описание научной и практической значимости работы
- описание методологии исследования;
- основные результаты, выводы исследовательской работы;
- ценность проведенного исследования (какой вклад данная работа внесла в соответствующую область знаний);
- практическое значение итогов работы.

В аннотации не должен повторяться текст самой статьи (нельзя брать предложения из статьи и переносить их в аннотацию), а также ее название. В аннотации должны излагаться существенные факты работы. В тексте аннотации следует употреблять синтаксические конструкции, свойственные языку научных и технических документов, избегать сложных грамматических конструкций. Текст должен быть лаконичен и четок, без лишних вводных слов, общих формулировок. Кличе, используемые при составлении аннотации:

1) *клише, начинающие аннотацию и вводящие в главную тему:*

Der Artikel (Text) heißt...

Der Titel des Artikels (Text) lautet...

Der Artikel (Text) ist erschienen in...

Der Artikel ist gedruckt in...

Der Artikel besteht aus...

Der Artikel ist dem Thema ... gewidmet

Im einleitenden Teil weist der Autor darauf hin...

2) *клише, оформляющие основную мысль произведения:*

Der Autor erforscht das Problem ...

Der Hauptteil des Textes informiert über ...

Der Artikel enthält Statistiken über...

3) *клише, оформляющие выводы автора оригинала:*

In den Schlussabsätzen wird darauf hingewiesen ...

Zusammenfassend ist es wichtig zu sagen, dass ...

Wenn man die Informationen verallgemeinert, muss man sagen, dass ...

## Реферирование текста

Реферат, составленный по одному источнику, называется монографическим. Структура реферата строго установлена. Он состоит из двух частей: заголовочной и собственно реферативной. В заголовочной части отражается название первоисточника, фамилия автора и библиографические данные (место издания, издательство, год издания).

Текст собственно реферативной части строится на основе выделенных при чтении ключевых слов и ключевых фрагментов, большинство из которых могут быть терминами в данной специальной области.

Реферат, составленный по нескольким работам на одну тему, называется обзорным. Объем реферата обычно составляет одну треть от объема реферлируемого материала.

Для оформления реферата на немецком языке рекомендуется использовать следующие клише:

Der Text heißt = Der Titel des Textes lautet... – название реферата...

Das Thema des Referats ist ... – тема реферата ...

Es wird über ... gesprochen – говорится о ...

Es wird kurz gesagt, dass ... – кратко говорится о ...

Die Aufmerksamkeit des Lesers wird auf... – gelenkt внимание читателей привлекает...

Der Text gibt Auskunft über ... – текст дает информацию о ...

Der Inhalt des Textes umfasst ... – содержание текста охватывает...

Der Text ist dem Problem gewidmet ... – текст посвящен проблеме...

Die Artikel stammen aus ... – статьи взяты из ...

Der Autor betont ... – автор подчеркивает, что ...

Der Autor schlägt vor ... – автор предлагает ...

Der Autor meint, dass ... – автор считает, что ...

Der Text enthält Statistiken über... – текст содержит статистику о...

Im einleitenden Teil geht der Autor auf... – во вступительной части автор касается...

Zunächst wird dargestellt, dass ... – во-первых, представлено ...

Zweitens wird offenbart, dass... – во-вторых, обнаруживается, что...

Zunächst wird betont, dass... – в начале подчеркивается ...

Der Autor (konzentriert sich darauf, dass ... – автор концентрируется на том, что...

In den abschließenden Absätzen wird darauf hingewiesen... – в заключительных абзацах указывается на...

Zusammenfassung der Informationen... – суммируя информацию...

### Алгоритм составления реферата

1. Оформите заголовочную часть: запишите название первоисточника, фамилию и инициалы автора (авторов) и библиографические данные.

2. Пронумеруйте абзацы текста.

3. Просмотрите текст и определите его главную тему.

4. Внимательно читая текст по абзацам, определите тему и подтемы каждого абзаца и запишите их вместе с номером абзаца в виде ключевых слов и выражений.

5. Обдумайте последовательность расположения пунктов плана.

6. Составьте текст реферата, используя связующие специфические выражения и языковые клише.

7. Прочитайте составленный текст реферата и отредактируйте его.

### *Клише для обсуждения реферата*

#### *Высказывание*

Meiner Meinung nach ist der Text... – по моему мнению, реферат ...

Aus meiner Sicht... – с моей точки зрения...

Es scheint mir, dass... – мне кажется, что...

Ich möchte meine eigene Meinung zu dem Problem äußern... – хотелось бы высказать свое мнение по проблеме...

Ich möchte klarstellen... – Я хотел бы кое-что прояснить..

Ich möchte hinzufügen ... – Я хотел бы добавить ...  
Ein Beispiel dafür wäre... – Примером этого будет...  
Zum Beispiel...– Beispiel... например  
Das Wesen ist, dass...– Смысл в том, что...

#### *Несогласие*

Ich bin mit der Position des Autors nicht einverstanden. – Я не согласен с позицией автора.

Ich teile die Meinung des Autors nicht. – Я не разделяю точку зрения автора.

Ich habe genau die gegenteilige Meinung. – У меня противоположенное мнение.

Ich kann mich der Meinung des Autors nicht anschließen. – Я не могу разделить мнение автора.

#### *Согласие*

Ich teile die Meinung des Autors, dass ... – я разделяю мнение автора в том, что ...

Ich stimme Ihrer Ansicht zu, dass ... – я согласен с Вашей точкой зрения, что...

Sie haben Recht, dass ... – несомненно, Вы правы, что ...

Ich finde diesen Text interessant/wichtig. – Я нахожу данный реферат интересным/важным. Es besteht kein Zweifel, dass... – Нет сомнений в том, что...

Es versteht sich von selbst... – Без сомнений, ...

#### *Сомнение*

Ich bin mir nicht ganz sicher, dass... – я не вполне уверен, в том что ...

Ich stimme dem Punkt zu, aber... – Я согласен с этим, но...

Ich nehme an, Sie haben recht, aber ...– Предполагаю, что Вы правы, но...

Dazu möchte ich erwähnen... – Хотелось бы упомянуть, что...

#### *Требование, просьба*

Ich möchte eine Frage stellen... –Я хотел бы задать вопрос ...

Könnten Sie mir mehr darüber erzählen... – Не могли бы Вы рассказать еще... о...

Wissen Sie noch etwas über... – Знаете ли Вы еще что-нибудь о...

Können Sie die Tatsache bestätigen? – Вы можете подтвердить...?

Ich möchte Sie bitten, Ihre Meinung zu ... zu sagen – Я хотел бы Вас попросить высказать свое мнение о ...

## **РАЗДЕЛ 5. УСЛОВИЯ РЕАЛИЗАЦИИ ДИСЦИПЛИНЫ**

### **5.1. Образовательные технологии**

При реализации дисциплины (модуля) применяются различные образовательные технологии: методы ИТ, игра, проблемное обучение, контекстное обучение, индивидуальное обучение, междисциплинарное обучение, опережающая самостоятельная работа.

Освоение дисциплины предусматривает использование в учебном процессе активных и интерактивных форм проведения учебных занятий в форме деловых и ролевых игр, разбора конкретных ситуаций, психологические и иные тренинги в сочетании с внеаудиторной работой с целью формирования и развития профессиональных навыков аспирантов.

Дисциплина «Иностранный язык» реализуется с применением электронного обучения.

Организация учебного процесса по дисциплине с использованием электронного обучения осуществляется в соответствии с локальными нормативными актами Российского государственного социального университета.

### **5.2. Перечень основной и дополнительной учебной литературы для освоения дисциплины**

### 5.2.1. Основная литература

1. Ситникова, И. О. Деловой немецкий язык (B2–C1). Der Mensch und seine Berufswelt : учебник и практикум для вузов / И. О. Ситникова, М. Н. Гузь. — 3-е изд., перераб. и доп. — Москва : Издательство Юрайт, 2023. — 210 с. — (Высшее образование). — ISBN 978-5-534-14033-0. — Текст : электронный // Образовательная платформа Юрайт [сайт]. — URL: <https://urait.ru/bcode/512075>

2. Аверина, А. В. Грамматика немецкого языка (B1) : учебник для вузов / А. В. Аверина, О. А. Кострова. — Москва : Издательство Юрайт, 2023. — 449 с. — (Высшее образование). — ISBN 978-5-534-09238-7. — Текст : электронный // Образовательная платформа Юрайт [сайт]. — URL: <https://urait.ru/bcode/517084>

### 5.2.2. Дополнительная литература

1. Гусева, А. Е. Лексикология немецкого языка : учебник и практикум для вузов / А. Е. Гусева, И. Г. Ольшанский. — 2-е изд., перераб. и доп. — Москва : Издательство Юрайт, 2023. — 428 с. — (Высшее образование). — ISBN 978-5-534-09476-3. — Текст : электронный // Образовательная платформа Юрайт [сайт]. — URL: <https://urait.ru/bcode/516428>

2. Ивлева, Г. Г. Справочник по грамматике немецкого языка : учебное пособие для вузов / Г. Г. Ивлева. — 2-е изд., испр. и доп. — Москва : Издательство Юрайт, 2023. — 163 с. — (Высшее образование). — ISBN 978-5-534-12061-5. — Текст : электронный // Образовательная платформа Юрайт [сайт]. — URL: <https://urait.ru/bcode/512488>

3. Левитан, К. М. Немецкий язык для юристов : учебник и практикум для вузов / К. М. Левитан. — 2-е изд., перераб. и доп. — Москва : Издательство Юрайт, 2023. — 299 с. — (Высшее образование). — ISBN 978-5-534-02884-3. — Текст : электронный // Образовательная платформа Юрайт [сайт]. — URL: <https://urait.ru/bcode/510601>

### 5.3. Перечень ресурсов информационно-коммуникационной сети «Интернет», необходимых для освоения дисциплины, в том числе информационные справочные системы и профессиональные базы данных

№ №	Название электронного ресурса	Описание электронного ресурса	Используемый для работы адрес
1.	ЭБС «Университетская библиотека онлайн»	Электронная библиотека, обеспечивающая доступ высших и средних учебных заведений, публичных библиотек и корпоративных пользователей к наиболее востребованным материалам по всем отраслям знаний от ведущих российских издательств	<a href="http://biblioclub.ru/">http://biblioclub.ru/</a>
2.	Образовательная платформа Юрайт	Электронно-библиотечная система для ВУЗов, ССУЗов, обеспечивающая доступ к учебникам, учебной и методической литературе по различным дисциплинам.	<a href="https://urait.ru/">https://urait.ru/</a>
3.	ЭБС "Лань"	Электронно-библиотечная система для ВУЗов, ССУЗов, обеспечивающая доступ к учебникам, учебной и методической литературе по различным дисциплинам. В рамках участия в консорциуме сетевых электронных библиотек (СЭБ) педагогических вузов.	<a href="https://e.lanbook.com/">https://e.lanbook.com/</a>
4.	Научная электронная библиотека	Крупнейший российский информационно-аналитический портал в области науки,	<a href="http://elibrary.ru/">http://elibrary.ru/</a>

	eLIBRARY.ru	технологии, медицины и образования, содержащий рефераты и полные тексты более 34 млн научных публикаций и патентов	
5.	База данных "EastView"	Полнотекстовая база данных периодических изданий	<a href="https://dlib.eastview.com">https://dlib.eastview.com</a>
6.	Электронная библиотека "Grebennikon"	Библиотека предоставляет доступ более чем к 30 журналам, выпускаемых Издательским домом "Гребенников".	<a href="https://grebennikon.ru/">https://grebennikon.ru/</a>

#### **5.4. Информационно-технологическое обеспечение образовательного процесса по дисциплине**

##### **5.4.1. Информационные технологии**

1. Персональные компьютеры;
2. Доступ в интернет;
3. Проектор;
4. Flipbox

##### **5.4.2. Программное обеспечение**

1. Операционная система: Astra Linux SE
2. Пакет офисных программ: LibreOffice
3. Справочная система Консультант+
4. Okular или Acrobat Reader DC
5. Ark или 7-zip
6. User Gate
7. TrueConf (client)

#### **5.5. Материально-техническое обеспечение образовательного процесса по дисциплине (модулю)**

**Учебная аудитория для занятий семинарского типа (практических занятий):** Учебная аудитория для занятий семинарского типа оснащена специализированной мебелью (стол для преподавателя, парты, стулья, доска для написания мелом); техническими средствами обучения (видеопроjectionное оборудование - проектор; пульт управления в комплекте; проекционный экран, средства звуковоспроизведения, Flipbox, а также демонстрационными печатными пособиями.

**Помещения для самостоятельной работы аспирантов:** оснащены специализированной мебелью (парты, стулья) техническими средствами обучения (персональные компьютеры с доступом в сеть интернет и обеспечением доступа в электронно-информационную среду университета, программным обеспечением).

В случае применения *электронного обучения* допускается замена специально оборудованных помещений их виртуальными аналогами, позволяющими аспирантам осваивать умения и навыки, предусмотренные данной рабочей программой.

Приложения к рабочей программе дисциплины

ОБРАЗЕЦ ТИТУЛЬНОГО ЛИСТА

МИНИСТЕРСТВО НАУКИ И ВЫСШЕГО ОБРАЗОВАНИЯ РОССИЙСКОЙ  
ФЕДЕРАЦИИ  
РОССИЙСКИЙ ГОСУДАРСТВЕННЫЙ СОЦИАЛЬНЫЙ УНИВЕРСИТЕТ

**РЕФЕРИРОВАНИЕ СТАТЬИ:**

«Наименование статьи на иностранном языке»,  
«Наименование статьи на русском языке»

**для допуска к сдаче кандидатского экзамена  
по иностранному языку (немецкому)**

**Выполнил:**

аспирант *очной* формы обучения  
научной специальности 0.0.0 \_\_\_\_\_

\_\_\_\_\_

направленность (профиль) \_\_\_\_\_

\_\_\_\_\_

(ФИО полностью)

**Москва, год**

## Индивидуальная ведомость проверки реферирования статьи по иностранному языку

Аспирант \_\_\_\_\_  
(Фамилия, имя, отчество)

Научная специальность: \_\_\_\_\_

Направленность (профиль): \_\_\_\_\_

Научный руководитель: \_\_\_\_\_  
(Фамилия, имя, отчество, ученая степень, ученое звание, должность)

Тема реферируемой статьи: \_\_\_\_\_

### Первичная экспертиза реферирования статьи научным руководителем:

\_\_\_\_\_  
\_\_\_\_\_  
\_\_\_\_\_

Оценка «зачтено»/«не зачтено» \_\_\_\_\_  
оценка дата подпись

### Рецензия педагогического работника кафедры иностранных языков и культуры по итогам проверки реферирования статьи:

\_\_\_\_\_  
\_\_\_\_\_  
\_\_\_\_\_

Реферирования статьи заслуживает оценки \_\_\_\_\_<sup>2</sup>

Аспирант  допущен  не допущен<sup>3</sup> к сдаче кандидатского экзамена.

\_\_\_\_\_ дата \_\_\_\_\_ подпись \_\_\_\_\_ расшифровка подписи

<sup>2</sup> Оценка: отлично/хорошо/удовлетворительно/не удовлетворительно.

<sup>3</sup> Отметить нужное.



### Лист регистрации изменений

п/п	Содержание изменения	Реквизиты документа об утверждении изменения	Дата введения изменения
1.	Утверждена и введена в действие решением кафедры иностранных языков и культуры (выпускающая кафедра) на основании Федерального государственного образовательного стандарта от 20.10.2021 г. № 951.	Протокол заседания кафедры иностранных языков и культуры (выпускающая кафедра) № 9 от «27» апреля 2023 года.	27.04.2023
2.	*	Протокол заседания кафедры иностранных языков и культуры № от «» 202_ года	___.___._____
3.	*	Протокол заседания кафедры иностранных языков и культуры № от «» 202_ года	___.___._____
4.	*		___.___._____
5.	*		___.___._____



**Министерство науки и высшего образования Российской Федерации**  
**Федеральное государственное бюджетное образовательное учреждение высшего образования**  
**«Российский государственный социальный университет»**

**УТВЕРЖДАЮ**

**Заведующий кафедрой**

**Л.А. Апанасюк**

**30 марта 2023 г.**

**РАБОЧАЯ ПРОГРАММА ДИСЦИПЛИНЫ**  
**ИНОСТРАННЫЙ ЯЗЫК**  
**(французский)**

**Научная специальность**  
**5.5.2. Политические институты, процессы, технологии**

**Уровень профессионального образования**  
**Высшее образование – подготовка кадров высшей квалификации**

**Форма обучения**  
**Очная**

**Москва, 2023**

Рабочая программа учебной дисциплины «Иностранный язык» (французский) разработана на основании федеральных государственных требований к структуре программ подготовки научных и научно-педагогических кадров в аспирантуре (адъюнктуре), условиям их реализации, срокам освоения этих программ с учетом различных форм обучения, образовательных технологий и особенностей отдельных категорий аспирантов (адъюнктов), утвержденных приказом Министерства науки и высшего образования Российской Федерации от 20.10.2021 г. № 951, учебного плана программы аспирантуры.

Рабочая программа дисциплины разработана рабочей группой в составе: доктора педагогических наук, доцента, зав. кафедрой иностранных языков и культуры Л.А. Апанасюк.

Руководитель основной профессиональной образовательной программы  
д-р социол. наук, канд. полит. наук,  
профессор, заведующий кафедрой



И.В. Лескова

(подпись)

Рабочая программа дисциплины (модуля) обсуждена и утверждена на заседании кафедры иностранных языков и культуры (выпускающая кафедра):  
Протокол № 8 от «30» марта 2023 года.

Рабочая программа дисциплины рецензирована и рекомендована к утверждению:


Канд. пед. наук, доцент, доцент кафедры  
иностранных языков МФТИ



Л.И. Тарарина

(подпись)

Канд. филол. наук, доцент, доцент  
гуманитарного факультета РГСУ



Т.И. Голубева

(подпись)

Согласовано  
Научная библиотека, директор



И.Г. Маляр

(подпись)

## СОДЕРЖАНИЕ:

РАЗДЕЛ 1. ПАСПОРТ РАБОЧЕЙ ПРОГРАММЫ ДИСЦИПЛИНЫ.....	4
1.1. Цель и задачи дисциплины .....	4
1.2. Место дисциплины в структуре программы аспирантуры .....	4
1.3. Планируемые результаты освоения дисциплины.....	4
РАЗДЕЛ 2. СТРУКТУРА И СОДЕРЖАНИЕ ДИСЦИПЛИНЫ.....	5
2.1. Объем дисциплины (модуля), включая контактную работу аспиранта с педагогическими работниками и самостоятельную работу аспиранта .....	5
2.2. Учебно-тематический план дисциплины.....	6
2.3. Содержание и учебно-методическое обеспечение дисциплины .....	7
РАЗДЕЛ 3. ФОНД ОЦЕНОЧНЫХ СРЕДСТВ ДЛЯ ПРОВЕДЕНИЯ ТЕКУЩЕГО КОНТРОЛЯ УСПЕВАЕМОСТИ И ПРОМЕЖУТОЧНОЙ АТТЕСТАЦИИ АСПИРАНТОВ ПО ДИСЦИПЛИНЕ .	10
3.1. Фонды оценочных средств для проведения текущего контроля успеваемости аспирантов по дисциплине.....	10
3.2. Фонды оценочных средств для проведения промежуточной аттестации аспирантов по дисциплине.....	25
РАЗДЕЛ 4. МЕТОДИЧЕСКИЕ МАТЕРИАЛЫ ДЛЯ АСПИРАНТОВ ПО ОСВОЕНИЮ ДИСЦИПЛИНЫ .....	30
4.1. Методические рекомендации к учебным занятиям лекционного типа .....	30
4.2. Методические рекомендации к практическим (семинарским) занятиям .....	30
4.3. Методические рекомендации по организации самостоятельной работы аспирантов .....	31
4.4. Методические материалы к выполнению практических заданий.....	32
РАЗДЕЛ 5. УСЛОВИЯ РЕАЛИЗАЦИИ ДИСЦИПЛИНЫ.....	37
5.1. Образовательные технологии .....	37
5.2. Перечень основной и дополнительной учебной литературы для освоения дисциплины.....	37
5.2.1. Основная литература .....	37
5.2.2. Дополнительная литература .....	38
5.3. Перечень ресурсов информационно-коммуникационной сети «Интернет», необходимых для освоения дисциплины, в том числе информационные справочные системы и профессиональные базы данных .....	38
5.4. Информационно-технологическое обеспечение образовательного процесса по дисциплине.....	39
5.5. Материально-техническое обеспечение образовательного процесса по дисциплине (модулю) ..	39
Лист регистрации изменений .....	42

## РАЗДЕЛ 1. ПАСПОРТ РАБОЧЕЙ ПРОГРАММЫ ДИСЦИПЛИНЫ

### 1.1. Цель и задачи дисциплины

Цель дисциплины заключается в получении аспирантами теоретических знаний о системе и структуре иностранного языка, профессиональной терминологии и терминологии научной сферы на иностранном языке с последующим применением в профессиональной сфере и практических навыков (формирование), в овладении аспирантами способностью самостоятельно осуществлять научно-исследовательскую деятельность в соответствующей профессиональной области с применением иностранного языка, в формировании готовности участвовать в работе российских и международных исследовательских коллективов по решению научных и научно-образовательных задач с применением иностранного языка, а также подготовке к сдаче кандидатского экзамена.

Задачи дисциплины:

1. Развитие лингвистических навыков, необходимых в профессиональной и исследовательской деятельности.
2. Углубление представлений о лексических, грамматических, стилистических нормах научного текста на иностранном языке.
3. Овладение навыками самостоятельной ориентации в устных и письменных текстах научной направленности при чтении, переводе и интерпретации.
4. Обучение навыкам участия в различных видах устных выступлений на иностранном языке (конференции, симпозиумы, круглые столы).

### 1.2. Место дисциплины в структуре программы аспирантуры

Дисциплина «Иностранный язык» включена в образовательный компонент программы аспирантуры очной формы обучения.

Дисциплина «Иностранный язык» направлена на подготовку к сдаче кандидатского экзамена.

Изучение дисциплины «Иностранный язык» базируется на знаниях и умениях, полученных аспирантами ранее в ходе освоения программного материала дисциплины «Иностранный язык» на предшествующем уровне образования.

Изучение дисциплины «Иностранный язык» является базовым для последующего освоения программного материала учебных дисциплин/компонентов программы аспирантуры: научного компонента программы (научная деятельность аспиранта, направленная на подготовку диссертации на соискание научной степени кандидата наук к защите; подготовка публикаций, в которых излагаются основные научные результаты диссертации).

### 1.3. Планируемые результаты освоения дисциплины

Процесс освоения дисциплины направлен на формирование у аспирантов знаний, умений, навыков и (или) опыта деятельности:

Результаты освоения дисциплины	
<b>Знать:</b>	способы и методы перевода текстов научного дискурса иностранного языка, необходимых для восприятия и понимания достижений изучаемой отрасли науки; иноязычную общенаучную терминологическую базу и терминологию научных исследований в сфере изучаемой отрасли науки; методы оценки и анализа иноязычных научных текстов изучаемой специальности; правила коммуникативного поведения в ситуациях межкультурного научного и профессионального общения в устной и письменной формах; методы и технологии работы с обширными базами научной информации с применением изучаемого иностранного языка (поиск, перевод и анализ); особенности функционального научного стиля иностранного языка, необходимые для восприятия и грамотной интерпретации научных иноязычных текстов и

	оформления собственного дискурса, первичного и вторичного текстов
<b>Уметь:</b>	переводить научную литературу с иностранного языка и оформлять извлеченную информацию в виде аннотации, перевода, реферата; распознавать и переводить иноязычные общенаучные термины и термины научных исследований в сфере изучаемой отрасли науки; проводить анализ иноязычных научных текстов изучаемой специальности; осуществлять устную коммуникацию в монологической и диалогической формах в ситуациях научного и профессионального обмена; использовать этикетные формы научно-профессионального общения; применять методы и технологии работы с обширными базами научной информации с применением изучаемого иностранного языка (поиск, перевод и анализ); читать научную литературу на иностранном языке и оформлять извлеченную информацию в виде аннотации, перевода, реферата; писать научные обзоры, эссе, тезисы и аннотации статей
<b>Владеть навыками и (или) опытом деятельности:</b>	навыками работы с различными способами и методами перевода научной информации с применением изучаемого иностранного языка; навыками различных видов перевода для обработки большого количества информации, в том числе с помощью машинного перевода и постредактирования; навыками компрессии информации для составления аннотаций, обзоров, рефератов; навыками осуществления собственных письменных и устных переводов текстов на иностранном языке; навыками понимания и использования общенаучных иноязычных терминов и терминов в сфере изучаемой отрасли науки при реализации всех видов речевой деятельности; навыками проведения анализа иноязычных научных текстов изучаемой специальности и представления результатов на иностранном языке; навыками использования общенаучной и специальной иноязычной терминологии в собственных письменных научных текстах на иностранном языке; навыками выступления перед аудиторией с сообщениями, презентациями, докладами по тематике, связанной с проводимым исследованием; навыками продуцирования собственных устных научных текстов на иностранном языке; навыками работы с обширными базами научной информации с применением изучаемого иностранного языка (поиск, перевод и анализ); навыками различных видов чтения на иностранном языке: просмотрового, ознакомительного, изучающего для обработки большого количества информации; навыками компрессии информации для составления аннотаций, обзоров, рефератов; навыками продуцирования собственных письменных научных текстов на иностранном языке

## РАЗДЕЛ 2. СТРУКТУРА И СОДЕРЖАНИЕ ДИСЦИПЛИНЫ

### 2.1. Объем дисциплины (модуля), включая контактную работу аспиранта с педагогическими работниками и самостоятельную работу аспиранта

Общая трудоемкость дисциплины, изучаемой в 1 семестре, составляет 4 зачетные единицы

Очная форма обучения

Вид учебной работы	Всего часов	1 курс 1 семестр
		1
<b>Контактная работа аспирантов с педагогическими работниками</b>	<b>40</b>	<b>40</b>
Учебные занятия лекционного типа		
Практические занятия	40	40
Лабораторные занятия		
Иная контактная работа		
<b>Самостоятельная работа аспирантов</b>	<b>68</b>	<b>68</b>

В том числе:		
Подготовка к практическим занятиям, самостоятельное изучение разделов дисциплины, в том числе в ЭИОС РГСУ	30	30
Выполнение практических заданий в ЭИОС РГСУ	30	30
Рубежный текущий контроль в ЭИОС РГСУ	8	8
<b>Форма промежуточной аттестации</b>	36 <b>кандидатский экзамен</b>	36 <b>кандидатский экзамен</b>
<b>ОБЪЕМ ДИСЦИПЛИНЫ В ЧАСАХ</b>	<b>144</b>	<b>144</b>

## 2.2. Учебно-тематический план дисциплины

### Очной формы обучения

№ п/п	Раздел, тема	Виды учебной работы, академических часов						Формы текущего контроля успеваемости и промежуточной аттестации						
		Всего	Самостоятельная работа	Контактная работа аспирантов с педагогическими работниками				Контрольная работа	Реферат-аннотация	Доклад	Письменный/устный перевод текста/аннотирование и реферирование текста	Тестирование	Устный групповой (фронтальный)/индивидуальный опрос	Экзамен (кандидатский)
				Всего	Лекционного типа	Семинарского типа	Лабораторные занятия							
1.	2.	3.	4.	5.	6.	7.	8.	9.	10.	11.	12.	13.	14.	15.
<b>Семестр 1</b>														
1.	<b>Раздел 1. Работа над языковым материалом</b>	<b>48</b>	<b>30</b>	<b>18</b>		<b>18</b>								
2.	Тема 1.1. Функциональный стиль научной литературы (лексико-грамматические особенности)	22	14	8		8						+		
3.	Тема 1.2. Основы научного перевода: адекватность, переводческие трансформации; контекстуальные замены; многозначность лексики	26	16	10		10						+		
4.	<b>Раздел 2. Обучение видам речевой коммуникации</b>	<b>60</b>	<b>38</b>	<b>22</b>		<b>22</b>				+				
5.	Тема 2.1. Аудирование научных текстов и говорение	18	12	6		6					+	+		+
6.	Тема 2.2. Чтение и перевод, смысловой анализ и презентация текстов	20	12	8		8						+		+

№ п/п	Раздел, тема	Виды учебной работы, академических часов						Формы текущего контроля успеваемости и промежуточной аттестации						
		Всего	Самостоятельная работа	Контактная работа аспирантов с педагогическими работниками				Контрольная работа	Реферат-аннотация	Доклад	Письменный/устный перевод текста/аннотирование и реферирование текста	Тестирование	Устный групповой (фронтальный)/индивидуальный опрос	Экзамен (кандидатский)
				Всего	Лекционного типа	Семинарского типа	Лабораторные занятия							
1.	2.	3.	4.	5.	6.	7.	8.	9.	10.	11.	12.	13.	14.	15.
7.	Тема 2.3. Письмо: создание вторичных (аннотация, обзор, реферат) и собственных научных текстов (статья, доклад, обоснование исследования) и их презентация	22	14	8		8					+			
8.	<b>Контроль промежуточной</b>	<b>36</b>												+
<b>Общий объем, часов</b>		<b>144</b>	<b>68</b>	<b>40</b>		<b>40</b>								

### 2.3. Содержание и учебно-методическое обеспечение дисциплины

#### РАЗДЕЛ 1. РАБОТА НАД ЯЗЫКОВЫМ МАТЕРИАЛОМ

**Тема 1.1. Функциональный стиль научной литературы (лексико-грамматические особенности).**

**Цель:** изучение основных принципов и методов перевода текстов научного стиля речи. Обучение письменному переводу и редактированию научных текстов.

**Перечень изучаемых элементов содержания:** фонетика, лексика, грамматика, функциональная стилистика французского языка. Содержательно-формальный аспект *научного функционального стиля*: жанровое разнообразие научной прозы, лексический состав и особая роль специальной терминологии, морфологические и синтаксические особенности научного дискурса.

**Вопросы для самоподготовки:**

1. Изучение лексического и грамматического материала, характерного для научного стиля французского языка.

2. Изучение характерных особенностей научного текста, выполнение предпереводческого анализа.

3. Выполнение письменного перевода.

4. Выполнение редактирования.

**Формы контроля самостоятельной работы аспирантов:** проверка и обсуждение выполнения письменного перевода и контрольной работы.

**Формы практических заданий для проведения занятий семинарского типа:** проверка выполнения письменного перевода и контрольной работы.



## **Тема 1.2. Основы научного перевода: адекватность, переводческие трансформации; контекстуальные замены; многозначность лексики**

**Цель:** изучение основных принципов и методов перевода текстов научного стиля речи. Обучение письменному переводу и редактированию научных текстов.

**Перечень изучаемых элементов содержания:** грамматические трансформации. Приемы грамматических трансформаций: перестановки, опущения и добавления, перестройки и замены предложений. Стилистические трансформации. Приемы стилистических трансформаций: синонимические замены и описательный перевод, компенсация и прочие виды замен. Лексические трансформации: замена и добавления, конкретизация и генерализация предложений, опущения. Контекстуальные замены. Многозначность лексики. "Ложные друзья" переводчика.

### **Вопросы для самоподготовки:**

1. Изучение лексического и грамматического материала, характерного для научного стиля французского языка.
2. Изучение характерных особенностей научного текста, выполнение предпереводческого анализа.
3. Выполнение письменного перевода.
4. Выполнение редактирования.

**Формы контроля самостоятельной работы аспирантов:** проверка и обсуждение выполнения письменного перевода со словарем.

**Формы практических заданий для проведения занятий семинарского типа:** проверка выполнения письменного перевода со словарем.

## **РАЗДЕЛ 2. ОБУЧЕНИЕ ВИДАМ РЕЧЕВОЙ КОММУНИКАЦИИ**

### **Тема 2.1. Аудирование научных текстов и говорение**

**Цель:** активизация лексико-грамматического материала в диалогической и монологической речи. Активизация навыков аудирования научной речи, понимания услышанного, возможности обсуждения и комментирования звучащей иноязычной речи.

### **Перечень изучаемых элементов содержания:**

*Аудирование.* Понимание звучащей аутентичной монологической и диалогической речи по научной и профессиональной проблематике, представленной в записи на аудионосителях. Понимание речи при непосредственном контакте в ситуациях научного, делового и профессионального общения (доклад, интервью, лекция, дискуссия, дебаты).

*Говорение.* Основное внимание уделяется коммуникативной адекватности высказываний монологической и диалогической речи (в виде пояснений, определений, аргументации, выводов, оценки явлений, возражений, сравнений, противопоставлений, вопросов, просьб и т.д.). Работа направлена на выработку у обучающихся следующих умений:

- монологической речи на уровне самостоятельно подготовленного и неподготовленного высказывания по темам, соответствующим отрасли науки, научной специальности, теме диссертации аспиранта (в форме сообщения, информации, доклада);
- диалогической речи, позволяющими аспиранту принимать участие в обсуждении вопросов, связанных с его темой диссертации, а также отраслью науки, научной специальностью, по которым аспирант подготавливает диссертацию.

### **Вопросы для самоподготовки (на иностранном языке):**

1. Структура научного текста.
2. Формулирование проблемы исследования.
3. Методы исследования.
4. Описание эксперимента и полученных данных.
5. Систематизация и интерпретация данных.

6. Построение заключений и выводов.

7. Оформление ссылок и сносок.

**Формы контроля самостоятельной работы аспирантов:** устный групповой и индивидуальный опрос, выполнение и проверка устного и письменного перевода.

**Формы практических заданий для проведения занятий семинарского типа:** устный доклад на иностранном языке о научной деятельности аспиранта.

## **Тема 2.2. Чтение и перевод, смысловый анализ и презентация текстов**

**Цель:** контроль усвоения знаний и сформированности умений и навыков по темам «Научная речь на французском языке».

**Перечень изучаемых элементов содержания:** просмотровое, ознакомительное, изучающее чтение. Устный и письменный перевод с иностранного языка на родной язык и с родного на иностранный. Понятие перевода; эквивалент и аналог; переводческие трансформации; компенсация потерь при переводе; контекстуальные замены; многозначность слов; словарное и контекстное значение слова; совпадение и расхождение значений интернациональных слов («ложные друзья» переводчика) и т.п.

### **Вопросы для самоподготовки:**

1. *Переведите предложения на французский язык:*

- В работе рассматриваются основные теоретические положения, *касающиеся* вопросов эволюции.

- Работа *представляет собой критический обзор и теоретическое обобщение всех данных и результатов*, полученных в этой области.

- *Книга отражает современное состояние* фундаментальных исследований в этой чрезвычайно важной области.

- В работе *дано множество примеров, иллюстрирующих* основные положения, которые здесь обсуждаются.

- В первых двух главах данной монографии речь идёт о ...

- Здесь дано обоснование для применения именно такой методики.

- Последние данные по ... приводятся как в первой, так и в последних частях книги.

- Книга охватывает обширный материал, о чем можно судить по многочисленным подзаголовкам глав.

- С первой до последней главы приводятся многочисленные примеры, которые иллюстрируют рассматриваемую проблему.

**Формы контроля самостоятельной работы аспирантов:** фронтальный и индивидуальный опрос. Оценка навыков диалогической речи в ходе ролевых игр по вышеуказанной теме. Пересказ, аннотирование и реферирование текстов по научной проблематике.

**Формы практических заданий для проведения занятий семинарского типа:** проверка выполнения письменного перевода, устный перевод с листа с подготовкой. Воспроизведение информативного содержания текста-источника используются в зависимости от вида чтения: ответы на вопросы, подробный или обобщенный пересказ прочитанного, передача его содержания в виде перевода, реферата или аннотации, уделяется внимание тренировке в скорости чтения: свободному беглому чтению вслух и быстрому (ускоренному) чтению про себя, а также тренировке в чтении с использованием словаря. Все виды чтения служат единой конечной цели – научиться свободно читать иностранный текст по отрасли науки/научной специальности аспиранта.

**Тема 2.3. Письмо: создание вторичных (аннотация, обзор, реферат) и собственных научных текстов (статья, доклад, обоснование исследования) и их презентация.**

**Цель:** контроль усвоения знаний и сформированности умений и навыков составления письменных и устных текстов по темам «Научная речь на французском языке».

**Перечень изучаемых элементов содержания:** план или конспект к прочитанному, изложение содержания прочитанного в письменном виде (в том числе в форме резюме, реферата и аннотации) - вторичные тексты; доклад и сообщение по теме направленности (профиля) аспиранта, научная статья для публикации в зарубежном научном издании – первичные тексты.

**Вопросы для самоподготовки:**

1. Виды научного текста.
2. Научная статья.
3. Аннотация.
4. Резюме.
5. Рецензия.

**Задание для самоподготовки:**

Задание для самостоятельной работы аспирантов: написать рецензию на статью или монографию по своей научной специальности/отрасли науки.

**Формы контроля самостоятельной работы аспирантов:** проверка выполнения письменного перевода.

**Формы практических заданий для проведения занятий семинарского типа:** перевод текста по научной проблематике (с русского языка на иностранный язык). Создание аннотации текста (по научной специальности/отрасли науки аспиранта).

### **РАЗДЕЛ 3. ФОНД ОЦЕНОЧНЫХ СРЕДСТВ ДЛЯ ПРОВЕДЕНИЯ ТЕКУЩЕГО КОНТРОЛЯ УСПЕВАЕМОСТИ И ПРОМЕЖУТОЧНОЙ АТТЕСТАЦИИ АСПИРАНТОВ ПО ДИСЦИПЛИНЕ**

**3.1. Фонды оценочных средств для проведения текущего контроля успеваемости аспирантов по дисциплине**

**3.1.1. Типовые контрольные задания или иные материалы, необходимые для оценки знаний, умений, навыков и (или) опыта деятельности**

#### **ПРАКТИЧЕСКОЕ ЗАДАНИЕ К РАЗДЕЛУ 1**

##### **Тема 1.1. Функциональный стиль научной литературы (лексико-грамматические особенности)**

**1. Контрольная работа.**

**Примеры заданий к контрольной работе.**

***Вариант 1***

**I. Выберите из предложенного списка подходящие по смыслу слова и выражения. Вставьте их в текст. Укажите буквой ваши ответы. В случаях, когда возможно дать несколько ответов, укажите все возможные варианты.**

a) dans b) jusqu'au c) pour le moment d) d'ici e) aubout de f) à la fin du g) encemoment h) d'abord i) puis j) pendant k) ensuite l) depuis m) à présent n) ça fait o) lorsque p) à

***Rencontre dans le métro***

David : Michèle! Ça alors! ....1... au moins dix ans qu'on ne s'est pas vus!

Michèle : ...2...1985, il me semble, ...3... nous étions encore à la Sorbonne.

D.: Et que tu fais ...4...?

M.: Je suis journaliste.

D.: ...5...longtemps?

M.: Cinq ans. Mais j'ai travaillé dans plusieurs journaux: ...6... à France-Dimanche,...7... à France -soir. J'y suis resté ...8... deux ans, ...9... je suis entré dans le journal "L'Equipe".

D.: Tu aimes le sport ?

M.: Pas spécialement. Mais...10..., les temps sont dures. Il faut prendre ce qu'il y a. Et toi, raconte-moi!

D.: Oh! moi, rien de bien intéressant. J'avais trouvé une place comme interprète, mais j'ai été licencié ...11...deux ans. ...12..., je suis au chômage.

M.: Tu m'excuses, je dois descendre à la prochaine station. On pourrait dîner ensemble ?

D.: Bonne idée. Tiens, je te passe mes coordonnées.

M.: Très bien. Je t'appelle ... 13... la fin de la semaine.

D.: Je préfère ...14 ... quinze jours: je descends demain à Bordeaux voir mes parents. J'y reste ...15... 20 juillet.

M.: Dans ce cas, je t'appelle...16... mois. Au revoir.

**II. Выберите правильную грамматическую форму. Укажите буквой вариант ответа.**

17. Elleadorelesvieuxfilmsd'aventure, particulièrement ... avec Alain Delon.

a) ce b) celui c) ceux d) ça

18. Petit, il a eu tout ... un enfant pouvait rêver.

a) ce qui b) ce que c) ce dont d) qu'

19. Heureusement, les gens n'ont pas les mêmes goûts, chacun a ... .

a) les siennes b) les siens c) siens d) ses

20. Elle a préparé ... son fils avait besoin pour son week-end à la mer.

a) ce qui b) ce que c) ce à quoi d) ce dont

21. Je viens d'apprendre que Gene Kelly, ...nous parlions hier, est mort.

a) ce qui b) de qui c) à qui d) que

22. Ce sont des arbres aux pieds ... poussent des champignons très rares.

a) desquels b) desquelles c) de qui d) lesquels

23. Votre directeur, je l'ai vu hier. C'est ... que j'ai donné mon dossier.

a) lui b) à elle c) à lui d) leur

**III. Поставьте глаголы данного рассказа в соответствующие времена.**

Il **avait plu** tout l'après-midi, mais vers six heures le soleil (faire) ...24... son apparition. J'(demander) ...25... à Serge s'il (vouloir) ...26... aller se promener sur les berges de la Seine. Il (trouver) ...27... que c'(être) ...28... une bonne idée car nous ( ne pas sortir ) ...29... une seule fois du week-end. Nous (mettre) ...30 ... un manteau et nous (partir) ...31... bras dessus bras dessous.

Hélas! La pluie ( se remettre)...32... à tomber. Résultat: nous (revenir) ...33... trempés jusqu'aux os à la maison et nous (passer) ...34... le reste de la soirée au coin du feu , à boire du thé.

**IV. Переведите данные в скобках слова и впишите их в таблицу.**

35. Elle aimerait que vous lui (звонили) de temps en temps.

36. Vous croyez qu'il (возможно) de prendre l'avion sans réservation?

37. Je ne crois pas qu'il (сможет) sortir ce soir.

38. Les enfants (училисьбы) mieux en ayant chacun leur chambre.

39. Vous ( купили бы ) unordinateurmultimédiasivous (были бы на нашем месте).?

**V. Выберите правильную грамматическую форму и вставьте в предложения, находящиеся под чертой.**

a) ce que b) si c) s' d) ce qui e) combien f) pourquoi  
g) comment h) quand

---

Elle ne sait pas ...40... elle gagne exactement.

Le professeur demande aux élèves ...41.. Charles est absent.

Je vous demande ...42... vous viendrez à Lyon: en train ou en avion?

Elle veut savoir ... 43.. nous aimerions faire ce soir.

Dites-moi ...44... vous ferait plaisir ?

Ils ne savent pas encore ...45 ... ils seront présents à la cérémonie.

## **Вариант 2**

### **I. Placez les verbes dans les temps correspondants :**

Mon fils (avoir) ...1... deux ans le 6 mars.

Il nous semble que les Français (changer) ...2... ces dernières années.

Mon ami (ajouter) ...3... qu' il ferait son possible pour répondre à ma demande.

La mer, il ne l'avait jamais vue. Lorsqu'il ( se trouver ) ...4... devant elle, il ( pleurer ) ...5... de bonheur.

Il n'est pas là pour le moment mais vous pouvez l'attendre: il (venir)...6... d'une minute à l'autre.

Dans sa dernière lettre, il nous a promis qu'il ( arriver ) ...7 ... le mois prochain.

Il m'a téléphoné il y a un mois pour me dire qu'il (passer) ...8... me chercher le lendemain à 11 heures.

Nous avons décidé de passer deux jours à Paris où nous (encore jamais aller)...9... .

### **II. Choisissez parmi les pronoms relatifs qui, que, dont, où, quel le bon, insérez dans les phrases et écrivez dans le tableau des réponses:**

10. Dans l'escalier, j'ai rencontré une femme ... le visage m'a paru familier.

11. Les arbres ...poussent sur le côté de la maison donnent de l'ombre.

12. Emile poursuivait Christophe de plaisanteries ...le garçon souffrait beaucoup.

13. Vous souvenez-vous de ces filles ... nous avons rencontrées et ...riaient si fort ?

### **III. Transformez les verbes des phrases données en actif ou passif, écrivez dans le tableau des réponses en accord avec le sens. Écrivez la forme verbale dans le tableau des réponses:**

14. Она écouté lamusiquedansunsilenceprofond.

15. Les livres n'ont pas été rendus à temps.

16. Le renard avait emporté le poulet sous un arbre.

17. Tous les examens radiologiques devront être faits rapidement.

### **IV. Indiquez la forme grammaticale correcte:**

18. Il ne pensait qu'au bonheur des autres, et ne songeait pas au ... .

a) tien b) mien c) sien d) siens

19. Il y a un bon proverbe: si tu n'as pas d'amis, cherches - ...un, si tu en a trouvé un, tâche de ...garder.

a) en b) les c) le d) –

20. Des émissions sans intérêt c'est ... j'avais peur .

a) ce qui b) ce que c) ce dont d) ce duquel

21. As -tu profité des soldes d'hiver cette année ?

Oui, ...

a) j'en ai profité b) j'en ai profités c) j'y ai profité

d) je leur ai profité

Je vous ai dit tout ...22... je savais, du moins tout ...23 ...on m'a informé.

a) ce qui b) ce à quoi c) ce que d) ce dont

24. Avez-vous déjà mangé des huîtres ?

Non, je ...ai pas encore mangé.

a) ne leur b) ne les c) n'en d) ne leurs

25. Plus il y a de cuisinières, ...la soupe est bonne, dit le proverbe.

a) mieux b) meilleur c) pis que d) moins

26. De deux maux il faut choisir ... .

a) le meilleur b) petit c) moindre d) le moindre

27.La France compte ...de catoliques que de protestants.

a) trop b) très c) plus d) le plus

28. Tu joues au tennis beaucoup ...depuis que tu as pris des leçons.

a) meilleur b) mieux c) bien d) le mieux

**V. Placez les verbes entre parenthèses sous la forme appropriée:**

29. La conférence a examiné les questions les plus ( brûler ) de notre temps.

30. Il regardait ces jeunes gens ( brûler ) d'impatience et se rappelait sa propre jeunesse.

31. J'aimerais avoir un jardin près de chez moi pour que les enfants ( pouvoir ) jouer dehors .

32. Les routes sont dangereuses en montagnes, mettez des chaînes et ( être) prudents.

33. Il a senti une main légère ( toucher ) son épaule.

34. Avant de faire un long voyage en voiture, il est nécessaire que vous (faire ) le plein d'essence.

35. Si ton état ne (s'améliorer ) pas, tu devras aller à l'hôpital.

**Ключи к контрольной работе 1**

1.	N	18.	C	35.	téléphoniez
2.	L	19.	B	36.	il est possible
3.	O	20.	D	37.	puisse
4.	M	21.	B	38.	étudieraient
5.	L	22.	A	39.	acheteriez, étiez à notre place
6.	H	23.	C	40.	E
7.	I, K	24.	avait fait	41.	B, F
8.	J	25.	avais demandé	42.	G
9.	I, K	26.	voulait	43.	A
10.	G	27.	trouvait	44.	D
11.	E	28.	c'était	45.	C
12.	M, G, L, C	29.	n'étions pas sortis		
13.	D, P	30.	avons mis		
14.	A	31.	sommes partis		
15.	B	32.	s'est remise		
16.	F	33.	sommes revenus		
17.	C	34.	avons passé		

**Ключи к контрольной работе 2**

1.	a eu	18.	C	35.	s'améliore
2.	ont changé	19.	A, C		
3.	a ajouté	20.	C		
4.	s'est trouvé	21.	A		
5.	a pleuré	22.	C		
6.	va venir, viendra	23.	D		
7.	arriverait	24.	C		
8.	passerait	25.	D		
9.	n'étions jamais allés	26.	D		
10.	dont	27.	C		
11.	qui	28.	B		
12.	dont	29.	brûlantes		
13.	que, qui	30.	brûlant		

14.	a été écoutée	31.	puissent		
15.	on n’pas rendu	32.	soyez		
16.	avait été emporté	33.	toucher		
17.	on devra faire	34.	fassiez		

**2. Проверка и обсуждение выполнения письменного перевода.  
Пример текста для перевода.**

LA FIN DE LA SCIENCE?  
NON, LE DÉBUT.

**1. Plus nous en savons, plus les questions affluent.**

A en croire certains de ses contempteurs, la science, victime de son succès, serait proche de son crépuscule. Le moment est proche, prétendent-ils, où nous aurons mis au jour toutes les grandes lois de la nature. Il ne reste qu’un nombre limité de phénomènes à explorer, et chaque nouvelle percée nous rapproche de la connaissance totale. Quelle ineptie! Cette argumentation est erronée, elle est dangereuse. Car s’il ne restait rien d’intéressant à découvrir, pourquoi le public approuverait-il la poursuite de la recherche fondamentale? «Tout ce que nous savons est infiniment minime par rapport à ce qui reste inconnu», disait William Harvey, le physicien anglais du XVII<sup>e</sup> siècle qui découvrit la nature de la circulation sanguine. Ses propos sont toujours d’actualité. Qu’est-ce qui existe? Pourquoi cela existe-t-il et comment la nature fonctionne-t-elle? Ces trois interrogations embrassent un champ par nature illimité. Et la chaîne des découvertes – tout comme la curiosité humaine – ne montre pas le moindre signe d’achèvement.

MOTS ET EXPRESSIONS A RETENIR

science f	наука
proche	близкий
crépuscule m	сумерки, закат
loi f	закон
nature f	природа
explorer	исследовать, изучать
percée f	зд. прорыв, успех
connaissance f	знание
ineptie f	нелепость, глупость
erroné f	ошибочный
dangereux, -se	опасный
découvrir	открыть
découverte f	открытие
recherche f	исследование
interrogation f	вопрос
curiosité f	любопытность

1. Lisez le texte et relevez son idée principale. Commentez l’idée de William Harvey «tout ce que nous savons est infiniment minime par rapport à ce qui reste inconnu».

2. Trouvez dans le texte les termes qui signifient

a) ensemble des activités, des travaux scientifiques auxquels se livrent les chercheurs;

b) faculté de connaître, de se représenter, manière de comprendre, de percevoir;

c) action de trouver ce qui était inconnu, ignoré ou caché; ce qui est découvert.

3. Comment comprenez-vous la notion de la «recherche fondamentale»? Trouvez sa définition scientifique dans un dictionnaire encyclopédique français.

4. Trouvez dans le texte les phrases où sont employées les constructions V(Subs./Adj.) + à + Inf. Traduisez ces phrases en russe.

5. Trouvez dans le texte les phrases où sont employés les verbes ci-dessous: mettre, découvrir, être, dire. Traduisez ces phrases en russe.

6. Trouvez la phrase avec le tour restrictif ne ... que. Traduisez-la en russe.

7. Relisez le texte et partagez-le en paragraphes. Résumez en une phrase le contenu de chaque paragraphe.

## **Тема 1.2. Основы научного перевода: адекватность, переводческие трансформации; контекстуальные замены; многозначность лексики.**

### **1. Письменный перевод со словарем по научной проблематике с иностранного на русский язык (объем 2000 п.з.).**

#### **Примеры текстов.**

#### *Политические науки:*

#### **Déterminants « objectifs » et « subjectifs » des votes**

L'analyse des comportements électoraux est l'un des sous-continentes de la science politique, car il n'est pas sans intérêt pour les professionnels de la politique. Mais les mécanismes enchevêtrés qui se conjuguent pour faire voter (pour telle ou telle offre politique) sont extrêmement complexes, nombreux, combinés. D'autant que s'y mêlent des dimensions structurelles, mais aussi des variations conjoncturelles. Habituellement, on fait remonter l'analyse électorale aux travaux d'André Siegfried avec son Tableau politique de la France de l'Ouest qui date de 1913. Déjà, son analyse est pourrait-on dire, multifactoriel. Même si les républicains d'alors vont surtout en retenir le message un peu désenchanté selon lequel le vote n'est pas indépendant des liens traditionnels de sujétion, et donc que l'avancée républicaine est moins acquise et imparable qu'il n'y paraît. Siegfried montre en effet que le comportement électoral est socialement structuré et prédéterminé par des dimensions d'organisation sociale: faible ou forte densité de population (inégalement dispersée ou intense des relations sociales).

Il rejoint ici l'analyse classique de Marx dans le 18 brumaire concernant le vote de la paysannerie française pour Napoléon III qui d'abord élu président de la République comme d'ailleurs Hitler. Marx montre que les paysans ne peuvent se construire comme groupe social et donc avoir leur propre représentant politique, porteur de leur propre intérêt commun. En effet, la structuration des exploitations en parcelles relativement recluses, à peu près auto suffisante, de même que les réseaux de communication encore limités font que les micro-communautés paysannes entrent très peu en relation les unes avec les autres et Marx utilise cette image: elles sont comme des pommes de terre dans un sac de pomme de terre, c'est-à-dire juxtaposées et non pas ensemble, closes sur elles-mêmes et non pas dans la relation avec les autres. Dès lors, l'émergence d'un intérêt commun devient impossible car l'intérêt commun suppose les échanges, la mutualisation, la problématisation dans le dialogue d'un même adversaire s'opposant aux mêmes que soi (à des semblables), qui s'identifient comme tels. Marx alors montre que les paysans dans cette configuration de leurs exploitations particulières et donc n'ayant pas de représentants politiques de la paysannerie vont voter Bonaparte, car ils associent à ce nom à la gloire passée du 1er Napoléon où par ailleurs la situation globale de l'agriculture n'était pas désastreuse.



**РУБЕЖНЫЙ КОНТРОЛЬ К РАЗДЕЛУ 1: форма рубежного контроля – тестирование.**

**Примеры тестовых заданий.**

**Вариант 1.**

1. As-tu des frères ? Oui ? Je ... deux.  
a) en, б) le, в) les, г) y
2. Avez-vous une montre ? Non, je ne ... ai pas.  
a) la, б) en, в) y, г) le.
3. As-tu lu les livres recommandés par tes parents ? Oui, je ... ai lus.  
a) des, б) les, в) en, г) y
4. As-tu été à l'institut aujourd'hui ? Oui, je... ai été.  
a) le, б) la, в) en, г) y
5. Aujourd'hui nous ... beaucoup de poissons.  
a) mangent, б) mangeont, в) mangons, г) mangeons
6. Ils attendent leurs amis ... de Moscou.  
a) arivants, б) arivant, в) arrivants, г) arrivant
7. Ils ont vu leurs amis ... de Moscou.  
a) arrivés, б) arrivées, в) arivés, г) arivées
8. Ils ... voir un nouveau film.  
a) veulent, б) veulent, в) voulont, г) vuelent
9. Elles ... très tard dans la nuit.  
a) sont partis, б) sont parties, в) sont parti, г) se sont partis
10. Ils ne ... pas passer la rue seuls .  
a) peuvent, б) puevent, в) pouvent, г) peuvent
11. Cette robe, on me l'a ...  
a) offert, б) offríte, в) présentée, г) offerte
12. La voiture, je l'ai ... devant la maison.  
a) garé, б) garées, в) garés, г) garée
13. Où ... - vous planté cet arbre ?  
a) aves, б) êtes, в) avez, г) etes
14. Je ... allé à l'école maternelle.  
a) suis, б) ai, в) es, г) as
15. Nous ... montés au deuxième étage.  
a) somes, б) sommes, в) avons, г) allons
16. Nous ... montés ses valises au deuxième étage.  
a) somes, б) sommes, в) avons, г) allons
17. Montre-lui ton nouveau livre ! Je ... ai déjà montré.  
a) lui la, б) la lui, в) lui le, г) le lui
18. Montre-moi ton nouveau livre ! Je ... montrerai dans deux jours.  
a) le vous, б) la vous, в) vous la г) vous le
19. Dois-tu aller ... dentiste dimanche?  
a) au, б) auprès du, в) chez le, г) devant le
20. Avez-vous lu l'article ... Résistance?  
a) de la, б) sur la, в) avec la, г) auprès de
21. Il a ... bonjour à ses copaines.  
a) dit, б) dis, в) du, г) dû
22. Mes parents ont ... l'occasion de le voir..

- a) eus, б) eux, в) avé, г) eu  
 23. A Vichy on a déclaré un nouvel ordre.  
 a) nouvelle, б) nouvel в) nouveau, г) nouvau  
 24. Mes camarades sont tous... .  
 a) serieus, б) sérieux, в) serieux, г) sérieuses  
 25. D'habitude, Simon ... tôt et ... sa lampe.  
 a) se levait, allumait б) se levait, alumait , в) se levait, a allumér) s'est levé, allumait ,

### Вариант 2.

1. L'herbe mouillée ... au soleil.  
 a) brillait, б) a brillé, в) est brillée, г) grâce brillais  
 2. Si tu ... une langue étrangère, tu pourras aller à l'étranger.  
 a) apprends, б) apprendras, в) apprendra, г) apprennes  
 3. Si tu fais sa connaissance, je ... content.  
 a) serrai, б) serais, в) suis, г) serai  
 4. Elle m'a demandé ... Paul.  
 a) aider, б) d'aider, в) d'aider à, г) d'aider chez  
 5. Si tu ... malade, tu devras consulter un médecin.  
 a) seras, б) es, в) sera, г) est  
 6. Quand je traduis, je ne peux pas me passer ... ce dictionnaire.  
 a) de, б) sans, в) du, г) à  
 7. Installez-vous ... ma table et commençons ... travailler.  
 a) à, de, б) à, à, в) de, à, г) de, de  
 8. Je ne veux pas que nous ... de lui.  
 a) parlions, б) parlons, в) sommes parlés, г) parlont  
 9. Ecris-lui qu'il ... .  
 a) revienne, б) reviene, в) revient, г) reviennent  
 10. Je suis heureux que vous me ... de rester  
 a) permettiez, б) permettez, в) permetiez, г) permetez  
 11. ... est clair.  
 a) Tous, б) Toutes, в) Toute, г) Tout  
 12. Je n'ai pas ... chance.  
 a) de la, б) de, в) du, г) la  
 13. Tournez la page et vous ... le portrait de madame Dubois.  
 a) verez, б) verrez, в) viendrez, г) verriez  
 14. J'attache beaucoup ... importance à l'étude du français.  
 a) du, б) del', в) d', г) de  
 15. Je ... trois dictionnaire à la fois..  
 a) regarde, б) consulte, в) travaille, г) examine  
 16. Mes parents refusent ... partir ... vacances.  
 a) -, en, б) à, des в) à, ses, г) de, en  
 17. A onze heures ... quart, on frappa à la porte.  
 a) moins, б) moins le, в) moin le, г) moins la  
 18. L'hiver... .  
 a) s'aproche, б) aproche, в) approche, г) s'approche  
 19. Il ... de la fenêtre ouverte.  
 a) aproche, б) s'aproche, в) approche, г) s'approche  
 20. Qu'est-ce que tu ,, du café ou du chocolat.  
 a) prend, б) bois, в) boit, г) prends  
 21. Il aime ... le vin rouge.  
 a) boir, б) prendre, в) boire, г) boive  
 22. Il ne paraît pas ... son âge.

- a) -, б) de, в) à, г) au  
 23. ... la patience d'écouter son explication!  
 a) avez, б) aie, в) as, г) aies  
 24. C'était l'heure ... les enfants sortaient de l'école.  
 a) quand, б) où, в) auquel, г) que  
 25. Je voudrais quelque chose ... plus clair.  
 a) de, б) de la, в) des, г) du

№	Вариант ответа (вариант 1)			
1	<b>A</b>	Б	В	Г
2	A	<b>Б</b>	В	Г
3	A	<b>Б</b>	В	Г
4	A	Б	В	<b>Г</b>
5	A	Б	В	<b>Г</b>
6	A	Б	В	<b>Г</b>
7	<b>A</b>	Б	В	Г
8	<b>A</b>	Б	В	Г
9	A	<b>Б</b>	В	Г
10	<b>A</b>	Б	В	Г
11	A	Б	В	<b>Г</b>
12	A	Б	В	<b>Г</b>
13	A	Б	<b>В</b>	Г
14	<b>A</b>	Б	В	Г
15	A	<b>Б</b>	В	Г
16	A	Б	<b>В</b>	Г
17	A	Б	В	<b>Г</b>
18	A	Б	В	<b>Г</b>
19	A	Б	<b>В</b>	Г
20	A	<b>Б</b>	В	Г
21	<b>A</b>	Б	В	Г
22	A	Б	В	<b>Г</b>
23	A	<b>Б</b>	В	Г
24	A	<b>Б</b>	В	Г
25	<b>A</b>	Б	В	Г

№	Вариант ответа (вариант 2)			
1.	<b>A</b>	Б	В	Г
2.	<b>A</b>	Б	В	Г
3.	A	Б	В	<b>Г</b>
4.	A	<b>Б</b>	В	Г
5.	A	<b>Б</b>	В	Г
6.	<b>A</b>	Б	В	Г
7.	A	<b>Б</b>	В	Г
8.	<b>A</b>	Б	В	Г
9.	<b>A</b>	Б	В	Г
10.	<b>A</b>	Б	В	Г
11.	A	Б	В	<b>Г</b>
12.	A	<b>Б</b>	В	Г
13.	A	<b>Б</b>	В	Г
14.	A	Б	<b>В</b>	Г
15.	A	<b>Б</b>	В	Г
16.	A	Б	В	<b>Г</b>
17.	A	<b>Б</b>	В	Г
18.	A	Б	<b>В</b>	Г
19.	A	Б	В	<b>Г</b>
20.	A	Б	В	<b>Г</b>
21.	A	Б	<b>В</b>	Г
22.	<b>A</b>	Б	В	Г
23.	A	<b>Б</b>	В	Г
24.	A	<b>Б</b>	В	Г
25.	<b>A</b>	Б	В	Г

**ПРАКТИЧЕСКОЕ ЗАДАНИЕ К РАЗДЕЛУ 2**

## **Тема 2.1. Аудирование научных текстов и говорение.**

**1. Устное выступление (доклад на иностранном языке по теме диссертации, научной специальности, отрасли науки аспиранта).**

**Подготовьте устное сообщение о своей научной работе, опираясь на следующие вопросы:**

1. Quel est le sujet de votre thèse?
2. Avez-vous déjà publié des articles?
3. Où et quand avez-vous les publiés?
4. Quels sont les titres de vos articles publiés?
5. Quels sont les problèmes que vous traitez dans ces documents?
6. Que allez-vous prouver dans le cours de vos recherches?
7. Y at-il un matériel peu ou beaucoup publié sur le sujet de votre recherche?
8. A qui adresses vos articles publiés ?
9. A quoi donnez vous plus d'attention dans votre papiers publiés?
10. Quel est d'un intérêt particulier dans votre journal?
11. Combien de pièces consiste votre papier?
12. Quel est l'objet de votre papier?
13. Qu'est-ce que vous traitez dans votre partie introductive?
14. Que dites-vous en conclusion?
15. A qui vous se raportez?
16. Ce que vous êtes?
17. Quelle est votre spécialité?
18. Dans quel domaine recherchez-vous?
19. Combien de temps avez-vous travaillé sur le problème?
20. Est-ce que votre travail a une importance pratique ou théorique?
21. Avec qui collaborez-vous?
22. Quand vous consultez avec votre superviseur?
23. Avez-vous terminé la partie expérimentale de votre thèse?
24. Combien de documents scientifiques avez-vous publié?
25. Participez-vous à des conférences scientifique?
26. Où et quand allez-vous obtenir un doctorat?

## **2. Письменный/устный перевод текста/аннотирование и реферирование текста**

**Пример текста**

## UN GEANT: LE CENTRE NATIONAL DE LA RECHERCHE SCIENTIFIQUE (CNRS)

«Le CNRS est la clé de notre recherche fondamentale et des capacités d'innovation au service de la société», résume Edouard Brésin, président du conseil d'administration de cet instrument, unique au monde, d'exploration du champ des connaissances. La particularité de cet établissement public, créé en 1939, tient en effet à sa pluridisciplinarité. Aujourd'hui, son activité repose sur sept départements: sciences physiques et mathématiques, physique nucléaire et corpusculaire, sciences de l'univers, sciences de l'ingénierie, sciences chimiques, sciences de la vie, sciences de l'homme et de la société. Ces disciplines regroupent au sein de plus de 1500 laboratoires quelque 31000 personnes, dont 11600 chercheurs et 5000 stagiaires étrangers.

«Le CNRS est un organisme extraordinairement vivant, qui doit donc en permanence évoluer et s'adapter à son environnement», explique son directeur général, Guy Aubert. C'est ainsi que, cherchant à répondre aux enjeux actuels du monde économique et de la société, le CNRS multiplie les collaborations interdisciplinaires: programmes dans les domaines de l'environnement, l'énergie, les villes, les technologies du futur, les matériaux, la physique et la chimie du vivant, les sciences cognitives.

Le partenariat avec les universités, les grandes écoles, les organismes de recherche et les entreprises est lui aussi de règle. Le CNRS travaille ainsi avec 1000 entreprises – dont Electricité de France, Renault, Rhône-Poulenc, Matra – au travers de 3800 contrats. Côté international, 90 programmes de coopération scientifique et technique et 24 laboratoires européens associés sont en activité. Pour mener à bien ses tâches en 1997, le CNRS recevra de l'Etat 13,452 milliards de francs (2,7 milliards de dollars), soit plus du quart du budget civil de la recherche française.

(Tiré de LABEL FRANCE)

### **3. Устный групповой (фронтальный)/ индивидуальный опрос**

1. Quel est le sujet de votre thèse?
2. Dans quel domaine de la connaissance faites-vous de la recherche?
3. Avez-vous travaillé sur le problème depuis longtemps?
4. Votre travail a-t-il une importance pratique ou théorique?
5. Avec qui collaborez-vous?
6. Quand consultez-vous votre conseiller scientifique?
7. Avez-vous terminé la partie expérimentale de votre mémoire?
8. Combien d'articles scientifiques avez-vous publiés?
9. Participez-vous aux travaux des conférences scientifiques?
10. Où et quand allez-vous obtenir votre doctorat?

## **Тема 2.2. Чтение и перевод, смысловый анализ и презентация текстов**

**1. Чтение и перевод текста с листа по научной проблематике с иностранного на русский язык (объем текста 1500 п.з.).**

**Переведите текст с иностранного языка на русский.**

*Политические науки:*

**Qui sont les professionnels de la politique ?**

Les professionnels de la politique ne sont qu'une des composantes de l'action publique, mais parmi les élites il n'en demeure pas moins un des secteurs dominants. Leur mode de désignation devrait théoriquement les faire représentants, donc représentatifs de la société française. Or, leur recrutement prouve, néanmoins, l'inverse sous plusieurs dimensions.

Tout d'abord le métier politique est et reste, nettement un métier d'homme. C'est ainsi que sous la IV<sup>e</sup> République, et sous la V<sup>e</sup> République, jusqu'en 1981, la proportion des femmes à l'Assemblée nationale n'atteint pas les 4%. De 1981 à 1993, elle ne dépasse guère les 6%. Une première évolution s'entrevoit en 1997: en effet, pour la 1<sup>ère</sup> fois on dénombre 63 députés femmes, ce qui représente 10,9% de la population à l'Assemblée nationale (mais leur affiliation partisane est assez concentrée puisque 40 d'entre elles sont au parti socialiste). La loi sur la parité va obliger les partis à quelques modifications, néanmoins, en 2007, alors que les femmes représentent 52% de la population française, elles ne sont que 18,4% à l'Assemblée nationale, et 18,2% au Sénat. Le Sénat a sous ce rapport progressé plus vite que l'Assemblée nationale, car on y dénombrait 5,9% de femmes en 1998 – la dynamique, la vitesse de progression a été plus rapide. La loi sur la parité de 2000 a donc été déclinée de façon différenciée suivant les niveaux de la représentation politique. C'est ainsi, que dans les collectivités territoriales où à échelon européen la part des femmes se trouve notablement accrue. En 1986, les femmes représentaient 8,5% des conseillers régionaux, juste avant la loi sur la parité en 1998, cette proportion passe au quart des conseillers régionaux, et en 2004 à peu près la moitié des conseillers régionaux sont des femmes.

**2. Выполните аннотацию (анализ) текста, опираясь на следующие вопросы:**

1. Le titre de l'article. / L'article est intitulé ...
2. L'auteur de l'article, où et quand l'article a été publié.  
L'auteur de l'article est ... / L'article est écrit par ... / Il est publié dans ...
3. Le thème général de l'article.  
L'idée principale de l'article est ... / l'article est consacrée à ... / L'article traite de ... / L'article aborde ... / Le but de l'article est de donner au lecteur des informations sur ...
4. Le contenu de l'article.  
Certains faits, des noms, des chiffres.  
L'auteur commence par dire au lecteur que ... / L'auteur écrit (pense, souligne) que ... / L'article décrit ... / Selon le texte ... / L'article poursuit en disant que ... / En conclusion ... / l'auteur arrive à la conclusion que ...
5. Votre avis sur l'article.  
Je trouvais ça intéressant (important, terne, sans valeur...)

**3. Устный групповой (фронтальный)/ индивидуальный опрос**

1. Quel est le but de l'organisation d'une conférence?
2. Pourquoi est-il préférable de garder les phrases courtes?
3. Pourquoi l'auteur devrait-il être conscient du public et planifier son discours en dépendant des auditeurs?
4. Quelles sont les règles générales pour l'affichage des graphiques?
5. Combien de temps devrait durer votre discours?

**Тема 2.3. Письмо: создание вторичных (аннотация, обзор, реферат) и собственных научных текстов (статья, доклад, обоснование исследования) и их презентация.**

**Перевод текста (с русского языка на иностранный язык). Создание аннотации текста (по научной специальности, отрасли науки, теме диссертации аспиранта).**

## 1. Переведите текст с русского языка на иностранный язык:

### *Политические науки:*

#### **Исследование: Российских СМИ стало на 4% меньше**

В 2016 году количество официально зарегистрированных в России средств массовой информации сократилось на 4%. В феврале 2017 года лицензии имели 80134 организаций, говорится в исследовании платформы MediaDigger. В течение года было зарегистрировано 3461 новых СМИ, однако почти вдвое больше - 6679 - закрылось.

Две трети российских СМИ приходится на печатные издания - журналы и газеты, их доля составляет 36% и 27% соответственно. Онлайн-издания и телеканалы имеют примерно одинаковые показатели — 12% и 10%.

Зато среди новичков, зарегистрированных в течение 2016 года, впервые в истории доля онлайн-СМИ достигла 33%. Это почти втрое больше среднего показателя за предыдущие годы. Доля печатных изданий значительно сократилась. На них пришлось лишь 45% регистраций в 2016 году. Ранее доля прессы традиционно превышала 50%. Отмечается, что в январе количество регистраций упало на 20% по сравнению с аналогичным периодом прошлого года — это самое сильное сокращение за последние пять лет.

MediaDigger изучило закрывшиеся СМИ и подсчитало, что средняя продолжительность жизни российского медиа составляет 8,8 лет с момента получения лицензии. Дольше всех живут информационные агентства, имеющие средний срок деятельности в 12,4 года. Самый короткий век у онлайн-СМИ, которые живут в среднем 7,6 лет.

За год количество языков, на которых выходят СМИ, увеличилось на 59. Среди новых появились датский, исландский, индийский, румынский и каталанский. Лицензию на распространение информации на русском языке имеют 98% СМИ, вторым по популярности языком остается английский — его используют 22% медиа.

Самым крупным учредителем СМИ в России является «Бауэр Медиа», за ней числится 260 организаций. За год их количество увеличилось на 21%, благодаря чему компания поднялась с четвертого места на первое. Прошлогодний лидер, издательский дом «Бурда», опустился на девятое место. Из списка выбыл ВГТРК — теперь у медиахолдинга 92 СМИ вместо 106.

## 2. Выполните аннотацию (анализ) текста, опираясь на следующие вопросы:

1. Die Überschrift des Artikels.
2. Der Autor des Artikels, wo und wann der Artikel veröffentlicht wurde.
3. Der Autor des Artikels ist ... Der Artikel wurde von ... geschrieben. Der Artikel ist in ... veröffentlicht.
4. Der Grundgedanke des Artikels ist... Das Thema des Artikels ist... Der Artikel ist über ... Die Rede ist von ... Es geht um... Es handelt sich um ... Der Artikel ist .... gewidmet.
5. Der Inhalt des Artikels. Einige Tatsachen, Namen, Figuren. Der Autor erzählt, dass... Der Autor schreibt, beginnt, denkt, dass ... Der Artikel beschreibt... Laut dem Text... Der Autor sagt weiter, dass... Der Autor kommt zur Schlussfolgerung, dass...
6. Ihre Meinung über den Artikel. Ich finde den Artikel interessant (wichtig, nicht interessant, kompliziert).

**РУБЕЖНЫЙ КОНТРОЛЬ К РАЗДЕЛУ 2: форма рубежного контроля – реферирование научной статьи (допуск к сдаче кандидатского экзамена)**

## Реферирование статьи

### Написание реферативного перевода научной статьи.

Для допуска к сдаче кандидатского экзамена необходимо подготовить реферативный перевод с иностранного языка на русский язык научной статьи по научной специальности или теме диссертации аспиранта, написанный на материале **актуальной оригинальной зарубежной литературы, изданной за рубежом (написанной зарубежным автором и опубликованной в зарубежном научном периодическом издании за последние 3 года)**. Реферирование статьи включает в себя весь основной спектр оригинала, данные о методах исследования, области применения. К реферированию статьи прилагается индивидуальная ведомость проверки реферирования статьи.

Реферирование статьи – это **изложение сути основного текста научной статьи** и извлечение из него требуемой информации или основного содержания.

Аспиранту рекомендуется осуществлять реферирование той научной статьи, которая в дальнейшем будет использована при написании диссертации.

Срок сдачи реферирования статьи определяется педагогическим работником, который проводит занятия лекционного и (или) семинарского типа, **но не позднее 1 месяца до начала зачетно-экзаменационной сессии**.

Объем представляемого перевода: 20000 – 36000 печатных знаков (с пробелами).

К реферативному **переводу** прилагается **ксерокопия статьи** с подробным описанием источника, из которого она взята (название, год издания, номера страниц и т.п.), **с приложением ксерокопии страницы с выходными данными журнала**, сборника и пр.

Также прилагается **терминологический иностранно-русский словарь (Glossary)** с учетом всех особенностей анализируемого научного источника, насчитывающий 30-50 терминов и терминологических сочетаний по научной специальности/отрасли наук аспиранта. Специальная терминология записывается в форме таблицы, состоящей из трех столбцов: **Term, Explanation, Russian Equivalent**.

Реферативный **перевод** оформляется в соответствии с ГОСТ Р 7.0.11-2011. «Национальный стандарт Российской Федерации. Система стандартов по информации, библиотечному и издательскому делу. Диссертация и автореферат диссертации. Структура и правила оформления».

Титульный лист оформляется соответственно образцу (Приложение к настоящей рабочей программе).

К реферату прилагается заполненная научным руководителем аспиранта **индивидуальная ведомость проверки реферирования статьи** (Приложение к настоящей рабочей программе).

Индивидуальная ведомость проверки и реферативный перевод представляются на кафедру иностранных языков и культуры / прикрепляются в личном кабинете <http://sdo.rgsu.net> аспиранта.

### 3.1.2. Критерии оценивания по формам текущего контроля

Форма контроля	Оценка и критерии оценивания
Тестирование	«Отлично» – 95-100% правильных ответов. «Хорошо» – 75-94% правильных ответов. «Удовлетворительно» – 50-75% правильных ответов. «Неудовлетворительно» – менее 50% правильных ответов.
Доклад	«Отлично» – выполнены все требования к написанию и защите реферата/доклада: обозначена проблема и обоснована её актуальность, сделан краткий анализ различных точек зрения на рассматриваемую проблему и логично изложена собственная позиция, сформулированы выводы, тема раскрыта полностью, выдержан объём, соблюдены требования к внешнему оформлению, даны правильные ответы на



	<p>дополнительные вопросы.</p> <p>«Хорошо» – основные требования к реферату/докладу и его защите выполнены, но при этом допущены недочёты. В частности, имеются неточности в изложении материала; отсутствует логическая последовательность в суждениях; не выдержан объём реферата/доклада; имеются упущения в оформлении; на дополнительные вопросы при защите даны неполные ответы.</p> <p>«Удовлетворительно» – имеются существенные отступления от требований к реферированию. В частности: тема освещена лишь частично; допущены фактические ошибки в содержании реферата/доклада или при ответе на дополнительные вопросы; во время защиты отсутствует вывод.</p> <p>«Неудовлетворительно» – тема реферата/доклада не раскрыта, обнаруживается существенное непонимание проблемы.</p>
<b>Перевод текста</b>	<p>«Отлично» - перевод выполнен в соответствии с общими критериями адекватности. Полное соответствие стилистическим нормам и узусу языка перевода.</p> <p>«Хорошо» - в целом представлен адекватный перевод, но имеются ошибки, не нарушающие общего смысла оригинала, но снижающие качество текста перевода из-за отклонения от стилистических норм языка перевода.</p> <p>«Удовлетворительно» - имеются грамматические ошибки, приводящие к неточной передаче смысла оригинала, но не искажающие его полностью.</p> <p>«Неудовлетворительно» - неадекватный перевод. Большое количество ошибок, вызывающих искажение содержания оригинала. Несоответствие стилистическим нормам и узусу языка перевода.</p>
<b>Аннотирование и реферирование текста</b>	<p>«Отлично» - демонстрируется способность к выделению и обобщению основной значимой информации, переданной в полном объеме, и умение бегло, логично и грамотно передавать содержание прочитанного. Реферирование/аннотирование показывает знание и уверенное владение широким спектром грамматических конструкций иностранного языка. Лексика отличается богатством и разнообразием, соблюдаются стилистические нормы устной научной речи. Возможны отдельные незначительные ошибки (1-2), не нарушающие общую логику изложения.</p> <p>«Хорошо» - основная информация выделена верно, в полном объеме, содержание текста передано в целом грамотно; допускаются некоторые синтаксические, грамматические и коллокационные ошибки (3-4), не нарушающие общий смысл и логику изложения. Соблюдаются стилистические нормы устной научной речи.</p> <p>«Удовлетворительно» - передано общее содержание текста, но имеют место опущения значимой информации; лексический запас ограничен, допущены грубые грамматические, лексические и стилистические ошибки (до 5).</p> <p>«Неудовлетворительно» - изложение текста демонстрирует крайне ограниченный запас слов, наличествуют многочисленные (более 5) грубые синтаксические и лексические ошибки. Стилистика научного изложения не соблюдается.</p>
<b>Контрольная работа</b>	<p>«Отлично» – знание основных положений изученного материала; знание дополнительного материала; умение привести примеры, связать изученный материал с фактами реальной ситуации (по каждому из двух вопросов).</p> <p>«Хорошо» – знание основных положений изученного материала; знание дополнительного материала; умение привести примеры, связать изученный материал с фактами реальной ситуации по одному из двух вопросов.</p> <p>«Удовлетворительно» – знание основных положений изученного материала.</p> <p>«Неудовлетворительно» – отсутствие знаний основных положений изученного материала.</p>
<b>Фронтальный или групповой устный</b>	<p>«Отлично» – дан полный, развернутый ответ на поставленный вопрос; в ответе прослеживается четкая структура, логическая последовательность,</p>

<b>опрос</b>	<p>отражающая сущность раскрываемых понятий, теорий, явлений; знание по предмету демонстрируются на фоне понимания его в системе данной науки и междисциплинарных связей; морфологические образования на препаратах показаны правильно быстро и уверенно; свободное владение терминологией; ответы на дополнительные вопросы четкие, краткие.</p> <p>«Хорошо» – дан полный, развернутый ответ на поставленный вопрос, показано умение выделять существенные и несущественные признаки, причинно-следственные связи; рассказ недостаточно логичен с единичными ошибками в частностях, исправленные аспирантов с помощью преподавателя; недостаточная уверенность; единичные ошибки в терминологии; ответы на дополнительные вопросы правильные, недостаточно полные и четкие.</p> <p>«Удовлетворительно» – ответ не полный, с ошибками в деталях, умение раскрыть значение обобщённых знаний не показано, речевое оформление требует поправок, коррекции; логика и последовательность изложения имеют нарушения, аспирант не способен самостоятельно выделить существенные и несущественные признаки и причинно-следственные связи; ошибки в раскрываемых понятиях, терминах; аспирант допускает серьезные ошибки, не может ответить на большую часть дополнительных вопросов.</p> <p>«Неудовлетворительно» – ответ представляет собой разрозненные знания с существенными ошибками по вопросу; присутствуют фрагментарность, нелогичность изложения, аспирант не осознает связь обсуждаемого вопроса с другими объектами дисциплины; существенные ошибки; незнание терминологии; ответы на дополнительные вопросы неправильные.</p>
--------------	---

### **3.2. Фонды оценочных средств для проведения промежуточной аттестации аспирантов по дисциплине**

#### **3.2.1. Типовые контрольные задания или иные материалы, необходимые для оценки знаний, умений, навыков и (или) опыта деятельности**

#### **КАНДИДАТСКИЙ ЭКЗАМЕН**

Кандидатский экзамен проводится в устной форме.

Каждый обучающийся самостоятельно выбирает экзаменационный билет один раз посредством произвольного извлечения. Номер билета фиксируется в соответствующем протоколе заседания экзаменационной комиссии.

На принятие ответа обучающегося членам экзаменационной комиссии отводится не более 10 минут.

По окончании ответа обучающегося председатель и члены экзаменационной комиссии могут задавать дополнительные вопросы (не более трех). Дополнительные вопросы фиксируются в соответствующем протоколе заседания экзаменационной комиссии.

По окончании ответов обучающихся объявляется совещание экзаменационной комиссии, на котором присутствуют только ее члены. На совещании обсуждаются ответы каждого обучающегося на вопросы экзаменационного билета и дополнительные вопросы. По итогам обсуждения каждому обучающемуся в протокол проставляется соответствующая оценка.

*Экзаменационный билет включает три вопроса:*

– *Первый вопрос:*

Прочитайте текст на иностранном языке, выполните письменный перевод на русский язык и пересказ текста на иностранном языке (прилагается текст).

– *Второй вопрос:*

Кратко изложите на иностранном языке (Summary) содержание реферата (реферирования научной статьи) по научной специальности.

– *Третий вопрос:*

Расскажите о своей научной работе на иностранном языке.

### **Перечень заданий/вопросов к кандидатскому экзамену**

1. Изучающее чтение оригинального текста на иностранном языке по научной специальности аспиранта. Выполнение перевода на русский язык и пересказ текста на иностранном языке. Объем 2500 - 3000 печатных знаков<sup>1</sup>. Форма проверки - передача основного содержания текста на иностранном языке в форме пересказа по плану, составленному во время подготовки.

*Оцениваются знания фонетики, грамматики, стилистики, умение максимально точно и адекватно извлекать основную информацию, содержащуюся в тексте, проводить обобщения и анализ, формулировать отношение к содержанию.*

2. Краткое изложение на иностранном языке (Summary) содержание реферата (реферирования научной статьи) по научной специальности. Форма проверки – изложение информации на иностранном языке.

*Оценивается умение определить круг рассматриваемых в реферате вопросов, выявить основные положения автора и изложить их в краткой форме.*

3. Беседа с экзаменаторами на иностранном языке по вопросам, связанным с научной специальностью аспиранта и (или) о научной работе (диссертации) аспиранта.

*Оцениваются навыки владения неподготовленной диалогической речью с точки зрения адекватной реализации коммуникативного намерения, логичности, связности, нормативности высказывания.*

### **Примерные тексты к кандидатскому экзамену**

#### ***Политические науки:***

#### **La construction des Etats modernes. Un processus d'accumulation territoriale**

Depuis Max Weber, l'État est sociologiquement défini comme une communauté humaine, qui dans les limites d'un territoire déterminé revendique avec succès pour son propre compte le monopole de la violence physique légitime. Mais, comme le montre Norbert Elias, dans La dynamique de l'Occident, il s'agit là d'un résultat historique, c'est-à-dire l'aboutissement d'activité concurrentielle, qui débouche sur un travail d'accumulation ou de concentration, de ressources diverses vers un « centre », qui au final les monopolisera pour imposer sa domination sur les puissances rivales. L'État se construit d'abord comme fabrication, souvent par la guerre d'un territoire contrôlé. Or, ce processus s'opère sur un temps long. Par exemple, en France beaucoup dans l'accumulation territoriale se joue entre le XIIe siècle et le XIVe siècles l'une des dates habituellement retenue d'affirmation plus jamais remise en cause du pouvoir royal étant la bataille de Bouvines en 1214. Lors de laquelle, Philippe Auguste non seulement est victorieux contre la coalition des rois d'Angleterre et de l'Empire romain germanique, mais surtout parvient à unifier derrière lui l'ensemble de ses vassaux et ainsi à se faire reconnaître par eux souverain légitime, susceptible de les protéger, de les défendre contre des puissances rivales et virtuellement délatrices de leur domaine.

---

<sup>1</sup> Один машинописный лист - 1800 печатных знаков.

La construction des Etats, notamment en France passe par la guerre et par la consolidation d'une souveraineté fondée sur non seulement la victoire extérieure, mais aussi et surtout la domination des fractions de pouvoirs à l'intérieur du territoire donné. Souvent cette stabilisation territoriale de la puissance initialement guerrière va se mélanger ensuite à d'autres stratégies, qui se conjuguent pour stabiliser ou étendre le territoire: stratégie marchande, mais aussi, et surtout stratégie matrimoniale (exemple annexion du duché de Bretagne).

### 3.2.2. Результаты освоения дисциплины с указанием этапов их формирования и показатели оценивания

Результаты освоения дисциплины (модуля)		Этапы формирования результатов освоения дисциплины (модуля)	Показатель оценивания результатов освоения дисциплины (модуля)	Перечень заданий для оценивания результатов освоения дисциплины (модуля)
Знать:	способы и методы перевода текстов научного дискурса иностранного языка, необходимых для восприятия и понимания достижений изучаемой отрасли науки; иноязычную общенаучную терминологическую базу и терминологию научных исследований в сфере изучаемой отрасли науки; методы оценки и анализа иноязычных научных текстов изучаемой специальности; правила коммуникативного поведения в ситуациях межкультурного научного и профессионального общения в устной и письменной формах; методы и технологии работы с обширными базами научной информации с применением изучаемого иностранного языка (поиск, перевод и анализ); особенности функционального научного стиля иностранного языка, необходимые для восприятия и грамотной интерпретации научных иноязычных текстов и оформления собственного дискурса, первичного и вторичного текстов.	Этап формирования знаний	1. Изучающее чтение оригинального текста на иностранном языке по научной специальности аспиранта. Выполнение перевода на русский язык и пересказ текста на иностранном языке.	1. <b>Оригинальные тексты на иностранном языке.</b> Форма проверки - передача основного содержания текста на иностранном языке в форме пересказа по плану, составленному во время подготовки.

<p>Уметь:</p>	<p>переводить научную литературу с иностранного языка и оформлять извлеченную информацию в виде аннотации, перевода, реферата; распознавать и переводить иноязычные общенаучные термины и термины научных исследований в сфере изучаемой отрасли науки; проводить анализ иноязычных научных текстов изучаемой специальности; осуществлять устную коммуникацию в монологической и диалогической формах в ситуациях научного и профессионального обмена; использовать этикетные формы научно-профессионального общения; применять методы и технологии работы с обширными базами научной информации с применением изучаемого иностранного языка (поиск, перевод и анализ); читать научную литературу на иностранном языке и оформлять извлеченную информацию в виде аннотации, перевода, реферата; писать научные обзоры, эссе, тезисы и аннотации статей.</p>	<p>Этап формирования умений</p>	<p>1. Изучающее чтение оригинального текста на иностранном языке по научной специальности аспиранта. Выполнение перевода на русский язык и пересказ текста на иностранном языке.</p> <p>2. Краткое изложение на иностранном языке (Summary) содержание реферата по научной специальности.</p>	<p><b>1. Оригинальные тексты на иностранном языке.</b> Форма проверки - передача основного содержания текста на иностранном языке в форме пересказа по плану, составленному во время подготовки.</p> <p><b>2. Реферирование научной иностранной статьи на иностранном языке.</b> Форма проверки – изложение информации на иностранном языке.</p>
<p>Владеть навыками и (или) опытом деятельности :</p>	<p>навыками работы с различными способами и методами перевода научной информации с применением изучаемого иностранного языка; навыками различных видов перевода для обработки большого количества информации, в том числе с помощью машинного перевода и постредактирования; навыками компрессии информации для составления аннотаций, обзоров, рефератов; навыками осуществления собственных письменных и устных переводов текстов на иностранном языке; навыками понимания и использования общенаучных иноязычных терминов и терминов в сфере изучаемой отрасли науки при реализации всех видов речевой деятельности; навыками проведения анализа иноязычных научных текстов изучаемой специальности и представления результатов на иностранном языке; навыками использования общенаучной и специальной иноязычной терминологии в</p>	<p>Этап формирования навыков и получения опыта</p>	<p>1. Краткое изложение на иностранном языке (Summary) содержание реферата по научной специальности.</p> <p>2. Беседа с экзаменаторами на иностранном языке по вопросам, связанным с научной специальностью аспиранта и (или) о научной работе (диссертации) аспиранта.</p>	<p><b>2. Реферирование научной иностранной статьи на иностранном языке.</b> Форма проверки – изложение информации на иностранном языке.</p> <p><b>3. Беседа с экзаменаторами на иностранном языке по вопросам, связанным с научной специальностью аспиранта и (или) о научной работе (диссертации) аспиранта.</b></p>

	<p>собственных письменных научных текстах на иностранном языке; навыками выступления перед аудиторией с сообщениями, презентациями, докладами по тематике, связанной с проводимым исследованием; навыками продуцирования собственных устных научных текстов на иностранном языке; навыками работы с обширными базами научной информации с применением изучаемого иностранного языка (поиск, перевод и анализ); навыками различных видов чтения на иностранном языке: просмотрового, ознакомительного, изучающего для обработки большого количества информации; навыками компрессии информации для составления аннотаций, обзоров, рефератов; навыками продуцирования собственных письменных научных текстов на иностранном языке.</p>			
--	---	--	--	--

### 3.2.3. Методические материалы, определяющие процедуры оценивания знаний, умений, навыков и (или) опыта деятельности

Ответы аспиранта на кандидатском экзамене оцениваются каждым педагогическим работником по *пятибалльной системе*.

#### Критерии оценки ответа на экзамене по иностранному языку (кандидатский):

Аспект	Оценка			
	Отлично	Хорошо	Удовлетворительно	Неудовлетворительно
1. Чтение текста и перевод	Чтение без фонетических искажений, содержащее 1-2 фонетических ошибки. Перевод без смысловых и речевых искажений, содержащий 1-2 ошибки	Чтение без фонетических искажений, содержащее 3-4 фонетических ошибки. Перевод без смысловых и речевых искажений, содержащий 3-4 ошибки	Чтение с небольшими фонетическими искажениями, содержащее 5-6 фонетических ошибок. Перевод без смысловых и речевых искажений, содержащий 5-6 ошибок	Чтение с фонетическими искажениями, содержащее более 6 фонетических ошибок. Перевод со смысловыми и речевыми искажениями.
2. Краткое изложение на иностранном языке (Summary) содержания реферата по научной специальности	Логически и грамматически правильное изложение на иностранном языке (Summary) содержания реферата по научной специальности. Возможны отдельные незначительные	Правильное изложение на иностранном языке (Summary) содержания реферата по научной специальности. Допускаются некоторые синтаксические, грамматические и	В основном правильное изложение на иностранном языке (Summary) содержания реферата по научной специальности. Допущены грубые грамматические, лексические и стилистические ошибки (до 5).	Неверное изложение на иностранном языке (Summary) содержания реферата по научной специальности. Наличествуют многочисленные (более 5) грубые синтаксические и лексические ошибки.

	ошибки (1-2), не нарушающие общую логику изложения	коллокационные ошибки (3-4), не нарушающие общий смысл и логику изложения.		
3. Беседа с экзаменаторами по научной специальности и (или) о научной работе аспиранта	Нормальный темп, нет лексико-грамматических ошибок, логичность построения. Быстрая реакция на вопросы. Высказывание адекватно заданной ситуации.	Замедленный темп, логичность высказываний, достаточно быстрая реакция на вопросы. Не более 3 ошибок лексико-грамматического характера	Замедленный темп речи, но достаточно быстрая реакция на вопросы. 4-5 ошибок лексико-грамматического характера	Медленный темп речи. Нелогичность высказывания. Более 5 ошибок.

Общая оценка выставляется как среднее арифметическое по пятибалльной системе.

## РАЗДЕЛ 4. МЕТОДИЧЕСКИЕ МАТЕРИАЛЫ ДЛЯ АСПИРАНТОВ ПО ОСВОЕНИЮ ДИСЦИПЛИНЫ

### 4.1. Методические рекомендации к учебным занятиям лекционного типа

Лекция – один из методов обучения, одна из основных системообразующих форм организации учебного процесса в образовательной организации. Лекционное занятие представляет собой систематическое, последовательное, монологическое изложение преподавателем-лектором учебного материала, как правило, теоретического характера. Такое занятие представляет собой элемент технологии представления учебного материала путем логически стройного, систематически последовательного и ясного изложения.

Приступая к изучению дисциплины, необходимо в первую очередь ознакомиться с содержанием рабочей программы дисциплины (модуля).

Лекция как элемент образовательного процесса должна включать следующие этапы: формулировку темы лекции; указание основных изучаемых разделов или вопросов и предполагаемых затрат времени на их изложение; изложение вводной части; изложение основной части лекции; краткие выводы по каждому из вопросов; заключение; рекомендации литературных источников по излагаемым вопросам.

При изучении и проработке теоретического материала необходимо:

- повторить законспектированный на лекционном занятии материал и дополнить его с учетом рекомендованной по данной теме литературы.

- при самостоятельном изучении теоретической темы сделать конспект, используя рекомендованные в рабочей программе дисциплины (модуля) литературные источники и электронные библиотечные ресурсы, интернет-источники.

- ответить на вопросы для самоподготовки по теме, представленные в пункте 2.3. рабочей программе дисциплины (модуля).

### 4.2. Методические рекомендации к практическим (семинарским) занятиям

Практическое (семинарское) занятие - это форма организации учебного процесса, направленная на выработку у аспирантов практических умений и навыков для изучения последующих дисциплин (модулей) и для решения профессиональных задач.

При подготовке к практическому (семинарскому) занятию необходимо:

- изучить, повторить теоретический материал по заданной теме/разделу;
- изучить материалы практических заданий по заданной теме, уделяя особое внимание расчетным формулам (при наличии);

- при выполнении домашних практических заданий, изучить, повторить типовые задания, выполняемые в аудитории.

*Структура проведения практического (семинарского) занятия:*

***вводная часть:***

- мотивация учебной деятельности;
- сообщение темы, постановка целей;
- повторение теоретических знаний;
- определение алгоритма проведения практического занятия;
- ознакомление с требованиями оформления работы;
- организационный момент: четкая постановка педагогическим работником познавательной задачи; проведение инструктажа к работе (осмысление аспирантами сущности задания, последовательности его выполнения); проверка педагогическим работником теоретической и практической готовности аспирантов к занятию; выделение возможных затруднений в процессе работы; наблюдение за действиями аспирантов; регулирование темпа работы; помощь (при необходимости); коррекция действий; проверка промежуточных результатов;

***самостоятельная работа аспиранта:***

- определение путей решения поставленной задачи;
- выработка последовательности выполнения необходимых действий;
- выполнение и оформление практического задания;

***заключительная часть:***

- подведение итогов занятия: анализ хода выполнения и результатов работы аспирантов, выявление возможных ошибок и определение причин их возникновения;
- проверка выполненной работы.

**4.3. Методические рекомендации по организации самостоятельной работы аспирантов**

Самостоятельная работа – планируемая учебная, учебно-исследовательская, научно-исследовательская работа аспирантов, выполняемая во внеаудиторное (аудиторное) время по заданию и при методическом руководстве педагогического работника, но без его непосредственного участия (возможно частичное непосредственное участие педагогического работника при сохранении ведущей роли аспирантов).

Внеаудиторная самостоятельная работа способствует организации последовательного изучения материала, вынесенного на самостоятельное освоение в соответствии с рабочей программой дисциплины (модуля) и имеет следующую структуру:

- тема;
- вопросы и содержание материала для самостоятельного изучения;
- форма выполнения задания;
- алгоритм выполнения и оформления самостоятельной работы;
- критерии оценки самостоятельной работы;
- рекомендуемые источники информации (литература основная, дополнительная, Интернет-ресурсы и др.).

Формы самостоятельной работы аспирантов определены в пункте 2.3 рабочей программы (дисциплины).

Задачи самостоятельной работы:

- обретение навыков самостоятельной научно-исследовательской работы на основании анализа текстов литературных источников и применения различных методов исследования;
- выработка умения самостоятельно и критически подходить к изучаемому материалу.

Технология самостоятельной работы должна обеспечивать овладение знаниями, закрепление и систематизацию знаний, формирование умений и навыков.

*Этапы проведения самостоятельной работы:*

- чтение текста (учебника, пособия, конспекта лекций);
- конспектирование текста;



- решение практических заданий;
- подготовка к деловым играм;
- ответы на контрольные вопросы;
- составление планов и тезисов ответа.

Одной из основных форм самостоятельной работы является работа с учебной и научной литературой, необходимой при подготовке к устному опросу на практических (семинарских) занятиях, практическим заданиям и промежуточной аттестации. Она включает проработку лекционного материала – изучение рекомендованных источников и литературы по тематике лекций. Конспект лекции должен содержать реферативную запись основных вопросов лекции, предложенных педагогическим работником схем (при их демонстрации), основных источников и литературы по темам, выводы по каждому вопросу. Конспект рекомендуется выполнять в отдельной лекционной тетради по дисциплине.

Конспекты научной литературы при самостоятельной подготовке к занятиям должны быть выполнены также аккуратно, содержать ответы на каждый поставленный в теме вопрос, иметь ссылку на источник информации с обязательным указанием автора, названия и года издания используемой научной литературы. Конспект может быть опорным (содержать лишь основные ключевые позиции), но при этом позволяющим дать полный ответ по вопросу, может быть подробным. Объем конспекта определяется самим аспирантом.

В процессе работы с учебной и научной литературой аспирант может:

- делать записи по ходу чтения в виде простого или развернутого плана (создавать перечень основных вопросов, рассмотренных в источнике);
- составлять тезисы (цитирование наиболее важных мест статьи или монографии, короткое изложение основных мыслей автора);
- готовить аннотации (краткое обобщение основных вопросов работы);
- создавать конспекты (развернутые тезисы, которые).

Перечень рекомендуемой основной и дополнительной литературы указан в разделе 5 рабочей программы дисциплины (модуля).

В самостоятельную работу аспиранта входит подготовка к текущему контролю успеваемости и промежуточной аттестации.

При подготовке к текущему контролю успеваемости аспиранту необходимо ознакомиться с материалами фондов оценочных средств пункта 3.1 рабочей программы дисциплины (модуля).

При подготовке к промежуточной аттестации аспиранту необходимо ознакомиться с материалами фондов оценочных средств пункта 3.2 рабочей программы дисциплины (модуля).

#### **4.4. Методические материалы к выполнению практических заданий**

##### ***Требования к структуре доклада (реферата):***

Работа должна содержать систематизацию и краткое изложение материала из не менее 5-и литературных источников (монографий, научных статей и докладов) по выбранной теме.

Основные требования к оформлению:

Структура доклада (реферата): 1) титульный лист; 2) содержание (в нем последовательно указываются названия пунктов доклада (реферата), указываются страницы, с которых начинается каждый пункт); 3) введение (формулируется суть исследуемой проблемы, обосновывается выбор темы, определяются ее значимость и актуальность, указываются цель и задачи доклада (реферата), дается характеристика используемой литературы); 4) основная часть (каждый раздел ее доказательно раскрывает исследуемый вопрос); 5) выводы и заключение (подводятся итоги или делается обобщенный вывод по теме доклада (реферата)); 6) литература.

Доклад (реферат) оформляется на одной стороне листа белой бумаги формата А4 (210x297 мм). Интервал межстрочный - полуторный. Цвет шрифта - черный. Гарнитура шрифта основного текста - «Times New Roman» или аналогичная. Кегль (размер) от 12 до 14 пунктов. Размеры полей страницы (не менее): правое 10 мм, верхнее – 15 мм, нижнее – 20 мм, левое - 25 мм. Формат абзаца: полное выравнивание («по ширине»). Отступ красной строки одинаковый по всему тексту – 15 мм. Страницы должны быть пронумерованы с учётом титульного листа (на титульном листе номер страницы не ставится). В работах используются цитаты, статистические материалы. Эти данные оформляются в виде сносок (ссылок и примечаний). Внутритекстовые, подстрочные и затекстовые библиографические ссылки должны оформляться в соответствии с ГОСТ Р 7.0.5-2008 «Библиографическая ссылка». Общие требования и правила составления».

Доклад (реферат) сдаётся в бумажном и электронном виде (доклад 5-10, реферат 10 - 20 печатных страниц).

При проверке доклада (реферата) на антиплагиат - [www.antiplagiat.ru](http://www.antiplagiat.ru) - (более 50% заимствований) работа не принимается.

#### ***Методические рекомендации к оформлению реферата-аннотации:***

Реферирование статьи – это изложение сути основного текста научной статьи и извлечение из него требуемой информации или основного содержания.

Аспиранту рекомендуется осуществлять реферирование той научной статьи, которая в дальнейшем будет использована при написании диссертации.

Срок сдачи реферирования статьи определяется педагогическим работником, который проводит занятия лекционного и (или) семинарского типа, но не позднее 1 месяца до начала зачетно-экзаменационной сессии.

Объем представляемого перевода: 20000 – 36000 печатных знаков (с пробелами).

К реферативному переводу прилагается ксерокопия статьи с подробным описанием источника, из которого она взята (название, год издания, номера страниц и т.п.), с приложением ксерокопии страницы с выходными данными журнала, сборника и пр.

Также прилагается терминологический иностранно-русский словарь (Glossary) с учетом всех особенностей анализируемого научного источника, насчитывающий 50 – 100 терминов и терминологических сочетаний по научной специальности/отрасли наук аспиранта. Специальная терминология записывается в форме таблицы, состоящей из трех столбцов: Term, Explanation, Russian Equivalent.

Реферативный перевод оформляется в соответствии с ГОСТ Р 7.0.11-2011. «Национальный стандарт Российской Федерации. Система стандартов по информации, библиотечному и издательскому делу. Диссертация и автореферат диссертации. Структура и правила оформления».

Титульный лист оформляется соответственно образцу (Приложение к настоящей рабочей программе).

К реферату прилагается заполненная научным руководителем аспиранта индивидуальная ведомость проверки реферирования статьи (Приложение к настоящей рабочей программе).

#### ***Методические рекомендации к выполнению тестовых заданий (тестирование):***

Тестовые задания содержат вопросы и 3-4 варианта ответа по базовым положениям изучаемой темы, составлены с расчетом на знания, полученные аспирантами в процессе изучения темы.

Тестовые задания выполняются в письменной или электронной форме и сдаются педагогическому работнику, ведущему дисциплину (модуль).

#### ***Методические рекомендации по подготовке к собеседованию (устному фронтальному или групповому опросу):***

Самостоятельная работа аспирантов включает подготовку к опросу на практических занятиях. Для этого аспирант изучает лекции педагогического работника, рекомендуемую основную и дополнительную литературу, публикации, информацию из Интернет-ресурсов.

Тема и вопросы к практическим занятиям, вопросы для самоконтроля содержатся в рабочей программе и доводятся до аспирантов заранее. Эффективность подготовки аспирантов к опросу зависит от качества ознакомления с рекомендованной литературой. Для подготовки к опросу, блиц-опросу аспиранту необходимо ознакомиться с материалом, посвященным теме практического занятия, в учебнике или другой рекомендованной литературе, записях с теоретического занятия, обратить внимание на усвоение основных понятий дисциплины (модуля), выявить неясные вопросы и подобрать дополнительную литературу для их освещения, составить тезисы выступления по отдельным проблемным аспектам. В зависимости от темы, может применяться фронтальная или индивидуальная форма опроса. При индивидуальном опросе аспиранту дается 5-10 минут на раскрытие темы.

***Методические рекомендации по выполнению перевода текста/аннотирования и реферирования текста:***

### **Перевод текста.**

Процесс письменного перевода текста начинается с анализа исходного текста, в ходе которого следует стремиться достигнуть глубокого понимания смыслового содержания, а затем уже приступить к оформлению перевода. Нельзя довольствоваться общим, смутным пониманием иностранного текста. Прежде чем приступить к переводу текста, его необходимо прочесть по абзацам, так как в абзаце лучше всего видны контекстуальные связи предложений. Словарная подготовка к переводу начинается с предложения. Читая словарную статью (словаря), незнакомые слова в предложении следует соотносить со смыслом переводимого предложения. Только когда предложение полностью понятно, следует переходить к оформлению мысли на русском языке.

Поиск варианта лучше всего вести, отвлекаясь от исходной формы текста во избежание буквализма. Мысль, заложенная в исходном предложении, должна быть выражена наиболее естественными речевыми формулировками на русском языке. Только после того, как мысль выражена, целесообразно произвести «сверку» предложения на выходе с исходным предложением (а еще правильнее с абзацем). Убедившись в том, что мысль выражена достаточно точно и естественно, можно переходить к следующему абзацу.

Закончив перевод, следует оценить результат своего труда, отвечая на вопрос, достаточно ли точно передан смысл и достигнуто ли функционально-стилистическое соответствие исходному тексту в тексте перевода. В случае, если перевод какого-то отдельного предложения вызывает трудность, следует начать с актуального членения предложения. Целесообразно сделать синтаксический анализ, выделить канву предложения (подлежащее, сказуемое), определить управление.

Особое внимание следует уделить заголовку. В заголовке могут содержаться элементы закодированности, поэтому целесообразнее приступить к его переводу только после того, как переведен весь текст.

Очень важно развивать навык пользования словарями, уметь читать словарную статью. Однако, открыв словарь и прочтя словарную статью, бывает, что человек не удовлетворен приводимыми в ней соответствиями. Это происходит потому, что ни один словарь не может предусмотреть контекстуальные употребления слова и в достаточной степени дифференцировать синонимы. В этом случае следует продолжать поиск, подбирая синонимы русского языка. Особое внимание должно уделяться лексической словосочетаемости, потому что комбинация слов, возможная в русском языке, может быть совершенно невозможной во французском языке.

Для достижения адекватности при переводе научного текста с одного языка на другой следует использовать эквивалентные соответствия в языке, на который делается перевод. Среди имеющихся языковых средств нужно найти эквиваленты, которые будут адекватными оригиналу. В специальном переводе многие эквиваленты выступают в роли *терминов*.

*Термин* - это слово или словосочетание, обозначающее понятие (предмет, явление, свойство, отношение, процесс), специфическое для данной отрасли науки, техники,

искусства или сферы общественной жизни. Термины отличаются от слов обиходной лексики четкой семантической очерченностью границ и специфичностью понятий, обозначаемых ими. Точные знания требуют точного выражения мысли, а термин не только закрепляет понятие названием, но и уточняет его, отделяя от смежных понятий. Правильный перевод терминов является довольно сложной проблемой, несмотря на то, что термины обладают значительно большей семантической определенностью и самостоятельностью, чем слова обиходной лексики.

#### **Аннотирование текста**

Аннотация – короткая справка о печатном произведении, излагающая содержание в виде перечня его основных вопросов. Аннотация дает представление только о характере оригинала (книга, статья и т.д.), о его строении (перечень вопросов), о его назначении (на кого оригинал рассчитан), а также об объеме оригинала (количество страниц). Аннотации пишутся как на языке оригинала, так и на родном языке. При составлении аннотации используются языковые клише. Объем аннотации составляет 0,5 страницы. Структура аннотации стабильна:

- заголовочная часть (название оригинала, фамилия автора, издательство, место и дата издания и др.);
- вступительное слово о теме исследования;
- цель научного исследования;
- описание научной и практической значимости работы
- описание методологии исследования;
- основные результаты, выводы исследовательской работы;
- ценность проведенного исследования (какой вклад данная работа внесла в соответствующую область знаний);
- практическое значение итогов работы.

В аннотации не должен повторяться текст самой статьи (нельзя брать предложения из статьи и переносить их в аннотацию), а также ее название. В аннотации должны излагаться существенные факты работы. В тексте аннотации следует употреблять синтаксические конструкции, свойственные языку научных и технических документов, избегать сложных грамматических конструкций. Текст должен быть лаконичен и четок, без лишних вводных слов, общих формулировок. Кличе, используемые при составлении аннотации:

*1) клише, начинающие аннотацию и вводящие в главную тему:*

L'article (texte) est intitulé ...

Le titre de l'article (texte) est...

L'article (texte) est publié dans...

L'article se compose de...

L'article est consacré à...

Dans la partie introductive, l'auteur souligne...

*2) клише, оформляющие основную мысль произведения:*

L'auteur soulève le problème de...

La partie principale du texte donne l'information sur...

L'article contient des statistiques sur...

*3) клише, оформляющие выводы автора оригинала:*

Dans les paragraphes de conclusion, il est souligné...

Résumant les informations, il est important de dire que...

En généralisant l'information, il est nécessaire de dire que...

#### **Реферирование текста**

Реферат, составленный по одному источнику, называется монографическим. Структура реферата строго установлена. Он состоит из двух частей: заголовочной и собственно реферативной. В заголовочной части отражается название первоисточника, фамилия автора и библиографические данные (место издания, издательство, год издания).

Текст собственно реферативной части строится на основе выделенных при чтении ключевых слов и ключевых фрагментов, большинство из которых могут быть терминами в данной специальной области.

Реферат, составленный по нескольким работам на одну тему, называется обзорным. Объем реферата обычно составляет одну треть от объема реферируемого материала.

Для оформления реферата на французском языке рекомендуется использовать следующие клише:

L'article (texte) est intitulé – название реферата...

Le thème de l'article est ... – тема реферата ...

Dans cet article il s'agit de ... – говорится о ...

En bref, dans cet article il s'agit de ... – кратко говорится о ...

L'attention du lecteur est attirée sur... – внимание читателей привлекает...

Le texte donne des informations sur ... – текст дает информацию о ...

Le contenu du texte comprend ...–содержание текста охватывает...

Le texte est consacré au problème ... – текст посвящен проблеме...

Les articles sont tirés de ...– статьи взяты из ...

L'auteur souligne ...– автор подчеркивает, что ...

L'auteur pense que ...– автор считает, что ...

Le texte contient des statistiques sur...– текст содержит статистику о...

Dans la partie introductive, l'auteur parle de ...– во вступительной части автор автор говорит о ...

tout d'abord, il est représenté que...– во-первых, изображается ...

Deuxièmement, il est révélé que...– во-вторых, обнаруживается, что...

Tout d'abord, il est souligné que...в начале ударение отмечается, что ...

L'auteur se concentre sur que... – автор концентрируется на том, что

Dans les paragraphes de conclusion, il est souligné ...– в заключительных параграфах указывается на...

En résumant l'informations... – суммируя информацию...

#### **Алгоритм составления реферата**

1. Оформите заголовочную часть: запишите название первоисточника, фамилию и инициалы автора (авторов) и библиографические данные.

2. Пронумеруйте абзацы текста.

3. Просмотрите текст и определите его главную тему.

4. Внимательно читая текст по абзацам, определите тему и подтемы каждого абзаца и запишите их вместе с номером абзаца в виде ключевых слов и выражений.

5. Обдумайте последовательность расположения пунктов плана.

6. Составьте текст реферата, используя связующие специфические выражения и языковые клише.

7. Прочитайте составленный текст реферата и отредактируйте его.

#### *Клише для обсуждения реферата*

##### *Высказывание*

À mon avis, le travail est ... – по моему мнению, реферат...

De mon point de vue ...– с моей точки зрения...

Il me semble que ...– мне кажется, что...

Je voudrais exprimer ma propre opinion sur le problème ... – хотелось бы высказать свое мнение по проблеме...

Je voudrais clarifier... – Я хотел бы кое-что прояснить..

Je voudrais ajouter ... – Я хотел бы добавить ...

Un exemple de cela serait ... – Примером этого будет...

Par exemple ...– Например...

Le fait est que ...– Смысл в том, что...

##### Несогласие

Je ne suis pas d'accord avec le point de vue de l'auteur. – Я не согласен с позицией автора.

Je ne partage pas l'opinion de l'auteur.– Я не разделяю точку зрения автора.

J'ai une opinion différente. – У меня противоположенное мнение.

Je ne peux pas partager l'opinion de l'auteur. – Я не могу разделить мнение автора.

Согласие

Je partage l'opinion de l'auteur que ... – я разделяю мнение автора в том, что ...

Je suis d'accord avec votre point de vue selon lequel... – я согласен с Вашей точкой зрения, что...

Vous avez raison que – несомненно, Вы правы, что ...

Je trouve ce travail intéressant / important.– Я нахожу данный реферат интересным/важным. Il ne fait aucun doute que...Нет сомнений в том, что...

Сомнение

Je ne suis pas sûr que ...– я не вполне уверен, в том что ...

Je suis d'accord avec ce point de vue, mais... – Я согласен с этим, но...

Je suppose que vous avez raison, mais ...– Предполагаю, что Вы правы, но...

Je voudrais mentionner que...– Хотелось бы упомянуть, что...

Требование, просьба

J'aimerais poser une question...–Я хотел бы задать вопрос ...

Pourriez-vous m'en dire plus...– Не могли бы Вы рассказать еще... о...

Savez-vous aussi quelque chose sur ... – Знаете ли Вы еще что-нибудь о...

Pouvez-vous confirmer le fait...?– Вы можете подтвердить...?

Je voudrais vous demander de donner votre avis sur – Я хотел бы Вас попросить высказать свое мнение о ...

## РАЗДЕЛ 5. УСЛОВИЯ РЕАЛИЗАЦИИ ДИСЦИПЛИНЫ

### 5.1. Образовательные технологии

При реализации дисциплины (модуля) применяются различные образовательные технологии: методы ИТ, игра, проблемное обучение, контекстное обучение, индивидуальное обучение, междисциплинарное обучение, опережающая самостоятельная работа.

Освоение дисциплины предусматривает использование в учебном процессе активных и интерактивных форм проведения учебных занятий в форме деловых и ролевых игр, разбора конкретных ситуаций, психологические и иные тренинги в сочетании с внеаудиторной работой с целью формирования и развития профессиональных навыков аспирантов.

Дисциплина «Иностранный язык» реализуется с применением электронного обучения.

Организация учебного процесса по дисциплине с использованием электронного обучения осуществляется в соответствии с локальными нормативными актами Российского государственного социального университета.

### 5.2. Перечень основной и дополнительной учебной литературы для освоения дисциплины

#### 5.2.1. Основная литература

1. Путилина, Л.В. Иностранный язык для аспирантов (французский язык): учебное пособие / Л.В. Путилина ; Министерство образования и науки Российской Федерации, Оренбургский Государственный Университет. - Оренбург : ОГУ, 2017. - 104 с. - Библиогр. в кн. - ISBN 978-5-7410-1647-3 ; То же [Электронный ресурс]. - URL: <http://biblioclub.ru/index.php?page=book&id=481790>

2. Мешкова, И. Н. Французский язык для юристов. Статут международного суда ООН (В1-В2) : учебное пособие для вузов / И. Н. Мешкова, О. А. Шереметьева. — Москва : Издательство Юрайт, 2023. — 172 с. — (Высшее образование). — ISBN 978-5-534-07459-8. — Текст : электронный // Образовательная платформа Юрайт [сайт]. — URL: <https://urait.ru/bcode/515767>

### 5.2.2. Дополнительная литература.

1. Александрова, Л.В. Обучение письменному переводу с французского языка на русский: учебно-методические рекомендации / Л.В. Александрова, Н.И. Тарасова; Министерство образования и науки Российской Федерации, Федеральное государственное автономное образовательное учреждение высшего профессионального образования Северный (Арктический) федеральный университет им. М.В. Ломоносова. - Архангельск: САФУ, 2015. - Ч. 1. - 40 с. - Библиогр. в кн.; То же [Электронный ресурс]. - URL: <http://biblioclub.ru/index.php?page=book&id=436280>

2. Крайсман, Н.В. Французский язык: деловая и профессиональная коммуникация / Н.В. Крайсман ; Министерство образования и науки России, Казанский национальный исследовательский технологический университет. – Казань : Казанский научно-исследовательский технологический университет (КНИТУ), 2017. – 108 с. – Режим доступа: по подписке. – URL: <http://biblioclub.ru/index.php?page=book&id=560572>. – Библиогр. в кн. – ISBN 978-5-7882-2201-1. – Текст : электронный.

### 5.3. Перечень ресурсов информационно-коммуникационной сети «Интернет», необходимых для освоения дисциплины, в том числе информационные справочные системы и профессиональные базы данных

№ №	Название электронного ресурса	Описание электронного ресурса	Используемый для работы адрес
1.	ЭБС «Университетская библиотека онлайн»	Электронная библиотека, обеспечивающая доступ высших и средних учебных заведений, публичных библиотек и корпоративных пользователей к наиболее востребованным материалам по всем отраслям знаний от ведущих российских издательств	<a href="http://biblioclub.ru/">http://biblioclub.ru/</a>
2.	Образовательная платформа Юрайт	Электронно-библиотечная система для ВУЗов, ССУЗов, обеспечивающая доступ к учебникам, учебной и методической литературе по различным дисциплинам.	<a href="https://urait.ru/">https://urait.ru/</a>
3.	ЭБС "Лань"	Электронно-библиотечная система для ВУЗов, ССУЗов, обеспечивающая доступ к учебникам, учебной и методической литературе по различным дисциплинам. В рамках участия в консорциуме сетевых электронных библиотек (СЭБ) педагогических вузов.	<a href="https://e.lanbook.com/">https://e.lanbook.com/</a>
4.	Научная электронная библиотека eLIBRARY.ru	Крупнейший российский информационно-аналитический портал в области науки, технологии, медицины и образования, содержащий рефераты и полные тексты более 34 млн научных публикаций и патентов	<a href="http://elibrary.ru/">http://elibrary.ru/</a>

5.	База данных "EastView"	Полнотекстовая база данных периодических изданий	<a href="https://dlib.eastview.com">https://dlib.eastview.com</a>
6.	Электронная библиотека "Grebennikon"	Библиотека предоставляет доступ более чем к 30 журналам, выпускаемых Издательским домом "Гребенников".	<a href="https://grebennikon.ru/">https://grebennikon.ru/</a>

#### **5.4. Информационно-технологическое обеспечение образовательного процесса по дисциплине**

##### **5.4.1. Информационные технологии**

1. Персональные компьютеры;
2. Доступ в интернет;
3. Проектор;
4. Flipbox

##### **5.4.2. Программное обеспечение**

1. Операционная система: Astra Linux SE
2. Пакет офисных программ: LibreOffice
3. Справочная система Консультант+
4. Okular или Acrobat Reader DC
5. Ark или 7-zip
6. User Gate
7. TrueConf (client)

#### **5.5. Материально-техническое обеспечение образовательного процесса по дисциплине (модулю)**

**Учебная аудитория для занятий семинарского типа (практических занятий):** Учебная аудитория для занятий семинарского типа оснащена специализированной мебелью (стол для преподавателя, парты, стулья, доска для написания мелом); техническими средствами обучения (видеопроекторное оборудование - проектор; пульт управления в комплекте; проекционный экран, средства звуковоспроизведения, Flipbox, а также демонстрационными печатными пособиями.

**Помещения для самостоятельной работы аспирантов:** оснащены специализированной мебелью (парты, стулья) техническими средствами обучения (персональные компьютеры с доступом в сеть интернет и обеспечением доступа в электронно-информационную среду университета, программным обеспечением).

В случае применения *электронного обучения* допускается замена специально оборудованных помещений их виртуальными аналогами, позволяющими аспирантам осваивать умения и навыки, предусмотренные данной рабочей программой.



Приложения к рабочей программе дисциплины

ОБРАЗЕЦ ТИТУЛЬНОГО ЛИСТА

МИНИСТЕРСТВО НАУКИ И ВЫСШЕГО ОБРАЗОВАНИЯ РОССИЙСКОЙ  
ФЕДЕРАЦИИ  
РОССИЙСКИЙ ГОСУДАРСТВЕННЫЙ СОЦИАЛЬНЫЙ УНИВЕРСИТЕТ

**РЕФЕРИРОВАНИЕ СТАТЬИ:**

«Наименование статьи на иностранном языке»,  
«Наименование статьи на русском языке»

**для допуска к сдаче кандидатского экзамена  
по иностранному языку (французскому)**

**Выполнил:**

аспирант *очной* формы обучения  
научной специальности 0.0.0 \_\_\_\_\_

\_\_\_\_\_

направленность (профиль) \_\_\_\_\_

\_\_\_\_\_

(ФИО полностью)

**Москва, год**



## **Индивидуальная ведомость проверки реферирования статьи по иностранному языку**

Аспирант \_\_\_\_\_  
(Фамилия, имя, отчество)

Научная специальность: \_\_\_\_\_

Направленность (профиль): \_\_\_\_\_

Научный руководитель: \_\_\_\_\_  
(Фамилия, имя, отчество, ученая степень, ученое звание, должность)

Тема реферируемой статьи: \_\_\_\_\_

### **Первичная экспертиза реферирования статьи научным руководителем:**

\_\_\_\_\_  
\_\_\_\_\_  
\_\_\_\_\_

Оценка «зачтено»/«не зачтено» \_\_\_\_\_  
оценка дата подпись

### **Рецензия педагогического работника кафедры иностранных языков и культуры по итогам проверки реферирования статьи:**

\_\_\_\_\_  
\_\_\_\_\_  
\_\_\_\_\_

Реферирования статьи заслуживает оценки \_\_\_\_\_<sup>2</sup>

Аспирант  допущен  не допущен<sup>3</sup> к сдаче кандидатского экзамена.

\_\_\_\_\_  
дата подпись расшифровка подписи

<sup>2</sup> Оценка: отлично/хорошо/удовлетворительно/не удовлетворительно.

<sup>3</sup> Отметить нужное.

### Лист регистрации изменений

п/п	Содержание изменения	Реквизиты документа об утверждении изменения	Дата введения изменения
1.	Утверждена и введена в действие решением кафедры иностранных языков и культуры (выпускающая кафедра) на основании Федерального государственного образовательного стандарта от 20.10.2021 г. № 951.	Протокол заседания кафедры иностранных языков и культуры (выпускающая кафедра) № 9 от «27» апреля 2023 года.	27.04.2023
2.	*	Протокол заседания кафедры иностранных языков и культуры № от «» 202_ года	___.___._____
3.	*	Протокол заседания кафедры иностранных языков и культуры № от «» 202_ года	___.___._____
4.	*		___.___._____
5.	*		___.___._____



МИНИСТЕРСТВО НАУКИ И ВЫСШЕГО ОБРАЗОВАНИЯ РОССИЙСКОЙ ФЕДЕРАЦИИ  
Федеральное государственное бюджетное образовательное  
учреждение высшего образования  
**«РОССИЙСКИЙ ГОСУДАРСТВЕННЫЙ СОЦИАЛЬНЫЙ  
УНИВЕРСИТЕТ»**

УТВЕРЖДАЮ

Декан факультета политических и  
социальных наук

\_\_\_\_\_  
Е.А. Петрова  
«29» марта 2023 г.

**РАБОЧАЯ ПРОГРАММА ДИСЦИПЛИНЫ (МОДУЛЯ)  
ПОЛИТИЧЕСКИЕ ИНСТИТУТЫ, ПРОЦЕССЫ,  
ТЕХНОЛОГИИ**

**Научная специальность**

**5.5.2. Политические институты, процессы, технологии**

**Уровень профессионального образования**

**Высшее образование – подготовка кадров высшей квалификации**

**Форма обучения**

***Очная***

Москва, 2023 г.

Рабочая программа дисциплины (модуля) «*Политические институты, процессы, технологии*» разработана на основании федеральных государственных требований к структуре программ подготовки научных и научно-педагогических кадров в аспирантуре (адъюнктуре), условиям их реализации, срокам освоения этих программ с учетом различных форм обучения, образовательных технологий и особенностей отдельных категорий аспирантов (адъюнктов), утвержденных приказом Министерства науки и высшего образования Российской Федерации от 20.10.2021 г. № 951, учебного плана программы аспирантуры.

Рабочая программа дисциплины (модуля) разработана рабочей группой в составе: д-р фил. н., проф. Авцинова Г.И., д-р социол. н., к-т полит. н., проф. Лескова И.В.

Руководитель основной  
профессиональной  
образовательной программы  
д-р социол. н., к-т полит. н., проф.

*И.В. Лескова*

\_\_\_\_\_  
(подпись)

Рабочая программа дисциплины (модуля) обсуждена и утверждена на заседании Ученого совета факультета политических и социальных наук.

Протокол № 10 от 29.03.2023 года.

Рабочая программа дисциплины (модуля) рецензирована и рекомендована к утверждению:

Д-р полит. н., проф., зам директора ИСПИ  
ФНИСЦ РАН

*Н.М. Великая*

\_\_\_\_\_  
(подпись)

Д-р полит. н., доцент, советник,  
СФ ФС РФ

*В.И. Юдин*

\_\_\_\_\_  
(подпись)

Согласовано:  
Научная библиотека, директор

*И.Г. Маляр*

\_\_\_\_\_  
(подпись)

## СОДЕРЖАНИЕ

РАЗДЕЛ 1. ПАСПОРТ РАБОЧЕЙ ПРОГРАММЫ ДИСЦИПЛИНЫ (МОДУЛЯ) .....	4
1.1. Цель и задачи дисциплины (модуля) .....	4
1.2. Место дисциплины (модуля) в структуре программы аспирантуры .....	4
1.3. Планируемые результаты освоения дисциплины (модуля) .....	5
РАЗДЕЛ 2. СТРУКТУРА И СОДЕРЖАНИЕ ДИСЦИПЛИНЫ (МОДУЛЯ) .....	6
2.1. Объем дисциплины (модуля), включая контактную работу аспиранта с педагогическими работниками и самостоятельную работу аспиранта.....	6
2.2. Учебно-тематический план дисциплины (модуля).....	7
2.3. Содержание и учебно-методическое обеспечение дисциплины (модуля) .....	9
РАЗДЕЛ 3. ФОНД ОЦЕНОЧНЫХ СРЕДСТВ ДЛЯ ПРОВЕДЕНИЯ ТЕКУЩЕГО КОНТРОЛЯ УСПЕВАЕМОСТИ И ПРОМЕЖУТОЧНОЙ АТТЕСТАЦИИ АСПИРАНТОВ ПО ДИСЦИПЛИНЕ (МОДУЛЮ) .....	37
3.1. Фонды оценочных средств для проведения текущего контроля успеваемости аспирантов по дисциплине (модулю) .....	37
3.2. Фонды оценочных средств для проведения промежуточной аттестации аспирантов по дисциплине (модулю).....	48
РАЗДЕЛ 4. МЕТОДИЧЕСКИЕ МАТЕРИАЛЫ ДЛЯ АСПИРАНТОВ ПО ОСВОЕНИЮ ДИСЦИПЛИНЫ (МОДУЛЯ).....	60
4.1. Методические рекомендации к учебным занятиям лекционного типа.....	60
4.2. Методические рекомендации к практическим (семинарским) занятиям .....	61
4.3. Методические рекомендации по организации самостоятельной работы аспирантов.....	62
4.4. Методические материалы к выполнению практических заданий .....	63
РАЗДЕЛ 5. УСЛОВИЯ РЕАЛИЗАЦИИ ДИСЦИПЛИНЫ (МОДУЛЯ) .....	64
5.1. Образовательные технологии .....	64
5.2. Перечень основной и дополнительной учебной литературы для освоения дисциплины (модуля).....	66
5.3. Перечень ресурсов информационно-коммуникационной сети «Интернет», необходимых для освоения дисциплины (модуля), в том числе информационные справочные системы и профессиональные базы данных.....	71
5.4. Информационно-технологическое обеспечение образовательного процесса по дисциплине (модулю).....	71
5.5. Материально-техническое обеспечение образовательного процесса по дисциплине (модулю).....	72
ЛИСТ РЕГИСТРАЦИИ ИЗМЕНЕНИЙ.....	73

## РАЗДЕЛ 1. ПАСПОРТ РАБОЧЕЙ ПРОГРАММЫ ДИСЦИПЛИНЫ (МОДУЛЯ)

### 1.1. Цель и задачи дисциплины (модуля)

Цель дисциплины (модуля) заключается в получении аспирантами теоретических знаний о сущности, содержании, особенностях функционирования и трендах развития политических институтов, процессов, технологий с последующим применением в профессиональной сфере и практических навыков (формирование), а также подготовке к сдаче кандидатского экзамена.

Задачи дисциплины (модуля):

1. Изучение теоретико-методологических подходов к анализу политических институтов, процессов, технологий, понятийно-категориального аппарата, исследовательских возможностей и ограниченности различных концепций;

2. Систематизация знаний об исторических предпосылках возникновения, особенностях функционирования, приоритетных направлениях развития политических институтах и процессах в России и за рубежом;

3. Изучение мегатрендов современных политических процессов в России и мире, тенденций и свойств инновационных систем в политике, направлений влияния социальных сетей на политический процесс, функционирование политических институтов, политических технологий;

4. Углубление навыков компаративного и ретроспективного анализа; самостоятельного выявления и анализа новых тенденции в политическом процессе современной России, функционировании политических институтов, разработки сценариев эволюции политического пространства;

5. Формирование у обучающихся готовности к преподавательской деятельности на основе использования инновационных педагогических технологий в процессе интерактивных форм практических занятий;

6. Формирование способности к критическому анализу и оценке современных научных достижений в области политической теории и практики, генерированию новых идей при решении исследовательских и практических задач, в том числе в междисциплинарных областях.

### 1.2. Место дисциплины (модуля) в структуре программы аспирантуры

Дисциплина (модуль) *«Политические институты, процессы, технологии»* включена в образовательный компонент программы аспирантуры очной формы обучения.

Дисциплина (модуль) *«Политические институты, процессы, технологии»* направлена на подготовку к сдаче кандидатского экзамена.

Изучение дисциплины (модуля) *«Политические институты, процессы, технологии»* базируется на знаниях и умениях, полученных аспирантами ранее в ходе освоения программного материала ряда дисциплин (модулей): *«Иностранный язык»*, *«История и философия науки»*, *«Психология и педагогика высшей школы»*, *«Методы научных исследований в политических науках»*, а также на знаниях и умениях, полученных в процессе прохождения практики по получению профессиональных умений и опыта профессиональной деятельности – производственной практики (педагогической практики), а также научно-исследовательской деятельности обучающегося.

Изучение дисциплины (модуля) *«Политические институты, процессы, технологии»* является базовым для последующего освоения программного материала учебных дисциплин/компонентов программы аспирантуры: *«Политические отношения и политический процесс в современной России»*, *«Государство и гражданское общество: проблемы взаимодействия»*, для прохождения практики по получению профессиональных умений и опыта профессиональной деятельности – исследовательской практики, научно-исследовательской деятельности, подготовки и сдачи государственного экзамена,

подготовки и представления научного доклада об основных результатах подготовленной научно-квалификационной работы (диссертации).

### 1.3. Планируемые результаты освоения дисциплины (модуля)

Процесс освоения дисциплины (модуля) направлен на формирование у аспирантов знаний, умений, навыков и (или) опыта деятельности:

<b>Результаты освоения дисциплины (модуля)</b>	
<b>Знать:</b>	<p>концептуальные подходы к анализу политической системы, институтов, процессов и технологий; сущность системного подхода, теорию политической системы общества, структуру политической системы и ее подсистем регионального и мирового уровня, мировые и отечественные социально-политические процессы, политических акторов регионального и мирового уровня, основные методы научно-исследовательской деятельности;</p> <p>тенденции развития политических институтов и процессов в России и мире в условиях глобализации, всемирного идейно-политического кризиса, общенаучные и альтернативные теории и парадигмы анализа противоречивых политических реалий, новые цивилизационные вызовы и риски, основные методы научно-исследовательской деятельности;</p> <p>сущность и содержание информационной революция: и ее последствия, особенности интернет-технологий, понимать влияние крупных компаний интернет-индустрии на эволюцию глобальной информационной сферы, роль Интернета как сетевого актора в отечественных и мировых политических процессах, стратегию поведения российского государства на информационном рынке, основные методы научно-исследовательской деятельности;</p> <p>тенденции развития политических институтов и процессов в России и мире в условиях всемирного идейно-политического кризиса, транснационализации экономической и политической жизни государств, новых источников нестабильности, этноконфессиональной разнородности государств; направления влияния глобализации на эволюцию политического пространства; специфику инноваций в политической сфере, тенденции их развития, понимать влияние инновационных, информационных, социальных и иных факторов на политических институты, процессы и отношения; знать основные методы научно-исследовательской деятельности.</p>
<b>Уметь:</b>	<p>применять полученные знания в области региональных и мировых политических институтов, и процессов с учетом специфики социально-политической среды, выделять и систематизировать основные идеи в научных текстах; критически оценивать любую поступающую информацию, вне зависимости от источника; избегать автоматического применения стандартных формул в анализе политических институтов и процессов;</p> <p>выделять и систематизировать основные идеи в научных текстах; критически оценивать любую поступающую информацию, вне зависимости от источника; избегать автоматического применения стандартных формул и приемов при решении исследовательских задач; применять полученные знания в области политической науки к анализу мегатрендов современных региональных и глобальных политических процессов, а также в области своей профессиональной деятельности;</p> <p>выявлять механизмы и направления влияния социальных сетей на политический процесс, функционирование политических институтов, развитие политических технологий; специфику и противоречивое воздействие социальных сетей, политических технологий на политический процесс;</p> <p>выделять и систематизировать основные тенденции мировых и отечественных политических процессов, выделять и систематизировать идеи, содержащиеся в научных текстах; критически оценивать любую поступающую информацию, вне зависимости от источника, касающуюся вариантов эволюции российского и мирового политического пространства;</p>



	<p>выявлять и анализировать политические инновации применительно к функционированию политических институтов, процессов и технологий; применять полученные в области политической науки и практики знания к анализу инноваций и инновационных систем в политике; критически оценивать любую поступающую информацию, вне зависимости от источника; избегать автоматического применения стандартных формул и приемов в анализе сложных и противоречивых российских и мировых социально-политических реалий;</p>
<b>Владеть навыками и (или) опытом деятельности:</b>	<p>понятийно-категориальным аппаратом политической науки, общенаучной и политологической терминологией в области региональной и мировой политической системы, навыками сбора, обработки, анализа и систематизации информации по проблемам функционирования политических институтов, процессов и технологий; методологией и методикой самостоятельного анализа политических институтов, процессов и технологий российской и мировой политики, методами обобщения и осмысления событий и процессов внутренней и внешней политики;</p> <p>навыками анализа в области политических процессов мирового и регионального уровней, навыками сбора, обработки, анализа и систематизации информации по проблемам трендов развития политических институтов и процессов, навыками публичного выступления, ведения научных дискуссий, отстаивания национальных интересов России с учетом мировых трендов и рисков развития, а также отстаивания своих научных и гражданских позиций;</p> <p>навыками анализа и оценки политического процесса в контексте применения информационных технологий, критериев и показателей оценки их эффективности, минимизации негативного влияния на функционирование политических институтов, процессов и акторов; навыками сбора, обработки, анализа и систематизации информации по проблемам политики, навыками выбора методов и средств решения задач исследования;</p> <p>навыками сбора, обработки, анализа и систематизации информации по вопросам альтернативных направлений эволюции политического пространства в России и за рубежом, функционирования политических институтов и акторов политического процесса; навыками выбора методов и средств решения задач исследования;</p> <p>навыками работы с научными текстами, содержащимися в них смысловыми конструкциями, навыками сбора, обработки, анализа и систематизации информации по выявлению тенденций и свойств инноваций в функционировании политических институтов, процессов и технологий, выбора методов и средств решения научно-исследовательских и практических задач.</p>

## РАЗДЕЛ 2. СТРУКТУРА И СОДЕРЖАНИЕ ДИСЦИПЛИНЫ (МОДУЛЯ)

### 2.1. Объем дисциплины (модуля), включая контактную работу аспиранта с педагогическими работниками и самостоятельную работу аспиранта

Общая трудоемкость дисциплины (модуля), изучаемой в 3 и 4 семестрах, составляет 7 зачетные единицы.

#### Очная форма обучения

Вид учебной работы	Всего часов	Семестр	
		3	4
<b>Контактная работа аспирантов с педагогическими работниками</b>	<b>70</b>	<b>30</b>	<b>40</b>
Учебные занятия лекционного типа	40	20	20
Практические занятия	30	10	20
Лабораторные занятия	-	-	-

Иная контактная работа	-	-	-
<b>Самостоятельная работа аспирантов</b>	<b>137</b>	<b>60</b>	<b>60</b>
в том числе:			
Подготовка к лекционным и практическим занятиям, самостоятельное изучение разделов дисциплины (модуля)	50	30	20
Выполнение практических заданий	50	30	20
Рубежный текущий контроль	37	20	17
<b>Контроль</b>	<b>45</b>	<b>9</b>	<b>36</b>
<b>Форма промежуточной аттестации</b>		<i>Зачет с оценкой</i>	<i>кандидатский экзамен</i>
<b>ОБЪЕМ ДИСЦИПЛИНЫ (МОДУЛЯ) В ЧАСАХ</b>	<b>252</b>		

## 2.2. Учебно-тематический план дисциплины (модуля)

### Очной формы обучения

№ п/п	Раздел, тема	Виды учебной работы, академических часов						Формы текущего контроля успеваемости и промежуточной аттестации						
		Всего	Самостоятельная работа	Контактная работа аспирантов с педагогическими работниками				Контрольная работа	Реферат	Доклад	Эссе	Кейс - задания	Зачет/ Дифференцированный зачет (зачет с оценкой)	Экзамен (кандидатский)
				Всего	Лекционного типа	Семинарского типа	Лабораторные занятия							
1.	2.	3.	4.	5.	6.	7.	8.	9.	10.	11.	12.	13.	14.	15.
<b>Семестр 3</b>														
1.	<b>Раздел 1. Институционализм как направление политической науки. Политические институты</b>	40	26	14	8	6		+	+	+	+	+		
	Тема 1.1. Институционализм как направление политической науки	12	8	4	2	2		+		+	+	+		
	Тема 1.2. Политический институт: понятие, функции, типы, теоретико-методологические основы исследования	14	10	4	2	2		+	+	+	+	+		
	Тема 1.3. Политическая система общества. Институциональные и не институциональные основы политики и власти. Субъекты политики (индивид, элиты, лидеры)	14	8	6	4	2		+		+	+	+		

2.	<b>Раздел 2. Государство как политический институт и тренды его развития в эпоху глобализации</b>	41	27	14	8	6											
	Тема 2.1. Государство: парадигмы исследования, признаки, функции, типы.	13	9	4	2	2		+		+	+	+					
	Тема 2.2. Институты государства. Парламент и институт президентства	12	8	4	2	2		+		+	+	+					
	Тема 2.3. Тренды развития государства в эпоху глобализации	16	10	6	4	2		+	+	+	+						
3.	<b>Раздел 3. Партии и партийные системы: парадигмы исследования и тенденции развития</b>	42	28	14	8	6											
	Тема 3.1. Зарубежный и российский опыт изучения групп интересов и групп давления.	14	10	4	2	2		+		+	+	+					
	Тема 3.2. Политические партии и партийные системы: теории, практика функционирования.	14	10	4	2	2		+	+	+	+	+					
	Тема 3.3. Тенденции развития партий в современных условиях России и мира	14	8	6	4	2		+	+	+	+	+					
	<b>Контроль промежуточной аттестации</b>	9															+
<b>Семестр 4</b>																	
4.	<b>Раздел 4. Политические процессы</b>	42	28	14	8	6											
	Тема 4.1. Политические процессы: сущность и типы. Политические изменения и политическое развитие. Политическое участие	14	10	4	2	2		+	+	+	+	+					
	Тема 4.2. Политическая регионалистика. Региональные политические процессы	14	10	4	2	2		+	+	+	+	+					
	Тема 4.3. Особенности международных политических процессов	14	8	6	4	2		+	+	+	+	+					
5.	<b>Раздел 5. Политические технологии</b>	42	28	14	8	6											
	Тема 5.1. Политические технологии: сущность, особенности, структура, типы. Информационные технологии в политике	14	10	4	2	2		+	+	+	+	+					
	Тема 5.2. Избирательные системы и технологии	14	10	4	2	2		+	+	+	+	+					
	Тема 5.3. Научная конференция по итогам изучения дисциплины	14	8	6	4	2		+	+	+	+	+					



## **Литература по теме:**

### **Основная литература:**

1. Мутагиров, Д. З. История и теория международных отношений. Международные политические институты : учебник для вузов / Д. З. Мутагиров. — 2-е изд., перераб. и доп. — Москва : Издательство Юрайт, 2023. — 439 с. — (Высшее образование). — ISBN 978-5-534-07059-0. — Текст : электронный // Образовательная платформа Юрайт [сайт]. — URL: <https://urait.ru/bcode/516517> (дата обращения: 06.03.2023).
2. Медушевский, А. Н. Сравнительное конституционное право и политические институты: курс лекций : [16+] / А. Н. Медушевский. — 2-е изд. — Москва ; Берлин : Директ-Медиа, 2015. — 733 с. — Режим доступа: по подписке. — URL: <https://biblioclub.ru/index.php?page=book&id=258902> (дата обращения: 05.03.2023). — Библиогр. в кн. — ISBN 978-5-4475-2837-9. — DOI 10.23681/258902. — Текст : электронный.

### **Дополнительная литература:**

1. Гаджиев, К. С. Введение в политическую теорию : учебник для вузов / К. С. Гаджиев. — 2-е изд., перераб. и доп. — Москва : Издательство Юрайт, 2023. — 410 с. — (Высшее образование). — ISBN 978-5-534-08987-5. — Текст : электронный // Образовательная платформа Юрайт [сайт]. — URL: <https://urait.ru/bcode/511155> (дата обращения: 06.03.2023).
2. \_Авторханов, А. Г. Технология власти : в 2 книгах : [16+] / А. Г. Авторханов. — Москва ; Берлин : Директ-Медиа, 2017. — Книга 1. — 418 с. — Режим доступа: по подписке. — URL: <https://biblioclub.ru/index.php?page=book&id=457244> (дата обращения: 05.03.2023). — Библиогр. в кн. — ISBN 978-5-4475-6735-4. — Текст : электронный.

## **Ресурсы информационно-телекоммуникационной сети «Интернет»:**

**Электронно-библиотечные системы (ЭБС) РГСУ и сторонние ЭБС, к которым аспиранты имеют доступ на основании заключенных договоров:**

<http://biblioclub.ru/100%> доступ

<http://e.lanbook.com/100%> доступ

<http://elibrary.ru/> Доступ с любого компьютера в сети Университета

<http://www.biblio-online.ru/> 100% доступ

**Тема 1.2. Политический институт: понятие, функции, типы, теоретико-методологические основы исследования.**

**Цель:** углубление знаний и навыков обучающихся в области анализа политических институтов, их функций, типов, тенденций развития в XXI веке, изучение теоретико-методологических подходов к исследованию инновационных политических институтов, формирование способности к критическому анализу и оценке современных научных достижений, генерированию новых идей, в том числе в междисциплинарных (модуль) областях, формирование готовности к преподавательской деятельности.

### **Перечень изучаемых элементов содержания:**

институционализация политических отношений, понятие политического института, теоретические подходы к выявлению сущности политических институтов, функции политического института, типология политических институтов, институциональный, структурно-функциональный, социокультурный и другие подходы к изучению политических институтов, методологические принципы исследования политических институтов.

Объект и предмет дисциплины (модуля). Актуальность исследования политических институтов как субъектов общественно- политических процессов. Значение дисциплины (модуля) для формирования профессиональных компетенций магистра политологии.

### **Вопросы для самоподготовки:**

1. Институционализация политических отношений.

2. Понятие политического института, теоретические подходы к выявлению сущности политических институтов.
3. Функции и типы политических институтов.
4. Методологические принципы исследования политических институтов.
5. Тенденции развития политических институтов в XXI веке.
6. Референдумы и их роль в конституционно-правовом регулировании политических отношений.

**Формы контроля самостоятельной работы аспирантов:** доклад.

**Формы практических заданий для проведения занятий семинарского типа:** эссе; доклад; кейс-задания; контрольная работа.

#### **Литература по теме:**

##### **Основная литература:**

1. \_Нечкин, А. В. Организация государственной власти в субъектах Российской Федерации : учебник для вузов / А. В. Нечкин. — Москва : Издательство Юрайт, 2023. — 130 с. — (Высшее образование). — ISBN 978-5-534-11070-8. — Текст : электронный // Образовательная платформа Юрайт [сайт]. — URL: <https://urait.ru/bcode/518088> (дата обращения: 06.03.2023).

##### **Дополнительная литература:**

1. Сухов, А. Н. Социальная модернизация : учебное пособие для вузов / А. Н. Сухов. — Москва : Издательство Юрайт, 2023. — 178 с. — (Высшее образование). — ISBN 978-5-534-14429-1. — Текст : электронный // Образовательная платформа Юрайт [сайт]. — URL: <https://urait.ru/bcode/520106> (дата обращения: 06.03.2023).
2. \_Шелистов, Ю. И. Теория правовой государственности / Ю. И. Шелистов. — Москва ; Берлин : Директ-Медиа, 2017. — 271 с. — Режим доступа: по подписке. — URL: <https://biblioclub.ru/index.php?page=book&id=75499> (дата обращения: 05.03.2023). — Библиогр. в кн. — ISBN 978-5-4475-9077-2. — DOI 10.23681/75499. — Текст : электронный.

#### **Ресурсы информационно-телекоммуникационной сети «Интернет»:**

**Электронно-библиотечные системы (ЭБС) РГСУ и сторонние ЭБС, к которым аспиранты имеют доступ на основании заключенных договоров:**

<http://biblioclub.ru/> 100% доступ

<http://e.lanbook.com/> 100% доступ

<http://elibrary.ru/> Доступ с любого компьютера в сети Университета

<http://www.biblio-online.ru/> 100% доступ

**Тема 1.3. Политическая система общества. Институциональные и не институциональные основы политики и власти. Субъекты политики.**

**Цель:** изучить институциональные и не институциональные основы политики и власти, теории политической системы общества, институты и функции политической системы общества, научиться определять взаимосвязь элементов политической системы с экономическим, социальным и культурным контекстом, приобрести навыки самостоятельного осуществления научно-исследовательской деятельности. формирование у обучающихся способности проектировать и осуществлять комплексное исследование с помощью современных методов.

#### **Перечень изучаемых элементов содержания:**

институциональные основы политики и власти, неинституциональные основы политики и власти, система, политическая система, элементы политической системы. Вход, выход, обратная связь, структура, функции, иерархия, системные свойства, окружающая среда, требования, поддержка, решения. Социально-кибернетический, структурно-функциональный, информационно-коммуникативный, культурологический

подходы к анализу политических систем; альтернативные подходы: неинституциональный, полевой;

Политический режим в историческом контексте: режим диктатуры, принципата, домината, преторианский режим. Понятие политического режима: научные подходы и трактовки. Типология режимов Блонделя, Д.Хелда, Х.Линца, Г.Алмонда, Г. Пауэлла, Ч.Эндрейна, Лейпхарта – авторитарный, демократический, традиционный режимы, соревновательная олигархия, авторитарно-бюрократический режим, эгалитарно-авторитарный, авторитарный-инэгалитарный режим, «протективная» демократия, «развивающая» демократия, модель «отмирания государства», «соревновательный» элитизм, «плюралистическая» демократия, «легальная» демократия, «партиципаторная» демократия, военно-бюрократический режим, режим корпоративного авторитаризма, режим посттоталитарного авторитаризма, режим постколониального авторитаризма, султанистский режим, деполитизированный демократический режим, общественный режим, центростремительный демократический режим, центробежный режим, мобилизационный и согласительный режим, гибридный режим.

Идеология, ее уровни, функции, роль в анализе политических институтов, процессов и отношений. Мировые идеологии, идеологии ядра. периферии, религиозные идеологии, либерализм, консерватизм, социализм, коммунизм, еврокоммунизм, идеология «новых левых», феминизм, коммунитаризм, глобалисты и антиглобалисты.

Политическая культура, составные элементы (структура), функции политической культуры. Теории политической культуры, концепция политической культуры Алмонда и Вербы, типы политической культуры, приходская культура, подданническая культура, культура участия, гражданская культура, консенсусная культура, конфликтная культура. Особенности политических культур западного и восточного типов. концепция культуры Инглхарта, материалистические и постматериалистические ценности, нарративный подход к исследованию политической культуры, политическая культура россиян. политическая социализация, понятие, институты, этапы и типы социализации, формирование политической культуры в процессе социализации. Влияние СМИ на формирование политической культуры общества.

Субъекты политики: индивид как субъект политики. Элиты: понятие, элитарная теория, классические и современные теории элит, системы рекрутирования и тенденции развития элиты. Политическая элита в современной России. Политический лидер: Понятие, функции, теории лидерства, тенденции развития в современных условиях. Политическое лидерство в России: исторический и современный контексты.

#### **Вопросы для самоподготовки:**

1. Понятие политической системы общества и его отличие от понятия политической организации общества.
2. Теории политической системы общества: классический и современные трактовки
3. Институциональный, функциональный и социокультурные подходы к анализу политической системы общества. Функции и типы политической системы общества.
4. Политический режим в историческом контексте. Классические и современные трактовки политического режима, его типология. Политический режим в современной России.
5. Сущность идеологии, ее уровни и функции.
6. Классические идеологии, их представители и содержание.
7. Религиозные идеологии и возрастание их значения в современных условиях.
8. «Постклассические» идеологические течения XXI века и их отличие от классических идеологий.
9. Политическая культура: понятие, структура, функции, типы. Особенности культуры западного и восточного типов.
10. Классические и современные теории политической культуры.

11. Политическая социализация: понятие, институты, теории, типы. Роль СМИ в формировании политической культуры и социализации личности.

12. Субъекты политики (индивид, элиты, лидеры)

**Формы контроля самостоятельной работы аспирантов: доклад.**

**Формы практических заданий для проведения занятий семинарского типа: реферат; эссе; доклад; кейс-задания; контрольная работа.**

#### **Литература по теме:**

##### **Основная литература:**

1. Мутагиров, Д. З. История и теория международных отношений. Международные политические институты : учебник для вузов / Д. З. Мутагиров. — 2-е изд., перераб. и доп. — Москва : Издательство Юрайт, 2023. — 439 с. — (Высшее образование). — ISBN 978-5-534-07059-0. — Текст : электронный // Образовательная платформа Юрайт [сайт]. — URL: <https://urait.ru/bcode/516517> (дата обращения: 06.03.2023).

2. Медушевский, А. Н. Сравнительное конституционное право и политические институты: курс лекций : [16+] / А. Н. Медушевский. — 2-е изд. — Москва ; Берлин : Директ-Медиа, 2015. — 733 с. — Режим доступа: по подписке. — URL: <https://biblioclub.ru/index.php?page=book&id=258902> (дата обращения: 05.03.2023). — Библиогр. в кн. — ISBN 978-5-4475-2837-9. — DOI 10.23681/258902. — Текст : электронный.

3. Нечкин, А. В. Организация государственной власти в субъектах Российской Федерации : учебник для вузов / А. В. Нечкин. — Москва : Издательство Юрайт, 2023. — 130 с. — (Высшее образование). — ISBN 978-5-534-11070-8. — Текст : электронный // Образовательная платформа Юрайт [сайт]. — URL: <https://urait.ru/bcode/518088> (дата обращения: 06.03.2023).

##### **Дополнительная литература:**

1. Авторханов, А. Г. Технология власти : в 2 книгах : [16+] / А. Г. Авторханов. — Москва ; Берлин : Директ-Медиа, 2017. — Книга 1. — 418 с. — Режим доступа: по подписке. — URL: <https://biblioclub.ru/index.php?page=book&id=457244> (дата обращения: 05.03.2023). — Библиогр. в кн. — ISBN 978-5-4475-6735-4. — Текст : электронный.

2. Гафиатулина, Н. Х. Моделирование социально-политических процессов в условиях неопределенности : учебное пособие : в 2 частях / Н. Х. Гафиатулина ; Южный федеральный университет. — Ростов-на-Дону : Южный федеральный университет, 2016. — Часть 2. — 140 с. : табл. — Режим доступа: по подписке. — URL: <https://biblioclub.ru/index.php?page=book&id=461901> (дата обращения: 05.03.2023). — Библиогр. в кн. — ISBN 978-5-9275-1991-0. — Текст : электронный.

3. Баранов, Н. А. Политология. Современная демократия : учебное пособие для вузов / Н. А. Баранов. — 2-е изд., испр. и доп. — Москва : Издательство Юрайт, 2023. — 181 с. — (Высшее образование). — ISBN 978-5-534-08644-7. — Текст : электронный // Образовательная платформа Юрайт [сайт]. — URL: <https://urait.ru/bcode/512453> (дата обращения: 06.03.2023).

4. Социальная политика государства и бизнеса : учебник для вузов / О. А. Канаева [и др.] ; под редакцией О. А. Канаевой. — Москва : Издательство Юрайт, 2023. — 343 с. — (Высшее образование). — ISBN 978-5-534-03190-4. — Текст : электронный // Образовательная платформа Юрайт [сайт]. — URL: <https://urait.ru/bcode/511195> (дата обращения: 06.03.2023).

5. Гаджиев, К. С. Введение в политическую теорию : учебник для вузов / К. С. Гаджиев. — 2-е изд., перераб. и доп. — Москва : Издательство Юрайт, 2023. — 410 с. — (Высшее образование). — ISBN 978-5-534-08987-5. — Текст : электронный // Образовательная платформа Юрайт [сайт]. — URL: <https://urait.ru/bcode/511155> (дата обращения: 06.03.2023).



6. Сухов, А. Н. Социальная модернизация : учебное пособие для вузов / А. Н. Сухов. — Москва : Издательство Юрайт, 2023. — 178 с. — (Высшее образование). — ISBN 978-5-534-14429-1. — Текст : электронный // Образовательная платформа Юрайт [сайт]. — URL: <https://urait.ru/bcode/520106> (дата обращения: 06.03.2023).

7. Шелистов, Ю. И. Теория правовой государственности / Ю. И. Шелистов. — Москва ; Берлин : Директ-Медиа, 2017. — 271 с. — Режим доступа: по подписке. — URL: <https://biblioclub.ru/index.php?page=book&id=75499> (дата обращения: 05.03.2023). — Библиогр. в кн. — ISBN 978-5-4475-9077-2. — DOI 10.23681/75499. — Текст : электронный.

**Ресурсы информационно-телекоммуникационной сети «Интернет»:**  
*Электронно-библиотечные системы (ЭБС) РГСУ и сторонние ЭБС, к которым аспиранты имеют доступ на основании заключенных договоров:*

<http://biblioclub.ru/100%> доступ

<http://e.lanbook.com/100%> доступ

<http://elibrary.ru/> Доступ с любого компьютера в сети Университета

<http://www.biblio-online.ru/> 100% доступ

## **РАЗДЕЛ 2. Государство как политический институт и тренды его развития в эпоху глобализации**

### **Тема 2.1. Государство: парадигмы исследования, признаки, функции, типы**

**Цель:** углубление знаний о государстве как основном институте политической системы, развитие способности обучающихся к критическому анализу и оценке современных научных достижений в области исследования государства с использованием современных научных методов, порождению инновационных идей, выдвижению самостоятельных гипотез. способности давать характеристику и оценку как отдельным политическим институтам, событиям и процессам, так и развитие способностей к осуществлению комплексных исследований (ПК-1, ПК-2).

#### **Перечень изучаемых элементов содержания:**

государство как объект историко-политической мысли. понятия государства и государственности, соотношение понятий. автономная государственность, ее содержание и символические признаки. признаки и функции государства. исторические этапы становления государства. Частные определения государства (по В.В.Ильину). Теории происхождения государства (теологическая, общественного договора, насилия, патримониальная, марксистской, расовая, нации-государства и др.). Теории функционирования государства основного направления: плюралистическая капиталистическая, институциональная, корпоративистская, бюрократическая авторитарная; теории альтернативного направления: плюралистическая социалистическая, инструменталистская, структуралистская, феминистская теория государства. теории государства в мировой политике.

Формы правления и территориального устройства современных государств. Типология государств по различным критериям. Правовое и социальное государство. Разновидности социальных государств. Кризис социального государства и тенденции его развития.

#### **Вопросы для самоподготовки:**

1. Основные этапы и закономерности становления и развития государства как политического института.
2. Основные теории происхождения государства (теологическая, общественного договора, насильственная, патримониальная, расовая, марксистская и др.)
3. Государство-нация и исторические трансформации мирового устройства.
4. Современные теории функционирования государства. Теории основного направления (плюралистическая капиталистическая, институциональная, корпоративистская, бюрократическая авторитарная)

5. Теории функционирования государства альтернативного направления (плюралистическая социалистическая, инструменталистская, структуралистская, феминистская)
6. Теоретический спор реалистов и идеалистов о понимании роли и значения государства в мировой политике.
7. Формы правления и территориального устройства современных государств.
8. Российский тип государственности: исторический опыт и особенности.
9. Типология государств по различным критериям.
10. Социально-правовое государство. Кризис социального государства и тенденции его развития.

**Формы контроля самостоятельной работы аспирантов: доклад.**

**Формы практических заданий для проведения занятий семинарского типа:**  
*эссе; доклад; кейс-задания; контрольная работа.*

**Литература по теме:**

**Основная литература:**

1. Мутагиров, Д. З. История и теория международных отношений. Международные политические институты : учебник для вузов / Д. З. Мутагиров. — 2-е изд., перераб. и доп. — Москва : Издательство Юрайт, 2023. — 439 с. — (Высшее образование). — ISBN 978-5-534-07059-0. — Текст : электронный // Образовательная платформа Юрайт [сайт]. — URL: <https://urait.ru/bcode/516517> (дата обращения: 06.03.2023).
2. Медушевский, А. Н. Сравнительное конституционное право и политические институты: курс лекций : [16+] / А. Н. Медушевский. — 2-е изд. — Москва ; Берлин : Директ-Медиа, 2015. — 733 с. — Режим доступа: по подписке. — URL: <https://biblioclub.ru/index.php?page=book&id=258902> (дата обращения: 05.03.2023). — Библиогр. в кн. — ISBN 978-5-4475-2837-9. — DOI 10.23681/258902. — Текст : электронный.
3. Нечкин, А. В. Организация государственной власти в субъектах Российской Федерации : учебник для вузов / А. В. Нечкин. — Москва : Издательство Юрайт, 2023. — 130 с. — (Высшее образование). — ISBN 978-5-534-11070-8. — Текст : электронный // Образовательная платформа Юрайт [сайт]. — URL: <https://urait.ru/bcode/518088> (дата обращения: 06.03.2023).

**Дополнительная литература:**

1. Авторханов, А. Г. Технология власти : в 2 книгах : [16+] / А. Г. Авторханов. — Москва ; Берлин : Директ-Медиа, 2017. — Книга 1. — 418 с. — Режим доступа: по подписке. — URL: <https://biblioclub.ru/index.php?page=book&id=457244> (дата обращения: 05.03.2023). — Библиогр. в кн. — ISBN 978-5-4475-6735-4. — Текст : электронный.
2. Лёвкина (Вылегжанина), А. О. Деловые и научные презентации : учебное пособие / А. О. Лёвкина (Вылегжанина). — Москва ; Берлин : Директ-Медиа, 2016. — 117 с. : ил., табл. — Режим доступа: по подписке. — URL: <https://biblioclub.ru/index.php?page=book&id=446660> (дата обращения: 05.03.2023). — Библиогр. в кн. — ISBN 978-5-4475-8698-0. — DOI 10.23681/446660. — Текст : электронный.
3. Гафиатулина, Н. Х. Моделирование социально-политических процессов в условиях неопределенности : учебное пособие : в 2 частях / Н. Х. Гафиатулина ; Южный федеральный университет. — Ростов-на-Дону : Южный федеральный университет, 2016. — Часть 2. — 140 с. : табл. — Режим доступа: по подписке. — URL: <https://biblioclub.ru/index.php?page=book&id=461901> (дата обращения: 05.03.2023). — Библиогр. в кн. — ISBN 978-5-9275-1991-0. — Текст : электронный.
4. Социальная политика государства и бизнеса : учебник для вузов / О. А. Канаева [и др.] ; под редакцией О. А. Канаевой. — Москва : Издательство Юрайт, 2023. — 343 с. — (Высшее образование). — ISBN 978-5-534-03190-4. — Текст :

электронный // Образовательная платформа Юрайт [сайт]. — URL: <https://urait.ru/bcode/511195> (дата обращения: 06.03.2023).

5. Интеграционные и дезинтеграционные процессы в истории российского государства: социально-философские аспекты / В. Н. Шевченко, В. И. Спиридонова, Р. И. Соколова, В. Г. Буров ; отв. ред. В. Н. Шевченко, В. И. Спиридонова ; Российская Академия Наук, Институт философии. — Москва : Институт философии РАН, 2014. — 122 с. — Режим доступа: по подписке. — URL: <https://biblioclub.ru/index.php?page=book&id=444057> (дата обращения: 05.03.2023). — ISBN 978-5-9540-0285-0. — Текст : электронный.

6. Гаджиев, К. С. Введение в политическую теорию : учебник для вузов / К. С. Гаджиев. — 2-е изд., перераб. и доп. — Москва : Издательство Юрайт, 2023. — 410 с. — (Высшее образование). — ISBN 978-5-534-08987-5. — Текст : электронный // Образовательная платформа Юрайт [сайт]. — URL: <https://urait.ru/bcode/511155> (дата обращения: 06.03.2023).

7. Румянцева, Е. Е. Политика, основанная на знаниях, в контексте роста международного авторитета России: (статьи, лекции, выступления и экспертные оценки политических решений) : сборник научных трудов / Е. Е. Румянцева. — Москва ; Берлин : Директ-Медиа, 2016. — 813 с. : ил. — Режим доступа: по подписке. — URL: <https://biblioclub.ru/index.php?page=book&id=429209> (дата обращения: 05.03.2023). — Библиогр. в кн. — ISBN 978-5-4475-6331-8. — DOI 10.23681/429209. — Текст : электронный.

8. Сухов, А. Н. Социальная модернизация : учебное пособие для вузов / А. Н. Сухов. — Москва : Издательство Юрайт, 2023. — 178 с. — (Высшее образование). — ISBN 978-5-534-14429-1. — Текст : электронный // Образовательная платформа Юрайт [сайт]. — URL: <https://urait.ru/bcode/520106> (дата обращения: 06.03.2023).

9. Шелистов, Ю. И. Теория правовой государственности / Ю. И. Шелистов. — Москва ; Берлин : Директ-Медиа, 2017. — 271 с. — Режим доступа: по подписке. — URL: <https://biblioclub.ru/index.php?page=book&id=75499> (дата обращения: 05.03.2023). — Библиогр. в кн. — ISBN 978-5-4475-9077-2. — DOI 10.23681/75499. — Текст : электронный.

10. Шевченко, В. Н. Современные проблемы Российского государства: философские очерки / В. Н. Шевченко, Р. И. Соколова, В. И. Спиридонова ; под общ. ред. В. Н. Шевченко ; Российская Академия Наук, Институт философии. — Москва : Прогресс-Традиция, 2015. — 464 с. — Режим доступа: по подписке. — URL: <https://biblioclub.ru/index.php?page=book&id=330623> (дата обращения: 05.03.2023). — ISBN 978-5-89826-425-3. — Текст : электронный.

11. Экономическая политология: отношения бизнеса с государством и обществом : учебное пособие / отв. ред. А. Д. Богатуров ; Московский государственный институт международных отношений (Университет) МИД России, Кафедра прикладного анализа международных проблем, Кафедра экономической политики и государственно-частного партнерства. — Москва : Аспект Пресс, 2017. — 240 с. : ил. — Режим доступа: по подписке. — URL: <https://biblioclub.ru/index.php?page=book&id=104344> (дата обращения: 05.03.2023). — Библиогр. в кн. — ISBN 978-5-7567-0627-7. — Текст : электронный.

#### **Ресурсы информационно-телекоммуникационной сети «Интернет»:**

*Электронно-библиотечные системы (ЭБС) РГСУ и сторонние ЭБС, к которым аспиранты имеют доступ на основании заключенных договоров:*

<http://biblioclub.ru/> 100% доступ

<http://e.lanbook.com/> 100% доступ

<http://elibrary.ru/> Доступ с любого компьютера в сети Университета

<http://www.biblio-online.ru/> 100% доступ

#### **Тема 2.2. Институты государства. Парламент и институт президентства**

**Цель:** углубление знаний об общих и специальных методах современной политической науки, формирование способности к критическому анализу и оценке современных научных достижений. генерированию новых идей, анализу основных направлений эволюции современной региональной и мировой политической системы, развитие способности создавать сценарии эволюции политического пространства, анализировать тенденции и свойства инновационных систем в политике.

**Перечень изучаемых элементов содержания:**

парламент как институт демократической политической системы, роль, виды, функции парламента. Парламентская республика, ее характеристика. принцип верховенства законодательно-представительных органов, механизмы формирования системы органов государственной власти. модели представительства интересов народа. советская модель представительства интересов народа, ее своеобразие и политико-правовая ограниченность. особенности функционирования современных парламентских республик. парламент как высший выборный законодательный орган. избирательные системы и проблема представительства основных социально и политически активных групп населения. Парламент в современной России. Парламент в 21 веке, тенденции его развития. Институт президентства. Роль и функции президента в различных формах президентской республики. Президент в современной России.

**Вопросы для самоподготовки:**

1. Статус представительного-законодательного органа (парламента) в политической системе общества. Парламент как институт демократической политической системы.
2. Модели представительства интересов народа. Советская модель представительства интересов народа: своеобразие и политико-правовая ограниченность
3. Виды парламента, функции парламента. Особенности функционирования современных парламентских республик
4. Институт президентства. Президент в современной России

**Формы контроля самостоятельной работы аспирантов: доклад.**

**Формы практических заданий для проведения занятий семинарского типа:** эссе; доклад; кейс-задания; контрольная работа.

**Литература по теме:**

**Основная литература:**

1. Мутагиров, Д. З. История и теория международных отношений. Международные политические институты : учебник для вузов / Д. З. Мутагиров. — 2-е изд., перераб. и доп. — Москва : Издательство Юрайт, 2023. — 439 с. — (Высшее образование). — ISBN 978-5-534-07059-0. — Текст : электронный // Образовательная платформа Юрайт [сайт]. — URL: <https://urait.ru/bcode/516517> (дата обращения: 06.03.2023).
2. Медушевский, А. Н. Сравнительное конституционное право и политические институты: курс лекций : [16+] / А. Н. Медушевский. — 2-е изд. — Москва ; Берлин : Директ-Медиа, 2015. — 733 с. — Режим доступа: по подписке. — URL: <https://biblioclub.ru/index.php?page=book&id=258902> (дата обращения: 05.03.2023). — Библиогр. в кн. — ISBN 978-5-4475-2837-9. — DOI 10.23681/258902. — Текст : электронный.

3. \_Нечкин, А. В. Организация государственной власти в субъектах Российской Федерации : учебник для вузов / А. В. Нечкин. — Москва : Издательство Юрайт, 2023. — 130 с. — (Высшее образование). — ISBN 978-5-534-11070-8. — Текст : электронный // Образовательная платформа Юрайт [сайт]. — URL: <https://urait.ru/bcode/518088> (дата обращения: 06.03.2023).

***Дополнительная литература:***

1. Авторханов, А. Г. Технология власти : в 2 книгах : [16+] / А. Г. Авторханов. — Москва ; Берлин : Директ-Медиа, 2017. — Книга 1. — 418 с. — Режим доступа: по подписке. — URL: <https://biblioclub.ru/index.php?page=book&id=457244> (дата обращения: 05.03.2023). — Библиогр. в кн. — ISBN 978-5-4475-6735-4. — Текст : электронный.

2. Лёвкина (Вылегжанина), А. О. Деловые и научные презентации : учебное пособие / А. О. Лёвкина (Вылегжанина). — Москва ; Берлин : Директ-Медиа, 2016. — 117 с. : ил., табл. — Режим доступа: по подписке. — URL: <https://biblioclub.ru/index.php?page=book&id=446660> (дата обращения: 05.03.2023). — Библиогр. в кн. — ISBN 978-5-4475-8698-0. — DOI 10.23681/446660. — Текст : электронный.

3. Гафиатулина, Н.Х. Моделирование социально-политических процессов в условиях неопределенности : учебное пособие : в 2 ч / Н.Х. Гафиатулина ; Министерство образования и науки РФ, Южный федеральный университет. — Ростов на Дону : Издательство Южного федерального университета, 2016. — Ч. 2. — 140 с. : табл. — Библиогр. в кн. — ISBN 978-5-9275-1991-0 ; То же [Электронный ресурс]. — URL: <http://biblioclub.ru/index.php?page=book&id=461901> (13.10.2017).

4. Гафиатулина, Н. Х. Моделирование социально-политических процессов в условиях неопределенности : учебное пособие : в 2 частях / Н. Х. Гафиатулина ; Южный федеральный университет. — Ростов-на-Дону : Южный федеральный университет, 2016. — Часть 2. — 140 с. : табл. — Режим доступа: по подписке. — URL: <https://biblioclub.ru/index.php?page=book&id=461901> (дата обращения: 05.03.2023). — Библиогр. в кн. — ISBN 978-5-9275-1991-0. — Текст : электронный.

5. Социальная политика государства и бизнеса : учебник для вузов / О. А. Канаева [и др.] ; под редакцией О. А. Канаевой. — Москва : Издательство Юрайт, 2023. — 343 с. — (Высшее образование). — ISBN 978-5-534-03190-4. — Текст : электронный // Образовательная платформа Юрайт [сайт]. — URL: <https://urait.ru/bcode/511195> (дата обращения: 06.03.2023).

6. Интеграционные и дезинтеграционные процессы в истории российского государства: социально-философские аспекты / В. Н. Шевченко, В. И. Спиридонова, Р. И. Соколова, В. Г. Буров ; отв. ред. В. Н. Шевченко, В. И. Спиридонова ; Российская Академия Наук, Институт философии. — Москва : Институт философии РАН, 2014. — 122 с. — Режим доступа: по подписке. — URL: <https://biblioclub.ru/index.php?page=book&id=444057> (дата обращения: 05.03.2023). — ISBN 978-5-9540-0285-0. — Текст : электронный.

7. Гаджиев, К. С. Введение в политическую теорию : учебник для вузов / К. С. Гаджиев. — 2-е изд., перераб. и доп. — Москва : Издательство Юрайт, 2023. — 410 с. — (Высшее образование). — ISBN 978-5-534-08987-5. — Текст : электронный // Образовательная платформа Юрайт [сайт]. — URL: <https://urait.ru/bcode/511155> (дата обращения: 06.03.2023).

8. Румянцева, Е. Е. Политика, основанная на знаниях, в контексте роста международного авторитета России: (статьи, лекции, выступления и экспертные оценки политических решений) : сборник научных трудов / Е. Е. Румянцева. — Москва ; Берлин : Директ-Медиа, 2016. — 813 с. : ил. — Режим доступа: по подписке. — URL: <https://biblioclub.ru/index.php?page=book&id=429209> (дата обращения: 05.03.2023). — Библиогр. в кн. — ISBN 978-5-4475-6331-8. — DOI 10.23681/429209. — Текст : электронный.

9. Сухов, А. Н. Социальная модернизация : учебное пособие для вузов / А. Н. Сухов. — Москва : Издательство Юрайт, 2023. — 178 с. — (Высшее образование). — ISBN 978-5-534-14429-1. — Текст : электронный // Образовательная платформа Юрайт [сайт]. — URL: <https://urait.ru/bcode/520106> (дата обращения: 06.03.2023).

10. Шелистов, Ю. И. Теория правовой государственности / Ю. И. Шелистов. — Москва ; Берлин : Директ-Медиа, 2017. — 271 с. — Режим доступа: по подписке. — URL: <https://biblioclub.ru/index.php?page=book&id=75499> (дата обращения: 05.03.2023). — Библиогр. в кн. — ISBN 978-5-4475-9077-2. — DOI 10.23681/75499. — Текст : электронный.

11. Шевченко, В. Н. Современные проблемы Российского государства: философские очерки / В. Н. Шевченко, Р. И. Соколова, В. И. Спиридонова ; под общ. ред. В. Н. Шевченко ; Российская Академия Наук, Институт философии. — Москва : Прогресс-Традиция, 2015. — 464 с. — Режим доступа: по подписке. — URL: <https://biblioclub.ru/index.php?page=book&id=330623> (дата обращения: 05.03.2023). — ISBN 978-5-89826-425-3. — Текст : электронный.

12. Экономическая политология: отношения бизнеса с государством и обществом : учебное пособие / отв. ред. А. Д. Богатуров ; Московский государственный институт международных отношений (Университет) МИД России, Кафедра прикладного анализа международных проблем, Кафедра экономической политики и государственно-частного партнерства. — Москва : Аспект Пресс, 2017. — 240 с. : ил. — Режим доступа: по подписке. — URL: <https://biblioclub.ru/index.php?page=book&id=104344> (дата обращения: 05.03.2023). — Библиогр. в кн. — ISBN 978-5-7567-0627-7. — Текст : электронный.

### **Ресурсы информационно-телекоммуникационной сети «Интернет»:**

*Электронно-библиотечные системы (ЭБС) РГСУ и сторонние ЭБС, к которым аспиранты имеют доступ на основании заключенных договоров:*

<http://biblioclub.ru/100%> доступ

<http://e.lanbook.com/100%> доступ

<http://elibrary.ru/> Доступ с любого компьютера в сети Университета

<http://www.biblio-online.ru/> 100% доступ

### **Тема 2.3. Тренды развития государства в эпоху глобализации**

**Цель:** систематизация теоретических и фактических знаний о политической системе, политических институтах, государстве как основном институте политической системы. анализ и критическая оценка эволюции современных региональных и мировой политической системы, мегатрендов развития государства, выработка способности к критическому анализу и оценке проблем и перспектив функционирования государства в России и мире, выявление исследовательских возможностей и ограниченности концепций и теорий государства, формирование готовности к осуществлению комплексных исследований.

#### **Перечень изучаемых элементов содержания:**

глобализация, политические институты в условиях глобализации, *государство* в парадигме общественного развития в XXI веке, тренды развития государств в эпоху глобализации. изменение содержания принципа суверенитета, транснационализация политической и экономической жизни, *прозрачность границ, этноконфессиональная разнородность, анклавизация государств, глобальные демографические и миграционные тренды*, изменение соотношения материальных и нематериальных факторов внутренней политики и международных отношений, повышение роли социального фактора, социальной политики в легитимации власти, повышение роли негосударственных участников внутренней и внешней политики и др. будущее государства как политического института

#### **Вопросы для самоподготовки:**

1. Государство в парадигме общественного развития в XXI веке: трансформация сущности и функций.
2. Особенности российской государственности.
3. Тренды развития государств в эпоху глобализации.
4. Появление новых источников международной нестабильности, изменение ее природы и роль государства.
5. Российское государство на современном этапе: направления и проблемы модернизации.

6. Будущее государства как политического института

**Формы контроля самостоятельной работы аспирантов: реферат.**

**Формы практических заданий для проведения занятий семинарского типа: реферат; эссе; доклад; кейс-задания; контрольная работа.**

### **Литература по теме:**

#### **Основная литература:**

1. Мутагиров, Д. З. История и теория международных отношений. Международные политические институты : учебник для вузов / Д. З. Мутагиров. — 2-е изд., перераб. и доп. — Москва : Издательство Юрайт, 2023. — 439 с. — (Высшее образование). — ISBN 978-5-534-07059-0. — Текст : электронный // Образовательная платформа Юрайт [сайт]. — URL: <https://urait.ru/bcode/516517> (дата обращения: 06.03.2023).
2. Медушевский, А. Н. Сравнительное конституционное право и политические институты: курс лекций : [16+] / А. Н. Медушевский. — 2-е изд. — Москва ; Берлин : Директ-Медиа, 2015. — 733 с. — Режим доступа: по подписке. — URL: <https://biblioclub.ru/index.php?page=book&id=258902> (дата обращения: 05.03.2023). — Библиогр. в кн. — ISBN 978-5-4475-2837-9. — DOI 10.23681/258902. — Текст : электронный.
3. Нечкин, А. В. Организация государственной власти в субъектах Российской Федерации : учебник для вузов / А. В. Нечкин. — Москва : Издательство Юрайт, 2023. — 130 с. — (Высшее образование). — ISBN 978-5-534-11070-8. — Текст : электронный // Образовательная платформа Юрайт [сайт]. — URL: <https://urait.ru/bcode/518088> (дата обращения: 06.03.2023).

#### **Дополнительная литература:**

1. Авторханов, А. Г. Технология власти : в 2 книгах : [16+] / А. Г. Авторханов. — Москва ; Берлин : Директ-Медиа, 2017. — Книга 1. — 418 с. — Режим доступа: по подписке. — URL: <https://biblioclub.ru/index.php?page=book&id=457244> (дата обращения: 05.03.2023). — Библиогр. в кн. — ISBN 978-5-4475-6735-4. — Текст : электронный.
2. Лёвкина (Вылегжанина), А. О. Деловые и научные презентации : учебное пособие / А. О. Лёвкина (Вылегжанина). — Москва ; Берлин : Директ-Медиа, 2016. — 117 с. : ил., табл. — Режим доступа: по подписке. — URL: <https://biblioclub.ru/index.php?page=book&id=446660> (дата обращения: 05.03.2023). — Библиогр. в кн. — ISBN 978-5-4475-8698-0. — DOI 10.23681/446660. — Текст : электронный.
3. Гафиатулина, Н.Х. Моделирование социально-политических процессов в условиях неопределенности : учебное пособие : в 2 ч / Н.Х. Гафиатулина ; Министерство образования и науки РФ, Южный федеральный университет. - Ростов на Дону : Издательство Южного федерального университета, 2016. - Ч. 2. - 140 с. : табл. - Библиогр. в кн. - ISBN 978-5-9275-1991-0 ; То же [Электронный ресурс]. - URL: <http://biblioclub.ru/index.php?page=book&id=461901> (13.10.2017).
4. Гафиатулина, Н. Х. Моделирование социально-политических процессов в условиях неопределенности : учебное пособие : в 2 частях / Н. Х. Гафиатулина ; Южный федеральный университет. — Ростов-на-Дону : Южный федеральный университет, 2016. — Часть 2. — 140 с. : табл. — Режим доступа: по подписке. —

URL: <https://biblioclub.ru/index.php?page=book&id=461901> (дата обращения: 05.03.2023). – Библиогр. в кн. – ISBN 978-5-9275-1991-0. – Текст : электронный.

5. Социальная политика государства и бизнеса : учебник для вузов / О. А. Канаева [и др.] ; под редакцией О. А. Канаевой. — Москва : Издательство Юрайт, 2023. — 343 с. — (Высшее образование). — ISBN 978-5-534-03190-4. — Текст : электронный // Образовательная платформа Юрайт [сайт]. — URL: <https://urait.ru/bcode/511195> (дата обращения: 06.03.2023).

6. Интеграционные и дезинтеграционные процессы в истории российского государства: социально-философские аспекты / В. Н. Шевченко, В. И. Спиридонова, Р. И. Соколова, В. Г. Буров ; отв. ред. В. Н. Шевченко, В. И. Спиридонова ; Российская Академия Наук, Институт философии. – Москва : Институт философии РАН, 2014. – 122 с. – Режим доступа: по подписке. – URL: <https://biblioclub.ru/index.php?page=book&id=444057> (дата обращения: 05.03.2023). – ISBN 978-5-9540-0285-0. – Текст : электронный.

7. Гаджиев, К. С. Введение в политическую теорию : учебник для вузов / К. С. Гаджиев. — 2-е изд., перераб. и доп. — Москва : Издательство Юрайт, 2023. — 410 с. — (Высшее образование). — ISBN 978-5-534-08987-5. — Текст : электронный // Образовательная платформа Юрайт [сайт]. — URL: <https://urait.ru/bcode/511155> (дата обращения: 06.03.2023).

8. Румянцева, Е. Е. Политика, основанная на знаниях, в контексте роста международного авторитета России: (статьи, лекции, выступления и экспертные оценки политических решений) : сборник научных трудов / Е. Е. Румянцева. – Москва ; Берлин : Директ-Медиа, 2016. – 813 с. : ил. – Режим доступа: по подписке. – URL: <https://biblioclub.ru/index.php?page=book&id=429209> (дата обращения: 05.03.2023). – Библиогр. в кн. – ISBN 978-5-4475-6331-8. – DOI 10.23681/429209. – Текст : электронный.

9. Сухов, А. Н. Социальная модернизация : учебное пособие для вузов / А. Н. Сухов. — Москва : Издательство Юрайт, 2023. — 178 с. — (Высшее образование). — ISBN 978-5-534-14429-1. — Текст : электронный // Образовательная платформа Юрайт [сайт]. — URL: <https://urait.ru/bcode/520106> (дата обращения: 06.03.2023).

10. Шелистов, Ю. И. Теория правовой государственности / Ю. И. Шелистов. – Москва ; Берлин : Директ-Медиа, 2017. – 271 с. – Режим доступа: по подписке. – URL: <https://biblioclub.ru/index.php?page=book&id=75499> (дата обращения: 05.03.2023). – Библиогр. в кн. – ISBN 978-5-4475-9077-2. – DOI 10.23681/75499. – Текст : электронный.

11. Шевченко, В. Н. Современные проблемы Российского государства: философские очерки / В. Н. Шевченко, Р. И. Соколова, В. И. Спиридонова ; под общ. ред. В. Н. Шевченко ; Российская Академия Наук, Институт философии. – Москва : Прогресс-Традиция, 2015. – 464 с. – Режим доступа: по подписке. – URL: <https://biblioclub.ru/index.php?page=book&id=330623> (дата обращения: 05.03.2023). – ISBN 978-5-89826-425-3. – Текст : электронный.

12. Экономическая политология: отношения бизнеса с государством и обществом : учебное пособие / отв. ред. А. Д. Богатуров ; Московский государственный институт международных отношений (Университет) МИД России, Кафедра прикладного анализа международных проблем, Кафедра экономической политики и государственно-частного партнерства. – Москва : Аспект Пресс, 2017. – 240 с. : ил. – Режим доступа: по подписке. – URL: <https://biblioclub.ru/index.php?page=book&id=104344> (дата обращения: 05.03.2023). – Библиогр. в кн. – ISBN 978-5-7567-0627-7. – Текст : электронный.

#### **Ресурсы информационно-телекоммуникационной сети «Интернет»:**

*Электронно-библиотечные системы (ЭБС) РГСУ и сторонние ЭБС, к которым аспиранты имеют доступ на основании заключенных договоров:*



<http://biblioclub.ru/100%> доступ  
<http://e.lanbook.com/100%> доступ  
<http://elibrary.ru/> Доступ с любого компьютера в сети Университета  
<http://www.biblio-online.ru/> 100% доступ

### **РАЗДЕЛ 3. Партии и партийные системы: парадигмы исследования и тенденции развития**

#### **Тема 3.1. Зарубежный и российский опыт изучения групп интересов и групп давления.**

**Цель:** формирование способности осуществлять научно-исследовательскую деятельность, самостоятельно ставить конкретные задачи научных исследований в области групп интересов, решать их с использованием новейшего российского и зарубежного опыта. формирование навыков применения методологии политической науки к анализу групп интересов и групп давления. способности пользоваться комплексной политологической информацией для решения научных и практических задач в области групп интересов. Формирование готовности к преподавательской деятельности (ПК-3. ПК-2).

#### **Перечень изучаемых элементов содержания:**

Группы интересов и группы давления: понятие, типология, роль в политических процессах, особенности политического участия. Зарубежный опыт изучения групп интересов. Характеристика групп интересов в концепциях Р.Доуза, Г.Алмонда, Дж. Пауэма как совокупности сложных общественных образований, ассоциаций индивидов. Становление теории в трудах А.Бентли, К.Линдблума, Д.Хейнса и др. Школа «корпоративизма» (А.Косон, Д.Кэмерон, Ф.Шмиттер, Д.Эшфорд и др.). Школа «плюрализма» (Г.Алмонд, С.Липсед, А.Роуз, Р.Солстбери и др.). Концепция мотивации групповой активности М.Олсона. Отличие деятельности групп интересов от деятельности политических партий.

Классификация российских групп давления, интегрированные бизнес-группы (Газпром, Роснефть, ОАО РЖД, государственная корпорация Ростехнологии, Рособоронэкспорт, ЛУКОЙЛ, Интеррос-ОНЭКСИМ, БАЗЭЛ, АФК «Система», Сургутнефтегаз, Сибирский алюминий, Северсталь, Балтика, Красный октябрь, Черкизвский, Роснанотехнологии и др.). Предприятия, представляющие интересы бизнеса в России – Российский союз промышленников и предпринимателей (работодателей) – РСПП, Федерация товаропроизводителей России (ФТР), Ассоциация российских банков (АРБ), Ассоциация финансово-промышленных групп (АФПГ), Торгово-промышленная палата России (ТППР, позднее ТПП) и др. Лоббизм в российской политике, модели и этапы отношений групп интересов и государства в России. государственно-частное партнерство (ГЧП) как форма сотрудничества власти и бизнеса.

Оценка социально-политической эффективности групп интересов в современной России. «Экономика согласования» в СССР (А.Найшуль, В.Константинов). Проблемы развития корпоративизма в современной России (С.Перегудов, О.Лагутин и др.). Феномен «олигархии» (Я.Папизэ, А.Зудин и др.). Клиентельные отношения (М.Афанасьев) и др.

#### **Вопросы для самоподготовки:**

1. Теоретические основы изучения групп интересов и групп давления.
2. Группы интересов: понятие, типология, роль в политических процессах.
3. Зарубежный опыт изучения групп интересов. Характеристика групп интересов в концепциях Р.Доуза, Г.Алмонда, Дж. Пауэма.
4. Школа «корпоративизма» (А.Косон, Д.Кэмерон, Ф.Шмиттер, Д.Эшфорд и др.).
5. Школа «плюрализма» (Г.Алмонд, С.Липсед, А.Роуз, Р.Солстбери и др.).
6. Концепция мотивации групповой активности М.Олсона.

7. Отличие деятельности групп интересов от деятельности политических партий.
8. Характеристика и этапы формирования групп интересов и групп давления в политическом процессе России.
9. Лоббизм как форма давления групп интересов на институты государственной власти в современной России.
10. Особенности взаимодействия групп интересов и государства в различных моделях.
11. Государственно-частное партнерство как форма сотрудничества власти и бизнеса.

**Формы контроля самостоятельной работы аспирантов:** доклад.

#### **Литература по теме:**

##### ***Основная литература:***

1. Мутагиров, Д. З. История и теория международных отношений. Международные политические институты : учебник для вузов / Д. З. Мутагиров. — 2-е изд., перераб. и доп. — Москва : Издательство Юрайт, 2023. — 439 с. — (Высшее образование). — ISBN 978-5-534-07059-0. — Текст : электронный // Образовательная платформа Юрайт [сайт]. — URL: <https://urait.ru/bcode/516517> (дата обращения: 06.03.2023).
2. Долгих, Ф. И. Создание и государственная регистрация политических партий в России : учебное пособие : [16+] / Ф. И. Долгих. — Москва ; Берлин : Директ-Медиа, 2016. — 168 с. — Режим доступа: по подписке. — URL: <https://biblioclub.ru/index.php?page=book&id=441397> (дата обращения: 05.03.2023). — Библиогр.: с. 123-131. — ISBN 978-5-4475-8433-7. — DOI 10.23681/441397. — Текст : электронный.
3. Гаджиев, К. С. Введение в политическую теорию : учебник для вузов / К. С. Гаджиев. — 2-е изд., перераб. и доп. — Москва : Издательство Юрайт, 2023. — 410 с. — (Высшее образование). — ISBN 978-5-534-08987-5. — Текст : электронный // Образовательная платформа Юрайт [сайт]. — URL: <https://urait.ru/bcode/511155> (дата обращения: 06.03.2023).

##### ***Дополнительная литература:***

1. Курочкин, А. В. Правовая институционализация политических партий в Российской Федерации / А. В. Курочкин ; науч. ред. О. И. Зазнаев ; Казанский федеральный университет. — Казань : Казанский федеральный университет (КФУ), 2014. — 256 с. — Режим доступа: по подписке. — URL: <https://biblioclub.ru/index.php?page=book&id=276237> (дата обращения: 05.03.2023). — Библиогр. в кн. — ISBN 978-5-00019-198-9. — Текст : электронный.
2. Медушевский, А. Н. Сравнительное конституционное право и политические институты: курс лекций : [16+] / А. Н. Медушевский. — 2-е изд. — Москва ; Берлин : Директ-Медиа, 2015. — 733 с. — Режим доступа: по подписке. — URL: <https://biblioclub.ru/index.php?page=book&id=258902> (дата обращения: 05.03.2023). — Библиогр. в кн. — ISBN 978-5-4475-2837-9. — DOI 10.23681/258902. — Текст : электронный.
3. Политология : учебное пособие / под ред. В. М. Капицына, В. К. Мокшина, С. Г. Новгородцевой ; Северный (Арктический) федеральный университет им. М. В. Ломоносова. — Москва : Дашков и К°, 2017. — 596 с. : ил. — Режим доступа: по подписке. — URL: <https://biblioclub.ru/index.php?page=book&id=454097> (дата обращения: 05.03.2023). — Библиогр.: с. 593. — ISBN 978-5-394-01100-9. — Текст : электронный.
4. Василенко, И. А. Современная российская политика : учебник для магистров / И. А. Василенко. — Москва : Издательство Юрайт, 2017. — 488 с. —

(Бакалавр и магистр. Академический курс). — ISBN 978-5-9916-3320-8. — Текст : электронный // Образовательная платформа Юрайт [сайт]. — URL: <https://www.biblio-online.ru/bcode/396733> (дата обращения: 06.03.2023).

5. \_Лёвкина (Вылегжанина), А. О. Деловые и научные презентации : учебное пособие / А. О. Лёвкина (Вылегжанина). – Москва ; Берлин : Директ-Медиа, 2016. – 117 с. : ил., табл. – Режим доступа: по подписке. – URL: <https://biblioclub.ru/index.php?page=book&id=446660> (дата обращения: 06.03.2023). – Библиогр. в кн. – ISBN 978-5-4475-8698-0. – DOI 10.23681/446660. – Текст : электронный.

### **Ресурсы информационно-телекоммуникационной сети «Интернет»:**

***Электронно-библиотечные системы (ЭБС) РГСУ и сторонние ЭБС, к которым аспиранты имеют доступ на основании заключенных договоров:***

<http://biblioclub.ru/> 100% доступ

<http://e.lanbook.com/> 100% доступ

<http://elibrary.ru/> Доступ с любого компьютера в сети Университета

<http://www.biblio-online.ru/> 100% доступ

### **Тема 3.2. Политические партии и партийные системы: теории и практика функционирования.**

**Цель:** развитие способности у обучающихся к критическому анализу и оценке современных научных достижений, осуществлять комплексные исследования, самостоятельно ставить конкретные задачи научных исследований в области партий и партийных систем, решать их с использованием современных методов, новейшего российского и зарубежного опыта. *формирование способности применения методологии политической науки к анализу политических партий*, формирование способности к участию в работе российской и международных исследовательских коллективов.

**Перечень изучаемых элементов содержания:** политическая партия, место и роль политической партии в общественно-политических процессах. оценка роли и значения партий в трудах Монтезкье, Руссо, А.Токвиля, Грамши, Острогорского, Вебера, Михельса, Берка и др. Либеральные, социал-демократические, коммунистические трактовки сущности политической партии. Политическая партия как политический институт. структура партий. Клауз фон Бойме о функциях партий. Попытки М.Дюверже, К.Джанды создания универсальной теории партий. С.Липпсет, С.Роккан о генерации различных типов партий на основе четырех типов конфликтов. Парламентская деятельность и пути образования партий, партии внутреннего и внешнего происхождения, Типология партий по различным критериям. М.Дюверже о типах партий (партии комитеты, секции, ячейки, партии-милиции, партии слабой и сильной структуры, массовые, кадровые). Типология партий Г.Хазарда (демократические и тоталитарные партии), Х.Фишера (представительные и мобилизующие). Теория партийных изменений (К.Джанда и Р.Хармел). Тенденции развития партий.

М. Дюверже о проблемах и условиях создания теории партийных систем. Влияние исторической, экономической и социально-политической среды на партийную систему. Функции партийной системы. *Многопартийность и многопартийная система: общее и особенное. Концепция Дж. Сартори и М.Дюверже о партийных системах. однопартийная и многопартийная системы. Г.Даалдер о центре партийной системы. Типология Г.Даалдера: двухпартийная система, система «двух с половиной» партий, система с противостоянием крупной партии ряда менее крупных и мелких партий, двухблоковая система, партийная система с постоянным правлением одной партии (или группы партий) время от времени меняющих своих союзников, партийная система правительств меньшинства, партийная система неустойчивых коалиций. Концепция поляризованности партиом (партийных систем) Дж.Сартори. Типология партий Дж.Сартори, Сартори о системе крайнего плюрализма. Взаимосвязь партийной и избирательной систем.*

### **Вопросы для самоподготовки:**

- 1 Политическая партия, ее место и роль в общественно-политических процессах.
- 2 Оценка роли и значения партий в трудах Монтескье, Руссо, Токвиля, Грамши, Острогорского, Вебера, Михельса. Э.Берка и др.
- 3 Политическая партия как политический институт: структура, функции.
- 4 Теории партий
- 4 Типология партий и тенденции развития партий.
5. Партийная система: понятие, условия формирования, функции.
6. Типология партийных систем. Концепция Дж. Сартори и М.Дюверже о партийных системах.

### **Формы контроля самостоятельной работы аспирантов: доклад.**

**Формы практических заданий для проведения занятий семинарского типа:**  
*реферат; эссе; доклад; кейс-задания; контрольная работа; курсовая работа.*

### **Литература по теме:**

#### **Основная литература:**

1. Мутагиров, Д. З. История и теория международных отношений. Международные политические институты : учебник для вузов / Д. З. Мутагиров. — 2-е изд., перераб. и доп. — Москва : Издательство Юрайт, 2023. — 439 с. — (Высшее образование). — ISBN 978-5-534-07059-0. — Текст : электронный // Образовательная платформа Юрайт [сайт]. — URL: <https://urait.ru/bcode/516517> (дата обращения: 06.03.2023).
2. Долгих, Ф. И. Создание и государственная регистрация политических партий в России : учебное пособие : [16+] / Ф. И. Долгих. — Москва ; Берлин : Директ-Медиа, 2016. — 168 с. — Режим доступа: по подписке. — URL: <https://biblioclub.ru/index.php?page=book&id=441397> (дата обращения: 05.03.2023). — Библиогр.: с. 123-131. — ISBN 978-5-4475-8433-7. — DOI 10.23681/441397. — Текст : электронный.
3. Гаджиев, К. С. Введение в политическую теорию : учебник для вузов / К. С. Гаджиев. — 2-е изд., перераб. и доп. — Москва : Издательство Юрайт, 2023. — 410 с. — (Высшее образование). — ISBN 978-5-534-08987-5. — Текст : электронный // Образовательная платформа Юрайт [сайт]. — URL: <https://urait.ru/bcode/511155> (дата обращения: 06.03.2023).

#### **Дополнительная литература:**

1. Курочкин, А. В. Правовая институционализация политических партий в Российской Федерации / А. В. Курочкин ; науч. ред. О. И. Зазнаев ; Казанский федеральный университет. — Казань : Казанский федеральный университет (КФУ), 2014. — 256 с. — Режим доступа: по подписке. — URL: <https://biblioclub.ru/index.php?page=book&id=276237> (дата обращения: 05.03.2023). — Библиогр. в кн. — ISBN 978-5-00019-198-9. — Текст : электронный.
2. Медушевский, А. Н. Сравнительное конституционное право и политические институты: курс лекций : [16+] / А. Н. Медушевский. — 2-е изд. — Москва ; Берлин : Директ-Медиа, 2015. — 733 с. — Режим доступа: по подписке. — URL: <https://biblioclub.ru/index.php?page=book&id=258902> (дата обращения: 05.03.2023). — Библиогр. в кн. — ISBN 978-5-4475-2837-9. — DOI 10.23681/258902. — Текст : электронный.
3. Политология : учебное пособие / под ред. В. М. Капицына, В. К. Мокшина, С. Г. Новгородцевой ; Северный (Арктический) федеральный университет им. М. В. Ломоносова. — Москва : Дашков и К°, 2017. — 596 с. : ил. — Режим доступа: по подписке. — URL: <https://biblioclub.ru/index.php?page=book&id=454097> (дата обращения: 05.03.2023). — Библиогр.: с. 593. — ISBN 978-5-394-01100-9. — Текст : электронный.

4. Василенко, И. А. Современная российская политика : учебник для магистров / И. А. Василенко. — Москва : Издательство Юрайт, 2017. — 488 с. — (Бакалавр и магистр. Академический курс). — ISBN 978-5-9916-3320-8. — Текст : электронный // Образовательная платформа Юрайт [сайт]. — URL: <https://www.biblio-online.ru/bcode/396733> (дата обращения: 06.03.2023).

5. Лёвкина (Вылегжанина), А. О. Деловые и научные презентации : учебное пособие / А. О. Лёвкина (Вылегжанина). — Москва ; Берлин : Директ-Медиа, 2016. — 117 с. : ил., табл. — Режим доступа: по подписке. — URL: <https://biblioclub.ru/index.php?page=book&id=446660> (дата обращения: 06.03.2023). — Библиогр. в кн. — ISBN 978-5-4475-8698-0. — DOI 10.23681/446660. — Текст : электронный.

#### **Ресурсы информационно-телекоммуникационной сети «Интернет»:**

**Электронно-библиотечные системы (ЭБС) РГСУ и сторонние ЭБС, к которым аспиранты имеют доступ на основании заключенных договоров:**

<http://biblioclub.ru/100%> доступ

<http://e.lanbook.com/100%> доступ

<http://elibrary.ru/> Доступ с любого компьютера в сети Университета

<http://www.biblio-online.ru/> 100% доступ

### **Тема 3.3. Тенденции развития партий в современных условиях России и мира**

**Цель:** развитие способности у обучающихся к критическому анализу и оценке современных научных достижений, осуществлять комплексные исследования, самостоятельно ставить конкретные задачи научных исследований в области партий и партийных систем, решать их с использованием современных методов, новейшего российского и зарубежного опыта. *формирование способности применения методологии политической науки к анализу политических партий*, формирование способности к преподавательской деятельности.

#### **Перечень изучаемых элементов содержания:**

Российская модель многопартийности: истоки и специфика. Особенности становления российской многопартийности на рубеже XIX - XX вв. Формирование советского однопартийного режима: доктринальный аспект. Взаимосвязь процессов становления современного российского парламентаризма и многопартийности. Кризис российской многопартийности, сформировавшейся в 1990-е гг. Переход на пропорциональную избирательную систему и контроль законодательного процесса «партией власти» («Единая Россия»). Сосредоточение групп интересов в высших эшелонах власти. Феномен «партии власти» в современной России. «Демократический выбор России» - либеральный проект; «Наш дом - Россия» - консервативный проект и др.; «Единая Россия» - либерально-консервативный проект. Многопартийность в современной России.

Новые тенденции в развитии политических институтов, партий. Трансформация политического пространства в XXI веке, децентрализация публичной сферы, виртуализация политики, сетевое пространство, новые каналы коммуникации, новые возможности Интернета, технологии Web 2.0, кибер-партии, особенности их стратегии и тактики, выборы с использованием технологии Web 2.0, политическая активность акторов в социальных сетях и проблемы управляемости обществом, реализация права на участие, борьба за «демократизацию демократии» (Кэрл Пэйтмен), расширение участников публичного управления, сетевое управление, изменение культуры взаимодействия государственных органов с гражданами («ориентированное на граждан правительство» - citizen-centric-government), переход от административного государства к государству координационному. социокультурная динамика, смещение с материальных факторов на больший учет духовных, уровень духовного развития (знания, культура), сохранение лучших национальных традиций, опора на них как ресурс, обеспечивающий конкурентное преимущество, замена политики универсализации политикой различий.

#### **Вопросы для самоподготовки:**

1. Тенденции развития партий в мире и России
2. Многопартийность. Специфика российской модели многопартийности: исторические и современные реалии.
3. Трансформация политического пространства в 21 веке
4. Влияние Интернета на функционирование партий
5. Кибер-партии, особенности их стратегии и тактики
6. Общественно-политические движения.

**Формы контроля самостоятельной работы аспирантов:** доклад.

**Формы практических заданий для проведения занятий семинарского типа:** реферат; эссе; доклад; кейс-задания; контрольная работа.

### **Литература по теме:**

#### **Основная литература:**

1. Мутагиров, Д. З. История и теория международных отношений. Международные политические институты : учебник для вузов / Д. З. Мутагиров. — 2-е изд., перераб. и доп. — Москва : Издательство Юрайт, 2023. — 439 с. — (Высшее образование). — ISBN 978-5-534-07059-0. — Текст : электронный // Образовательная платформа Юрайт [сайт]. — URL: <https://urait.ru/bcode/516517> (дата обращения: 06.03.2023).
2. Долгих, Ф. И. Создание и государственная регистрация политических партий в России : учебное пособие : [16+] / Ф. И. Долгих. — Москва ; Берлин : Директ-Медиа, 2016. — 168 с. — Режим доступа: по подписке. — URL: <https://biblioclub.ru/index.php?page=book&id=441397> (дата обращения: 05.03.2023). — Библиогр.: с. 123-131. — ISBN 978-5-4475-8433-7. — DOI 10.23681/441397. — Текст : электронный.
3. Гаджиев, К. С. Введение в политическую теорию : учебник для вузов / К. С. Гаджиев. — 2-е изд., перераб. и доп. — Москва : Издательство Юрайт, 2023. — 410 с. — (Высшее образование). — ISBN 978-5-534-08987-5. — Текст : электронный // Образовательная платформа Юрайт [сайт]. — URL: <https://urait.ru/bcode/511155> (дата обращения: 06.03.2023).

#### **Дополнительная литература:**

1. Курочкин, А. В. Правовая институционализация политических партий в Российской Федерации / А. В. Курочкин ; науч. ред. О. И. Зазнаев ; Казанский федеральный университет. — Казань : Казанский федеральный университет (КФУ), 2014. — 256 с. — Режим доступа: по подписке. — URL: <https://biblioclub.ru/index.php?page=book&id=276237> (дата обращения: 05.03.2023). — Библиогр. в кн. — ISBN 978-5-00019-198-9. — Текст : электронный.
2. Медушевский, А. Н. Сравнительное конституционное право и политические институты: курс лекций : [16+] / А. Н. Медушевский. — 2-е изд. — Москва ; Берлин : Директ-Медиа, 2015. — 733 с. — Режим доступа: по подписке. — URL: <https://biblioclub.ru/index.php?page=book&id=258902> (дата обращения: 05.03.2023). — Библиогр. в кн. — ISBN 978-5-4475-2837-9. — DOI 10.23681/258902. — Текст : электронный.
3. Политология : учебное пособие / под ред. В. М. Капицына, В. К. Мокшина, С. Г. Новгородцевой ; Северный (Арктический) федеральный университет им. М. В. Ломоносова. — Москва : Дашков и К°, 2017. — 596 с. : ил. — Режим доступа: по подписке. — URL: <https://biblioclub.ru/index.php?page=book&id=454097> (дата обращения: 05.03.2023). — Библиогр.: с. 593. — ISBN 978-5-394-01100-9. — Текст : электронный.
4. Василенко, И. А. Современная российская политика : учебник для магистров / И. А. Василенко. — Москва : Издательство Юрайт, 2017. — 488 с. — (Бакалавр и магистр. Академический курс). — ISBN 978-5-9916-3320-8. — Текст :

электронный // Образовательная платформа Юрайт [сайт]. — URL: <https://www.biblio-online.ru/bcode/396733> (дата обращения: 06.03.2023).

5. \_Лёвкина (Вылегжанина), А. О. Деловые и научные презентации : учебное пособие / А. О. Лёвкина (Вылегжанина). – Москва ; Берлин : Директ-Медиа, 2016. – 117 с. : ил., табл. – Режим доступа: по подписке. – URL: <https://biblioclub.ru/index.php?page=book&id=446660> (дата обращения: 06.03.2023). – Библиогр. в кн. – ISBN 978-5-4475-8698-0. – DOI 10.23681/446660. – Текст : электронный.

**Ресурсы информационно-телекоммуникационной сети «Интернет»:**  
***Электронно-библиотечные системы (ЭБС) РГСУ и сторонние ЭБС, к которым аспиранты имеют доступ на основании заключенных договоров:***

<http://biblioclub.ru/100%> доступ

<http://e.lanbook.com/100%> доступ

<http://elibrary.ru/> Доступ с любого компьютера в сети Университета

<http://www.biblio-online.ru/> 100% доступ

#### **РАЗДЕЛ 4. Политические процессы.**

**Тема 4.1. Политические процессы: сущность и типы. Политические изменения и политическое развитие. Политическое участие**

**Цель:** изучить теории политического процесса, теории демократического транзита, уяснить сущность политических изменений, политического развития, кризисы политического развития, стадии, формы, типы, особенности политического процесса, научиться определять взаимосвязь политического развития и политических процессов с экономическим, социальным и культурным контекстом. приобрести навыки самостоятельного осуществления научно-исследовательской деятельности, создавать сценарии эволюции политического пространства, анализировать тенденции и свойства инновационных систем в политике.

##### **Перечень изучаемых элементов содержания:**

политические изменения, типы политических изменения, политическое развитие, теории политического развития, содержание и движущие силы политического развития, кризисы политического развития, политический процесс, методы исследования политических процессов, структура и содержание политических процессов, фазы и состояния политического процесса, субъекты и акторы политических процессов, типологии политических процессов. Политические конфликты в политическом процессе, общая теория конфликтов, современные теории конфликтов, политические конфликты, управление конфликтами. политическое прогнозирование в политическом процессе.

Теория демократического транзита, волны демократизации, демократизация, демократический транзит, институционализация демократии, консолидация демократии, либерализация, транзитология, фаза принятия решений, фаза привыкания, причины отката волн демократизации.

Модернизация, политическая модернизация, теории политической модернизации, содержание и движущие силы политического развития, типы модернизации, модернизация в России.

Политическая деятельность, политическое поведение, политическое участие, основные подходы к трактовке политического участия, факторы, формы, типы политического участия, технологии политического участия, конвенциональное и неконвенциональное политическое участие, политическая социализация и политическое участие. ресурсы и механизмы политического участия, эффективность политического участия, влияние социальных сетей на политическое участие, новые формы политического участия, несанкционированный протест. Интернет: пространство политического участия, политический перфоменс как технология политической деятельности. Политический протест. Политическое участие в современной России.

##### **Вопросы для самоподготовки:**

1. Политические изменения и политическое развитие: соотношение понятий.
2. Теории и критерии политического развития
3. Кризисы политического развития.
4. Политический процесс: понятие и особенности.
5. Стадии, типы, формы политических процессов.
6. Теория демократического транзита. «Волны демократизации».
7. Теории модернизации. Эволюция содержания теорий модернизации.
8. Типология модернизации.
9. Политическая модернизация модернизация в России и ее особенности
10. Политическое участие: понятие, теории, типы, формы. Политический протест.

**Формы практических заданий для проведения занятий семинарского типа:**  
*реферат; эссе; доклад; кейс-задания; контрольная работа.*

#### **Литература по теме:**

##### **Основная литература:**

1. \_Политология : учебное пособие / под ред. В. М. Капицына, В. К. Мокшина, С. Г. Новгородцевой ; Северный (Арктический) федеральный университет им. М. В. Ломоносова. – Москва : Дашков и К°, 2017. – 596 с. : ил. – Режим доступа: по подписке. – URL: <https://biblioclub.ru/index.php?page=book&id=454097> (дата обращения: 06.03.2023). – Библиогр.: с. 593. – ISBN 978-5-394-01100-9. – Текст : электронный.

##### **Дополнительная литература:**

1. Бородкин, Л. И. Моделирование исторических процессов: от реконструкции реальности к анализу альтернатив / Л. И. Бородкин. – Санкт-Петербург : Алетейя, 2017. – 306 с. : схем., табл. – Режим доступа: по подписке. – URL: <https://biblioclub.ru/index.php?page=book&id=460818> (дата обращения: 06.03.2023). – Библиогр. в кн. – ISBN 978-5-906860-79-8. – Текст : электронный.
2. Гладкий, Ю. Н. Регионоведение : учебник для вузов / Ю. Н. Гладкий, А. И. Чистобаев. — Москва : Издательство Юрайт, 2023. — 360 с. — (Высшее образование). — ISBN 978-5-534-00479-3. — Текст : электронный // Образовательная платформа Юрайт [сайт]. — URL: <https://urait.ru/bcode/511767> (дата обращения: 06.03.2023).
3. Егоров, В. Г. Постсоветская интеграция: институты, процессы, технологии / В. Г. Егоров, С. Я. Лавренов, А. С. Жусупов. – Санкт-Петербург : Алетейя, 2015. – 240 с. : табл., схем. – Режим доступа: по подписке. – URL: <https://biblioclub.ru/index.php?page=book&id=363182> (дата обращения: 06.03.2023). – Библиогр. в кн. – ISBN 978-5-906792-90-7. – Текст : электронный.
4. Инновационная политика : учебник для бакалавриата и магистратуры / Л. П. Гончаренко [и др.] ; под редакцией Л. П. Гончаренко. — Москва : Издательство Юрайт, 2018. — 502 с. — (Высшее образование). — ISBN 978-5-534-01239-2. — Текст : электронный // Образовательная платформа Юрайт [сайт]. — URL: <https://www.biblio-online.ru/bcode/412970> (дата обращения: 06.03.2023).
5. Икромов, Д. З. Международная экономическая интеграция : учебное пособие для вузов / Д. З. Икромов. — 2-е изд., перераб. и доп. — Москва : Издательство Юрайт, 2023. — 99 с. — (Высшее образование). — ISBN 978-5-534-15476-4. — Текст : электронный // Образовательная платформа Юрайт [сайт]. — URL: <https://urait.ru/bcode/519454> (дата обращения: 06.03.2023).
6. Митрофанова, И. В. Регион: экономика, политика, управление : учебник / И. В. Митрофанова, Н. П. Иванов, И. А. Митрофанова. – Москва : Директ-Медиа, 2014. – 600 с. : ил., табл., рис. – Режим доступа: по подписке. –



URL: <https://biblioclub.ru/index.php?page=book&id=233062> (дата обращения: 06.03.2023). – ISBN 978-5-4458-5137-0. – DOI 10.23681/233062. – Текст : электронный.

7. Нисневич, Ю. А. Политика и коррупция: коррупция как фактор мирового политического процесса : монография / Ю. А. Нисневич. — Москва : Издательство Юрайт, 2018. — 240 с. — (Актуальные монографии). — ISBN 978-5-534-04729-5. — Текст : электронный // Образовательная платформа Юрайт [сайт]. — URL: <https://www.biblio-online.ru/bcode/415843> (дата обращения: 06.03.2023).

8. Что надо знать о «цветных революциях»: учебное пособие для студентов вузов / под общ. ред. А. Б. Ананченко ; Институт истории и политики. – Москва : Московский педагогический государственный университет (МПГУ), 2016. – 135 с. : ил. – Режим доступа: по подписке. – URL: <https://biblioclub.ru/index.php?page=book&id=469557> (дата обращения: 06.03.2023). – Библиогр. в кн. – ISBN 978-5-4263-0385-0. – Текст : электронный.

**Ресурсы информационно-телекоммуникационной сети «Интернет»:**  
**Электронно-библиотечные системы (ЭБС) РГСУ и сторонние ЭБС, к которым аспиранты имеют доступ на основании заключенных договоров:**

<http://biblioclub.ru/100%> доступ

<http://e.lanbook.com/100%> доступ

<http://elibrary.ru/> Доступ с любого компьютера в сети Университета

<http://www.biblio-online.ru/> 100% доступ

#### **Тема 4.2. Политическая регионалистика. Региональные политические процессы**

**Цель:** систематизация теоретических и фактических знаний по политической регионалистике, выявление концептуальных основ исследования и основных направлений эволюции современных региональных политических процессов. развитие способностей к проектированию и осуществлению комплексного анализа развития региона, выявлению и ранжированию факторов, влияющих на политический процесс региона, развитие навыков анализа тенденций и свойств инновационных систем в политике на уровне конкретного региона, формирование готовности к преподавательской деятельности.

##### **Перечень изучаемых элементов содержания:**

регион, политический процесс, региональная политика, региональный политический процесс, парадигмы исследования регионального политического процесса, сущность регионального политического процесса, типы регионального политического процесса, региональная идентичность, региональная политическая ситуация.

##### **Вопросы для самоподготовки:**

1. Политическая регионалистика как наука и дисциплина (модуль), ее содержание.
2. Теоретические основы региональной идентичности
3. Парадигмы исследования региональных политических процессов
4. Инновационные системы в политике
5. Комплексный подход к анализу региона
6. Сущность и типы регионального политического процесса
7. Региональная политика современной России
8. Характеристика политического процесса конкретного региона (по выбору аспиранта)

**Формы контроля самостоятельной работы аспирантов: реферат.**

**Формы практических заданий для проведения занятий семинарского типа:** реферат; эссе; доклад; кейс-задания; контрольная работа.

## **Литература по теме:**

### **Основная литература:**

1. \_Политология : учебное пособие / под ред. В. М. Капицына, В. К. Мокшина, С. Г. Новгородцевой ; Северный (Арктический) федеральный университет им. М. В. Ломоносова. – Москва : Дашков и К°, 2017. – 596 с. : ил. – Режим доступа: по подписке. – URL: <https://biblioclub.ru/index.php?page=book&id=454097> (дата обращения: 06.03.2023). – Библиогр.: с. 593. – ISBN 978-5-394-01100-9. – Текст : электронный.

### **Дополнительная литература:**

1. Бородкин, Л. И. Моделирование исторических процессов: от реконструкции реальности к анализу альтернатив / Л. И. Бородкин. – Санкт-Петербург : Алетейя, 2017. – 306 с. : схем., табл. – Режим доступа: по подписке. – URL: <https://biblioclub.ru/index.php?page=book&id=460818> (дата обращения: 06.03.2023). – Библиогр. в кн. – ISBN 978-5-906860-79-8. – Текст : электронный.

2. Гладкий, Ю. Н. Регионоведение : учебник для вузов / Ю. Н. Гладкий, А. И. Чистобаев. — Москва : Издательство Юрайт, 2023. — 360 с. — (Высшее образование). — ISBN 978-5-534-00479-3. — Текст : электронный // Образовательная платформа Юрайт [сайт]. — URL: <https://urait.ru/bcode/511767> (дата обращения: 06.03.2023).

3. Егоров, В. Г. Постсоветская интеграция: институты, процессы, технологии / В. Г. Егоров, С. Я. Лавренов, А. С. Жусупов. – Санкт-Петербург : Алетейя, 2015. – 240 с. : табл., схем. – Режим доступа: по подписке. – URL: <https://biblioclub.ru/index.php?page=book&id=363182> (дата обращения: 06.03.2023). – Библиогр. в кн. – ISBN 978-5-906792-90-7. – Текст : электронный.

4. Инновационная политика : учебник для бакалавриата и магистратуры / Л. П. Гончаренко [и др.] ; под редакцией Л. П. Гончаренко. — Москва : Издательство Юрайт, 2018. — 502 с. — (Высшее образование). — ISBN 978-5-534-01239-2. — Текст : электронный // Образовательная платформа Юрайт [сайт]. — URL: <https://www.biblionline.ru/bcode/412970> (дата обращения: 06.03.2023).

5. Икромов, Д. З. Международная экономическая интеграция : учебное пособие для вузов / Д. З. Икромов. — 2-е изд., перераб. и доп. — Москва : Издательство Юрайт, 2023. — 99 с. — (Высшее образование). — ISBN 978-5-534-15476-4. — Текст : электронный // Образовательная платформа Юрайт [сайт]. — URL: <https://urait.ru/bcode/519454> (дата обращения: 06.03.2023).

6. Митрофанова, И. В. Регион: экономика, политика, управление : учебник / И. В. Митрофанова, Н. П. Иванов, И. А. Митрофанова. – Москва : Директ-Медиа, 2014. – 600 с. : ил., табл., рис. – Режим доступа: по подписке. – URL: <https://biblioclub.ru/index.php?page=book&id=233062> (дата обращения: 06.03.2023). – ISBN 978-5-4458-5137-0. – DOI 10.23681/233062. – Текст : электронный.

7. Нисневич, Ю. А. Политика и коррупция: коррупция как фактор мирового политического процесса : монография / Ю. А. Нисневич. — Москва : Издательство Юрайт, 2018. — 240 с. — (Актуальные монографии). — ISBN 978-5-534-04729-5. — Текст : электронный // Образовательная платформа Юрайт [сайт]. — URL: <https://www.biblionline.ru/bcode/415843> (дата обращения: 06.03.2023).

8. Что надо знать о «цветных революциях»: учебное пособие для студентов вузов / под общ. ред. А. Б. Ананченко ; Институт истории и политики. – Москва : Московский педагогический государственный университет (МПГУ), 2016. – 135 с. : ил. – Режим доступа: по подписке. – URL: <https://biblioclub.ru/index.php?page=book&id=469557> (дата обращения: 06.03.2023). – Библиогр. в кн. – ISBN 978-5-4263-0385-0. – Текст : электронный.

**Ресурсы информационно-телекоммуникационной сети «Интернет»:**  
**Электронно-библиотечные системы (ЭБС) РГСУ и сторонние ЭБС, к которым аспиранты имеют доступ на основании заключенных договоров:**

<http://biblioclub.ru/100%> доступ

<http://e.lanbook.com/100%> доступ

<http://elibrary.ru/> Доступ с любого компьютера в сети Университета

<http://www.biblio-online.ru/> 100% доступ

### **Тема 4.3. Особенности международных политических процессов**

**Цель:** проанализировать мегатренды политического процесса России и мира, особенности современного этапа международных отношений и международных политических процесс, место и роль России в современном геополитическом пространстве. формировать навыки осуществления комплексного исследования, в том числе междисциплинарного (модуль), международных политических процессов, навыки создания сценариев эволюции политического пространства, критического анализа влияния социальных сетей на мировые политические процессы.

#### **Перечень изучаемых элементов содержания:**

международная политика, международные политические процессы, реалисты и идеалисты о сущности мировой политики, тенденции мирового политического процесса, внешнеполитическая стратегия России, русофобия, ценностные ориентации в глобальном мире и их роль. мировой порядок в 21 веке, баланс сил в международном сообществе, многополярность как новая геополитическая модель мира, национальные интересы России, стратегия национальной безопасности России,

#### **Вопросы для самоподготовки:**

1. Парадигмы исследования мировой политики и международных отношений
2. Особенности современных международных политических процессов
3. Эволюция современного политического пространства
4. Современные тенденции развития мировой политики
5. Место и роль России в современном геополитическом пространстве

#### **Формы контроля самостоятельной работы аспирантов: доклад, эссе.**

**Формы практических заданий для проведения занятий семинарского типа:**  
*реферат; эссе; доклад; кейс-задания; контрольная работа.*

### **Литература по теме:**

#### **Основная литература:**

1. \_Политология : учебное пособие / под ред. В. М. Капицына, В. К. Мокшина, С. Г. Новгородцевой ; Северный (Арктический) федеральный университет им. М. В. Ломоносова. – Москва : Дашков и К°, 2017. – 596 с. : ил. – Режим доступа: по подписке. – URL: <https://biblioclub.ru/index.php?page=book&id=454097> (дата обращения: 06.03.2023). – Библиогр.: с. 593. – ISBN 978-5-394-01100-9. – Текст : электронный.

#### **Дополнительная литература:**

1. Бородкин, Л. И. Моделирование исторических процессов: от реконструкции реальности к анализу альтернатив / Л. И. Бородкин. – Санкт-Петербург : Алетей, 2017. – 306 с. : схем., табл. – Режим доступа: по подписке. – URL: <https://biblioclub.ru/index.php?page=book&id=460818> (дата обращения: 06.03.2023). – Библиогр. в кн. – ISBN 978-5-906860-79-8. – Текст : электронный.

2. Гладкий, Ю. Н. Регионоведение : учебник для вузов / Ю. Н. Гладкий, А. И. Чистобаев. — Москва : Издательство Юрайт, 2023. — 360 с. — (Высшее образование). — ISBN 978-5-534-00479-3. — Текст : электронный // Образовательная платформа Юрайт [сайт]. — URL: <https://urait.ru/bcode/511767> (дата обращения: 06.03.2023).

3. Егоров, В. Г. Постсоветская интеграция: институты, процессы, технологии / В. Г. Егоров, С. Я. Лавренов, А. С. Жусупов. – Санкт-Петербург : Алетей, 2015. – 240 с. : табл., схем. – Режим доступа: по подписке. – URL: <https://biblioclub.ru/index.php?page=book&id=363182> (дата обращения: 06.03.2023). – Библиогр. в кн. – ISBN 978-5-906792-90-7. – Текст : электронный.
4. Инновационная политика : учебник для бакалавриата и магистратуры / Л. П. Гончаренко [и др.] ; под редакцией Л. П. Гончаренко. — Москва : Издательство Юрайт, 2018. — 502 с. — (Высшее образование). — ISBN 978-5-534-01239-2. — Текст : электронный // Образовательная платформа Юрайт [сайт]. — URL: <https://www.biblio-online.ru/bcode/412970> (дата обращения: 06.03.2023).
5. Икромов, Д. З. Международная экономическая интеграция : учебное пособие для вузов / Д. З. Икромов. — 2-е изд., перераб. и доп. — Москва : Издательство Юрайт, 2023. — 99 с. — (Высшее образование). — ISBN 978-5-534-15476-4. — Текст : электронный // Образовательная платформа Юрайт [сайт]. — URL: <https://urait.ru/bcode/519454> (дата обращения: 06.03.2023).
6. Митрофанова, И. В. Регион: экономика, политика, управление : учебник / И. В. Митрофанова, Н. П. Иванов, И. А. Митрофанова. – Москва : Директ-Медиа, 2014. – 600 с. : ил., табл., рис. – Режим доступа: по подписке. – URL: <https://biblioclub.ru/index.php?page=book&id=233062> (дата обращения: 06.03.2023). – ISBN 978-5-4458-5137-0. – DOI 10.23681/233062. – Текст : электронный.
7. Нисневич, Ю. А. Политика и коррупция: коррупция как фактор мирового политического процесса : монография / Ю. А. Нисневич. — Москва : Издательство Юрайт, 2018. — 240 с. — (Актуальные монографии). — ISBN 978-5-534-04729-5. — Текст : электронный // Образовательная платформа Юрайт [сайт]. — URL: <https://www.biblio-online.ru/bcode/415843> (дата обращения: 06.03.2023).
8. Что надо знать о «цветных революциях»: учебное пособие для студентов вузов / под общ. ред. А. Б. Ананченко ; Институт истории и политики. – Москва : Московский педагогический государственный университет (МПГУ), 2016. – 135 с. : ил. – Режим доступа: по подписке. – URL: <https://biblioclub.ru/index.php?page=book&id=469557> (дата обращения: 06.03.2023). – Библиогр. в кн. – ISBN 978-5-4263-0385-0. – Текст : электронный.

**Ресурсы информационно-телекоммуникационной сети «Интернет»:**  
*Электронно-библиотечные системы (ЭБС) РГСУ и сторонние ЭБС, к которым аспиранты имеют доступ на основании заключенных договоров:*

<http://biblioclub.ru/100%> доступ

<http://e.lanbook.com/100%> доступ

<http://elibrary.ru/> Доступ с любого компьютера в сети Университета

<http://www.biblio-online.ru/> 100% доступ

## **РАЗДЕЛ 5. Политические технологии.**

**Тема 5.1. Политические технологии: сущность, особенности, структура, типы. Информационные технологии в политике**

**Цель:** проанализировать особенности, сущность, структуру и типы политических технологий, их роль в политическом процессе и потенциал применения, систематизировать знания об инновационных системах в политике, их свойствах и тенденциях. обобщить инновации в области использования политических технологий, формирование способности к критическому анализу и оценке современной научной литературы и политической практики по проблемам использования политических технологий.

**Перечень изучаемых элементов содержания:** политические технологии, понятие политических технологий, их разновидности, информационные технологии, факторы формирования информационных технологий, крупные интернет-компании и их влияние на эволюцию глобальной информационной сферы, ход мировых политических процессов, интернет как средство коммуникации, содержание интернета, технологии интернета, интернет-сообщества. роль СМИ как сетевого актора в политических процессах, проблемы законодательной базы регулирования Интернета. проблемы регулирования протестной активности в социальных сетях, стратегия поведения российского государства на информационном рынке, технологии создания позитивного имиджа России

**Вопросы для самоподготовки:**

1. Инновационные системы в политике, их свойства и тенденции
2. Сущность и отличительные особенности политических технологий
3. Функции политических технологий, их разнообразие, условия эффективного применения
4. Технологии фандрайзинга в политике: понятие и применение.
5. Технологии аутсорсинга в политике.
6. Сущность и особенности информационных технологий
7. Эволюция политического пространства под влиянием информационных технологий.
8. Интернет как средство коммуникации. Социальные сети и интернет – сообщества, их влияние на политику

9. Технологии создания позитивного имиджа России

**Формы контроля самостоятельной работы аспирантов: реферат, эссе.**

**Формы практических заданий для проведения занятий семинарского типа:**  
*реферат; эссе; доклад; кейс-задания; контрольная работа.*

**Литература по теме:**

**Основная литература:**

1. Забурдаева, Е. В. Политическая кампания: стратегии и технологии : учебник / Е. В. Забурдаева ; Московский государственный институт международных отношений (Университет) МИД России. – Москва : Аспект Пресс, 2017. – 344 с. : ил. – Режим доступа: по подписке. – URL: <https://biblioclub.ru/index.php?page=book&id=104081> (дата обращения: 06.03.2023). – Библиогр. в кн. – ISBN 978-5-7567-0647-5. – Текст : электронный.

2. Государственная политика и управление в 2 ч. Часть 1. Концепции и проблемы : учебник для вузов / Л. В. Сморгунув [и др.]; под редакцией Л. В. Сморгунова. — 2-е изд., испр. и доп. — Москва : Издательство Юрайт, 2023. — 395 с. — (Высшее образование). — ISBN 978-5-534-06730-9. — Текст : электронный // Образовательная платформа Юрайт [сайт]. — URL: <https://urait.ru/bcode/513978> (дата обращения: 06.03.2023).

3. \_Протасова, О. Л. Связи с общественностью и имидж в политической сфере российского общества : учебное пособие / О. Л. Протасова, Э. В. Бикбаева, М. Д. Наумова ; Тамбовский государственный технический университет. – Тамбов : Тамбовский государственный технический университет (ТГТУ), 2015. – 83 с. – Режим доступа: по подписке. – URL: <https://biblioclub.ru/index.php?page=book&id=445035> (дата обращения: 06.03.2023). – Библиогр. в кн. – ISBN 978-5-8265-1383-5. – Текст : электронный.

**Дополнительная литература:**

1. Балаян, А. А. Фабрики мысли и экспертные сообщества / А. А. Балаян, А. Ю. Сунгуров. – Санкт-Петербург : Алетейя, 2016. – 240 с. : табл., схем. – Режим

доступа: по подписке. – URL: <https://biblioclub.ru/index.php?page=book&id=441300> (дата обращения: 06.03.2023). – Библиогр.: с. 222-237. – ISBN 978-5-906860-18-7. – Текст : электронный.

2. Лёвкина (Вылегжанина), А. О. Деловые и научные презентации : учебное пособие / А. О. Лёвкина (Вылегжанина). – Москва ; Берлин : Директ-Медиа, 2016. – 117 с. : ил., табл. – Режим доступа: по подписке. – URL: <https://biblioclub.ru/index.php?page=book&id=446660> (дата обращения: 06.03.2023). – Библиогр. в кн. – ISBN 978-5-4475-8698-0. – DOI 10.23681/446660. – Текст : электронный.

3. Сафонов, А. А. Международные конфликты в XXI веке : учебник и практикум для вузов / А. А. Сафонов, М. А. Сафонова. — 4-е изд., перераб. и доп. — Москва : Издательство Юрайт, 2023. — 415 с. — (Высшее образование). — ISBN 978-5-534-15462-7. — Текст : электронный // Образовательная платформа Юрайт [сайт]. — URL: <https://urait.ru/bcode/516873> (дата обращения: 06.03.2023).

4. Лукин, А. В. Умом Россию понимать: постсоветская политическая культура и отечественная история / А. В. Лукин, П. В. Лукин. – Москва : Весь Мир, 2015. – 384 с. – Режим доступа: по подписке. – URL: <https://biblioclub.ru/index.php?page=book&id=276686> (дата обращения: 06.03.2023). – ISBN 978-5-7777-0638-6. – Текст : электронный.

5. Черникова, Г. В. Политические представления россиян на рубеже XX–XXI вв.: тенденции эволюции / Г. В. Черникова ; науч. ред. А. В. Глухова. – Москва ; Берлин : Директ-Медиа, 2016. – 272 с. : ил. – Режим доступа: по подписке. – URL: <https://biblioclub.ru/index.php?page=book&id=431446> (дата обращения: 06.03.2023). – Библиогр. в кн. – ISBN 978-5-4475-7023-1. – DOI 10.23681/431446. – Текст : электронный.

6. \_Экономическая политология: отношения бизнеса с государством и обществом : учебное пособие / отв. ред. А. Д. Богатуров ; Московский государственный институт международных отношений (Университет) МИД России, Кафедра прикладного анализа международных проблем, Кафедра экономической политики и государственно-частного партнерства. – Москва : Аспект Пресс, 2017. – 240 с. : ил. – Режим доступа: по подписке. – URL: <https://biblioclub.ru/index.php?page=book&id=104344> (дата обращения: 06.03.2023). – Библиогр. в кн. – ISBN 978-5-7567-0627-7. – Текст : электронный.

**Ресурсы информационно-телекоммуникационной сети «Интернет»:**  
*Электронно-библиотечные системы (ЭБС) РГСУ и сторонние ЭБС, к которым аспиранты имеют доступ на основании заключенных договоров:*

<http://biblioclub.ru/100%> доступ

<http://e.lanbook.com/100%> доступ

<http://elibrary.ru/>Доступ с любого компьютера в сети Университета

<http://www.biblio-online.ru/> 100% доступ

**Тема 5.2. Избирательные системы и технологии. Выборы как механизм политического участия, технологии их организации и проведения.**

**Цель:** систематизировать знания об избирательных системах, проанализировать их разновидности, позитивные и негативные в процессе применения, влияние на эволюцию современных региональных и мировых политических систем, выявить сущность и особенности избирательных технологий, отработать технологии формирования имиджа кандидата, презентуя доклад формировать готовность к преподавательской деятельности, участвовать в научно-исследовательской работе.

**Перечень изучаемых элементов содержания:** избирательный процесс, избирательная система, избирательное право, активное избирательное право, пассивное избирательное право. избирательная процедура, избирательная система; избирательная кампания, предвыборная ситуация, стратегия избирательной кампании, выборы, референдум, электорат, избирательные технологии.

Выборы в органы власти, классификация выборов, принципы выборов, функции выборов в органы власти, принципы организации выборов, этапы избирательного процесса, проведение выборов, эффективность выборов.

**Вопросы для самоподготовки:**

1. Характеристика разновидностей избирательной системы
2. Избирательная система в современной России, ее влияние на эволюцию политического пространства
3. Особенности избирательных технологий
4. Последствия применения нелегитимных («грязных») технологий
5. Имидж кандидата: технологии формирования (практикум на примере конкретного кандидата по выбору аспиранта)
6. Выборы как механизм политического развития общества, легитимный способ формирования государственных институтов
7. Роль и значение выборов в органы власти, принципы и функции выборов.
8. Классификация, принципы организации и проведения выборов в органы власти.
9. Выборы в современной России. Анализ выборов в современной России (на материалах последней избирательной кампании).
10. Нарушения в процессе избирательной кампании: содержание и пути минимизации (на материалах конкретной избирательной кампании в России или другой страны).
11. Политический PR в избирательных кампаниях: особенности применения.

**Формы контроля самостоятельной работы аспирантов: доклад.**

**Формы практических заданий для проведения занятий семинарского типа:** реферат; эссе; доклад; кейс-задания; контрольная работа.

**Литература по теме:**

**Основная литература:**

1. Забурдаева, Е. В. Политическая кампания: стратегии и технологии : учебник / Е. В. Забурдаева ; Московский государственный институт международных отношений (Университет) МИД России. – Москва : Аспект Пресс, 2017. – 344 с. : ил. – Режим доступа: по подписке. – URL: <https://biblioclub.ru/index.php?page=book&id=104081> (дата обращения: 06.03.2023). – Библиогр. в кн. – ISBN 978-5-7567-0647-5. – Текст : электронный.
2. Государственная политика и управление в 2 ч. Часть 1. Концепции и проблемы : учебник для вузов / Л. В. Сморгунов [и др.]; под редакцией Л. В. Сморгунова. — 2-е изд., испр. и доп. — Москва : Издательство Юрайт, 2023. — 395 с. — (Высшее образование). — ISBN 978-5-534-06730-9. — Текст : электронный // Образовательная платформа Юрайт [сайт]. — URL: <https://urait.ru/bcode/513978> (дата обращения: 06.03.2023).
3. \_Протасова, О. Л. Связи с общественностью и имидж в политической сфере российского общества : учебное пособие / О. Л. Протасова, Э. В. Бикбаева, М. Д. Наумова ; Тамбовский государственный технический университет. – Тамбов : Тамбовский государственный технический университет (ТГТУ), 2015. – 83 с. – Режим доступа: по подписке. – URL: <https://biblioclub.ru/index.php?page=book&id=445035> (дата обращения: 06.03.2023). – Библиогр. в кн. – ISBN 978-5-8265-1383-5. – Текст : электронный.

**Дополнительная литература:**

1. Балаян, А. А. Фабрики мысли и экспертные сообщества / А. А. Балаян, А. Ю. Сунгуров. – Санкт-Петербург : Алетейя, 2016. – 240 с. : табл., схем. – Режим доступа: по подписке. – URL: <https://biblioclub.ru/index.php?page=book&id=441300> (дата

обращения: 06.03.2023). – Библиогр.: с. 222-237. – ISBN 978-5-906860-18-7. – Текст : электронный.

2. Лёвкина (Вылегжанина), А. О. Деловые и научные презентации : учебное пособие / А. О. Лёвкина (Вылегжанина). – Москва ; Берлин : Директ-Медиа, 2016. – 117 с. : ил., табл. – Режим доступа: по подписке. – URL: <https://biblioclub.ru/index.php?page=book&id=446660> (дата обращения: 06.03.2023). – Библиогр. в кн. – ISBN 978-5-4475-8698-0. – DOI 10.23681/446660. – Текст : электронный.

3. Сафонов, А. А. Международные конфликты в XXI веке : учебник и практикум для вузов / А. А. Сафонов, М. А. Сафонова. — 4-е изд., перераб. и доп. — Москва : Издательство Юрайт, 2023. — 415 с. — (Высшее образование). — ISBN 978-5-534-15462-7. — Текст : электронный // Образовательная платформа Юрайт [сайт]. — URL: <https://urait.ru/bcode/516873> (дата обращения: 06.03.2023).

4. Лукин, А. В. Умом Россию понимать: постсоветская политическая культура и отечественная история / А. В. Лукин, П. В. Лукин. – Москва : Весь Мир, 2015. – 384 с. – Режим доступа: по подписке. – URL: <https://biblioclub.ru/index.php?page=book&id=276686> (дата обращения: 06.03.2023). – ISBN 978-5-7777-0638-6. – Текст : электронный.

5. Черникова, Г. В. Политические представления россиян на рубеже XX–XXI вв.: тенденции эволюции / Г. В. Черникова ; науч. ред. А. В. Глухова. – Москва ; Берлин : Директ-Медиа, 2016. – 272 с. : ил. – Режим доступа: по подписке. – URL: <https://biblioclub.ru/index.php?page=book&id=431446> (дата обращения: 06.03.2023). – Библиогр. в кн. – ISBN 978-5-4475-7023-1. – DOI 10.23681/431446. – Текст : электронный.

6. \_Экономическая политология: отношения бизнеса с государством и обществом : учебное пособие / отв. ред. А. Д. Богатуров ; Московский государственный институт международных отношений (Университет) МИД России, Кафедра прикладного анализа международных проблем, Кафедра экономической политики и государственно-частного партнерства. – Москва : Аспект Пресс, 2017. – 240 с. : ил. – Режим доступа: по подписке. – URL: <https://biblioclub.ru/index.php?page=book&id=104344> (дата обращения: 06.03.2023). – Библиогр. в кн. – ISBN 978-5-7567-0627-7. – Текст : электронный.

### **Ресурсы информационно-телекоммуникационной сети «Интернет»:**

*Электронно-библиотечные системы (ЭБС) РГСУ и сторонние ЭБС, к которым аспиранты имеют доступ на основании заключенных договоров:*

<http://biblioclub.ru/100%> доступ

<http://e.lanbook.com/100%> доступ

<http://elibrary.ru/> Доступ с любого компьютера в сети Университета

<http://www.biblio-online.ru/> 100% доступ

## **РАЗДЕЛ 3. ФОНД ОЦЕНОЧНЫХ СРЕДСТВ ДЛЯ ПРОВЕДЕНИЯ ТЕКУЩЕГО КОНТРОЛЯ УСПЕВАЕМОСТИ И ПРОМЕЖУТОЧНОЙ АТТЕСТАЦИИ АСПИРАНТОВ ПО ДИСЦИПЛИНЕ (МОДУЛЮ)**

**3.1. Фонды оценочных средств для проведения текущего контроля успеваемости аспирантов по дисциплине.**

**3.1.1. Типовые контрольные задания или иные материалы, необходимые для оценки знаний, умений, навыков и (или) опыта деятельности**

### **ПРАКТИЧЕСКОЕ ЗАДАНИЕ К РАЗДЕЛУ 1.**



## **Институционализм как направление политической науки. Политические институты.**

**Форма практического задания:** реферат; эссе; доклад; кейс-задания; контрольная работа.

### **Тема 1.1. Институционализм как направление политической науки**

#### **Форма практического задания – перечень контрольных вопросов**

##### **Перечень контрольных вопросов к разделу 1:**

1. Назовите качественные и количественные методы исследования, в чем их различие? Какие методы исследования Вы будете применять в Вашей диссертационной работе?
2. Чем отличается институционализм от неинституционализма? Назовите ученых, внесших наибольший вклад в развитие данного научного направления. В чем значение этой теории для политической науки и практики?
3. Институционализм – один из возможных **методов** анализа политических институтов и процессов. Поясните, в чем сущность институционализма, как метода политической науки, назовите принципы институционализма, проиллюстрируйте, как Вы будете использовать этот научный инструментарий в анализе проблематики Вашего диссертационного исследования?
4. Назовите элементы, функции и разновидности политической системы общества. К какому типу политической системы относится, на Ваш взгляд, Россия?
5. Чем референдумы отличаются от голосования? Какие виды референдумов Вам известны? Назовите функции референдумов, поясните их роль в конституционно- правовом регулировании политических отношений и процессов. Приведите примеры из политической практики

##### **Перечень эссе к разделу 1.**

1. Я не вижу принципиальной разницы между институционализмом и неинституционализмом. Сторонником какой точки зрения являетесь Вы? Дайте ответ в письменной форме, приведите аргументы.
2. Я считаю, что наиболее эффективным теоретико-методологическим подходом в исследовании политических институтов является .....  
В письменной форме дайте аргументированный ответ.
3. Политическая культура и идеология является неотъемлемыми компонентами (элементами) политической системы общества потому, что .....
4. Блондель, Д.Хелд, Х.Линц, Г.Алмонд, Г. Пауэлл, Ч. Эндрейн, Лейпхарт и другие ученые предложили типологию демократических и авторитарных политических режимов. Я считаю наиболее эффективным \_\_\_\_\_ (назовите какой тип режима Вы считаете наиболее эффективным, обоснуйте почему). Какой тип политического режима существует, на Ваш взгляд, в современной России?
5. Я считаю, что политический стиль национального лидера влияет (не влияет) на внешнюю и внутреннюю политику государства и докажу это на примерах из политической практики.

#### **Кейс 1. Политическая наука, ее уровни и специфика**

1. В чем предметная область политической науки и ее специфика?
2. Раскройте институциональный этап в развитии политической науки
3. Опишите сущность, содержание и значение бихевиоралистского и постбихевиоралистский этапов в развитии политической науки
4. Известно, что сложность изучения политических объектов обусловлена, в том числе, и сложностью строения политологического знания. Политическая наука

имеет многоуровневый характер организации ее знаний. Какие теории относятся к фундаментальным, теориям среднего уровня и прикладным?  
Заполните таблицу

№	Фундаментальные теории в политической науке	Теории среднего уровня	Прикладные теории
1.			
2.			
3.			

**Кейс № 2 Политические институты: понятий, функции, типы. Теоретико-методологические основания исследования политических институтов.**

1. Политические институты можно исследовать на основе разных теоретико-методологических подходов. Какие теоретико-методологические подходы Вам известны? Покажите, как Вы будете исследовать разные политические институты, используя тот или иной теоретико-методологический подход? Какой из подходов Вам представляется наиболее эффективным в исследовании политических институтов и почему?
2. В чем, по Вашему мнению, должна проявляться социальная справедливость в функционировании политических институтов? Продолжите предложение: социальная справедливость – это ... (укажите не менее пяти показателей)
3. Нужны ли обществу политические партии? Если «да», то зачем? Если «нет, не нужны», то почему? Дайте аргументированный ответ.

**Кейс 3. Политическая система общества, ее институциональные и неинституциональные основы. Субъекты политики.**

1. Докажите взаимосвязь и взаимообусловленность экономических и политических процессов, покажите эту взаимозависимость на примерах из современной политической практики.
2. Разработайте предложения по улучшению имиджа кандидата в депутаты.
3. Покажите влияние политических идеологий и политической культуры общества на функционирование политических институтов, политических отношений и процессов.

**РУБЕЖНЫЙ КОНТРОЛЬ К РАЗДЕЛУ 1: форма рубежного контроля – реферат; эссе; доклад; кейс-задания; контрольная работа.**

**Рубежный контроль к разделу 1. Институционализм как направление политической науки. Политические институты**

**Форма рубежного контроля – кейс-задания «Количественный и качественные методы исследования, их разновидности и спектр применения»**

**Задание № 1**

1. В письменной форме дайте общую характеристику качественным и количественным методам научного исследования, раскройте наиболее предпочтительные области их применения.

**Задание № 2.**

1. Заполните таблицу о качественных методах исследования, их применении

№	Качественные методы исследования	Применение качественных методов исследования	Применение качественных методов исследования в диссертационном исследовании
1.			

2.			
3.			

**Задание № 3.**

**1. Заполните таблицу о количественных методах исследования, их применении**

№	Количественные методы исследования	Применение количественных методов исследования	Применение количественных методов исследования в диссертационном исследовании
1.			
2.			
3.			

**Задание № 4.**

**Сделайте выводы. В письменной форме дайте ответ на следующие вопросы:**

1. В чем сходства и различия количественных и качественных методов исследования?
2. Каковы исследовательские возможности и ограниченность этих методов?
3. В каких конкретно главах, параграфах, темах, сюжетах Вашего диссертационного исследования Вы будете применять те или иные методы?

**ПРАКТИЧЕСКОЕ ЗАДАНИЕ К РАЗДЕЛУ 2.**

**Государство как политический институт и тренды его развития в эпоху глобализации**

**Тема 2.1. Государство: парадигмы исследования, признаки, функции, типы**

**Перечень контрольных вопросов к разделу 2**

1. Что такое государство? Почему государство является основным институтом политической системы общества?
2. Идеиные истоки правового и социального государства, специфика правового и социального государства, как особого типа государств.
3. Как трансформировались функции государства в XXI веке?
4. В чем особенности формирования российской государственности и специфика его функционирования в современных условиях?
5. Тренды развития государств в эпоху глобализации.
6. Какие новые источники международной и внутренней нестабильности появились в 21 веке?
7. Ваш взгляд, сегодня в чем проявляется роль государства в обеспечении социально-политической стабильности?
8. Каковы приоритетные направления и проблемы модернизации российского государства на современном этапе?
9. Каково будущее государства как политического института?

**Перечень эссе к разделу 2.**

1. В эпоху глобализации в функционировании государств возникает много проблем. Наиболее важными из них я считаю .....
2. Правовое государство существует (не существует) в реальной политической практике .....
3. Русофобия была всегда, но в современных условиях это явление приобрело невиданные масштабы, качественно новые аспекты и специфику. Я считаю причины русофобии в следующем .....
4. Я считаю (не считаю), что в современных условиях наблюдается кризис социального государства в странах Запада. Кризис выражается в следующем .....

5. Я считаю (не считаю) Россию социальным государством. В подтверждение своей точки зрения привожу следующие аргументы .....
6. В отношении Российской Федерации действуют (не действуют) «двойные стандарты», чему немало подтверждений политической практики .....
7. Санкции против Российской Федерации не достигли (достигли) своей цели .....
8. В функционировании российского государства большую роль играют национальные традиции. Это проявляется в следующем .....
9. Как Вы считаете, какое государство можно считать «несостоявшимся» государством? Приведите аргументы и примеры.
10. Социальная миссия великих держав в мировом пространстве XXI века заключается в следующем .....
11. Я считаю, что наиболее существенные вызовы и риски современного мира заключаются в следующем .....

### Кейс-задания к разделу 2

#### Кейс № 1. Парадигмы исследования государства.

##### Задание № 1.

Изучите современные теории функционирования государства основного и альтернативного направлений.

##### Задание № 2

Результаты изучения теорий функционирования государств основного направления представьте в таблице № 1

**Таблица № 1**

№	Теории функционирования государства основного направления	Краткое содержание теорий основного направления
1	<i>Плюралистическая капиталистическая теория государства</i>	
2	<i>Институциональная теория государства</i>	
3	<i>Корпоративистская теория государства</i>	
4	<i>Бюрократическая авторитарная теория государства</i>	

##### Задание № 3.

Результаты изучения теорий функционирования государств альтернативного направления представьте в таблице № 2

**Таблица № 2**

№	Теории функционирования государства альтернативного направления	Краткое содержание теорий альтернативного направления
1	<i>Плюралистическая социалистическая теория функционирования государства</i>	
2	<i>Инструменталистская теория функционирования государства</i>	
3	<i>Структуралистская теория функционирования государства</i>	
4	<i>Феминистская теория</i>	

функционирования государства
------------------------------

### Кейс 2. Социальное государство

1. Любое государство в той или иной мере выполняет социальные функции. В чем тогда специфика социального государства, как **особого типа** государства. Может ли государство быть не социальным?
2. Существуют западноевропейская, англо-американская и социал-демократическая модели социального государства - «всеобщего благоденствия». Выявите специфику этих моделей и дайте им краткую характеристику. Результаты исследования представьте в таблице.

**Таблица. Модели социального государства**

№	Краткая характеристика Западноевропейской модели социального государства	Краткая характеристика англо-американской модели социального государства	Краткая характеристика социал-демократической модели социального государства
1.			
2.			
	И т.д.		

3. На Западе показатели кризиса модели социального государства проявились еще в 80-х годах 20 века. В письменной форме дайте ответ на вопрос- По Вашему мнению, по состоянию на сегодняшний день ФРГ, США, Великобританию, Финляндию, Швецию, Данию и т.д. можно отнести к социальному типу государства или нет?

4. На Ваш взгляд, Российская Федерация является социальным государством? Аргументируйте свой ответ

### Кейс 3. Федерация как территориальная форма устройства государств

1. В письменной форме охарактеризуйте типы (разновидности) федерации.
2. К какому типу федерации относится Российская Федерация? В чем специфика Российского Федерализма? Какие проблемы, связанные с федеративным устройством страны, необходимо решать в первую очередь?
3. Чем Вы можете объяснить нарастание тенденции к автономизации субъектов федерации, как преодолеть это явление и надо ли его преодолевать? Приведите примеры и аргументы из политической практики.

**Рубежный контроль к разделу 2. Государство как политический институт и тренды его развития в эпоху глобализации.**

**Форма рубежного контроля – доклад.**

**Тема дискуссии: Демократия как форма правления и политическая ценность**

**Вопросы для дискуссии:**

1. Что такое политическая ценность? Какие политические ценности Вам известны? Какие политические ценности импонируют Вам больше всего и почему?
2. Что такое демократия в Вашем понимании?
3. Какие демократические принципы Вам известны?
4. Как народ может реализовать свою власть?
5. Какие типы и модели демократии Вам известны? Какая из моделей демократии Вам импонирует больше всего и почему?

6. Известно, что демократия не ограничивается только ее либеральной разновидностью. Демократия в Турции, Японии, Индии и других странах имеет национальные традиции и особенности. В чем они заключаются?
7. Что позволяет гражданам контролировать тех, кому они делегировали власть?
8. Что такое прямая демократия и есть ли она сегодня, как она проявляется?
9. Как Вы думаете, изменились ли результаты выборов в России, если бы голосование было обязательным? Надо ли делать голосование обязательным?
10. Надо ли наказывать тех, кто не участвует в выборах в органы власти без уважительной причины? Обоснуйте свой ответ. Если ваш ответ «надо наказывать», какие санкции, на Ваш взгляд, следует предусмотреть в таком случае?
11. Как вы понимаете, что такое свобода в контексте демократического режима? Должны ли быть ограничения свободы? Если должны, то в чем они выражаются? Как определить границы политических свобод?
12. Некоторые исследователи и политики сравнивают демократию с рынком, как Вы думаете, почему?
13. Как Вы думаете, подходят ли к классическим и «новым» демократиям одни и те же критерии?
14. Как Вы оцениваете Интернет-демократию?
15. Является ли для Вас демократия ценностью?
16. Есть ли в России демократия?

### **ПРАКТИЧЕСКОЕ ЗАДАНИЕ К РАЗДЕЛУ 3.**

**Партии и партийные системы: парадигмы исследования и тенденции развития**

**Форма практического задания:** эссе; доклад; кейс-задания; контрольная работа.

#### **Кейс 1. Политические партии.**

Ознакомьтесь с приведёнными ниже определениями или пониманием смысла политических партии и отнесите их к одной из следующих групп:

- 1) партия как группа, основанная на духовно-идеологических связях;
- 2) партия как внеклассовое образование активных и стремящихся к власти личностей;
- 3) партия как выразитель классовых интересов и идеологии.

- От Аристотели до XVII в. партии понимались как временные объединения «политических лиц» (клиенты), создаваемые для поддержки государственных мужей и военачальников. Партии сравнивались с «политическим телом», в котором каждый орган выполнял определённую функцию;
- В английском политическом обиходе XVII в. партии именовались больше «фракциями», сколами общества. Схожего определения придерживался и Т. Гоббс в своём сочинении «Левиафан»;
- По мнению Д. Юма партия формируется на базе трёх параметров – социальных интересов, политических принципов (программ), пристрастности (вождей, сложившихся структур, символов и т. п.);
- К. Маркс и Ф. Энгельс: «партия как выразитель интересов определённого класса» и его союзников;
- Ю. С. Гамбаров: «Политические партии суть свободные общественные группы, образующиеся внутри правового государства для совместного политического действия на почве общих ...интересов и идеи». В партию организуется не весь народ, не всё общество, а только его часть и по своей воле. Целью этого образования является совместное политическое действие, которое он понимал как борьбу за овладение государственной властью;

- В. Хасбах (Австрия) видел в партии начала XX в. «союз людей с одинаковыми политическими взглядами и целями, стремящихся к завоеванию политической власти с целью использовать её для реализации собственных намерений»;
- М. Вебер считал партии «общественными организациями, опирающимися на добровольный приём членов, ставящих себе целью завоевание власти для своего руководства и обеспечение активным членам соответствующих условий (духовных и материальных) для получения определённых материальных выгод или личных привилегии либо для того и другого одновременно»;
- Р. Мнхельс (Германия), М. Острогорский (Россия) рассматривали партии в большей степени как «механизм, систему, охватывающую граждан, членов партии и депутатов»;

### *Практическое задание.*

#### **Кейс 2. Однопартийная, двухпартийная, многопартийная системы.**

Ознакомьтесь с приведёнными ниже цитатами о партийных системах. Подготовьте доклад о сущности и значении политических партий в жизни общества, государства и отдельного человека, приведите примеры, выскажите свою точку зрения.

1) Однопартийная система, где существует одна монопольно властвующая партия. Обычно эта система характерна для тоталитарных и авторитарных режимов. Примером может служить партийная система в бывшем СССР с Коммунистической партией. Однопартийная система обладает рядом достоинств. Среди них наиболее важными являются способность интегрировать социальные группы, гармонично сочетать различные интересы, концентрировать ресурсы и направлять их на решение актуальных проблем. Однако однопартийная система страдает и рядом серьезных недостатков. Отсутствие оппозиции обрекает властвующую партию на застой, бюрократизацию. Опыт социалистических стран, где монопольно властвовали коммунистические партии, подтверждает опасность политической монополии, которая оборачивается отрывом руководства партии от масс;

2) двухпартийную систему, состоящую из нескольких партий, однако с заметным преобладанием двух, наиболее влиятельных. Так, классическим примером двухпартийной системы является Великобритания с чередованием у власти лейбористской и консервативной партий. Хотя в стране существуют и социал-демократическая, и коммунистическая, и другие партии, однако их влияние на общество очень ограничено; Двухпартийная система обеспечивает возможность создания стабильного правительства, опирающегося на поддержку парламентского большинства, поскольку победившая на выборах партия обладает абсолютным большинством депутатских мандатов. Такое правительство способно проводить глубокие преобразования в обществе. Однако двухпартийная система имеет и недостатки, главный из которых состоит в возможности смены политического курса на очередных выборах в случае победы оппозиционной партии;

3) многопартийную систему, которая предполагает активную роль в политической жизни двух и более партий. Количество партий отражает наличие разветвленной системы социальных интересов. Такая партийная система стремится к поиску компромиссов (лат. *compromissum* – соглашение, достигнутое путем взаимных уступок), поскольку ни одна из партий не обладает явным политическим доминированием. Примером многопартийности являются партийные системы стран Западной Европы. Так, в Италии насчитывается 14 партий, в Голландии более 20 и т.д. Недостатком подобной системы является длительность принятия властных решений, подчас жизненно важных для общества, а также постоянная политическая нестабильность в силу столкновения множества интересов.

#### **Рубежный контроль к разделу 3. Политические партии.**

##### **Форма рубежного контроля – доклад.**

## **ПРАКТИЧЕСКОЕ ЗАДАНИЕ К РАЗДЕЛУ 4.**

### **Политические процессы.**

**Форма практического задания:** эссе; доклад; кейс-задания; контрольная работа.

#### **Вопросы для обсуждения**

1. Политические изменения и политическое развитие: определение понятий, сходство и различие.
2. Типы политических изменений. Динамическое и стационарное развитие. Понятие прогресса и регресса.
3. Понятие, сущность и структура политического процесса. Концептуальные подходы к его интерпретации.
4. Цикличность политического процесса.
5. Характеристика режимов протекания политического процесса.
6. Типология политических процессов.
7. Обусловленность политического процесса в современной России историческими традициями и своеобразием переживаемого периода развития.

#### **Кейс-задания.**

1. Какова природа политических изменений? Чем определяется их постоянный характер?
2. В чем сходство и отличие категорий «политические изменения» и «политическое развитие»?
3. Назовите типы политических изменений. Какие из них наиболее характерны для нашей страны?
4. Охарактеризуйте динамический и стационарный виды политического развития. Назовите страны, в которых преобладает тот или иной из них.
5. Что такое прогресс, прогрессивное политическое развитие?
6. В чем состоит сущность политического процесса? Какую основную функцию он выполняет?
7. Назовите основные подходы к интерпретации политического процесса.
8. Назовите структурные элементы политического процесса.
9. Какие стадии протекания характерны для политического процесса?
10. Что такое цикличность политического процесса?
11. Охарактеризуйте режимы существования политического процесса. Какой из них характерен для современной России? Аргументируйте свой ответ.
12. Приведите типологию политических процессов и примеры стран, в которых существуют те или иные типы.
13. Какие, на ваш взгляд, факторы в наибольшей степени оказывают влияние на характер политического процесса?
14. Какой из типов политического процесса характерен для современной России? Обоснуйте свой ответ.
15. Какие факторы определяют преимущественно конфликтный характер политического процесса в истории России?
16. Поясните основные понятия раздела: политические изменения, политическое развитие, прогресс, регресс, политический процесс, структура политического процесса, цикличность, объекты и субъекты политического процесса, типы политических процессов.

#### **Рубежный контроль к разделу 4. Политические процессы.**

**Форма рубежного контроля – доклад.**

## **ПРАКТИЧЕСКОЕ ЗАДАНИЕ К РАЗДЕЛУ 5.**

### **Политические технологии.**



**Форма практического задания:** эссе; доклад; кейс-задания.

**Вопросы для обсуждения**

1. Политические технологии как алгоритм политической деятельности.
2. Сущность, структура и разновидности политических технологий.
3. Политический маркетинг: понятие и функции.
4. Политический рынок: сущность и условия эффективности.
5. Роль рекламы в современной политике.
6. Содержание и основные участники избирательной кампании.
7. Стадии избирательной кампании, ее стратегия и тактика.
8. Модели избирательной кампании.
9. Ресурсы избирательной кампании, «чистые» и «грязные» избирательные технологии.
10. Особенности использования политических технологий в России.

**Кейс-задания:**

1. Что такое технология? Назовите типы технологий.
2. Каково назначение политических технологий?
3. Что входит в содержание политической технологии? Какова ее структура?
4. Назовите виды политических технологий. Какие из них наиболее распространены в России?
5. Охарактеризуйте основные типы политических технологий.
6. Какой из способов формирования политических технологий – субъективный или аналитический – является, на ваш взгляд, наиболее эффективным?
7. В чем проявляется ограниченность политических технологий по месту и времени действия?
8. В чем сущность политического маркетинга и какие функции в политике он выполняет?
9. Что вкладывается в понятие «политический рынок»? Каков механизм функционирования политического рынка?
10. Что означает изучение конъюнктуры на политическом рынке?
11. Что является «товаром» на политическом рынке и что означает его продвижение?
12. Какую роль в политическом маркетинге играет политическая реклама?
13. Какие вопросы в осуществлении политической рекламы являются наиболее значимыми?
14. Какие факторы определяют эффективность политической рекламы? Как происходит формирование психологической установки?
15. В чем особенности избирательных технологий? Какие из них являются наиболее распространенными?
16. Охарактеризуйте содержание избирательной кампании. Каковы составляющие механизма ее проведения?
17. Что входит в понятие ресурсов предвыборной борьбы?
18. Назовите и кратко охарактеризуйте стадии избирательной кампании. Что такое адресные группы?
19. Приведите модели избирательной кампании.
20. Кто является основными участниками избирательной кампании?
21. Как формируется имидж кандидата и каковы способы его продвижения?
22. Приведите примеры приемов «грязных» избирательных технологий.
24. Чем вызвано значительное распространение «грязных» технологий в избирательных кампаниях?
25. Поясните основные понятия раздела: социальные технологии, политические технологии, политический маркетинг, политический рынок, политическая реклама, избирательные технологии, избирательная кампания, стратегия и тактика избирательной кампании, имидж кандидата, «чистые» и «грязные» избирательные технологии.

**Рубежный контроль к разделу 5. Политические технологии.  
Форма рубежного контроля – доклад.**

**3.1.2. Критерии оценивания по формам текущего контроля**

<b>Форма контроля</b>	<b>Оценка и критерии оценивания</b>
<b>Тестирование</b>	«Отлично» – 95-100% правильных ответов. «Хорошо» – 75-94% правильных ответов. «Удовлетворительно» – 50-75% правильных ответов. «Неудовлетворительно» – менее 50% правильных ответов.
<b>Эссе</b>	<p>«Отлично» - содержание работы полностью соответствует теме; глубоко и аргументировано раскрывается тема, что свидетельствует об отличном знании проблемы и дополнительных материалов, необходимых для ее освещения, умение делать выводы и обобщения; стройное по композиции, логическое и последовательное изложение мыслей; четко сформулирована проблема эссе, связно и полно доказывается выдвинутый тезис; написано правильным литературным языком и стилистически соответствует содержанию; фактические ошибки отсутствуют; достигнуто смысловое единство текста, дополнительно используемого материала, заключение содержит выводы, логично вытекающие из содержания основной части.</p> <p>«Хорошо» - достаточно полно и убедительно раскрывается тема с незначительными отклонениями от нее; обнаруживаются хорошие знания литературного материала, и других источников по теме сочинения и умение пользоваться ими для обоснования своих мыслей, а также делать выводы и обобщения; логическое и последовательное изложение текста работы; четко сформулирован тезис, соответствующий теме эссе; в основной части логично, связно, но недостаточно полно доказывается выдвинутый тезис; написано правильным литературным языком, стилистически соответствует содержанию; имеются единичные фактические неточности; имеются незначительные нарушения последовательности в изложении мыслей; заключение содержит выводы, логично вытекающие из содержания основной части.</p> <p>«Удовлетворительно» - в целом тема раскрыта; дан верный, но односторонний или недостаточно полный ответ на тему; допущены отклонения от нее или отдельные ошибки в изложении фактического материала; обнаруживается недостаточное умение делать выводы и обобщения; материал излагается достаточно логично, но имеются отдельные нарушения последовательности выражения мыслей; выводы не полностью соответствуют содержанию основной части.</p> <p>«Неудовлетворительно» - тема полностью нераскрыта, что свидетельствует о поверхностном знании; состоит из путаного пересказа отдельных событий, без вывода и обобщений; характеризуется случайным расположением материала, отсутствием связи между частями; выводы не вытекают из основной части; многочисленные (60-100%) заимствования текста из других источников; отличается наличием грубых речевых ошибок.</p>
<b>Реферат/доклад</b>	<p>«Отлично» – выполнены все требования к написанию и защите реферата/доклада: обозначена проблема и обоснована её актуальность, сделан краткий анализ различных точек зрения на рассматриваемую проблему и логично изложена собственная позиция, сформулированы выводы, тема раскрыта полностью, выдержан объём, соблюдены требования к внешнему оформлению, даны правильные ответы на дополнительные вопросы.</p> <p>«Хорошо» – основные требования к реферату/докладу и его защите выполнены, но при этом допущены недочёты. В частности, имеются неточности в изложении материала; отсутствует логическая последовательность в суждениях; не выдержан объём реферата/доклада; имеются упущения в оформлении; на дополнительные вопросы при защите даны неполные ответы.</p>

	<p>«Удовлетворительно» – имеются существенные отступления от требований к реферированию. В частности, тема освещена лишь частично; допущены фактические ошибки в содержании реферата/доклада или при ответе на дополнительные вопросы; во время защиты отсутствует вывод.</p> <p>«Неудовлетворительно» – тема реферата/доклада не раскрыта, обнаруживается существенное непонимание проблемы.</p>
<b>Контрольная работа</b>	<p>«Отлично» – знание основных положений изученного материала; знание дополнительного материала; умение привести примеры, связать изученный материал с фактами реальной ситуации (по каждому из двух вопросов).</p> <p>«Хорошо» – знание основных положений изученного материала; знание дополнительного материала; умение привести примеры, связать изученный материал с фактами реальной ситуации по одному из двух вопросов.</p> <p>«Удовлетворительно» – знание основных положений изученного материала.</p> <p>«Неудовлетворительно» – отсутствие знаний основных положений изученного материала.</p>
<b>Собеседование (устный опрос)</b>	<p>«Отлично» – дан полный, развернутый ответ на поставленный вопрос; в ответе прослеживается четкая структура, логическая последовательность, отражающая сущность раскрываемых понятий, теорий, явлений; знание по предмету демонстрируются на фоне понимания его в системе данной науки и междисциплинарных связей; морфологические образования на препаратах показаны правильно быстро и уверенно; свободное владение терминологией; ответы на дополнительные вопросы четкие, краткие.</p> <p>«Хорошо» – дан полный, развернутый ответ на поставленный вопрос, показано умение выделять существенные и несущественные признаки, причинно-следственные связи; рассказ недостаточно логичен с единичными ошибками в частностях, исправленные аспирантов с помощью преподавателя; недостаточная уверенность; единичные ошибки в терминологии; ответы на дополнительные вопросы правильные, недостаточно полные и четкие.</p> <p>«Удовлетворительно» – ответ не полный, с ошибками в деталях, умение раскрыть значение обобщенных знаний не показано, речевое оформление требует поправок, коррекции; логика и последовательность изложения имеют нарушения, аспирант не способен самостоятельно выделить существенные и несущественные признаки и причинно-следственные связи; ошибки в раскрываемых понятиях, терминах; аспирант допускает серьезные ошибки, не может ответить на большую часть дополнительных вопросов.</p> <p>«Неудовлетворительно» – ответ представляет собой разрозненные знания с существенными ошибками по вопросу; присутствуют фрагментарность, нелогичность изложения, аспирант не осознает связь обсуждаемого вопроса с другими объектами дисциплины; существенные ошибки; незнание терминологии; ответы на дополнительные вопросы неправильные.</p>

### **3.2. Фонды оценочных средств для проведения промежуточной аттестации аспирантов по дисциплине (модулю)**

#### **3.2.1. Типовые контрольные задания или иные материалы, необходимые для оценки знаний, умений, навыков и (или) опыта деятельности**

##### *Примерные вопросы для проведения промежуточной аттестации аспирантов по дисциплине (модулю)*

Теоретический блок вопросов:

1. Институционализм как метод анализа политических институтов и процессов, принципы институционализма.
2. Институционализм как направление политической науки: представители, идеи, значение.

3. Неоинституционализм: представители, идеи, значение.
4. Теория публичного выбора и ее значение для анализа политических институтов, процессов и отношений.
5. Институционализация политических отношений.
6. Понятие политического института, теоретические подходы к выявлению сущности политических институтов.
7. Функции и типы политических институтов.
8. Методологические принципы исследования политических институтов. Институциональная, функциональная, правовая, социокультурная, процессуальная и иные парадигмы изучения политических институтов.
9. Тенденции развития политических институтов в XXI веке.
10. Референдумы и их роль в конституционно-правовом регулировании политических отношений.
11. Понятие политической системы общества и его отличие от понятия политической организации общества.
12. Теории политической системы общества: классический и современные трактовки
13. Институциональный, функциональный и социокультурные подходы к анализу политической системы общества. Функции и типы политической системы общества.
14. Политический режим в историческом контексте. Классические и современные трактовки политического режима, его типология. Политический режим в современной России.
15. Сущность идеологии, ее уровни и функции.
16. Классические идеологии, их представители и содержание.
17. Религиозные идеологии и возрастание их значения в современных условиях.
18. «Постклассические» идеологические течения XXI века и их отличие от классических идеологий.
19. Политическая культура: понятие, структура, функции, типы. Особенности культуры западного и восточного типов.
20. Классические и современные теории политической культуры.
21. Политическая социализация: понятие, институты, теории, типы. Роль СМИ в формировании политической культуры и социализации личности.
22. Субъекты политики. Индивид как субъект политики
23. Политическая элита: понятие, функции, типы, системы рекрутирования.
24. Элитарная теория. Классические и современные теории элит
25. Тенденции развития элиты. Политическая элита в современной России.
26. Политический лидер: понятие, функции, типы. Концепции лидерства.
27. Тенденции развития политического лидерства. Политическое лидерство в современной России.
28. Статус представительного-законодательного органа (парламента) в политической системе общества. Парламент как институт демократической политической системы.
29. Модели представительства интересов народа. Советская модель представительства интересов народа: своеобразие и политико-правовая ограниченность
30. Виды парламента, функции парламента. Особенности функционирования современных парламентских республик
31. Институт президентства. Президент в современной России.
32. Государство в парадигме общественного развития в XXI веке: трансформация сущности и функций.
33. Правовое государство и тенденции его развития в современных условиях.
34. Социальное государство (государство всеобщего благоденствия): причины и последствия кризиса, трансформации.
35. Особенности российской государственности.

36. Тренды развития государств в эпоху глобализации.
37. Появление новых источников международной нестабильности, изменение ее природы и роль государства.
38. Направления и последствия влияния Интернета на деятельность современных государств.
39. Российское государство: особенности формирования, направления и проблемы модернизации.
40. Группы интересов: понятие, типология, роль в политических процессах.
41. Зарубежный опыт изучения групп интересов. Характеристика групп интересов в концепциях Р.Доуза, Г.Алмонда, Дж. Пауэма.
42. Школа «корпоративизма» (А.Косон, Д.Кэмерон, Ф.Шмиттер, Д.Эшфорд и др.).
43. Школа «плюрализма» (Г.Алмонд, С.Липсед, А.Роуз, Р.Солстбери и др.). Концепция мотивации групповой активности М.Олсона.
44. Лоббизм как форма давления групп интересов на институты государственной власти в современной России.
45. Особенности взаимодействия групп интересов и государства в различных моделях. Государственно-частное партнерство как форма сотрудничества власти и бизнеса.
46. Политическая партия, ее место и роль в общественно-политических процессах. Политическая партия как политический институт: структура, функции, типы.
47. Теории партий: представители и содержание.
48. Партийная система: понятие, условия формирования, функции. Типология партийных систем. Концепция Дж. Сартори и М.Дюверже о партийных системах.
49. Многопартийность. Специфика российской модели многопартийности: исторические и современные реалии.
50. Общественно-политические движения.
51. Политические изменения и политическое развитие. Теории, критерии и кризисы политического развития
52. Политический процесс: понятие, особенности, стадии, типы, формы.
53. Теория демократического транзита. «Волны демократизации».
54. Теории модернизации. Эволюция содержания теорий модернизации.
55. Типология модернизации. Политическая модернизация модернизация в России и ее особенности.
56. Конфликты в политическом процессе: понятие, виды. Сущность, особенности, разновидности политического конфликта.
57. Становление и развитие общей теории конфликта. Современные теории конфликта. Характер конфликтов в открытом и закрытом обществах.
58. Управление конфликтами. Основания и специфика управления политическими конфликтами в современной России.
59. Политический анализ и прогнозирование в политическом процессе: научные подходы к понятию, цели, задачи, уровни, сферы.
60. Политическое участие: понятие, теории, формы, типы. Политический протест.
61. Региональные политические процессы (на примере конкретного региона).
62. Инновационные системы в политике, их свойства и тенденции
63. Сущность, функции, отличительные особенности политических технологий, их разнообразие, условия эффективного применения
64. Технологии фандрайзинга в политике: понятие и применение.
65. Технологии аутсорсинга в политике.
66. Сущность и особенности информационных технологий. Эволюция политического пространства под влиянием информационных технологий.
67. Интернет как средство коммуникации. Социальные сети и интернет – сообщества, их влияние на политику.
68. Характеристика разновидностей избирательной системы

69. Избирательная система в современной России, ее влияние на эволюцию политического пространства
70. Особенности избирательных технологий. Последствия применения нелегитимных («грязных») технологий
71. Имидж кандидата: технологии формирования.
72. Выборы как механизм политического развития общества, легитимный способ формирования государственных институтов: роль, классификация, принципы организации и проведения.
73. Политический PR в избирательных кампаниях: особенности применения.
74. Анализ парламентских выборов в современной России (на материалах последней на текущий момент избирательной кампании).
75. Анализ президентских выборов в современной России (на материалах последней на текущий момент избирательной кампании).

### **Творческие (аналитические) задания**

#### **Задание № 1.**

Используя знания в области истории и философии науки, ответьте письменно на вопрос: «Почему в политическом процессе России доминировали революционные формы его протекания?»

#### **Задание № 2**

Дайте ответ на следующий вопрос в письменной форме: «Какие существуют пути урегулирования политических конфликтов? Какой из них, на Ваш взгляд, является наиболее эффективным и почему? Приведите примеры политических конфликтов в России и мире, обоснуйте свой ответ. Напишите сценарий дальнейшего развития одного из конфликтов (по выбору обучающегося)

#### **Задание № 3**

Напишите сценарий возможной эволюции политического процесса современной России. По Вашему мнению, что и как необходимо изменять в первую очередь в политической системе России?

#### **Задание № 4.**

Объясните, почему в либеральной и популистской моделях С.Липсета и Д.Лернера один и тот же фактор - большее социально-экономическое равенство – порождает разные последствия: политическую стабильность в первой модели и политическую нестабильность во второй?

#### **Задание № 5.**

Дайте аргументированный ответ на следующие вопросы в письменной форме: Какие политические последствия может повлечь активизация политического участия без соответствующей институционализации? Приведите примеры из политической практики России и других государств, когда технологии гражданского неповиновения использовались для дестабилизации политической ситуации и дискредитации политического режима. К чему, с точки зрения С.Хантингтона, приводит опережающее развитие политической институционализации по сравнению с ростом политического участия? К каким политическим последствиям (с точки зрения стабильности или нестабильности) может привести усиление социальной фрустрации при низкой степени мобильности и невысоком уровне политической институционализации?

#### **Задание № 6.**

Дайте аргументированный ответ на следующие вопросы в письменной форме: Почему лица с более высоким уровнем образования демонстрируют большую политическую активность? Применима ли концепция постматериальных ценностей Р.Инглхарта для объяснения специфики политического участия в России? Как Вы считаете, в современной России есть кризис политического участия? Приведите аргументы.

#### **Задание № 7.**

В письменной форме объясните, почему в России не сложилась устойчивая партийная идентификация избирателей? Влияет ли данное обстоятельство на характер и результаты избирательных кампаний?

**Задание № 8.**

Дайте ответ на следующий вопрос в письменной форме: Есть ли пределы допустимого массового негласного наблюдения? Каков должен быть баланс между защитой персональных данных и обеспечением национальной безопасности в эпоху глобализации? Нужно ли законодательно регулировать пространство Интернета?

**Задание № 9**

Проанализируйте сайт конкретной политической партии (конкретного политического лидера), в письменной форме (в виде отчета) выскажите мнение о его содержании и оформлении, предложите мероприятия по улучшению сайта.

**Задание № 10**

Что такое электронная демократия? В письменной форме охарактеризуйте сущность электронной демократии и ее состояние в современной России. Каково состояние электронного правительства в современной России?

**Задание № 11**

Имидж кандидата в депутаты: технологии формирования (практикум на примере конкретного кандидата по выбору аспиранта). В письменной форме дайте ответ на вопрос: из каких, составляющих формируется позитивный имидж кандидата?

Охарактеризуйте имидж конкретного кандидата в депутаты (или политического лидера) и дайте рекомендации по его улучшению. Составьте листовку-презентацию реального или вымышленного кандидата.

**Задание № 12.**

Существует мнение, что опросы типа «Кто из кандидатов кажется Вам наиболее предпочтительными», широко используемые накануне выборов, только запутывают, а не проясняют картину симпатий избирателей и не оказывают существенное влияние на эволюцию политического пространства. Согласитесь, или опровергните это мнение, приведите аргументы. Дайте ответ в письменной форме

**Задание № 13.**

Каковы технологии информационной войны против России? Приведите примеры из политической практики. Что, по Вашему мнению, необходимо предпринять на уровне государства для противодействия информационным атакам? Дайте ответ в письменной форме.

**Задание № 14.**

Составьте возможные сценарии эволюции политического пространства России, если в ходе предстоящих выборов к власти придут левые силы, правые силы, радикалы, экстремисты, националисты. Какова вероятность прихода к власти этих сил? Каков, на ваш взгляд, наиболее благоприятный для страны сценарий развития?

**Задание № 15**

Вероятна ли в России «цветная революция», если учесть, что это не столько вопрос экономических или политических факторов, сколько вопрос технологий? Дайте обоснованный ответ.

**Задание № 16.**

Принцип разделения властей, так же, как и система сдержек и противовесов, не только не исключает «взаимопроникающего» сотрудничества между законодателями и правительством, но и требует такового. – В чем выражается соучастие исполнительной власти в законотворческой деятельности? Каковы его конституционные формы в России?

**Задание № 17**

В зарубежной политологии присутствует точка зрения, что германскую и американскую политические системы можно квалифицировать как «умеренную республиканскую

монархию». Что дает основание для такого определения? Насколько оно применимо к политическому режиму современной России?

**Задание № 18.**

Кто из современных политических лидеров импонирует вам больше всего и что Вы могли бы посоветовать ему для улучшения его имиджа? Оформите свои предложения в виде кратких рекомендаций.

**Задание № 19.**

Проанализируйте тематику статей трех научных политологических журналов за текущий год. Составьте краткий обзор публикаций. Какие из публикаций адекватны проблематике Вашего научного исследования?

**Задание № 20.**

Существует точка зрения, что в президентских системах правления партийное строительство значительно сложнее, чем в парламентских. Чем объясняется отмеченная тенденция? Подтверждает ли её опыт России?

**Задание № 21.**

Принято считать, что в России есть «партии власти», но нет правящей партии. Что отличает правящую партию от партии власти? Как это различие отражается на политической жизни страны?

**Задание № 22**

По мнению аналитиков, нейтральной избирательной системы не существует. Любой способ подсчета голосов приводит к результатам, которые не могут не выглядеть произвольными с точки зрения демократических принципов. Что дает основание для таких выводов? Оцените в этом отношении современную избирательную систему России.

**Кейс – задания**

**Вариант №1**

1. Докажите взаимосвязь и взаимообусловленность экономических и политических процессов
2. Разработайте предложения по улучшению имиджа кандидата в депутаты
3. Покажите влияние Интернет-технологий на политический процесс

**Вариант № 2**

1. Сформулируйте предложения предвыборной программы кандидата, которые помогут привлечь электорат на его сторону
2. Сформулируйте меры по минимизации негативных последствий от введения санкций против России после вхождения Крыма в состав РФ
3. Какие меры, на Ваш взгляд, целесообразно предпринять властвующей элите России для минимизации возможных протестных выступлений в период избирательной кампании 2016 года?

**Вариант № 3.**

4. Россию сотрясают коррупционные скандалы. Борьба против коррупции пока не приносит существенных результатов. Коррупция затрагивает все урны властных отношений. Какими вопросами должна будет заниматься в приоритетном порядке каждая из ветвей власти для того, чтобы если не устранить, то существенно минимизировать коррупцию?
5. В чем, по Вашему мнению, должна проявляться социальная справедливость? Продолжите предложение: социальная справедливость – это ... (укажите не менее пяти показателей)
6. Нужны ли обществу политические партии? Если «да», то зачем? Если «нет, не нужны», то почему? Дайте аргументированный ответ.

**3.2.2. Результаты освоения дисциплины (модуля) с указанием этапов их формирования и показатели оценивания**



Результаты освоения дисциплины (модуля)		Этапы формирования результатов освоения дисциплины (модуля)	Показатель оценивания результатов освоения дисциплины (модуля)	Перечень заданий для оценивания результатов освоения дисциплины (модуля)
Знать:	<p>концептуальные подходы к анализу политической системы, институтов, процессов и технологий;</p> <p>сущность системного подхода, теорию политической системы общества, структуру политической системы и ее подсистем регионального и мирового уровня, мировые и отечественные социально-политические процессы, политических акторов регионального и мирового уровня, основные методы научно-исследовательской деятельности;</p>	Этап формирования знаний	<p>Теоретический блок вопросов</p> <p><i>Уровень освоения программного материала, логика и грамотность изложения, умение самостоятельно обобщать и излагать материал</i></p>	<p>1) обучающийся глубоко и прочно освоил программный материал, исчерпывающе, последовательно, грамотно и логически стройно его излагает, тесно увязывает с задачами и будущей деятельностью, не затрудняется с ответом при видоизменении задания, умеет самостоятельно обобщать и излагать материал, не допуская ошибок – отлично (зачтено);</p>
	<p>тенденции развития политических институтов и процессов в России и мире в условиях глобализации, всемирного идейно-политического кризиса, общенаучные и альтернативные теории и парадигмы анализа противоречивых политических реалий, новые цивилизационные вызовы и риски, основные методы научно-исследовательской деятельности;</p>			<p>2) обучающийся твердо знает программный материал, грамотно и по существу излагает его, не допуская существенных неточностей в ответе на вопрос, может правильно применять теоретические положения - хорошо (зачтено);</p>
	<p>сущность и содержание информационной революция: и ее последствия, особенности интернет-технологий, понимать влияние крупных компаний интернет-индустрии на эволюцию глобальной информационной сферы, роль Интернета</p>			<p>3) обучающийся освоил основной материал, но не знает отдельных деталей, допускает неточности, недостаточно правильные формулировки, нарушает последовательность в изложении программного материала удовлетворительно (зачтено);</p>

	<p>как сетевого актора в отечественных и мировых политических процессах, стратегию поведения российского государства на информационном рынке, основные методы научно-исследовательской деятельности.</p> <p>тенденции развития политических институтов и процессов в России и мире в условиях всемирного идейно-политического кризиса, транснационализации экономической и политической жизни государств, новых источников нестабильности, этноконфессиональной разнородности государств; направления влияния глобализации на эволюцию политического пространства,</p>			
	<p>специфику инноваций в политической сфере, тенденции их развития, понимать влияние инновационных, информационных, социальных и иных факторов на политических институты, процессы и отношения; знать основные методы научно-исследовательской деятельности;</p>			
Уметь:	<p>применять полученные знания в области региональных и мировых политических институтов и процессов с учетом специфики социально-политической среды, выделять и систематизировать основные идеи в научных текстах; критически оценивать любую поступающую информацию, вне зависимости от</p>	Этап формирования умений	<p>Аналитическое задание (<i>задачи, ситуационные задания, кейсы, проблемные ситуации и т.д.</i>)</p> <p><i>Практическое применение теоретических положений применительно к</i></p>	<p>4) обучающийся не знает значительной части программного материала, допускает существенные ошибки - неудовлетворительно (не зачтено).</p> <p>1) свободно справляется с задачами и практическими заданиями, правильно обосновывает принятые решения, задание выполнено верно, даны ясные аналитические выводы к решению задания, подкрепленные теорией – отлично (зачтено);</p>

	источника; избегать автоматического применения стандартных формул в анализе политических институтов и процессов;		<i>профессиональным задачам, обоснование принятых решений</i>	
выделять и систематизировать основные идеи в научных текстах; критически оценивать любую поступающую информацию, вне зависимости от источника; избегать автоматического применения стандартных формул и приемов при решении исследовательских задач; применять полученные знания в области политической науки к анализу мегатрендов современных региональных и глобальных политических процессов, а также в области своей профессиональной деятельности;		2) владеет необходимыми умениями и навыками при выполнении практических заданий, задание выполнено верно, отмечается хорошее развитие аргумента, однако отмечены погрешности в ответе, скорректированные при собеседовании – хорошо (зачтено);		
выявлять механизмы и направления влияния социальных сетей на политический процесс, функционирование политических институтов, развитие политических технологий; специфику и противоречивое воздействие социальных сетей, политических технологий на политический процесс;		3) испытывает затруднения в выполнении практических заданий, задание выполнено с ошибками, отсутствуют логические выводы и заключения к решению – удовлетворительно (зачтено);		
выделять и систематизировать основные тенденции мировых и отечественных политических процессов, выделять и систематизировать идеи, содержащиеся в научных текстах; критически оценивать любую поступающую информацию, вне зависимости от				

	источника, касающуюся вариантов эволюции российского и мирового политического пространства;			
	выявлять и анализировать политические инновации применительно к функционированию политических институтов, процессов и технологий; применять полученные в области политической науки и практики знания к анализу инноваций и инновационных систем в политике; критически оценивать любую поступающую информацию, вне зависимости от источника; избегать автоматического применения стандартных формул и приемов в анализе сложных и противоречивых российских и мировых социально-политических реалий;			) практические задания, задачи выполняет с большими затруднениями или задание не выполнено вообще, или задание выполнено не до конца, нет четких выводов и заключений по решению задания, сделаны неверные выводы по решению задания – не удовлетворительно (не зачтено)
Владеть навыками и (или) опытом деятельности:	понятийно-категориальным аппаратом политической науки, общенаучной и политологической терминологией в области региональной и мировой политической системы, навыками сбора, обработки, анализа и систематизации информации по проблемам функционирования политических институтов, процессов и технологий;	Этап формирования навыков и получения опыта	Аналитическое задание ( <i>задачи, ситуационные задания, кейсы, проблемные ситуации и т.д.</i> )  <i>Решение практических заданий и задач, владение навыками и умениями при выполнении практических заданий, самостоятельность, умение обобщать и излагать материал.</i>	1) свободно справляется с задачами и практическими заданиями, правильно обосновывает принятые решения, задание выполнено верно, даны ясные аналитические выводы к решению задания, подкрепленные теорией – отлично (зачтено); 2) владеет необходимыми умениями и навыками при выполнении практических заданий, задание выполнено верно, отмечается хорошее развитие аргумента, однако отмечены погрешности в ответе, скорректированные при собеседовании – хорошо (зачтено); 3) испытывает затруднения в выполнении практических заданий, задание выполнено с ошибками, отсутствуют логические выводы и заключения к решению – удовлетворительно
	методологией и методикой самостоятельного анализа политических институтов, процессов и технологий российской и мировой политики, методами			

	<p>обобщения и осмысления событий и процессов внутренней и внешней политики; навыками анализа в области политических процессов мирового и регионального уровней, навыками сбора, обработки, анализа и систематизации информации по проблемам трендов развития политических институтов и процессов, навыками публичного выступления, ведения научных дискуссий, отстаивания национальных интересов России с учетом мировых трендов и рисков развития, а также отстаивания своих научных и гражданских позиций;</p>			<p>(зачтено); 4) практические задания, задачи выполняет с большими затруднениями или задание не выполнено вообще, или задание выполнено не до конца, нет четких выводов и заключений по решению задания, сделаны неверные выводы по решению задания –не удовлетворительно (не зачтено)</p>
	<p><b>Знать:</b> сущность и содержание информационной революция: и ее последствия, особенности интернет-технологий, понимать влияние крупных компаний интернет-индустрии на эволюцию глобальной информационной сферы, роль Интернета как сетевого актора в отечественных и мировых политических процессах, стратегию поведения российского государства на информационном рынке, основные методы научно-исследовательской деятельности. <b>Уметь:</b> выявлять механизмы и направления влияния социальных сетей на политический процесс, функционирование политических институтов, развитие политических технологий; специфику и противоречивое</p>			

	<p>воздействие социальных сетей, политических технологий на политический процесс;</p> <p><b>Владеть:</b> навыками анализа и оценки политического процесса в контексте применения информационных технологий, критериев и показателей оценки их эффективности, минимизации негативного влияния на функционирование политических институтов, процессов и акторов; навыками сбора, обработки, анализа и систематизации информации по проблемам политики, навыками выбора методов и средств решения задач исследования; навыками сбора, обработки, анализа и систематизации информации по вопросам альтернативных направлений эволюции политического пространства в России и за рубежом, функционирования политических институтов и акторов политического процесса; навыками выбора методов и средств решения задач исследования;</p>			
--	--	--	--	--

	<p>навыками работы с научными текстами, содержащимися в них смысловыми конструкциями, навыками сбора, обработки, анализа и систематизации информации по выявлению тенденций и свойств инноваций в функционировании политических институтов, процессов и технологий, выбора методов и средств решения научно-исследовательских и практических задач.</p>			
--	---	--	--	--

### **3.2.3. Методические материалы, определяющие процедуры оценивания знаний, умений, навыков и (или) опыта деятельности**

Ответы аспиранта на **кандидатском экзамене / дифференцированном зачете (зачете с оценкой)** оцениваются каждым педагогическим работником по **пятибалльной системе**.

**Критерии оценки ответа на кандидатском экзамене / дифференцированном зачете (зачете с оценкой):**

Оценка «отлично» – глубокие, исчерпывающие знания всего программного материала, понимание сущности и взаимосвязи рассматриваемых процессов и явлений, твердое знание основных положений смежных дисциплин: логически последовательные, содержательные, полные, правильные и конкретные ответы на все вопросы экзаменационного билета.

Оценка «хорошо» – твердые и достаточно полные знания всего программного материала, правильное понимание сущности и взаимосвязи рассматриваемых процессов и явлений; последовательные, правильные, конкретные ответы на поставленные вопросы; при ответах на вопросы могут быть допущены отдельные незначительные неточности, но в целом ответ дан верный.

Оценка «удовлетворительно» – знание основного материала программы; правильные и конкретные, без грубых ошибок ответы на поставленные вопросы, при ответах на отдельные вопросы допущены серьезные неточности.

Оценка «неудовлетворительно» – неправильный ответ хотя бы на один из основных вопросов, грубые ошибки в ответе, непонимание сущности излагаемых вопросов.

## **РАЗДЕЛ 4. МЕТОДИЧЕСКИЕ МАТЕРИАЛЫ ДЛЯ АСПИРАНТОВ ПО ОСВОЕНИЮ ДИСЦИПЛИНЫ (МОДУЛЯ)**

### **4.1. Методические рекомендации к учебным занятиям лекционного типа**

Лекция – один из методов обучения, одна из основных системообразующих форм организации учебного процесса в образовательной организации. Лекционное занятие представляет собой систематическое, последовательное, монологическое изложение преподавателем-лектором учебного материала, как правило, теоретического характера. Такое занятие представляет собой элемент технологии представления учебного материала путем логически стройного, систематически последовательного и ясного изложения.

Приступая к изучению дисциплины, необходимо в первую очередь ознакомиться с содержанием рабочей программы дисциплины (модуля).

Лекция как элемент образовательного процесса должна включать следующие этапы: формулировку темы лекции; указание основных изучаемых разделов или вопросов и предполагаемых затрат времени на их изложение; изложение вводной части; изложение основной части лекции; краткие выводы по каждому из вопросов; заключение; рекомендации литературных источников по излагаемым вопросам.

При изучении и проработке теоретического материала необходимо:

- повторить законспектированный на лекционном занятии материал и дополнить его с учетом рекомендованной по данной теме литературы.

- при самостоятельном изучении теоретической темы сделать конспект, используя рекомендованные в рабочей программе дисциплины (модуля) литературные источники и электронные библиотечные ресурсы, интернет-источники.

- ответить на вопросы для самоподготовки по теме, представленные в пункте 2.3. рабочей программе дисциплины (модуля).

#### **4.2. Методические рекомендации к практическим (семинарским) занятиям**

Практическое (семинарское) занятие – это форма организации учебного процесса, направленная на выработку у аспирантов практических умений и навыков для изучения последующих дисциплин (модулей) и для решения профессиональных задач.

При подготовке к практическому (семинарскому) занятию необходимо:

- изучить, повторить теоретический материал по заданной теме/разделу;
- изучить материалы практических заданий по заданной теме, уделяя особое внимание расчетным формулам (при наличии);
- при выполнении домашних практических заданий, изучить, повторить типовые задания, выполняемые в аудитории.

*Структура проведения практического (семинарского) занятия:*

##### ***вводная часть:***

- мотивация учебной деятельности;
- сообщение темы, постановка целей;
- повторение теоретических знаний;
- определение алгоритма проведения практического занятия;
- ознакомление с требованиями оформления работы;
- организационный момент: четкая постановка педагогическим работником познавательной задачи; проведение инструктажа к работе (осмысление аспирантами сущности задания, последовательности его выполнения); проверка педагогическим работником теоретической и практической готовности аспирантов к занятию; выделение возможных затруднений в процессе работы; наблюдение за действиями аспирантов; регулирование темпа работы; помощь (при необходимости); коррекция действий; проверка промежуточных результатов;

##### ***самостоятельная работа аспиранта:***

- определение путей решения поставленной задачи;
- выработка последовательности выполнения необходимых действий;
- выполнение и оформление практического задания;

##### ***заключительная часть:***

- подведение итогов занятия: анализ хода выполнения и результатов работы аспирантов, выявление возможных ошибок и определение причин их возникновения;
- проверка выполненной работы.



### **4.3. Методические рекомендации по организации самостоятельной работы аспирантов**

Самостоятельная работа – планируемая учебная, учебно-исследовательская, научно-исследовательская работа аспирантов, выполняемая во внеаудиторное(аудиторное) время по заданию и при методическом руководстве педагогического работника, но без его непосредственного участия (возможно частичное непосредственное участие педагогического работника при сохранении ведущей роли аспирантов).

Внеаудиторная самостоятельная работа способствует организации последовательного изучения материала, вынесенного на самостоятельное освоение в соответствии с рабочей программой дисциплины (модуля) и имеет следующую структуру:

- тема;
- вопросы и содержание материала для самостоятельного изучения;
- форма выполнения задания;
- алгоритм выполнения и оформления самостоятельной работы;
- критерии оценки самостоятельной работы;
- рекомендуемые источники информации (литература основная, дополнительная,

Интернет-ресурсы и др.).

Формы самостоятельной работы аспирантов определены в пункте 2.3 рабочей программы (дисциплины).

Задачи самостоятельной работы:

- обретение навыков самостоятельной научно-исследовательской работы на основании анализа текстов литературных источников и применения различных методов исследования;
- выработка умения самостоятельно и критически подходить к изучаемому материалу.

Технология самостоятельной работы должна обеспечивать овладение знаниями, закрепление и систематизацию знаний, формирование умений и навыков.

*Этапы проведения самостоятельной работы:*

- чтение текста (учебника, пособия, конспекта лекций);
- конспектирование текста;
- решение практических заданий;
- подготовка к деловым играм;
- ответы на контрольные вопросы;
- составление планов и тезисов ответа.

Одной из основных форм самостоятельной работы является работа с учебной и научной литературой и необходима при подготовке к устному опросу на практических (семинарских) занятиях, практическим заданиям и промежуточной аттестации. Она включает проработку лекционного материала – изучение рекомендованных источников и литературы по тематике лекций. Конспект лекции должен содержать реферативную запись основных вопросов лекции, предложенных педагогическим работником схем (при их демонстрации), основных источников и литературы по темам, выводы по каждому вопросу. Конспект рекомендуется выполнять в отдельной лекционной тетради по дисциплине.

Конспекты научной литературы при самостоятельной подготовке к занятиям должны быть выполнены также аккуратно, содержать ответы на каждый поставленный в теме вопрос, иметь ссылку на источник информации с обязательным указанием автора, названия и года издания используемой научной литературы. Конспект может быть опорным (содержать лишь основные ключевые позиции), но при этом позволяющим дать полный ответ по вопросу, может быть подробным. Объем конспекта определяется самим аспирантом.

В процессе работы с учебной и научной литературой аспирант может:

- делать записи по ходу чтения в виде простого или развернутого плана (создавать перечень основных вопросов, рассмотренных в источнике);
- составлять тезисы (цитирование наиболее важных мест статьи или монографии, короткое изложение основных мыслей автора);
- готовить аннотации (краткое обобщение основных вопросов работы);
- создавать конспекты (развернутые тезисы, которые).

Перечень рекомендуемой основной и дополнительной литературы указан в разделе 5 рабочей программы дисциплины (модуля).

В самостоятельную работу аспиранта входит подготовка к текущему контролю успеваемости и промежуточной аттестации.

При подготовке к текущему контролю успеваемости аспиранту необходимо ознакомиться с материалами фондов оценочных средств пункта 3.1 рабочей программы дисциплины (модуля).

При подготовке к промежуточной аттестации аспиранту необходимо ознакомиться с материалами фондов оценочных средств пункта 3.2 рабочей программы дисциплины (модуля).

#### **4.4. Методические материалы к выполнению практических заданий**

*Требования к структуре доклада (реферата):*

Работа должна содержать систематизацию и краткое изложение материала из не менее 5-и литературных источников (монографий, научных статей и докладов) по выбранной теме.

Основные требования к оформлению:

Структура доклада (реферата): 1) титульный лист; 2) содержание (в нем последовательно указываются названия пунктов доклада (реферата), указываются страницы, с которых начинается каждый пункт); 3) введение (формулируется суть исследуемой проблемы, обосновывается выбор темы, определяются ее значимость и актуальность, указываются цель и задачи доклада (реферата), дается характеристика используемой литературы); 4) основная часть (каждый раздел ее доказательно раскрывает исследуемый вопрос); 5) выводы и заключение (подводятся итоги или делается обобщенный вывод по теме доклада (реферата)); 6) литература.

Доклад (реферат) оформляется на одной стороне листа белой бумаги формата А4 (210x297 мм). Интервал межстрочный -полупуторный. Цвет шрифта - черный. Гарнитура шрифта основного текста - «Times New Roman» или аналогичная. Кегль (размер) от 12 до 14 пунктов. Размеры полей страницы (не менее): правое 10 мм, верхнее – 15 мм, нижнее – 20 мм, левое - 25 мм. Формат абзаца: полное выравнивание («по ширине»). Отступ красной строки одинаковый по всему тексту – 15 мм. Страницы должны быть пронумерованы с учётом титульного листа (на титульном листе номер страницы не ставится). В работах используются цитаты, статистические материалы. Эти данные оформляются в виде сносок (ссылок и примечаний). Внутритекстовые, подстрочные и затекстовые библиографические ссылки должны оформляться в соответствии с ГОСТ Р 7.0.5-2008 «Библиографическая ссылка». Общие требования и правила составления».

Доклад (реферат) сдается в бумажном и электронном виде (доклад 5-10, реферат 10 - 20 печатных страниц).

При проверке доклада (реферата) на антиплагиат - [www.antiplagiat.ru](http://www.antiplagiat.ru) - (более 50% заимствований) работа не принимается.

*Методические рекомендации по подготовке эссе:*

Эссе - вид самостоятельной исследовательской работы аспирантов, с целью углубления и закрепления теоретических знаний и освоения практических навыков. Цель эссе состоит в развитии самостоятельного творческого мышления и письменного изложения собственных мыслей. При написании эссе аспирант должен представить развернутый письменный ответ на теоретический или практический актуальный вопрос,

объявленный педагогическим работником непосредственно перед ее написанием. В процессе написания эссе разрешается пользоваться нормативно-правовыми актами, конспектом лекций (в печатном виде). Использование Интернет-ресурсов не допускается. Темы эссе педагогический работник предлагает из числа тех, которые аспиранты уже рассматривали на лекциях или семинарских занятиях, исходя из содержания заданий в составе фондов оценочных средств. По решению педагогического работника, в качестве темы эссе может быть выбрана одна или несколько тем, которые могут быть распределены между аспирантами по желанию.

Эссе проводится письменно, по объему не более 3-х печатных листов.

Требования к оформлению эссе:

Эссе выполняется на компьютере (гарнитура Times New Roman, шрифт 14) через 1,5 интервала с полями: верхнее, нижнее – 2; правое – 3; левое – 1,5. Отступ первой строки абзаца – 1,25. Сноски – постраничные. Таблицы и рисунки встраиваются в текст работы. При этом обязательный заголовок таблицы надо размещать над табличным полем, а рисунки сопровождать подрисовочными подписями. При включении в эссе нескольких таблиц и/или рисунков их нумерация обязательна. Обязательна и нумерация страниц. Их целесообразно проставлять внизу страницы – по середине или в правом углу. Номер страницы не ставится на титульном листе, но в общее число страниц он включается. Объем эссе, без учета приложений, не должен превышать 5 страниц. Значительное превышение установленного объема является недостатком работы и указывает на то, что аспирант не сумел отобрать и переработать необходимый материал.

Работа должна содержать собственные умозаключения, по сути, поставленной проблемы, включать самостоятельно проведенный анализ, по сути, этой проблемы, выводы, обобщающие авторскую позицию по поставленной проблеме.

*Методические рекомендации по подготовке к собеседованию (устному опросу):*

Самостоятельная работа аспирантов включает подготовку к опросу на практических занятиях. Для этого аспирант изучает лекции педагогического работника, рекомендуемую основную и дополнительную литературу, публикации, информацию из Интернет-ресурсов. Тема и вопросы к практическим занятиям, вопросы для самоконтроля содержатся в рабочей программе и доводятся до аспирантов заранее. Эффективность подготовки аспирантов к опросу зависит от качества ознакомления с рекомендованной литературой. Для подготовки к опросу, блиц-опросу аспиранту необходимо ознакомиться с материалом, посвященным теме практического занятия, в учебнике или другой рекомендованной литературе, записях с теоретического занятия, обратить внимание на усвоение основных понятий дисциплины (модуля), выявить неясные вопросы и подобрать дополнительную литературу для их освещения, составить тезисы выступления по отдельным проблемным аспектам. В зависимости от темы, может применяться фронтальная или индивидуальная форма опроса. При индивидуальном опросе аспиранту дается 5-10 минут на раскрытие темы.

## **РАЗДЕЛ 5. УСЛОВИЯ РЕАЛИЗАЦИИ ДИСЦИПЛИНЫ (МОДУЛЯ)**

### **5.1. Образовательные технологии**

При реализации дисциплины (модуля) применяются различные образовательные технологии:

Лекция – вид публичного выступления, в ходе которого лектор, вступив в живое взаимодействие с аудиторией, раскрывает систему представлений о том или ином предмете, явлении, помогая слушателям осмыслить проблему и прийти к определенному выводу. Виды лекций (наиболее часто используемые): лекция-диалог, проблемная лекция. Консультация – разъяснение преподавателя по сложному и актуальному теоретическому вопросу, проблеме; необходимая предпосылка плодотворного самостоятельного изучения

теории, проблемы. Виды консультаций: индивидуальная, групповая, обзорная, по отдельным вопросам.

Собеседование – специально организованная беседа по какой-нибудь теме. Его цель – помочь путем обмена мнениями глубже понять изучаемую проблему.

Реферат – краткое изложение в письменном виде содержания статьи, книги; сообщение на занятии, конференции, сделанное на основе изучения первоисточников, анализа и обобщения педагогического опыта.

Конференция – форма коллективного изучения и обсуждения актуальных теоретических и научно-практических проблем.

Для выступления на конференции целесообразно привлекать авторов рефератов, которые были признаны лучшими при их обсуждении на занятиях.

«Круглый стол» - форма коллективного обсуждения актуальных вопросов науки, теории и практики.

Диспут – публичное устное обсуждение какой-либо спорной проблемы, на котором заслушиваются доклады по данной проблеме и, как правило, выступления оппонентов.

Деловая игра – форма деятельности, имитирующая те или иные практические ситуации, одно из средств активизации учебного процесса. Виды деловых игр и достигаемые ими цели: учебные (овладение определенными умениями и навыками); оценочные (оценка знаний и умений, полученных обучающимися); исследовательские (поиск новых или отработка и совершенствование известных приемов той или иной деятельности).

Средства наглядности – наглядные пособия, технические средства обучения, используемые в учебном процессе, позволяют существенно повысить эффективность восприятия.

Интерактивные формы проведения учебных занятий:

**Творческое задание** – учебные задания, которые требуют от обучающихся не простого воспроизводства информации, а творчества, поскольку задания содержат больший или меньший элемент неизвестности и имеют, как правило, несколько подходов.

**Работа в малых группах** – это одна из самых популярных стратегий, так как она дает всем обучающимся возможность участвовать в работе, практиковать навыки сотрудничества, межличностного общения (в частности, умение активно слушать, вырабатывать общее мнение, разрешать возникающие разногласия).

**Дискуссия как метод** интерактивного обучения представляет собой «вышедшую из берегов» эвристическую беседу. Смысл данного метода состоит в обмене взглядами по конкретной проблеме. Это активный метод, позволяющий научиться отстаивать свое мнение и слушать других.

**Деловая игра** – средство моделирования разнообразных условий профессиональной деятельности (включая экстремальные) методом поиска новых способов ее выполнения.

**Ролевая игра** – это разыгрывание участниками группы сценки с заранее распределенными ролями в интересах овладения определенной поведенческой или эмоциональной стороной жизненных ситуаций.

**Лекция-беседа**, или «диалог с аудиторией», является наиболее распространенной и сравнительно простой формой активного вовлечения аспирантов в учебный процесс. Эта лекция предполагает непосредственный контакт преподавателя с аудиторией.

**Лекция-дискуссия**. В отличие от лекции-беседы здесь преподаватель при изложении лекционного материала не только использует ответы слушателей на свои вопросы, но и организует свободный обмен мнениями в интервалах между логическими разделами.

**Лекция с разбором конкретных ситуаций** – лекция по форме похожа на лекцию-дискуссию, однако, на обсуждение преподаватель ставит не вопросы, а конкретную ситуацию. Слушатели анализируют и обсуждают эти микроситуации и обсуждают их сообща, всей аудиторией.

**Лекция с заранее запланированными ошибками** – форма проведения лекции была разработана для развития у слушателей умений оперативно анализировать

профессиональные ситуации, выступать в роли экспертов, оппонентов, рецензентов, вычленять неверную или неточную информацию.

**Лекция - пресс-конференция** – форма проведения лекции, где изложение материала строится не как ответ на каждый заданный вопрос, а в виде связного раскрытия темы, в процессе которого формулируются соответствующие ответы.

**Мини-лекция** - одна из эффективных форм преподнесения теоретического материала.

**Эвристическая беседа** – это коллективное мышление или беседа как поиск ответа на проблему.

**Разработка проекта (метод проектов)** – это совокупность приёмов, действий учащихся в их определённой последовательности для достижения поставленной задачи – решения проблемы, лично значимой для обучающихся и оформленной в виде некоего конечного продукта.

**Просмотр и обсуждение видеофильмов**– на занятиях можно использовать как художественные, так и документальные видеофильмы, фрагменты из них, а также видеоролики и видеосюжеты.

**Мозговой штурм**– это метод активизации творческого мышления в группе, при котором принимается любой ответ обучающегося на заданный вопрос.

**Тренинг**– это процесс получения навыков и умений в какой-либо области посредством выполнения последовательных заданий, действий или игр, направленных на достижение наработки и развития требуемого навыка.

**Метод кейсов** – техника обучения, использующая описание реальных ситуаций. Обучающиеся должны проанализировать ситуацию, разобраться в сути проблем, предложить возможные решения и выбрать лучшее из них.

Освоение дисциплины (модуля) предусматривает использование в учебном процессе активных и интерактивных форм проведения учебных занятий в форме *укажите форму- компьютерных симуляций, деловых и ролевых игр, разбор конкретных ситуаций, психологические и иные тренинги* в сочетании с внеаудиторной работой с целью формирования и развития профессиональных навыков аспирантов.

Дисциплина (модуль) реализуется с применением *электронного обучения/дистанционных образовательных технологий*.

Организация учебного процесса по дисциплине (модулю) с использованием электронного обучения и дистанционных образовательных технологий осуществляется в соответствии с локальными нормативными актами Российского государственного социального университета.

## **5.2. Перечень основной и дополнительной учебной литературы для освоения дисциплины (модуля)**

### **5.2.1. Основная литература**

1. Мутагиров, Д. З. История и теория международных отношений. Международные политические институты : учебник для вузов / Д. З. Мутагиров. — 2-е изд., перераб. и доп. — Москва : Издательство Юрайт, 2023. — 439 с. — (Высшее образование). — ISBN 978-5-534-07059-0. — Текст : электронный // Образовательная платформа Юрайт [сайт]. — URL: <https://urait.ru/bcode/516517> (дата обращения: 06.03.2023).
2. Медушевский, А. Н. Сравнительное конституционное право и политические институты: курс лекций : [16+] / А. Н. Медушевский. — 2-е изд. — Москва ; Берлин : Директ-Медиа, 2015. — 733 с. — Режим доступа: по подписке. — URL: <https://biblioclub.ru/index.php?page=book&id=258902> (дата обращения: 05.03.2023). — Библиогр. в кн. — ISBN 978-5-4475-2837-9. — DOI 10.23681/258902. — Текст : электронный.

3. Нечкин, А. В. Организация государственной власти в субъектах Российской Федерации : учебник для вузов / А. В. Нечкин. — Москва : Издательство Юрайт, 2023. — 130 с. — (Высшее образование). — ISBN 978-5-534-11070-8. — Текст : электронный // Образовательная платформа Юрайт [сайт]. — URL: <https://urait.ru/bcode/518088> (дата обращения: 06.03.2023).
4. Долгих, Ф. И. Создание и государственная регистрация политических партий в России : учебное пособие : [16+] / Ф. И. Долгих. — Москва ; Берлин : Директ-Медиа, 2016. — 168 с. — Режим доступа: по подписке. — URL: <https://biblioclub.ru/index.php?page=book&id=441397> (дата обращения: 05.03.2023). — Библиогр.: с. 123-131. — ISBN 978-5-4475-8433-7. — DOI 10.23681/441397. — Текст : электронный.
5. Гаджиев, К. С. Введение в политическую теорию : учебник для вузов / К. С. Гаджиев. — 2-е изд., перераб. и доп. — Москва : Издательство Юрайт, 2023. — 410 с. — (Высшее образование). — ISBN 978-5-534-08987-5. — Текст : электронный // Образовательная платформа Юрайт [сайт]. — URL: <https://urait.ru/bcode/511155> (дата обращения: 06.03.2023).
6. Политология : учебное пособие / под ред. В. М. Капицына, В. К. Мокшина, С. Г. Новгородцевой ; Северный (Арктический) федеральный университет им. М. В. Ломоносова. — Москва : Дашков и К°, 2017. — 596 с. : ил. — Режим доступа: по подписке. — URL: <https://biblioclub.ru/index.php?page=book&id=454097> (дата обращения: 06.03.2023). — Библиогр.: с. 593. — ISBN 978-5-394-01100-9. — Текст : электронный.
7. Забурдаева, Е. В. Политическая кампания: стратегии и технологии : учебник / Е. В. Забурдаева ; Московский государственный институт международных отношений (Университет) МИД России. — Москва : Аспект Пресс, 2017. — 344 с. : ил. — Режим доступа: по подписке. — URL: <https://biblioclub.ru/index.php?page=book&id=104081> (дата обращения: 06.03.2023). — Библиогр. в кн. — ISBN 978-5-7567-0647-5. — Текст : электронный.
8. Государственная политика и управление в 2 ч. Часть 1. Концепции и проблемы : учебник для вузов / Л. В. Сморгунюв [и др.] ; под редакцией Л. В. Сморгунюва. — 2-е изд., испр. и доп. — Москва : Издательство Юрайт, 2023. — 395 с. — (Высшее образование). — ISBN 978-5-534-06730-9. — Текст : электронный // Образовательная платформа Юрайт [сайт]. — URL: <https://urait.ru/bcode/513978> (дата обращения: 06.03.2023).
9. Протасова, О. Л. Связи с общественностью и имидж в политической сфере российского общества : учебное пособие / О. Л. Протасова, Э. В. Бикбаева, М. Д. Наумова ; Тамбовский государственный технический университет. — Тамбов : Тамбовский государственный технический университет (ТГТУ), 2015. — 83 с. — Режим доступа: по подписке. — URL: <https://biblioclub.ru/index.php?page=book&id=445035> (дата обращения: 06.03.2023). — Библиогр. в кн. — ISBN 978-5-8265-1383-5. — Текст : электронный.

### **5.2.2. Дополнительная литература**

1. Гаджиев, К. С. Введение в политическую теорию : учебник для вузов / К. С. Гаджиев. — 2-е изд., перераб. и доп. — Москва : Издательство Юрайт, 2023. — 410 с. — (Высшее образование). — ISBN 978-5-534-08987-5. — Текст : электронный // Образовательная платформа Юрайт [сайт]. — URL: <https://urait.ru/bcode/511155> (дата обращения: 06.03.2023).

2. Авторханов, А. Г. Технология власти : в 2 книгах : [16+] / А. Г. Авторханов. – Москва ; Берлин : Директ-Медиа, 2017. – Книга 1. – 418 с. – Режим доступа: по подписке. – URL: <https://biblioclub.ru/index.php?page=book&id=457244> (дата обращения: 05.03.2023). – Библиогр. в кн. – ISBN 978-5-4475-6735-4. – Текст : электронный.
3. Сухов, А. Н. Социальная модернизация : учебное пособие для вузов / А. Н. Сухов. — Москва : Издательство Юрайт, 2023. — 178 с. — (Высшее образование). — ISBN 978-5-534-14429-1. — Текст : электронный // Образовательная платформа Юрайт [сайт]. — URL: <https://urait.ru/bcode/520106> (дата обращения: 06.03.2023).
4. Шелистов, Ю. И. Теория правовой государственности / Ю. И. Шелистов. – Москва ; Берлин : Директ-Медиа, 2017. – 271 с. – Режим доступа: по подписке. – URL: <https://biblioclub.ru/index.php?page=book&id=75499> (дата обращения: 05.03.2023). – Библиогр. в кн. – ISBN 978-5-4475-9077-2. – DOI 10.23681/75499. – Текст : электронный.
5. Авторханов, А. Г. Технология власти : в 2 книгах : [16+] / А. Г. Авторханов. – Москва ; Берлин : Директ-Медиа, 2017. – Книга 1. – 418 с. – Режим доступа: по подписке. – URL: <https://biblioclub.ru/index.php?page=book&id=457244> (дата обращения: 05.03.2023). – Библиогр. в кн. – ISBN 978-5-4475-6735-4. – Текст : электронный.
6. Гафиатулина, Н. Х. Моделирование социально-политических процессов в условиях неопределенности : учебное пособие : в 2 частях / Н. Х. Гафиатулина ; Южный федеральный университет. – Ростов-на-Дону : Южный федеральный университет, 2016. – Часть 2. – 140 с. : табл. – Режим доступа: по подписке. – URL: <https://biblioclub.ru/index.php?page=book&id=461901> (дата обращения: 05.03.2023). – Библиогр. в кн. – ISBN 978-5-9275-1991-0. – Текст : электронный.
7. Баранов, Н. А. Политология. Современная демократия : учебное пособие для вузов / Н. А. Баранов. — 2-е изд., испр. и доп. — Москва : Издательство Юрайт, 2023. — 181 с. — (Высшее образование). — ISBN 978-5-534-08644-7. — Текст : электронный // Образовательная платформа Юрайт [сайт]. — URL: <https://urait.ru/bcode/512453> (дата обращения: 06.03.2023).
8. Социальная политика государства и бизнеса : учебник для вузов / О. А. Канаева [и др.] ; под редакцией О. А. Канаевой. — Москва : Издательство Юрайт, 2023. — 343 с. — (Высшее образование). — ISBN 978-5-534-03190-4. — Текст : электронный // Образовательная платформа Юрайт [сайт]. — URL: <https://urait.ru/bcode/511195> (дата обращения: 06.03.2023).
9. Лёвкина (Вылегжанина), А. О. Деловые и научные презентации : учебное пособие / А. О. Лёвкина (Вылегжанина). – Москва ; Берлин : Директ-Медиа, 2016. – 117 с. : ил., табл. – Режим доступа: по подписке. – URL: <https://biblioclub.ru/index.php?page=book&id=446660> (дата обращения: 05.03.2023). – Библиогр. в кн. – ISBN 978-5-4475-8698-0. – DOI 10.23681/446660. – Текст : электронный.
10. Интеграционные и дезинтеграционные процессы в истории российского государства: социально-философские аспекты / В. Н. Шевченко, В. И. Спиридонова, Р. И. Соколова, В. Г. Буров ; отв. ред. В. Н. Шевченко, В. И. Спиридонова ; Российская Академия Наук, Институт философии. – Москва : Институт философии РАН, 2014. – 122 с. – Режим доступа: по подписке. – URL: <https://biblioclub.ru/index.php?page=book&id=444057> (дата обращения: 05.03.2023). – ISBN 978-5-9540-0285-0. – Текст : электронный.
11. Румянцева, Е. Е. Политика, основанная на знаниях, в контексте роста международного авторитета России: (статьи, лекции, выступления и экспертные оценки политических решений) : сборник научных трудов / Е. Е. Румянцева. –

- Москва ; Берлин : Директ-Медиа, 2016. – 813 с. : ил. – Режим доступа: по подписке. – URL: <https://biblioclub.ru/index.php?page=book&id=429209> (дата обращения: 05.03.2023). – Библиогр. в кн. – ISBN 978-5-4475-6331-8. – DOI 10.23681/429209. – Текст : электронный.
12. Шевченко, В. Н. Современные проблемы Российского государства: философские очерки / В. Н. Шевченко, Р. И. Соколова, В. И. Спиридонова ; под общ. ред. В. Н. Шевченко ; Российская Академия Наук, Институт философии. – Москва : Прогресс-Традиция, 2015. – 464 с. – Режим доступа: по подписке. – URL: <https://biblioclub.ru/index.php?page=book&id=330623> (дата обращения: 05.03.2023). – ISBN 978-5-89826-425-3. – Текст : электронный.
  13. Экономическая политология: отношения бизнеса с государством и обществом : учебное пособие / отв. ред. А. Д. Богатуров ; Московский государственный институт международных отношений (Университет) МИД России, Кафедра прикладного анализа международных проблем, Кафедра экономической политики и государственно-частного партнерства. – Москва : Аспект Пресс, 2017. – 240 с. : ил. – Режим доступа: по подписке. – URL: <https://biblioclub.ru/index.php?page=book&id=104344> (дата обращения: 05.03.2023). – Библиогр. в кн. – ISBN 978-5-7567-0627-7. – Текст : электронный.
  14. Курочкин, А. В. Правовая институционализация политических партий в Российской Федерации / А. В. Курочкин ; науч. ред. О. И. Зазнаев ; Казанский федеральный университет. – Казань : Казанский федеральный университет (КФУ), 2014. – 256 с. – Режим доступа: по подписке. – URL: <https://biblioclub.ru/index.php?page=book&id=276237> (дата обращения: 05.03.2023). – Библиогр. в кн. – ISBN 978-5-00019-198-9. – Текст : электронный.
  15. Медушевский, А. Н. Сравнительное конституционное право и политические институты: курс лекций : [16+] / А. Н. Медушевский. – 2-е изд. – Москва ; Берлин : Директ-Медиа, 2015. – 733 с. – Режим доступа: по подписке. – URL: <https://biblioclub.ru/index.php?page=book&id=258902> (дата обращения: 05.03.2023). – Библиогр. в кн. – ISBN 978-5-4475-2837-9. – DOI 10.23681/258902. – Текст : электронный.
  16. Политология : учебное пособие / под ред. В. М. Капицына, В. К. Мокшина, С. Г. Новгородцевой ; Северный (Арктический) федеральный университет им. М. В. Ломоносова. – Москва : Дашков и К°, 2017. – 596 с. : ил. – Режим доступа: по подписке. – URL: <https://biblioclub.ru/index.php?page=book&id=454097> (дата обращения: 05.03.2023). – Библиогр.: с. 593. – ISBN 978-5-394-01100-9. – Текст : электронный.
  17. Василенко, И. А. Современная российская политика : учебник для магистров / И. А. Василенко. — Москва : Издательство Юрайт, 2017. — 488 с. — (Бакалавр и магистр. Академический курс). — ISBN 978-5-9916-3320-8. — Текст : электронный // Образовательная платформа Юрайт [сайт]. — URL: <https://www.biblio-online.ru/bcode/396733> (дата обращения: 06.03.2023).
  18. Бородкин, Л. И. Моделирование исторических процессов: от реконструкции реальности к анализу альтернатив / Л. И. Бородкин. – Санкт-Петербург : Алетейя, 2017. – 306 с. : схем., табл. – Режим доступа: по подписке. – URL: <https://biblioclub.ru/index.php?page=book&id=460818> (дата обращения: 06.03.2023). – Библиогр. в кн. – ISBN 978-5-906860-79-8. – Текст : электронный.
  19. Гладкий, Ю. Н. Регионоведение : учебник для вузов / Ю. Н. Гладкий, А. И. Чистобаев. — Москва : Издательство Юрайт, 2023. — 360 с. — (Высшее образование). — ISBN 978-5-534-00479-3. — Текст : электронный // Образовательная платформа Юрайт [сайт]. — URL: <https://urait.ru/bcode/511767> (дата обращения: 06.03.2023).



20. Егоров, В. Г. Постсоветская интеграция: институты, процессы, технологии / В. Г. Егоров, С. Я. Лавренов, А. С. Жусупов. – Санкт-Петербург : Алетейя, 2015. – 240 с. : табл., схем. – Режим доступа: по подписке. – URL: <https://biblioclub.ru/index.php?page=book&id=363182> (дата обращения: 06.03.2023). – Библиогр. в кн. – ISBN 978-5-906792-90-7. – Текст : электронный.
21. Инновационная политика : учебник для бакалавриата и магистратуры / Л. П. Гончаренко [и др.] ; под редакцией Л. П. Гончаренко. — Москва : Издательство Юрайт, 2018. — 502 с. — (Высшее образование). — ISBN 978-5-534-01239-2. — Текст : электронный // Образовательная платформа Юрайт [сайт]. — URL: <https://www.biblio-online.ru/bcode/412970> (дата обращения: 06.03.2023).
22. Икромов, Д. З. Международная экономическая интеграция : учебное пособие для вузов / Д. З. Икромов. — 2-е изд., перераб. и доп. — Москва : Издательство Юрайт, 2023. — 99 с. — (Высшее образование). — ISBN 978-5-534-15476-4. — Текст : электронный // Образовательная платформа Юрайт [сайт]. — URL: <https://urait.ru/bcode/519454> (дата обращения: 06.03.2023).
23. Митрофанова, И. В. Регион: экономика, политика, управление : учебник / И. В. Митрофанова, Н. П. Иванов, И. А. Митрофанова. – Москва : Директ-Медиа, 2014. – 600 с. : ил., табл., рис. – Режим доступа: по подписке. – URL: <https://biblioclub.ru/index.php?page=book&id=233062> (дата обращения: 06.03.2023). – ISBN 978-5-4458-5137-0. – DOI 10.23681/233062. – Текст : электронный.
24. Нисневич, Ю. А. Политика и коррупция: коррупция как фактор мирового политического процесса : монография / Ю. А. Нисневич. — Москва : Издательство Юрайт, 2018. — 240 с. — (Актуальные монографии). — ISBN 978-5-534-04729-5. — Текст : электронный // Образовательная платформа Юрайт [сайт]. — URL: <https://www.biblio-online.ru/bcode/415843> (дата обращения: 06.03.2023).
25. Что надо знать о «цветных революциях»: учебное пособие для студентов вузов / под общ. ред. А. Б. Ананченко ; Институт истории и политики. – Москва : Московский педагогический государственный университет (МПГУ), 2016. – 135 с. : ил. – Режим доступа: по подписке. – URL: <https://biblioclub.ru/index.php?page=book&id=469557> (дата обращения: 06.03.2023). – Библиогр. в кн. – ISBN 978-5-4263-0385-0. – Текст : электронный.
26. Балаян, А. А. Фабрики мысли и экспертные сообщества / А. А. Балаян, А. Ю. Сунгуров. – Санкт-Петербург : Алетейя, 2016. – 240 с. : табл., схем. – Режим доступа: по подписке. – URL: <https://biblioclub.ru/index.php?page=book&id=441300> (дата обращения: 06.03.2023). – Библиогр.: с. 222-237. – ISBN 978-5-906860-18-7. – Текст : электронный.
27. Сафонов, А. А. Международные конфликты в XXI веке : учебник и практикум для вузов / А. А. Сафонов, М. А. Сафонова. — 4-е изд., перераб. и доп. — Москва : Издательство Юрайт, 2023. — 415 с. — (Высшее образование). — ISBN 978-5-534-15462-7. — Текст : электронный // Образовательная платформа Юрайт [сайт]. — URL: <https://urait.ru/bcode/516873> (дата обращения: 06.03.2023).
28. Лукин, А. В. Умом Россию понимать: постсоветская политическая культура и отечественная история / А. В. Лукин, П. В. Лукин. – Москва : Весь Мир, 2015. – 384 с. – Режим доступа: по подписке. – URL: <https://biblioclub.ru/index.php?page=book&id=276686> (дата обращения: 06.03.2023). – ISBN 978-5-7777-0638-6. – Текст : электронный.

29. Черникова, Г. В. Политические представления россиян на рубеже XX–XXI вв.: тенденции эволюции / Г. В. Черникова ; науч. ред. А. В. Глухова. – Москва ; Берлин : Директ-Медиа, 2016. – 272 с. : ил. – Режим доступа: по подписке. – URL: <https://biblioclub.ru/index.php?page=book&id=431446> (дата обращения: 06.03.2023). – Библиогр. в кн. – ISBN 978-5-4475-7023-1. – DOI 10.23681/431446. – Текст : электронный.

### 5.3. Перечень ресурсов информационно-коммуникационной сети «Интернет», необходимых для освоения дисциплины (модуля), в том числе информационные справочные системы и профессиональные базы данных

№ №	Название электронного ресурса	Описание электронного ресурса	Используемый для работы адрес
1.	ЭБС «Университетская библиотека онлайн»	Электронная библиотека, обеспечивающая доступ высших и средних учебных заведений, публичных библиотек и корпоративных пользователей к наиболее востребованным материалам по всем отраслям знаний от ведущих российских издательств	<a href="http://biblioclub.ru/">http://biblioclub.ru/</a>
2.	Образовательная платформа Юрайт	Электронно-библиотечная система для ВУЗов, ССУЗов, обеспечивающая доступ к учебникам, учебной и методической литературе по различным дисциплинам.	<a href="https://urait.ru/">https://urait.ru/</a>
3.	ЭБС "Лань"	Электронно-библиотечная система для ВУЗов, ССУЗов, обеспечивающая доступ к учебникам, учебной и методической литературе по различным дисциплинам. В рамках участия в консорциуме сетевых электронных библиотек (СЭБ) педагогических вузов.	<a href="https://e.lanbook.com/">https://e.lanbook.com/</a>
4.	Научная электронная библиотека eLIBRARY.ru	Крупнейший российский информационно-аналитический портал в области науки, технологии, медицины и образования, содержащий рефераты и полные тексты более 34 млн научных публикаций и патентов	<a href="http://elibrary.ru/">http://elibrary.ru/</a>
5.	База данных "EastView"	Полнотекстовая база данных периодических изданий	<a href="https://dlib.eastview.com">https://dlib.eastview.com</a>
6.	Электронная библиотека "Grebennikon"	Библиотека предоставляет доступ более чем к 30 журналам, выпускаемых Издательским домом "Гребенников".	<a href="https://grebennikon.ru/">https://grebennikon.ru/</a>

### 5.4. Информационно-технологическое обеспечение образовательного процесса по дисциплине (модулю)

#### 5.4.1. Информационные технологии

1. Персональные компьютеры;
2. Доступ в интернет;
3. Проектор.

#### **5.4.2. Программное обеспечение**

1. Операционная система: Astra Linux SE;
2. Пакет офисных программ: LibreOffice;
3. Справочная система Консультант+;
4. Okular или Acrobat Reader DC;
5. Ark или 7-zip;
6. User Gate;
7. TrueConf (client).

#### **5.5. Материально-техническое обеспечение образовательного процесса по дисциплине (модулю).**

**Учебная аудитория для занятий лекционного типа** оснащена:

– специализированной мебелью (стол для преподавателя, парты, стулья, доска для написания мелом); техническими средствами обучения (видеопроекционное оборудование, средства звуковоспроизведения, экран и имеющие выход в сеть Интернет),

**Учебная аудитория для занятий семинарского типа (практических занятий):** оснащена:

–специализированной мебелью (стол для преподавателя, парты, стулья, доска для написания мелом); техническими средствами обучения (видеопроекционное оборудование, средства звуковоспроизведения, экран и имеющие выход в сеть Интернет),

–техническими средствами обучения: *видеопроекционное оборудование, средства звуковоспроизведения, экран и имеющие выход в сеть Интернет,*

**Помещения для самостоятельной работы аспирантов:** оснащены специализированной мебелью (парты, стулья, доска), техническими средствами обучения (персональные компьютеры с доступом в сеть интернет и обеспечением доступа в электронно-информационную среду университета, программным обеспечением).

## ЛИСТ РЕГИСТРАЦИИ ИЗМЕНЕНИЙ

№ п/п	Содержание изменения	Реквизиты документа об утверждении изменения	Дата введения изменения
1.	Утверждена и введена в действие решением Ученого совета факультета/кафедры.	Протокол заседания Ученого совета факультета/кафедры № 10 от 29.03.2023 года.	29.03.2023
2.		Протокол заседания Ученого совета факультета/кафедры № _____ от « _____ » _____ 20 _____ года	__.:__._____
3.		Протокол заседания Ученого совета факультета/кафедры № _____ от « _____ » _____ 20 _____ года	__.:__._____
4.		Протокол заседания Ученого совета факультета/кафедры № _____ от « _____ » _____ 20 _____ года	__.:__._____
5.		Протокол заседания Ученого совета факультета/кафедры № _____ от « _____ » _____ 20 _____ года	__.:__._____



МИНИСТЕРСТВО НАУКИ И ВЫСШЕГО ОБРАЗОВАНИЯ РОССИЙСКОЙ ФЕДЕРАЦИИ  
Федеральное государственное бюджетное образовательное  
учреждение высшего образования  
«РОССИЙСКИЙ ГОСУДАРСТВЕННЫЙ СОЦИАЛЬНЫЙ  
УНИВЕРСИТЕТ»

УТВЕРЖДАЮ

Декан факультета политических и  
социальных наук

\_\_\_\_\_ Е.А. Петрова  
«29» марта 2023 г.

**РАБОЧАЯ ПРОГРАММА ДИСЦИПЛИНЫ (МОДУЛЯ)**  
**Методика преподавания политологии в высшей школе**

**Научная специальность**

**5.5.2. Политические институты, процессы, технологии**

**Уровень профессионального образования**

**Высшее образование – подготовка кадров высшей квалификации**

**Форма обучения**

***Очная***

Москва, 2023 г.

Рабочая программа дисциплины (модуля) «**Методика преподавания политологии в высшей школе**» разработана на основании федеральных государственных требований к структуре программ подготовки научных и научно-педагогических кадров в аспирантуре (адъюнктуре), условиям их реализации, срокам освоения этих программ с учетом различных форм обучения, образовательных технологий и особенностей отдельных категорий аспирантов (адъюнктов), утвержденных приказом Министерства науки и высшего образования Российской Федерации от 20.10.2021 г. № 951, учебного плана программы аспирантуры.

Рабочая программа дисциплины (модуля) разработана рабочей группой в составе: д-р фил. н., проф. Авцинова Г.И., д-р социол. н., к-т полит. н., проф. Лескова И.В.

Руководитель основной  
профессиональной  
образовательной программы  
д-р социол. н., к-т полит. н., проф.

*И.В. Лескова*

(подпись)

Рабочая программа дисциплины (модуля) обсуждена и утверждена на заседании Ученого совета факультета политических и социальных наук.

Протокол № 10 от 29.03.2023 года.

Рабочая программа дисциплины (модуля) рецензирована и рекомендована к утверждению:

Д-р полит. н., проф., зам директора  
ИСПИ ФНИСЦ РАН

*Н.М. Великая*

(подпись)

Д-р полит. н., доцент, советник,  
СФ ФС РФ

*В.И. Юдин*

(подпись)

Согласовано:  
Научная библиотека, директор

*И.Г. Маляр*

(подпись)

## СОДЕРЖАНИЕ

РАЗДЕЛ 1. ПАСПОРТ РАБОЧЕЙ ПРОГРАММЫ ДИСЦИПЛИНЫ (МОДУЛЯ) .....	4
1.1. Цель и задачи дисциплины .....	4
1.2. Место дисциплины (модуля) в структуре программы аспирантуры.....	4
1.3. Планируемые результаты освоения дисциплины (модуля).....	5
РАЗДЕЛ 2. СТРУКТУРА И СОДЕРЖАНИЕ ДИСЦИПЛИНЫ (МОДУЛЯ) .....	6
2.1. Объем дисциплины (модуля), включая контактную работу аспиранта с педагогическими работниками и самостоятельную работу аспиранта.....	6
2.2. Учебно-тематический план дисциплины (модуля) .....	7
2.3. Содержание и учебно-методическое обеспечение дисциплины.....	8
3.1. Фонды оценочных средств для проведения текущего контроля успеваемости аспирантов по дисциплине (модулю) .....	20
РАЗДЕЛ 4. МЕТОДИЧЕСКИЕ МАТЕРИАЛЫ ДЛЯ АСПИРАНТОВ ПО ОСВОЕНИЮ ДИСЦИПЛИНЫ (МОДУЛЯ) .....	32
4.1. Методические рекомендации к учебным занятиям лекционного типа.....	32
4.2. Методические рекомендации к практическим (семинарским) занятиям.....	33
4.3. Методические рекомендации по организации самостоятельной работы аспирантов	33
4.4. Методические материалы к выполнению практических заданий .....	35
РАЗДЕЛ 5. УСЛОВИЯ РЕАЛИЗАЦИИ ДИСЦИПЛИНЫ (МОДУЛЯ) .....	36
5.1. Образовательные технологии .....	36
5.2. Перечень основной и дополнительной учебной литературы для освоения дисциплины (модуля).....	38
5.3. Перечень ресурсов информационно-коммуникационной сети «Интернет», необходимых для освоения дисциплины (модуля), в том числе информационные справочные системы и профессиональные базы данных .....	40
5.4. Информационно-технологическое обеспечение образовательного процесса по дисциплине (модулю).....	41
5.5. Материально-техническое обеспечение образовательного процесса по дисциплине (модулю).....	41
ЛИСТ РЕГИСТРАЦИИ ИЗМЕНЕНИЙ .....	42

# РАЗДЕЛ 1. ПАСПОРТ РАБОЧЕЙ ПРОГРАММЫ ДИСЦИПЛИНЫ (МОДУЛЯ)

## 1.1. Цель и задачи дисциплины

Цель дисциплины «Методика преподавания политологии в высшей школе» заключается в получении аспирантами теоретических знаний о сущности, видах и содержании методологических и методических подходов к преподаванию политологии в системе высшего профессионального образования.

Задачи дисциплины (модуля):

1. Изучение теоретических подходов и методологических оснований образовательного процесса по предметной области «политология» (здесь и далее политология рассматривается как дисциплина в системе высшего образования в учебных планах УГС по направлениям бакалавриата и магистратуры)
2. Изучение специфики эволюции институтов и педагогических практик преподавания политологии в образовательном пространстве России и за рубежом;
3. Содействие овладению смыслом и содержанием методик преподавания предметной области «политология», способами и технологиями современного образовательного и научно-исследовательского процессов;
4. Сформировать способности, знания, умения и навыки моделирования образовательной, исследовательской и практической работы аспирантов в создании учебных планов, рабочих программ дисциплин (модулей), учебных курсов и материалов предметной области «политология» для разных уровней образования;
5. Обеспечить у обучающихся готовность к преподавательской деятельности в системе профессионального образования;
6. Сформировать способность к критическому анализу и оценке современных научных достижений в области политической теории и практики, генерированию новых идей при решении исследовательских и практических задач, в том числе в междисциплинарных областях предметной области «политология».

## 1.2. Место дисциплины (модуля) в структуре программы аспирантуры

Дисциплина «Методика преподавания политологии в высшей школе» включена в образовательный компонент программы подготовки научных кадров в аспирантуре всех форм обучения.

Изучение дисциплины «Методика преподавания политологии в высшей школе» базируется на знаниях и умениях, полученных аспирантами ранее в ходе освоения программного материала ряда дисциплин (модулей): «Иностранный язык», «История и философия науки», «Психология и педагогика высшей школы», «Методы научных исследований в политических науках», «Политические институты, процессы, технологии», а также на знаниях и умениях, полученных в процессе прохождения практики по получению профессиональных умений и опыта профессиональной деятельности – производственной практики (педагогической практики), а также научно-исследовательской деятельности обучающегося.

Изучение дисциплины «Методика преподавания политологии в высшей школе» является базовым для последующего освоения программного материала учебных дисциплин/компонентов программы аспирантуры: «Политические отношения и политический процесс в современной России», «Государство и гражданское общество: проблемы взаимодействия», «Политические институты, процессы, технологии» для прохождения практики по получению профессиональных умений и опыта профессиональной деятельности - исследовательской практики, научно-исследовательской деятельности, подготовки и сдачи государственного экзамена, подготовки и представления научного доклада об основных результатах подготовленной научно-квалификационной работы (диссертации).



Для освоения дисциплины «Методика преподавания политологии в высшей школе» в высшей школе аспирант должен:

**Знать:** основные категории методики и дидактики высшей школы, а именно: организацию процесса планирования и реализации дисциплины политология в учебных планах образовательных организаций высшего образования, содержание дисциплины политология для различных уровней образования и статуса дисциплины в учебных планах, модели организации образовательной деятельности по дисциплине, методики преподавания, методы, формы и приемы обучения и т.д.

**Уметь:** применять дидактические и методические знания в планировании и реализации образовательного процесса предметной области «политология», выявлять учебные задачи по дисциплине политология, формулировать необходимые требования к знаниям умениям, навыкам и результатам обучения по дисциплине в системе высшей школы .

**Владеть:** навыками проектирования учебно – методической документации по предметной области «политология», формой и содержанием основных видов учебных занятий, методами организации проектной деятельности по дисциплине политология, методиками и приёмами применяемые для достижения запланированных образовательных результатов.

### 1.3. Планируемые результаты освоения дисциплины (модуля)

Процесс освоения дисциплины (модуля) направлен на формирование у аспирантов знаний, умений, навыков и (или) опыта деятельности:

<b>Результаты освоения дисциплины (модуля)</b>	
<b>Знать:</b>	теоретические концепции, подходы и методологические основания организации образовательного процесса в предметной области «политология»; методические и дидактические системы преподавания предметной области «политология» в образовательных и научных задачах; тенденции развития и эволюционирования педагогических практик преподавания политологии в образовательном пространстве России и за рубежом; виды и методы организации образовательного процесса по предметной области «политология» способы и технологии современного образовательного и научно-исследовательского процессов; методологические и методические основы разработки программ учебных дисциплин ( модулей) предметной области «политология»; системы современного политологического образования на всех уровнях и видах программ иквалификаций рынка труда, специфику инноваций в проектировании образовательной деятельности по педагогическим направлениям предметной области «политология», понимать и использовать проектные методы решения образовательных и исследовательских задач;
<b>Уметь:</b>	применять полученные знания в проектировании образовательной и исследовательской деятельности по предметной области «политология», выделять и систематизировать основные идеи в проектах конспектов лекционного и учебно – методического материалов, научных текстах; критически оценивать любую поступающую информацию, вне зависимости от источника; проводить оценку современных научных достижений в области политической теории и практики, генерировать новые идеи при решении проектных исследовательских и практических задач образовательной и научно – исследовательской деятельности, в том числе в междисциплинарных областях предметной области «политология»; осуществлять проектирование и совершать компетентный выбор методик преподавания предметной области «политология» для разных уровней образования и видов образовательных программ (высшего и дополнительного

	профессионального образования); проектировать программы воспитания в рамках направления и предметной области «политология» в рамках основных образовательных программ высшего образования уровней бакалавриата и магистратуры;
<b>Владеть навыками и (или) опытом деятельности:</b>	понятийно-категориальным аппаратом политологии, общенаучной и политологической терминологией в области преподавания политологических дисциплин, навыками сбора, обработки, анализа и систематизации информации по проблемам и задачам обучения политологии; методологией и методикой проектирования образовательной и исследовательской деятельности в рамках предметной области «политология»; навыками сбора, обработки, анализа и систематизации информации по вопросам преподавания дисциплины и предметной области «политология»; навыками определения целей и постановки задач в учебном и исследовательском процессах; навыками работы с научными текстами, содержащимися в них смысловыми конструкциями, навыками сбора, обработки, анализа и систематизации информации по выявлению инновационных практик и методических подходов к преподаванию предметной области «политология»;

## РАЗДЕЛ 2. СТРУКТУРА И СОДЕРЖАНИЕ ДИСЦИПЛИНЫ (МОДУЛЯ)

### 2.1. Объем дисциплины (модуля), включая контактную работу аспиранта с педагогическими работниками и самостоятельную работу аспиранта

Общая трудоемкость дисциплины (модуля), изучаемой в 4 семестре, составляет 3 зачетные единицы.

#### Очная форма обучения

Вид учебной работы	Всего часов	Курс/Семестр
		2/4
<b>Контактная работа аспирантов с педагогическими работниками</b>	<b>30</b>	<b>30</b>
Учебные занятия лекционного типа	18	18
Практические занятия	12	12
Лабораторные занятия		
Иная контактная работа		
<b>Самостоятельная работа аспирантов</b>	<b>69</b>	<b>69</b>
в том числе:		
Подготовка к лекционным и практическим занятиям, самостоятельное изучение разделов дисциплины (модуля) в ЭИОС РГСУ	30	30
Выполнение практических заданий в ЭИОС РГСУ	30	30
Рубежный текущий контроль в ЭИОС РГСУ	9	9
<b>Контроль</b>	<b>9</b>	<b>9</b>
<b>Форма промежуточной аттестации</b>	<i>Зачет с оценкой</i>	
<b>ОБЪЕМ ДИСЦИПЛИНЫ (МОДУЛЯ) В ЧАСАХ</b>	<b>108</b>	

**2.2. Учебно-тематический план дисциплины (модуля)  
Очной формы обучения**

№ п/п	Раздел, тема	Виды учебной работы, академических часов						Формы текущего контроля успеваемости и промежуточной аттестации						
		Всего	Самостоятельная работа	Контактная работа аспирантов с педагогическими работниками				Контрольная работа	Реферат	Доклад	Эссе	Кейс - задания	Зачет/ Дифференцированный зачет (зачет с оценкой)	Экзамен (кандидатский)
				Всего	Лекционного типа	Семинарского типа	Лабораторные занятия							
1.	2.	3.	4.	5.	6.	7.	8.	9.	10	11	12	13.	14.	15.
<b>Семестр 4</b>														
1.	<b>Раздел 1. Нормативно – правовые основы реализации предметной области «политология» и история преподавания политологических дисциплин</b>	20	14	6	4	2		+	+	+	+	+		
	Тема 1.1. Методологические и нормативно-правовые основы преподавания предметной области «политология»	8	6	2	2	0				+		+		
	Тема 1.2. Основные этапы эволюции преподавания преподавания политологии в образовательном пространстве России и за рубежом	12	8	4	2	2		+	+	+	+	+		
2.	<b>Раздел 2. Профессиональная подготовка и педагогическая деятельность преподавателя предметной области «политология»</b>	20	14	6	4	2		+	+	+	+	+		
	Тема 2.1. Структура и содержание профессиональной подготовки преподавателей политологииполитологии.	11	8	3	2	1				+				
	Тема 2.2. Сферы профессиональной деятельности и исследовательских задач предметной области «политология»	9	6	3	2	1							+	
3.	<b>Раздел 3. Организационные и методические основания образовательного процесса в преподавании предметной области «политология»</b>	20	13	7	4	3		+	+	+	+	+		



Основные исторические периоды развития политологии как учебной дисциплины и области знания. Зарубежный опыт преподавания политологии.

**Вопросы для самоподготовки и обсуждения:**

1. Как соотносится содержание понятий «политология как дисциплина», «политология как предметная область», «политология как направление подготовки», «политология как уровень образования»?
2. Как выстроена система обучения политологии образования на всех уровнях образования и видах образовательных программ?
3. Какую роль играет обучение политологии в современной России.
4. По каким направлениям и где ведется профессиональная подготовка политологов в современной России?
5. Какие образовательные институты и образовательные программы нацелены на образование в области политологии?
6. Как описывается в федеральных образовательных стандартах высшего профессионального образования по направлению «политология» содержание профессиональной деятельности политолога для каждого уровня образования?

**Формы контроля самостоятельной работы аспирантов: доклад в форме слайд-презентации, экспертная оценка и дискуссия.**

**Формы практических заданий для проведения занятий семинарского типа: доклад; кейс-задания.**

**Тема 1.2. Основные этапы эволюции преподавания политологических дисциплин в России.**

**Цель:** получение знаний и навыков обучающихся в области различных периодов и методических подходов преподавания политологического знания и дисциплины, освоение тенденций развития и практик преподавания политологии в XXI веке, формирование способности к критическому анализу и оценке современных научных достижений и педагогических практик, генерированию новых идей, в том числе в междисциплинарных областях в соответствии с действующими ФГОС по направлениям высшего образования и ФГТ в части подготовки научных и научно – педагогических кадров в аспирантуре, формирование готовности к преподавательской деятельности

**Перечень изучаемых элементов содержания:**

Эволюция политологического знания: дореволюционный этап (XVIII-XIX), советский этап преподавания политического знания (20-80гг. XX в.), специфика преподавания политологии в современной России. Изучение структуры и содержания ФГТ и ФГОС предметно области «политология» для разных уровней образования. Выявление Общего и частного в требованиях к профессиональной деятельности политолога и политологического знания.

**Вопросы для самоподготовки:**

7. В каких образовательных учреждениях и как преподавались учебные дисциплины политологической направленности в России XVIII в.?
8. В каких образовательных институтах и как преподавалось политологическое знание в России XIX в.?
9. Какие основные изменения происходят в преподавании политологического знания в российских университетах в начале XX в.?
10. В чем заключались особенности преподавания политического знания в 1920—1930-х гг. XX столетия в СССР?
11. Когда началось возрождение политологического образования в Советском Союзе и в чем это проявлялось?

12. Какова современная структура и система подготовки политологов в соответствии с действующими ФГОС, ФГТ и ситуацией на рынке труда в связи с объявлением СВО на Украине.

13.

**Формы контроля самостоятельной работы аспирантов: доклад в форме презентации.**

**Формы практических заданий для проведения занятий семинарского типа: реферат; эссе; доклад; кейс-задания; контрольная работа.**

**Литература по теме:**

**Основная литература:**

1. Органы государственной власти в России. Конституционно-правовой аспект: учебное пособие / . - 4-е изд., перераб. и доп. - Москва : ЮНИТИ-ДАНА, 2016. - 351 с. : ил. - (Серия «Magister»). - Библ. в кн. - ISBN 978-5-238-02823-1; То же [Электронный ресурс]. - URL: [http://biblioclub.ru/index.php?page=book&id=447083\(05.03.2023\)](http://biblioclub.ru/index.php?page=book&id=447083(05.03.2023)).

2. Мутагиров, Д. З. История и теория международных отношений. Международные политические институты : учебник для вузов / Д. З. Мутагиров. — 2-е изд., перераб. и доп. — Москва : Издательство Юрайт, 2023. — 439 с. — (Высшее образование). — ISBN 978-5-534-07059-0. — Текст : электронный // Образовательная платформа Юрайт [сайт]. — URL: <https://urait.ru/bcode/516517> (дата обращения: 06.03.2023).

**Дополнительная литература:**

1. Мухаев, Р. Т. Политология в 2 ч. Часть 1 : учебник для вузов / Р. Т. Мухаев. — 5-е изд., перераб. и доп. — Москва : Издательство Юрайт, 2023. — 380 с. — (Высшее образование). — ISBN 978-5-534-16479-4. — Текст : электронный // Образовательная платформа Юрайт [сайт]. — URL: <https://urait.ru/bcode/531144> (дата обращения: 09.03.2023)

**Ресурсы информационно-телекоммуникационной сети «Интернет»:**

**Электронно-библиотечные системы (ЭБС) РГСУ и сторонние ЭБС, к которым аспиранты имеют доступ на основании заключенных договоров:**

<http://biblioclub.ru/> 100% доступ

<http://e.lanbook.com/> 100% доступ

<http://elibrary.ru/> Доступ с любого компьютера в сети Университета

<http://www.biblio-online.ru/> 100% доступ

СПС «Консультант плюс»

**РАЗДЕЛ 2. Раздел 2.**

**Профессиональная подготовка и педагогическая деятельность преподавателя предметной области «политология»**

**Тема 2.1. Структура и содержание профессиональной подготовки преподавателей политологии.**

**Цель:** сформировать системные знания и представления о требованиях к профессиональной деятельности преподавателя политологии в системе высшего образования.

**Перечень изучаемых элементов содержания:**

Профессиональные стандарты, требования, квалификации и межотраслевые рамки как основа профессиональных требований к преподавателям политологии. Профессорско-преподавательские должности и квалификационные требования к ним. Квалификационные требования к должностям профессорско – преподавательского состава вузов. Проблемы подготовки профессиональных политологов и преподавателей политической науки в современной России. Компетентностный подход и ролевые позиции преподавателя высшей школы. Специфика образовательных коммуникаций. Компетентность преподавателя по дисциплине «политология» (образовательная, методическая, практическая...)

**Вопросы для самоподготовки:**

1. Какие требования предъявляются к уровню образования и опыту работы для соискания должностей профессорско – преподавательского состава вуза?
2. Какие профессиональные стандарты распространяют действие на преподавателя политологии.
3. Перечислите основные виды образования в сфере предметной области «политология».
4. Какие программы профессиональной переподготовки и повышения квалификации предлагаются на текущий момент основными научно – образовательными и консалтинговыми организациями.
5. Какие профессиональные стандарты приняты и предусматривают наличие профильного образования по направлению «политология» для разных видов должностей и сфер профессиональной деятельности.
6. Какие ФГОС и ФГТ приняты по направлениям «политология» для разных уровней образования.
7. Какие основные виды профессиональной деятельности в сфере политологии актуальны на современном рынке труда.
8. Какие виды профессиональной ориентации по вашему мнению наиболее востребованы в отношении абитуриентов разного возраста.
9. Какие преподавательские должности существуют в высших учебных заведениях?
10. Где осуществляется подготовка преподавателей политологии для высших учебных заведений?
11. Какими критериями определяется профессиональная квалификация научно-педагогических работников вузов?
12. Какие ученые степени существуют в Российской Федерации для характеристики научной квалификации преподавателей политологии?
13. Какие ученые звания существуют в Российской Федерации для характеристики научно-педагогической квалификации преподавателей политической науки?
14. Какие формы повышения квалификации научно-педагогических работников используются в России?

**Формы контроля самостоятельной работы аспирантов:** доклад в виде базы данных или анотированной таблицы.

**Формы практических заданий для проведения занятий семинарского типа:** доклад.

**Тема 2.2. Сферы виды профессиональной деятельности и исследовательских задач преподавателя предметной области «политология»**

**Цель:** формирование знаний об основных видах профессиональной деятельности преподавателей политологии в системе высшего образования. Выявление рисков и проблем подготовки НПП и разработка мероприятий повышения качества подготовки кадров для преподавания дисциплин ( модулей) предметной области «политология».

### **Перечень изучаемых элементов содержания:**

Характеристика сфер и видов профессиональной деятельности. Межотраслевые требования и рамки. Основные вопросы содержания предметной области и дисциплины Политология. Выявление проблем содержания подготовки в предметной области «политология» и условий реализации образовательных программ. Выявление актуальных функций преподавателей политологии и дефицитов содержания в системе подготовки. Доступ к научной информации и образовательным ресурсам. Современные платформенные решения и базы данных для формирования образовательного контента.

### **Вопросы для самоподготовки:**

1. Перечислите и охарактеризуйте компетентностный профиль преподавателя ВО по дисциплине политология
2. Перечислите знания, умения и способности, необходимые для успешной работы по профилю предметной области «политология».
3. Перечислите основные содержательные модули и разделы тематического планирования дисциплины
4. Обозначьте ключевые ресурсы УМО и ЭИОС для планирования вопросов структуры и содержания
5. Какие условия и требования предъявляются к образовательным программам предметной области политология? Какие особые условия образовательного процесса влияют на качество подготовки.
6. Профессиональные ресурсы и базы данных для подготовки политологов.

**Формы контроля самостоятельной работы аспирантов: Работа в ЭИОС РГСУ доклад.**

**Формы практических заданий для проведения занятий семинарского типа; кейс-задания по вопросам самостоятельной работы.**

### **Литература по теме:**

#### **Основная литература:**

1. Мутагиров, Д. З. История и теория международных отношений. Международные политические институты : учебник для вузов / Д. З. Мутагиров. — 2-е изд., перераб. и доп. — Москва : Издательство Юрайт, 2023. — 439 с. — (Высшее образование). — ISBN 978-5-534-07059-0. — Текст : электронный // Образовательная платформа Юрайт [сайт]. — URL: <https://urait.ru/bcode/516517> (дата обращения: 09.03.2023).
2. Медушевский, А. Н. Сравнительное конституционное право и политические институты: курс лекций : [16+] / А. Н. Медушевский. — 2-е изд. — Москва ; Берлин : Директ-Медиа, 2015. — 733 с. — Режим доступа: по подписке. — URL: <https://biblioclub.ru/index.php?page=book&id=258902> (дата обращения: 09.03.2023). — Библиогр. в кн. — ISBN 978-5-4475-2837-9. — DOI 10.23681/258902. — Текст : электронный.
3. Нечкин, А. В. Организация государственной власти в субъектах Российской Федерации : учебник для вузов / А. В. Нечкин. — Москва : Издательство Юрайт, 2023. — 130 с. — (Высшее образование). — ISBN 978-5-534-11070-8. — Текст : электронный // Образовательная платформа Юрайт [сайт]. — URL: <https://urait.ru/bcode/518088> (дата обращения: 09.03.2023).

#### **Дополнительная литература:**

1. Большакова Ю.М., Михальченкова Н.А. КАЧЕСТВО ОБРАЗОВАНИЯ В РЕШЕНИИ СТРАТЕГИЧЕСКИХ ЗАДАЧ ОБЩЕСТВЕННОГО РАЗВИТИЯ // Большакова Ю.М., Михальченкова Н.А. В книге: СОСТОЯНИЕ, ПРОБЛЕМЫ И ПЕРСПЕКТИВЫ РАЗВИТИЯ СОВРЕМЕННОЙ НАУКИ И ОБРАЗОВАНИЯ. Александров В.Я.,



Андрианова Л.П., Большакова Ю.М., Везетиу Е.В., Вовк Е.В., Гайдукова Е.В., Глазкова М.М., Загоруйко И.Ю., Имамеева Е.В., Коновалов В.Л., Коржиков А.Я., Леонтьева Т.А., Михальченкова Н.А., Молодцова И.А., Морозова О.Н., Нелидова Д.С., Никулин А.В., Овсянникова М.А., Румянцева Н.В., Таджибова З.Т. и др. монография. Петрозаводск, 2022. С. 5-22

2. Гаджиев, К. С. Введение в политическую теорию : учебник для вузов / К. С. Гаджиев. — 2-е изд., перераб. и доп. — Москва : Издательство Юрайт, 2023. — 410 с. — (Высшее образование). — ISBN 978-5-534-08987-5. — Текст : электронный // Образовательная платформа Юрайт [сайт]. — URL: <https://urait.ru/bcode/511155> (дата обращения: 13.03.2023).

3. Румянцева, Е. Е. Политика, основанная на знаниях, в контексте роста международного авторитета России: (статьи, лекции, выступления и экспертные оценки политических решений) : сборник научных трудов / Е. Е. Румянцева. — Москва ; Берлин : Директ-Медиа, 2016. — 813 с. : ил. — Режим доступа: по подписке. — URL: <https://biblioclub.ru/index.php?page=book&id=429209> (дата обращения: 09.03.2023). — Библиогр. в кн. — ISBN 978-5-4475-6331-8. — DOI 10.23681/429209. — Текст : электронный.

4. \_Экономическая политология: отношения бизнеса с государством и обществом : учебное пособие / отв. ред. А. Д. Богатуров ; Московский государственный институт международных отношений (Университет) МИД России, Кафедра прикладного анализа международных проблем, Кафедра экономической политики и государственно-частного партнерства. — Москва : Аспект Пресс, 2017. — 240 с. : ил. — Режим доступа: по подписке. — URL: <https://biblioclub.ru/index.php?page=book&id=104344> (дата обращения: 09.03.2023). — Библиогр. в кн. — ISBN 978-5-7567-0627-7. — Текст : электронный.

#### **Ресурсы информационно-телекоммуникационной сети «Интернет»:**

*Электронно-библиотечные системы (ЭБС) РГСУ и сторонние ЭБС, к которым аспиранты имеют доступ на основании заключенных договоров:*

<http://biblioclub.ru/> 100% доступ

<http://e.lanbook.com/> 100% доступ

<http://elibrary.ru/> Доступ с любого компьютера в сети Университета

<http://www.biblio-online.ru/> 100% доступ

### **РАЗДЕЛ 3. Организационные и методические основания образовательного процесса в преподавании предметной области «политология»**

#### **Тема 3.1. Образовательные результаты как основа проектирования содержания предметной области «политология».**

**Цель:** формирование способности проектировать образовательные результаты по дисциплине политология и предметной области политология для разных уровней образования в системе высшего и дополнительного профессионального образования. Формирование готовности к преподавательской деятельности. Овладеть навыками планирования и организации учебного процесса как направлением дидактики в преподавании предметной области «политология». Сформировать у обучающихся способности проектировать и осуществлять комплексное исследование с помощью современных методов

#### **Перечень изучаемых элементов содержания:**

Политология как объект образовательной деятельности. Образовательные результаты и требования к результатам обучения по дисциплине политология и предметной области . Цели политологии как учебного предмета в вузе: учебные, научные, практические, методологические. Дидактические и методические цели обучения политологии. Развитие познавательной активности, логического и проектного мышления, воспитание обучаемых, совершенствование навыков и форматов самостоятельной работы.

Содержание предметной области «политология» и учебных курсов по политологии. Содержательная и методическая база актуальных учебников по политологии ( проблемноориентированный пример Россия и Белоруссия, деятельность институтов политической информации и др.).

Средства обучения в политологии как направление дидактики. Специальные цели политологии: познавательные ( передача знаний, формирование политического видения мира); практические ( формирование навыков понимать и оценивать политические ситуации, ориентироваться в происходящих событиях).

**Вопросы для самоподготовки и обсуждения:**

1. Политология как объект образовательной деятельности.
2. Политология как дисциплина: образовательные результаты
3. Политология как предметная область: рамка образовательных результатов
4. Назовите дидактические цели обучения политологии.
5. Назовите методические цели обучения политологии.
6. Назовите способы достижения образовательных результатов по дисциплине и предметной области политология.
7. Сформируйте перечень основных учебников по предметной области «политология» для системы профессионального образования и научных задач.
8. Сформируйте состав средств обучения для предметной области «политология».

**Формы контроля самостоятельной работы аспирантов:** доклад в форме РПД и методических материалов .

**Тема 3.2. Виды и форматы образовательных мероприятий предметной области и дисциплины «Политология» .**

**Цель:** развитие способности у обучающихся к проектированию и выбору образовательных мероприятий по дисциплине политология в системе высшего образования. *Формирование способности проектирования видов деятельности по дисциплине.*

**Перечень изучаемых элементов содержания:**

Учебный план. Учебное занятие: виды аудиторной и самостоятельной работы. Формы контроля. Развитие проектного обучения и исследовательских задач предметной области «политология». Объем и трудоёмкость дисциплины и видов занятий. Тематическое планирование. Формы обучения. ЭИОС и организация самостоятельной работы. Лекция. Практическое занятие. Педагогика и андрагогика как основа вариативности проектирования. Роль ООП и видов компетенций в выборе образовательных мероприятий при проектировании дисциплины. Организация работы студентов.

**Вопросы для самоподготовки:**

1. Учебный и учебно – тематический план.
2. Учебное занятие: виды
3. Формы проведения учебных занятий
4. Проектирование учебных занятий для эффективности и результативности обучения по предметной области и дисциплине.
5. Самостоятельная работа студентов
6. Компетентностные профили и карты

**Формы контроля самостоятельной работы аспирантов:** представление проекта.

**Формы практических заданий для проведения занятий семинарского типа: кейс-задания.**

### **Литература по теме:**

#### **Основная литература:**

1. Мутагиров, Д. З. История и теория международных отношений. Международные политические институты : учебник для вузов / Д. З. Мутагиров. — 2-е изд., перераб. и доп. — Москва : Издательство Юрайт, 2023. — 439 с. — (Высшее образование). — ISBN 978-5-534-07059-0. — Текст : электронный // Образовательная платформа Юрайт [сайт]. — URL: <https://urait.ru/bcode/516517> (дата обращения: 06.03.2023).

#### **Дополнительная литература:**

1. Гаджиев, К. С. Введение в политическую теорию : учебник для вузов / К. С. Гаджиев. — 2-е изд., перераб. и доп. — Москва : Издательство Юрайт, 2023. — 410 с. — (Высшее образование). — ISBN 978-5-534-08987-5. — Текст : электронный // Образовательная платформа Юрайт [сайт]. — URL: <https://urait.ru/bcode/511155> (дата обращения: 13.03.2023).

2. Михальченкова Н.А. Развитие систем высшего образования и науки в условиях санкций 2022: Организационно-правовые аспекты//Михальченкова Н.А.В сборнике: ПРОБЛЕМЫ Совершенствования законодательства и актуальные вопросы юриспруденции. сборник статей II Международной научно-практической конференции. Пенза, 2022. С. 64-67

3. Михальченкова Н.А., Качество образования в решении стратегических задач общественного развития // Ю. М. Большакова, Михальченкова Н.А., Состояние, проблемы и перспективы развития современной науки и образования : монография. — Петрозаводск : Международный центр научного партнерства «Новая Наука» (ИП Ивановская И.И.), 2022. — С. 5-22. — EDN PVKKYM.Петрозаводск, 2022. С. 5-22.

4. Михальченкова Н.А., Государственная образовательная политика: приоритеты и направления реализации// Ю. М. Большакова, С. Н. Большаков, Михальченкова Н.А., Педагогические науки: актуальные вопросы теории и практики : сборник статей V Международной научно-практической конференции, Пенза, 15 мая 2022 года. — Пенза: Наука и Просвещение (ИП Гуляев Г.Ю.), 2022. — С. 9-12. — EDN JBZPQM.

5. Михальченкова Н.А., Развитие систем высшего образования и науки в условиях санкций 2022: Организационно-правовые аспекты// Михальченкова Н.А. В сборнике: Проблемы совершенствования законодательства и актуальные вопросы юриспруденции. сборник статей II Международной научно-практической конференции. Пенза, 2022. С. 64-67.

6. Михальченкова Н.А., Исследование качества высшего образования Великобритании. основные подходы и оценки//Большакова Ю.М., Михальченкова Н.А., Большаков С.Н.В сборнике: Наука и образование: сохраняя прошлое, создаём будущее. сборник статей XXXVIII Международной научно-практической конференции. Пенза, 2022. С. 92-96.

7. Mikhailchenkova N.A. The Political and legal aspects of the formation and development of higher education in Russia Михальченкова НА Политико – правовые аспекты становления и развития высшего образования в России// SWorldJournal Issue №11 Part 4 January 2022 № 11-04 (2022) SWorld & D.A. Tsenov Academy of Economics Svishtov, Bulgaria ISSN 2663-5712 DOI: 10.30888/2663-5712 С 139-145 <https://www.sworldjournal.com/index.php/swj/article/view/swj11-04-078>

### **РАЗДЕЛ 4. Раздел 4.**

**Проектирование и разработка учебного курса по предметной области «Политология»**

#### **Тема 4.1. Методика разработки курса. Структурные компоненты и проектирование рабочей программы (модуля) дисциплины «политология». Работа с содержанием курса.**

**Цель:** Овладеть различными методиками проектирование, разработки и преподавания курса политологии, работы с содержанием дисциплины политология в системе высшего образования

##### **Перечень изучаемых элементов содержания**

Методика как наука (методы, приемы, способы, технологии педагогической деятельности в учебном процессе). Методическая деятельность: функции и виды. Основные виды научно-методической, экспертно-методической и учебно-методической работы в рамках основных образовательных программ высшего образования уровней бакалавриата, специалитета и магистратуры по дисциплине «политология». Основные содержательные разделы дисциплины и предметной области политология в учебных планах родственных направлений подготовки. Проектирование содержания типовых разделов дисциплины политология: введение в политологию, объект, предмет, методы политологии, функции политологии как учебной дисциплины, ... политика и политическая власть, политические элиты и политическое лидерство, политические системы и режимы, государство, политические партии, политическая культура и ситуация, мировой политический процесс и др ... Подходы к формулированию тематики учебно-научных работ по дисциплине.

##### **Вопросы для самоподготовки:**

1. Каковы составляющие методики обучения по дисциплине «политология»?
2. Виды и функции методической деятельности по дисциплине и предметной области «политология»?
3. Каковы обязательные виды учебно-методической работы по курсу политология в системе высшего образования для разного уровня программ бакалавриата, специалитета и магистратуры.
4. Какие вариативные модули и объемы в содержании возможны исходя из направлений подготовки?
5. Какие обязательные виды учебных занятий целесообразны для работы с учебным материалом.
6. Какие подходы и варианты учебно-тематических планов возможны.
7. Спланируйте базовый учебно-тематический план дисциплины (по заданию).
8. Сформулируйте проектные задания по разделу дисциплины.
9. Сформулируйте несколько тем учебно-научных работ для студентов по дисциплине.
10. Составьте конспект лекции и учебно-методических материалов для ЭИОС по дисциплине политология для студентов, осваивающих программы высшего образования.

**Формы практических заданий для проведения занятий семинарского типа:**  
*кейс-задания по анализу РПД дисциплины политология для программ бакалавриата, специалитета и магистратуры в ведущих университетах России, странах СНГ и зарубежом.*

#### **Тема 4.2. Виды и формы учебных занятий по дисциплине «политология»**

**Цель:** сформировать профессиональные навыки для ведения преподавательской деятельности на должностях профессорско – преподавательского состава вуза по дисциплине и предметной области «политология» .

##### **Перечень изучаемых элементов содержания:**

Понятие и классификация учебных занятий по содержанию, по способу проведения и дидактическим целям. Методика подготовки и проведения лекции и семинарских занятий по предметной области «политология». Место и роль лекции в образовательном

процессе. Типы (виды) лекции в высшей школе: классическая, диалогическая, вводная, информационная, проблемная, провокация, лекция вдвоем и тп. Достоинства и недостатки лекции. Методика подготовки лекции. Методика чтения лекции. Особенности подготовки презентации в ходе чтения лекции. Семинар и практические занятия: значение, виды, цели, задачи, достоинства и недостатки, методика подготовки семинарского и практического занятия, методический инструментарий.

**Вопросы для самоподготовки:**

1. Цель и виды лекций.
2. Цель и виды практических занятий.
3. Цель и виды проектного обучения.
4. Цель и виды ВКР по направлению подготовки «политология».
5. Цель и виды презентаций.
6. Цель и виды программных программных продуктов и онлайн ресурсов индивидуального и сетевого обучения по дисциплине.

**Формы контроля самостоятельной работы аспирантов:** доклад.

**Литература по теме:**

**Основная литература:**

1. \_ Политология : учебное пособие / под ред. В. М. Капицына, В. К. Мокшина, С. Г. Новгородцевой ; Северный (Арктический) федеральный университет им. М. В. Ломоносова. – Москва : Дашков и К°, 2017. – 596 с. : ил. – Режим доступа: по подписке. – URL: <https://biblioclub.ru/index.php?page=book&id=454097> (дата обращения: 13.03.2023). – Библиогр.: с. 593. – ISBN 978-5-394-01100-9. – Текст : электронный.

2. \_ Органы государственной власти в России. Конституционно-правовой аспект: учебное пособие / . - 4-е изд., перераб. и доп. - Москва : ЮНИТИ-ДАНА, 2016. - 351 с. : ил. - (Серия «Magister»). - Библ. в кн. - ISBN 978-5-238-02823-1; То же [Электронный ресурс]. - URL: [http://biblioclub.ru/index.php?page=book&id=447083\(05.03.2023\)](http://biblioclub.ru/index.php?page=book&id=447083(05.03.2023)).

3. \_ Теория и история политических институтов: учебник / Санкт-Петербургский государственный университет; под ред. О.В. Поповой. - СПб. : Издательство Санкт-Петербургского Государственного Университета, 2014. - 344 с. - Библиогр. в кн. - ISBN 978-5-288-05535-5 ; То же [Электронный ресурс]. - URL: <http://biblioclub.ru/index.php?page=book&id=458120> (13.02.2023).

**Дополнительная литература:**

1. Гаджиев, К. С. Введение в политическую теорию : учебник для вузов / К. С. Гаджиев. — 2-е изд., перераб. и доп. — Москва : Издательство Юрайт, 2023. — 410 с. — (Высшее образование). — ISBN 978-5-534-08987-5. — Текст : электронный // Образовательная платформа Юрайт [сайт]. — URL: <https://urait.ru/bcode/511155> (дата обращения: 13.03.2023).

2. Mikhalchenkova N.A. The Political and legal aspects of the formation and development of higher education in Russia Михальченкова НА Политико – правовые аспекты становления и развития высшего образования в России// SWorldJournal Issue №11 Part 4 January 2022 № 11-04 (2022) SWorld & D.A. Tsenov Academy of Economics Svishtov, Bulgaria ISSN 2663-5712 DOI: 10.30888/2663-5712 С 139-145 <https://www.sworldjournal.com/index.php/swj/article/view/swj11-04-078>

**Ресурсы информационно-телекоммуникационной сети «Интернет»:**

**Электронно-библиотечные системы (ЭБС) РГСУ и сторонние ЭБС, к которым аспиранты имеют доступ на основании заключенных договоров:**

<http://biblioclub.ru/> 100% доступ

<http://e.lanbook.com/> 100% доступ

<http://elibrary.ru/> Доступ с любого компьютера в сети Университета

<http://www.biblio-online.ru/> 100% доступ

## **РАЗДЕЛ 5. Образовательные технологии и средства обучения по дисциплине и предметной области «политология»**

### **Тема 5.1. Современные методы и средства преподавания предметной области «политология»**

**Цель:** Сформировать первый опыт проектирования и применения современных методов преподавания дисциплины политология и применения современных средств обучения

#### **Перечень изучаемых элементов содержания:**

Учебно-воспитательные задачи и методы обучения. Классификация методов преподавания. Дидактические, воспитательные развивающие психологические требования к занятию и выбор методов обучения. Мономодальные и мультимодальные методы. Комплексирование методов. Смешанные, переводные, прямые и иные методы обучения. Сознательно-сопоставительные, практические и иные обучающие методики. Альтернативные (суггестивные) и традиционные (стандартные) технологии обучения учебной дисциплине.

#### **Вопросы для самоподготовки:**

1. Методы преподавания дисциплины «политология».
2. Средства обучения по дисциплине «политология».
3. Мономодальные методы обучения и решения воспитательных задач по дисциплине «политология».
4. Мультимодальные методы обучения и решения воспитательных задач по дисциплине «политология».
5. Традиционные и инновационные методы преподавания дисциплины политология.

#### **Формы контроля самостоятельной работы аспирантов: работа в ЭИОС.**

**Формы практических заданий для проведения занятий семинарского типа:**  
доклад.

#### **Литература по теме:**

##### **Основная литература:**

1. Органы государственной власти в России. Конституционно-правовой аспект: учебное пособие / . - 4-е изд., перераб. и доп. - Москва : ЮНИТИ-ДАНА, 2016. - 351 с. : ил. - (Серия «Magister»). - Библ. в кн. - ISBN 978-5-238-02823-1; То же [Электронный ресурс]. - URL: [http://biblioclub.ru/index.php?page=book&id=447083\(05.03.2023\)](http://biblioclub.ru/index.php?page=book&id=447083(05.03.2023)).
2. Мутагиров, Д. З. История и теория международных отношений. Международные политические институты : учебник для вузов / Д. З. Мутагиров. — 2-е изд., перераб. и доп. — Москва : Издательство Юрайт, 2023. — 439 с. — (Высшее образование). — ISBN 978-5-534-07059-0. — Текст : электронный // Образовательная платформа Юрайт [сайт]. — URL: <https://urait.ru/bcode/516517> (дата обращения: 06.03.2023).

##### **Дополнительная литература:**

1. Гаджиев, К. С. Введение в политическую теорию : учебник для вузов / К. С. Гаджиев. — 2-е изд., перераб. и доп. — Москва : Издательство Юрайт, 2023. — 410 с. — (Высшее образование). — ISBN 978-5-534-08987-5. — Текст : электронный // Образовательная платформа Юрайт [сайт]. — URL: <https://urait.ru/bcode/511155> (дата обращения: 13.03.2023).

3. Mikhhalchenkova N.A. The Political and legal aspects of the formation and development of higher education in Russia Михальченкова НА Политико – правовые аспекты становления и развития высшего образования в России// SWorldJournal Issue №11 Part 4 January 2022 № 11-04 (2022) SWorld & D.A. Tsenov Academy of Economics Svishtov, Bulgaria ISSN 2663-5712 DOI: 10.30888/2663-5712 C 139-145 <https://www.sworldjournal.com/index.php/swj/article/view/swj11-04-078>

**Ресурсы информационно-телекоммуникационной сети «Интернет»:**  
**Электронно-библиотечные системы (ЭБС) РГСУ и сторонние ЭБС, к которым аспиранты имеют доступ на основании заключенных договоров:**

<http://biblioclub.ru/> 100% доступ

<http://e.lanbook.com/> 100% доступ

<http://elibrary.ru/> Доступ с любого компьютера в сети Университета

<http://www.biblio-online.ru/> 100% доступ

### **Тема 5.2. Педагогический выбор и инновации в образовательном процессе.**

**Цель:** систематизировать знания методах и средствах обучения с учетом различных образовательных задач. Содействовать повышению качества обучения по дисциплине «политология».

**Перечень изучаемых элементов содержания:** Современные тенденции трансформации университетов и развитие методов обучения. Обучение с использованием мобильных устройств (BYOD), мультимедийные пространства и современная образовательная среда. Перевернутые классы. Makerspaces. Технологии адаптивного обучения. Интернет вещей. Сетевые программы и возможности преподавания дисциплины. Внедрение систем качества как особенность инновационной деятельности по дисциплине. Проекты внедрения инновационных практик преподавания дисциплины «политология» в университетах России. Развитие программ искусственного интеллекта и работы с большими данными как условие повышения качества содержания дисциплины «политология».

#### **Вопросы для самоподготовки:**

1. Основные виды инновационной деятельности в университетах в условиях трансформации высшего образования 2030.
2. Инновации и традиции в преподавании дисциплины «политология».
3. Особенности образовательной среды и педагогического выбора.
4. Классификация, принципы организации и внедрения инноваций в преподавании дисциплины «политология» и предметную область «политология» для разных видов образовательных программ.
5. Оценка качества и инновационные практики преподавания дисциплины «политология» в профессиональной среде

**Формы контроля самостоятельной работы аспирантов: научная публикация**

#### **Литература по теме:**

##### **Основная литература:**

4. Политология : учебное пособие / под ред. В. М. Капицына, В. К. Мокшина, С. Г. Новгородцевой ; Северный (Арктический) федеральный университет им. М. В. Ломоносова. – Москва : Дашков и К°, 2017. – 596 с. : ил. – Режим доступа: по подписке. – URL: <https://biblioclub.ru/index.php?page=book&id=454097> (дата обращения: 13.03.2023). – Библиогр.: с. 593. – ISBN 978-5-394-01100-9. – Текст : электронный.

5. Органы государственной власти в России. Конституционно-правовой аспект: учебное пособие / . - 4-е изд., перераб. и доп. - Москва : ЮНИТИ-ДАНА, 2016. - 351 с. : ил. - (Серия «Magister»). - Библ. в кн. - ISBN 978-5-238-02823-1; То же

[Электронный ресурс]. -

URL: [http://biblioclub.ru/index.php?page=book&id=447083\(05.03.2023\)](http://biblioclub.ru/index.php?page=book&id=447083(05.03.2023)).

6. Медушевский, А. Н. Сравнительное конституционное право и политические институты: курс лекций : [16+] / А. Н. Медушевский. – 2-е изд. – Москва ; Берлин : Директ-Медиа, 2015. – 733 с. – Режим доступа: по подписке. – URL: <https://biblioclub.ru/index.php?page=book&id=258902> (дата обращения: 05.03.2023). – Библиогр. в кн. – ISBN 978-5-4475-2837-9. – DOI 10.23681/258902. – Текст : электронный.

#### ***Дополнительная литература:***

1. Балаян, А. А. Фабрики мысли и экспертные сообщества / А. А. Балаян, А. Ю. Сунгуров. – Санкт-Петербург : Алетейя, 2016. – 240 с. : табл., схем. – Режим доступа: по подписке. – URL: <https://biblioclub.ru/index.php?page=book&id=441300> (дата обращения: 13.03.2023). – Библиогр.: с. 222-237. – ISBN 978-5-906860-18-7. – Текст : электронный.

2. Общая педагогика : учебное пособие / авт.-сост. Т. Н. Таранова, А. А. Гречкина ; Северо-Кавказский федеральный университет. – Ставрополь : Северо-Кавказский Федеральный университет (СКФУ), 2017. – 151 с. : ил. – Режим доступа: по подписке. – URL: <https://biblioclub.ru/index.php?page=book&id=467129> (дата обращения: 13.03.2023). – Библиогр.: с. 149. – Текст : электронный.

3. Михальченкова Н.А. Развитие систем высшего образования и науки в условиях санкций 2022: организационно-правовые аспекты // Михальченкова Н.А.В сборнике: Проблемы совершенствования законодательства и актуальные вопросы юриспруденции. сборник статей II Международной научно-практической конференции. Пенза, 2022. С. 64-67

4. Михальченкова Н.А., Исследование качества высшего образования Великобритании. основные подходы и оценки//Большакова Ю.М., Михальченкова Н.А., Большаков С.Н.В сборнике: Наука и образование: сохраняя прошлое, создаём будущее. сборник статей XXXVIII Международной научно-практической конференции. Пенза, 2022. С. 92-96.

#### **Ресурсы информационно-телекоммуникационной сети «Интернет»:**

*Электронно-библиотечные системы (ЭБС) РГСУ и сторонние ЭБС, к которым аспиранты имеют доступ на основании заключенных договоров:*

<http://biblioclub.ru/> 100% доступ

<http://e.lanbook.com/> 100% доступ

<http://elibrary.ru/> Доступ с любого компьютера в сети Университета

<http://www.biblio-online.ru/> 100% доступ

### **РАЗДЕЛ 3. ФОНД ОЦЕНОЧНЫХ СРЕДСТВ ДЛЯ ПРОВЕДЕНИЯ ТЕКУЩЕГО КОНТРОЛЯ УСПЕВАЕМОСТИ И ПРОМЕЖУТОЧНОЙ АТТЕСТАЦИИ АСПИРАНТОВ ПО ДИСЦИПЛИНЕ (МОДУЛЮ)**

**3.1. Фонды оценочных средств для проведения текущего контроля успеваемости аспирантов по дисциплине (модулю)**

**3.1.1. Типовые контрольные задания или иные материалы, необходимые для оценки знаний, умений, навыков и (или) опыта деятельности**

#### **ПРАКТИЧЕСКОЕ ЗАДАНИЕ К РАЗДЕЛУ 1**



## **Нормативно – правовые основы реализации предметной области «политология» и история преподавания политологических дисциплин**

Тема 1.1. Методологические и нормативно-правовые основы преподавания предметной области «политология».

Тема 1.2. Основные этапы эволюции преподавания политологии в образовательном пространстве России и за рубежом.

**РУБЕЖНЫЙ КОНТРОЛЬ:** форма рубежного контроля – *реферат; эссе; доклад; кейс-задания; контрольная работа.*

1. Политика как общественное явление. Предмет политологии.
2. Основные подходы к определению понятия «Политика».
3. Основные методы политологии.
4. Функции политической науки.
5. Политология как учебная дисциплина и наука в системе социогуманитарного знания. Основные направления политической науки.
6. Этапы становления политологии как науки и учебной дисциплины.
7. Уровни политики. Функции политики на макроуровне.
8. Политические учения Древнего Востока.
9. Политические учения Античности (Софисты, Сократ, Платон, Аристотель).
10. Средневековая политическая мысль (А.Августин, Ф.Аквинский).
11. Политические учения эпохи Возрождения (Н.Макиавелли, Ж.Боден).
12. Политические учения Нового времени (Т.Гоббс, Дж. Локк, Ш. Монтескье, Ж.Руссо).
13. Политическая власть. Основные подходы к определению власти.
14. Структура властных отношений.
15. Виды власти.
16. Разделение властей: теория и практика.
17. Легитимность власти. Основные типы легитимности власти. Легитимация и делегитимация власти.
18. Права человека. Типология прав человека.
19. Политический режим. Типология политических режимов
20. Особенности тоталитарного политического режима
21. Авторитаризм и его особенности. Отличительные черты авторитаризма и тоталитаризма.
22. Избирательная система и выборы. Особенности современных избирательных систем.
23. Политическая идеология: понятие и виды
24. Политическая культура. Типология политических культур.
25. Понятие «Политическая элита». Основные теории элит. Типология элит.
26. Политическая социализация: сущность, этапы, факторы.
27. Политическая партия. Типы партий и партийных систем.
28. Политическая система общества: понятие, структура и функции.
29. Политические конфликты: сущность, типы и способы их разрешения.
30. Особенности этнополитических конфликтов.
31. Государство как институт политической системы: понятие и функции.
32. Типология государств.
33. Понятие «политическая модернизация». Сущность, этапы и типы.
34. Правовое государство: теория и практика.
35. Социальное государство: теория и практика.
36. Гражданское общество: теория и практика.
37. Понятие «политическое лидерство». Классификация и функции.
38. Международные отношения. Основные этапы развития международных отношений.
39. Геополитика и ее генезис. Основные геополитические теории.
40. Место и роль России в современных международных отношениях.

41. Политический процесс: сущность и структура.
42. Партии и партийная система в современной России.
43. Политическая система Российской Федерации: структура и особенности.
44. Демократический политический режим и его основные характеристики. Основные модели демократии.
45. Мораль и политика.
46. Политическая глобализация и современный мир.

## **ПРАКТИЧЕСКОЕ ЗАДАНИЕ К РАЗДЕЛУ 2**

### **Профессиональная подготовка и педагогическая деятельность преподавателя предметной области «политология»**

Тема 2.1. Структура и содержание профессиональной подготовки преподавателей политологии.

Тема 2.2. Сферы профессиональной деятельности и исследовательских задач предметной области «политология».

**РУБЕЖНЫЙ КОНТРОЛЬ: форма рубежного контроля – реферат; эссе; тестирование; доклад; контрольная работа.**

Анализ развития у обучающихся следующих умений и знаний:

- 1) распознавать признаки понятий, характерные элементы и черты политического объекта; сравнивать социальные и политические объекты, выявляя их общие черты и различия;
- 2) оценивать различные суждения о политических объектах с точки зрения общественных наук;
- 3) называть термины и понятия, социальные явления, соответствующие предлагаемому политологическому контексту;
- 4) анализировать и классифицировать социальную политическую, представленную в различных знаковых системах (схема, таблица, диаграмма);
- 5) устанавливать соответствия между существенными чертами и признаками политических явлений и обществоведческими терминами, понятиями;
- 6) применять знания о характерных чертах, признаках понятий и явлений, социальных объектах определенного класса, осуществляя выбор необходимых позиций из предложенного списка;
- 7) различать в политической информации факты и мнения, аргументы и выводы;
- 8) перечислять признаки какого-либо явления, объекты одного класса и т.п.;
- 9) раскрывать на примерах важнейшие теоретические положения и понятия социально-гуманитарных наук; приводить примеры определенных общественных явлений, действий, ситуаций;
- 10) применять социально-гуманитарные знания в процессе решения познавательных и практических задач, отражающих актуальные проблемы политической жизни человека и общества;
- 11) осуществлять комплексный поиск, систематизацию и интерпретацию политической информации по определенной теме из оригинальных неадаптированных текстов (философских, научных, правовых, политических, публицистических);
- 12) формулировать на основе приобретенных социально-гуманитарных, в том числе политических, знаний собственные суждения и аргументы по определенным проблемам.

## **ПРАКТИЧЕСКОЕ ЗАДАНИЕ К РАЗДЕЛУ 3**

### **Организационные и методические основания образовательного процесса в преподавании предметной области «политология»**

Тема 3.1. Образовательные результаты как основа проектирования содержания предметной области «политология».

Тема 3.2. Виды и форматы образовательных мероприятий предметной области «Политология».

**РУБЕЖНЫЙ КОНТРОЛЬ: форма рубежного контроля – реферат; эссе; тестирование; доклад; контрольная работа.**

1. Роль политологии в гуманитарном образовании.
2. Особенности развития политической мысли в России: история и современность.
3. Западничество как феномен российской политической мысли и практики.
4. Западничество и славянофильство: сравнительный анализ мировоззренческих и политических ориентаций.
5. Социально-политические последствия экономических трансформаций в Российской Федерации.
6. Этнополитика в Российской Федерации: задачи, принципы, механизмы реализации.
7. Экономика и политика: оптимальная модель взаимодействия.
8. Бизнес и политика в Российской Федерации: проблемы и модели взаимодействия.
9. Молодежное движение в политической жизни современной России: принципы, типы организаций, проблемы становления.
10. Группы интересов в российской политике: структура, механизм деятельности, эффективность.
11. Феминизм в России: опыт и проблемы.
12. Женщина и власть в России: история и перспективы.
13. Женщины и проблемы политического лидерства.
14. Оппозиция и ее роль в политической жизни.
15. Социальный смысл и назначение власти.
16. Власть и общество в России: проблемы взаимодействия.
17. Государственная власть в России в современных условиях: приоритетные направления деятельности, пути повышения эффективности.
18. Власть и оппозиция в России на современном этапе.
19. Основные направления модернизации политической системы России на современном этапе.
20. Церковь в политической системе России.
21. Роль церкви в процессе становления и функционирования гражданского общества.
22. Религиозный фактор в политических конфликтах.
23. Тоталитаризм как социальный и политический феномен.
24. Государственно-церковные отношения в политическом процессе России: история и современность.
25. Средства массовой информации в политической системе России.
26. Политический режим в современной России.
27. Российская государственность и проблемы безопасности.
28. Социально-правовое государство: сущность, мировой опыт, российская модель.
29. Правовое государство и механизм защиты прав и свобод граждан.
30. Политическое самоопределение российских регионов.
31. Представительные институты власти: функции и прерогативы.
32. Институт президентства в современном мире.
33. Губернаторство в России: история и современность.
34. Национальный фактор в строительстве Российского Федеративного государства.
35. Сравнительный анализ основных моделей федерации.
36. Российский федерализм: история, современное состояние, стратегия развития.
37. Парламентаризм в России на современном этапе.
38. Административно-территориальное управление в России и новая политическая роль регионов.

**ПРАКТИЧЕСКОЕ ЗАДАНИЕ К РАЗДЕЛУ 4**

**Проектирование и разработка учебного курса по предметной области «Политология»**  
Тема 4.1. Методика разработки курса. Структурные компоненты и проектирование рабочей программы (модуля). Работа с содержанием курса.  
Тема 4.2. Виды, формы и тематика учебных занятий по дисциплине «политология»

**РУБЕЖНЫЙ КОНТРОЛЬ: форма рубежного контроля – реферат; эссе; тестирование; доклад; контрольная работа.**

1. Политика как общественное явление. Возникновение и сущность политики.
2. Политология как наука, ее объект, предмет и основные категории.
3. Методы и функции политологии. Фундаментальные и прикладные исследования в политологии.
4. Место политологии в системе общественных наук.
5. Политическая мысль античности (Платон, Аристотель, Цицерон).
6. Политические идеи Средневековья (Аврелий Августин, Фома Аквинский).
7. Политические воззрения эпохи Возрождения (Н.Макиавелли, Ж.Боден).
8. Политические учения мыслителей Нового времени (XVII в. – Г.Гроций, Т.Гоббс, Д.Локк).
9. Политические воззрения французских просветителей XVIII в. (Ш.Монтескье, Ж.-Ж.Руссо).
10. Политические взгляды американских просветителей XVIII в. (Т.Джефферсон, Т.Пейн, А.Гамильтон).
11. Политические концепции европейских мыслителей - начала XX вв. (А.Токвиль, О.Конт, Г.Спенсер, К.Маркс, М.Вебер).
12. Русская политическая мысль XIX – начала XX вв.
13. Политическая власть, ее сущность, структура и основные особенности.
14. Политическое господство как форма институционализации власти. Теория легитимации господства М.Вебера.
15. Принцип разделения властей, его смысл и значение.
16. Понятие политической элиты. Типология элит и системы рекрутирования.
17. Классические концепции политических элит (Г.Моска, В.Парето, Р.Михельс).
18. Современные концепции и типологии политических элит.
19. Политическое лидерство и политический маркетинг.
20. Типы политических лидеров и их функции. Современные тенденции развития политического лидерства.
21. Понятие политической системы общества и ее структурные компоненты.
22. Политический режим и его разновидности.
23. Тоталитаризм как политический режим.
24. Авторитаризм как политический режим.
25. Демократия, ее сущность и отличительные признаки.
26. Типы и формы политической демократии.
27. Государство, его сущность, признаки и функции.
28. Устройство современного государства: формы правления и формы территориального устройства. Государственное устройство России.
29. Понятие и основные принципы правового государства.
30. Политическая партия, ее сущность, признаки, структура и функции. Типологии политических партий.
31. Сущность и разновидности партийных систем. Становление многопартийной системы в современной России.
32. Группы интересов, их сущность и основные методы воздействия на власть.
33. Сущность и структура политического процесса.
34. Динамика политического процесса (режимы протекания, стадии развертывания, политические технологии).

35. Политическое участие и его основные формы.
36. Концепции политической модернизации. Специфика политической модернизации в России.
37. Трансформация политической системы России в 90-х гг. XX в.
38. Политические конфликты, их структура, особенности и типологии.
39. Основные виды политических конфликтов (внутриполитические и внешнеполитические, конфликты интересов, ценностей).
40. Избирательная система: сущность и основные компоненты.
41. Основные типы избирательных систем.
42. Избирательная кампания и ее основные этапы.
43. Личность как субъект и объект политики.
44. Политическая социализация личности, ее этапы и основные типы.
45. Концепции прав человека: исторические и современные интерпретации.
46. Основные права личности и специфика их реализации в современной России.
47. Политическое сознание, его сущность и структура.
48. Понятие политической идеологии, ее специфика и функции.
49. Современные политические идеологии: консерватизм, либерализм, социализм.
50. Политическая психология, ее сущность и основные особенности.
51. Понятие, структура и функции политической культуры. Политические субкультуры.
52. Типы политической культуры. Особенности российской политической культуры.

#### **ПРАКТИЧЕСКОЕ ЗАДАНИЕ К РАЗДЕЛУ 5**

##### **Образовательные технологии и средства обучения предметной области «политология».**

Тема 5.1. Современные методы и средства преподавания предметной области «политология».

Тема 5.2. Педагогический выбор и инновации в образовательном процессе.

**РУБЕЖНЫЙ КОНТРОЛЬ: форма рубежного контроля – реферат; эссе; тестирование; доклад; контрольная работа.**

1. Технологический подход к образовательным процессам.
2. Понятие “образовательная технология”. Сущность и структура педагогической технологии. Функции технологий в образовательном процессе.
3. Анализ различных подходов к классификации образовательных технологий. Банк образовательных технологий.
4. Критерии технологичности образовательных процессов.
5. Анализ соотношения понятий “образовательная технология”, “методики обучения и воспитания”.
6. Технология проектирования и конструирования педагогического процесса.
7. Технология целеполагания.
8. Технологические аспекты деятельности педагога.
9. Критерии выбора технологии.
10. Гуманно-личностная ориентация образовательных технологий. Технологии личностно-ориентированного обучения.
11. Педагогика сотрудничества, ее основные идеи.
12. Гуманно-личностная технология Ш. А. Амонашвили.
13. Развивающее обучение. Научное обоснование развивающего обучения (Л. С. Выготский, А. Н. Леонтьев, С. Л. Рубинштейн, Д. Б. Эльконин, В. В. Давыдов и др.).
14. Система развивающего обучения Л. В. Занкова.
15. Технология развивающего обучения Д. Б. Эльконина – В. В. Давыдова.
16. Личностно ориентированное развивающее обучение (И. С. Якиманская)

17. Технология проблемного обучения. Соотношение проблемного обучения и «активизации учения».
18. Концептуальные положения и функции проблемного обучения. Виды проблемного обучения.
19. Игровые технологии. Функции игровой деятельности. Целевые ориентации игровых технологий: дидактические, воспитывающие, развивающие, социализирующие.
20. Технологии интерактивного взаимодействия в учебном процессе.
21. Метод проектов. Технология проектного обучения.
22. Технология полного усвоения знаний.
23. Коллективный способ обучения. Технология КСО.
24. Технологии дифференцированного обучения.
25. Технология программированного обучения. Принципы программированного обучения. Виды обучающих программ: линейная, разветвленная, адаптивная, комбинированная.
26. Технология опережающего обучения с использованием опорных схем (С.Н. Лысенкова).
27. Принципы модульного обучения. Особенности структурирования содержания учебного курса в модульном обучении.
28. Технологии модульного обучения (И.П. Третьяков, И.Б. Сеновский, М.А. Чошанов).
29. Творческие способности личности и их развитие в целостном педагогическом процессе. Диагностика творческих способностей.
30. Система развития творческих способностей И. П. Волкова.
31. Технология воспитания социального творчества, коллективное творческое воспитание и коллективное творческое дело (КТД) (И. П. Иванов).
32. Общая характеристика альтернативных педагогических технологий.
33. Технология мастерских.
34. Технология эвристического образования.
35. Вальдорфская педагогика Р. Штайнера.
36. Технология свободного труда С. Френе.
37. Технология саморазвития М. Монтессори.
38. Сущность понятия «авторская школа». Концептуальность и социально-педагогическая целесообразность авторских школ.
39. Школа адаптирующей педагогики (Е. А. Ямбург, Б. А. Бройде).
40. Школа самоопределения А. Н. Тубельского.
41. Информационные технологии обучения. «Проникающие» и «определяющие» информационные технологии обучения.
42. Использование информационных технологий в образовании. Информационные монотехнологии (дистанционное, виртуальное, открытое, электронное обучение).
43. Технологии разработки мультимедийного сопровождения педагогического процесса.
44. Технологии сбережения и укрепления здоровья (валеологические технологии).
45. Гуманистические воспитательные системы: история и современность.

#### **ВОПРОСЫ ИТОГОВОГО КОНТРОЛЯ**

1. Становление гражданского общества в России и проблемы многопартийности.
2. Религия и гражданское общество в контексте политического развития России.
3. Демократические принципы и демократические процедуры.
4. Модели и пути демократизации общества: мировой опыт и Россия.
5. Элитизм и демократия.
6. Права человека и проблема их реализации в современном мире.
7. Партийно-политическая система России: современное состояние и динамика развития.
8. Партия как социальный и правовой институт.

9. Партийная система современной России.
10. Социальные проблемы в программах политических партий России: сравнительный анализ.
11. Особенности электорального поведения в России.
12. Российский электорат: проблема выбора политическоого участия.
13. Политические ценности и политический протест.
14. Партийные ориентации российского электората.
15. Предприниматели и политические партии современной России.
16. Партийно-политические элиты в избирательном процессе современной России.
17. Элита и контрэлита: понятие и модели взаимодействия.
18. Политическая элита России и проблемы ее становления.
19. Политическое самоопределение региональных элит.
20. Региональное лидерство в современной России.
21. Духовно-идеологическая ситуация в современной России: перспективы развития.
22. Либерализм в России на современном этапе.
23. Консерватизм в России на современном этапе.
24. Социалистическая идеология: основы, разновидности, историческая роль.
25. Идея социализма на российской почве: история и современность.
26. Национализм в XX веке.
27. Политическая культура как фактор модернизации общества.
28. Политическая культура российского общества: традиции и инновации.
29. Политическое манипулирование: сущность, цели, задачи, пути преодоления.
30. Социально-политические технологии в России: исследовательские подходы и политическая практика.
31. Россия в мировом политическом пространстве: оценки и прогнозы.
32. Русский национальный характер и политический процесс.
33. Содержание, формы и методы политической социализации в современной России.
34. Социальная революция и реформа как способы разрешения противоречий.
35. Политическая модернизация и социальные конфликты.
36. Реформы и контрреформы в России.
37. Социокультурные особенности российской модернизации.
38. Структурно-логическая модель общества «восемь колес».
39. Политический имидж организации и лидера.
40. Политическое прогнозирование: сущность и основные направления.

### 3.2.2. Результаты освоения дисциплины (модуля) с указанием этапов их формирования и показатели оценивания

Результаты освоения дисциплины (модуля)		Этапы формирования результатов освоения дисциплины (модуля)	Показатель оценивания результатов освоения дисциплины (модуля)	Перечень заданий для оценивания результатов освоения дисциплины (модуля)
Знать:	концептуальные подходы к анализу политической системы, институтов, процессов и технологий; сущность системного подхода, теорию политической системы общества, структуру политической	Этап формирования знаний	Теоретический блок вопросов  <i>Уровень освоения программного материала, логика и грамотность изложения, умение</i>	1) обучающийся глубоко и прочно освоил программный материал, исчерпывающе, последовательно, грамотно и логически стройно его излагает, тесно увязывает с задачами и будущей деятельностью, не затрудняется с ответом при видоизменении задания,

	<p>системы и ее подсистем регионального и мирового уровня, мировые и отечественные социально-политические процессы, политических акторов регионального и мирового уровня, основные методы научно-исследовательской деятельности;</p>		<p><i>самостоятельно обобщать и излагать материал</i></p>	<p>умеет самостоятельно обобщать и излагать материал, не допуская ошибок – отлично (зачтено);</p>
	<p>тенденции развития политических институтов и процессов в России и мире в условиях глобализации, всемирного идейно-политического кризиса, общенаучные и альтернативные теории и парадигмы анализа противоречивых политических реалий, новые цивилизационные вызовы и риски, основные методы научно-исследовательской деятельности;</p>			<p>2) обучающийся твердо знает программный материал, грамотно и по существу излагает его, не допуская существенных неточностей в ответе на вопрос, может правильно применять теоретические положения - хорошо (зачтено);</p>
	<p>сущность и содержание информационной революция: и ее последствия, особенности интернет-технологий, понимать влияние крупных компаний интернет-индустрии на эволюцию глобальной информационной сферы, роль Интернета как сетевого актора в отечественных и мировых политических процессах, стратегию поведения российского государства на информационном</p>			<p>3) обучающийся освоил основной материал, но не знает отдельных деталей, допускает неточности, недостаточно правильные формулировки, нарушает последовательность в изложении программного материала удовлетворительно (зачтено);</p>



	<p>рынке, основные методы научно-исследовательской деятельности.</p> <p>тенденции развития политических институтов и процессов в России и мире в условиях всемирного идейно-политического кризиса, транснационализации экономической и политической жизни государств, новых источников нестабильности, этноконфессиональной разнородности государств; направления влияния глобализации на эволюцию политического пространства,</p>			<p>4) обучающийся не знает значительной части программного материала, допускает существенные ошибки - неудовлетворительно (не зачтено).</p>
	<p>специфику инноваций в политической сфере, тенденции их развития, понимать влияние инновационных, информационных, социальных и иных факторов на политических институты, процессы и отношения; знать основные методы научно-исследовательской деятельности;</p>			
Уметь:	<p>применять полученные знания в области региональных и мировых политических институтов и процессов с учетом специфики социально-политической среды, выделять и систематизировать основные идеи в научных текстах; критически оценивать любую поступающую информацию, вне зависимости от источника; избегать</p>	<p>Этап формирования умений</p>	<p>Аналитическое задание (<i>задачи, ситуационные задания, кейсы, проблемные ситуации и т.д.</i>)</p> <p><i>Практическое применение теоретических положений применительно к профессиональным задачам, обоснование принятых решений</i></p>	<p>1) свободно справляется с задачами и практическими заданиями, правильно обосновывает принятые решения, задание выполнено верно, даны ясные аналитические выводы к решению задания, подкрепленные теорией – отлично (зачтено);</p>

	<p>автоматического применения стандартных формул в анализе политических институтов и процессов;</p>			
	<p>выделять и систематизировать основные идеи в научных текстах; критически оценивать любую поступающую информацию, вне зависимости от источника; избегать автоматического применения стандартных формул и приемов при решении исследовательских задач; применять полученные знания в области политической науки к анализу мегатрендов современных региональных и глобальных политических процессов, а также в области своей профессиональной деятельности;</p>			<p>2) владеет необходимыми умениями и навыками при выполнении практических заданий, задание выполнено верно, отмечается хорошее развитие аргумента, однако отмечены погрешности в ответе, скорректированные при собеседовании – хорошо (зачтено);</p>
	<p>выявлять механизмы и направления влияния социальных сетей на политический процесс, функционирование политических институтов, развитие политических технологий; специфику и противоречивое воздействие социальных сетей, политических технологий на политический процесс;</p>			<p>3) испытывает затруднения в выполнении практических заданий, задание выполнено с ошибками, отсутствуют логические выводы и заключения к решению – удовлетворительно (зачтено);</p>
	<p>выделять и систематизировать основные тенденции мировых и отечественных политических процессов, выделять и систематизировать</p>			

	идеи, содержащиеся в научных текстах; критически оценивать любую поступающую информацию, вне зависимости от источника, касающуюся вариантов эволюции российского и мирового политического пространства;			
	выявлять и анализировать политические инновации применительно к функционированию политических институтов, процессов и технологий; применять полученные в области политической науки и практики знания к анализу инноваций и инновационных систем в политике; критически оценивать любую поступающую информацию, вне зависимости от источника; избегать автоматического применения стандартных формул и приемов в анализе сложных и противоречивых российских и мировых социально-политических реалий;			) практические задания, задачи выполняет с большими затруднениями или задание не выполнено вообще, или задание выполнено не до конца, нет четких выводов и заключений по решению задания, сделаны неверные выводы по решению задания – не удовлетворительно (не зачтено)
Владеть навыками и (или) опытом деятельности:	понятийно-категориальным аппаратом политической науки, общенаучной и политологической терминологией в области региональной и мировой политической системы, навыками сбора, обработки, анализа и систематизации информации по проблемам функционирования	Этап формирования навыков и получения опыта	Аналитическое задание ( <i>задачи, ситуационные задания, кейсы, проблемные ситуации и т.д.</i> )  <i>Решение практических заданий и задач, владение навыками и умениями при выполнении практических заданий,</i>	1) свободно справляется с задачами и практическими заданиями, правильно обосновывает принятые решения, задание выполнено верно, даны ясные аналитические выводы к решению задания, подкрепленные теорией – отлично (зачтено);

	политических институтов, процессов и технологий;		самостоятельность, умение обобщать и излагать материал.	
--	--	--	---	--

### **3.2.3. Методические материалы, определяющие процедуры оценивания знаний, умений, навыков и (или) опыта деятельности**

Ответы аспиранта на дифференцированном зачете (зачете с оценкой) оцениваются каждым педагогическим работником по *пятибалльной системе*.

#### **Критерии оценки ответа на дифференцированном зачете (зачете с оценкой):**

Оценка «отлично» – глубокие, исчерпывающие знания всего программного материала, понимание сущности и взаимосвязи рассматриваемых процессов и явлений, твердое знание основных положений смежных дисциплин: логически последовательные, содержательные, полные, правильные и конкретные ответы на все вопросы экзаменационного билета.

Оценка «хорошо» – твердые и достаточно полные знания всего программного материала, правильное понимание сущности и взаимосвязи рассматриваемых процессов и явлений; последовательные, правильные, конкретные ответы на поставленные вопросы; при ответах на вопросы могут быть допущены отдельные незначительные неточности, но в целом ответ дан верный.

Оценка «удовлетворительно» – знание основного материала программы; правильные и конкретные, без грубых ошибок ответы на поставленные вопросы, при ответах на отдельные вопросы допущены серьезные неточности.

Оценка «неудовлетворительно» – неправильный ответ хотя бы на один из основных вопросов, грубые ошибки в ответе, непонимание сущности излагаемых вопросов.

## **РАЗДЕЛ 4. МЕТОДИЧЕСКИЕ МАТЕРИАЛЫ ДЛЯ АСПИРАНТОВ ПО ОСВОЕНИЮ ДИСЦИПЛИНЫ (МОДУЛЯ)**

### **4.1. Методические рекомендации к учебным занятиям лекционного типа**

Лекция – один из методов обучения, одна из основных системообразующих форм организации учебного процесса в образовательной организации. Лекционное занятие представляет собой систематическое, последовательное, монологическое изложение преподавателем-лектором учебного материала, как правило, теоретического характера. Такое занятие представляет собой элемент технологии представления учебного материала путем логически стройного, систематически последовательного и ясного изложения.

Приступая к изучению дисциплины, необходимо в первую очередь ознакомиться с содержанием рабочей программы дисциплины (модуля).

Лекция как элемент образовательного процесса должна включать следующие этапы: формулировку темы лекции; указание основных изучаемых разделов или вопросов и предполагаемых затрат времени на их изложение; изложение вводной части; изложение основной части лекции; краткие выводы по каждому из вопросов; заключение; рекомендации литературных источников по излагаемым вопросам.

При изучении и проработке теоретического материала необходимо:

- повторить законспектированный на лекционном занятии материал и дополнить его с учетом рекомендованной по данной теме литературы.

- при самостоятельном изучении теоретической темы сделать конспект, используя рекомендованные в рабочей программе дисциплины (модуля) литературные источники и электронные библиотечные ресурсы, интернет-источники.

- ответить на вопросы для самоподготовки по теме, представленные в пункте 2.3. рабочей программе дисциплины (модуля).

#### **4.2. Методические рекомендации к практическим (семинарским) занятиям**

Практическое (семинарское) занятие - это форма организации учебного процесса, направленная на выработку у аспирантов практических умений и навыков для изучения последующих дисциплин (модулей) и для решения профессиональных задач.

При подготовке к практическому (семинарскому) занятию необходимо:

- изучить, повторить теоретический материал по заданной теме/разделу;
- изучить материалы практических заданий по заданной теме, уделяя особое внимание расчетным формулам (при наличии);
- при выполнении домашних практических заданий, изучить, повторить типовые задания, выполняемые в аудитории.

*Структура проведения практического (семинарского) занятия:*

##### ***вводная часть:***

- мотивация учебной деятельности;
- сообщение темы, постановка целей;
- повторение теоретических знаний;
- определение алгоритма проведения практического занятия;
- ознакомление с требованиями оформления работы;
- организационный момент: четкая постановка педагогическим работником познавательной задачи; проведение инструктажа к работе (осмысление аспирантами сущности задания, последовательности его выполнения); проверка педагогическим работником теоретической и практической готовности аспирантов к занятию; выделение возможных затруднений в процессе работы; наблюдение за действиями аспирантов; регулирование темпа работы; помощь (при необходимости); коррекция действий; проверка промежуточных результатов;

##### ***самостоятельная работа аспиранта:***

- определение путей решения поставленной задачи;
- выработка последовательности выполнения необходимых действий;
- выполнение и оформление практического задания;

##### ***заключительная часть:***

- подведение итогов занятия: анализ хода выполнения и результатов работы аспирантов, выявление возможных ошибок и определение причин их возникновения;
- проверка выполненной работы.

#### **4.3. Методические рекомендации по организации самостоятельной работы аспирантов**

Самостоятельная работа – планируемая учебная, учебно-исследовательская, научно-исследовательская работа аспирантов, выполняемая во внеаудиторное (аудиторное) время по заданию и при методическом руководстве педагогического работника, но без его непосредственного участия (возможно частичное непосредственное участие педагогического работника при сохранении ведущей роли аспирантов).

Внеаудиторная самостоятельная работа способствует организации последовательного изучения материала, вынесенного на самостоятельное освоение в соответствии с рабочей программой дисциплины (модуля) и имеет следующую структуру:

- тема;
- вопросы и содержание материала для самостоятельного изучения;
- форма выполнения задания;
- алгоритм выполнения и оформления самостоятельной работы;
- критерии оценки самостоятельной работы;
- рекомендуемые источники информации (литература основная, дополнительная, Интернет-ресурсы и др.).

Формы самостоятельной работы аспирантов определены в пункте 2.3 рабочей программы (дисциплины).

Задачи самостоятельной работы:

- обретение навыков самостоятельной научно-исследовательской работы на основании анализа текстов литературных источников и применения различных методов исследования;

- выработка умения самостоятельно и критически подходить к изучаемому материалу.

Технология самостоятельной работы должна обеспечивать овладение знаниями, закрепление и систематизацию знаний, формирование умений и навыков.

*Этапы проведения самостоятельной работы:*

- чтение текста (учебника, пособия, конспекта лекций);

- конспектирование текста;

- решение практических заданий;

- подготовка к деловым играм;

- ответы на контрольные вопросы;

- составление планов и тезисов ответа.

Одной из основных форм самостоятельной работы является работа с учебной и научной литературой и необходима при подготовке к устному опросу на практических (семинарских) занятиях, практическим заданиям и промежуточной аттестации. Она включает проработку лекционного материала – изучение рекомендованных источников и литературы по тематике лекций. Конспект лекции должен содержать реферативную запись основных вопросов лекции, предложенных педагогическим работником схем (при их демонстрации), основных источников и литературы по темам, выводы по каждому вопросу. Конспект рекомендуется выполнять в отдельной лекционной тетради по дисциплине.

Конспекты научной литературы при самостоятельной подготовке к занятиям должны быть выполнены также аккуратно, содержать ответы на каждый поставленный в теме вопрос, иметь ссылку на источник информации с обязательным указанием автора, названия и года издания используемой научной литературы. Конспект может быть опорным (содержать лишь основные ключевые позиции), но при этом позволяющим дать полный ответ по вопросу, может быть подробным. Объем конспекта определяется самим аспирантом.

В процессе работы с учебной и научной литературой аспирант может:

- делать записи по ходу чтения в виде простого или развернутого плана (создавать перечень основных вопросов, рассмотренных в источнике);

- составлять тезисы (цитирование наиболее важных мест статьи или монографии, короткое изложение основных мыслей автора);

- готовить аннотации (краткое обобщение основных вопросов работы);

- создавать конспекты (развернутые тезисы, которые).

Перечень рекомендуемой основной и дополнительной литературы указан в разделе 5 рабочей программы дисциплины (модуля).

В самостоятельную работу аспиранта входит подготовка к текущему контролю успеваемости и промежуточной аттестации.

При подготовке к текущему контролю успеваемости аспиранту необходимо ознакомиться с материалами фондов оценочных средств пункта 3.1 рабочей программы дисциплины (модуля).

При подготовке к промежуточной аттестации аспиранту необходимо ознакомиться с материалами фондов оценочных средств пункта 3.2 рабочей программы дисциплины (модуля).

#### **4.4. Методические материалы к выполнению практических заданий**

##### *Требования к структуре доклада (реферата):*

Работа должна содержать систематизацию и краткое изложение материала из не менее 5-и литературных источников (монографий, научных статей и докладов) по выбранной теме.

Основные требования к оформлению:

Структура доклада (реферата): 1) титульный лист; 2) содержание (в нем последовательно указываются названия пунктов доклада (реферата), указываются страницы, с которых начинается каждый пункт); 3) введение (формулируется суть исследуемой проблемы, обосновывается выбор темы, определяются ее значимость и актуальность, указываются цель и задачи доклада (реферата), дается характеристика используемой литературы); 4) основная часть (каждый раздел ее доказательно раскрывает исследуемый вопрос); 5) выводы и заключение (подводятся итоги или делается обобщенный вывод по теме доклада (реферата)); 6) литература.

Доклад (реферат) оформляется на одной стороне листа белой бумаги формата А4 (210x297 мм). Интервал межстрочный - полуторный. Цвет шрифта - черный. Гарнитура шрифта основного текста - «Times New Roman» или аналогичная. Кегль (размер) от 12 до 14 пунктов. Размеры полей страницы (не менее): правое 10 мм, верхнее – 15 мм, нижнее – 20 мм, левое - 25 мм. Формат абзаца: полное выравнивание («по ширине»). Отступ красной строки одинаковый по всему тексту – 15 мм. Страницы должны быть пронумерованы с учётом титульного листа (на титульном листе номер страницы не ставится). В работах используются цитаты, статистические материалы. Эти данные оформляются в виде сносок (ссылок и примечаний). Внутритекстовые, подстрочные и затекстовые библиографические ссылки должны оформляться в соответствии с ГОСТ Р 7.0.5-2008 «Библиографическая ссылка». Общие требования и правила составления».

Доклад (реферат) сдается в бумажном и электронном виде (доклад 5-10, реферат 10 - 20 печатных страниц).

При проверке доклада (реферата) на антиплагиат - [www.antiplagiat.ru](http://www.antiplagiat.ru) - (более 50% заимствований) работа не принимается.

##### *Методические рекомендации по подготовке эссе:*

Эссе - вид самостоятельной исследовательской работы аспирантов, с целью углубления и закрепления теоретических знаний и освоения практических навыков. Цель эссе состоит в развитии самостоятельного творческого мышления и письменного изложения собственных мыслей. При написании эссе аспирант должен представить развернутый письменный ответ на теоретический или практический актуальный вопрос, объявленный педагогическим работником непосредственно перед ее написанием. В процессе написания эссе разрешается пользоваться нормативно-правовыми актами, конспектом лекций (в печатном виде). Использование Интернет-ресурсов не допускается. Темы эссе педагогический работник предлагает из числа тех, которые аспиранты уже рассматривали на лекциях или семинарских занятиях, исходя из содержания заданий в составе фондов оценочных средств. По решению педагогического работника, в качестве темы эссе может быть выбрана одна или несколько тем, которые могут быть распределены между аспирантами по желанию.

Эссе проводится письменно, по объему не более 3-х печатных листов.

Требования к оформлению эссе:

Эссе выполняется на компьютере (гарнитура Times New Roman, шрифт 14) через 1,5 интервала с полями: верхнее, нижнее – 2; правое – 3; левое – 1,5. Отступ первой строки абзаца – 1,25. Сноски – постраничные. Таблицы и рисунки встраиваются в текст работы. При этом обязательный заголовок таблицы надо размещать над табличным полем, а рисунки сопровождать подрисовочными подписями. При включении в эссе нескольких таблиц и/или рисунков их нумерация обязательна. Обязательна и нумерация страниц. Их целесообразно проставлять внизу страницы – по середине или в правом углу. Номер

страницы не ставится на титульном листе, но в общее число страниц он включается. Объем эссе, без учета приложений, не должен превышать 5 страниц. Значительное превышение установленного объема является недостатком работы и указывает на то, что аспирант не сумел отобрать и переработать необходимый материал.

Работа должна содержать собственные умозаключения по сути поставленной проблемы, включать самостоятельно проведенный анализ по сути этой проблемы, выводы, обобщающие авторскую позицию по поставленной проблеме.

*Методические рекомендации по подготовке к собеседованию (устному опросу):*

Самостоятельная работа аспирантов включает подготовку к опросу на практических занятиях. Для этого аспирант изучает лекции педагогического работника, рекомендуемую основную и дополнительную литературу, публикации, информацию из Интернет-ресурсов. Тема и вопросы к практическим занятиям, вопросы для самоконтроля содержатся в рабочей программе и доводятся до аспирантов заранее. Эффективность подготовки аспирантов к опросу зависит от качества ознакомления с рекомендованной литературой. Для подготовки к опросу, бриц-опросу аспиранту необходимо ознакомиться с материалом, посвященным теме практического занятия, в учебнике или другой рекомендованной литературе, записях с теоретического занятия, обратить внимание на усвоение основных понятий дисциплины (модуля), выявить неясные вопросы и подобрать дополнительную литературу для их освещения, составить тезисы выступления по отдельным проблемным аспектам. В зависимости от темы, может применяться фронтальная или индивидуальная форма опроса. При индивидуальном опросе аспиранту дается 5-10 минут на раскрытие темы.

## **РАЗДЕЛ 5. УСЛОВИЯ РЕАЛИЗАЦИИ ДИСЦИПЛИНЫ (МОДУЛЯ)**

### **5.1. Образовательные технологии**

При реализации дисциплины (модуля) применяются различные образовательные технологии:

Лекция – вид публичного выступления, в ходе которого лектор, вступив в живое взаимодействие с аудиторией, раскрывает систему представлений о том или ином предмете, явлении, помогая слушателям осмыслить проблему и прийти к определенному выводу. Виды лекций (наиболее часто используемые): лекция-диалог, проблемная лекция.

Консультация – разъяснение преподавателя по сложному и актуальному теоретическому вопросу, проблеме; необходимая предпосылка плодотворного самостоятельного изучения теории, проблемы. Виды консультаций: индивидуальная, групповая, обзорная, по отдельным вопросам.

Собеседование – специально организованная беседа по какой-нибудь теме. Его цель – помочь путем обмена мнениями глубже понять изучаемую проблему.

Реферат – краткое изложение в письменном виде содержания статьи, книги; сообщение на занятии, конференции, сделанное на основе изучения первоисточников, анализа и обобщения педагогического опыта.

Конференция – форма коллективного изучения и обсуждения актуальных теоретических и научно-практических проблем.

Для выступления на конференции целесообразно привлекать авторов рефератов, которые были признаны лучшими при их обсуждении на занятиях.

«Круглый стол» - форма коллективного обсуждения актуальных вопросов науки, теории и практики.

Диспут – публичное устное обсуждение какой-либо спорной проблемы, на котором заслушиваются доклады по данной проблеме и, как правило, выступления оппонентов.

Деловая игра – форма деятельности, имитирующая те или иные практические ситуации, одно из средств активизации учебного процесса. Виды деловых игр и достигаемые ими



цели: учебные (овладение определенными умениями и навыками); оценочные (оценка знаний и умений, полученных обучающимися); исследовательские (поиск новых или отработка и совершенствование известных приемов той или иной деятельности).

Средства наглядности – наглядные пособия, технические средства обучения, используемые в учебном процессе, позволяют существенно повысить эффективность восприятия.

Интерактивные формы проведения учебных занятий:

**Творческое задание** - учебные задания, которые требуют от обучающихся не простого воспроизводства информации, а творчества, поскольку задания содержат больший или меньший элемент неизвестности и имеют, как правило, несколько подходов.

**Работа в малых группах** – это одна из самых популярных стратегий, так как она дает всем обучающимся возможность участвовать в работе, практиковать навыки сотрудничества, межличностного общения (в частности, умение активно слушать, вырабатывать общее мнение, разрешать возникающие разногласия).

**Дискуссия как метод** интерактивного обучения представляет собой «вышедшую из берегов» эвристическую беседу. Смысл данного метода состоит в обмене взглядами по конкретной проблеме. Это активный метод, позволяющий научиться отстаивать свое мнение и слушать других.

**Деловая игра** – средство моделирования разнообразных условий профессиональной деятельности (включая экстремальные) методом поиска новых способов ее выполнения.

**Ролевая игра** – это разыгрывание участниками группы сценки с заранее распределенными ролями в интересах овладения определенной поведенческой или эмоциональной стороной жизненных ситуаций.

**Лекция-беседа**, или «диалог с аудиторией», является наиболее распространенной и сравнительно простой формой активного вовлечения аспирантов в учебный процесс. Эта лекция предполагает непосредственный контакт преподавателя с аудиторией.

**Лекция-дискуссия**. В отличие от лекции-беседы здесь преподаватель при изложении лекционного материала не только использует ответы слушателей на свои вопросы, но и организует свободный обмен мнениями в интервалах между логическими разделами.

**Лекция с разбором конкретных ситуаций** - лекция по форме похожа на лекцию-дискуссию, однако, на обсуждение преподаватель ставит не вопросы, а конкретную ситуацию. Слушатели анализируют и обсуждают эти микроситуации и обсуждают их сообща, всей аудиторией.

**Лекция с заранее запланированными ошибками** - форма проведения лекции была разработана для развития у слушателей умений оперативно анализировать профессиональные ситуации, выступать в роли экспертов, оппонентов, рецензентов, вычленять неверную или неточную информацию.

**Лекция - пресс-конференция** - форма проведения лекции, где изложение материала строится не как ответ на каждый заданный вопрос, а в виде связного раскрытия темы, в процессе которого формулируются соответствующие ответы.

**Мини-лекция** - одна из эффективных форм преподавания теоретического материала.

**Эвристическая беседа** - это коллективное мышление или беседа как поиск ответа на проблему.

**Разработка проекта (метод проектов)** - это совокупность приемов, действий учащихся в их определенной последовательности для достижения поставленной задачи - решения проблемы, лично значимой для обучающихся и оформленной в виде некоего конечного продукта.

**Просмотр и обсуждение видеофильмов** - на занятиях можно использовать как художественные, так и документальные видеофильмы, фрагменты из них, а также видеоролики и видеосюжеты.

**Мозговой штурм** - это метод активизации творческого мышления в группе при котором принимается любой ответ обучающегося на заданный вопрос.

**Тренинг** – это процесс получения навыков и умений в какой-либо области посредством выполнения последовательных заданий, действий или игр, направленных на достижение наработки и развития требуемого навыка.

**Метод кейсов** – техника обучения, использующая описание реальных ситуаций. Обучающиеся должны проанализировать ситуацию, разобраться в сути проблем, предложить возможные решения и выбрать лучшее из них.

Освоение дисциплины (модулю) предусматривает использование в учебном процессе активных и интерактивных форм проведения учебных занятий в форме *деловых и ролевых игр, разбор конкретных ситуаций, иные тренинги* в сочетании с внеаудиторной работой с целью формирования и развития профессиональных навыков аспирантов.

Дисциплина (модуль) реализуется с применением *электронного обучения/дистанционных образовательных технологий*.

Организация учебного процесса по дисциплине (модулю) с использованием электронного обучения и дистанционных образовательных технологий осуществляется в соответствии с локальными нормативными актами Российского государственного социального университета.

## **5.2. Перечень основной и дополнительной учебной литературы для освоения дисциплины (модуля)**

### **5.2.1. Основная литература**

1. Органы государственной власти в России. Конституционно-правовой аспект: учебное пособие / . - 4-е изд., перераб. и доп. - Москва : ЮНИТИ-ДАНА, 2016. - 351 с. : ил. - (Серия «Magister»). - Библ. в кн. - ISBN 978-5-238-02823-1; То же [Электронный ресурс]. - URL: [http://biblioclub.ru/index.php?page=book&id=447083\(05.03.2023\)](http://biblioclub.ru/index.php?page=book&id=447083(05.03.2023)).

2. Мутагиров, Д. З. История и теория международных отношений. Международные политические институты : учебник для вузов / Д. З. Мутагиров. — 2-е изд., перераб. и доп. — Москва : Издательство Юрайт, 2023. — 439 с. — (Высшее образование). — ISBN 978-5-534-07059-0. — Текст : электронный // Образовательная платформа Юрайт [сайт]. — URL: <https://urait.ru/bcode/516517> (дата обращения: 06.03.2023).

3. Медушевский, А. Н. Сравнительное конституционное право и политические институты: курс лекций : [16+] / А. Н. Медушевский. – 2-е изд. – Москва ; Берлин : Директ-Медиа, 2015. – 733 с. – Режим доступа: по подписке. – URL: <https://biblioclub.ru/index.php?page=book&id=258902> (дата обращения: 09.03.2023). – Библиогр. в кн. – ISBN 978-5-4475-2837-9. – DOI 10.23681/258902. – Текст : электронный.

4. Нечкин, А. В. Организация государственной власти в субъектах Российской Федерации : учебник для вузов / А. В. Нечкин. — Москва : Издательство Юрайт, 2023. — 130 с. — (Высшее образование). — ISBN 978-5-534-11070-8. — Текст : электронный // Образовательная платформа Юрайт [сайт]. — URL: <https://urait.ru/bcode/518088> (дата обращения: 09.03.2023).

5. Политология : учебное пособие / под ред. В. М. Капицына, В. К. Мокшина, С. Г. Новгородцевой ; Северный (Арктический) федеральный университет им. М. В. Ломоносова. – Москва : Дашков и К°, 2017. – 596 с. : ил. – Режим доступа: по подписке. – URL: <https://biblioclub.ru/index.php?page=book&id=454097> (дата обращения: 13.03.2023). – Библиогр.: с. 593. – ISBN 978-5-394-01100-9. – Текст : электронный.

### **5.2.2. Дополнительная литература**

1. Мухаев, Р. Т. Политология в 2 ч. Часть 1 : учебник для вузов / Р. Т. Мухаев. — 5-е изд., перераб. и доп. — Москва : Издательство Юрайт, 2023. — 380 с. — (Высшее образование). — ISBN 978-5-534-16479-4. — Текст : электронный // Образовательная

платформа Юрайт [сайт]. — URL: <https://urait.ru/bcode/531144> (дата обращения: 09.03.2023)

2. Большакова Ю.М., Михальченкова Н.А. КАЧЕСТВО ОБРАЗОВАНИЯ В РЕШЕНИИ СТРАТЕГИЧЕСКИХ ЗАДАЧ ОБЩЕСТВЕННОГО РАЗВИТИЯ // Большакова Ю.М., Михальченкова Н.А. В книге: СОСТОЯНИЕ, ПРОБЛЕМЫ И ПЕРСПЕКТИВЫ РАЗВИТИЯ СОВРЕМЕННОЙ НАУКИ И ОБРАЗОВАНИЯ. Александров В.Я., Андрианова Л.П., Большакова Ю.М., Везетиу Е.В., Вовк Е.В., Гайдукова Е.В., Глазкова М.М., Загоруйко И.Ю., Имамеева Е.В., Коновалов В.Л., Коржиков А.Я., Леонтьева Т.А., Михальченкова Н.А., Молодцова И.А., Морозова О.Н., Нелидова Д.С., Никулин А.В., Овсянникова М.А., Румянцева Н.В., Таджибова З.Т. и др. монография. Петрозаводск, 2022. С. 5-22

3. Гаджиев, К. С. Введение в политическую теорию : учебник для вузов / К. С. Гаджиев. — 2-е изд., перераб. и доп. — Москва : Издательство Юрайт, 2023. — 410 с. — (Высшее образование). — ISBN 978-5-534-08987-5. — Текст : электронный // Образовательная платформа Юрайт [сайт]. — URL: <https://urait.ru/bcode/511155> (дата обращения: 13.03.2023).

4. Румянцева, Е. Е. Политика, основанная на знаниях, в контексте роста международного авторитета России: (статьи, лекции, выступления и экспертные оценки политических решений) : сборник научных трудов / Е. Е. Румянцева. — Москва ; Берлин : Директ-Медиа, 2016. — 813 с. : ил. — Режим доступа: по подписке. — URL: <https://biblioclub.ru/index.php?page=book&id=429209> (дата обращения: 09.03.2023). — Библиогр. в кн. — ISBN 978-5-4475-6331-8. — DOI 10.23681/429209. — Текст : электронный.

5. Экономическая политология: отношения бизнеса с государством и обществом : учебное пособие / отв. ред. А. Д. Богатуров ; Московский государственный институт международных отношений (Университет) МИД России, Кафедра прикладного анализа международных проблем, Кафедра экономической политики и государственно-частного партнерства. — Москва : Аспект Пресс, 2017. — 240 с. : ил. — Режим доступа: по подписке. — URL: <https://biblioclub.ru/index.php?page=book&id=104344> (дата обращения: 09.03.2023). — Библиогр. в кн. — ISBN 978-5-7567-0627-7. — Текст : электронный.

6. Mikhachenkova N.A. The Political and legal aspects of the formation and development of higher education in Russia Михальченкова НА Политико – правовые аспекты становления и развития высшего образования в России // SWorldJournal Issue №11 Part 4 January 2022 № 11-04 (2022) SWorld & D.A. Tsenov Academy of Economics Svishtov, Bulgaria ISSN 2663-5712 DOI: 10.30888/2663-5712 С 139-145 <https://www.sworldjournal.com/index.php/swj/article/view/swj11-04-078>

7. Балаян, А. А. Фабрики мысли и экспертные сообщества / А. А. Балаян, А. Ю. Сунгуров. — Санкт-Петербург : Алетейя, 2016. — 240 с. : табл., схем. — Режим доступа: по подписке. — URL: <https://biblioclub.ru/index.php?page=book&id=441300> (дата обращения: 13.03.2023). — Библиогр.: с. 222-237. — ISBN 978-5-906860-18-7. — Текст : электронный.

8. Общая педагогика : учебное пособие / авт.-сост. Т. Н. Таранова, А. А. Гречкина ; Северо-Кавказский федеральный университет. — Ставрополь : Северо-Кавказский Федеральный университет (СКФУ), 2017. — 151 с. : ил. — Режим доступа: по подписке. — URL: <https://biblioclub.ru/index.php?page=book&id=467129> (дата обращения: 13.03.2023). — Библиогр.: с. 149. — Текст : электронный.

9. Михальченкова Н.А. Развитие систем высшего образования и науки в условиях санкций 2022: организационно-правовые аспекты // Михальченкова Н.А. В сборнике: Проблемы совершенствования законодательства и актуальные вопросы юриспруденции. сборник статей II Международной научно-практической конференции. Пенза, 2022. С. 64-67

10. Михальченкова Н.А., Исследование качества высшего образования Великобритании. основные подходы и оценки // Большакова Ю.М., Михальченкова Н.А.,

Большаков С.Н.В сборнике: Наука и образование: сохраняя прошлое, создаём будущее. сборник статей XXXVIII Международной научно-практической конференции. Пенза, 2022. С. 92-96.

**5.3. Перечень ресурсов информационно-коммуникационной сети «Интернет», необходимых для освоения дисциплины (модуля), в том числе информационные справочные системы и профессиональные базы данных**

№ №	Название электронного ресурса	Описание электронного ресурса	Используемый для работы адрес
1.	ЭБС «Университетская библиотека онлайн»	Электронная библиотека, обеспечивающая доступ высших и средних учебных заведений, публичных библиотек и корпоративных пользователей к наиболее востребованным материалам по всем отраслям знаний от ведущих российских издательств	<a href="http://biblioclub.ru/">http://biblioclub.ru/</a>
2.	Образовательная платформа Юрайт	Электронно-библиотечная система для ВУЗов, ССУЗов, обеспечивающая доступ к учебникам, учебной и методической литературе по различным дисциплинам.	<a href="https://urait.ru/">https://urait.ru/</a>
3.	ЭБС "Лань"	Электронно-библиотечная система для ВУЗов, ССУЗов, обеспечивающая доступ к учебникам, учебной и методической литературе по различным дисциплинам. В рамках участия в консорциуме сетевых электронных библиотек (СЭБ) педагогических вузов.	<a href="https://e.lanbook.com/">https://e.lanbook.com/</a>
4.	Научная электронная библиотека eLIBRARY.ru	Крупнейший российский информационно-аналитический портал в области науки, технологии, медицины и образования, содержащий рефераты и полные тексты более 34 млн научных публикаций и патентов	<a href="http://elibrary.ru/">http://elibrary.ru/</a>
5.	База данных "EastView"	Полнотекстовая база данных периодических изданий	<a href="https://dlib.eastview.com">https://dlib.eastview.com</a>
6.	Электронная библиотека "Grebennikon"	Библиотека предоставляет доступ более чем к 30 журналам, выпускаемых Издательским домом "Гребенников".	<a href="https://grebennikon.ru/">https://grebennikon.ru/</a>

#### **5.4. Информационно-технологическое обеспечение образовательного процесса по дисциплине (модулю)**

##### **5.4.1. Информационные технологии**

1. Персональные компьютеры;
2. Доступ в интернет;
3. Проектор.

##### **5.4.2. Программное обеспечение**

1. Операционная система: Astra Linux SE
2. Пакет офисных программ: LibreOffice
3. Справочная система Консультант+
4. Okular или Acrobat Reader DC
5. Ark или 7-zip
6. User Gate
7. TrueConf (client)

#### **5.5. Материально-техническое обеспечение образовательного процесса по дисциплине (модулю)**

**Учебная аудитория для занятий лекционного типа** оснащена:

- специализированной мебелью (стол для преподавателя, парты, стулья, доска для написания мелом); техническими средствами обучения (видеопроекторное оборудование, средства звуковоспроизведения, экран и имеющие выход в сеть Интернет),

**Учебная аудитория для занятий семинарского типа (практических занятий):** оснащена:

- специализированной мебелью (стол для преподавателя, парты, стулья, доска для написания мелом); техническими средствами обучения (видеопроекторное оборудование, средства звуковоспроизведения, экран и имеющие выход в сеть Интернет),
- техническими средствами обучения: *видеопроекторное оборудование, средства звуковоспроизведения, экран и имеющие выход в сеть Интернет.*

В случае применения *электронного обучения/ дистанционных образовательных технологий* допускается замена специально оборудованных помещений их виртуальными аналогами, позволяющими аспирантам осваивать умения и навыки, предусмотренные данной рабочей программой.

**Помещения для самостоятельной работы аспирантов:** о оснащены специализированной мебелью (парты, стулья, доска), техническими средствами обучения (персональные компьютеры с доступом в сеть интернет и обеспечением доступа в электронно-информационную среду университета, программным обеспечением).

### ЛИСТ РЕГИСТРАЦИИ ИЗМЕНЕНИЙ


№ п/п	Содержание изменения	Реквизиты документа об утверждении изменения	Дата введения изменения
1.	Утверждена и введена в действие решением Ученого совета факультета/кафедры.	Протокол заседания Ученого совета факультета/кафедры № 10 от 29.03.2023 года.	29.03.2023
2.		Протокол заседания Ученого совета факультета/кафедры № _____ от « _____ » _____ 20____ года	__-__-____
3.		Протокол заседания Ученого совета факультета/кафедры № _____ от « _____ » _____ 20____ года	__-__-____
4.		Протокол заседания Ученого совета факультета/кафедры № _____ от « _____ » _____ 20____ года	__-__-____
5.		Протокол заседания Ученого совета факультета/кафедры № _____ от « _____ » _____ 20____ года	__-__-____



МИНИСТЕРСТВО НАУКИ И ВЫСШЕГО ОБРАЗОВАНИЯ РОССИЙСКОЙ ФЕДЕРАЦИИ  
Федеральное государственное бюджетное образовательное  
учреждение высшего образования  
«РОССИЙСКИЙ ГОСУДАРСТВЕННЫЙ СОЦИАЛЬНЫЙ  
УНИВЕРСИТЕТ»

УТВЕРЖДАЮ

Декан факультета  
политических и социальных наук

  
/Е.А. Петрова/  
«29» марта 2023 г.

**РАБОЧАЯ ПРОГРАММА ДИСЦИПЛИНЫ  
ОРГАНИЗАЦИЯ ИНКЛЮЗИВНОГО ОБРАЗОВАНИЯ В  
ВЫСШИХ ОБРАЗОВАТЕЛЬНЫХ ОРГАНИЗАЦИЯХ**

Научная специальность  
5.5.2. Политические институты, процессы, технологии

Уровень профессионального образования  
Высшее образование – подготовка кадров высшей квалификации

Форма обучения  
*Очная*

Москва, 2023 г.

Рабочая программа дисциплины «Организация инклюзивного образования в высших образовательных организациях» разработана на основании федеральных государственных требований к структуре программ подготовки научных и научно-педагогических кадров в аспирантуре (адъюнктуре), условиям их реализации, срокам освоения этих программ с учетом различных форм обучения, образовательных технологий и особенностей отдельных категорий аспирантов (адъюнктов), утвержденных приказом Министерства науки и высшего образования Российской Федерации от 20.10.2021 г. № 951, учебного плана программы аспирантуры.

Рабочая программа дисциплины разработана рабочей группой в составе: канд. психол. наук, доцента кафедры инклюзивных социальных групп Назаренко В.В.

Руководитель основной профессиональной образовательной программы д-р социол. наук, канд. полит. наук, профессор, заведующий кафедрой



И.В. Лескова

(подпись)

Рабочая программа дисциплины обсуждена и утверждена на заседании Учёного совета факультета политических и социальных наук, протокол № 10 от 29 марта 2023 г.

Рабочая программа дисциплины рецензирована и рекомендована к утверждению:

Канд. психол. наук, педагог-психолог государственного бюджетного общеобразовательного учреждения города Москвы "Школа № 45 имени Л.И. Мильграма"



В.В. Лешин

(подпись)

Д-р психол. наук, профессор кафедры инклюзивных социальных групп РГСУ



С.Н. Сорокоумова

(подпись)

Согласовано:  
Научная библиотека, директор



И.Г. Маляр

(подпись)



## СОДЕРЖАНИЕ

РАЗДЕЛ 1. ПАСПОРТ РАБОЧЕЙ ПРОГРАММЫ ДИСЦИПЛИНЫ .....	4
1.1. Цель и задачи дисциплины.....	4
1.2. Место дисциплины в структуре программы аспирантуры .....	4
1.3. Планируемые результаты освоения дисциплины .....	4
РАЗДЕЛ 2. СТРУКТУРА И СОДЕРЖАНИЕ ДИСЦИПЛИНЫ .....	5
2.1. Объем дисциплины, включая контактную работу аспиранта с педагогическими работниками и самостоятельную работу аспиранта .....	5
2.2. Учебно-тематический план дисциплины.....	5
2.3. Содержание и учебно-методическое обеспечение дисциплины .....	8
РАЗДЕЛ 3. ФОНД ОЦЕНОЧНЫХ СРЕДСТВ ДЛЯ ПРОВЕДЕНИЯ ТЕКУЩЕГО КОНТРОЛЯ УСПЕВАЕМОСТИ И ПРОМЕЖУТОЧНОЙ АТТЕСТАЦИИ АСПИРАНТОВ ПО ДИСЦИПЛИНЕ	12
3.1. Фонды оценочных средств для проведения текущего контроля успеваемости аспирантов по дисциплине .....	12
3.2. Фонды оценочных средств для проведения промежуточной аттестации аспирантов по дисциплине (модулю) .....	17
РАЗДЕЛ 4. МЕТОДИЧЕСКИЕ МАТЕРИАЛЫ ДЛЯ АСПИРАНТОВ ПО ОСВОЕНИЮ ДИСЦИПЛИНЫ .....	20
4.1. Методические рекомендации к учебным занятиям лекционного типа.....	20
4.2. Методические рекомендации к практическим (семинарским) занятиям .....	21
4.3. Методические рекомендации по организации самостоятельной работы аспирантов.....	21
4.4. Методические материалы к выполнению практических заданий .....	23
РАЗДЕЛ 5. УСЛОВИЯ РЕАЛИЗАЦИИ ДИСЦИПЛИНЫ .....	25
5.1. Образовательные технологии .....	25
5.2. Перечень основной и дополнительной учебной литературы для освоения дисциплины.....	25
5.3. Перечень ресурсов информационно-коммуникационной сети «Интернет», необходимых для освоения дисциплины, в том числе информационные справочные системы и профессиональные базы данных.....	26
5.4. Информационно-технологическое обеспечение образовательного процесса по дисциплине	27
5.5. Материально-техническое обеспечение образовательного процесса по дисциплине.....	27
ЛИСТ РЕГИСТРАЦИИ ИЗМЕНЕНИЙ.....	28

## РАЗДЕЛ 1. ПАСПОРТ РАБОЧЕЙ ПРОГРАММЫ ДИСЦИПЛИНЫ

### 1.1. Цель и задачи дисциплины

Целью дисциплины является развитие социальной и профессиональной адаптации аспирантов с ограниченными возможностями здоровья и аспирантов инвалидов в образовательной среде университета, их ознакомление с организацией образовательного процесса в университете, основными видами интеллектуального учебного и научного труда, современными технологиями работы с учебной, научной информацией с применением адаптивных технологий (методик).

Задачи дисциплины:

1. Изучение нормативно-правовых основ работы образовательной организации высшего образования; освоение приемов адекватного применения норм закона, относящимся к правам инвалидов, и овладение правовыми механизмами при защите своих прав в сфере высшего образования.

2. Ознакомление обучающихся с формами организации образовательного процесса в аспирантуре, способами самостоятельного построения индивидуальной образовательной траектории.

3. Овладение приемами мотивации и рефлексии, формами, методами и средствами при организации совместной и индивидуальной учебной и научной деятельности обучающимися с ОВЗ и обучающимися инвалидами.

4. Формирование мотивации и личностных механизмов непрерывного самообразования и профессионального саморазвития обучающихся с ОВЗ и обучающихся инвалидов.

5. Изучение технологии работы с информационными ресурсами в образовательном процессе.

### 1.2. Место дисциплины в структуре программы аспирантуры

Дисциплина «*Организация инклюзивного образования в высших образовательных организациях*» включена в образовательный компонент программы аспирантуры очной формы обучения и является *специализированной адаптационной дисциплиной*, а также дисциплиной по выбору.

Изучение дисциплины «*Организация инклюзивного образования в высших образовательных организациях*» базируется на знаниях и умениях, полученных аспирантами ранее в ходе освоения программного материала дисциплины «*Психология и педагогика высшей школы*».

Изучение дисциплины «*Организация инклюзивного образования в высших образовательных организациях*» является базовым для последующего освоения программного материала компонента программы аспирантуры «*Производственная практика (педагогическая практика)*».

### 1.3. Планируемые результаты освоения дисциплины

Процесс освоения дисциплины направлен на формирование у аспирантов знаний, умений, навыков и (или) опыта деятельности:

Результаты освоения дисциплины	
<b>Знать:</b>	структуру и нормативно-правовую базу образовательной организации высшего образования; требования ФГТ и нормативно-правовых документов относительно целей и задач учебной и научной деятельности обучающихся, в том числе права и обязанности обучающихся; формы организации образовательного процесса в аспирантуре;

	разнообразные формы, методы и технологии организации совместной и индивидуальной учебной и научной деятельности обучающихся; технологии работы с информационными ресурсами в образовательном процессе. различные приёмы самомотивации и рефлексии, формы, методы и средства при организации совместной и индивидуальной учебной и научной деятельности обучающихся
<b>Уметь:</b>	формулировать собственные цели и задачи по учебной и научной деятельности; выбирать и реализовывать формы, методы и средства для организации совместной и индивидуальной учебной и научной деятельности; применять различные приёмы мотивации и рефлексии, формы, методы и средства при организации совместной и индивидуальной учебной и научной деятельности
<b>Владеть навыками и (или) опытом деятельности:</b>	приемами анализа степени достижения своих целей в учебной и научной деятельности; методами и технологиями организации совместной и индивидуальной деятельности; приемами самомотивации и рефлексии при организации совместной и индивидуальной деятельности

## РАЗДЕЛ 2. СТРУКТУРА И СОДЕРЖАНИЕ ДИСЦИПЛИНЫ

### 2.1. Объем дисциплины, включая контактную работу аспиранта с педагогическими работниками и самостоятельную работу аспиранта

Общая трудоемкость дисциплины, изучаемой в 4 семестре, составляет 3 зачетные единицы.

#### Очная форма обучения

Вид учебной работы	Всего часов	Семестр
		4
<b>Контактная работа аспирантов с педагогическими работниками</b>	<b>30</b>	<b>30</b>
Учебные занятия лекционного типа	18	18
Практические занятия	12	12
Лабораторные занятия		
Иная контактная работа		
<b>Самостоятельная работа аспирантов</b>	<b>69</b>	<b>69</b>
в том числе:		
Подготовка к лекционным и практическим занятиям, самостоятельное изучение разделов дисциплины (модуля)	23	23
Выполнение практических заданий	23	23
Рубежный текущий контроль	23	23
<b>Контроль</b>	<b>9</b>	<b>9</b>
<b>Форма промежуточной аттестации</b>	<b>Зачет с оценкой</b>	<b>Зачет с оценкой</b>
<b>ОБЪЕМ ДИСЦИПЛИНЫ В ЧАСАХ</b>	<b>108</b>	<b>108</b>

### 2.2. Учебно-тематический план дисциплины

**Очной формы обучения**

№ п/п	Раздел, тема	Виды учебной работы, академических часов						Формы текущего контроля успеваемости и промежуточной аттестации						
		Всего	Самостоятельная работа	Контактная работа аспирантов с педагогическими работниками				Контрольная работа	Реферат	Доклад	Эссе	Устный опрос	Дифференцированный зачет (зачет с оценкой)	Экзамен (кандидатский)
				Всего	Лекционного типа	Семинарского типа	Лабораторные занятия							
1.	2.	3.	4.	5.	6.	7.	8.	9.	10.	11.	12.	13.	14.	15.
<b>Семестр 4</b>														
1.	<b>Раздел 1. Структура и нормативно-правовая база образовательной организации высшего образования</b>	<b>33</b>	<b>23</b>	<b>10</b>	<b>6</b>	<b>4</b>	<b>-</b>					<b>+</b>		
2.	Тема 1.1. Структура образовательной организации высшего образования. Инклюзивная образовательная среда университета.	11	8	3	2	1	-	+				+		
3.	Тема 1.2. Нормативно-правовая база образовательной организации высшего образования, в том числе в области образования инвалидов и лиц с ограниченными возможностями здоровья	11	8	3	2	1	-	+				+		
4.	Тема 1.3 Права и обязанности обучающегося. Права обучающихся инвалидов и лиц с ограниченными	11	7	4	2	2	-	+				+		

	возможностями здоровья.													
5.	<b>Раздел 2. Организация образовательного процесса в аспирантуре. Особенности организации образовательного процесса в аспирантуре для инвалидов и лиц с ограниченными возможностями здоровья</b>	33	23	10	6	4	-					+		
6.	Тема 2.1. Формы организации учебного процесса. Особенности работы обучающихся инвалидов и лиц с ограниченными возможностями здоровья на различных видах аудиторных занятий	11	8	3	2	1	-				+	+		
7.	Тема 2.2. Самообразование и самостоятельная работа обучающихся инвалидов и лиц с ограниченными возможностями здоровья	11	7	4	2	2	-				+	+		
8.	Тема 2.3 Формы и методы проверки знаний обучающихся. Организация промежуточной аттестации для обучающихся инвалидов и лиц с ограниченными возможностями здоровья.	11	8	3	2	1	-				+	+		
9.	<b>Раздел 3. Технологии работы с информационными ресурсами в образовательном процессе с учетом индивидуальных</b>	33	23	10	6	4	-					+		

	<b>психофизических особенностей и ограничений обучающихся</b>													
10.	Тема 3.1. Основы библиографии и книжного поиска, в том числе работы с электронными ресурсами	18	12	6	4	2	-	+					+	
11.	Тема 3.2. Доклад: содержание, этапы, правила подготовки и выступления	15	11	4	2	2	-			+			+	
12.	<b>Контроль промежуточной аттестации</b>	<b>9</b>												+
<b>Общий объем, часов</b>		<b>108</b>	<b>69</b>	<b>30</b>	<b>18</b>	<b>12</b>	<b>-</b>							

### 2.3. Содержание и учебно-методическое обеспечение дисциплины

## РАЗДЕЛ 1. СТРУКТУРА И НОРМАТИВНО-ПРАВОВАЯ БАЗА ОБРАЗОВАТЕЛЬНОЙ ОРГАНИЗАЦИИ ВЫСШЕГО ОБРАЗОВАНИЯ

### Тема 1.1. Структура образовательной организации высшего образования. Инклюзивная образовательная среда университета.

**Цель:** ознакомление аспирантов со структурой и образовательной средой университета, структурными подразделениями университета, осуществляющих профессиональное и трудовое ориентирование обучающихся инвалидов и лиц с ограниченными возможностями здоровья.

**Перечень изучаемых элементов содержания:** функциональные подразделения университета, образовательная среда университета, адаптация к обучению в аспирантуре лиц с ограниченными возможностями здоровья (ОВЗ) и инвалидов.

#### **Вопросы для самоподготовки:**

1. Функциональные подразделения образовательной организации высшего образования.
2. Образовательная среда университета.
3. Основные структурные подразделения университета и их назначение.
4. Специфика адаптации к обучению в университете лиц с ограниченными возможностями здоровья (ОВЗ) и инвалидов.

**Формы контроля самостоятельной работы аспирантов:** *устный опрос.*

**Формы практических заданий для проведения занятий семинарского типа:** *контрольная работа.*

### Тема 1.2. Нормативно-правовая база образовательной организации высшего образования, в том числе в области образования инвалидов и лиц с ограниченными возможностями здоровья

**Цель:** ознакомление аспирантов с нормативно-правовой базой по вопросам подготовки кадров высшей квалификации.

**Перечень изучаемых элементов содержания:** Федеральный закон РФ об образовании; Постановления и распоряжения Правительства РФ, Приказы Министерства

науки и высшего образования РФ; нормативно-правовые акты, определяющие особенности организации образовательного процесса для инвалидов и лиц с ограниченными возможностями здоровья; устав и система локальных нормативных актов университета.

**Вопросы для самоподготовки:**

1. Нормативно-правовые акты Российской Федерации по вопросам подготовки кадров высшей квалификации: Федеральный закон РФ об образовании, Постановления и распоряжения Правительства РФ, Приказы Министерства науки и высшего образования РФ.

2. Нормативно-правовые акты, определяющие особенности организации образовательного процесса для инвалидов и лиц с ограниченными возможностями здоровья.

3. Устав и система локальных нормативных актов университета.

**Формы контроля самостоятельной работы аспирантов:** *устный опрос.*

**Формы практических заданий для проведения занятий семинарского типа:** *контрольная работа.*

**Тема 1.3. Права и обязанности обучающегося. Права обучающихся инвалидов и лиц с ограниченными возможностями здоровья.**

**Цель:** изучение аспирантами своих прав и обязанностей в образовательном процессе.

**Перечень изучаемых элементов содержания:** права обучающегося, обязанности обучающегося; права обучающегося, совмещающего работу и образование; права на академический отпуск; право на перевод и восстановление; права обучающихся инвалидов и лиц с ограниченными возможностями здоровья.

**Вопросы для самоподготовки:**

1. Права обучающегося.

2. Обязанности обучающегося.

3. Права обучающегося, совмещающего работу и образование.

4. Права на академический отпуск.

5. Право на перевод и восстановление.

**Формы контроля самостоятельной работы аспирантов:** *устный опрос.*

**Формы практических заданий для проведения занятий семинарского типа:** *контрольная работа.*

**РАЗДЕЛ 2. ОРГАНИЗАЦИЯ ОБРАЗОВАТЕЛЬНОГО ПРОЦЕССА В АСПИРАНТУРЕ. ОСОБЕННОСТИ ОРГАНИЗАЦИИ ОБРАЗОВАТЕЛЬНОГО ПРОЦЕССА В АСПИРАНТУРЕ ДЛЯ ИНВАЛИДОВ И ЛИЦ С ОГРАНИЧЕННЫМИ ВОЗМОЖНОСТЯМИ ЗДОРОВЬЯ**

**Тема 2.1. Формы организации учебного процесса. Особенности работы обучающихся инвалидов и лиц с ограниченными возможностями здоровья на различных видах аудиторных занятий**

**Цель:** ознакомление аспирантов с различными формами организации учебного процесса в аспирантуре.

**Перечень изучаемых элементов содержания:** лекция, виды лекций, семинар, виды семинаров, практические занятия, лабораторные занятия.

**Вопросы для самоподготовки:**

1. Лекция как важнейшая форма учебных занятий.

2. Виды лекций.

3. Нетрадиционные формы проведения лекций.

4. Составление конспекта лекции.

5. Семинары и виды семинаров.
6. Практические занятия.
7. Лабораторные занятия.

**Формы контроля самостоятельной работы аспирантов:** *устный опрос.*

**Формы практических заданий для проведения занятий семинарского типа:**  
*доклад.*

## **Тема 2.2. Самообразование и самостоятельная работа обучающихся инвалидов и лиц с ограниченными возможностями здоровья**

**Цель:** изучение аспирантами технологии самостоятельной работы и самообразования.

**Перечень изучаемых элементов содержания:** самообразование, самостоятельная работа, планирование, приемы активизации самостоятельной работы обучающихся, научно-исследовательская деятельность, реферат, конспект, доклад, тезисы, презентация, личные учебные цели.

### **Вопросы для самоподготовки:**

1. Самообразование как фактор успешной профессиональной деятельности. Роль самообразования и самостоятельной работы в развитии обучающегося с ограниченными возможностями здоровья и инвалидов.

2. Основы организации самостоятельной работы обучающихся. Основные этапы планирования самостоятельной работы. Основные требования к самостоятельной работе. Типы и виды самостоятельных работ.

3. Уровни самостоятельной деятельности обучающихся: репродуктивный (тренировочный), реконструктивный, творческий (поисковый). Приемы активизации самостоятельной работы обучающихся.

4. Научно-исследовательская деятельность обучающихся. Планирование и организация научного эксперимента, обработка данных, проведение научно-исследовательских работ. Гранты, научно-исследовательские работы.

5. Реферат как форма самостоятельной работы.

6. Составление плана работы, конспекта лекции, первоисточников.

7. Рекомендации по написанию учебно- и научно-исследовательских работ (доклад, тезисы, реферат, презентация и т.п.)

8. Технология конспектирования. Методика обучения конспектированию. Примеры конспектирования.

9. Методы и техника ускоренного конспектирования.

10. Постановка личных учебных целей и анализ полученных результатов. Рациональное использование времени в образовательном процессе с учетом имеющихся ограничений здоровья.

**Формы контроля самостоятельной работы аспирантов:** *устный опрос.*

**Формы практических заданий для проведения занятий семинарского типа:**  
*эссе.*

## **Тема 2.3 Формы и методы проверки знаний обучающихся. Организация промежуточной аттестации для обучающихся инвалидов и лиц с ограниченными возможностями здоровья.**

**Цель:** ознакомление аспирантов с формами и методами проверки знаний.

**Перечень изучаемых элементов содержания:** текущий контроль, опрос, тестирование, промежуточная аттестация, правила и приёмы эффективной работы по подготовке к зачетам и экзаменам.

### **Вопросы для самоподготовки:**

1. Виды и формы текущего контроля.

2. Назначение контроля и предъявляемые к нему требования.



3. Особенности основных форм контроля по программам подготовки научных и научно-педагогических кадров в аспирантуре.

4. Фронтальный и индивидуальный опрос. Тестирование. Маркерный тест как оптимальный метод проверки знаний у обучающихся с ограниченными возможностями здоровья

5. Организация промежуточной аттестации обучающихся. Виды и формы промежуточной аттестации.

6. Подготовка к сдаче аттестаций, зачетов и экзаменов, в том числе кандидатских экзаменов. Правила и приемы эффективной работы.

**Формы контроля самостоятельной работы аспирантов:** *устный опрос.*

**Формы практических заданий для проведения занятий семинарского типа:** *доклад.*

### **РАЗДЕЛ 3. ТЕХНОЛОГИИ РАБОТЫ С ИНФОРМАЦИОННЫМИ РЕСУРСАМИ В ОБРАЗОВАТЕЛЬНОМ ПРОЦЕССЕ С УЧЕТОМ ИНДИВИДУАЛЬНЫХ ПСИХОФИЗИЧЕСКИХ ОСОБЕННОСТЕЙ И ОГРАНИЧЕНИЙ ОБУЧАЮЩИХСЯ**

**Тема 3.1. Основы библиографии и книжного поиска, в том числе работы с электронными ресурсами**

**Цель:** изучение аспирантами технологии работы с библиотечными и электронными образовательными ресурсами.

**Перечень изучаемых элементов содержания:** учебная, научная и справочная литература; технология работы с информацией, справочно-поисковый аппарат книги, способы эффективного поиска книги, электронные образовательные ресурсы, электронные библиотеки.

**Вопросы для самоподготовки:**

1. Типология учебной, научной и справочно-информационной литературы.

2. Специфика работы с разными типами источников обучающихся с ОВЗ и инвалидов.

3. Традиционные источники информации. Технологии поиска, фиксирования, переработки информации. Справочно-поисковый аппарат книги. Способы эффективного поиска книги.

4. Электронные образовательные ресурсы. Классификация электронных изданий. Электронная информация, ее виды. Организация работы с электронными ресурсами в процессе обучения.

5. Электронные библиотеки, особенности работы с ними. Работа с удаленными электронными ресурсами.

**Формы контроля самостоятельной работы аспирантов:** *устный опрос.*

**Формы практических заданий для проведения занятий семинарского типа:** *контрольная работа.*

**Тема 3.2. Доклад: содержание, этапы, правила подготовки и выступления**

**Цель:** освоение аспирантами технологии подготовки доклада и презентации, а также публичного выступления.

**Перечень изучаемых элементов содержания:** доклад, этапы работы над докладом, правила публичного проведения доклада, выступление, способы дискуссии и аргументации, презентация, требования к содержанию и оформлению мультимедийной презентации.

**Вопросы для самоподготовки:**

1. Докоммуникативная и коммуникативная фазы подготовки доклада. Этапы работы над докладом.

2. Обобщенная структурно-логическая схема действий и операций по подготовке доклада.

3. Правила публичного проведения доклада.
  4. Выступление с докладом или презентацией перед аудиторией, способы ведения дискуссии и аргументации собственной позиции.
  5. Компьютерная презентация к докладу. Этапы создания мультимедийной презентации. Структура электронной презентации к докладу.
  6. Критерии оценки мультимедийной презентации. Требования к содержательной части презентации.
  7. Оформление мультимедийной презентации.
- Формы контроля самостоятельной работы аспирантов:** *устный опрос.*
- Формы практических заданий для проведения занятий семинарского типа:** доклад.

### **РАЗДЕЛ 3. ФОНД ОЦЕНОЧНЫХ СРЕДСТВ ДЛЯ ПРОВЕДЕНИЯ ТЕКУЩЕГО КОНТРОЛЯ УСПЕВАЕМОСТИ И ПРОМЕЖУТОЧНОЙ АТТЕСТАЦИИ АСПИРАНТОВ ПО ДИСЦИПЛИНЕ**

#### **3.1. Фонды оценочных средств для проведения текущего контроля успеваемости аспирантов по дисциплине**

**3.1.1. Типовые контрольные задания или иные материалы, необходимые для оценки знаний, умений, навыков и (или) опыта деятельности**

#### **ПРАКТИЧЕСКОЕ ЗАДАНИЕ К РАЗДЕЛУ 1 СТРУКТУРА И НОРМАТИВНО-ПРАВОВАЯ БАЗА ОБРАЗОВАТЕЛЬНОЙ ОРГАНИЗАЦИИ ВЫСШЕГО ОБРАЗОВАНИЯ**

**Тема 1.1. Структура образовательной организации высшего образования. Инклюзивная образовательная среда университета.**

Форма практического занятия: *контрольная работа.*

#### *Задание к контрольной работе*

По материалам Интернет-сайта [rgsu.net](http://rgsu.net) составьте таблицу «Основные структурные подразделения РГСУ и их назначение».

Структурное подразделение РГСУ	Назначение
1.	
2.	
И т.д.	

**Тема 1.2. Нормативно-правовая база образовательной организации высшего образования, в том числе в области образования инвалидов и лиц с ограниченными возможностями здоровья**

Форма практического занятия: *контрольная работа.*

#### *Задание к контрольной работе*

Составьте таблицу «Нормативно-правовые документы, используемые в системе

подготовки кадров высшей квалификации (аспирантуре)»

Название документа, статья, пункт	Содержание
1.	
2.	
И т.д.	

**Тема 1.3. Права и обязанности обучающегося. Права обучающихся инвалидов и лиц с ограниченными возможностями здоровья.**

Форма практического задания: *контрольная работа.*

***Задание к контрольной работе***

На основании Федерального закона «Об образовании в Российской Федерации» и других нормативных документов составьте таблицу «Права и обязанности обучающегося (аспиранта) вуза»

Права и обязанности обучающегося (аспиранта)	Содержание
1.	
2.	
И т.д.	

**РУБЕЖНЫЙ КОНТРОЛЬ К РАЗДЕЛУ 1: форма рубежного контроля – устный опрос.**

***Вопросы к устному опросу:***

1. Назовите основные функциональные подразделения образовательной организации высшего образования.
2. Раскройте значение термина «Образовательная среда университета».
3. Назовите основные структурные подразделения РГСУ и их назначение.
4. В чем специфика адаптации к обучению в университете лиц с ограниченными возможностями здоровья (ОВЗ) и инвалидов?
5. Назовите основные нормативно-правовые акты Российской Федерации по вопросам подготовки кадров высшей квалификации.
6. Назовите нормативно-правовые акты, определяющие особенности организации образовательного процесса для инвалидов и лиц с ограниченными возможностями здоровья.
7. Какие локальные нормативные акты РГСУ вы знаете?
8. Назовите основные права обучающегося.
9. Назовите основные обязанности обучающегося.
10. Каковы права обучающегося, совмещающего работу и образование?
11. В чем заключается право на академический отпуск?
12. В чем заключается право на перевод и восстановление?

**ПРАКТИЧЕСКОЕ ЗАДАНИЕ К РАЗДЕЛУ 2  
ОРГАНИЗАЦИЯ ОБРАЗОВАТЕЛЬНОГО ПРОЦЕССА В АСПИРАНТУРЕ.  
ОСОБЕННОСТИ ОРГАНИЗАЦИИ ОБРАЗОВАТЕЛЬНОГО ПРОЦЕССА В  
АСПИРАНТУРЕ ДЛЯ ИНВАЛИДОВ И ЛИЦ С ОГРАНИЧЕННЫМИ**

## ВОЗМОЖНОСТЯМИ ЗДОРОВЬЯ

### **Тема 2.1. Формы организации учебного процесса. Особенности работы обучающихся инвалидов и лиц с ограниченными возможностями здоровья на различных видах аудиторных занятий**

Форма практического занятия: *доклад*.

*Темы докладов:*

1. Лекция как форма учебных занятий: организация занятия, специфика работы преподавателя и обучающихся на лекции.
2. Семинар как форма учебных занятий: организация занятия, специфика работы преподавателя и обучающихся на семинаре.
3. Практическое занятие как форма учебных занятий: организация занятия, специфика работы преподавателя и обучающихся на практическом занятии.
4. Лабораторное занятие как форма учебных занятий: организация занятия, специфика работы преподавателя и обучающихся на лабораторном занятии.

### **Тема 2.2. Самообразование и самостоятельная работа обучающихся инвалидов и лиц с ограниченными возможностями здоровья**

Форма практического занятия: *эссе «Мои учебные/научные цели»*.

### **Тема 2.3. Формы и методы проверки знаний обучающихся. Организация промежуточной аттестации для обучающихся инвалидов и лиц с ограниченными возможностями здоровья.**

Форма практического занятия: *доклад «Как эффективно подготовиться к экзамену»*.

### **РУБЕЖНЫЙ КОНТРОЛЬ К РАЗДЕЛУ 2: форма рубежного контроля – устный опрос.**

*Вопросы к устному опросу:*

1. Раскройте специфику лекции как важнейшей формы учебных занятий.
2. Какие бывают виды лекций?
3. Раскройте специфику семинара как формы учебных занятий
4. Какие бывают виды семинаров.
5. Раскройте специфику практических занятий как формы учебных занятий.
6. Раскройте специфику лабораторных занятий как формы учебных занятий.
7. В чем роль самообразование как фактора успешной профессиональной деятельности?
8. Назовите основные этапы планирования самостоятельной работы.
9. Назовите типы и виды самостоятельных работ.
10. В чем специфика научно-исследовательской деятельности обучающихся.
11. Как проводится планирование и организация научного эксперимента, обработка данных исследования?
12. Назовите виды и формы текущего контроля.
13. Перечислите особенности основных форм контроля по программам подготовки научных и научно-педагогических кадров в аспирантуре.
14. Назовите виды и формы промежуточной аттестации.
15. Назовите правила и приемы эффективной работы при подготовке к сдаче

аттестаций, зачетов и экзаменов, в том числе кандидатских экзаменов.

16. Назовите приемы самомотивации, рефлексии и самоорганизации в учебной работе.

### **ПРАКТИЧЕСКОЕ ЗАДАНИЕ К РАЗДЕЛУ 3 ТЕХНОЛОГИИ РАБОТЫ С ИНФОРМАЦИОННЫМИ РЕСУРСАМИ В ОБРАЗОВАТЕЛЬНОМ ПРОЦЕССЕ С УЧЕТОМ ИНДИВИДУАЛЬНЫХ ПСИХОФИЗИЧЕСКИХ ОСОБЕННОСТЕЙ И ОГРАНИЧЕНИЙ ОБУЧАЮЩИХСЯ**

**Тема 3.1. Основы библиографии и книжного поиска, в том числе работы с электронными ресурсами**

Форма практического занятия: *контрольная работа.*

*Задание для контрольной работы:*

Используя доступные электронные ресурсы, составить список литературных источников по тематике планируемого диссертационного исследования.

**Тема 3.2. Доклад: содержание, этапы, правила подготовки и выступления**

**Форма практического задания:** *доклад с презентацией.*

*Тема доклада: «Мои научные интересы».*

**РУБЕЖНЫЙ КОНТРОЛЬ К РАЗДЕЛУ 3: форма рубежного контроля – устный опрос.**

*Вопросы к устному опросу.*

1. Назовите основные виды учебной, научной и справочно-информационной литературы.
2. Что такое справочно-поисковый аппарат книги?
3. Перечислите способы эффективного поиска книги.
4. Назовите электронные образовательные ресурсы.
5. Каковы особенности работы с электронными библиотеками?
6. Назовите основные этапы работы над докладом.
7. Каковы правила публичного проведения доклада.
8. Раскройте способы ведения дискуссии и аргументации собственной позиции.
9. Опишите структуру электронной презентации к докладу.
10. Каковы критерии оценки мультимедийной презентации?
11. Назовите требования к содержательной части презентации.
12. Назовите требования к оформлению мультимедийной презентации.

#### ***3.1.2. Критерии оценивания по формам текущего контроля***

<b>Форма контроля</b>	<b>Оценка и критерии оценивания</b>
<b>Эссе</b>	«Отлично» - содержание работы полностью соответствует теме; глубоко и аргументировано раскрывается тема, что свидетельствует об отличном знании проблемы и дополнительных материалов, необходимых для ее освещения, умение делать выводы и обобщения; стройное по композиции, логическое и последовательное изложение мыслей; четко сформулирована проблема эссе, связно и полно доказывается выдвинутый тезис; написано правильным литературным языком и стилистически соответствует содержанию;

	<p>фактические ошибки отсутствуют; достигнуто смысловое единство текста, дополнительно используемого материала, заключение содержит выводы, логично вытекающие из содержания основной части.</p> <p>«Хорошо» - достаточно полно и убедительно раскрывается тема с незначительными отклонениями от нее; обнаруживаются хорошие знания литературного материала, и других источников по теме сочинения и умение пользоваться ими для обоснования своих мыслей, а также делать выводы и обобщения; логическое и последовательное изложение текста работы; четко сформулирован тезис, соответствующий теме эссе; в основной части логично, связно, но недостаточно полно доказывается выдвинутый тезис; написано правильным литературным языком, стилистически соответствует содержанию; имеются единичные фактические неточности; имеются незначительные нарушения последовательности в изложении мыслей; заключение содержит выводы, логично вытекающие из содержания основной части.</p> <p>«Удовлетворительно» - в целом тема раскрыта; дан верный, но односторонний или недостаточно полный ответ на тему; допущены отклонения от нее или отдельные ошибки в изложении фактического материала; обнаруживается недостаточное умение делать выводы и обобщения; материал излагается достаточно логично, но имеются отдельные нарушения последовательности выражения мыслей; выводы не полностью соответствуют содержанию основной части.</p> <p>«Неудовлетворительно» - тема полностью не раскрыта, что свидетельствует о поверхностном знании; состоит из путаного пересказа отдельных событий, без вывода и обобщений; характеризуется случайным расположением материала, отсутствием связи между частями; выводы не вытекают из основной части; многочисленные (60-100%) заимствования текста из других источников; отличается наличием грубых речевых ошибок.</p>
<b>Реферат/доклад</b>	<p>«Отлично» – выполнены все требования к написанию и защите реферата/доклада: обозначена проблема и обоснована её актуальность, сделан краткий анализ различных точек зрения на рассматриваемую проблему и логично изложена собственная позиция, сформулированы выводы, тема раскрыта полностью, выдержан объём, соблюдены требования к внешнему оформлению, даны правильные ответы на дополнительные вопросы.</p> <p>«Хорошо» – основные требования к реферату/докладу и его защите выполнены, но при этом допущены недочёты. В частности, имеются неточности в изложении материала; отсутствует логическая последовательность в суждениях; не выдержан объём реферата/доклада; имеются упущения в оформлении; на дополнительные вопросы при защите даны неполные ответы.</p> <p>«Удовлетворительно» – имеются существенные отступления от требований к реферированию. В частности: тема освещена лишь частично; допущены фактические ошибки в содержании реферата/доклада или при ответе на дополнительные вопросы; во время защиты отсутствует вывод.</p> <p>«Неудовлетворительно» – тема реферата/доклада не раскрыта, обнаруживается существенное непонимание проблемы.</p>
<b>Контрольная работа</b>	<p>«Отлично» – знание основных положений изученного материала; знание дополнительного материала; умение привести примеры, связать изученный материал с фактами реальной ситуации (по каждому из двух вопросов).</p> <p>«Хорошо» – знание основных положений изученного материала; знание дополнительного материала; умение привести примеры, связать изученный материал с фактами реальной ситуации по одному из двух вопросов.</p> <p>«Удовлетворительно» – знание основных положений изученного материала.</p> <p>«Неудовлетворительно» – отсутствие знаний основных положений изученного материала.</p>
<b>Собеседование (устный опрос)</b>	<p>«Отлично» – дан полный, развернутый ответ на поставленный вопрос; в ответе прослеживается четкая структура, логическая последовательность,</p>

	<p>отражающая сущность раскрываемых понятий, теорий, явлений; знание по предмету демонстрируются на фоне понимания его в системе данной науки и междисциплинарных связей; морфологические образования на препаратах показаны правильно быстро и уверенно; свободное владение терминологией; ответы на дополнительные вопросы четкие, краткие.</p> <p>«Хорошо» – дан полный, развернутый ответ на поставленный вопрос, показано умение выделять существенные и несущественные признаки, причинно-следственные связи; рассказ недостаточно логичен с единичными ошибками в частности, исправленные аспирантов с помощью преподавателя; недостаточная уверенность; единичные ошибки в терминологии; ответы на дополнительные вопросы правильные, недостаточно полные и четкие.</p> <p>«Удовлетворительно» – ответ не полный, с ошибками в деталях, умение раскрыть значение обобщённых знаний не показано, речевое оформление требует поправок, коррекции; логика и последовательность изложения имеют нарушения, аспирант не способен самостоятельно выделить существенные и несущественные признаки и причинно-следственные связи; ошибки в раскрываемых понятиях, терминах; аспирант допускает серьезные ошибки, не может ответить на большую часть дополнительных вопросов.</p> <p>«Неудовлетворительно» – ответ представляет собой разрозненные знания с существенными ошибками по вопросу; присутствуют фрагментарность, нелогичность изложения, аспирант не осознает связь обсуждаемого вопроса с другими объектами дисциплины; существенные ошибки; незнание терминологии; ответы на дополнительные вопросы неправильные.</p>
--	--

### **3.2. Фонды оценочных средств для проведения промежуточной аттестации аспирантов по дисциплине**

#### **3.2.1. Типовые контрольные задания или иные материалы, необходимые для оценки знаний, умений, навыков и (или) опыта деятельности**

##### ***Примерные вопросы для проведения промежуточной аттестации (зачет с оценкой) аспирантов по дисциплине***

###### *Теоретический блок вопросов:*

1. Назовите основные функциональные подразделения образовательной организации высшего образования.
2. Раскройте значение термина «Образовательная среда университета».
3. Назовите основные нормативно-правовые акты Российской Федерации по вопросам подготовки кадров высшей квалификации.
4. Назовите нормативно-правовые акты, определяющие особенности организации образовательного процесса для инвалидов и лиц с ограниченными возможностями здоровья.
5. Назовите основные права и обязанности обучающегося.
6. Раскройте специфику лекции как формы учебных занятий.
7. Раскройте специфику семинара как формы учебных занятий.
8. Раскройте специфику практических занятий как формы учебных занятий.
9. Раскройте специфику лабораторных занятий как формы учебных занятий.
10. В чем роль самообразования как фактора успешной профессиональной деятельности?
11. Назовите основные этапы планирования самостоятельной работы.
12. В чем специфика научно-исследовательской деятельности обучающихся?
13. Как проводится планирование и организация научного эксперимента,

обработка данных исследования?

14. Перечислите особенности основных форм контроля по программам подготовки научных и научно-педагогических кадров в аспирантуре.

15. Назовите правила и приемы эффективной работы при подготовке к сдаче аттестаций, зачетов и экзаменов, в том числе кандидатских экзаменов.

16. Назовите основные виды учебной, научной и справочно-информационной литературы.

17. Перечислите способы эффективного поиска книги.

18. Каковы особенности работы с электронными библиотеками?

19. Назовите основные этапы работы над докладом.

20. Каковы правила публичного проведения доклада.

21. Раскройте способы ведения дискуссии и аргументации собственной позиции.

22. Опишите структуру электронной презентации к докладу.

23. Назовите требования к содержательной части презентации.

24. Назовите требования к оформлению мультимедийной презентации.

25. Назовите приемы самомотивации, рефлексии и самоорганизации в учебной работе.

#### *Аналитические задания (кейсы):*

Задание 1. Составьте план подготовки к практическому/семинарскому занятию.

Задание 2. Составьте таблицу "Методы постановки цели".

Задание 3. Составьте план своего образовательного процесса/научной деятельности на следующий учебный год в соответствии со следующей схемой:

1. Постановка цели: \_\_\_\_\_

2. Определение времени: \_\_\_\_\_

3. Определение методов: \_\_\_\_\_

4. Мои потенциалы развития: \_\_\_\_\_

Срок выполнения	Дата начала	Название (характеристика)	Задачи	Дата контроля (проверки)	Результат

Задание 4. "Тайм-менеджмент".

1. Опишите, как вы распределяете свое время на образовательный процесс (подготовка к практическим/семинарским занятиям), научную деятельность в течение дня и недели (какие задачи вы решаете, и как много времени они отнимают).

Проранжируйте его по степени значимости, применительно к своей текущей ситуации. Наметьте план работы с каждым из "пожирателей времени" на своем рабочем месте.

### **3.2.2. Результаты освоения дисциплины (модуля) с указанием этапов их формирования и показатели оценивания**



Результаты освоения дисциплины (модуля)		Этапы формирования результатов освоения дисциплины (модуля)	Показатель оценивания результатов освоения дисциплины (модуля)	Перечень заданий для оценивания результатов освоения дисциплины (модуля)
Знать:	структуру и нормативно-правовую базу образовательной организации высшего образования	Этап формирования знаний	Теоретический блок вопросов  <i>Уровень освоения программного материала, логика и грамотность изложения, умение самостоятельно обобщать и излагать материал</i>	Вопросы 1-2
	требования ФГТ и нормативно-правовых документов относительно целей и задач учебной и научной деятельности обучающихся, в том числе права и обязанности обучающихся			Вопросы 3-5
	формы организации образовательного процесса в аспирантуре			Вопросы 6-9
	разнообразные формы, методы и технологии организации совместной и индивидуальной учебной и научной деятельности обучающихся			Вопросы 10-15
	технологии работы с информационными ресурсами в образовательном процессе			Вопросы 16-24
	различные приёмы самомотивации и рефлексии, формы, методы и средства при организации совместной и индивидуальной учебной и научной деятельности обучающихся			Вопрос 25
Уметь:	формулировать собственные цели и задачи по учебной и научной деятельности	Этап формирования умений	Аналитическое задание ( <i>задачи, ситуационные задания, кейсы, проблемные ситуации и т.д.</i> )  <i>Практическое применение теоретических положений применительно к профессиональным задачам, обоснование принятых решений</i>	Аналитические задания 2, 3.
	выбирать и реализовывать формы, методы и средства для организации совместной и индивидуальной учебной и научной деятельности			Аналитические задания 1-4
	применять различные приёмы мотивации и рефлексии, формы, методы и средства при			Аналитические задания 3, 4

	организации совместной и индивидуальной учебной и научной деятельности			
Владеть навыками и (или) опытом деятельности:	приемами анализа степени достижения своих целей в учебной и научной деятельности	Этап формирования навыков и получения опыта	Аналитическое задание ( <i>задачи, ситуационные задания, кейсы, проблемные ситуации и т.д.</i> )  <i>Решение практических заданий и задач, владение навыками и умениями при выполнении практических заданий, самостоятельность, умение обобщать и излагать материал.</i>	Аналитические задания 2, 3
	методами и технологиями организации совместной и индивидуальной деятельности			Аналитическое задания 1, 3
	приемами самомотивации и рефлексии при организации совместной и индивидуальной деятельности			Аналитические задания 3, 4

### 3.2.3. Методические материалы, определяющие процедуры оценивания знаний, умений, навыков и (или) опыта деятельности

Ответы аспиранта на дифференцированном зачете (зачете с оценкой) оцениваются каждым педагогическим работником по *пятибалльной системе*.

#### **Критерии оценки ответа на дифференцированном зачете (зачете с оценкой):**

Оценка «отлично» — глубокие, исчерпывающие знания всего программного материала, понимание сущности и взаимосвязи рассматриваемых процессов и явлений, твердое знание основных положений смежных дисциплин: логически последовательные, содержательные, полные, правильные и конкретные ответы на все вопросы экзаменационного билета.

Оценка «хорошо» — твердые и достаточно полные знания всего программного материала, правильное понимание сущности и взаимосвязи рассматриваемых процессов и явлений; последовательные, правильные, конкретные ответы на поставленные вопросы; при ответах на вопросы могут быть допущены отдельные незначительные неточности, но в целом ответ дан верный.

Оценка «удовлетворительно» — знание основного материала программы; правильные и конкретные, без грубых ошибок ответы на поставленные вопросы, при ответах на отдельные вопросы допущены серьезные неточности.

Оценка «неудовлетворительно» — неправильный ответ хотя бы на один из основных вопросов, грубые ошибки в ответе, непонимание сущности излагаемых вопросов.

## РАЗДЕЛ 4. МЕТОДИЧЕСКИЕ МАТЕРИАЛЫ ДЛЯ АСПИРАНТОВ ПО ОСВОЕНИЮ ДИСЦИПЛИНЫ

### 4.1. Методические рекомендации к учебным занятиям лекционного типа

Лекция – один из методов обучения, одна из основных системообразующих форм организации учебного процесса в образовательной организации. Лекционное занятие представляет собой систематическое, последовательное, монологическое изложение преподавателем-лектором учебного материала, как правило, теоретического характера. Такое занятие представляет собой элемент технологии представления учебного материала путем логически стройного, систематически последовательного и ясного изложения.

Приступая к изучению дисциплины, необходимо в первую очередь ознакомиться с содержанием рабочей программы дисциплины.

Лекция как элемент образовательного процесса должна включать следующие этапы: формулировку темы лекции; указание основных изучаемых разделов или вопросов и предполагаемых затрат времени на их изложение; изложение вводной части; изложение основной части лекции; краткие выводы по каждому из вопросов; заключение; рекомендации литературных источников по излагаемым вопросам.

При изучении и проработке теоретического материала необходимо:

- повторить законспектированный на лекционном занятии материал и дополнить его с учетом рекомендованной по данной теме литературы.

- при самостоятельном изучении теоретической темы сделать конспект, используя рекомендованные в рабочей программе дисциплины литературные источники и электронные библиотечные ресурсы, интернет-источники.

- ответить на вопросы для самоподготовки по теме, представленные в пункте 2.3. рабочей программе дисциплины.

#### **4.2. Методические рекомендации к практическим (семинарским) занятиям**

Практическое (семинарское) занятие - это форма организации учебного процесса, направленная на выработку у аспирантов практических умений и навыков для изучения последующих дисциплин (модулей) и для решения профессиональных задач.

При подготовке к практическому (семинарскому) занятию необходимо:

- изучить, повторить теоретический материал по заданной теме/разделу;
- изучить материалы практических заданий по заданной теме, уделяя особое внимание расчетным формулам (при наличии);
- при выполнении домашних практических заданий, изучить, повторить типовые задания, выполняемые в аудитории.

*Структура проведения практического (семинарского) занятия:*

##### ***вводная часть:***

- мотивация учебной деятельности;
- сообщение темы, постановка целей;
- повторение теоретических знаний;
- определение алгоритма проведения практического занятия;
- ознакомление с требованиями оформления работы;
- организационный момент: четкая постановка педагогическим работником познавательной задачи; проведение инструктажа к работе (осмысление аспирантами сущности задания, последовательности его выполнения); проверка педагогическим работником теоретической и практической готовности аспирантов к занятию; выделение возможных затруднений в процессе работы; наблюдение за действиями аспирантов; регулирование темпа работы; помощь (при необходимости); коррекция действий; проверка промежуточных результатов;

##### ***самостоятельная работа аспиранта:***

- определение путей решения поставленной задачи;
- выработка последовательности выполнения необходимых действий;
- выполнение и оформление практического задания;

##### ***заключительная часть:***

- подведение итогов занятия: анализ хода выполнения и результатов работы аспирантов, выявление возможных ошибок и определение причин их возникновения;
- проверка выполненной работы.

#### **4.3. Методические рекомендации по организации самостоятельной работы аспирантов**

Самостоятельная работа – планируемая учебная, учебно-исследовательская,

научно-исследовательская работа аспирантов, выполняемая во внеаудиторное (аудиторное) время по заданию и при методическом руководстве педагогического работника, но без его непосредственного участия (возможно частичное непосредственное участие педагогического работника при сохранении ведущей роли аспирантов).

Внеаудиторная самостоятельная работа способствует организации последовательного изучения материала, вынесенного на самостоятельное освоение в соответствии с рабочей программой дисциплины и имеет следующую структуру:

- тема;
- вопросы и содержание материала для самостоятельного изучения;
- форма выполнения задания;
- алгоритм выполнения и оформления самостоятельной работы;
- критерии оценки самостоятельной работы;
- рекомендуемые источники информации (литература основная, дополнительная, Интернет-ресурсы и др.).

Интернет-ресурсы и др.).

Формы самостоятельной работы аспирантов определены в пункте 2.3 рабочей программы (дисциплины).

Задачи самостоятельной работы:

- обретение навыков самостоятельной научно-исследовательской работы на основании анализа текстов литературных источников и применения различных методов исследования;

- выработка умения самостоятельно и критически подходить к изучаемому материалу.

Технология самостоятельной работы должна обеспечивать овладение знаниями, закрепление и систематизацию знаний, формирование умений и навыков.

*Этапы проведения самостоятельной работы:*

- чтение текста (учебника, пособия, конспекта лекций);
- конспектирование текста;
- решение практических заданий;
- подготовка к деловым играм;
- ответы на контрольные вопросы;
- составление планов и тезисов ответа.

Одной из основных форм самостоятельной работы является работа с учебной и научной литературой и необходима при подготовке к устному опросу на практических (семинарских) занятиях, практическим заданиям и промежуточной аттестации. Она включает проработку лекционного материала – изучение рекомендованных источников и литературы по тематике лекций. Конспект лекции должен содержать реферативную запись основных вопросов лекции, предложенных педагогическим работником схем (при их демонстрации), основных источников и литературы по темам, выводы по каждому вопросу. Конспект рекомендуется выполнять в отдельной лекционной тетради по дисциплине.

Конспекты научной литературы при самостоятельной подготовке к занятиям должны быть выполнены также аккуратно, содержать ответы на каждый поставленный в теме вопрос, иметь ссылку на источник информации с обязательным указанием автора, названия и года издания используемой научной литературы. Конспект может быть опорным (содержать лишь основные ключевые позиции), но при этом позволяющим дать полный ответ по вопросу, может быть подробным. Объем конспекта определяется самим аспирантом.

В процессе работы с учебной и научной литературой аспирант может:

- делать записи по ходу чтения в виде простого или развернутого плана (создавать перечень основных вопросов, рассмотренных в источнике);

- составлять тезисы (цитирование наиболее важных мест статьи или монографии, короткое изложение основных мыслей автора);

- готовить аннотации (краткое обобщение основных вопросов работы);
- создавать конспекты (развернутые тезисы, которые).

Перечень рекомендуемой основной и дополнительной литературы указан в разделе 5 рабочей программы дисциплины (модуля).

В самостоятельную работу аспиранта входит подготовка к текущему контролю успеваемости и промежуточной аттестации.

При подготовке к текущему контролю успеваемости аспиранту необходимо ознакомиться с материалами фондов оценочных средств пункта 3.1 рабочей программы дисциплины (модуля).

При подготовке к промежуточной аттестации аспиранту необходимо ознакомиться с материалами фондов оценочных средств пункта 3.2 рабочей программы дисциплины (модуля).

#### **4.4. Методические материалы к выполнению практических заданий**

*Контрольная работа:*

Работа должна содержать краткие письменные ответы на теоретические или практические вопросы.

Основные требования к оформлению:

Структура контрольной работы: 1) титульный лист; 2) основная часть 3) литература.

Контрольная работа оформляется на одной стороне листа белой бумаги формата А4 (210x297 мм). Интервал межстрочный - полуторный. Цвет шрифта - черный. Гарнитура шрифта основного текста - «Times New Roman» или аналогичная. Кегль (размер) от 12 до 14 пунктов. Размеры полей страницы (не менее): правое 10 мм, верхнее – 15 мм, нижнее – 20 мм, левое - 25 мм. Формат абзаца: полное выравнивание («по ширине»). Отступ красной строки одинаковый по всему тексту – 15 мм. Страницы должны быть пронумерованы с учётом титульного листа (на титульном листе номер страницы не ставится). Библиографические ссылки должны оформляться в соответствии с ГОСТ Р 7.0.5-2008 «Библиографическая ссылка». Общие требования и правила составления».

*Требования к структуре доклада (реферата):*

Работа должна содержать систематизацию и краткое изложение материала из не менее 5-и литературных источников (монографий, научных статей и докладов) по выбранной теме.

Основные требования к оформлению:

Структура доклада (реферата): 1) титульный лист; 2) содержание (в нем последовательно указываются названия пунктов доклада (реферата), указываются страницы, с которых начинается каждый пункт); 3) введение (формулируется суть исследуемой проблемы, обосновывается выбор темы, определяются ее значимость и актуальность, указываются цель и задачи доклада (реферата), дается характеристика используемой литературы); 4) основная часть (каждый раздел ее доказательно раскрывает исследуемый вопрос); 5) выводы и заключение (подводятся итоги или делается обобщенный вывод по теме доклада (реферата)); 6) литература.

Доклад (реферат) оформляется на одной стороне листа белой бумаги формата А4 (210x297 мм). Интервал межстрочный - полуторный. Цвет шрифта - черный. Гарнитура шрифта основного текста - «Times New Roman» или аналогичная. Кегль (размер) от 12 до 14 пунктов. Размеры полей страницы (не менее): правое 10 мм, верхнее – 15 мм, нижнее – 20 мм, левое - 25 мм. Формат абзаца: полное выравнивание («по ширине»). Отступ красной строки одинаковый по всему тексту – 15 мм. Страницы должны быть пронумерованы с учётом титульного листа (на титульном листе номер страницы не ставится). В работах используются цитаты, статистические материалы. Эти данные оформляются в виде сносок (ссылок и примечаний). Внутритекстовые, подстрочные и затекстовые библиографические ссылки должны оформляться в соответствии с ГОСТ Р

7.0.5-2008 «Библиографическая ссылка». Общие требования и правила составления».

Доклад (реферат) сдается в бумажном и электронном виде (доклад 5-10, реферат 10 - 20 печатных страниц).

При проверке доклада (реферата) на антиплагиат - [www.antiplagiat.ru](http://www.antiplagiat.ru) - (более 50% заимствований) работа не принимается.

*Методические рекомендации по подготовке эссе:*

Эссе - вид самостоятельной исследовательской работы аспирантов, с целью углубления и закрепления теоретических знаний и освоения практических навыков. Цель эссе состоит в развитии самостоятельного творческого мышления и письменного изложения собственных мыслей. При написании эссе аспирант должен представить развернутый письменный ответ на теоретический или практический актуальный вопрос, объявленный педагогическим работником непосредственно перед ее написанием. В процессе написания эссе разрешается пользоваться нормативно-правовыми актами, конспектом лекций (в печатном виде). Использование Интернет-ресурсов не допускается. Темы эссе педагогический работник предлагает из числа тех, которые аспиранты уже рассматривали на лекциях или семинарских занятиях, исходя из содержания заданий в составе фондов оценочных средств. По решению педагогического работника, в качестве темы эссе может быть выбрана одна или несколько тем, которые могут быть распределены между аспирантами по желанию.

Эссе проводится письменно, по объему не более 3-х печатных листов.

Требования к оформлению эссе:

Эссе выполняется на компьютере (гарнитура Times New Roman, шрифт 14) через 1,5 интервала с полями: верхнее, нижнее – 2; правое – 3; левое – 1,5. Отступ первой строки абзаца – 1,25. Сноски – постраничные. Таблицы и рисунки встраиваются в текст работы. При этом обязательный заголовок таблицы надо размещать над табличным полем, а рисунки сопровождать подрисовочными подписями. При включении в эссе нескольких таблиц и/или рисунков их нумерация обязательна. Обязательна и нумерация страниц. Их целесообразно проставлять внизу страницы – по середине или в правом углу. Номер страницы не ставится на титульном листе, но в общее число страниц он включается. Объем эссе, без учета приложений, не должен превышать 5 страниц. Значительное превышение установленного объема является недостатком работы и указывает на то, что аспирант не сумел отобрать и переработать необходимый материал.

Работа должна содержать собственные умозаключения по сути поставленной проблемы, включать самостоятельно проведенный анализ по сути этой проблемы, выводы, обобщающие авторскую позицию по поставленной проблеме.

*Методические рекомендации по подготовке к собеседованию (устному опросу):*

Самостоятельная работа аспирантов включает подготовку к опросу на практических занятиях. Для этого аспирант изучает лекции педагогического работника, рекомендуемую основную и дополнительную литературу, публикации, информацию из Интернет-ресурсов. Тема и вопросы к практическим занятиям, вопросы для самоконтроля содержатся в рабочей программе и доводятся до аспирантов заранее. Эффективность подготовки аспирантов к опросу зависит от качества ознакомления с рекомендованной литературой. Для подготовки к опросу, блиц-опросу аспиранту необходимо ознакомиться с материалом, посвященным теме практического занятия, в учебнике или другой рекомендованной литературе, записях с теоретического занятия, обратить внимание на усвоение основных понятий дисциплины (модуля), выявить неясные вопросы и подобрать дополнительную литературу для их освещения, составить тезисы выступления по отдельным проблемным аспектам. В зависимости от темы, может применяться фронтальная или индивидуальная форма опроса. При индивидуальном опросе аспиранту дается 5-10 минут на раскрытие темы.

## РАЗДЕЛ 5. УСЛОВИЯ РЕАЛИЗАЦИИ ДИСЦИПЛИНЫ

### 5.1. Образовательные технологии

При реализации дисциплины применяются различные образовательные технологии:

методы ИТ – применение компьютеров для доступа к Интернет-ресурсам, использование обучающих программ с целью расширения информационного поля, повышения скорости обработки и передачи информации, обеспечения удобства преобразования и структурирования информации для трансформации ее в знание;

case-study – анализ реальных проблемных ситуаций, имевших место в соответствующей области, и поиск вариантов лучших решений;

проблемное обучение – стимулирование аспирантов к самостоятельной «добыче» знаний, необходимых для решения конкретной проблемы;

обучение на основе опыта – активизация познавательной деятельности аспирантов за счет ассоциации их собственного опыта с предметом изучения;

индивидуальное обучение – выстраивание аспирантами собственных образовательных траекторий на основе формирования индивидуальных планов работы с учетом интересов и предпочтений аспирантов;

междисциплинарное обучение – использование знаний из разных областей, их группировка и концентрация в контексте конкретной решаемой задачи;

опережающая самостоятельная работа – изучение аспирантами нового материала до его изложения педагогическим работником на лекции и других аудиторных занятиях.

Освоение дисциплины предусматривает использование в учебном процессе активных и интерактивных форм проведения учебных занятий в форме - *разбор конкретных ситуаций* в сочетании с внеаудиторной работой с целью формирования и развития профессиональных навыков аспирантов.

Дисциплина реализуется с применением *электронного обучения*.

Организация учебного процесса по дисциплине с использованием электронного обучения осуществляется в соответствии с локальными нормативными актами Российского государственного социального университета.

### 5.2. Перечень основной и дополнительной учебной литературы для освоения дисциплины

#### 5.2.1. Основная литература:

1. *Артюхова, Т. Ю.* Психология и педагогика саморазвития студентов высшей школы : учебное пособие для вузов / Т. Ю. Артюхова, О. А. Козырева. — Москва : Издательство Юрайт, 2023. — 230 с. — (Высшее образование). — ISBN 978-5-534-16283-7. — Текст : электронный // Образовательная платформа Юрайт [сайт]. — URL: <https://urait.ru/bcode/530736>

2. *Сакова, О. Я.* Аналитико-синтетическая переработка информации. Библиографическое описание информационных ресурсов : учебное пособие для вузов / О. Я. Сакова. — 2-е изд. — Москва : Издательство Юрайт, 2023. — 123 с. — (Высшее образование). — ISBN 978-5-534-14437-6. — Текст : электронный // Образовательная платформа Юрайт [сайт]. — URL: <https://urait.ru/bcode/520055>

3. *Самойлов, В. Д.* Педагогика и психология высшей школы : учебник : [16+] / В. Д. Самойлов. — Москва ; Вологда : Инфра-Инженерия, 2021. — 248 с. : ил., табл. — Режим доступа: по подписке. — URL: <https://biblioclub.ru/index.php?page=book&id=618031> — Библиогр.: с. 217-222. — ISBN 978-5-9729-0719-9. — Текст : электронный.

#### 5.2.2. Дополнительная литература:

1. *Афанасьев, В. В.* Методология и методы научного исследования : учебное пособие для вузов / В. В. Афанасьев, О. В. Грибкова, Л. И. Уколова. — Москва : Издательство Юрайт, 2023. — 154 с. — (Высшее образование). — ISBN 978-5-534-02890-4. — Текст : электронный // Образовательная платформа Юрайт [сайт]. — URL: <https://urait.ru/bcode/514435>

2. *Мокий, М. С.* Методология научных исследований : учебник для вузов / М. С. Мокий, А. Л. Никифоров, В. С. Мокий ; под редакцией М. С. Мокия. — 2-е изд. — Москва : Издательство Юрайт, 2023. — 254 с. — (Высшее образование). — ISBN 978-5-534-13313-4. — Текст : электронный // Образовательная платформа Юрайт [сайт]. — URL: <https://urait.ru/bcode/510937>

3. Психология и педагогика высшей школы : учебное пособие для вузов / И. В. Охременко [и др.] ; под редакцией И. В. Охременко. — 2-е изд., испр. и доп. — Москва : Издательство Юрайт, 2023. — 189 с. — (Высшее образование). — ISBN 978-5-534-08594-5. — Текст : электронный // Образовательная платформа Юрайт [сайт]. — URL: <https://urait.ru/bcode/515066>

### 5.3. Перечень ресурсов информационно-коммуникационной сети «Интернет», необходимых для освоения дисциплины, в том числе информационные справочные системы и профессиональные базы данных

№ №	Название электронного ресурса	Описание электронного ресурса	Используемый для работы адрес
1.	ЭБС «Университетская библиотека онлайн»	Электронная библиотека, обеспечивающая доступ высших и средних учебных заведений, публичных библиотек и корпоративных пользователей к наиболее востребованным материалам по всем отраслям знаний от ведущих российских издательств	<a href="http://biblioclub.ru/">http://biblioclub.ru/</a>
2.	Образовательная платформа Юрайт	Электронно-библиотечная система для ВУЗов, ССУЗов, обеспечивающая доступ к учебникам, учебной и методической литературе по различным дисциплинам.	<a href="https://urait.ru/">https://urait.ru/</a>
3.	ЭБС "Лань"	Электронно-библиотечная система для ВУЗов, ССУЗов, обеспечивающая доступ к учебникам, учебной и методической литературе по различным дисциплинам. В рамках участия в консорциуме сетевых электронных библиотек (СЭБ) педагогических вузов.	<a href="https://e.lanbook.com/">https://e.lanbook.com/</a>
4.	Научная электронная библиотека eLIBRARY.ru	Крупнейший российский информационно-аналитический портал в области науки, технологии, медицины и образования, содержащий рефераты и полные тексты более 34 млн научных публикаций и патентов	<a href="http://elibrary.ru/">http://elibrary.ru/</a>
5.	База данных "EastView"	Полнотекстовая база данных периодических изданий	<a href="https://dlib.eastview.com">https://dlib.eastview.com</a>
6.	Электронная	Библиотека предоставляет доступ	<a href="https://grebennikon.ru/">https://grebennikon.ru/</a>



	библиотека "Grebennikon"	более чем к 30 журналам, выпускаемых Издательским домом "Гребенников".	
--	--------------------------	--	--

#### **5.4. Информационно-технологическое обеспечение образовательного процесса по дисциплине**

##### **5.4.1. Информационные технологии**

1. Персональные компьютеры;
2. Доступ в интернет;
3. Проектор.

##### **5.4.2. Программное обеспечение**

1. Операционная система: Astra Linux SE;
2. Пакет офисных программ: LibreOffice;
3. Справочная система Консультант+;
4. Okular или Acrobat Reader DC;
5. Ark или 7-zip;
6. User Gate;
7. TrueConf (client).

#### **5.5. Материально-техническое обеспечение образовательного процесса по дисциплине**

**Учебная аудитория для занятий лекционного типа** оснащена:

– специализированной мебелью: стол для преподавателя, парты, стулья, доска для написания мелом);

– техническими средствами обучения: видеопроекторное оборудование, средства звуковоспроизведения, экран, и имеющее выход в сеть Интернет;

**Учебная аудитория для занятий семинарского типа (практических занятий):** оснащена:

– специализированной мебелью: стол для преподавателя, парты, стулья, доска для написания мелом;

– техническими средствами обучения: видеопроекторное оборудование, средства звуковоспроизведения, экран, и имеющее выход в сеть Интернет;

В случае применения *электронного обучения* допускается замена специально оборудованных помещений их виртуальными аналогами, позволяющими аспирантам осваивать умения и навыки, предусмотренные данной рабочей программой.

**Помещения для самостоятельной работы аспирантов:** оснащены специализированной мебелью (парты, стулья) техническими средствами обучения (персональные компьютеры с доступом в сеть интернет и обеспечением доступа в электронно-информационную среду университета, программным обеспечением).

## ЛИСТ РЕГИСТРАЦИИ ИЗМЕНЕНИЙ

№ п/п	Содержание изменения	Реквизиты документа об утверждении изменения	Дата введения изменения
1.	Утверждена и введена в действие решением заседания кафедры инклюзивных социальных групп	Протокол заседания Ученого совета факультета № 10 от 29 марта 2023 года	29.03.2023
2.		Протокол заседания Ученого совета факультета/кафедры № _____ от «_____» _____ 20____ года	__-__-____
3.		Протокол заседания Ученого совета факультета/кафедры № _____ от «_____» _____ 20____ года	__-__-____
4.		Протокол заседания Ученого совета факультета/кафедры № _____ от «_____» _____ 20____ года	__-__-____
5.		Протокол заседания Ученого совета факультета/кафедры № _____ от «_____» _____ 20____ года	__-__-____



МИНИСТЕРСТВО НАУКИ И ВЫСШЕГО ОБРАЗОВАНИЯ РОССИЙСКОЙ ФЕДЕРАЦИИ  
Федеральное государственное бюджетное образовательное  
учреждение высшего образования  
«РОССИЙСКИЙ ГОСУДАРСТВЕННЫЙ СОЦИАЛЬНЫЙ  
УНИВЕРСИТЕТ»

УТВЕРЖДАЮ

Декан факультета политических и  
социальных наук

\_\_\_\_\_ Е.А. Петрова  
«29» марта 2023 г.

**РАБОЧАЯ ПРОГРАММА ДИСЦИПЛИНЫ (МОДУЛЯ)**  
**Методы научных исследований в политических науках**

**Научная специальность**

**5.5.2. Политические институты, процессы, технологии**

**Уровень профессионального образования**

**Высшее образование – подготовка кадров высшей квалификации**

**Форма обучения**

***Очная***

Москва, 2023 г.

Рабочая программа дисциплины (модуля) «Методы научных исследований в политических науках» разработана на основании федерального государственного образовательного стандарта высшего образования по направлению подготовки 41.06.01 «Политические науки и регионоведение», направленность (профиль) «Политические отношения, процессы и технологии» (уровень подготовки кадров высшей квалификации), утвержденного приказом Министерства образования и науки Российской Федерации от 30 июля 2014 г., № 900, учебного плана по основной профессиональной образовательной программе высшего образования – программе подготовки научно-педагогических кадров в аспирантуре.

Рабочая программа дисциплины (модуля) разработана рабочей группой в составе: д-р фил. н., проф. Авцинова Г.И., д-р социол. н., к-т полит. н., проф. Лескова И.В.

Руководитель основной  
профессиональной  
образовательной программы  
д-р социол. н., к-т полит. н., проф.

*И.В. Лескова*

(подпись)

Рабочая программа дисциплины (модуля) обсуждена и утверждена на заседании Ученого совета факультета политических и социальных наук.

Протокол № 10 от 29.03.2023 года.

Рабочая программа дисциплины (модуля) рецензирована и рекомендована к утверждению:

Д-р полит. н., проф., зам директора ИСПИ  
ФНИСЦ РАН

*Н.М. Великая*

(подпись)

Д-р полит. н., доцент, советник,  
СФ ФС РФ

*В.И. Юдин*

(подпись)

Согласовано:  
Научная библиотека, директор

*И.Г. Маляр*

(подпись)

## СОДЕРЖАНИЕ

РАЗДЕЛ 1. ПАСПОРТ РАБОЧЕЙ ПРОГРАММЫ ДИСЦИПЛИНЫ (МОДУЛЯ) .....	4
1.1. Цель и задачи дисциплины (модуля) .....	4
1.2. Место дисциплины (модуля) в структуре программы аспирантуры .....	4
1.3. Планируемые результаты освоения дисциплины (модуля) .....	4
РАЗДЕЛ 2. СТРУКТУРА И СОДЕРЖАНИЕ ДИСЦИПЛИНЫ (МОДУЛЯ) .....	5
2.1. Объем дисциплины (модуля), включая контактную работу аспиранта с педагогическими работниками и самостоятельную работу аспиранта.....	5
2.2. Учебно-тематический план дисциплины (модуля).....	6
2.3. Содержание и учебно-методическое обеспечение дисциплины (модуля) .....	7
РАЗДЕЛ 3. ФОНД ОЦЕНОЧНЫХ СРЕДСТВ ДЛЯ ПРОВЕДЕНИЯ ТЕКУЩЕГО КОНТРОЛЯ УСПЕВАЕМОСТИ И ПРОМЕЖУТОЧНОЙ АТТЕСТАЦИИ АСПИРАНТОВ ПО ДИСЦИПЛИНЕ (МОДУЛЮ) .....	18
3.1. Фонды оценочных средств для проведения текущего контроля успеваемости аспирантов по дисциплине (модулю) .....	18
3.2. Фонды оценочных средств для проведения промежуточной аттестации аспирантов по дисциплине (модулю).....	30
РАЗДЕЛ 4. МЕТОДИЧЕСКИЕ МАТЕРИАЛЫ ДЛЯ АСПИРАНТОВ ПО ОСВОЕНИЮ ДИСЦИПЛИНЫ (МОДУЛЯ).....	35
4.1. Методические рекомендации к учебным занятиям лекционного типа.....	35
4.2. Методические рекомендации к практическим (семинарским) занятиям .....	36
4.3. Методические рекомендации по организации самостоятельной работы аспирантов.....	37
4.4. Методические материалы к выполнению практических заданий .....	38
РАЗДЕЛ 5. УСЛОВИЯ РЕАЛИЗАЦИИ ДИСЦИПЛИНЫ (МОДУЛЯ) .....	39
5.1. Образовательные технологии .....	39
5.2. Перечень основной и дополнительной учебной литературы для освоения дисциплины (модуля).....	42
5.3. Перечень ресурсов информационно-коммуникационной сети «Интернет», необходимых для освоения дисциплины (модуля), в том числе информационные справочные системы и профессиональные базы данных.....	42
5.4. Информационно-технологическое обеспечение образовательного процесса по дисциплине (модулю).....	43
5.5. Материально-техническое обеспечение образовательного процесса по дисциплине (модулю).....	43
ЛИСТ РЕГИСТРАЦИИ ИЗМЕНЕНИЙ.....	45

## РАЗДЕЛ 1. ПАСПОРТ РАБОЧЕЙ ПРОГРАММЫ ДИСЦИПЛИНЫ (МОДУЛЯ)

### 1.1. Цель и задачи дисциплины (модуля)

Цель дисциплины (модуля) заключается в развитии у аспирантов умений и навыков исследовательской работы, методологической, методической и библиографической культур, необходимых для квалифицированного участия в развитии знаний о политике и управления ею, их знакомство с основными научными парадигмами современной политологии, методами политологических исследований.

Задачи дисциплины (модуля):

1. Сформировать способность к критическому анализу и оценке современных научных достижений в политических науках и регионоведении, генерированию новых идей при решении исследовательских и практических задач, в том числе в междисциплинарных областях;
2. Способность проектировать и осуществлять комплексные исследования, в том числе междисциплинарные, на основе целостного системного научного мировоззрения с использованием знаний в области политических наук и регионоведения;
3. Сформировать готовность участвовать в работе российских и международных исследовательских коллективах по решению научных и научно-образовательных задач в области политических наук и регионоведения;
4. Способность планировать и решать задачи собственного профессионального и личностного развития.

### 1.2. Место дисциплины (модуля) в структуре программы аспирантуры

Дисциплина (модуль) «*Методы научных исследований в политических науках*» включена в образовательный компонент программы аспирантуры очной формы обучения.

Изучение дисциплины (модуля) «*Методы научных исследований в политических науках*» базируется на знаниях и умениях, полученных обучающимися ранее в ходе освоения программного материала ряда учебных дисциплин (модулей) специалитета или магистратуры: «Философия», «История и онтология науки».

Изучение дисциплины (модуля) «*Методы научных исследований в политических науках*» является базовым для научно-исследовательской деятельности, подготовки и сдачи государственного экзамена, подготовки и представления научного доклада об основных результатах подготовленной научно-квалификационной работы (диссертации).

### 1.3. Планируемые результаты освоения дисциплины (модуля)

Процесс освоения дисциплины (модуля) направлен на формирование у аспирантов знаний, умений, навыков и (или) опыта деятельности:

Результаты освоения дисциплины (модуля)	
<b>Знать:</b>	методы критического анализа и оценки современных научных достижений, а также методы генерирования новых идей при решении исследовательских и практических задач, в том числе в междисциплинарных областях; основные источники научной информации по работе российских и международных исследовательских коллективов, знать основные понятия, категории, направления современной политической науки с учетом новейших направлений и тенденций современной политологии с тем, чтобы участвовать в работе научных коллективов; основной круг научных проблем (задач), встречающихся в избранной сфере научной деятельности, и основные способы (методы, алгоритмы) их решения; концептуальные подходы к анализу политической системы, государства и гражданского общества, других политических институтов и акторов политического процесса, структуру политической системы и ее подсистем

	регионального и мирового уровня, мировые и отечественные социально-политические процессы, основные методы научно-исследовательской деятельности; современные концепции, основные школы и направления политической теории.
<b>Уметь:</b>	творчески применять полученные знания в исследовательской работе; применять полученные знания исследовательских и практических задач, в том числе в междисциплинарных областях. использовать специальные знания и навыки теоретического и прикладного характера в области политических наук для критического анализа новейших направлений и тенденций современной политологии, а также коммуницировать в среде российских и международных исследовательских коллективов по решению научных и научно-образовательных задач; самостоятельно осуществлять научно-исследовательскую деятельность в области политики, власти, политических институтов, процессов и технологий с использованием современных методов исследования и информационно-коммуникативных технологий; применять полученные знания к анализу взаимодействий государства и гражданского общества, выделять и систематизировать основные идеи в научных текстах относительно государства и гражданского общества; критически оценивать любую поступающую информацию, вне зависимости от источника; избегать автоматического применения стандартных формул в анализе государства и гражданского общества; использовать полученные знания в области политической науки в преподавании политологических дисциплин, организовать учебный процесс, самостоятельно разрабатывать учебно-методические материалы по преподаваемым курсам.
<b>Владеть навыками и (или) опытом деятельности:</b>	навыками критического анализа научных работ и системного подхода к анализу научных проблем; использования полученных знаний в междисциплинарных областях. методами и принципами коммуницирования в российских и международных исследовательских коллективах по решению научных и научно-образовательных задач; современными методами исследования и информационно-коммуникационными технологиями в области политики, политических институтов, процессов и технологий, навыками осуществления научно-исследовательской деятельности; понятийно-категориальным аппаратом политической науки, общенаучной и политологической терминологией в области региональной и мировой политической системы, навыками сбора, обработки, анализа и систематизации информации по проблемам функционирования государства, гражданского общества, других политических институтов и акторов; методологией политической науки и методами педагогической деятельности.

## РАЗДЕЛ 2. СТРУКТУРА И СОДЕРЖАНИЕ ДИСЦИПЛИНЫ (МОДУЛЯ)

### 2.1. Объем дисциплины (модуля), включая контактную работу аспиранта с педагогическими работниками и самостоятельную работу аспиранта

Общая трудоемкость дисциплины (модуля), изучаемой во 2 семестре, составляет 2 зачетные единицы.

#### Очная форма обучения

Вид учебной работы	Всего часов	Курс/Семестр
		1/2
<b>Контактная работа аспирантов с педагогическими работниками</b>	<b>20</b>	20
Учебные занятия лекционного типа	12	12
Практические занятия	8	8

Лабораторные занятия	-	-
Иная контактная работа	-	-
<b>Самостоятельная работа аспирантов</b>	<b>43</b>	43
в том числе:		
Подготовка к лекционным и практическим занятиям, самостоятельное изучение разделов дисциплины (модуля)	20	20
Выполнение практических заданий	20	20
Рубежный текущий контроль	3	3
<b>Контроль</b>	<b>9</b>	<b>9</b>
<b>Форма промежуточной аттестации</b>	<b>Зачет с оценкой</b>	
<b>ОБЪЕМ ДИСЦИПЛИНЫ (МОДУЛЯ) В ЧАСАХ</b>	<b>72</b>	

## 2.2. Учебно-тематический план дисциплины (модуля)

### Очной формы обучения

№ п/п	Раздел, тема	Виды учебной работы, академических часов						Формы текущего контроля успеваемости и промежуточной аттестации						
		Всего	Самостоятельная работа	Контактная работа аспирантов с педагогическими работниками				Контрольная работа	Реферат	Доклад	Эссе	Тестирование	Зачет/ Дифференцированный зачет (зачет с оценкой)	Экзамен (кандидатский)
				Всего	Лекционного типа	Семинарского типа	Лабораторные занятия							
1.	2.	3.	4.	5.	6.	7.	8.	9.	10.	11.	12.	13.	14.	15.
<b>Семестр 2</b>														
1.	<b>Раздел 1. Тема 1. Общетеоретические методы познания политической реальности.</b>	20	14	6	4	2							+	
	Тема 1.1. Институциональный, исторический, системный, сравнительный, психологический, бихевиористский методы исследования.	10	7	3	2	1		+	+	+	+			
	Тема 1.2. Кросснациональный метод для анализа политики и власти. Сравнительные институциональные Исследования.	10	7	3	2	1		+	+	+	+			
2.	<b>Раздел 2. Эмпирические методы исследования.</b>	20	14	6	4	2							+	
	Тема 2.1. Опросы населения, анкетирование, интервьюирование, фокус-группы. Междисциплинарные исследования политики.	10	7	3	2	1		+	+	+	+			



	Тема 2.2. Анализ статистических материалов и документов, первоисточники. Big data и искусственный интеллект на службе политических технологов:	10	7	3	2	1										
3.	<b>Раздел 3. Техника проведения эмпирического исследования.</b>	23	15	8	4	4									+	
	Тема 3.1. Разработка гипотезы, измерение, программа исследования. Построение выборки, подготовка инструментария, разработка анкеты. Моделирование в политической науке.	12	8	4	2	2										
	Тема 3.2. Обработка эмпирического материала, анализ полученных данных. Стратегия вторичного анализа. Научные фундаментальные и прикладные политические исследования.	11	7	4	2	2										
4.	<b>Контроль промежуточной аттестации</b>	9														+
<b>Общий объем, часов</b>		72	43	20	12	8										9

### 2.3. Содержание и учебно-методическое обеспечение дисциплины (модуля)

#### РАЗДЕЛ 1. Цивилизации. Институты. Структуры. Факторы.

**Тема 1.1. Институциональный, исторический, системный, сравнительный, психологический, бихевиористский методы исследования.**

**Цель:** Ознакомить аспирантов с методологическими подходами, сложившимися в мировой политической науке.

#### **Перечень изучаемых элементов содержания:**

1. Институциональный метод исследования.
2. Исторический метод исследования.
3. Системный метод исследования.
4. Сравнительный метод исследования.
5. Психологический метод исследования.
6. Бихевиористский метод исследования.

#### **Вопросы для самоподготовки:**

*Дайте научное определение основным методам научного познания:*

1. Общетеоретическим методам научного познания:
  - моделирование;
  - формализация;
  - анализ;
  - синтез;
  - абстрагирование;
  - индукция;
  - дедукция;
  - идеализация.
  - абстракция и конкретизация;
  - сравнение;
  - противопоставление;
2. Математическим методам научного познания:
  - ранжирование;
  - шкалирование;
  - индексирование;
  - корреляция.

3. Теоретическим методам научного познания:
  - Изучение и анализ информационных источников.
  - Изучение и анализ документов.
  - Определение понятий.
  - Метод аналогий.
  - Мысленный эксперимент.
  - Обобщение.
  - Классификация.
4. Социологическим методам научного познания:
  - анкетирование;
  - интервьюирование;
  - экспертные опросы;
  - рейтинг.
5. Социально-психологическим методам научного познания:
  - социометрия;
  - тестирование;
  - игра;
  - тренинг.
6. Практическим методам научного познания:
  - наблюдение;
  - беседа;
  - дискуссия;
  - эксперимент;
  - создание диагностических ситуаций;
  - самооценка, взаимооценка, экспертная оценка;
  - изучение продуктов деятельности.

**Формы контроля самостоятельной работы аспирантов: доклад с презентаций.**

*Традиционные методы, применяемые в политологии:*

1. Исторический метод в политологии.
2. Ценностно-нормативный метод как способ выяснения значения политических явлений.
3. Институциональный метод для изучения политических институтов.
4. Сравнительный анализ в политологии.
5. Сравнительный метод как способ выявить общие и особые черты политической жизни.
6. Системный метод в политологии.
7. Структурно-функциональный метод в политологии.
8. Антропологический метод в политологии.
9. Психологический метод в политологии.
10. Бихевиористский метод в политологии.

**Формы практических заданий для проведения занятий семинарского типа:**  
*доклад, контрольная, эссе, реферат.*

**Литература по теме:**

***Основная литература:***

1. Пушкарёва, Г. В. Политология : учебник и практикум для вузов / Г. В. Пушкарёва. — Москва : Издательство Юрайт, 2023. — 295 с. — (Высшее образование). — ISBN 978-5-534-00235-5. — Текст : электронный // Образовательная платформа Юрайт [сайт]. — URL: <https://urait.ru/bcode/511305> (дата обращения: 06.03.2023).

2. Международные отношения и мировая политика : учебник для вузов / П. А. Цыганков [и др.] ; под редакцией П. А. Цыганкова. — 2-е изд., перераб. и доп. — Москва : Издательство Юрайт, 2023. — 279 с. — (Высшее образование). — ISBN 978-5-534-12259-6. — Текст : электронный // Образовательная платформа Юрайт [сайт]. — URL: <https://urait.ru/bcode/511513> (дата обращения: 06.03.2023).

3. Теория международных отношений : учебник для вузов / П. А. Цыганков [и др.] ; под редакцией П. А. Цыганкова. — Москва : Издательство Юрайт, 2023. — 317 с. — (Высшее образование). — ISBN 978-5-534-03010-5. — Текст : электронный // Образовательная платформа Юрайт [сайт]. — URL: <https://urait.ru/bcode/511164> (дата обращения: 06.03.2023).

#### ***Дополнительная литература:***

1. Политология : учебник и практикум для вузов / В. А. Ачкасов [и др.] ; под редакцией В. А. Ачкасова, В. А. Гуторова. — Москва : Издательство Юрайт, 2023. — 404 с. — (Высшее образование). — ISBN 978-5-9916-7743-1. — Текст : электронный // Образовательная платформа Юрайт [сайт]. — URL: <https://urait.ru/bcode/511860> (дата обращения: 06.03.2023).

2. Слизовский, Д. Е. Политология : учебное пособие для вузов / Д. Е. Слизовский, Н. В. Шуленина. — 2-е изд., испр. и доп. — Москва : Издательство Юрайт, 2023. — 156 с. — (Высшее образование). — ISBN 978-5-9916-8050-9. — Текст : электронный // Образовательная платформа Юрайт [сайт]. — URL: <https://urait.ru/bcode/512674> (дата обращения: 06.03.2023).

3. Ланцов, С. А. Политология : учебник для вузов / С. А. Ланцов. — 2-е изд., испр. и доп. — Москва : Издательство Юрайт, 2023. — 454 с. — (Высшее образование). — ISBN 978-5-534-07099-6. — Текст : электронный // Образовательная платформа Юрайт [сайт]. — URL: <https://urait.ru/bcode/514272> (дата обращения: 06.03.2023).

4. Шмелева, О. Ю. Методология и методы политических исследований : учебно-методическое пособие / О. Ю. Шмелева. — Нижний Новгород : ННГУ им. Н. И. Лобачевского, 2022. — 72 с. — Текст : электронный // Лань : электронно-библиотечная система. — URL: <https://e.lanbook.com/book/283109> (дата обращения: 13.03.2023). — Режим доступа: для авториз. пользователей.

#### **Ресурсы информационно-телекоммуникационной сети «Интернет»:**

***Электронно-библиотечные системы (ЭБС) РГСУ и сторонние ЭБС, к которым аспиранты имеют доступ на основании заключенных договоров:***

<http://biblioclub.ru/> 100% доступ

<http://e.lanbook.com/> 100% доступ

<http://elibrary.ru/> Доступ с любого компьютера в сети Университета

<http://www.biblio-online.ru/> 100% доступ

#### **Тема 1.2. Кросснациональный метод для анализа политики и власти. Сравнительные институциональные исследования.**

**Цель:** Дать представление об использовании кросснационального и институционального методов анализа применительно к политическому исследованию. Овладение основными методами исследований политических процессов.

#### **Перечень изучаемых элементов содержания:**

1. Операционализация понятия.
2. Бинарный анализ.
3. Создание концептуальной модели исследования.
4. Сравнение похожих стран.
5. Сравнение контрастных стран.
6. Множественная регрессия.
7. Коэффициент корреляции.

8. Смысл стратегии «наибольшего сходства».
9. Стратегия «наибольшего различия».
10. Стратегия «сравнительно ориентированного изучения случаев».

**Вопросы для самоподготовки:**

1. Преимущества и недостатки сравнительного институционального анализа.
2. Постановка проблемы.
3. Отличие социальной и научной проблемы.
4. Выбор темы исследования.
5. Постановка целей и задач исследования.
6. Рамки и ограничения исследования. Практическая значимость политического исследования.
7. Проблема искажения информации и потери данных.
8. Первичные и вторичные данные: в чем разница?
9. Интервью: свободные (глубокие, клинические, фокусированные) и стандартизированные (формализованные).
10. Социокультурный подход в политологии.

**Формы контроля самостоятельной работы аспирантов:** доклад с демонстрацией презентации.

**Формы практических заданий для проведения занятий семинарского типа:** доклад, контрольная, эссе, реферат.

1. Кросснациональное сравнение как это метод анализа процессов и явлений, протекающих в условиях различных стран.
2. Метод институционального анализа и его отличие от неоклассического.
3. Основные методы институциональной политики государства.
4. Основные направления развития институционализма
5. Какие теории предшествовали развитию институционализма.
6. Институциональный человек сегодня.
7. Какова сущность рационального человека.
8. Модель «институционального человека».
9. Основные положения неоинституциональной теории.
10. Чем можно объяснить длительное существование неэффективных институтов?

**Литература по теме:**

**Основная литература:**

1. Пушкарева, Г. В. Политология: учебник и практикум для вузов / Г. В. Пушкарева. — Москва: Издательство Юрайт, 2023. — 295 с. — (Высшее образование). — ISBN 978-5-534-00235-5. — Текст: электронный // Образовательная платформа Юрайт [сайт]. — URL: <https://urait.ru/bcode/511305> (дата обращения: 06.03.2023).

2. Международные отношения и мировая политика: учебник для вузов / П. А. Цыганков [и др.]; под редакцией П. А. Цыганкова. — 2-е изд., перераб. и доп. — Москва: Издательство Юрайт, 2023. — 279 с. — (Высшее образование). — ISBN 978-5-534-12259-6. — Текст: электронный // Образовательная платформа Юрайт [сайт]. — URL: <https://urait.ru/bcode/511513> (дата обращения: 06.03.2023).

3. Теория международных отношений: учебник для вузов / П. А. Цыганков [и др.]; под редакцией П. А. Цыганкова. — Москва: Издательство Юрайт, 2023. — 317 с. — (Высшее образование). — ISBN 978-5-534-03010-5. — Текст: электронный // Образовательная платформа Юрайт [сайт]. — URL: <https://urait.ru/bcode/511164> (дата обращения: 06.03.2023).

**Дополнительная литература:**

1. Политология: учебник и практикум для вузов / В. А. Ачкасов [и др.]; под редакцией В. А. Ачкасова, В. А. Гуторова. — Москва: Издательство Юрайт, 2023. —

404 с. — (Высшее образование). — ISBN 978-5-9916-7743-1. — Текст : электронный // Образовательная платформа Юрайт [сайт]. — URL: <https://urait.ru/bcode/511860> (дата обращения: 06.03.2023).

2. Слизовский, Д. Е. Политология : учебное пособие для вузов / Д. Е. Слизовский, Н. В. Шуленина. — 2-е изд., испр. и доп. — Москва : Издательство Юрайт, 2023. — 156 с. — (Высшее образование). — ISBN 978-5-9916-8050-9. — Текст : электронный // Образовательная платформа Юрайт [сайт]. — URL: <https://urait.ru/bcode/512674> (дата обращения: 06.03.2023).

3. Ланцов, С. А. Политология : учебник для вузов / С. А. Ланцов. — 2-е изд., испр. и доп. — Москва : Издательство Юрайт, 2023. — 454 с. — (Высшее образование). — ISBN 978-5-534-07099-6. — Текст : электронный // Образовательная платформа Юрайт [сайт]. — URL: <https://urait.ru/bcode/514272> (дата обращения: 06.03.2023).

4. Шмелева, О. Ю. Методология и методы политических исследований : учебно-методическое пособие / О. Ю. Шмелева. — Нижний Новгород : ННГУ им. Н. И. Лобачевского, 2022. — 72 с. — Текст : электронный // Лань : электронно-библиотечная система. — URL: <https://e.lanbook.com/book/283109> (дата обращения: 13.03.2023). — Режим доступа: для авториз. пользователей.

### **Ресурсы информационно-телекоммуникационной сети «Интернет»:**

*Электронно-библиотечные системы (ЭБС) РГСУ и сторонние ЭБС, к которым аспиранты имеют доступ на основании заключенных договоров:*

<http://biblioclub.ru/> 100% доступ

<http://e.lanbook.com/> 100% доступ

<http://elibrary.ru/> Доступ с любого компьютера в сети Университета

<http://www.biblio-online.ru/> 100% доступ

## **Раздел 2. Эмпирические методы исследования.**

### **Тема 2.1. Опросы населения, анкетирование, интервьюирование, фокус-группы.**

#### **Междисциплинарные исследования политики.**

**Цель:** Дать представление о проведении и использовании в диссертационном исследовании результатов опросов населения, анкетирования, интервьюирования, фокус-группы.

#### **Перечень изучаемых элементов содержания:**

1. Интервью: типы, выборка, организация, расшифровка.
2. Соотношение качественных и количественных методов.
3. Интерпретация полученных данных.
4. Дискурсивные исследования политики.
5. Национальные школы дискурсивного анализа.
6. Ориентация научного исследования на решение социальных проблем в новом междисциплинарном направлении – критическом дискурс-анализе.
7. Роль дискурса в становлении и воспроизводстве гендерного неравенства. Критические работы о роли дискурса в воспроизводстве этнического неравенства (этноцентризм, национализм, расизм).
8. Критические исследования о злоупотреблении властью конкретными социальными группами в различных социальных сферах.
9. Особенности критических исследований в различных странах мира (Австралия, Австрия, Великобритания, Германия, Голландия, Латинская Америка, США, Франция).

#### **Вопросы для самоподготовки:**

1. Анкетирование и опросы.
2. Мониторинг.
3. Включенное наблюдение.
4. Интервьюирование и его виды.
5. Фокус группы.
6. Кейс-стади.

7. Анализ документов.
8. Дискурс-анализ.
9. Контент-анализ.
10. Дискурсивный анализ: определение понятий «дискурс», «политический дискурс».

**Формы контроля самостоятельной работы аспирантов: доклад.**

**Формы практических заданий для проведения занятий семинарского типа: доклад, контрольная, эссе, реферат.**

**Литература по теме:**

**Основная литература:**

1. Пушкарёва, Г. В. Политология : учебник и практикум для вузов / Г. В. Пушкарёва. — Москва : Издательство Юрайт, 2023. — 295 с. — (Высшее образование). — ISBN 978-5-534-00235-5. — Текст : электронный // Образовательная платформа Юрайт [сайт]. — URL: <https://urait.ru/bcode/511305> (дата обращения: 06.03.2023).

2. Международные отношения и мировая политика : учебник для вузов / П. А. Цыганков [и др.] ; под редакцией П. А. Цыганкова. — 2-е изд., перераб. и доп. — Москва : Издательство Юрайт, 2023. — 279 с. — (Высшее образование). — ISBN 978-5-534-12259-6. — Текст : электронный // Образовательная платформа Юрайт [сайт]. — URL: <https://urait.ru/bcode/511513> (дата обращения: 06.03.2023).

3. Теория международных отношений : учебник для вузов / П. А. Цыганков [и др.] ; под редакцией П. А. Цыганкова. — Москва : Издательство Юрайт, 2023. — 317 с. — (Высшее образование). — ISBN 978-5-534-03010-5. — Текст : электронный // Образовательная платформа Юрайт [сайт]. — URL: <https://urait.ru/bcode/511164> (дата обращения: 06.03.2023).

**Дополнительная литература:**

1. Политология : учебник и практикум для вузов / В. А. Ачкасов [и др.] ; под редакцией В. А. Ачкасова, В. А. Гуторова. — Москва : Издательство Юрайт, 2023. — 404 с. — (Высшее образование). — ISBN 978-5-9916-7743-1. — Текст : электронный // Образовательная платформа Юрайт [сайт]. — URL: <https://urait.ru/bcode/511860> (дата обращения: 06.03.2023).

2. Слизовский, Д. Е. Политология : учебное пособие для вузов / Д. Е. Слизовский, Н. В. Шуленина. — 2-е изд., испр. и доп. — Москва : Издательство Юрайт, 2023. — 156 с. — (Высшее образование). — ISBN 978-5-9916-8050-9. — Текст : электронный // Образовательная платформа Юрайт [сайт]. — URL: <https://urait.ru/bcode/512674> (дата обращения: 06.03.2023).

3. Ланцов, С. А. Политология : учебник для вузов / С. А. Ланцов. — 2-е изд., испр. и доп. — Москва : Издательство Юрайт, 2023. — 454 с. — (Высшее образование). — ISBN 978-5-534-07099-6. — Текст : электронный // Образовательная платформа Юрайт [сайт]. — URL: <https://urait.ru/bcode/514272> (дата обращения: 06.03.2023).

4. Шмелева, О. Ю. Методология и методы политических исследований : учебно-методическое пособие / О. Ю. Шмелева. — Нижний Новгород : ННГУ им. Н. И. Лобачевского, 2022. — 72 с. — Текст : электронный // Лань : электронно-библиотечная система. — URL: <https://e.lanbook.com/book/283109> (дата обращения: 13.03.2023). — Режим доступа: для авториз. пользователей.

**Ресурсы информационно-телекоммуникационной сети «Интернет»:**

**Электронно-библиотечные системы (ЭБС) РГСУ и сторонние ЭБС, к которым аспиранты имеют доступ на основании заключенных договоров:**

<http://biblioclub.ru/> 100% доступ  
<http://e.lanbook.com/> 100% доступ  
<http://elibrary.ru/> Доступ с любого компьютера в сети Университета  
<http://www.biblio-online.ru/> 100% доступ

**Тема 2.2.** Анализ статистических материалов и документов, первоисточники. Big data и искусственный интеллект на службе политических технологов:

**Цель:** Формирование навыков работы с базами данных, аналитическими сайтами, статистическими архивами; использования рейтингов и индексов, Big data и искусственного интеллекта при написании диссертационного исследования.

**Перечень изучаемых элементов содержания:**

1. Обзор основных баз данных.
2. Росстат.
3. Мировой банк. ООН.
4. Основные рейтинги и индексы.
5. Поиск данных и составление рабочих файлов.
6. Подготовка информации для работы.
7. Проблема валидности.
8. Классификация методов сбора данных.
9. Уровни измерения.
10. Выборка и распределение.
11. Нормальное распределение.
12. Исследование зависимостей.
13. Big data и искусственный интеллект.

**Вопросы для самоподготовки:**

1. Антропологическое измерение международных отношений.
2. Политико-психологическая парадигма и бихевиоризм.
3. Элита-центричная парадигма исследования политики.
4. Концепт идентичности в изучении политики;
5. Дискурс-анализ.
6. Гендерные аспекты политологических исследований.

**Формы контроля самостоятельной работы аспирантов:** доклад.

**Формы практических заданий для проведения занятий семинарского типа:**

*доклад.*

1. Обработка первичных данных.
2. Проблема искажения информации и потери данных.
3. Где брать и как выбирать?
4. «Теоретические» и «эмпирические» исследования.
5. Значимость теории: проверка или построение.
6. Выбор метода: качественные и количественные методы. В чем разница?

Описательные исследования.

7. Casestudy.
8. Сравнительные исследования.
9. Прикладные исследования.
10. Первичные и вторичные данные: в чем разница?
11. Вторичные источники.
12. Базы данных, мониторинги, статистические архивы, рейтинги/ индексы.
13. Обработка вторичных данных.
14. Первичные данные.
15. Индивидуальные и коллективные стратегии сбора.
16. Доступ к полю.

### **Литература по теме:**

#### ***Основная литература:***

1. Пушкарева, Г. В. Политология : учебник и практикум для вузов / Г. В. Пушкарева. — Москва : Издательство Юрайт, 2023. — 295 с. — (Высшее образование). — ISBN 978-5-534-00235-5. — Текст : электронный // Образовательная платформа Юрайт [сайт]. — URL: <https://urait.ru/bcode/511305> (дата обращения: 06.03.2023).

2. Международные отношения и мировая политика : учебник для вузов / П. А. Цыганков [и др.] ; под редакцией П. А. Цыганкова. — 2-е изд., перераб. и доп. — Москва : Издательство Юрайт, 2023. — 279 с. — (Высшее образование). — ISBN 978-5-534-12259-6. — Текст : электронный // Образовательная платформа Юрайт [сайт]. — URL: <https://urait.ru/bcode/511513> (дата обращения: 06.03.2023).

3. Теория международных отношений : учебник для вузов / П. А. Цыганков [и др.] ; под редакцией П. А. Цыганкова. — Москва : Издательство Юрайт, 2023. — 317 с. — (Высшее образование). — ISBN 978-5-534-03010-5. — Текст : электронный // Образовательная платформа Юрайт [сайт]. — URL: <https://urait.ru/bcode/511164> (дата обращения: 06.03.2023).

#### ***Дополнительная литература:***

1. Политология : учебник и практикум для вузов / В. А. Ачкасов [и др.] ; под редакцией В. А. Ачкасова, В. А. Гуторова. — Москва : Издательство Юрайт, 2023. — 404 с. — (Высшее образование). — ISBN 978-5-9916-7743-1. — Текст : электронный // Образовательная платформа Юрайт [сайт]. — URL: <https://urait.ru/bcode/511860> (дата обращения: 06.03.2023).

2. Слизовский, Д. Е. Политология : учебное пособие для вузов / Д. Е. Слизовский, Н. В. Шуленина. — 2-е изд., испр. и доп. — Москва : Издательство Юрайт, 2023. — 156 с. — (Высшее образование). — ISBN 978-5-9916-8050-9. — Текст : электронный // Образовательная платформа Юрайт [сайт]. — URL: <https://urait.ru/bcode/512674> (дата обращения: 06.03.2023).

3. Ланцов, С. А. Политология : учебник для вузов / С. А. Ланцов. — 2-е изд., испр. и доп. — Москва : Издательство Юрайт, 2023. — 454 с. — (Высшее образование). — ISBN 978-5-534-07099-6. — Текст : электронный // Образовательная платформа Юрайт [сайт]. — URL: <https://urait.ru/bcode/514272> (дата обращения: 06.03.2023).

4. Шмелева, О. Ю. Методология и методы политических исследований : учебно-методическое пособие / О. Ю. Шмелева. — Нижний Новгород : ННГУ им. Н. И. Лобачевского, 2022. — 72 с. — Текст : электронный // Лань : электронно-библиотечная система. — URL: <https://e.lanbook.com/book/283109> (дата обращения: 13.03.2023). — Режим доступа: для авториз. пользователей.

### **Ресурсы информационно-телекоммуникационной сети «Интернет»:**

***Электронно-библиотечные системы (ЭБС) РГСУ и сторонние ЭБС, к которым аспиранты имеют доступ на основании заключенных договоров:***

<http://biblioclub.ru/> 100% доступ

<http://e.lanbook.com/> 100% доступ

<http://elibrary.ru/> Доступ с любого компьютера в сети Университета

<http://www.biblio-online.ru/> 100% доступ

### **Раздел 3. Техника проведения эмпирического исследования.**



**Тема 3.1.** Разработка гипотезы, измерение, программа исследования. Построение выборки, подготовка инструментария, разработка анкеты. Моделирование в политической науке.

**Цель:** Формирование навыков разработки гипотезы, программы исследования, инструментария, анкеты.

**Перечень изучаемых элементов содержания:**

1. Разработка гипотезы.
2. Программа исследования.
3. Инструментарий политологического исследования.
4. Моделирование и системность в изучении политики.
5. Когнитивное картирование. Метафорическое моделирование.
6. Эмпирические индикаторы в политических исследованиях.
7. Выборка в политологическом исследовании. Ремонт выборки.
8. «Паспортичка».
9. Массовые и экспертные интервью.
10. Процедуры и условия проведения политологического исследования.

**Вопросы для самоподготовки:**

1. Основные понятия теории выборки.
2. Структура анкеты. Основные требования. Допустимый объем анкет при различных способах опросов.
3. Виды опросов в политологическом исследовании.
4. Виды интервью в политологических исследованиях.
5. Условия проведения политологического интервью. Объем выборки.
6. Массовые и экспертные интервью: сравнительный анализ.
7. Организация почтового опроса.
8. Организация прессовых опросов.
9. Специфика и организация экспертного опроса.
10. Методики оптимизации беседы при нестандартизованном интервью.
11. Организация телефонного опроса.
12. Использование тестов в эмпирической политологии.
13. Концепции и виды вопросов в анкете.
14. Этапы интервью. Виды ошибок в интервью, способы устранения.
15. Использование наблюдения в эмпирической политологии.
16. Биографический метод.
17. Фокус-группа (организация, построение гайда, процедуры).
18. Работа модератора и ассистента при проведении фокус-групп.
19. Политическая экспертиза: понятие, функции, участники, организации.
20. Принципы проведения объективной политической экспертизы.

**Формы контроля самостоятельной работы аспирантов: доклад.**

**Формы практических заданий для проведения занятий семинарского типа:**

*доклад, контрольная, эссе, реферат.*

1. Эмпирические приемы политологического анализа.
2. Основные подходы к понятию «политический анализ».
3. Виды исследований в области политики.
4. Виды политического прогнозирования.
5. Сравнительный анализ эмпирического и прикладного политического исследования.
6. Исследовательские политологические центры.
7. Типологии исследовательских политологических центров.
8. Структурная организация исследовательских групп в области политики.
9. Схема написания программы для изысканий, имеющих прикладной или по преимуществу теоретический характер решаемых проблем.

## 10. Общие требования к формулировке гипотезы (В.А. Ядов).

### **Литература по теме:**

#### ***Основная литература:***

1. Пушкарева, Г. В. Политология : учебник и практикум для вузов / Г. В. Пушкарева. — Москва : Издательство Юрайт, 2023. — 295 с. — (Высшее образование). — ISBN 978-5-534-00235-5. — Текст : электронный // Образовательная платформа Юрайт [сайт]. — URL: <https://urait.ru/bcode/511305> (дата обращения: 06.03.2023).

2. Международные отношения и мировая политика : учебник для вузов / П. А. Цыганков [и др.] ; под редакцией П. А. Цыганкова. — 2-е изд., перераб. и доп. — Москва : Издательство Юрайт, 2023. — 279 с. — (Высшее образование). — ISBN 978-5-534-12259-6. — Текст : электронный // Образовательная платформа Юрайт [сайт]. — URL: <https://urait.ru/bcode/511513> (дата обращения: 06.03.2023).

3. Теория международных отношений : учебник для вузов / П. А. Цыганков [и др.] ; под редакцией П. А. Цыганкова. — Москва : Издательство Юрайт, 2023. — 317 с. — (Высшее образование). — ISBN 978-5-534-03010-5. — Текст : электронный // Образовательная платформа Юрайт [сайт]. — URL: <https://urait.ru/bcode/511164> (дата обращения: 06.03.2023).

#### ***Дополнительная литература:***

1. Политология : учебник и практикум для вузов / В. А. Ачкасов [и др.] ; под редакцией В. А. Ачкасова, В. А. Гуторова. — Москва : Издательство Юрайт, 2023. — 404 с. — (Высшее образование). — ISBN 978-5-9916-7743-1. — Текст : электронный // Образовательная платформа Юрайт [сайт]. — URL: <https://urait.ru/bcode/511860> (дата обращения: 06.03.2023).

2. Слизовский, Д. Е. Политология : учебное пособие для вузов / Д. Е. Слизовский, Н. В. Шульгина. — 2-е изд., испр. и доп. — Москва : Издательство Юрайт, 2023. — 156 с. — (Высшее образование). — ISBN 978-5-9916-8050-9. — Текст : электронный // Образовательная платформа Юрайт [сайт]. — URL: <https://urait.ru/bcode/512674> (дата обращения: 06.03.2023).

3. Ланцов, С. А. Политология : учебник для вузов / С. А. Ланцов. — 2-е изд., испр. и доп. — Москва : Издательство Юрайт, 2023. — 454 с. — (Высшее образование). — ISBN 978-5-534-07099-6. — Текст : электронный // Образовательная платформа Юрайт [сайт]. — URL: <https://urait.ru/bcode/514272> (дата обращения: 06.03.2023).

4. Шмелева, О. Ю. Методология и методы политических исследований : учебно-методическое пособие / О. Ю. Шмелева. — Нижний Новгород : ННГУ им. Н. И. Лобачевского, 2022. — 72 с. — Текст : электронный // Лань : электронно-библиотечная система. — URL: <https://e.lanbook.com/book/283109> (дата обращения: 13.03.2023). — Режим доступа: для авториз. пользователей.

### **Ресурсы информационно-телекоммуникационной сети «Интернет»:**

***Электронно-библиотечные системы (ЭБС) РГСУ и сторонние ЭБС, к которым аспиранты имеют доступ на основании заключенных договоров:***

<http://biblioclub.ru/> 100% доступ

<http://e.lanbook.com/> 100% доступ

<http://elibrary.ru/> Доступ с любого компьютера в сети Университета

<http://www.biblio-online.ru/> 100% доступ

**Тема 3.2.** Обработка эмпирического материала, анализ полученных данных. Стратегия вторичного анализа. Научные фундаментальные и прикладные политические исследования.

**Цель:** Закрепление навыков формирования нового информационного поля с последующим применением методов и процедур, используемых в политических исследованиях.

**Перечень изучаемых элементов содержания:**

1. Вторичный анализ.
2. Источники вторичной информации
3. Структурирование вторичной информации.
4. Первичное исследование.
5. Логическая стратегия получения нового знания.
6. Большие данные.
7. Эмпирическая база.
8. Фундаментальные политологические исследования.
9. Прикладные политологические исследования.
10. Обработка и анализ данных политологических исследований.

**Вопросы для самоподготовки:**

1. Магистерская, кандидатская и докторская диссертации: формальные и содержательные требования.
2. Классификация методов политической экспертизы.
3. Основные методики проведения политической экспертизы.
4. Примерный оптимизированный график проведения эмпирического политического исследования (рабочий план).
5. Документация эмпирического/прикладного политического исследования.
6. Структурирование понятий, связанных с предметом исследования.
7. Формулировка задач исследования (основных способов решения проблемы).
8. График работ эмпирического/прикладного политического исследования.
9. Критерии оценки качества программы исследования.
10. Эмпирический анализ в политике: специфика, границы использования.

**Формы контроля самостоятельной работы аспирантов: доклад.**

**Формы практических заданий для проведения занятий семинарского типа:**  
*доклад, контрольная, эссе, реферат.*

Основные виды научные фундаментальные и прикладные политические исследований:

1. Аналитическая записка.
2. Аналитический отчет.
3. Электоральные исследования.
4. Публицистическая статья.
5. Политический блог. «Стратегии развития».
6. Соотношение формы и содержания.
7. Статья в научном журнале.
8. Глава в книге. Монография. Рецензия. Научный доклад.
9. Диссертация как особый научный жанр, ее задачи.
10. Эмпирические приемы политологического анализа.

**Литература по теме:**

**Основная литература:**

1. Пушкарёва, Г. В. Политология : учебник и практикум для вузов / Г. В. Пушкарёва. — Москва : Издательство Юрайт, 2023. — 295 с. — (Высшее образование). — ISBN 978-5-534-00235-5. — Текст : электронный // Образовательная платформа Юрайт [сайт]. — URL: <https://urait.ru/bcode/511305> (дата обращения: 06.03.2023).

2. Международные отношения и мировая политика : учебник для вузов / П. А. Цыганков [и др.] ; под редакцией П. А. Цыганкова. — 2-е изд., перераб. и доп. — Москва : Издательство Юрайт, 2023. — 279 с. — (Высшее образование). — ISBN 978-5-534-12259-6. — Текст : электронный // Образовательная платформа Юрайт [сайт]. — URL: <https://urait.ru/bcode/511513> (дата обращения: 06.03.2023).

3. Теория международных отношений : учебник для вузов / П. А. Цыганков [и др.] ; под редакцией П. А. Цыганкова. — Москва : Издательство Юрайт, 2023. — 317 с. — (Высшее образование). — ISBN 978-5-534-03010-5. — Текст : электронный // Образовательная платформа Юрайт [сайт]. — URL: <https://urait.ru/bcode/511164> (дата обращения: 06.03.2023).

#### ***Дополнительная литература:***

1. Политология : учебник и практикум для вузов / В. А. Ачкасов [и др.] ; под редакцией В. А. Ачкасова, В. А. Гуторова. — Москва : Издательство Юрайт, 2023. — 404 с. — (Высшее образование). — ISBN 978-5-9916-7743-1. — Текст : электронный // Образовательная платформа Юрайт [сайт]. — URL: <https://urait.ru/bcode/511860> (дата обращения: 06.03.2023).

2. Слизовский, Д. Е. Политология : учебное пособие для вузов / Д. Е. Слизовский, Н. В. Шуленина. — 2-е изд., испр. и доп. — Москва : Издательство Юрайт, 2023. — 156 с. — (Высшее образование). — ISBN 978-5-9916-8050-9. — Текст : электронный // Образовательная платформа Юрайт [сайт]. — URL: <https://urait.ru/bcode/512674> (дата обращения: 06.03.2023).

3. Ланцов, С. А. Политология : учебник для вузов / С. А. Ланцов. — 2-е изд., испр. и доп. — Москва : Издательство Юрайт, 2023. — 454 с. — (Высшее образование). — ISBN 978-5-534-07099-6. — Текст : электронный // Образовательная платформа Юрайт [сайт]. — URL: <https://urait.ru/bcode/514272> (дата обращения: 06.03.2023).

4. Шмелева, О. Ю. Методология и методы политических исследований : учебно-методическое пособие / О. Ю. Шмелева. — Нижний Новгород : ННГУ им. Н. И. Лобачевского, 2022. — 72 с. — Текст : электронный // Лань : электронно-библиотечная система. — URL: <https://e.lanbook.com/book/283109> (дата обращения: 13.03.2023). — Режим доступа: для авториз. пользователей.

#### **Ресурсы информационно-телекоммуникационной сети «Интернет»:**

***Электронно-библиотечные системы (ЭБС) РГСУ и сторонние ЭБС, к которым аспиранты имеют доступ на основании заключенных договоров:***

<http://biblioclub.ru/> 100% доступ

<http://e.lanbook.com/> 100% доступ

<http://elibrary.ru/> Доступ с любого компьютера в сети Университета

<http://www.biblio-online.ru/> 100% доступ

### **РАЗДЕЛ 3. ФОНД ОЦЕНОЧНЫХ СРЕДСТВ ДЛЯ ПРОВЕДЕНИЯ ТЕКУЩЕГО КОНТРОЛЯ УСПЕВАЕМОСТИ И ПРОМЕЖУТОЧНОЙ АТТЕСТАЦИИ АСПИРАНТОВ ПО ДИСЦИПЛИНЕ (МОДУЛЮ)**

**3.1. Фонды оценочных средств для проведения текущего контроля успеваемости аспирантов по дисциплине (модулю).**

**3.1.1. Типовые контрольные задания или иные материалы, необходимые для оценки знаний, умений, навыков и (или) опыта деятельности**

#### **ПРАКТИЧЕСКОЕ ЗАДАНИЕ К РАЗДЕЛУ 1**

## **Тема 1.1. Институционализм как направление политической науки**

**Форма практического задания:** доклад, контрольная, эссе, реферат.

### **Перечень контрольных вопросов к разделу 1:**

1. Чем отличается институционализм от неинституционализма? В чем значение этой теории для политической науки?
2. Становление методологии социально-гуманитарного познания как самостоятельной области научных исследований.
3. Основные методологические подходы в современной политической науке: общая характеристика.
4. Институционализм как концептуальная призма политического анализа.
5. Истоки возникновения бихевиорального подхода. Бихевиоризм и бихевиорализм.
6. Постбихевиоральный период: Д. Истон о новой революции в политической науке.
7. Категории структурно-функционального подхода: социальное действие, роль, функция, дисфункция, явные и латентные функции, структура и др.
8. Возможности и ограничения структурно-функционального анализа в объяснении политических явлений.
9. Системный подход в политическом исследовании, его роль в интерпретации политических институтов и процессов, их взаимодействия со средой.
10. Возможности системного подхода и его ограничения в исследовании политических явлений.
11. Сравнительная политология как одна из ведущих отраслей современной политической науки.
12. Социокультурный подход в политологии: история и современность.
13. Фундаментальные и прикладные исследования: сравнительный анализ. Место и роль групп давления в политическом управлении.
14. Специфика социально-политической информации. Источниковая база исследования. Процедуры отбора источников информации.
15. Элементы политического исследования: гипотеза, программа, рабочий план, инструментарий, выборка, сбор данных, обработка и анализ вторичных данных, формулирование выводов и рекомендаций, подготовка отчета.
16. Качественные методы политического анализа: общая характеристика.
17. Основные достоинства и недостатки главных качественных методов, применяемых в политических исследованиях.
18. Количественные методы и их специфика. Основные достоинства и недостатки главных количественных методов, применяемых в политических исследованиях.2.

### **Перечень контрольных вопросов к разделу 2.**

1. Позитивистская и интерпретативистская парадигмы в социальных науках.
2. Исследовательские функции качественных методов.
3. Сферы применения качественных методов
4. История применения качественных методов в социальных науках.
5. Теоретические основы стратегии качественного исследования («понимающая социология» М. Вебера, феноменология Щюца, конструктивизм П. Бергера и Т. Лукмана, этнометодология Г. Гарфинкеля, герменевтика).
6. Особенности постановочного этапа исследования
7. Наблюдение как научный метод исследования. Виды наблюдения.
8. Этические проблемы включенного наблюдения.
9. Интервью. Общая характеристика интервьюирования как метода исследования. Типы интервью.
10. Профессиональные качества интервьюера.
11. Методика и техника глубокого интервью.
12. Метод фокус-групп: принципы организации и проведения, этапы.

13. Роль модератора в фокус-групповых исследованиях. Профессиональные и личностные качества хорошего модератора.
14. Анализ личных документов (письма, автобиографии, дневники). Биографический метод.
15. Анализ визуальных документов (фотографии, карикатуры и видеоматериалы)
16. Дискурс-анализ. Анализ политических текстов.
17. Контент-анализ как количественно-качественный метод. Общая характеристика метода, особенности организации и проведения контент-анализа.
18. Конверсационный анализ (анализ разговорной речи). Характеристика метода и возможности его применения в политологических исследованиях.
19. Ивент-анализ (event, анализ события): техника и основные этапы ивент-анализа.
20. Виды представления итогов эмпирического исследования.

### **Перечень контрольных вопросов к разделу 3:**

1. Общий дизайн исследования. Постановка проблемы.
2. Стратегия проведения политологического исследования.
3. Первичные и вторичные данные: в чем разница?
4. Эмпирические базы данных и работа с ними.
5. Выборка и распределение. Нормальное распределение.
6. Исследование зависимостей. Т-тест.
7. Специфика количественного исследования.
8. Планирование выборки.
9. Специфика качественного исследования.
10. Написание заявки на проведение исследования.
11. Корреляции. Корреляция и каузальность.
12. Ковариация и понятие о простой линейной зависимости. Модель простой линейной регрессии. Множественная регрессия. Проблема коллинеарности.
13. Дискурсивные исследования политики.
14. Анкетирование и опросы.
15. Мониторинг. Включенное наблюдение.
16. Интервьюирование и его виды. Интервью: типы, выборка, организация, путеводитель по проведению, расшифровка интервью.
17. Фокус группы.
18. Кейс-стади.
19. Анализ документов.
20. Дискурс-анализ.
21. Контент-анализ.
22. Соотношение качественных и количественных методов.
23. Определение понятий «дискурс», «политический дискурс». Дискурсивный анализ. Национальные школы дискурсивного анализа.
24. Методики анализа текстовой информации.
25. Политическая лингвистика.
26. Моделирование в политической науке
27. Когнитивное картирование. Применение когнитивного картирования для установления особенностей мышления индивидуальных и групповых субъектов.
28. Метафорическое моделирование.
29. Презентация результатов исследования. Научные публикации.
30. Образовательные технологии.

### **Задание к разделу 1:**

1. Дайте определение понятиям «текст», «коммуникация», «политическая коммуникация», «политическая информация».

2. Назовите факторы, способствующие возникновению современного политического текста.
3. Назовите основные подходы к определению понятия «дискурс»?
4. Какова структура дискурса? Что такое политический дискурс в широком и узком понимании?
5. Каковы отличительные признаки политического дискурса? Как понимается контекст в дискурс-анализе?
6. Каковы этапы дискурс-анализа? Что такое критический дискурс-анализ?
7. Что такое модель и моделирование?
8. Каковы основные методические условия применения моделирования?
9. Сравните возможности логико-интуитивного и формализованного моделирования.
10. Каковы основные характеристики эмпирического и нормативного моделирования?
11. Каковы направления моделирования переговорного процесса?

### **Задание к разделу 2.**

*Оценка качества программы исследования. Вопросы, которые при положительном ответе будут указывать на хорошее качество программы.*

*Вопросы:*

1. Насколько четко сформулирована исследовательская проблема?
2. Насколько конкретно и точно изложены цели и задачи исследования?
3. Все ли из используемых понятий имеют адекватное эмпирическое выражение и могут быть измерены или оценены?
4. Соответствуют ли целям и задачам исследования сформулированные гипотезы, могут ли они быть проверены с помощью предлагаемого инструментария?
5. Все ли переменные, необходимые для объяснения явления, включены в инструментарий исследования?
6. Возможно ли повторное проведение данного исследования с помощью предложенного инструментария другими учеными?
7. Насколько валидны и надежны проводимые измерения?
8. Достаточно ли четко выделена исследуемая совокупность респондентов?
9. Является ли используемая выборка репрезентативной по отношению к генеральной совокупности?
10. Можно ли получить необходимую информацию с помощью предлагаемого метода сбора информации?
11. Насколько корректно выполнена кодировка ответов на открытые вопросы?
12. Проводилось ли пилотажное исследование для проверки инструментария?
13. Контролировалось ли качество работы интервьюеров?
14. Насколько визуализация данных исследования «работает» на его основную цель?
15. Насколько адекватно, полно и точно интерпретируются полученные результаты?
16. Насколько точно и ясно сформулированы выводы и рекомендации?

### **Задание к разделу 3.**

1. Виды стратегического плана. Обоснование использования, особенности выборки.
2. Виды гипотез. Критерии оценки качества гипотез.
3. Теоретическая и эмпирическая операционализация данных в политических исследованиях.
4. Шкалирование. Требования к построению шкал. Графическое изображение шкал.
5. Виды шкал в политических исследованиях.
6. Авторские шкалы в политических исследованиях.
7. Шкала Терстоуна. Применение, процедуры.
8. Шкала Гуттмана. Применение, процедуры.
9. Шкала Лайкерта. Применение, процедуры.

10. Шкала авторитаризма Т.Адорно. Применение, процедуры.
11. Шкала Богардуса. Применение, процедуры.
12. Шкала Осгуда. Применение, процедуры.
13. Стратегии определения объема выборки в политологических исследованиях.
14. Виды выборки в политологических исследованиях: достоинства, недостатки, границы применения.
15. Квотная выборка. Процедуры расчеты квот.
16. Случайные и систематические ошибки при построении выборки. Признаки, причины, способы решения проблемы.
17. Ремонт выборки.
18. Прямая и косвенная техника в формулировке вопросов по политической тематике.
19. Проективная техника в опросах на политическую тематику.
20. Получение достоверной информации о возрасте, доходах и образовании респондента.
21. Требования к формулировкам вопросов в анкете.
22. Способы контроля за качеством вопроса.
23. Типы построения блоков вопросов в анкете и вопроснике.
24. Групповой (аудиторный) опрос.
25. Инновационные методы проведения политологических опросов.
26. Ситуация отказа от ответа в опросах.
27. Подготовка интервьюеров. Требования к интервьюерам, контроль за качеством работы.
28. Понятие, история и функции игротехники в прикладных политических исследованиях.
29. Деловые и инновационные игры.
30. Использование игротехники в политическом процессе.
31. Базовые сценарии игротехники.
32. Сценарий метода мозгового штурма.
33. Метод групповой работы.
34. Использование экспериментов в политических исследованиях.
35. Логическое обоснование и организация эксперимента.
36. Виды экспериментов (Кэмпбелл).
37. Анализ визуальных образов в политологических исследованиях.
38. Принципы доказательства в политических экспериментах.
39. Приемы выравнивания состава групп испытуемых в экспериментах.

**РУБЕЖНЫЙ КОНТРОЛЬ К РАЗДЕЛУ 1: форма рубежного контроля – тестирование.**

Вопрос 1:

*Модель – это*

Варианты ответа:

- а) требование, которому должны удовлетворять значения показателя функции полезности
- б) система регулятивных принципов практической или теоретической деятельности человека
- в) условный образ исследуемой системы
- г) несовместный с другими вариант выбора
- д) метод проведения исследований
- е) иерархическая система принципов системного анализа

Вопрос 2:

*Наблюдение – это*

Варианты ответа:

- а) нет правильного ответа
- б) умозаключение от частного к общему (к некоторой гипотезе)
- в) выведение из общих положений определенных следствий, частных выводов (от общего к частному)
- г) исследование каких-либо процессов, явлений, систем путем построения и изучения моделей



- д) мысленное отвлечение от несущественных частных свойств и связей объекта с целью выделения существенных признаков
- е) совокупность приемов и закономерностей расчленения (мысленного или реального предмета исследования) на составляющие его части
- ё) совокупность приемов и закономерностей соединения отдельных частей объекта в единое целое

Вопрос 3:

*Научное исследование – это*

Варианты ответа:

- а) система регулятивных принципов практической или теоретической деятельности человека
- б) познавательная деятельность ученого, в процессе которой вырабатывается субъективное знание об изучаемом явлении или процессе
- в) познавательная деятельность ученого, в процессе которой вырабатывается объективное знание об изучаемом явлении или процессе
- г) изучение причинно-следственных связей, возникающих в реальной действительности
- д) совокупность принципов системного анализа

Вопрос 4:

*Абстрагирование – это*

Варианты ответа:

- а) совокупность приемов и закономерностей расчленения (мысленного или реального предмета исследования) на составляющие его части
- б) нет правильного ответа
- в) умозаключение от частного к общему (к некоторой гипотезе)
- г) мысленное отвлечение от несущественных частных свойств и связей объекта с целью выделения существенных признаков
- д) исследование каких-либо процессов, явлений, систем путем построения и изучения моделей
- е) выведение из общих положений определенных следствий, частных выводов (от общего к частному)
- ё) совокупность приемов и закономерностей соединения отдельных частей объекта в единое целое

Вопрос 5:

*Политический процесс*

Варианты ответа:

- а) выражает борьбу различных социальных сил за государственную власть, использование ее для реализации собственных экономических и политических интересов
- б) отражает процесс развития материального производства, присущих ему производительных сил и производственных отношений
- в) в широком смысле означает «общественный», т.е. принадлежащий не природе, а обществу
- г) отражает те отношения, которые происходят в духовной сфере
- д) в узком смысле отражает общественный процесс, происходящий в социальной сфере

Вопрос 6:

*Закон «необходимого разнообразия» Эшби:*

Варианты ответа:

- а) для эффективного управления необходимо, чтобы суммарная мощность связей между элементами системы была ниже мощности связей элементов системы с внешней средой
- б) для эффективного управления необходимо, чтобы суммарная мощность связей между элементами системы была выше мощности связей элементов системы с внешней средой
- в) для эффективного управления необходимо, чтобы информационный потенциал субъекта управления был выше уровня разнообразия проявлений объекта управления
- г) для эффективного управления необходимо, чтобы информационный потенциал субъекта управления был ниже уровня разнообразия проявлений объекта управления

Вопрос 7:

*Процесс – это*

Варианты ответа:

- а) упорядоченная во времени последовательность элементарных событий
- б) смена одного состояния другим
- в) нет правильного ответа
- г) явление
- д) структура

Вопрос 8:

*Социальный процесс*

Варианты ответа:

- а) выражает борьбу различных социальных сил за государственную власть, использование ее для реализации собственных экономических и политических интересов
- б) отражает процесс развития материального производства, присущих ему производительных сил и производственных отношений
- в) в широком смысле означает «общественный», т.е. принадлежащий не природе, а обществу; в узком – применяется для характеристики только тех процессов, которые происходят в социальной сфере
- г) нет правильного ответа

Вопрос 9:

*Синтез – это*

Варианты ответа:

- а) совокупность приемов и закономерностей соединения отдельных частей объекта в единое целое
- б) мысленное отвлечение от несущественных частных свойств и связей объекта с целью выделения существенных признаков
- в) умозаключение от частного к общему (к некоторой гипотезе)
- г) совокупность приемов и закономерностей расчленения (мысленного или реального предмета исследования на составляющие его части)
- д) выведение из общих положений определенных следствий, частных выводов (от общего к частному)
- е) исследование каких-либо процессов, явлений, систем путем построения и изучения моделей

Вопрос 10:

*Неуправляемый процесс – это*

Варианты ответа:

- а) процесс, который носит спонтанный характер
- б) процесс, который поддается изменению в нужном направлении при сознательном воздействии на них
- в) процесс, характер которого не поддается изменению в нужном направлении
- г) нет правильного ответа

### **Ключи правильных ответов**

1. в. 2. а. 3. в, г. 4. г. 5. а. 6. в. 7. а. 8. в. 9. а. 10. в.

## **РУБЕЖНЫЙ КОНТРОЛЬ К РАЗДЕЛУ 2: форма рубежного контроля – тестирование.**

Вопрос 1:

*К методам теоретического исследования относят:*

Варианты ответа:

- а) формализация; идеализация; восхождение от абстрактного к конкретному; аксиоматический метод
- б) эксперимент; анализ и синтез; сравнение; примитивизация
- в) сравнение; абстрагирование; наблюдение; идеализация
- г) формализация; идеализация; наблюдение; абстрагирование; моделирование
- д) анализ и синтез; дедукция и индукция; абстрагирование; моделирование;
- е) аксиоматический метод; эксперимент; измерение; наблюдение; сравнение

Вопрос 2:

*Может ли быть процесс абсолютно управляемым?*

Варианты ответа:

- а) нет
- б) да

Вопрос 3:

*Признаки системной революции:*

Варианты ответа:

- а) необратимость, бездуховность, дефицит ресурсов
- б) глобализация, усложнение, интенсификация процессов
- в) интерактивность, изоморфизм, структурированность
- г) глобальность, неустойчивость, интегрируемость процессов
- д) эквивифинальность, разнообразие проявлений, историчность
- е) целостность, прогнозируемость, открытость
- ё) интегративность, эквивифинальность; сфероценоз
- ж) глобализация, интенсивность процессов и катастрофичность

Вопрос 4:

*Индукция – это*

Варианты ответа:

- а) исследование каких-либо процессов, явлений, систем путем построения и изучения моделей
- б) совокупность приемов и закономерностей соединения отдельных частей объекта в единое целое
- в) умозаключение от частного к общему
- г) выведение из общих положений определенных следствий, частных выводов (от общего к частном
- д) совокупность приемов и закономерностей расчленения (мысленного или реальног предмета исследования на составляющие его части
- е) мысленное отвлечение от несущественных частных свойств и связей объекта с целью выделения существенных признаков

Вопрос 5:

*Анализ – это*

Варианты ответа:

- а) выведение из общих положений определенных следствий, частных выводов (от общего к частном
- б) мысленное отвлечение от несущественных частных свойств и связей объекта с целью выделения существенных признаков
- в) умозаключение от частного к общему
- г) совокупность приемов и закономерностей соединения отдельных частей объекта в единое целое
- д) совокупность приемов и закономерностей расчленения (мысленного или реальног предмета исследования на составляющие его части
- е) исследование каких-либо процессов, явлений, систем путем построения и изучения моделей

Вопрос 6:

*Метод исследования – это*

Варианты ответа:

- а) способ достижения какой-либо цели, решения, задачи
- б) условный образ рассматриваемой системы
- в) частичный образ исследуемой системы
- г) гносеологическая модель
- д) система регулятивных принципов практической или теоретической деятельности человека
- е) нет правильного ответа

Вопрос 7:

*Дедукция – это*

Варианты ответа:

- а) совокупность приемов и закономерностей соединения отдельных частей объекта в единое целое

- б) мысленное отвлечение от несущественных частных свойств и связей объекта с целью выделения существенных признаков
- в) выведение из общих положений определенных следствий, частных выводов (от общего к частному)
- г) исследование каких-либо процессов, явлений, систем путем построения и изучения моделей
- д) умозаключение от частного к общему
- е) совокупность приемов и закономерностей расчленения (мысленного или реального предмета исследования на составляющие его части)

Вопрос 8:

*Управляемый процесс – это*

Варианты ответа:

- а) нет правильного ответа
- б) процесс, который поддается изменению в нужном направлении при сознательном воздействии на них
- в) процесс, который не поддается изменению в нужном направлении
- г) процесс, который носит спонтанный характер

Вопрос 9:

*Причины системного (управленческого) кризиса:*

Варианты ответа:

- а) уровень сложности и разнообразия экономических и социально-политических объектов намного превзошел уровень сложности живых организмов
- б) субъектно-монопольное управление
- в) дуальное управление
- г) системная революция, охватившая общество как объект управления, практически не затронула субъект управления

Вопрос 10:

*Формализация – это*

Варианты ответа:

- а) совокупность приемов и закономерностей соединения отдельных частей объекта в единое целое
- б) мысленное отвлечение от несущественных частных свойств и связей объекта с целью выделения существенных признаков
- в) исследование каких-либо процессов, явлений, систем путем построения и изучения моделей
- г) совокупность приемов и закономерностей расчленения (мысленного или реального предмета исследования на составляющие его части)
- д) нет правильного ответа
- е) совокупность познавательных операций, обеспечивающая отвлечение от значения понятий и смысла выражения научной теории
- ж) умозаключение от частного к общему

### **Ключи правильных ответов**

1. а. 2. а. 3. б. 4. в. 5. д. 6. а, д. 7. в. 8. б. 9. а, б, г. 10. е.

### **РУБЕЖНЫЙ КОНТРОЛЬ К РАЗДЕЛУ 3: форма рубежного контроля – тестирование.**

Вопрос 1:

*Сравнение – это*

Варианты ответа:

- а) совокупность приемов и закономерностей расчленения (мысленного или реального предмета исследования на составляющие его части)
- б) умозаключение от частного к общему

- в) исследование каких-либо процессов, явлений, систем путем построения и изучения моделей
- г) выведение из общих положений определенных следствий, частных выводов (от общего к частном
- д) мысленное отвлечение от несущественных частных свойств и связей объекта с целью выделения существенных признаков
- е) установление сходства и различия предметов, явлений, объектов
- ж) адекватность

Вопрос 2:

*Аксиоматический метод – это*

Варианты ответа:

- а) выведение из общих положений определенных следствий, частных выводов (от общего к частному)
- б) метод, когда ряд утверждений принимается без доказательств, а все остальные знания выводятся по определенным логическим правилам
- в) исследование каких-либо процессов, явлений, систем путем построения и изучения моделей
- г) нет правильного ответа
- д) умозаключение от частного к общему
- е) совокупность приемов и закономерностей соединения отдельных частей объекта в единое целое
- ё) мысленное отвлечение от несущественных частных свойств и связей объекта с целью выделения существенных признаков

Вопрос 3:

*Измерение – это*

Варианты ответа:

- а) совокупность приемов и закономерностей расчленения (мысленного или реального предмета исследования на составляющие его части)
- б) совокупность приемов и закономерностей соединения отдельных частей объекта в единое целое
- в) выведение из общих положений определенных следствий, частных выводов (от общего к частном
- г) совокупность действий, выполняемых при помощи измерительных средств, с целью нахождения числового значения измеряемой величины
- д) умозаключение от частного к общему
- е) мысленное отвлечение от несущественных частных свойств и связей объекта с целью выделения существенных признаков
- ё) нет правильного ответа

Вопрос 4:

*К методам эмпирического исследования относят:*

Варианты ответа:

- а) нет правильного ответа
- б) эксперимент; измерение; наблюдение; сравнение
- в) факт; наблюдение; абстрагирование; моделирование
- г) анализ и синтез; дедукция и индукция; абстрагирование; моделирование
- д) сравнение; абстрагирование; наблюдение; идеализация
- ё) эксперимент; анализ и синтез; сравнение; примитивизация
- е) формализация; идеализация; восхождение от абстрактного к конкретному; аксиоматический метод

Вопрос 5:

*Моделирование – это*

Варианты ответа:

- а) умозаключение от частного к общему
- б) мысленное отвлечение от несущественных частных свойств и связей объекта с целью выделения существенных признаков
- в) нет правильного ответа
- г) совокупность приемов и закономерностей соединения отдельных частей объекта в единое целое
- д) выведение из общих положений определенных следствий, частных выводов (от общего к частному)
- е) исследование каких-либо процессов, явлений, систем путем построения и изучения моделей

ё) совокупность приемов и закономерностей расчленения (мысленного или реального предмета исследования на составляющие его части)

Вопрос 6:

*К методам эмпирического и теоретического исследования относят:*

Варианты ответа:

- а) анализ и синтез; дедукция и индукция; абстрагирование; моделирование;
- б) сравнение; абстрагирование; наблюдение; идеализация
- в) факт; наблюдение; абстрагирование; моделирование; идеализация
- г) эксперимент; анализ и синтез; сравнение; примитивизация
- д) эксперимент; измерение; наблюдение; сравнение
- е) формализация; идеализация; восхождение от абстрактного к конкретному; аксиоматический метод

Вопрос 7:

*Экономический процесс*

Варианты ответа:

- а) в узком смысле отражает общественный процесс, происходящий в социальной сфере
- б) выражает борьбу различных социальных сил за государственную власть, использование ее для реализации собственных экономических и политических интересов
- в) отражает процесс развития материального производства, присущих ему производительных сил и производственных отношений
- г) отражает те отношения, которые происходят в духовной сфере
- д) в широком смысле означает «общественный», т.е. принадлежащий не природе, а обществу

Вопрос 8:

*Эксперимент — это*

Варианты ответа:

- а) совокупность приемов и закономерностей расчленения (мысленного или реального предмета исследования на составляющие его части)
- б) выведение из общих положений определенных следствий, частных выводов (от общего к частном)
- в) умозаключение от частного к общему
- г) нет правильного ответа
- д) совокупность приемов и закономерностей соединения отдельных частей объекта в единое целое
- е) мысленное отвлечение от несущественных частных свойств и связей объекта с целью выделения существенных признаков
- ж) исследование каких-либо процессов, явлений, систем путем построения и изучения моделей

Вопрос 9:

*Признаки системной революции:*

Варианты ответа:

- а) необратимость, бездуховность, дефицит ресурсов
- б) глобализация, усложнение, интенсификация процессов
- в) интерактивность, изоморфизм, структурированность
- г) глобальность, неустойчивость, интегрируемость процессов
- д) эквифинальность, разнообразие проявлений, историчность
- е) целостность, прогнозируемость, открытость
- ё) интегративность, эквифинальность; сфероценоз
- ж) глобализация, интенсивность процессов и катастрофичность

Вопрос 10:

*Политический процесс*

Варианты ответа:

- а) выражает борьбу различных социальных сил за государственную власть, использование ее для реализации собственных экономических и политических интересов
- б) отражает процесс развития материального производства, присущих ему производительных сил и производственных отношений
- в) в широком смысле означает «общественный», т.е. принадлежащий не природе, а обществу
- г) отражает те отношения, которые происходят в духовной сфере
- д) в узком смысле отражает общественный процесс, происходящий в социальной сфере

## Ключи правильных ответов

1. е. 2. б. 3. г. 4. б. 5. е. 6. а, 7. в. 8. г. 9. б. 10. а.

### 3.1.2. Критерии оценивания по формам текущего контроля

Форма контроля	Оценка и критерии оценивания
Тестирование	<p>«Отлично» – 95-100% правильных ответов. «Хорошо» – 75-94% правильных ответов. «Удовлетворительно» – 50-75% правильных ответов. «Неудовлетворительно» – менее 50% правильных ответов.</p>
Эссе	<p>«Отлично» - содержание работы полностью соответствует теме; глубоко и аргументировано раскрывается тема, что свидетельствует об отличном знании проблемы и дополнительных материалов, необходимых для ее освещения, умение делать выводы и обобщения; стройное по композиции, логическое и последовательное изложение мыслей; четко сформулирована проблема эссе, связно и полно доказывается выдвинутый тезис; написано правильным литературным языком и стилистически соответствует содержанию; фактические ошибки отсутствуют; достигнуто смысловое единство текста, дополнительно используемого материала, заключение содержит выводы, логично вытекающие из содержания основной части.</p> <p>«Хорошо» – достаточно полно и убедительно раскрывается тема с незначительными отклонениями от нее; обнаруживаются хорошие знания литературного материала, и других источников по теме сочинения и умение пользоваться ими для обоснования своих мыслей, а также делать выводы и обобщения; логическое и последовательное изложение текста работы; четко сформулирован тезис, соответствующий теме эссе; в основной части логично, связно, но недостаточно полно доказывается выдвинутый тезис; написано правильным литературным языком, стилистически соответствует содержанию; имеются единичные фактические неточности; имеются незначительные нарушения последовательности в изложении мыслей; заключение содержит выводы, логично вытекающие из содержания основной части.</p> <p>«Удовлетворительно» – в целом тема раскрыта; дан верный, но односторонний или недостаточно полный ответ на тему; допущены отклонения от нее или отдельные ошибки в изложении фактического материала; обнаруживается недостаточное умение делать выводы и обобщения; материал излагается достаточно логично, но имеются отдельные нарушения последовательности выражения мыслей; выводы не полностью соответствуют содержанию основной части.</p> <p>«Неудовлетворительно» - тема полностью не раскрыта, что свидетельствует о поверхностном знании; состоит из путаного пересказа отдельных событий, без вывода и обобщений; характеризуется случайным расположением материала, отсутствием связи между частями; выводы не вытекают из основной части; многочисленные (60-100%) заимствования текста из других источников; отличается наличием грубых речевых ошибок.</p>
Реферат/доклад	<p>«Отлично» – выполнены все требования к написанию и защите реферата/доклада: обозначена проблема и обоснована её актуальность, сделан краткий анализ различных точек зрения на рассматриваемую проблему и логично изложена собственная позиция, сформулированы выводы, тема раскрыта полностью, выдержан объём, соблюдены требования к внешнему оформлению, даны правильные ответы на дополнительные вопросы.</p> <p>«Хорошо» – основные требования к реферату/докладу и его защите выполнены, но при этом допущены недочёты. В частности, имеются неточности в изложении материала; отсутствует логическая последовательность в суждениях; не выдержан объём реферата/доклада; имеются упущения в оформлении; на дополнительные вопросы при защите даны неполные ответы.</p>

	<p>«Удовлетворительно» – имеются существенные отступления от требований к реферированию. В частности, тема освещена лишь частично; допущены фактические ошибки в содержании реферата/доклада или при ответе на дополнительные вопросы; во время защиты отсутствует вывод.</p> <p>«Неудовлетворительно» – тема реферата/доклада не раскрыта, обнаруживается существенное непонимание проблемы.</p>
<b>Контрольная работа</b>	<p>«Отлично» – знание основных положений изученного материала; знание дополнительного материала; умение привести примеры, связать изученный материал с фактами реальной ситуации (по каждому из двух вопросов).</p> <p>«Хорошо» – знание основных положений изученного материала; знание дополнительного материала; умение привести примеры, связать изученный материал с фактами реальной ситуации по одному из двух вопросов.</p> <p>«Удовлетворительно» – знание основных положений изученного материала.</p> <p>«Неудовлетворительно» – отсутствие знаний основных положений изученного материала.</p>
<b>Собеседование (устный опрос)</b>	<p>«Отлично» – дан полный, развернутый ответ на поставленный вопрос; в ответе прослеживается четкая структура, логическая последовательность, отражающая сущность раскрываемых понятий, теорий, явлений; знание по предмету демонстрируются на фоне понимания его в системе данной науки и междисциплинарных связей; морфологические образования на препаратах показаны правильно быстро и уверенно; свободное владение терминологией; ответы на дополнительные вопросы четкие, краткие.</p> <p>«Хорошо» – дан полный, развернутый ответ на поставленный вопрос, показано умение выделять существенные и несущественные признаки, причинно-следственные связи; рассказ недостаточно логичен с единичными ошибками в частности, исправленные аспирантов с помощью преподавателя; недостаточная уверенность; единичные ошибки в терминологии; ответы на дополнительные вопросы правильные, недостаточно полные и четкие.</p> <p>«Удовлетворительно» – ответ не полный, с ошибками в деталях, умение раскрыть значение обобщенных знаний не показано, речевое оформление требует поправок, коррекции; логика и последовательность изложения имеют нарушения, аспирант не способен самостоятельно выделить существенные и несущественные признаки и причинно-следственные связи; ошибки в раскрываемых понятиях, терминах; аспирант допускает серьезные ошибки, не может ответить на большую часть дополнительных вопросов.</p> <p>«Неудовлетворительно» – ответ представляет собой разрозненные знания с существенными ошибками по вопросу; присутствуют фрагментарность, нелогичность изложения, аспирант не осознает связь обсуждаемого вопроса с другими объектами дисциплины; существенные ошибки; незнание терминологии; ответы на дополнительные вопросы неправильные.</p>

### **3.2. Фонды оценочных средств для проведения промежуточной аттестации аспирантов по дисциплине (модулю)**

#### **3.2.1. Типовые контрольные задания или иные материалы, необходимые для оценки знаний, умений, навыков и (или) опыта деятельности**

##### *Примерные вопросы для проведения промежуточной аттестации аспирантов по дисциплине (модулю)*

1. Основные статистические базы данных. Росстат.
2. Мировой банк. ООН.
3. Основные рейтинги и индексы.
4. Поиск данных и составление рабочих файлов.
5. Проблема валидности.



6. Классификация методов сбора данных.
7. Уровни измерения.
8. Выборка и распределение.
9. Нормальное распределение.
10. Исследование зависимостей.
11. Big data и искусственный интеллект.
2. Вторичный анализ.
3. Источники вторичной информации
4. Структурирование вторичной информации.
5. Первичное исследование.
6. Логическая стратегия получения нового знания.
7. Большие данные.
8. Эмпирическая база.
9. Фундаментальные политологические исследования.
10. Прикладные политологические исследования.
11. Обработка и анализ данных политологических исследований.
12. Разработка гипотезы. Программа исследования.
13. Инструментарий политологического исследования.
14. Моделирование и системность в изучении политики.
15. Когнитивное картирование. Метафорическое моделирование.
16. Эмпирические индикаторы в политических исследованиях.
17. Выборка в политологическом исследовании. Ремонт выборки.
18. «Паспортичка». Массовые и экспертные интервью.
19. Процедуры и условия проведения политологического исследования.
20. Антропологическое измерение международных отношений.
21. Политико-психологическая парадигма и бихевиоризм.
22. Элита-центричная парадигма исследования политики.
23. Концепт идентичности в изучении политики.
24. Дискурс-анализ.
25. Гендерные аспекты политологических исследований.
26. Эмпирические приемы политологического анализа.
27. Основные подходы к понятию «политический анализ».
28. Виды исследований в области политики.
29. Виды политического прогнозирования.
30. Сравнительный анализ эмпирического и прикладного политического исследования.
31. Исследовательские политологические центры.
32. Типологии исследовательских политологических центров.
33. Структурная организация исследовательских групп в области политики.
34. Общие требования к формулировке гипотезы (В.А. Ядов).
35. Искусственный интеллект как источник политических суждений.

#### **Аналитические задания**

В качестве третьего вопроса в экзаменационном билете помимо двух теоретических предлагается на примере своей исследовательской области выделить и проанализировать методологические проблемы, возникающие в ней.

#### **3.2.2. Результаты освоения дисциплины (модуля) с указанием этапов их формирования и показатели оценивания**

Результаты освоения дисциплины (модуля)	Этапы формирования результатов освоения	Показатель оценивания результатов освоения	Перечень заданий для оценивания результатов освоения дисциплины (модуля)
--	--	---	---

		дисциплины (модуля)	дисциплины (модуля)	
Знать:	методы критического анализа и оценки современных научных достижений, а также методы генерирования новых идей при решении исследовательских и практических задач, в том числе в междисциплинарных областях;	Этап формирования знаний	Теоретический блок вопросов  <i>Уровень освоения программного материала, логика и грамотность изложения, умение самостоятельно обобщать и излагать материал</i>	1) обучающийся глубоко и прочно освоил программный материал, исчерпывающе, последовательно, грамотно и логически стройно его излагает, тесно увязывает с задачами и будущей деятельностью, не затрудняется с ответом при видоизменении задания, умеет самостоятельно обобщать и излагать материал, не допуская ошибок – отлично (зачтено);
	основные источники научной информации по работе российских и международных исследовательских коллективов, знать основные понятия, категории, направления современной политической науки с учетом новейших направлений и тенденций современной политологии с тем, чтобы участвовать в работе научных коллективов;			2) обучающийся твердо знает программный материал, грамотно и по существу излагает его, не допуская существенных неточностей в ответе на вопрос, может правильно применять теоретические положения - хорошо (зачтено);
	основной круг научных проблем (задач), встречающихся в избранной сфере научной деятельности, и основные способы (методы, алгоритмы) их решения;			3) обучающийся освоил основной материал, но не знает отдельных деталей, допускает неточности, недостаточно правильные формулировки, нарушает последовательность в изложении программного материала – удовлетворительно (зачтено);
	концептуальные подходы к анализу политической системы, государства и гражданского общества, других политических институтов и акторов политического процесса, структуру политической системы и ее подсистем регионального и мирового уровня, мировые и			4) обучающийся не знает значительной части программного материала, допускает существенные ошибки - неудовлетворительно (не зачтено).

	отечественные социально-политические процессы, основные методы научно-исследовательской деятельности.			
	современные концепции, основные школы и направления политической теории.			
Уметь:	творчески применять полученные знания в исследовательской работе; - применять полученные знания исследовательских и практических задач, в том числе в междисциплинарных областях;	Этап формирования умений	Аналитическое задание ( <i>задачи, ситуационные задания, кейсы, проблемные ситуации и т.д.</i> )  <i>Практическое применение теоретических положений применительно к профессиональным задачам, обоснование принятых решений</i>	1) свободно справляется с задачами и практическими заданиями, правильно обосновывает принятые решения, задание выполнено верно, даны ясные аналитические выводы к решению задания, подкрепленные теорией – отлично (зачтено);
	использовать специальные знания и навыки теоретического и прикладного характера в области политических наук для критического анализа новейших направлений и тенденций современной политологии, а также коммуницировать в среде российских и международных исследовательских коллективов по решению научных и научно-образовательных задач;			2) владеет необходимыми умениями и навыками при выполнении практических заданий, задание выполнено верно, отмечается хорошее развитие аргумента, однако отмечены погрешности в ответе, скорректированные при собеседовании – хорошо (зачтено);
	самостоятельно осуществлять научно-исследовательскую деятельность в области политики, власти, политических институтов, процессов и технологий с использованием современных методов исследования и информационно-коммуникативных технологий;			3) испытывает затруднения в выполнении практических заданий, задание выполнено с ошибками, отсутствуют логические выводы и заключения к решению – удовлетворительно (зачтено);
	применять полученные знания к анализу взаимодействий государства и гражданского общества, выделять и систематизировать основные идеи в			

	<p>научных текстах относительно государства и гражданского общества; критически оценивать любую поступающую информацию, вне зависимости от источника; избегать автоматического применения стандартных формул в анализе государства и гражданского общества;</p> <p>использовать полученные знания в области политической науки в преподавании политологических дисциплин, организовать учебный процесс, самостоятельно разрабатывать учебно-методические материалы по преподаваемым курсам.</p>			<p>4) практические задания, задачи выполняет с большими затруднениями или задание не выполнено вообще, или задание выполнено не до конца, нет четких выводов и заключений по решению задания, сделаны неверные выводы по решению задания – не удовлетворительно (не зачтено)</p>
<p>Владеть навыками и (или) опытом деятельности:</p>	<p>навыками - критического анализа научных работ и системного подхода к анализу научных проблем;</p> <p>- использования полученных знаний в междисциплинарных областях;</p> <p>методами и принципами коммуницирования в российских и международных исследовательских коллективов по решению научных и научно-образовательных задач;</p> <p>современными методами исследования и информационно - коммуникационными технологиями в области политики, политических институтов, процессов и технологий, навыками осуществления научно-исследовательской деятельности;</p>	<p>Этап формирования навыков и получения опыта</p>	<p>Аналитическое задание (<i>задачи, ситуационные задания, кейсы, проблемные ситуации и т.д.</i>)</p> <p><i>Решение практических заданий и задач, владение навыками и умениями при выполнении практических заданий, самостоятельность, умение обобщать и излагать материал.</i></p>	<p>1) свободно справляется с задачами и практическими заданиями, правильно обосновывает принятые решения, задание выполнено верно, даны ясные аналитические выводы к решению задания, подкрепленные теорией – отлично (зачтено);</p> <p>2) владеет необходимыми умениями и навыками при выполнении практических заданий, задание выполнено верно, отмечается хорошее развитие аргумента, однако отмечены погрешности в ответе, скорректированные при собеседовании – хорошо (зачтено);</p> <p>3) испытывает затруднения в выполнении практических заданий, задание выполнено с ошибками, отсутствуют логические выводы и заключения к решению – удовлетворительно (зачтено);</p>

	<p>понятийно-категориальным аппаратом политической науки, общенаучной и политологической терминологией в области региональной и мировой политической системы, навыками сбора, обработки, анализа и систематизации информации по проблемам функционирования государства, гражданского общества, других политических институтов и акторов;</p>			<p>4) практические задания, задачи выполняет с большими затруднениями или задание не выполнено вообще, или задание выполнено не до конца, нет четких выводов и заключений по решению задания, сделаны неверные выводы по решению задания – не удовлетворительно (не зачтено)</p>
	<p>методологией политической науки и методами педагогической деятельности.</p>			

### 3.2.3. Методические материалы, определяющие процедуры оценивания знаний, умений, навыков и (или) опыта деятельности

Ответы аспиранта на дифференцированном зачете (зачете с оценкой) оцениваются каждым педагогическим работником по *пятибалльной системе*.

#### **Критерии оценки ответа на дифференцированном зачете (зачете с оценкой):**

Оценка «отлично» – глубокие, исчерпывающие знания всего программного материала, понимание сущности и взаимосвязи рассматриваемых процессов и явлений, твердое знание основных положений смежных дисциплин: логически последовательные, содержательные, полные, правильные и конкретные ответы на все вопросы экзаменационного билета.

Оценка «хорошо» – твердые и достаточно полные знания всего программного материала, правильное понимание сущности и взаимосвязи рассматриваемых процессов и явлений; последовательные, правильные, конкретные ответы на поставленные вопросы; при ответах на вопросы могут быть допущены отдельные незначительные неточности, но в целом ответ дан верный.

Оценка «удовлетворительно» – знание основного материала программы; правильные и конкретные, без грубых ошибок ответы на поставленные вопросы, при ответах на отдельные вопросы допущены серьезные неточности.

Оценка «неудовлетворительно» – неправильный ответ хотя бы на один из основных вопросов, грубые ошибки в ответе, непонимание сущности излагаемых вопросов.

## РАЗДЕЛ 4. МЕТОДИЧЕСКИЕ МАТЕРИАЛЫ ДЛЯ АСПИРАНТОВ ПО ОСВОЕНИЮ ДИСЦИПЛИНЫ (МОДУЛЯ)

### 4.1. Методические рекомендации к учебным занятиям лекционного типа

Лекция – один из методов обучения, одна из основных системообразующих форм организации учебного процесса в образовательной организации. Лекционное занятие представляет собой систематическое, последовательное, монологическое изложение

преподавателем-лектором учебного материала, как правило, теоретического характера. Такое занятие представляет собой элемент технологии представления учебного материала путем логически стройного, систематически последовательного и ясного изложения.

Приступая к изучению дисциплины, необходимо в первую очередь ознакомиться с содержанием рабочей программы дисциплины (модуля).

Лекция как элемент образовательного процесса должна включать следующие этапы: формулировку темы лекции; указание основных изучаемых разделов или вопросов и предполагаемых затрат времени на их изложение; изложение вводной части; изложение основной части лекции; краткие выводы по каждому из вопросов; заключение; рекомендации литературных источников по излагаемым вопросам.

При изучении и проработке теоретического материала необходимо:

- повторить законспектированный на лекционном занятии материал и дополнить его с учетом рекомендованной по данной теме литературы.

- при самостоятельном изучении теоретической темы сделать конспект, используя рекомендованные в рабочей программе дисциплины (модуля) литературные источники и электронные библиотечные ресурсы, интернет-источники.

- ответить на вопросы для самоподготовки по теме, представленные в пункте 2.3. рабочей программе дисциплины (модуля).

#### **4.2. Методические рекомендации к практическим (семинарским) занятиям**

Практическое (семинарское) занятие – это форма организации учебного процесса, направленная на выработку у аспирантов практических умений и навыков для изучения последующих дисциплин (модулей) и для решения профессиональных задач.

При подготовке к практическому (семинарскому) занятию необходимо:

- изучить, повторить теоретический материал по заданной теме/разделу;

- изучить материалы практических заданий по заданной теме, уделяя особое внимание расчетным формулам (при наличии);

- при выполнении домашних практических заданий, изучить, повторить типовые задания, выполняемые в аудитории.

*Структура проведения практического (семинарского) занятия:*

##### ***вводная часть:***

- мотивация учебной деятельности;

- сообщение темы, постановка целей;

- повторение теоретических знаний;

- определение алгоритма проведения практического занятия;

- ознакомление с требованиями оформления работы;

- организационный момент: четкая постановка педагогическим работником познавательной задачи; проведение инструктажа к работе (осмысление аспирантами сущности задания, последовательности его выполнения); проверка педагогическим работником теоретической и практической готовности аспирантов к занятию; выделение возможных затруднений в процессе работы; наблюдение за действиями аспирантов; регулирование темпа работы; помощь (при необходимости); коррекция действий; проверка промежуточных результатов;

##### ***самостоятельная работа аспиранта:***

- определение путей решения поставленной задачи;

- выработка последовательности выполнения необходимых действий;

- выполнение и оформление практического задания;

##### ***заключительная часть:***

- подведение итогов занятия: анализ хода выполнения и результатов работы аспирантов, выявление возможных ошибок и определение причин их возникновения;

- проверка выполненной работы.

### **4.3. Методические рекомендации по организации самостоятельной работы аспирантов**

Самостоятельная работа – планируемая учебная, учебно-исследовательская, научно-исследовательская работа аспирантов, выполняемая во внеаудиторное (аудиторное) время по заданию и при методическом руководстве педагогического работника, но без его непосредственного участия (возможно частичное непосредственное участие педагогического работника при сохранении ведущей роли аспирантов).

Внеаудиторная самостоятельная работа способствует организации последовательного изучения материала, вынесенного на самостоятельное освоение в соответствии с рабочей программой дисциплины (модуля) и имеет следующую структуру:

- тема;
- вопросы и содержание материала для самостоятельного изучения;
- форма выполнения задания;
- алгоритм выполнения и оформления самостоятельной работы;
- критерии оценки самостоятельной работы;
- рекомендуемые источники информации (литература основная, дополнительная, Интернет-ресурсы и др.).

Формы самостоятельной работы аспирантов определены в пункте 2.3 рабочей программы (дисциплины).

Задачи самостоятельной работы:

- обретение навыков самостоятельной научно-исследовательской работы на основании анализа текстов литературных источников и применения различных методов исследования;

- выработка умения самостоятельно и критически подходить к изучаемому материалу.

Технология самостоятельной работы должна обеспечивать овладение знаниями, закрепление и систематизацию знаний, формирование умений и навыков.

*Этапы проведения самостоятельной работы:*

- чтение текста (учебника, пособия, конспекта лекций);
- конспектирование текста;
- решение практических заданий;
- подготовка к деловым играм;
- ответы на контрольные вопросы;
- составление планов и тезисов ответа.

Одной из основных форм самостоятельной работы является работа с учебной и научной литературой и необходима при подготовке к устному опросу на практических (семинарских) занятиях, практическим заданиям и промежуточной аттестации. Она включает проработку лекционного материала – изучение рекомендованных источников и литературы по тематике лекций. Конспект лекции должен содержать реферативную запись основных вопросов лекции, предложенных педагогическим работником схем (при их демонстрации), основных источников и литературы по темам, выводы по каждому вопросу. Конспект рекомендуется выполнять в отдельной лекционной тетради по дисциплине.

Конспекты научной литературы при самостоятельной подготовке к занятиям должны быть выполнены также аккуратно, содержать ответы на каждый поставленный в теме вопрос, иметь ссылку на источник информации с обязательным указанием автора, названия и года издания используемой научной литературы. Конспект может быть опорным (содержать лишь основные ключевые позиции), но при этом позволяющим дать полный ответ по вопросу, может быть подробным. Объем конспекта определяется самим аспирантом.

В процессе работы с учебной и научной литературой аспирант может:

- делать записи по ходу чтения в виде простого или развернутого плана (создавать перечень основных вопросов, рассмотренных в источнике);
- составлять тезисы (цитирование наиболее важных мест статьи или монографии, короткое изложение основных мыслей автора);
- готовить аннотации (краткое обобщение основных вопросов работы);
- создавать конспекты (развернутые тезисы, которые).

Перечень рекомендуемой основной и дополнительной литературы указан в разделе 5 рабочей программы дисциплины (модуля).

В самостоятельную работу аспиранта входит подготовка к текущему контролю успеваемости и промежуточной аттестации.

При подготовке к текущему контролю успеваемости аспиранту необходимо ознакомиться с материалами фондов оценочных средств пункта 3.1 рабочей программы дисциплины (модуля).

При подготовке к промежуточной аттестации аспиранту необходимо ознакомиться с материалами фондов оценочных средств пункта 3.2 рабочей программы дисциплины (модуля).

#### **4.4. Методические материалы к выполнению практических заданий**

*Требования к структуре доклада (реферата):*

Работа должна содержать систематизацию и краткое изложение материала из не менее 5-и литературных источников (монографий, научных статей и докладов) по выбранной теме.

Основные требования к оформлению:

Структура доклада (реферата): 1) титульный лист; 2) содержание (в нем последовательно указываются названия пунктов доклада (реферата), указываются страницы, с которых начинается каждый пункт); 3) введение (формулируется суть исследуемой проблемы, обосновывается выбор темы, определяются ее значимость и актуальность, указываются цель и задачи доклада (реферата), дается характеристика используемой литературы); 4) основная часть (каждый раздел ее доказательно раскрывает исследуемый вопрос); 5) выводы и заключение (подводятся итоги или делается обобщенный вывод по теме доклада (реферата)); 6) литература.

Доклад (реферат) оформляется на одной стороне листа белой бумаги формата А4 (210x297 мм). Интервал межстрочный - полуторный. Цвет шрифта - черный. Гарнитура шрифта основного текста - «Times New Roman» или аналогичная. Кегль (размер) от 12 до 14 пунктов. Размеры полей страницы (не менее): правое 10 мм, верхнее – 15 мм, нижнее – 20 мм, левое - 25 мм. Формат абзаца: полное выравнивание («по ширине»). Отступ красной строки одинаковый по всему тексту – 15 мм. Страницы должны быть пронумерованы с учётом титульного листа (на титульном листе номер страницы не ставится). В работах используются цитаты, статистические материалы. Эти данные оформляются в виде сносок (ссылок и примечаний). Внутритекстовые, подстрочные и затекстовые библиографические ссылки должны оформляться в соответствии с ГОСТ Р 7.0.5-2008 «Библиографическая ссылка». Общие требования и правила составления».

Доклад (реферат) сдается в бумажном и электронном виде (доклад 5-10, реферат 10 - 20 печатных страниц).

При проверке доклада (реферата) на антиплагиат - [www.antiplagiat.ru](http://www.antiplagiat.ru) - (более 50% заимствований) работа не принимается.

*Методические рекомендации к выполнению тестовых заданий (тестирование):*

Тестовые задания содержат вопросы и 3-4 варианта ответа по базовым положениям изучаемой темы, составлены с расчетом на знания, полученные аспирантами в процессе изучения темы.

Тестовые задания выполняются в письменной или электронной форме и сдаются педагогическому работнику, ведущему дисциплину (модуль).



#### *Методические рекомендации по подготовке эссе:*

Эссе - вид самостоятельной исследовательской работы аспирантов, с целью углубления и закрепления теоретических знаний и освоения практических навыков. Цель эссе состоит в развитии самостоятельного творческого мышления и письменного изложения собственных мыслей. При написании эссе аспирант должен представить развернутый письменный ответ на теоретический или практический актуальный вопрос, объявленный педагогическим работником непосредственно перед ее написанием. В процессе написания эссе разрешается пользоваться нормативно-правовыми актами, конспектом лекций (в печатном виде). Использование Интернет-ресурсов не допускается. Темы эссе педагогический работник предлагает из числа тех, которые аспиранты уже рассматривали на лекциях или семинарских занятиях, исходя из содержания заданий в составе фондов оценочных средств. По решению педагогического работника, в качестве темы эссе может быть выбрана одна или несколько тем, которые могут быть распределены между аспирантами по желанию.

Эссе проводится письменно, по объему не более 3-х печатных листов.

Требования к оформлению эссе:

Эссе выполняется на компьютере (гарнитура Times New Roman, шрифт 14) через 1,5 интервала с полями: верхнее, нижнее – 2; правое – 3; левое – 1,5. Отступ первой строки абзаца – 1,25. Сноски – постраничные. Таблицы и рисунки встраиваются в текст работы. При этом обязательный заголовок таблицы надо размещать над табличным полем, а рисунки сопровождать подрисовочными подписями. При включении в эссе нескольких таблиц и/или рисунков их нумерация обязательна. Обязательна и нумерация страниц. Их целесообразно проставлять внизу страницы – по середине или в правом углу. Номер страницы не ставится на титульном листе, но в общее число страниц он включается. Объем эссе, без учета приложений, не должен превышать 5 страниц. Значительное превышение установленного объема является недостатком работы и указывает на то, что аспирант не сумел отобрать и переработать необходимый материал.

Работа должна содержать собственные умозаключения по сути поставленной проблемы, включать самостоятельно проведенный анализ по сути этой проблемы, выводы, обобщающие авторскую позицию по поставленной проблеме.

*Методические рекомендации по подготовке к собеседованию (устному опросу):*

Самостоятельная работа аспирантов включает подготовку к опросу на практических занятиях. Для этого аспирант изучает лекции педагогического работника, рекомендуемую основную и дополнительную литературу, публикации, информацию из Интернет-ресурсов. Тема и вопросы к практическим занятиям, вопросы для самоконтроля содержатся в рабочей программе и доводятся до аспирантов заранее. Эффективность подготовки аспирантов к опросу зависит от качества ознакомления с рекомендованной литературой. Для подготовки к опросу, блиц-опросу аспиранту необходимо ознакомиться с материалом, посвященным теме практического занятия, в учебнике или другой рекомендованной литературе, записях с теоретического занятия, обратить внимание на усвоение основных понятий дисциплины (модуля), выявить неясные вопросы и подобрать дополнительную литературу для их освещения, составить тезисы выступления по отдельным проблемным аспектам. В зависимости от темы, может применяться фронтальная или индивидуальная форма опроса. При индивидуальном опросе аспиранту дается 5-10 минут на раскрытие темы.

## **РАЗДЕЛ 5. УСЛОВИЯ РЕАЛИЗАЦИИ ДИСЦИПЛИНЫ (МОДУЛЯ)**

### **5.1. Образовательные технологии**

При реализации дисциплины (модуля) применяются различные образовательные технологии:

Лекция – вид публичного выступления, в ходе которого лектор, вступив в живое взаимодействие с аудиторией, раскрывает систему представлений о том или ином предмете, явлении, помогая слушателям осмыслить проблему и прийти к определенному выводу. Виды лекций (наиболее часто используемые): лекция-диалог, проблемная лекция. Консультация – разъяснение преподавателя по сложному и актуальному теоретическому вопросу, проблеме; необходимая предпосылка плодотворного самостоятельного изучения теории, проблемы. Виды консультаций: индивидуальная, групповая, обзорная, по отдельным вопросам.

Собеседование – специально организованная беседа по какой-нибудь теме. Его цель – помочь путем обмена мнениями глубже понять изучаемую проблему.

Реферат – краткое изложение в письменном виде содержания статьи, книги; сообщение на занятии, конференции, сделанное на основе изучения первоисточников, анализа и обобщения педагогического опыта.

Конференция – форма коллективного изучения и обсуждения актуальных теоретических и научно-практических проблем.

Для выступления на конференции целесообразно привлекать авторов рефератов, которые были признаны лучшими при их обсуждении на занятиях.

«Круглый стол» - форма коллективного обсуждения актуальных вопросов науки, теории и практики.

Диспут – публичное устное обсуждение какой-либо спорной проблемы, на котором заслушиваются доклады по данной проблеме и, как правило, выступления оппонентов.

Деловая игра – форма деятельности, имитирующая те или иные практические ситуации, одно из средств активизации учебного процесса. Виды деловых игр и достигаемые ими цели: учебные (овладение определенными умениями и навыками); оценочные (оценка знаний и умений, полученных обучающимися); исследовательские (поиск новых или отработка и совершенствование известных приемов той или иной деятельности).

Средства наглядности – наглядные пособия, технические средства обучения, используемые в учебном процессе, позволяют существенно повысить эффективность восприятия.

Интерактивные формы проведения учебных занятий:

**Творческое задание** - учебные задания, которые требуют от обучающихся не простого воспроизводства информации, а творчества, поскольку задания содержат больший или меньший элемент неизвестности и имеют, как правило, несколько подходов.

**Работа в малых группах** – это одна из самых популярных стратегий, так как она дает всем обучающимся возможность участвовать в работе, практиковать навыки сотрудничества, межличностного общения (в частности, умение активно слушать, вырабатывать общее мнение, разрешать возникающие разногласия).

**Дискуссия как метод** интерактивного обучения представляет собой «вышедшую из берегов» эвристическую беседу. Смысл данного метода состоит в обмене взглядами по конкретной проблеме. Это активный метод, позволяющий научиться отстаивать свое мнение и слушать других.

**Деловая игра** – средство моделирования разнообразных условий профессиональной деятельности (включая экстремальные) методом поиска новых способов ее выполнения.

**Ролевая игра** – это разыгрывание участниками группы сценки с заранее распределенными ролями в интересах овладения определенной поведенческой или эмоциональной стороной жизненных ситуаций.

**Лекция-беседа**, или «диалог с аудиторией», является наиболее распространенной и сравнительно простой формой активного вовлечения аспирантов в учебный процесс. Эта лекция предполагает непосредственный контакт преподавателя с аудиторией.

**Лекция-дискуссия.** В отличие от лекции-беседы здесь преподаватель при изложении лекционного материала не только использует ответы слушателей на свои вопросы, но и организует свободный обмен мнениями в интервалах между логическими разделами.

**Лекция с разбором конкретных ситуаций** - лекция по форме похожа на лекцию-дискуссию, однако, на обсуждение преподаватель ставит не вопросы, а конкретную ситуацию. Слушатели анализируют и обсуждают эти микроситуации и обсуждают их сообща, всей аудиторией.

**Лекция с заранее запланированными ошибками** - форма проведения лекции была разработана для развития у слушателей умений оперативно анализировать профессиональные ситуации, выступать в роли экспертов, оппонентов, рецензентов, вычленять неверную или неточную информацию.

**Лекция - пресс-конференция** - форма проведения лекции, где изложение материала строится не как ответ на каждый заданный вопрос, а в виде связного раскрытия темы, в процессе которого формулируются соответствующие ответы.

**Мини-лекция** - одна из эффективных форм преподнесения теоретического материала.

**Эвристическая беседа** — это коллективное мышление или беседа как поиск ответа на проблему.

**Разработка проекта (метод проектов)** - это совокупность приёмов, действий учащихся в их определённой последовательности для достижения поставленной задачи - решения проблемы, лично значимой для обучающихся и оформленной в виде некоего конечного продукта.

**Просмотр и обсуждение видеофильмов** - на занятиях можно использовать как художественные, так и документальные видеофильмы, фрагменты из них, а также видеоролики и видеосюжеты.

**Мозговой штурм** - это метод активизации творческого мышления в группе при котором принимается любой ответ обучающегося на заданный вопрос.

**Тренинг** – это процесс получения навыков и умений в какой-либо области посредством выполнения последовательных заданий, действий или игр, направленных на достижение наработки и развития требуемого навыка.

**Метод кейсов** – техника обучения, использующая описание реальных ситуаций. Обучающиеся должны проанализировать ситуацию, разобраться в сути проблем, предложить возможные решения и выбрать лучшее из них.

Освоение дисциплины (модулю) предусматривает использование в учебном процессе активных и интерактивных форм проведения учебных занятий в форме - *компьютерных симуляций, деловых и ролевых игр, разбор конкретных ситуаций, психологические и иные тренинги* в сочетании с внеаудиторной работой с целью формирования и развития профессиональных навыков аспирантов.

Дисциплина (модуль) реализуется с применением *электронного обучения/дистанционных образовательных технологий*.

Организация учебного процесса по дисциплине (модулю) с использованием электронного обучения и дистанционных образовательных технологий осуществляется в

соответствии с локальными нормативными актами Российского государственного социального университета.

## **5.2. Перечень основной и дополнительной учебной литературы для освоения дисциплины (модуля)**

### **5.2.1. Основная литература**

1. Пушкарева, Г. В. Политология : учебник и практикум для вузов / Г. В. Пушкарева. — Москва : Издательство Юрайт, 2023. — 295 с. — (Высшее образование). — ISBN 978-5-534-00235-5. — Текст : электронный // Образовательная платформа Юрайт [сайт]. — URL: <https://urait.ru/bcode/511305> (дата обращения: 0.03.2023).

2. Международные отношения и мировая политика : учебник для вузов / П. А. Цыганков [и др.] ; под редакцией П. А. Цыганкова. — 2-е изд., перераб. и доп. — Москва : Издательство Юрайт, 2023. — 279 с. — (Высшее образование). — ISBN 978-5-534-12259-6. — Текст : электронный // Образовательная платформа Юрайт [сайт]. — URL: <https://urait.ru/bcode/511513> (дата обращения: 06.03.2023).

3. Теория международных отношений : учебник для вузов / П. А. Цыганков [и др.] ; под редакцией П. А. Цыганкова. — Москва : Издательство Юрайт, 2023. — 317 с. — (Высшее образование). — ISBN 978-5-534-03010-5. — Текст : электронный // Образовательная платформа Юрайт [сайт]. — URL: <https://urait.ru/bcode/511164> (дата обращения: 06.03.2023).

### **5.2.2. Дополнительная литература**

1. Политология : учебник и практикум для вузов / В. А. Ачкасов [и др.] ; под редакцией В. А. Ачкасова, В. А. Гуторова. — Москва : Издательство Юрайт, 2023. — 404 с. — (Высшее образование). — ISBN 978-5-9916-7743-1. — Текст : электронный // Образовательная платформа Юрайт [сайт]. — URL: <https://urait.ru/bcode/511860> (дата обращения: 06.03.2023).

2. Слизовский, Д. Е. Политология : учебное пособие для вузов / Д. Е. Слизовский, Н. В. Шуленина. — 2-е изд., испр. и доп. — Москва : Издательство Юрайт, 2023. — 156 с. — (Высшее образование). — ISBN 978-5-9916-8050-9. — Текст : электронный // Образовательная платформа Юрайт [сайт]. — URL: <https://urait.ru/bcode/512674> (дата обращения: 06.03.2023).

3. Ланцов, С. А. Политология : учебник для вузов / С. А. Ланцов. — 2-е изд., испр. и доп. — Москва : Издательство Юрайт, 2023. — 454 с. — (Высшее образование). — ISBN 978-5-534-07099-6. — Текст : электронный // Образовательная платформа Юрайт [сайт]. — URL: <https://urait.ru/bcode/514272> (дата обращения: 06.03.2023).

4. Шмелева, О. Ю. Методология и методы политических исследований : учебно-методическое пособие / О. Ю. Шмелева. — Нижний Новгород : ННГУ им. Н. И. Лобачевского, 2022. — 72 с. — Текст : электронный // Лань : электронно-библиотечная система. — URL: <https://e.lanbook.com/book/283109> (дата обращения: 13.03.2023). — Режим доступа: для авториз. пользователей.

## **5.3. Перечень ресурсов информационно-коммуникационной сети «Интернет», необходимых для освоения дисциплины (модуля), в том числе информационные справочные системы и профессиональные базы данных**

<b>№ №</b>	<b>Название электронного ресурса</b>	<b>Описание электронного ресурса</b>	<b>Используемый для работы адрес</b>
----------------	--	--------------------------------------	--

1.	ЭБС «Университетская библиотека онлайн»	Электронная библиотека, обеспечивающая доступ высших и средних учебных заведений, публичных библиотек и корпоративных пользователей к наиболее востребованным материалам по всем отраслям знаний от ведущих российских издательств	<a href="http://biblioclub.ru/">http://biblioclub.ru/</a>
2.	Образовательная платформа Юрайт	Электронно-библиотечная система для ВУЗов, ССУЗов, обеспечивающая доступ к учебникам, учебной и методической литературе по различным дисциплинам.	<a href="https://urait.ru/">https://urait.ru/</a>
3.	ЭБС "Лань"	Электронно-библиотечная система для ВУЗов, ССУЗов, обеспечивающая доступ к учебникам, учебной и методической литературе по различным дисциплинам. В рамках участия в консорциуме сетевых электронных библиотек (СЭБ) педагогических вузов.	<a href="https://e.lanbook.com/">https://e.lanbook.com/</a>
4.	Научная электронная библиотека eLIBRARY.ru	Крупнейший российский информационно-аналитический портал в области науки, технологии, медицины и образования, содержащий рефераты и полные тексты более 34 млн научных публикаций и патентов	<a href="http://elibrary.ru/">http://elibrary.ru/</a>
5.	База данных "EastView"	Полнотекстовая база данных периодических изданий	<a href="https://dlib.eastview.com">https://dlib.eastview.com</a>
6.	Электронная библиотека "Grebennikon"	Библиотека предоставляет доступ более чем к 30 журналам, выпускаемых Издательским домом "Гребенников".	<a href="https://grebennikon.ru/">https://grebennikon.ru/</a>

#### **5.4. Информационно-технологическое обеспечение образовательного процесса по дисциплине (модулю)**

##### **5.4.1. Информационные технологии**

1. Персональные компьютеры;
2. Доступ в интернет;
3. Проектор.

##### **5.4.2. Программное обеспечение**

1. Операционная система: Astra Linux SE
2. Пакет офисных программ: LibreOffice
3. Справочная система Консультант+
4. Okular или Acrobat Reader DC
5. Ark или 7-zip
6. User Gate
7. TrueConf (client)

#### **5.5. Материально-техническое обеспечение образовательного процесса по дисциплине (модулю)**

Учебная аудитория для занятий лекционного типа оснащена:

- специализированной мебелью (стол для преподавателя, парты, стулья, доска для написания мелом); техническими средствами обучения

(видеопроекторное оборудование, средства звуковоспроизведения, экран и имеющие выход в сеть Интернет),

**Учебная аудитория для занятий семинарского типа (практических занятий):** оснащена:

- специализированной мебелью (стол для преподавателя, парты, стулья, доска для написания мелом); техническими средствами обучения (видеопроекторное оборудование, средства звуковоспроизведения, экран и имеющие выход в сеть Интернет),

**Помещения для самостоятельной работы аспирантов:** о оснащены специализированной мебелью (парты, стулья, доска), техническими средствами обучения (персональные компьютеры с доступом в сеть интернет и обеспечением доступа в электронно-информационную среду университета, программным обеспечением).

### ЛИСТ РЕГИСТРАЦИИ ИЗМЕНЕНИЙ

№ п/п	Содержание изменения	Реквизиты документа об утверждении изменения	Дата введения изменения
1.	Утверждена и введена в действие решением Ученого совета факультета/кафедры.	Протокол заседания Ученого совета факультета/кафедры № 10 от 29.03.2023 года.	29.03.2023
2.		Протокол заседания Ученого совета факультета/кафедры № _____ от « _____ » _____ 20____ года	__ . __ . ____
3.		Протокол заседания Ученого совета факультета/кафедры № _____ от « _____ » _____ 20____ года	__ . __ . ____
4.		Протокол заседания Ученого совета факультета/кафедры № _____ от « _____ » _____ 20____ года	__ . __ . ____
5.		Протокол заседания Ученого совета факультета/кафедры № _____ от « _____ » _____ 20____ года	__ . __ . ____



МИНИСТЕРСТВО НАУКИ И ВЫСШЕГО ОБРАЗОВАНИЯ РОССИЙСКОЙ ФЕДЕРАЦИИ  
Федеральное государственное бюджетное образовательное  
учреждение высшего образования  
«РОССИЙСКИЙ ГОСУДАРСТВЕННЫЙ СОЦИАЛЬНЫЙ  
УНИВЕРСИТЕТ»

УТВЕРЖДАЮ  
Заведующий кафедрой  
современной педагогики,  
непрерывного образования и  
персональных треков

А.А. Квитковская

28 марта 2023 г.

**РАБОЧАЯ ПРОГРАММА ДИСЦИПЛИНЫ**  
**«ПСИХОЛОГИЯ И ПЕДАГОГИКА ВЫСШЕЙ ШКОЛЫ»**

**Научная специальность**

**5.5.2. Политические институты, процессы, технологии**

**Уровень профессионального образования**

**Высшее образование – подготовка кадров высшей квалификации**

**Форма обучения**

**Очная**

Москва, 2023 г.



Рабочая программа дисциплины «Психология и педагогика высшей школы» разработана на основании федеральных государственных требований к структуре программ подготовки научных и научно-педагогических кадров в аспирантуре (адъюнктуре), условиям их реализации, срокам освоения этих программ с учетом различных форм обучения, образовательных технологий и особенностей отдельных категорий аспирантов (адъюнктов), утвержденных приказом Министерства науки и высшего образования Российской Федерации от 20.10.2021 г. № 951, учебного плана программы аспирантуры.

Рабочая программа дисциплины разработана рабочей группой в составе: д-р пед. наук, профессор кафедры современной педагогики, непрерывного образования и профессиональных треков Н.И. Никитина; д-р пед. наук, профессор, профессор кафедры современной педагогики, непрерывного образования и профессиональных треков Л.В. Мардахаев; канд. пед. наук, доцента, заведующий кафедры современной педагогики, непрерывного образования и профессиональных треков А.А. Квитковская.

Руководитель основной профессиональной образовательной программы д-р социол. наук, канд. полит. наук, профессор, заведующий кафедрой



И.В. Лескова

(подпись)

Рабочая программа дисциплины обсуждена и утверждена на заседании кафедры современной педагогики, непрерывного образования и персональных треков.  
Протокол № 8 от «28» марта 2023 года.

Рабочая программа дисциплины рецензирована и рекомендована к утверждению:

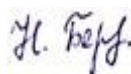
Доктор педагогических наук, профессор, главный научный сотрудник МПГУ



О.И. Воленко

(подпись)

Кандидат педагогических наук, доцент, доцент кафедры современной педагогики, непрерывного образования и профессиональных треков



Н.А. Береза

(подпись)

Согласовано:  
Научная библиотека, директор



И.Г. Маляр

(подпись)

## СОДЕРЖАНИЕ

РАЗДЕЛ 1. ПАСПОРТ РАБОЧЕЙ ПРОГРАММЫ ДИСЦИПЛИНЫ «ПСИХОЛОГИЯ И ПЕДАГОГИКА ВЫСШЕЙ ШКОЛЫ» .....	4
1.1. Цель и задачи дисциплины.....	4
1.2. Место дисциплины в структуре программы аспирантуры .....	4
1.3. Планируемые результаты освоения дисциплины .....	4
РАЗДЕЛ 2. СТРУКТУРА И СОДЕРЖАНИЕ ДИСЦИПЛИНЫ .....	5
2.1. Объем дисциплины, включая контактную работу аспиранта с педагогическими работниками и самостоятельную работу аспиранта .....	5
2.2. Учебно-тематический план дисциплины.....	5
2.3. Содержание и учебно-методическое обеспечение дисциплины .....	7
РАЗДЕЛ 3. ФОНД ОЦЕНОЧНЫХ СРЕДСТВ ДЛЯ ПРОВЕДЕНИЯ ТЕКУЩЕГО КОНТРОЛЯ УСПЕВАЕМОСТИ И ПРОМЕЖУТОЧНОЙ АТТЕСТАЦИИ АСПИРАНТОВ ПО ДИСЦИПЛИНЕ	17
3.1. Фонды оценочных средств для проведения текущего контроля успеваемости аспирантов по дисциплине .....	17
3.2. Фонды оценочных средств для проведения промежуточной аттестации аспирантов по дисциплине .....	37
РАЗДЕЛ 4. МЕТОДИЧЕСКИЕ МАТЕРИАЛЫ ДЛЯ АСПИРАНТОВ .....	43
ПО ОСВОЕНИЮ ДИСЦИПЛИНЫ.....	43
4.1. Методические рекомендации к учебным занятиям лекционного типа.....	43
4.2. Методические рекомендации к практическим (семинарским) занятиям .....	44
4.3. Методические рекомендации по организации .....	44
самостоятельной работы аспирантов .....	44
4.4. Методические материалы к выполнению практических заданий .....	46
РАЗДЕЛ 5. УСЛОВИЯ РЕАЛИЗАЦИИ ДИСЦИПЛИНЫ .....	48
5.1. Образовательные технологии .....	48
5.2. Перечень основной и дополнительной учебной литературы для освоения дисциплины .....	49
5.3. Перечень ресурсов информационно-коммуникационной сети «Интернет», необходимых для освоения дисциплины, в том числе информационные справочные системы и профессиональные базы данных .....	49
5.4. Информационно-технологическое обеспечение образовательного процесса по дисциплине	50
5.4.1. Информационные технологии .....	50
5.4.2. Программное обеспечение .....	50
5.5. Материально-техническое обеспечение образовательного процесса по дисциплине.....	50
ЛИСТ РЕГИСТРАЦИИ ИЗМЕНЕНИЙ.....	52

# РАЗДЕЛ 1. ПАСПОРТ РАБОЧЕЙ ПРОГРАММЫ ДИСЦИПЛИНЫ «ПСИХОЛОГИЯ И ПЕДАГОГИКА ВЫСШЕЙ ШКОЛЫ»

## 1.1. Цель и задачи дисциплины

*Цель дисциплины* «Психология и педагогика высшей школы» заключается в получении аспирантами теоретических знаний об особенностях организации и реализации образовательного процесса в высшей школе, его психологических основах, формирование соответствующих (педагогических) умений и навыков с последующим их применением в профессиональной сфере.

*Задачи дисциплины:*

1. Осмысление обучающимися сложившихся психолого-педагогических основ организации образовательного и воспитательного процесса в высшей школе.
2. Формирование у обучающихся теоретических и прикладных знаний о психологии и педагогике высшей школы.
3. Выработка у обучающихся умений и навыков решения различных педагогических задач и психологических ситуаций в высшей школе.

## 1.2. Место дисциплины в структуре программы аспирантуры

Дисциплина «Психология и педагогика высшей школы» включена в образовательный компонент программы аспирантуры очной формы обучения и является элективной дисциплиной (дисциплиной по выбору).

Изучение дисциплины «Психология и педагогика высшей школы» базируется на знаниях и умениях, полученных аспирантами ранее в ходе освоения программного материала ряда дисциплин: «История и философия науки», «Политические институты, процессы, технологии», «Методы научных исследований в политических науках», «Педагогическая риторика».

Изучение дисциплины «Психология и педагогика высшей школы» является базовым для последующего освоения программного материала компонентов программы аспирантуры: «Производственная практика (педагогическая практика)», «Методика преподавания политологии в высшей школе».

## 1.3. Планируемые результаты освоения дисциплины

Процесс освоения дисциплины направлен на формирование у аспирантов знаний, умений, навыков и (или) опыта деятельности:

Результаты освоения дисциплины	
<b>Знать:</b>	Психолого-педагогические основы преподавательской деятельности в высшей школе. Порядок организации, планирования, ведения и обеспечения образовательного процесса в образовательной организации высшего образования с использованием современных технологий, методов, средств обучения. Психолого-педагогические основы этических, деонтологических норм профессиональной деятельности преподавателя высшей школы.
<b>Уметь:</b>	Осуществлять преподавательскую деятельность в высшей школе, опираясь на психолого-педагогические знания и умения. Соблюдать этические нормы поведения при осуществлении преподавательской деятельности в высшей школе. Планировать и осуществлять дидактическую, методическую, воспитательную деятельность преподавателя высшей школы.

<b>Владеть навыками и (или) опытом деятельности:</b>	Навыками преподавательской деятельности в высшей школе, опираясь на психолого-педагогические знания. Методикой самооценки и самоанализа результатов и эффективности проведения аудиторных занятий. Навыками этического поведения при осуществлении преподавательской деятельности в высшей школе.
--	---

## РАЗДЕЛ 2. СТРУКТУРА И СОДЕРЖАНИЕ ДИСЦИПЛИНЫ

### 2.1. Объем дисциплины, включая контактную работу аспиранта с педагогическими работниками и самостоятельную работу аспиранта

Общая трудоемкость дисциплины, изучаемой в 4 семестре, составляет 3 зачетные единицы.

#### Очная форма обучения

Вид учебной работы	Всего часов	Семестр
		4
<b>Контактная работа аспирантов с педагогическими работниками</b>	<b>30</b>	<b>30</b>
Учебные занятия лекционного типа	18	18
Практические занятия	12	12
Лабораторные занятия	-	-
Иная контактная работа	-	-
<b>Самостоятельная работа аспирантов</b>	<b>69</b>	<b>69</b>
в том числе:		
Подготовка к лекционным и практическим занятиям, самостоятельное изучение разделов дисциплины, в том числе в ЭИОС	25	25
Выполнение практических заданий	25	25
Рубежный текущий контроль	19	19
<b>Контроль</b>	<b>9</b>	<b>9</b>
<b>Форма промежуточной аттестации</b>	<i>Зачет с оценкой</i>	<i>Зачет с оценкой</i>
<b>ОБЪЕМ ДИСЦИПЛИНЫ В ЧАСАХ</b>	<b>108</b>	<b>108</b>

### 2.2. Учебно-тематический план дисциплины

#### Очной формы обучения

№ п/п	Раздел, тема	Виды учебной работы, академических часов		Формы текущего контроля успеваемости и промежуточной аттестации
		Всего	Самостоятельная	
				Контактная работа аспирантов с педагогическими работниками

				Всего	Лекционного типа	Семинарского типа	Лабораторные занятия	Реферат (доклад)	Собеседование (устный опрос)	Эссе	Профессионально-прикладное (аналитическое) задание	Творческое задание	Контрольная работа	Дифференцированный зачет (зачет с оценкой)	Экзамен (кандидатский)
1.	2.	3.	4.	5.	6.	7.	8.	9.	10.	11.	12.	13.	14.	15.	16.
<b>Семестр 4</b>															
1.	<b>Раздел 1. Современная система высшего образования</b>	<b>33</b>	<b>23</b>	<b>10</b>	<b>6</b>	<b>4</b>							+		
2.	<b>Тема 1.1.</b> История развития высшего образования в России и за рубежом	8	6	2	1	1		+	+		+				
3.	<b>Тема 1.2.</b> Состояние высшего образования в России и за рубежом	8	5	3	2	1		+	+		+				
4.	<b>Тема 1.3.</b> Тенденции, определяющие развитие высшего образования на современном этапе	8	6	2	1	1		+	+		+	+			
5.	<b>Тема 1.4.</b> Компетентностная и профессиографическая модели преподавателя высшей школы	9	6	3	2	1		+	+	+	+	+			
6.	<b>Раздел 2. Психология высшей школы</b>	<b>33</b>	<b>23</b>	<b>10</b>	<b>6</b>	<b>4</b>							+		
7.	<b>Тема 2.1.</b> Психология высшей школы как отрасль научного знания	11	8	3	2	1		+	+		+				
8.	<b>Тема 2.2.</b> Психологические особенности студентов	12	8	4	2	2		+	+		+	+			
9.	<b>Тема 2.3.</b> Психологические основы деятельности преподавателя и организации образовательного процесса в высшей школе	10	7	3	2	1		+	+	+	+	+			
10.	<b>Раздел 3. Педагогика высшей школы</b>	<b>33</b>	<b>23</b>	<b>10</b>	<b>6</b>	<b>4</b>							+		
11.	<b>Тема 3.1.</b> Содержание высшего образования, формы и методы обучения	8	6	4	3	1		+	+	+	+	+			

№ п/п	Раздел, тема	Виды учебной работы, академических часов						Формы текущего контроля успеваемости и промежуточной аттестации							
		Всего	Самостоятельная работа	Контактная работа аспирантов с педагогическими работниками				Реферат (доклад)	Собеседование (устный опрос)	Эссе	Профессионально-прикладное (аналитическое) задание	Творческое задание	Контрольная работа	Дифференцированный зачет (зачет с оценкой)	Экзамен (кандидатский)
				Всего	Лекционного типа	Семинарского типа	Лабораторные занятия								
1.	2.	3.	4.	5.	6.	7.	8.	9.	10.	11.	12.	13.	14.	15.	16.
12.	<b>Тема 3.2.</b> Педагогические технологии	8	6	2	1	1		+	+						
13.	<b>Тема 3.3.</b> Управление высшим образованием	8	5	2	1	1		+	+						
14.	<b>Тема 3.4.</b> Педагогическое проектирование	9	6	2	1	1		+	+						
15.	<b>Контроль промежуточной аттестации</b>	<b>9</b>												+	
<b>Общий объем, часов</b>		<b>108</b>	<b>69</b>	<b>30</b>	<b>18</b>	<b>12</b>									

### 2.3. Содержание и учебно-методическое обеспечение дисциплины

#### РАЗДЕЛ 1. СОВРЕМЕННАЯ СИСТЕМА ВЫСШЕГО ОБРАЗОВАНИЯ

**Цель:** ознакомить обучающихся с историей развития высшего образования и современными тенденциями развития высшей школы в современном образовательном пространстве.

##### **Перечень изучаемых элементов содержания раздела**

Высшее образование как социальный феномен, как педагогический процесс. Роль высшего образования в современной цивилизации. Социокультурный характер высшего образования. Функции высшего образования в современном мире.

История развития высшего образования в России и за рубежом. Предпосылки появления и развития высших школ. Вариативность моделей. Становление системы высшего образования в России. Первые университеты России. Формирование и развитие системы высшего образования в Советском Союзе. Современное состояние системы высшего образования в России. Современное состояние системы высшего образования за рубежом. Тенденции развития высшего образования в РФ на современном этапе. Тенденции развития зарубежного высшего образования на современном этапе. Особенности и проблемы цифровизации высшего образования (внедрение массовых открытых онлайн-курсов на электронных образовательных площадках, использование анализа данных в решении проблем индивидуализации образования и др.). Актуальные

проблемы современного высшего образования в РФ. Реформирование высшей школы в РФ: причины, задачи, мировой опыт.

Модели современных университетов. Компетентностно-ориентированная парадигма в обучении в образовательной организации высшего образования. Компетентность и компетентность. Компетентностная и профессиографическая модель преподавателя высшей школы. Нормативно-правовые основы преподавательской деятельности в системе высшего образования. Этические нормы в сфере высшего образования и профессиональной деятельности преподавателя высшей школы.

Государственная политика РФ в области высшего образования на современном этапе. Развитие системы инклюзивного профессионального образования в РФ. Структура высшего образования в России. Основные документы, регламентирующие деятельность образовательной организации высшего образования. Понятие об аккредитации, лицензировании, аттестации. Технологии и нормативные документы оценки качества высшего образования. Рейтинги образовательных организаций высшего образования. Правовые основания профессиональной деятельности преподавателя высшей школы. Конкурсный отбор преподавателей. Квалификационно-должностные уровни (ассистент, старший преподаватель, доцент, профессор). Права и обязанности преподавателя высшей школы. Научная, учебно-методическая деятельность преподавателя образовательной организации высшего образования. Основные формы отчетности преподавателя образовательной организации высшего образования. Корпоративная культура современной образовательной организации высшего образования как отражение историко-социокультурного опыта и опыта отдельного коллектива. Специфика корпоративной культуры современной образовательной организации высшего образования. Формы поддержания и развития корпоративной культуры в образовательной организации высшего образования. Основы педагогической деонтологии.

### **Тема 1.1. История развития высшего образования в России и за рубежом**

#### **Вопросы для самоподготовки:**

1. Привести характеристику первых высших учебных заведений в истории человеческой цивилизации.
2. Раскрыть особенности становления высшего образования за рубежом.
3. Описать историю становления высшего образования в России.
4. Дать общую характеристику историческим процессам, оказавшим влияние на процесс развития высшего образования в России и за рубежом.

**Форма контроля самостоятельной работы обучающихся:** реферат (доклад), собеседование (устный опрос), проверка выполнения профессионально-прикладного (аналитического) задания.

**Формы практических заданий для проведения занятий семинарского типа:** реферат (доклад); профессионально-прикладное (аналитическое) задание, подготовка к собеседованию (устному опросу).

#### **Литература по теме:**

##### **Основная литература:**

1. Смирнов, С. Д. Психология и педагогика в высшей школе : учебное пособие для вузов / С. Д. Смирнов. — 3-е изд., перераб. и доп. — Москва : Издательство Юрайт, 2023. — 352 с. — (Высшее образование). — ISBN 978-5-534-08294-4. — Текст : электронный // Образовательная платформа Юрайт [сайт]. — URL: <https://www.urait.ru/bcode/512615>.

##### **Дополнительная литература:**

1. Таратухина, Ю. В. Педагогика высшей школы в современном мире : учебник и практикум для вузов / Ю. В. Таратухина, З. К. Авдеева. — Москва : Издательство Юрайт, 2023. — 217 с. — (Высшее образование). — ISBN 978-5-534-13724-8. — Текст : электронный // Образовательная платформа Юрайт [сайт]. — URL: <https://www.urait.ru/bcode/519611>.

2. Столь, А. В. Педагогика высшей школы: современные методики обучения за рубежом : учебное пособие для вузов / А. В. Столь. — Москва : Издательство Юрайт, 2023. — 180 с. —

(Высшее образование). — ISBN 978-5-534-14073-6. — Текст : электронный // Образовательная платформа Юрайт [сайт]. — URL: <https://www.urait.ru/bcode/519887>.

## **Тема 1.2. Состояние высшего образования в России и за рубежом**

### **Вопросы для самоподготовки:**

1. Раскрыть особенности развития высшего образования в России на современном этапе.
2. Раскрыть особенности развития высшего образования за рубежом на современном этапе.
3. Дать общую характеристику явлениям и процессам, оказывающим влияние на процесс развития высшего образования в России и за рубежом на современном этапе.

**Форма контроля самостоятельной работы обучающихся:** реферат (доклад), собеседование (устный опрос), проверка выполнения профессионально-прикладного (аналитического) задания.

**Формы практических заданий для проведения занятий семинарского типа:** реферат (доклад); профессионально-прикладное (аналитическое) задание, подготовка к собеседованию (устному опросу).

### **Литература по теме:**

#### **Основная литература:**

1. Смирнов, С. Д. Психология и педагогика в высшей школе : учебное пособие для вузов / С. Д. Смирнов. — 3-е изд., перераб. и доп. — Москва : Издательство Юрайт, 2023. — 352 с. — (Высшее образование). — ISBN 978-5-534-08294-4. — Текст : электронный // Образовательная платформа Юрайт [сайт]. — URL: <https://www.urait.ru/bcode/512615>.

#### **Дополнительная литература:**

1. Таратухина, Ю. В. Педагогика высшей школы в современном мире : учебник и практикум для вузов / Ю. В. Таратухина, З. К. Авдеева. — Москва : Издательство Юрайт, 2023. — 217 с. — (Высшее образование). — ISBN 978-5-534-13724-8. — Текст : электронный // Образовательная платформа Юрайт [сайт]. — URL: <https://www.urait.ru/bcode/519611>.
2. Столь, А. В. Педагогика высшей школы: современные методики обучения за рубежом : учебное пособие для вузов / А. В. Столь. — Москва : Издательство Юрайт, 2023. — 180 с. — (Высшее образование). — ISBN 978-5-534-14073-6. — Текст : электронный // Образовательная платформа Юрайт [сайт]. — URL: <https://www.urait.ru/bcode/519887>.

## **Тема 1.3. Тенденции, определяющие развитие высшего образования на современном этапе**

### **Вопросы для самоподготовки:**

1. Раскрыть роль современных тенденций, оказывающие влияние на развитие системы высшего образования в России на современном этапе.
2. Раскрыть роль современных тенденций, оказывающие влияние на развитие системы высшего образования за рубежом на современном этапе.
3. Обозначить перспективные направления в развитии системы высшего образования в России.
4. Обозначить перспективные направления в развитии системы высшего образования за рубежом.

**Форма контроля самостоятельной работы обучающихся:** реферат (доклад), собеседование (устный опрос), проверка выполнения профессионально-прикладного (аналитического) задания, проверка выполнения творческого задания.

**Формы практических заданий для проведения занятий семинарского типа:** реферат (доклад); профессионально-прикладное (аналитическое) задание, подготовка к собеседованию (устному опросу), творческое задание.

### **Литература по теме:**

#### **Основная литература:**

1. Смирнов, С. Д. Психология и педагогика в высшей школе : учебное пособие для вузов / С. Д. Смирнов. — 3-е изд., перераб. и доп. — Москва : Издательство Юрайт, 2023. — 352 с. —



(Высшее образование). — ISBN 978-5-534-08294-4. — Текст : электронный // Образовательная платформа Юрайт [сайт]. — URL: <https://www.urait.ru/bcode/512615>.

**Дополнительная литература:**

1. Таратухина, Ю. В. Педагогика высшей школы в современном мире : учебник и практикум для вузов / Ю. В. Таратухина, З. К. Авдеева. — Москва : Издательство Юрайт, 2023. — 217 с. — (Высшее образование). — ISBN 978-5-534-13724-8. — Текст : электронный // Образовательная платформа Юрайт [сайт]. — URL: <https://www.urait.ru/bcode/519611>.

2. Столь, А. В. Педагогика высшей школы: современные методики обучения за рубежом : учебное пособие для вузов / А. В. Столь. — Москва : Издательство Юрайт, 2023. — 180 с. — (Высшее образование). — ISBN 978-5-534-14073-6. — Текст : электронный // Образовательная платформа Юрайт [сайт]. — URL: <https://www.urait.ru/bcode/519887>.

**Тема 1.4. Компетентностная и профессиографическая модель преподавателя высшей школы**

**Вопросы для самоподготовки:**

1. Описать компетентностный подход как основную парадигму системы современного высшего образования.

2. Дать сравнительный анализ понятий «компетенция» и «компетентность» в современном образовательном пространстве.

3. Проанализировать основные законодательные и нормативные документы, регламентирующие сферу современного высшего образования в России.

4. Опишите компетентностную модель преподавателя высшей школы в России.

5. Проанализировать основные профессиональные компетенции, которыми должен обладать преподаватель высшей школы.

**Форма контроля самостоятельной работы обучающихся:** реферат (доклад), собеседование (устный опрос), эссе, проверка выполнения профессионально-прикладного (аналитического) задания, проверка выполнения творческого задания.

**Формы практических заданий для проведения занятий семинарского типа:** реферат (доклад); эссе; профессионально-прикладное (аналитическое) задание, подготовка к собеседованию (устному опросу), творческое задание.

**Литература по теме:**

**Основная литература:**

1. Смирнов, С. Д. Психология и педагогика в высшей школе : учебное пособие для вузов / С. Д. Смирнов. — 3-е изд., перераб. и доп. — Москва : Издательство Юрайт, 2023. — 352 с. — (Высшее образование). — ISBN 978-5-534-08294-4. — Текст : электронный // Образовательная платформа Юрайт [сайт]. — URL: <https://www.urait.ru/bcode/512615>.

**Дополнительная литература:**

1. Таратухина, Ю. В. Педагогика высшей школы в современном мире : учебник и практикум для вузов / Ю. В. Таратухина, З. К. Авдеева. — Москва : Издательство Юрайт, 2023. — 217 с. — (Высшее образование). — ISBN 978-5-534-13724-8. — Текст : электронный // Образовательная платформа Юрайт [сайт]. — URL: <https://www.urait.ru/bcode/519611>.

2. Столь, А. В. Педагогика высшей школы: современные методики обучения за рубежом : учебное пособие для вузов / А. В. Столь. — Москва : Издательство Юрайт, 2023. — 180 с. — (Высшее образование). — ISBN 978-5-534-14073-6. — Текст : электронный // Образовательная платформа Юрайт [сайт]. — URL: <https://www.urait.ru/bcode/519887>.

## **РАЗДЕЛ 2. ПСИХОЛОГИЯ ВЫСШЕЙ ШКОЛЫ**

**Цель:** сформировать у обучающихся систему знаний о психологических закономерностях и условиях обеспечения эффективности процессов обучения и воспитания в высшей школе.

**Перечень изучаемых элементов содержания раздела:**

Психология высшей школы как отрасль научного знания. Объект, предмет, задачи психологии высшей школы. Структура психологии высшей школы, взаимосвязь с

другими научными отраслями. Исторические этапы развития отечественных и зарубежных учений в сфере психологии высшей школы. Формирование и развитие теоретико-методологических основ психологии высшей школы. Психологические школы и научные направления в становлении психологии высшей школы. Методы психологических исследований в условиях высшей школы. Современное состояние психологии высшей школы как научной дисциплины и отрасли психолого-педагогической и профессионально-образовательной практики. Современные тенденции развития отечественной и зарубежной психологии высшего образования.

Психологические особенности студентов разных возрастных групп. Психологические основы профессионального самоопределения студенческой молодежи. Потребности и мотивы. Мотивация. Интерес. Воля и эмоции. Возрастные особенности обучающихся в системе повышения квалификации и профессиональной переподготовки. Проблема адаптации студентов к образовательной организации высшего образования. Движущие силы, условия и механизмы профессионально-личностного развития студента в образовательной организации высшего образования. Развитие профессионально-творческого мышления студентов в процессе обучения в высшей школе. Психологические проблемы студентов как деструктивный фактор самораскрытия. Развитие навыков самопрезентации студентов образовательной организации высшего образования. Влияние стереотипов на восприятие преподавателя обучающимися.

Понятие об индивидуальном стиле деятельности. Индивидуальный стиль учебно-познавательной деятельности студента образовательной организации высшего образования. Индивидуальный стиль профессиональной деятельности преподавателя образовательной организации высшего образования.

Социально-психологические проблемы межличностных отношений в условиях высшей школы. Проявления личности в малой группе. Системный характер межличностных отношений. Роль межличностных отношений в процессе совместной деятельности. Групповое взаимодействие. Психология студенческой группы. Психологический анализ противостояний и конфликтов в педагогическом взаимодействии, пути их избегания и решения.

Психологические основы деятельности преподавателя и организации образовательного процесса в высшей школе. Трудности в работе начинающего преподавателя. Понятия: педагогический такт, педагогическое мастерство, педагогическая и психологическая культура преподавателя высшей школы. Характеристика типичных ролевых педагогических позиций преподавателя образовательной организации высшего образования. Ошибки и стереотипы педагогической стратегии преподавателя высшей школы, затрудняющие эффективное взаимодействие. Профилактика эмоционального выгорания и профессиональной деформации преподавателя высшей школы. Профессиональный стресс преподавателя высшей школы: сущность, механизмы, регуляция.

Психологические основы управления учебным процессом в высшей школе. Сущность, движущие силы, противоречия и логика, особенности образовательного процесса в высшей школе. Педагогические способности, их структура. Профессионально важные качества преподавателя высшей школы.

Общение как категория психологии высшей школы. Структура, функции общения в условиях высшей школы. Особенности и стили педагогического общения в высшей школе. Коммуникативная культура преподавателя образовательной организации высшего образования. Психология педагогического коммуникативного взаимодействия преподавателя со студентами. Психология личности и деятельности преподавателя высшей школы. Принципы организации социального взаимодействия студентов в процессе обучения: диалогизации, проблематизации, персонализации, индивидуализации и дифференциации обучения.

Психология воспитания личности студента как будущего специалиста с высшим

образованием. Мировоззренческие ценности в мыслительной деятельности и жизненной активности личности. Психология воспитания студенческой молодежи. Профессиональное самосовершенствование и профессиональное самовоспитание будущих специалистов.

## **Тема 2.1. Психология высшей школы как отрасль научного знания**

### **Вопросы для самоподготовки:**

1. Составить характеристику психологии высшей школы как научной отрасли, привести примеры, подтверждающие значимость задач психологии высшей школы.
2. Описать исторические этапы развития отечественных и зарубежных учений в сфере психологии высшей школы.
3. Охарактеризовать процесс формирования и развития теоретико-методологических основ психологии высшей школы.
4. Описать психологические школы и научные направления в становлении психологии высшей школы.
5. Описать методы психологических исследований в условиях высшей школы.
6. Привести примеры использования методов психологии высшей школы в реалиях жизнедеятельности вуза.
7. Привести конкретные примеры взаимосвязи психологии высшей школы с другими научными отраслями.

**Форма контроля самостоятельной работы обучающихся:** реферат (доклад), собеседование (устный опрос), проверка выполнения профессионально-прикладного (аналитического) задания.

**Формы практических заданий для проведения занятий семинарского типа:** реферат (доклад); профессионально-прикладное (аналитическое) задание, подготовка к собеседованию (устному опросу).

### **Литература по теме:**

#### **Основная литература:**

1. Смирнов, С. Д. Психология и педагогика в высшей школе : учебное пособие для вузов / С. Д. Смирнов. — 3-е изд., перераб. и доп. — Москва : Издательство Юрайт, 2023. — 352 с. — (Высшее образование). — ISBN 978-5-534-08294-4. — Текст : электронный // Образовательная платформа Юрайт [сайт]. — URL: <https://www.urait.ru/bcode/512615>.

#### **Дополнительная литература:**

1. Таратухина, Ю. В. Педагогика высшей школы в современном мире : учебник и практикум для вузов / Ю. В. Таратухина, З. К. Авдеева. — Москва : Издательство Юрайт, 2023. — 217 с. — (Высшее образование). — ISBN 978-5-534-13724-8. — Текст : электронный // Образовательная платформа Юрайт [сайт]. — URL: <https://www.urait.ru/bcode/519611>.

2. Столь, А. В. Педагогика высшей школы: современные методики обучения за рубежом : учебное пособие для вузов / А. В. Столь. — Москва : Издательство Юрайт, 2023. — 180 с. — (Высшее образование). — ISBN 978-5-534-14073-6. — Текст : электронный // Образовательная платформа Юрайт [сайт]. — URL: <https://www.urait.ru/bcode/519887>.

## **Тема 2.2. Психологические особенности студентов**

### **Вопросы для самоподготовки:**

1. Раскрыть сущность возрастных особенностей студенческой молодежи и дать им характеристику.
2. Дать характеристику мотивов учения, потребностей, особенностей эмоционально-волевой сферы студенческой молодежи.
3. Психологические основы профессионального самоопределения студенческой молодежи.
4. Проблема адаптации студентов к образовательной организации высшего образования.
5. Движущие силы, условия и механизмы профессионально-личностного развития студента в образовательной организации высшего образования.

**Форма контроля самостоятельной работы обучающихся:** реферат (доклад), собеседование (устный опрос), проверка выполнения профессионально-прикладного (аналитического) задания, проверка выполнения творческого задания.

**Формы практических заданий для проведения занятий семинарского типа:** реферат (доклад); профессионально-прикладное (аналитическое) задание, подготовка к собеседованию (устному опросу), творческое задание.

**Литература по теме:**

**Основная литература:**

1. Смирнов, С. Д. Психология и педагогика в высшей школе : учебное пособие для вузов / С. Д. Смирнов. — 3-е изд., перераб. и доп. — Москва : Издательство Юрайт, 2023. — 352 с. — (Высшее образование). — ISBN 978-5-534-08294-4. — Текст : электронный // Образовательная платформа Юрайт [сайт]. — URL: <https://www.urait.ru/bcode/512615>.

**Дополнительная литература:**

1. Таратухина, Ю. В. Педагогика высшей школы в современном мире : учебник и практикум для вузов / Ю. В. Таратухина, З. К. Авдеева. — Москва : Издательство Юрайт, 2023. — 217 с. — (Высшее образование). — ISBN 978-5-534-13724-8. — Текст : электронный // Образовательная платформа Юрайт [сайт]. — URL: <https://www.urait.ru/bcode/519611>.

2. Столь, А. В. Педагогика высшей школы: современные методики обучения за рубежом : учебное пособие для вузов / А. В. Столь. — Москва : Издательство Юрайт, 2023. — 180 с. — (Высшее образование). — ISBN 978-5-534-14073-6. — Текст : электронный // Образовательная платформа Юрайт [сайт]. — URL: <https://www.urait.ru/bcode/519887>.

### **Тема 2.3. Психологические основы деятельности преподавателя и организации образовательного процесса в высшей школе**

**Вопросы для самоподготовки:**

1. Проанализировать понятие «педагогические способности» и их структуру.
2. Охарактеризовать профессионально важные качества преподавателя высшей школы.
3. Проанализировать особенности педагогического общения.
4. Описать стили педагогического общения преподавателя вуза.
5. Проанализировать понятие «педагогическое мастерство» и условия его формирования.

**Форма контроля самостоятельной работы обучающихся:** реферат (доклад), собеседование (устный опрос), эссе, проверка выполнения профессионально-прикладного (аналитического) задания, проверка выполнения творческого задания.

**Формы практических заданий для проведения занятий семинарского типа:** реферат (доклад); эссе; профессионально-прикладное (аналитическое) задание, подготовка к собеседованию (устному опросу), творческое задание.

**Литература по теме:**

**Основная литература:**

1. Смирнов, С. Д. Психология и педагогика в высшей школе : учебное пособие для вузов / С. Д. Смирнов. — 3-е изд., перераб. и доп. — Москва : Издательство Юрайт, 2023. — 352 с. — (Высшее образование). — ISBN 978-5-534-08294-4. — Текст : электронный // Образовательная платформа Юрайт [сайт]. — URL: <https://www.urait.ru/bcode/512615>.

**Дополнительная литература:**

1. Таратухина, Ю. В. Педагогика высшей школы в современном мире : учебник и практикум для вузов / Ю. В. Таратухина, З. К. Авдеева. — Москва : Издательство Юрайт, 2023. — 217 с. — (Высшее образование). — ISBN 978-5-534-13724-8. — Текст : электронный // Образовательная платформа Юрайт [сайт]. — URL: <https://www.urait.ru/bcode/519611>.

2. Столь, А. В. Педагогика высшей школы: современные методики обучения за рубежом : учебное пособие для вузов / А. В. Столь. — Москва : Издательство Юрайт, 2023. — 180 с. — (Высшее образование). — ISBN 978-5-534-14073-6. — Текст : электронный // Образовательная платформа Юрайт [сайт]. — URL: <https://www.urait.ru/bcode/519887>.

## **РАЗДЕЛ 3. ПЕДАГОГИКА ВЫСШЕЙ ШКОЛЫ**

**Цель:** формирование у обучающихся способности эффективно использовать научно-теоретические знания и практические умения в области педагогики высшего образования в преподавательской деятельности.

**Перечень изучаемых элементов содержания:**

Структура педагогики высшей школы и ее связь с другими науками. Задачи современной педагогики высшей школы. Образовательный процесс в образовательной организации высшего образования. Противоречия, закономерности и особенности образовательного процесса в образовательной организации высшего образования. Структура и содержание педагогического процесса в образовательной организации высшего образования. Документы, регламентирующие образовательный процесс и деятельность преподавателей образовательной организации высшего образования. Парадигмы высшего образования: педагогическая, андрагогическая, акмеологическая, коммуникативная. Педагогическая парадигма как совокупность подходов к решению проблем профессионального образования и обучения. Андрагогическая парадигма как процесс обучения и образования взрослого человека, осознающего свои потребности и способного сознательно удовлетворить их в своей деятельности. Акмеологическая парадигма — преподавание как помощь субъекту в достижении вершины его возможностей. Коммуникативная парадигма как процесс взаимообучения и взаимосовершенствования субъектов образовательного процесса.

Дидактика высшего образования. Содержание образования в высшей школе. Нормативные документы, регламентирующие содержание высшего образования. ФГОСы ВО и профессиональные стандарты. Этапы учебного процесса в высшей школе. Понятие метода, приема обучения. Классификация методов обучения в высшей школе. История развития методов обучения. Средства обучения. Основные классификации средств обучения в высшей школе. Основания выбора методов и средств обучения в образовательной организации высшего образования. Дидактические условия эффективности методов обучения. Формы организации учебного процесса в высшей школе: лекция, семинарские и практические занятия, лабораторные работы, учебные экскурсии и др. Основные типы лекций, способы активизации студентов в ходе лекций. Специфика семинарских, лабораторных, практических занятий. Тренинг как форма учебного занятия в образовательной организации высшего образования. Нетрадиционные формы занятий в образовательной организации высшего образования. Проблема неуспеваемости современных студентов.

Современные технологии обучения в высшей школе. Основные составляющие педагогической технологии. Некоторые классификации педагогических технологий: по характеру применения, по философской основе, по ведущему фактору психического развития, по способу усвоения, по содержанию, по формам, по типу управления познавательными процессами, по доминирующему методу и т.д. Особенности использования информационно-коммуникативных технологий в высшей школе.

Самостоятельная работа как вид познавательной деятельности студентов, как организационная форма обучения, как метод и средство обучения. Основные формы самостоятельной работы, виды самостоятельной работы студентов. Организационно-методическое обеспечение самостоятельной работы студентов образовательной организации высшего образования. Система контроля самостоятельной работы студентов образовательной организации высшего образования.

Научно-исследовательская деятельность студентов (НИДС) как основная часть обучения и подготовки квалифицированных специалистов. Организация НИДС, различные ее формы: рефераты, доклады, курсовые, дипломные работы и т.д.

Управление качеством образования в высшей школе. Цели и функции педагогического контроля. Характеристика различных видов и форм контроля в образовательной организации высшего образования. Принципы организации

педагогического контроля. Система менеджмента качества в образовательной организации высшего образования. Педагогическая квалиметрия. Понятия оценки и отметки. Понятие рейтинга. Значение рейтинговой системы, ее роль в воспитании и формировании мотивации студента.

Система воспитательной работы в образовательной организации высшего образования. Основные методы профессионально-личностного воспитания студентов в образовательной организации высшего образования. Формы и средства воспитательной работы в образовательной организации высшего образования. Роль куратора студенческой группы в формировании личности будущего специалиста.

Способы самоанализа и самооценки деятельности преподавателя.

Историко-культурные источники развития педагогического проектирования. Развитие и применение идей проектной деятельности в педагогике. Проектирование как способ инновационного преобразования педагогической действительности. Основные понятия педагогического проектирования. Проектная культура преподавателя высшей школы. Функции проектной деятельности и виды педагогического проектирования. Уровни педагогического проектирования. Принципы проектной деятельности. Объекты проектирования и специфика предмета проектной деятельности. Этапы педагогического проектирования. Виды педагогических проектов. Учебные проекты. Досуговые проекты. Проекты личностного становления. Сетевые проекты. Международные проекты. Результаты и оценка проектной деятельности в сфере образования. Требования к участникам педагогического проектирования.

### **Тема 3.1. Содержание высшего образования, формы и методы обучения**

#### **Вопросы для самоподготовки:**

1. Дидактические теории формирования содержания современного высшего образования.
2. Провести анализ преемственных связей содержания образования в общеобразовательной школе, образовательной организации высшего образования.
3. Охарактеризовать современные методы обучения в образовательной организации высшего образования.
4. Охарактеризовать современные формы обучения в образовательной организации высшего образования.

**Форма контроля самостоятельной работы обучающихся:** реферат (доклад), собеседование (устный опрос), эссе, проверка выполнения профессионально-прикладного (аналитического) задания, проверка выполнения творческого задания.

**Формы практических заданий для проведения занятий семинарского типа:** реферат (доклад); эссе; профессионально-прикладное (аналитическое) задание, подготовка к собеседованию (устному опросу), творческое задание.

#### **Литература по теме:**

##### **Основная литература:**

1. Смирнов, С. Д. Психология и педагогика в высшей школе : учебное пособие для вузов / С. Д. Смирнов. — 3-е изд., перераб. и доп. — Москва : Издательство Юрайт, 2023. — 352 с. — (Высшее образование). — ISBN 978-5-534-08294-4. — Текст : электронный // Образовательная платформа Юрайт [сайт]. — URL: <https://www.urait.ru/bcode/512615>.

##### **Дополнительная литература:**

1. Таратухина, Ю. В. Педагогика высшей школы в современном мире : учебник и практикум для вузов / Ю. В. Таратухина, З. К. Авдеева. — Москва : Издательство Юрайт, 2023. — 217 с. — (Высшее образование). — ISBN 978-5-534-13724-8. — Текст : электронный // Образовательная платформа Юрайт [сайт]. — URL: <https://www.urait.ru/bcode/519611>.

2. Столь, А. В. Педагогика высшей школы: современные методики обучения за рубежом : учебное пособие для вузов / А. В. Столь. — Москва : Издательство Юрайт, 2023. — 180 с. — (Высшее образование). — ISBN 978-5-534-14073-6. — Текст : электронный // Образовательная платформа Юрайт [сайт]. — URL: <https://www.urait.ru/bcode/519887>.

### **Тема 3.2. Педагогические технологии**

#### **Вопросы для самоподготовки:**

1. Раскрыть сущность технологического подхода в высшем образовании.
2. Проанализировать пути индивидуализации обучения в высшей школе.
3. Проанализировать возможности дифференциации подготовки различных категорий студентов в рамках единого образовательного процесса образовательной организации высшего образования.
4. Проанализировать возможности информационных технологий в высшем образовании.
5. Проанализировать возможности дистанционного обучения в высшем образовании.

**Форма контроля самостоятельной работы обучающихся:** реферат (доклад), собеседование (устный опрос).

**Формы практических заданий для проведения занятий семинарского типа:** реферат (доклад); подготовка к собеседованию (устному опросу).

#### **Литература по теме:**

##### **Основная литература:**

1. Смирнов, С. Д. Психология и педагогика в высшей школе : учебное пособие для вузов / С. Д. Смирнов. — 3-е изд., перераб. и доп. — Москва : Издательство Юрайт, 2023. — 352 с. — (Высшее образование). — ISBN 978-5-534-08294-4. — Текст : электронный // Образовательная платформа Юрайт [сайт]. — URL: <https://www.urait.ru/bcode/512615>.

##### **Дополнительная литература:**

1. Таратухина, Ю. В. Педагогика высшей школы в современном мире : учебник и практикум для вузов / Ю. В. Таратухина, З. К. Авдеева. — Москва : Издательство Юрайт, 2023. — 217 с. — (Высшее образование). — ISBN 978-5-534-13724-8. — Текст : электронный // Образовательная платформа Юрайт [сайт]. — URL: <https://www.urait.ru/bcode/519611>.
2. Столь, А. В. Педагогика высшей школы: современные методики обучения за рубежом : учебное пособие для вузов / А. В. Столь. — Москва : Издательство Юрайт, 2023. — 180 с. — (Высшее образование). — ISBN 978-5-534-14073-6. — Текст : электронный // Образовательная платформа Юрайт [сайт]. — URL: <https://www.urait.ru/bcode/519887>.

### **Тема 3.3. Управление высшим образованием**

#### **Вопросы для самоподготовки:**

1. Раскрыть сущность традиционных и инновационных технологий управления образовательными системами.
2. Охарактеризовать современные аспекты организации и управления дополнительным профессиональным образованием.
3. Раскрыть проблемы внедрения достижений педагогической науки в практику работы образовательных учреждений высшего образования.
4. Проанализировать сущность и особенности педагогической квалитметрии.
5. Проанализировать существующие системы менеджмента качества и возможности их применения в системе высшего образования.

**Форма контроля самостоятельной работы обучающихся:** реферат (доклад), собеседование (устный опрос).

**Формы практических заданий для проведения занятий семинарского типа:** реферат (доклад); подготовка к собеседованию (устному опросу).

#### **Литература по теме:**

##### **Основная литература:**

1. Смирнов, С. Д. Психология и педагогика в высшей школе : учебное пособие для вузов / С. Д. Смирнов. — 3-е изд., перераб. и доп. — Москва : Издательство Юрайт, 2023. — 352 с. — (Высшее образование). — ISBN 978-5-534-08294-4. — Текст : электронный // Образовательная платформа Юрайт [сайт]. — URL: <https://www.urait.ru/bcode/512615>.

##### **Дополнительная литература:**

1. Таратухина, Ю. В. Педагогика высшей школы в современном мире : учебник и

практикум для вузов / Ю. В. Таратухина, З. К. Авдеева. — Москва : Издательство Юрайт, 2023. — 217 с. — (Высшее образование). — ISBN 978-5-534-13724-8. — Текст : электронный // Образовательная платформа Юрайт [сайт]. — URL: <https://www.urait.ru/bcode/519611>.

2. Столь, А. В. Педагогика высшей школы: современные методики обучения за рубежом : учебное пособие для вузов / А. В. Столь. — Москва : Издательство Юрайт, 2023. — 180 с. — (Высшее образование). — ISBN 978-5-534-14073-6. — Текст : электронный // Образовательная платформа Юрайт [сайт]. — URL: <https://www.urait.ru/bcode/519887>.

### **Тема 3.4. Педагогическое проектирование**

#### **Вопросы для самоподготовки:**

1. Раскрыть сущность понятий «образовательная среда», «образовательная среда вуза», «педагогическое проектирование».

2. Охарактеризовать современные подходы к проектированию образовательной среды вуза.

3. Привести примеры педагогического проектирования в профессиональной деятельности преподавателя высшей школы.

**Форма контроля самостоятельной работы обучающихся:** реферат (доклад), собеседование (устный опрос).

**Формы практических заданий для проведения занятий семинарского типа:** реферат (доклад); подготовка к собеседованию (устному опросу).

#### **Литература по теме:**

##### **Основная литература:**

1. Смирнов, С. Д. Психология и педагогика в высшей школе : учебное пособие для вузов / С. Д. Смирнов. — 3-е изд., перераб. и доп. — Москва : Издательство Юрайт, 2023. — 352 с. — (Высшее образование). — ISBN 978-5-534-08294-4. — Текст : электронный // Образовательная платформа Юрайт [сайт]. — URL: <https://www.urait.ru/bcode/512615>.

##### **Дополнительная литература:**

1. Таратухина, Ю. В. Педагогика высшей школы в современном мире : учебник и практикум для вузов / Ю. В. Таратухина, З. К. Авдеева. — Москва : Издательство Юрайт, 2023. — 217 с. — (Высшее образование). — ISBN 978-5-534-13724-8. — Текст : электронный // Образовательная платформа Юрайт [сайт]. — URL: <https://www.urait.ru/bcode/519611>.

2. Столь, А. В. Педагогика высшей школы: современные методики обучения за рубежом : учебное пособие для вузов / А. В. Столь. — Москва : Издательство Юрайт, 2023. — 180 с. — (Высшее образование). — ISBN 978-5-534-14073-6. — Текст : электронный // Образовательная платформа Юрайт [сайт]. — URL: <https://www.urait.ru/bcode/519887>.

## **РАЗДЕЛ 3. ФОНД ОЦЕНОЧНЫХ СРЕДСТВ ДЛЯ ПРОВЕДЕНИЯ ТЕКУЩЕГО КОНТРОЛЯ УСПЕВАЕМОСТИ И ПРОМЕЖУТОЧНОЙ АТТЕСТАЦИИ АСПИРАНТОВ ПО ДИСЦИПЛИНЕ**

**3.1. Фонды оценочных средств для проведения текущего контроля успеваемости аспирантов по дисциплине**

**3.1.1. Типовые контрольные задания или иные материалы, необходимые для оценки знаний, умений, навыков и (или) опыта деятельности**

### **ПРАКТИЧЕСКОЕ ЗАДАНИЕ К РАЗДЕЛУ 1. «СОВРЕМЕННАЯ СИСТЕМА ВЫСШЕГО ОБРАЗОВАНИЯ»**

**Тема 1.1. История развития высшего образования в России и за рубежом**

**Примерные темы рефератов к теме 1.1.**



1. История становления и развития высшего образования в России.
2. Общая характеристика исторических процессов, оказавших влияние на процесс развития высшего образования в России и за рубежом.
3. Система высшего образования в советский период.
4. Первые университеты в России.
5. Социокультурный характер высшего образования.
6. История развития высшего образования в Великобритании.
7. История развития высшего образования во Франции.
8. История развития высшего образования в Италии.
9. История развития высшего образования в Германии.
10. История развития высшего образования в США.
11. История развития университетов в Российской империи.
12. Высшее образование в арабской цивилизации (средневековый период).
13. Средневековый европейский университет.
14. Сорбонна: история и современное состояние.
15. Оксфорд: история и современное состояние.
16. Кембридж: история и современное состояние.
17. Берлинский университет: история и современное состояние.
18. Гарвардский университет: история и современное состояние.
19. Предпосылки появления и развития высших школ в истории человеческой цивилизации.

### **Примеры профессионально-прикладных (аналитических) заданий к теме 1.1.**

**Задание 1.** Прочитайте материал о преподавательской деятельности Д.И. Менделеева. Определите специфические особенности его индивидуального стиля преподавательской деятельности (в частности, в процессе проведения лекций, экзаменов).

Хотели бы Вы быть студентом Д.И. Менделеева?

Какие идеи Д.И. Менделеева актуальны для реализации в современной системе профессионально-ориентированного обучения в образовательной организации высшего образования?

Дмитрий Иванович Менделеев (1834-1907) более 40 лет своей жизни посвятил делу народного образования. Он преподавал в Петербургском университете, Петербургском технологическом институте, Корпусе инженеров путей сообщения, Военно-инженерном училище, Кадетском корпусе, Военно-инженерной академии и на Высших Бестужевских женских курсах.

По мнению ученого, основу общего образования должны составлять три основных предмета - русский язык, математика и естествознание, так как "их сочетание развивает прекрасно, потому что в языке слышна одна сторона мудрости народной, а в математике - мудрости научной..." (4). Д.И. Менделеев в рапорте на имя директора Ришельевского лицея писал: "Предметы, входящие в состав общего образования, должны обогащать запас знаний в ученике и способствовать к развитию душевных сил. К числу предметов, могущих при обучении принести большое число плодов, принадлежат языкознание и естествознание" (5).

Ученый считал, что главная задача среднего образования состоит в личностном развитии учеников, в росте их сознательного отношения к окружающему, наблюдательности, внимания. В то же время он крайне отрицательно относился к перегрузке учащихся, поясняя, что «...надо же подумать и о выполнимости программы для сил растущих юношей, и о необходимости им иметь часы полной свободы, когда учащийся может заняться тем, что ему самому любо, так как иначе получатся люди без собственной инициативы, какими они получаются из тех монастырских и иных школ, где расписаны все дневные занятия на всякие четверть часа... Регламентация каждого шага убивает развитие... самостоятельности или, при известных характерах и условиях, приводит к уродству» (6).

В своей статье «*Экзамены*», опубликованной в газете «Россия» в 1899 г., Д.И. Менделеев писал: «...устные, массовые экзамены (т.е. переходные и выпускные) при обучении следует

уничтожить, а на вступительные (состязательные) следует смотреть только, как на неизбежную необходимость, определяемую отношением спроса (т.е. желающих поступить) к предложению (т.е. к числу принимаемых)" (7). Устные экзамены «не могут дать, при краткости устного испытания, возможности верного суждения о знаниях ученика никакому экзаменатору, если он не знает хода занятий своих учеников за длинный срок учения или если он не получил через задачи или письменные ответы твердого убеждения в том, что ученик действительно знает то, в чем его экзаменуют...». «...Экзамены, особенно устные, всегда более или менее – потеря... пора с этим покончить» (8).

Полемизируя со сторонниками экзаменов, которые мотивировали необходимостью проверки учителей, Д.И. Менделеев высказал ряд ценных педагогических соображений. «Проверять учителей, испытывая учеников, можно было бы, если бы проверку вели помимо учителей, и если бы за худые результаты экзаменов можно было винить только учителей, т. е. им ставить свои отметки». «...Проверка учителей, конечно, необходима, но ее прежде всего следует делать при выборе учителей и помимо того напряженного положения, в каком находятся ученики и учителя во время экзаменов» Д.И. Менделеев рекомендовал проверять учителя не на экзаменах, а во время преподавания. Д.И. Менделеев считал, что отменой экзаменов можно добиться сокращения срока обучения и главное обеспечить спокойствие отдыха учеников и учителей.

Очень важными и сейчас остаются мысли, высказанные ученым в 1871 г., о непрерывности и преемственности ступеней образования: «Учебные заведения для первоначального, среднего и высшего образования могут приносить наибольшую пользу только при условии непрерывности. Под этим я подразумеваю возможность для талантливых учеников низших училищ беспрепятственного перехода в высшие заведения» (9). За сто с лишним лет до этого другой великий отечественный мыслитель М.В. Ломоносов обоснованно полагал: «Университет без гимназии, что пашня без семян».

Д.И. Менделеев исключительную роль в улучшении образования отводил подготовке и личным качествам преподавателей. Придавая большое значение труду учителя, он вместе с тем предъявлял к нему самые высокие требования: «...Истинное дело учителя делается исключительно нервами; надо – так сказать – заразить учеников трудолюбием, сознательным и разумным отношением к частностям жизни... Одними сухими рассуждениями - даже при полной добросовестности - ничего не поделаешь в обучении, доброго слова не оставишь, необходима работа нервов...» (10). Предъявляя высокие требования к преподавателям, профессор и сам отвечал им. Многогранность характера великого ученого отражалась и на его методике преподавания.

Дмитрий Иванович не был оратором в обычном смысле слова. Про него иногда говорили, что когда он читает лекцию, то будто камни ворочает. Его ученик, а в дальнейшем известный химик и основатель музея Д.И. Менделеева, академик В.Е. Тищенко вспоминал о лекциях великого ученого: «Интонация его голоса постоянно менялась: то он говорил на высоких тонах, то низким баритоном, то скороговоркой, точно мелкие камешки с горы катятся, то остановится, тянет, подыскивает для своей мысли образное выражение, и всегда подыщет такое, что в 2-3-х словах ясно выразит то, что хотел сказать... Первые фразы почти всегда приводили в недоумение людей, слушавших его впервые. Иногда им становилось даже неловко за лектора, который подолгу подыскивал нужное слово, высоким плачущим голосом тянул "э-э-э-как сказать". Потом это "э-э-э..." вдруг сменялось скороговоркой, затем следовали внятные, отчеканенные фразы, произносимые сильным звучным голосом, и постепенно магия менделеевской речи завораживает аудиторию. Строй речи, интонация, громкость голоса, внушительная жестикация в точности повторяют самый ход менделеевской мысли, то убыстряющейся – когда приводились промежуточные выкладки, то замедляющейся – когда обсуждался важный вывод». (12).

Очевидно, не столько сам предмет, сколько метод его преподавания и сама личность преподавателя приводили к тому, что лекции Дмитрия Ивановича посещали не только его студенты, но слушатели с других факультетов и просто посторонние люди. Д.И. Менделеев отдавался лекции без остатка, и студенты отвечали ему взаимностью. Вот что по этому поводу вспоминает выдающийся физик и химик, академик А.А. Байков: «Длинные седые волосы, ниспадавшие с головы до самых плеч, и седая борода окаймляли его серьезное и задумчивое лицо с сосредоточенными проникновенными глазами. Я до сих пор не могу забыть того, что тогда произошло. Казалось, здание готово было обрушиться от грома приветствий, возгласов, рукоплесканий; это была гроза, это был ураган. Все кричали, все старались возможно сильней и полней выразить свой восторг, свое восхищение, свой энтузиазм» (13).

Сотрудники, много лет работавшие с Менделеевым, вспоминали, что Дмитрий Иванович очень тщательно готовился к лекциям и требовал такой же тщательности от лаборантов. Слушателям казалось, что на его лекциях все происходит словно по волшебству. Когда с кафедры он сообщал, что соединения того-то с тем-то производит кипение или взрыв, то кипение или взрыв должны были следовать сразу же за его словами. «Водород горит в кислороде», – произносил педагог, оборачивался и видел: водород горит в кислороде. «Но и кислород может гореть в водороде», – говорил профессор, снова оборачивался и видел: кислород горит в водороде. Надо полагать, что такая слаженность и четкость давались лаборантам и служащим дорогой ценой.

Лекции Д.И. Менделеева не были лекциями просто по общей химии. Они изобиловали частыми отступлениями в другие области - в физику, астрономию, биологию, геологию. Он приводил примеры из истории химии, ссылаясь на опыт применения химии в промышленности. Несмотря на эти отступления, на некую "корявость", на отсутствие формального блеска, студенты прекрасно понимали, в чем притягательность менделеевских лекций. Дмитрий Иванович не пичкал их одними сведениями, но прививал им умение наблюдать и думать, умение, которого не может дать ни один учебник, ни одна книга. Сам Менделеев о своих лекциях говорил: «Ко мне в аудиторию ломились не ради красных слов, а ради мыслей».

Заветной мыслью Дмитрия Ивановича было то, чтобы одной из главных забот Российского государства, если оно видит «... свой идеал впереди, а не сзади, должна служить забота об образовании наставников всякого рода, а в особенности для средних и высших специальных учебных заведений ..., т.е. к образованию наставников высших надо приложить много усилий и средств страны, если она хочет расцвета своей жизни впереди» (14). Для претворения этой идеи в жизнь Д.И. Менделеев составил проект *о Главном училище наставников* и подал его в 1905 г. министру народного просвещения графу И.И. Толстому. Детально разработанный проект, в котором указывались не только необходимые факультеты (историко-филологический, физико-математический, технический), не только необходимая сумма для содержания училища (Дмитрий Иванович доказательно выяснил, что «такое училище обойдется стране не дороже, чем проведение 400-500 верст железнодорожного полотна»), но даже географическое место для строительства училища, устройство вентиляции, отопления и в какой цвет должны быть выкрашены стены, так и не был претворен в жизнь. Это в значительной степени объясняется личной неприязнью министра "народного" просвещения И.И. Толстого к именитому ученому.

Дмитрий Иванович считал, что в вузы надо широко привлекать детей из непривилегированных сословий, поскольку «способные юноши очень часто встречаются именно в тех классах общества, которые обладают наименьшим достатком, так как они стоят зачастую ближе к природе и всей действительности, показывающей всю нужду в высшем образовании, чем то бывает у детей состоятельных родителей ...» (15). С этой целью необходимо, чтобы в вузах была государственная система обеспечения учащихся стипендиями. «...величина стипендии должна быть соразмерной не только с расходами, но и с успехами стипендиатов, иначе стипендия станет "делом благотворительным", что совершенно противоречит целям высших учебных заведений».

Дмитрий Иванович отрицательно относился к "энциклопедичности", "универсальности" подготовки, которые были положены в основу высшего образования. Он приходит к выводу, что всему научить нельзя – даже в отдельной отрасли знаний. Необходимо разделить, по мнению ученого, предметы преподавания в высших учебных заведениях на основные и дополнительные. Основных предметов должно быть очень немного, и они должны действительно отвечать философско-жизненному направлению образования. Дополнительными предметами, по его оценкам, должны быть предметы чисто описательные, то есть такие, с которыми можно легко познакомиться путем чтения книг и узнать в действительной жизни. Считал, что вузы должны давать своим студентам не только теоретические знания, но и умения прилагать эти знания к решению практических задач. В организации строя учебного процесса вузов он не был сторонником свободного посещения лекций и других занятий, а требовал, чтобы учащиеся посещали все учебные занятия.

Дмитрий Иванович указывал на необходимость широкого развития подготовки к профессорской деятельности молодых научных работников. Он считал существовавшую тогда систему подготовки путем посылки за границу не только не нужной, но и вредной для русской науки. Первое вступление будущих русских ученых в науку должно совершиться именно в своей стране. «Хотя наука и всемирна, – рассуждал он, – хотя она и чужда по существу особенностей по странам, тем не менее в действительности научные направления различаются или, если угодно,

научные школы, не только по руководителям, стоящим во главе, но и по странам, как это видно даже в столь конкретных науках, как химия, в которой очень часто, не зная отечества исследователя, можно его угадывать по существу или направлению научного исследования» (16).

Будучи глубоким демократом, Дмитрий Иванович ценил людей не за их чины и звания, а за отношение к своему предмету. По этому поводу интересным является случай, о котором вспоминал выдающийся советский физико-химик, академик В.А. Кистяковский: «... Как-то на экзамене один из студентов заявил свою фамилию – князь В... "На букву "К" я экзаменуую завтра" – сказал Дмитрий Иванович, и князь В. попал в глупое положение. Остальные князья, графы, бароны на экзаменах называли себя просто по фамилии» (17).

Экзаменовал же Д.И. Менделеев нервно: быстро посмотрит, что написано на доске, задаст несколько вопросов из разных разделов курса и решительно выведет отметку. Ответы он любил четкие, ясные, быстрые, в которых сразу выделяется главное и опускаются незначительные подробности.

Однажды в университете защищал докторскую диссертацию "перспективный" химик. Диссертация была слабая, и накануне защиты выдающийся химик А.М. Бутлеров предупредил диссертанта: «Пропустить пропустим, но пощиплем». На следующий день Бутлеров щипал докторанта деликатно, стараясь не очень задевать самолюбие. Когда дело дошло до Дмитрия Ивановича, он поднялся и произнес страстную, яркую речь. «Один берет тему, какую попало, лишь бы диссертация вышла. Другой задается определенной идеей, начинает с маленькой работы, которая постепенно развивается и в конце концов сама выливается в ученую диссертацию. Или, буду говорить образно, один идет по темному лабиринту ощупью, может быть, на что-нибудь полезное наткнется, а, может быть, лоб разобьет. Другой возьмет хоть маленький фонарик и светит себе в темноте. И по мере того как он идет, его фонарь разгорается, превращается в электрическое солнце, которое ему все кругом освещает, все разъясняет. Так я вас и спрашиваю: где ваш фонарь? Я его не вижу» (18)

Провожая в последний путь Дмитрия Ивановича, замечательные слова произнес его ученик, впоследствии академик Д.П. Коновалов: «... Поднявшись до высоты мирового гения, ты дал нам такие "основы химии", которые всех покорили размахом научного творчества, волшебной красоты научного горизонта. В тумане невидимых атомов ты ярко осветил стройную систему элементов. Все выдающееся, все необычайное в природе неудержимо влекло к себе твой ум. Будь ли это солнечное затмение, полярные ли льды, тайна ли происхождения нефти или, наконец, сам мировой эфир. Стремясь проникнуть в тайны природы, ты не боялся и долгого кропотливого труда. С одинаковым упорством мысли следил ты и за расширением газов и жидкостей, и за медленным качанием весов, и за перемещением центра великого русского государства. Несколько поколений черпало и будет черпать научное вдохновение в твоих творениях. Скольким же ты внушил жажду научной истины, скольких ты заразил своей научной пытливостью! Великий учитель!» (19)

#### ***Библиографический список:***

1. Д.И. Менделеев. Соч. Т. 13. Л.-М.: Изд. АН СССР, 1952. С. 56.
2. Д.И. Менделеев. Заветные мысли. Полное издание (впервые после 1905 г.). М., 1995. С. 226.
3. Там же. С. 233.
4. Д.И. Менделеев. Соч. Т. 13. Л.-М.: Изд. АН СССР, 1952. С. 182.
5. Там же. С. 380.
6. Там же. С. 108.
7. Там же. С. 65.
8. Там же. С. 66.
9. Там же. С. 55.
10. Там же. С. 70.
11. Там же. С. 178.
12. Д.И. Менделеев в воспоминаниях современников. М.: Атомиздат, 1973. С. 33.
13. Там же. С. 55.
14. Менделеев Д.И. Заветные мысли. Полное издание (впервые после 1905 г.). М., 1995. С. 277.
15. Д.И. Менделеев. Соч. Т. 13. Л.-М.: АН СССР, 1952. С. 56.
16. Там же. С. 198.
17. Д.И. Менделеев в воспоминаниях современников. М.: Атомиздат, 1973, С. 66.
18. Д.И. Менделеев. Соч. Т. 13. Л.-М.: АН СССР, 1952. С. 36.
19. Д.И. Менделеев. Жизнь и труды / Сб. статей. Ред. кол.: С.И. Вольфкович и др. М., 1957. С.

**Задание 2.** Приведите конкретные примеры из исторического опыта функционирования вузов в Российской империи, которые значимы для современной высшей школы России. Ответ аргументируйте.

**Задание 3.** Приведите конкретные примеры из исторического опыта функционирования вузов в Советском Союзе, которые значимы для современной высшей школы России. Ответ аргументируйте.

**Задание 4.** Приведите конкретные примеры из исторического опыта функционирования вузов в зарубежной стране (по выбору аспиранта), которые значимы для современной высшей школы России. Ответ аргументируйте.

### **Вопросы для подготовки к собеседованию (устному опросу) по теме 1.1.**

1. Предпосылки появления и развития высших школ. Вариативность моделей.
2. Привести характеристику первых высших учебных заведений в истории человеческой цивилизации.
3. Раскрыть особенности становления высшего образования за рубежом.
4. Первые университеты России. Формирование и развитие системы высшего образования в Советском Союзе.
5. Дать общую характеристику историческим процессам, оказавшим влияние на процесс развития высшего образования в России и за рубежом.

### **Тема 1.2. Состояние высшего образования в России и за рубежом**

#### **Примерные темы рефератов к теме 1.2.**

1. Современная система высшего образования в России.
2. Современная система высшего образования в Великобритании.
3. Современная система высшего образования во Франции.
4. Современная система высшего образования в Италии.
5. Современная система высшего образования в Германии.
6. Современная система высшего образования в США.
7. Современная система высшего образования в Японии.
8. Современная система высшего образования в зарубежной стране (по выбору аспиранта).

#### **Примеры профессионально-прикладных (аналитических) заданий к теме 1.2.**

**Задание 1.** Проанализировать Устав любой образовательной организации высшего образования с точки зрения отражения в нем прав и обязанностей участников образовательного процесса, его соответствия основным нормативно-правовым документам РФ в сфере образования.

**Задание 2.** Какие методы Вы будете использовать для анализа передового (инновационного педагогического) опыта, имеющегося в других образовательных организациях высшего образования. Подберите примеры.

#### **Вопросы для подготовки к собеседованию (устному опросу) по теме 1.2.**

1. Тенденции развития высшего образования в РФ на современном этапе.
2. Тенденции развития зарубежного высшего образования на современном этапе. Особенности и проблемы цифровизации высшего образования (внедрение массовых открытых онлайн-курсов на электронных образовательных площадках, использование анализа данных в решении проблем индивидуализации образования и др.).
3. Актуальные проблемы современного высшего образования в РФ.

4. Реформирование высшей школы в РФ: причины, задачи, мировой опыт.
5. Модели современных университетов.

### **Тема 1.3. Тенденции, определяющие развитие высшего образования на современном этапе**

#### **Примерные темы рефератов к теме 1.3.**

1. Государственная политика РФ в области высшего образования на современном этапе.
2. Развитие системы инклюзивного профессионального образования в РФ.
3. Рейтинги вузов.
4. Права и обязанности преподавателя высшей школы.
5. Научная, учебно-методическая деятельность преподавателя образовательной организации высшего образования.
6. Корпоративная культура современной образовательной организации высшего образования как отражение историко-социокультурного опыта и опыта отдельного коллектива.
7. Специфика корпоративной культуры современной образовательной организации высшего образования.
8. Формы поддержания и развития корпоративной культуры в образовательной организации высшего образования.
9. Основы педагогической деонтологии.

#### **Примеры профессионально-прикладных (аналитических) заданий к теме 1.3.**

1. Заполнить таблицу «Основные инновационные процессы, происходящие в системе высшего образования в России: их краткая характеристика».

№ п/п	Основные инновационные процессы	Краткая характеристика
1.		

2. Заполнить таблицу «Основные тенденции, определяющие развитие системы высшего образования в РФ на современном этапе: их краткая характеристика».

№ п/п	Основные тенденции	Краткая характеристика
1.		

3. Провести сравнительно-сопоставительный анализ процессов реформирования, модернизации, инновационных преобразований в отечественной и зарубежной высшей школе (привести примеры).

4. Заполнить таблицу «Основные инновации, происходящие в системе высшего образования в России и за рубежом: их краткая характеристика».

№ п/п	Основные инновации	Краткая характеристика
1.		

#### **Примеры творческих заданий к теме 1.3.**

Задание 1. Разработать проект (в микрогруппах или индивидуально) по теме: «Идеальный вуз 30-х годов XXI века».

Задание 2. Разработать типологию инновационных процессов в современных вузах

РФ (или в зарубежных странах).

**Вопросы для подготовки к собеседованию (устному опросу) по теме 1.3.**

1. Развитие системы инклюзивного профессионального образования в РФ.
2. Структура высшего образования в России.
3. Основные документы, регламентирующие деятельность образовательной организации высшего образования.
4. Понятие об аккредитации, лицензировании, аттестации.
5. Квалификационно-должностные уровни (ассистент, старший преподаватель, доцент, профессор).
6. Права и обязанности преподавателя высшей школы.
7. Специфика корпоративной культуры современной образовательной организации высшего образования.
8. Основы педагогической деонтологии.

**Тема 1.4. Компетентностная и профессиографическая модели преподавателя высшей школы**

**Примерные темы рефератов к теме 1.4.**

1. Компетентностно-ориентированная парадигма обучения в образовательной организации высшего образования.
2. Компетенция и компетентность: сравнительно-терминологический анализ.
3. Компетентностная и профессиографическая модель преподавателя высшей школы.
4. Нормативно-правовые основы преподавательской деятельности в системе высшего образования.
5. Этические нормы в сфере высшего образования и профессиональной деятельности преподавателя высшей школы.

**Примерные темы эссе к теме 1.4.**

1. Современные требования к преподавателю высшей школы.
2. Если бы я был министром науки и высшего образования РФ, то ...
3. Если бы я был руководителем Департамента образования города, то ...
4. Если бы я был ректором образовательной организации высшего образования, то ...
5. Если бы я был министром просвещения РФ, то ...
6. Если бы я был преподавателем образовательной организации высшего образования, то ...
7. Надо ли в РФ отменить бакалавриат и магистратуру, перейти только к специалитету?
8. По какому пути, по Вашему мнению, пойдет развитие педагогической науки и высшего образования в мире: интеграция (глобализация, интернационализация) или же обособление и развитие национальных систем высшего образования?
9. Мои предложения по реформированию системы высшего образования в России.
10. Мои предложения по реформированию системы школьного образования в России. Проблема преемственности обучения в школе и в образовательной организации высшего образования.
11. Каково Ваше мнение по проблемам: плюсы и минусы дистанционного образования, вариативность глобального рынка дистанционных образовательных услуг.

**Вопросы для подготовки к собеседованию (устному опросу) по теме 1.4.**

1. Описать компетентностный подход как основную парадигму системы современного высшего образования.
2. Дать сравнительный анализ понятий «компетенция» и «компетентность» в современном образовательном пространстве.
3. Проанализировать основные профессиональные компетенции, которыми должен обладать преподаватель высшей школы.

#### **Примеры профессионально-прикладных (аналитических) заданий к теме 1.4.**

Задание 1. Разработайте основные положения профессионально-этического кодекса преподавателя образовательной организации высшего образования.

Задание 2. Охарактеризуйте содержание профессиональной деятельности вузовского преподавателя. Приведите примеры.

#### **Примеры творческих заданий к теме 1.4.**

Задание 1. Разработать проект (в микрогруппах или индивидуально) по теме: «Идеальный преподаватель образовательной организации высшего образования 30-х годов XXI века».

Задание 2. Составить профессиографическую и компетентностную модели современного преподавателя высшей школы.

### **РУБЕЖНЫЙ КОНТРОЛЬ К РАЗДЕЛУ 1: форма рубежного контроля – контрольная работа.**

#### **Примерные варианты контрольной работы по разделу 1**

##### ***Вариант 1***

Вопрос 1. История развития европейской и американской системы высшего образования: сравнительный анализ.

Вопрос 2. Влияние Болонского процесса на изменение системы высшего образования в России: ретроспективный критический анализ.

*Задание.* На первой паре (идет семинарское занятие) один из первокурсников лежит на парте, глаза сонные, он почти спит. Преподаватель спрашивает: «Что с Вами происходит?». Студент отвечает: «Я поздно лег спать, в три или в четыре утра, я не помню». Преподаватель: «А чем же Вы занимались?». Обучающийся: «На компьютере играл». Как Вы отреагируете (как поступите, что сделаете, что скажете и др.) в данной ситуации и почему? Напишите Ваш вариант.

##### ***Вариант 2***

Вопрос 1. История становления и развития высшего образования в Российской империи: краткая характеристика основных этапов.

Вопрос 2. Фундаментализация, гуманизация и гуманитаризация образования в высшей школе. критический анализ.

*Задание.* Студент учится плохо, на семинарах не работает, контрольные задания не выполняет, на замечания и призывы учиться отвечает: «Меня все равно не выгонят из вуза, у моего дяди в городе очень большие связи». Как Вы отреагируете (как поступите, что сделаете, что скажете и др.) в данной ситуации и почему?

##### ***Вариант 3***

Вопрос 1. История возникновения и развития компетентностного подхода в высшем образовании.

Вопрос 2. Формирование и развитие системы высшего образования в Советском Союзе: ретроспективный критический анализ.



*Задание.* В Вашем присутствии один из обучающихся дал негативную оценку деятельности Вашего коллеги - другого преподавателя. Как Вы отреагируете (как поступите, что сделаете, что скажете и др.) в данной ситуации и почему? Напишите Ваш вариант.

## **ПРАКТИЧЕСКОЕ ЗАДАНИЕ К РАЗДЕЛУ 2. «ПСИХОЛОГИЯ ВЫСШЕЙ ШКОЛЫ»**

### **Тема 2.1. Психология высшей школы как отрасль научного знания**

#### **Примерные темы рефератов к теме 2.1.**

1. Исторические этапы развития отечественных и зарубежных учений в сфере психологии высшей школы.
2. Психологические школы и научные направления в становлении психологии высшей школы.
3. Структура психологии высшей школы, взаимосвязь с другими научными отраслями.
4. Методы психологических исследований в условиях высшей школы.
5. Современное состояние психологии высшей школы как научной дисциплины и отрасли психолого-педагогической и профессионально-образовательной практики.

#### **Вопросы для подготовки к собеседованию (устному опросу) по теме 2.1.**

1. Описать психологические школы и научные направления в становлении психологии высшей школы.
2. Описать методы психологических исследований в условиях высшей школы.
3. Привести примеры использования методов психологии высшей школы в реалиях жизнедеятельности образовательной организации высшего образования.
4. Привести конкретные примеры взаимосвязи психологии высшей школы с другими научными отраслями.

#### **Примеры профессионально-прикладных (аналитических) заданий к теме 2.1.**

Задание 1. Составьте характеристику психологии высшей школы как научной отрасли, приведите примеры, подтверждающие значимость задач психологии высшей школы для профессиональной деятельности преподавателя образовательной организации высшего образования.

Задание 2. Приведите примеры использования методов психологии высшей школы в реалиях жизнедеятельности образовательной организации высшего образования.

Задание 3. Приведите конкретные примеры взаимосвязи психологии высшей школы с другими научными отраслями.

Задание 4. Как вы понимаете понятие «психологический возраст личности». Приведите примеры, в которых имеет место несовпадение паспортного возраста обучающегося (преподавателя) и его психологического, биологического возрастов. Объясните, почему так происходит.

### **Тема 2.2. Психологические особенности студентов**

#### **Примерные темы рефератов к теме 2.2.**

1. Психологические особенности студентов разных возрастных групп.
2. Психологические основы профессионального самоопределения студенческой молодежи.
3. Потребности и мотивы студенческой молодежи.
4. Мотивация обучения в высшей школе.

5. Интерес как основа обучения.
6. Возрастные особенности обучающихся в системе повышения квалификации и профессиональной переподготовки.
7. Социально-психологические проблемы межличностных отношений.
8. Проявления личности в малой группе.
9. Роль межличностных отношений в процессе совместной образовательной деятельности.
10. Индивидуальный стиль учебно-познавательной деятельности студента образовательной организации высшего образования.

### **Вопросы для подготовки к собеседованию (устному опросу) по теме 2.2.**

1. Методы тренировки и совершенствования памяти.
2. Мышление как процесс активного, творческого познания и преобразования действительности.
3. Групповое взаимодействие в образовательной деятельности.
4. Психология студенческой группы.
5. Психологический анализ противостояний и конфликтов в педагогическом взаимодействии, пути их избегания и решения.
6. Психологические проблемы студентов как деструктивный фактор самораскрытия.
7. Развитие навыков самопрезентации студентов образовательной организации высшего образования.
8. Влияние стереотипов на восприятие преподавателя обучающимися.

### **Примеры профессионально-прикладных (аналитических) заданий к теме 2.2.**

Задание 1. Представьте, что вам как преподавателю образовательной организации высшего образования предстоит провести лекцию и семинарское занятие по одной и той же теме у студентов очной и заочной форм обучения (средний возраст обучающихся в группе заочников около 35 лет). Как вы будете настраиваться на предстоящую работу, учитывая возрастные особенности обучающихся.

Задание 2. В процессе общения с обучающимися (с преподавателями) вы больше ориентируетесь на особенности темперамента или черты характера? Аргументируйте ответ.

Задание 3. Приведите примеры, когда в процессе взаимодействия (лично-делового общения в условиях образовательной организации высшего образования) важно учитывать личностные особенности обучающихся (преподавателей) в зависимости их от акцентуаций характера.

Задание 4. Приведите примеры, иллюстрирующие функции общения в условиях образовательного процесса образовательной организации высшего образования.

Задание 5. Каждая ли студенческая группа к выпускному курсу становится коллективом? Поясните, аргументируйте свой ответ.

Задание 6. Какие типы лидеров встречаются в студенческих коллективах (в коллективах преподавателей)? Какова роль разных типов лидеров в становлении и развитии коллектива? Приведите примеры.

Задание 7. Встречались ли в вашей практике студенческие группы из типологии А.Н. Лутошкина?

### **Примеры творческих заданий к теме 2.2.**

Задание 1. Попробуйте разработать и обосновать собственную (оригинальную) авторскую периодизацию возрастных этапов развития личности.

Задание 2. Попробуйте разработать и обосновать собственную (оригинальную) личностную типологию студентов.

Задание 3. Разработать и обосновать собственную (оригинальную, авторскую) типологию барьеров общения в условиях образовательной организации высшего образования в системах «студент – преподаватель», «студент – руководитель базы практики», «студент – сокурсники», привести примеры).

Задание 4. Постарайтесь разработать собственную (оригинальную) типологию индивидуальных стилей учебно-познавательной деятельности студентов? Как в реальных условиях образовательного процесса образовательной организации высшего образования преподаватель может учитывать особенности этих стилей в процессе аудиторных занятий со студентами?

### **Тема 2.3. Психологические основы деятельности преподавателя и организации образовательного процесса в высшей школе**

#### **Примерные темы рефератов к теме 2.3.**

1. Психологические основы деятельности преподавателя высшей школы.
2. Психологические основы организации образовательного процесса в высшей школе.
3. Педагогические способности, их структура.
4. Профессионально важные качества преподавателя высшей школы.
5. Особенности педагогического общения.
6. Общение как категория психологии высшей школы.
7. Стили педагогического общения.
8. Особенности педагогического общения в образовательной организации высшего образования.
9. Структура, функции общения в условиях высшей школы.
10. Коммуникативная культура преподавателя образовательной организации высшего образования.
11. Психологические основы воспитания студентов и роль студенческих групп.

#### **Вопросы для подготовки к собеседованию (устному опросу) по теме 2.3.**

1. Методы тренировки и совершенствования памяти.
2. Мышление как процесс активного, творческого познания и преобразования действительности.
3. Групповое взаимодействие в образовательной деятельности.
4. Психология студенческой группы.
5. Психологический анализ противостояний и конфликтов в педагогическом взаимодействии, пути их избегания и решения.
6. Психологические проблемы студентов как деструктивный фактор самораскрытия.
7. Развитие навыков самопрезентации студентов образовательной организации высшего образования.
8. Влияние стереотипов на восприятие преподавателя обучающимися.

#### **Примеры профессионально-прикладных (аналитических) заданий к теме 2.3.**

Задание 1. В чем проявляются «синдром эмоционального выгорания» и профессиональной деформация преподавателя образовательной организации высшего образования? Какие есть способы профилактики и коррекции данных явлений?

Задание 2. Каковы роль и значение различных видов диагностических процедур в образовательном процессе образовательной организации высшего образования для совершенствования взаимодействия его участников? Какие виды диагностики, в каких ситуациях и при каких условиях преподаватель образовательной организации высшего образования может проводить самостоятельно, а какие только с помощью специалистов?

Задание 3. Каковы наиболее часто встречающиеся поведенческие реакции студенческой молодежи на трудные (стрессовые) ситуации, возникающие в образовательном процессе образовательной организации высшего образования (в том числе и в периоды производственной практике)? Как Вы считаете: необходимо ли в образовательной организации высшего образования проводить специализированную работу по развитию саморегулятивных умений студентов в трудных жизненных ситуациях, по формированию поведенческих навыков в стрессовых ситуациях?

Задание 4. Какие механизмы психологических защит вы наиболее честно используете в трудных ситуациях личностно-деловых контактов в условиях образовательной организации высшего образования? Приведите примеры.

Задание 5. Какими способами преподаватель образовательной организации высшего образования может определить тот или иной вид одаренности у обучающихся? Каков должен быть стиль педагогического общения при взаимодействии с одаренными студентами? Каковы личностные особенности студентов, одаренных в той или иной сфере?

### **Примеры творческих заданий к теме 2.3.**

Задание 1. Попробуйте составить собственную (оригинальную) типологию педагогических способностей преподавателя образовательной организации высшего образования.

Задание 2. Попробуйте составить собственную (оригинальную) типологию преподавателей высшей школы.

Задание 3. Какие тренинговые технологии Вы использовали бы в работе со студентами (например, в качестве куратора группы очной формы обучения) для развития навыков конструктивного поведения в конфликтных ситуациях.

Задание 4. Можете ли Вы предложить оригинальную авторскую типологию, классификацию индивидуальных стилей профессиональной деятельности преподавателей образовательной организации высшего образования.

### **Примерные темы эссе по теме 2.3.**

1. Мое мнение по проблемам: а) насколько существенен гендерный аспект в преподавательской деятельности; б) насколько существенен возрастной аспект в преподавательской деятельности.

2. Мое мнение (представление) о самоменеджменте преподавателя образовательной организации высшего образования.

3. Мое мнение об актуальных психолого-педагогических проблемах профессионального воспитания студенческой молодежи в современных отечественных образовательной организации высшего образования.

4. Мое мнение об особенностях обучения и воспитания одаренных детей и студентов в нашей стране.

## **РУБЕЖНЫЙ КОНТРОЛЬ К РАЗДЕЛУ 2: форма рубежного контроля – контрольная работа.**

### **Примерные варианты контрольной работы по разделу 2**

#### ***Вариант 1***

Вопрос 1. Психологические особенности студентов разных возрастных групп.

Вопрос 2. Индивидуальный стиль профессиональной деятельности преподавателя образовательной организации высшего образования.

Задание. Приведите примеры (ситуации) из практики жизнедеятельности участников образовательного процесса в условиях высшей школы, в которых

проявлялись те или иные барьеры общения.

### **Вариант 2**

Вопрос 1. Движущие силы, условия и механизмы профессионально-личностного развития студента в образовательной организации высшего образования.

Вопрос 2. Проблема адаптации студентов к образовательной организации высшего образования.

*Задание.* Как вы понимаете понятие «психологический возраст личности». Приведите примеры, в которых имеет место несовпадение паспортного возраста обучающегося (преподавателя) и его психологического, биологического возрастов. Объясните, почему так происходит.

### **Вариант 3**

Вопрос 1. Коммуникативная культура преподавателя образовательной организации высшего образования.

Вопрос 2. Профилактика эмоционального выгорания и профессиональной деформации преподавателя высшей школы.

*Задание.* Какие типы лидеров встречаются в студенческих коллективах (в коллективах преподавателей)? Какова роль разных типов лидеров в становлении и развитии коллектива? Приведите примеры.

## **ПРАКТИЧЕСКОЕ ЗАДАНИЕ К РАЗДЕЛУ 3. «ПЕДАГОГИКА ВЫСШЕЙ ШКОЛЫ»**

### **Тема 3.1. Содержание высшего образования, формы и методы обучения**

#### **Примерные темы рефератов к теме 3.1.**

1. Парадигмы высшего образования: педагогическая, андрагогическая, акмеологическая, коммуникативная.
2. Образовательный процесс в образовательной организации высшего образования.
3. Характеристика образовательного процесса в организациях высшего образования.
4. Противоречия, закономерности и особенности образовательного процесса в образовательной организации высшего образования.
5. Дидактика высшего образования.
6. Содержание высшего образования. Нормативные документы, регламентирующие содержание высшего образования в РФ.
7. Современные инновационные подходы к процессу обучения в образовательной организации высшего образования.
8. Преемственные связи общеобразовательной школы, образовательной организации высшего образования и последиplomного повышения квалификации.
9. Понятие метода приема и правила обучения. Классификация методов обучения.
10. Принципы обучения как основной ориентир в преподавательской деятельности.
11. История развития методов обучения в отечественной и зарубежной дидактиках.
12. Индивидуально-дифференцированный подход в обучении.
13. Преломление и реализация основных дидактических категорий в частных методиках обучения (на примере конкретной дисциплины).
14. Структура основной профессиональной образовательной программы.

15. Методологические основы образовательного процесса в образовательной организации высшего образования.

16. Средства обучения. Основные классификации средств обучения в образовательной организации высшего образования.

17. Основания выбора методов и средств обучения в образовательной организации высшего образования.

18. Дидактические условия эффективности методов обучения в образовательной организации высшего образования.

19. Формы обучения в высшей школе.

### **Вопросы для подготовки к собеседованию (устному опросу) по теме 3.1.**

1. Дидактические теории формирования содержания современного высшего образования.

2. Провести анализ преемственных связей содержания образования в общеобразовательной школе, образовательной организации высшего образования.

3. Охарактеризовать современные методы обучения в образовательной организации высшего образования.

4. Охарактеризовать современные формы обучения в образовательной организации высшего образования.

### **Примерные темы эссе по теме 3.1.**

1. Мое представление об индивидуальном и коллективном инновационном творчестве современных преподавателей образовательной организации высшего образования.

2. Мое мнение по проблемам: устарела ли система лекционно-семинарских занятий в образовательной организации высшего образования и нужна ли новая система организации учебного процесса в высшей школе.

3. Мое мнение в отношении новых подходов к организации самостоятельной работы (самообразовательной деятельности) студентов.

4. Мое мнение по проблеме неуспеваемости современных студентов.

5. Мое мнение об использовании в образовательной организации высшего образования дидактических игр.

6. Если бы я был преподавателем образовательной организации высшего образования, то использовал бы такие технологии и методы обучения как....

7. Мое мнение об актуальных проблемах использования тестов в системе контроля знаний обучающихся. (Мое мнение о достоинствах и недостатках тестового контроля обученности студентов по конкретной учебной дисциплине).

### **Примеры профессионально-прикладных (аналитических) заданий к теме 3.1.**

Задание 1. Какими профессиональными знаниям, навыками, качествами должен обладать преподаватель образовательной организации высшего образования, чтобы успешно в своей педагогической деятельности применять игровые технологии. Приведите конкретные примеры.

Задание 2. На основе каких принципов формируется содержательно-образовательный контент вузовского обучения? Приведите примеры реализации нескольких принципов в реальном содержании профессиональной подготовки бакалавров (магистров) по выбранному вами направлению.

Задание 3. Каким требованиям должна отвечать лекция в современной образовательной организации высшего образования? Приведите примеры.

Задание 4. Раскройте сущность и содержание различных видов самостоятельной внеаудиторной учебной деятельности студентов. Приведите примеры различных видов самостоятельной внеаудиторной учебной деятельности студентов, которые Вы

разработали бы как преподаватель конкретной учебной дисциплины.

Задание 5. Назовите и охарактеризуйте основные группы методов обучения студентов технологиям исследовательской деятельности.

Задание 6. Раскройте сущность и содержание подготовки студентов к прохождению производственной (учебной, преддипломной) практике.

Задание 7. Приведите вашу трактовку понятия «качество профессионального образования». По каким критериям и показателям возможно определить качество образовательного процесса образовательной организации высшего образования?

Задание 8. Приведите примеры из студенческой жизни, в которых реализовывались бы те или иные принципы воспитания студенческой молодежи.

Задание 9. Охарактеризуйте содержательно-методическую основу различных направлений воспитательной работы со студентами образовательной организации высшего образования.

Задание 10. Какова роль куратора учебной группы в воспитании студенческой молодежи? Приведите примеры.

Задание 11. В чем, по вашему мнению, состоят принципиальные отличия учебной деятельности в образовательной организации высшего образования и профессиональной деятельности по полученной специальности? Можно ли на основе особенностей учебной деятельности конкретного студента спрогнозировать особенности его самостоятельной профессиональной деятельности как молодого специалиста?

### **Примеры творческих заданий к теме 3.1.**

Задание 1. Разработайте дидактическую концепцию программы спецкурса для студентов-магистрантов по теме Вашего диссертационного исследования.

Задание 2. Разработайте программу жизнедеятельности научного студенческого общества или научного студенческого кружка по теме Вашего диссертационного исследования.

## **Тема 3.2. Педагогические технологии**

### **Примерные темы рефератов к теме 3.2.**

1. Сущность технологического подхода в образовании.
2. Технологии организации и управления образовательным процессом
3. Личностно ориентированные технологии высшей школе.
4. Дифференциации подготовки различных категорий студентов в рамках единого образовательного процесса образовательной организации высшего образования.
5. Возможности информационных технологий в высшем образовании.
6. Возможности дистанционного обучения в высшем образовании.
7. Современные технологии профессионально ориентированного обучения
8. Технологии обучения на основе отдельных дидактических систем.
9. Трансформация научного знания в учебный материал и его моделирование.
10. Активные формы организации учебного процесса.
11. Организация самостоятельной работы студентов.
12. Методики проведения коллоквиумов и семинарских занятий.
13. Организация практик и стажировок.

### **Вопросы для подготовки к собеседованию (устному опросу) по теме 3.2.**

1. Раскрыть сущность технологического подхода в высшем образовании.
2. Проанализировать пути индивидуализации обучения в высшей школе.
3. Проанализировать возможности дифференциации подготовки различных категорий студентов в рамках единого образовательного процесса образовательной организации высшего образования.

4. Проанализировать возможности информационных технологий в высшем образовании.
5. Проанализировать возможности дистанционного обучения в высшем образовании.

### **Тема 3.3. Управление высшим образованием**

#### **Примерные темы рефератов к теме 3.3.**

1. Управление качеством образования в высшей школе.
2. Цели и функции педагогического контроля.
3. Виды и формы контроля.
4. Принципы организации педагогического контроля.
5. Контроль учебного процесса как инструмента диагностики уровня знаний.
6. Аудит учебного процесса.
7. Независимая оценка качества образования.
8. Система менеджмента качества в образовательной организации высшего образования.

#### **Вопросы для подготовки к собеседованию (устному опросу) по теме 3.3.**

1. Раскрыть сущность традиционных и инновационных технологий управления образовательными системами.
2. Охарактеризовать современные аспекты организации и управления дополнительным профессиональным образованием.
3. Раскрыть проблемы внедрения достижений педагогической науки в практику работы образовательных учреждений высшего образования.
4. Проанализировать сущность и особенности педагогической квалиметрии.
5. Проанализировать существующие системы менеджмента качества и возможности их применения в системе высшего образования.

### **Тема 3.4. Педагогическое проектирование**

#### **Примерные темы рефератов к теме 3.4.**

1. Историко-культурные источники развития педагогического проектирования
2. Развитие и применение идей проектной деятельности в педагогике
3. Проектирование как способ инновационного преобразования педагогической действительности
4. Основные понятия педагогического проектирования
5. Функции проектной деятельности и виды педагогического проектирования
6. Уровни педагогического проектирования
7. Принципы проектной деятельности
8. Объекты проектирования и специфика предмета проектной деятельности
9. Этапы педагогического проектирования
10. Виды педагогических проектов.
11. Результаты и оценка проектной деятельности в сфере образования.
12. Требования к участникам педагогического проектирования.
13. Образовательная среда как объект проектирования.
14. Современные подходы к проектированию образовательной среды.
15. Экспертиза проектной деятельности в сфере образования.

#### **Вопросы для подготовки к собеседованию (устному опросу) по теме 3.4.**

1. Раскрыть сущность понятий «образовательная среда», «образовательная среда образовательной организации высшего образования», «педагогическое проектирование».



2. Охарактеризовать современные подходы к проектированию образовательной среды образовательной организации высшего образования.
3. Привести примеры педагогического проектирования в профессиональной деятельности преподавателя высшей школы.

**РУБЕЖНЫЙ КОНТРОЛЬ К РАЗДЕЛУ 3: форма рубежного контроля – контрольная работа.**

**Примерные варианты контрольной работы по разделу 3**

***Вариант 1***

Вопрос 1. Система контроля самостоятельной работы студентов образовательной организации высшего образования.

Вопрос 2. Дидактические условия эффективности методов обучения.

*Задание.* Приведите примеры, иллюстрирующие, как в образовательной организации высшего образования реализуются функции процесса обучения: образовательная, развивающая и воспитательная.

***Вариант 2***

Вопрос 1. Основные методы профессионально-личностного воспитания студентов в образовательной организации высшего образования.

Вопрос 2. Способы самоанализа и самооценки деятельности преподавателя образовательной организации высшего образования.

*Задание.* Раскройте сущность и содержание различных видов самостоятельной внеаудиторной учебной деятельности студентов. Приведите примеры различных видов самостоятельной внеаудиторной учебной деятельности студентов, которые Вы разработали бы как преподаватель конкретной учебной дисциплины.

***Вариант 3***

Вопрос 1. Основные типы лекций, способы активизации студентов в ходе лекций.  
Вопрос 2. Современные технологии обучения в высшей школе.

*Задание.* Приведите вашу трактовку понятия «качество профессионального образования». По каким критериям и показателям возможно определить качество образовательного процесса образовательной организации высшего образования?

***3.1.2. Критерии оценивания по формам текущего и рубежного контроля***

Форма контроля	Оценка и критерии оценивания
Эссе	<p>«Отлично» – содержание работы полностью соответствует теме; глубоко и аргументировано раскрывается тема, что свидетельствует об отличном знании проблемы и дополнительных материалов, необходимых для ее освещения, четко сформулирована проблема эссе, умение делать выводы и обобщения; стройное по композиции, логическое и последовательное изложение мыслей; связно и полно доказывается выдвинутый тезис; написано правильным литературным языком и стилистически соответствует содержанию; фактические ошибки отсутствуют; достигнуто смысловое единство текста, заключение содержит выводы, логично вытекающие из содержания основной части, высокая (более 75%) оригинальность текста.</p> <p>«Хорошо» – достаточно полно и убедительно раскрывается тема с незначительными отклонениями от нее; обнаруживаются хорошие знания научно-теоретического, эмпирического, литературного материала, умение пользоваться им для обоснования своих мыслей, а также делать выводы и обобщения; логическое и последовательное изложение текста работы; четко</p>

	<p>сформулирован тезис, соответствующий теме эссе; в основной части логично, связно, но недостаточно полно доказывается выдвинутый тезис; написано правильным литературным языком, стилистически соответствует содержанию; имеются единичные фактические неточности; имеются незначительные нарушения последовательности в изложении мыслей; заключение содержит выводы, логично вытекающие из содержания основной части, высокая (более 75%) оригинальность текста.</p> <p>«Удовлетворительно» – в целом тема раскрыта; допущены отклонения от нее или отдельные ошибки в изложении фактического материала; обнаруживается недостаточное умение делать выводы и обобщения; материал излагается достаточно логично, но имеются отдельные нарушения последовательности выражения мыслей; выводы не полностью соответствуют содержанию основной части, высокая (более 70%) оригинальность текста.</p> <p>«Неудовлетворительно» – тема полностью не раскрыта; отсутствуют выводы и обобщения; текст характеризуется случайным расположением материала, отсутствием связи между частями; заключение не вытекает из основной части; многочисленные (60-100%) заимствования текста из других источников; отличается наличием грубых речевых ошибок.</p>
<b>Реферат/доклад</b>	<p>«Отлично» – выполнены все требования к написанию и защите реферата/доклада: обозначена проблема и обоснована её актуальность, сделан краткий анализ различных точек зрения на рассматриваемую проблему и логично изложена собственная позиция, сформулированы выводы, тема раскрыта полностью, выдержан объём, соблюдены требования к внешнему оформлению, даны правильные ответы на дополнительные вопросы.</p> <p>«Хорошо» – основные требования к реферату/докладу и его защите выполнены, но при этом допущены недочёты. В частности, имеются неточности в изложении материала; отсутствует логическая последовательность в суждениях; не выдержан объём реферата/доклада; имеются упущения в оформлении; на дополнительные вопросы при защите даны неполные ответы.</p> <p>«Удовлетворительно» – имеются существенные отступления от требований к реферированию. В частности, тема освещена лишь частично; допущены фактические ошибки в содержании реферата/доклада или при ответе на дополнительные вопросы; во время защиты отсутствует вывод.</p> <p>«Неудовлетворительно» – тема реферата/доклада не раскрыта, обнаруживается существенное непонимание проблемы.</p>
<b>Контрольная работа</b>	<p>«Отлично» – знание основных положений изученного материала; знание дополнительного материала; умение привести примеры, связать изученный материал с фактами реальной ситуации (по каждому из вопросов).</p> <p>«Хорошо» – знание основных положений изученного материала; знание дополнительного материала; умение привести примеры, связать изученный материал с фактами реальной ситуации по одному из вопросов.</p> <p>«Удовлетворительно» – знание основных положений изученного материала.</p> <p>«Неудовлетворительно» – отсутствие знаний основных положений изученного материала.</p>
<b>Собеседование (устный опрос)</b>	<p>«Отлично» – дан полный, развернутый ответ на поставленный вопрос; в ответе прослеживается четкая структура, логическая последовательность, отражающая сущность раскрываемых понятий, теорий, явлений; знание по предмету демонстрируются на фоне понимания его в системе данной науки и междисциплинарных связей; свободное владение терминологией; ответы на дополнительные вопросы четкие, краткие.</p> <p>«Хорошо» – дан полный, развернутый ответ на поставленный вопрос, показано умение выделять существенные и несущественные признаки,</p>

	<p>причинно-следственные связи; ответ недостаточно логичен с единичными ошибками в частностях, исправленные аспирантов с помощью преподавателя; недостаточная уверенность; единичные ошибки в терминологии; ответы на дополнительные вопросы правильные, недостаточно полные и четкие.</p> <p>«Удовлетворительно» – ответ не полный, с ошибками в деталях, умение раскрыть значение обобщённых знаний не показано, речевое оформление требует поправок, коррекции; логика и последовательность изложения имеют нарушения, аспирант не способен самостоятельно выделить существенные и несущественные признаки и причинно-следственные связи; ошибки в раскрываемых понятиях, терминах; аспирант не может ответить на большую часть дополнительных вопросов.</p> <p>«Неудовлетворительно» – ответ представляет собой разрозненные знания с существенными ошибками по вопросу; присутствуют фрагментарность, нелогичность изложения, аспирант не осознает связь обсуждаемого вопроса с другими объектами дисциплины; незнание терминологии; ответы на дополнительные вопросы неправильные.</p>
<p><b>Творческое задание</b></p>	<p>«Отлично» – аспирант в полной мере разобрался в теме (проблематике) задания; оригинальность, нестандартность идеи, отражающая собственный взгляд автора; новизна подхода к выполнению творческого задания; использование нестандартных образов и интерпретаций; глубина и полнота изучения состояния проблемы; научность подхода к креативному решению задания; теоретическая обоснованность решений, лежащих в основе замысла и воплощенных в результате выполнения творческого задания; понимание социального, социокультурного, психолого-педагогического контекста заданной темы творческого задания, использование иллюстраций (житейских, литературных, исторических и др.), цитат, афоризмов известных людей, подтверждающих изучаемую проблему; владение терминологией; эстетичность оформления.</p> <p>«Хорошо» – понимание социального, социокультурного, психолого-педагогического контекста заданной темы творческого задания; уровень новизны при выполнении задания состоит в комбинации ранее известных способов деятельности или в преобразовании известных способов при решении новой проблемы; недостаточная теоретическая обоснованность решений, лежащих в основе замысла и воплощенных в результате выполнения творческого задания; хорошее владение терминологией; эстетичность оформления.</p> <p>«Удовлетворительно» – низкий уровень новизны при выполнении задания; аспирант не в полной мере разобрался в теме (проблематике) задания, отсутствует теоретическая обоснованность решений, лежащих в основе замысла и воплощенных в результате выполнения творческого задания; не приведена собственная позиция; слабое владение терминологическим и понятийным аппаратом; оформление требует поправок, корректировок.</p> <p>«Неудовлетворительно» – аспирант не разобрался в теме (проблематике) задания, не владеет терминологическим и понятийным аппаратом, не проявил даже низкого уровня новизны подходов к выполнению творческого задания, а привел общеизвестные положения, факты.</p>
<p><b>Профессионально-прикладное (аналитическое) задание</b></p>	<p>«Отлично» – в ответе (в решении задания) прослеживается четкая структура, логическая последовательность, отражающая сущность раскрываемых понятий, теорий, явлений; знание по предмету демонстрируются на фоне понимания его в системе данной науки и междисциплинарных связей; свободное владение терминологией, фактическим, эмпирическим материалом; изложение материала и собственной позиции автора в ответе (в решении задания) выполнено системно, последовательно, логически непротиворечиво, предложенное решение подкреплено необходимой аргументацией.</p> <p>«Хорошо» – в ответе (в решении задания) показано умение выделять</p>

	<p>существенные и несущественные признаки, причинно-следственные связи, достаточное владение теоретическим материалом; единичные ошибки в терминологии, в использовании фактического, эмпирического материала; ответ недостаточно логичен с единичными ошибками в частностях; предложенное решение подкреплено необходимой аргументацией.</p> <p>«Удовлетворительно» – ответ (решение задания) с ошибками в деталях, умение раскрыть значение обобщённых знаний не показано, речевое оформление требует поправок, коррекции; логика и последовательность изложения имеют нарушения, аспирант не способен самостоятельно выделить существенные и несущественные признаки и причинно-следственные связи; ошибки в раскрываемых понятиях, терминах.</p> <p>«Неудовлетворительно» – ответ (решение задания) представляет собой разрозненные знания с существенными ошибками; присутствуют фрагментарность, нелогичность изложения, аспирант не осознает связь обсуждаемого вопроса с другими объектами дисциплины; незнание терминологии.</p>
--	---

## **3.2. Фонды оценочных средств для проведения промежуточной аттестации аспирантов по дисциплине**

### **3.2.1. Типовые контрольные задания или иные материалы, необходимые для оценки знаний, умений, навыков и (или) опыта деятельности**

#### **ПРИМЕРНЫЕ ВОПРОСЫ ДЛЯ ПРОВЕДЕНИЯ ПРОМЕЖУТОЧНОЙ АТТЕСТАЦИИ АСПИРАНТОВ ПО ДИСЦИПЛИНЕ «ПСИХОЛОГИЯ И ПЕДАГОГИКА ВЫСШЕЙ ШКОЛЫ»**

##### **Теоретический блок вопросов:**

1. Психология высшей школы как отрасль научного знания. Взаимосвязь психологии высшей школы с другими научными отраслями (привести примеры). Значение знаний психологии высшей школы для профессиональной деятельности преподавателя образовательной организации высшего образования.
2. Исторические этапы развития отечественных и зарубежных учений в сфере психологии высшей школы. Психологические школы и научные направления в становлении психологии высшей школы.
3. Психологические особенности студентов разных возрастных групп.
4. Психологические основы профессионального самоопределения студенческой молодежи.
5. Возрастные особенности обучающихся в системе повышения квалификации и профессиональной переподготовки.
6. Теория социальных ролей и ее значение для психологии высшей школы.
7. Акцентуации характера личности и их учет в педагогическом процессе образовательной организации высшего образования.
8. Понятие мотивации, ее роль в учебно-профессиональной деятельности студента.
9. Понятие мотивации, ее роль в профессиональной деятельности преподавателя образовательной организации высшего образования.
10. Социально-психологические проблемы межличностных отношений в высшей школе.
11. Социально-психологические явления в малых группах в условиях образовательной организации высшего образования.
12. Психологические аспекты преодоления коммуникативных барьеров в общении

в целостном педагогическом процессе образовательной организации высшего образования.

13. Педагогические способности преподавателя высшей школы, их структура.
14. Профессионально важные качества преподавателя высшей школы.
15. Особенности и стили педагогического общения в высшей школе.
16. Коммуникативная культура преподавателя образовательной организации высшего образования.
17. Самообразование и самовоспитание в структуре процесса формирования в образовательной организации высшего образования личности будущего специалиста-профессионала.
18. Управление конфликтами в учебных и трудовых коллективах в образовательной организации высшего образования
19. Понятие об индивидуальном стиле деятельности. Индивидуальный стиль учебно-познавательной деятельности студента образовательной организации высшего образования.
20. Индивидуальный стиль профессиональной деятельности преподавателя образовательной организации высшего образования.
21. Способности и одаренность как категории психологии высшей школы. Психологическая характеристика личности одаренного студента.
22. Психологические основы педагогического мастерства преподавателя высшей школы.
23. Психологические основы воспитания (профессионального воспитания) студентов образовательной организации высшего образования.
24. Профилактика стрессовых ситуаций в условиях высшей школы. Понятие профессиональной деформации личности преподавателя образовательной организации высшего образования.
25. Основы педагогической деонтологии и их реализация в высшей школе.
26. Педагогика высшей школы как отрасль научного знания. Взаимосвязь педагогики высшей школы с другими научными отраслями (привести примеры). Значение знаний педагогики высшей школы для профессиональной деятельности преподавателя образовательной организации высшего образования.
27. Образовательный процесс в образовательной организации высшего образования. Структура и содержание. Противоречия, закономерности и особенности образовательного процесса в образовательной организации высшего образования.
28. Документы, регламентирующие образовательный процесс и деятельность преподавателей образовательной организации высшего образования.
29. Образовательная, воспитательная и развивающая функции процесса обучения в высшей школе. Основные дидактические концепции.
30. Содержание образования. Нормативные документы, регламентирующие содержание высшего образования в РФ.
31. Понятие метода обучения. Классификация методов обучения в высшей школе.
32. Средства обучения. Основные классификации средств обучения.
33. Основания выбора методов и средств обучения в высшей школе.
34. Формы обучения в высшей школе.
35. Игровые методы и технологии в условиях высшей школы.
36. Лекция, ее структура, методы и технологии проведения. Типы лекций.
37. Активные формы обучения в высшей школе.
38. Самостоятельная работа студентов как развитие и самоорганизация личности обучающихся. Самообразовательная деятельность студентов.
39. Учебно-исследовательская и научно-исследовательская деятельность студентов.
40. Организация различных видов практики (учебной, производственной) в

образовательной организации высшего образования.

41. Методы тестового контроля в процессе оценивания результатов обучения в высшей школе.

42. Проблема индивидуализации и дифференциации высшего образования.

43. Информатизация образовательного процесса в высшей школе.

44. Профессиограмма и компетентностная модель преподавателя образовательной организации высшего образования.

45. Характеристика различных типов технологий профессионально-ориентированного обучения в высшей школе. Принципы отбора образовательных технологий в высшей школе.

46. Инклюзивное образование в современной образовательной организации высшего образования.

47. Профессиональное воспитание студенческой молодежи.

48. Преподаватель образовательной организации высшего образования как куратор студенческой группы. Роль куратора в воспитательном процессе образовательной организации высшего образования.

49. Характеристика различных видов и форм контроля в высшей школе.

50. Проблемы повышения успеваемости в образовательной организации высшего образования. Технологии контрольно-оценочной деятельности преподавателя образовательной организации высшего образования.

51. Качество образования в высшей школе, мониторинг качества образования. Компетентностный подход к оценке качества профессионального обучения в образовательной организации высшего образования.

52. Управленческие аспекты профессиональной деятельности преподавателя образовательной организации высшего образования а.

**Аналитическое задание (задачи, ситуационные задания, кейсы, проблемные ситуации и т.д.):**

**Задание 1.** Вы приступили к проведению лекции (практического занятия), все студенты успокоились, настала тишина, и вдруг в группе кто-то громко засмеялся. Когда вы, не успев ничего сказать, вопросительно и удивленно посмотрели на студента, который засмеялся, он, смотря вам прямо в глаза, заявил: «Мне всегда смешно глядеть на вас, и хочется смеяться, когда вы начинаете вести занятия». Как вы отреагируете на это?

А). Ваш собственный вариант ответа, его аргументация.

Б). Выбор варианта ответа из приведенных ниже, его аргументация.

«Вот тебе и на!»

«А что тебе смешно?»

«Ну, и ради бога!»

«Ты что, дурачок?»

«Люблю веселых людей».

«Я рад(а), что создаю у тебя веселое настроение».

**Задание 2.** Студент, увидев преподавателя, когда тот вошел в аудиторию, говорит ему: «Вы выглядите очень усталым и утомленным». — Как на это должен отреагировать преподаватель?

А). Ваш собственный вариант ответа, его аргументация.

Б). Выбор варианта ответа из приведенных ниже, его аргументация.

«Я думаю, что с твоей стороны не очень прилично делать мне такие замечания».

«Да, я плохо себя чувствую».

«Не волнуйся обо мне, лучше на себя посмотри».

«Я сегодня плохо спал, у меня немало работы».

«Не беспокойся, это не помешает нашим занятиям».

«Ты — очень внимательный, спасибо за заботу!»

**Задание 3.** На первой паре (идет семинарское занятие) один из первокурсников лежит на парте, глаза сонные, он почти спит. Преподаватель спрашивает: «Что с Вами происходит?». Студент отвечает: «Я поздно лег спать, в три или в четыре утра, я не помню». Преподаватель: «А чем же Вы занимались?». Обучающийся: «На компьютере играл».

Как Вы отреагируете (как поступите, что сделаете, что скажете и др.) в данной ситуации и почему? Напишите Ваш вариант.

**Задание 4.** Студент учится плохо, на семинарах не работает, контрольные задания не выполняет, на замечания и призывы учиться отвечает: «Меня все равно не выгонят из образовательной организации высшего образования, у моего дяди в городе очень большие связи». Как Вы отреагируете (как поступите, что сделаете, что скажете и др.) в данной ситуации и почему?

**Задание 5.** Один из студентов подошел к Вам после занятия и сказал, что ничего не понял по изучаемой теме. Он просит Вас объяснить ему материал еще раз.

Как Вы поступите, что сделаете, скажете и др. в данной ситуации и почему?

**Задание 6.** На семинарском занятии по консультативной психологии преподаватель разделил группу на микрогруппы по 3 человека. Один человек выполнял роль психолога-консультанта, использовал полученные знания, умения и навыки в рамках консультирования. Второй студент был клиентом (необходимо было сформулировать наличие проблемы и «влиться» в её переживание). Третий студент был наблюдателем – основной задачей его был контроль за ходом консультации и тренировка собственной наблюдательности. Каждому студенту предоставлялось по 15 минут на каждую роль.

Вопросы:

1) Какая форма организации работы студентов представлена в данной ситуации?

2) Какие формы организации работы студентов на семинарском занятии еще существуют?

3) Назовите, какие виды разумной деятельности по Х. Дрейфусу были использованы на данном семинарском занятии.

4) Какие виды таксономии учебных задач по Д. А. Толлинговой были решены на данном семинарском занятии.

**Задание 7.** Один из студентов подошел к Вам после занятия и сказал, что ничего не понял по изучаемой теме. Он просит Вас объяснить ему материал еще раз.

Как Вы поступите, что сделаете, скажете и др. в данной ситуации и почему?

**Задание 8.** Ваш предмет стоит в расписании занятий первым. На него регулярно опаздывает один из студентов. Объясняя свое поведение, он постоянно говорит, что проспал. Как Вы отреагируете (как поступите, что сделаете, что скажете и др.) в данной ситуации и почему? Напишите Ваш вариант.

**Задание 9.** В Вашем присутствии один из обучающихся дал негативную оценку деятельности Вашего коллеги - другого преподавателя. Как Вы отреагируете (как поступите, что сделаете, что скажете и др.) в данной ситуации и почему? Напишите Ваш вариант.

**Задание 10.** Вы ведете занятие. Один из учащихся поднимает руку и задает вопрос по изучаемой теме. Вы понимаете, что не знаете ответа. Как Вы отреагируете (как поступите, что сделаете, что скажете и др.) в данной ситуации и почему? Напишите Ваш вариант

**Задание 11.** Преподаватель после проведения рубежного контроля, обнаружил, что большая часть обучающихся не справилась с типовыми заданиями. Подумайте, по каким причинам это могло произойти? Каким способом можно выявить эти причины? Какой вариант решения данной проблемы Вы можете предложить? Свой ответ аргументируйте.

**Задание 12.** В группе есть студент, который хорошо знает предмет, но не может отвечать перед всей группой, замыкается, молчит. Как Вы отреагируете (как поступите, что сделаете, что скажете и др.) в данной ситуации и почему? Напишите Ваш вариант.

**Задание 13.** Приведите примеры (ситуации) из практики жизнедеятельности участников образовательного процесса в условиях высшей школы, в которых проявлялись те или иные барьеры общения.

**Задание 14.** Привести сравнительную характеристику учебной деятельности студента-первокурсника и студента-выпускника (выявить вариативные и инвариативные составляющие).

**Задание 15.** Разработайте основные позиции самоанализа преподавателем образовательной организации высшего образования эффективности проведенного семинарского (практического) занятия.

**Задание 16.** Привести сравнительную характеристику учебной деятельности студента-первокурсника и студента-выпускника (выявить вариативные и инвариативные составляющие).

**Задание 17.** Какова роль куратора учебной группы в воспитании студенческой молодежи? Приведите примеры.

**Задание 18.** Разработайте основные позиции самоанализа преподавателем образовательной организации высшего образования эффективности проведенной лекции.

**Задание 19.** Разработайте основные положения профессионально-этического кодекса преподавателя образовательной организации высшего образования.

**Задание 20.** Приведите примеры реализации различных методов воспитания (профессионального воспитания) студентов образовательной организации высшего образования.

**Задание 21.** Охарактеризуйте достоинства и недостатки тестового контроля обученности студентов по конкретной учебной дисциплине.

**Задание 22.** Приведите примеры различных видов игровых технологий, которые применяются в учебном процессе образовательной организации высшего образования.

**Задание 23.** Приведите примеры, иллюстрирующие «деструкцию ожиданий» молодого (начинающего) преподавателя образовательной организации высшего образования. Каковы пути преодоления данного явления?

**Задание 24.** Приведите примеры типовых ситуаций из профессиональной деятельности преподавателя образовательной организации высшего образования, в которых ему необходимы появления высокого уровня стрессоустойчивости.

**Задание 25.** Заполните таблицу

**«Плюсы» и «минусы»  
конфликта для конкретного преподавателя образовательной организации  
высшего образования**

<b>«Плюсы»</b>	<b>«Минусы»</b>
Возможность узнать некоторые личностные особенности своих коллег, администраторов, студентов	Негативные последствия для состояния нервной системы
.....	.....

**Задание 26.** Объясните, почему преподавателю высшей школы следует знать основы возрастной психологии. Приведите примеры, подтверждающие ваши рассуждения.

**Задание 27.** Разработайте дидактическую концепцию программы спецкурса для студентов-магистрантов по теме Вашего диссертационного исследования.

**Задание 28.** Разработайте программу жизнедеятельности научного студенческого общества или научного студенческого кружка по теме Вашего диссертационного



исследования.

### 3.2.2. Результаты освоения дисциплины с указанием этапов их формирования и показатели оценивания

Результаты освоения дисциплины		Этапы формирования результатов освоения дисциплины	Показатель оценивания результатов освоения дисциплины	Перечень заданий для оценивания результатов освоения дисциплины
Знать:	Психолого-педагогические основы преподавательской деятельности в высшей школе.	Этап формирования знаний	Теоретический блок вопросов <i>Уровень освоения программного материала, логика и грамотность изложения, умение самостоятельно обобщать и излагать материал</i>	Вопросы №№ 1-52
	Порядок организации, планирования, ведения и обеспечения образовательного процесса в образовательной организации высшего образования с использованием современных технологий, методов, средств обучения.			Вопросы №№ 26-52
	Психолого-педагогические основы этических, деонтологических норм профессиональной деятельности преподавателя высшей школы.			Вопросы №№ 13-25
Уметь:	Осуществлять преподавательскую деятельность в высшей школе, опираясь на психолого-педагогические знания и умения.	Этап формирования умений	Аналитическое задание <i>(задачи, ситуационные задания, кейсы, проблемные ситуации и т.д.)</i>  <i>Практическое применение теоретических положений применительно к профессиональным задачам, обоснование принятых решений</i>	Задания №№ 6-14
	Соблюдать этические нормы поведения при осуществлении преподавательской деятельности в высшей школе.			Задания №№ 1-5
	Планировать и осуществлять дидактическую, методическую, воспитательную деятельность преподавателя высшей школы.			Задания №№ 15-28
Владеть навыками и (или) опытом деятельности:	Навыками преподавательской деятельности в высшей школе, опираясь на психолого-педагогические знания.	Этап формирования навыков и получения опыта	Аналитическое задание <i>(задачи, ситуационные задания, кейсы, проблемные ситуации и т.д.)</i>  <i>Решение практических заданий и задач, владение навыками и</i>	Задания №№ 6-14
	Методикой самооценки и самоанализа результатов и эффективности проведения аудиторных занятий.			Задания №№ 17-22, 27, 28

	Навыками этического поведения при осуществлении преподавательской деятельности в высшей школе.		<i>умениями при выполнении практических заданий, самостоятельность, умение обобщать и излагать материал.</i>	Задания №№ 1-15
--	--	--	--	-----------------

### **3.2.3. Методические материалы, определяющие процедуры оценивания знаний, умений, навыков и (или) опыта деятельности**

Ответы аспиранта на дифференцированном зачете (зачете с оценкой) оцениваются каждым педагогическим работником по *пятибалльной системе*.

#### **Критерии оценки ответа на дифференцированном зачете (зачете с оценкой):**

Оценка «отлично» — глубокие, исчерпывающие знания всего программного материала, понимание сущности и взаимосвязи рассматриваемых процессов и явлений, твердое знание основных положений смежных дисциплин, логически последовательные, содержательные, полные, правильные и конкретные ответы на все вопросы билета, верное, аргументированное решение практического задания.

Оценка «хорошо» — твердые и достаточно полные знания всего программного материала, правильное понимание сущности и взаимосвязи рассматриваемых процессов и явлений; последовательные, правильные, конкретные ответы на поставленные вопросы; при ответах на вопросы могут быть допущены отдельные незначительные неточности, но в целом ответ дан верный; небольшие неточности, недостаточная аргументация решения практического задания.

Оценка «удовлетворительно» — знание и понимание основных вопросов программы; правильные и конкретные, без грубых ошибок ответы на поставленные вопросы, при ответах на отдельные вопросы допущены серьезные неточности, практическое задание выполнено не в полном объеме, схематично, с несколькими ошибками.

Оценка «неудовлетворительно» — неправильный ответ хотя бы на один из основных вопросов, грубые ошибки в ответе, непонимание сущности излагаемых вопросов, практическое задание не выполнено.

## **РАЗДЕЛ 4. МЕТОДИЧЕСКИЕ МАТЕРИАЛЫ ДЛЯ АСПИРАНТОВ ПО ОСВОЕНИЮ ДИСЦИПЛИНЫ**

### **4.1. Методические рекомендации к учебным занятиям лекционного типа**

Лекция – один из методов обучения, одна из основных системообразующих форм организации учебного процесса в образовательной организации. Лекционное занятие представляет собой систематическое, последовательное, монологическое изложение преподавателем-лектором учебного материала, как правило, теоретического характера. Такое занятие представляет собой элемент технологии представления учебного материала путем логически стройного, систематически последовательного и ясного изложения.

Приступая к изучению дисциплины, необходимо в первую очередь ознакомиться с содержанием рабочей программы дисциплины.

Лекция как элемент образовательного процесса должна включать следующие этапы: формулировку темы лекции; указание основных изучаемых разделов или вопросов и предполагаемых затрат времени на их изложение; изложение вводной части; изложение основной части лекции; краткие выводы по каждому из вопросов; заключение; рекомендации литературных источников по излагаемым вопросам.

При изучении и проработке теоретического материала необходимо:

- повторить законспектированный на лекционном занятии материал и дополнить его с учетом рекомендованной по данной теме литературы.
- при самостоятельном изучении теоретической темы сделать конспект, используя рекомендованные в рабочей программе дисциплины литературные источники и электронные библиотечные ресурсы, интернет-источники.
- ответить на вопросы для самоподготовки по теме, представленные в пункте 2.3. рабочей программе дисциплины.

#### **4.2. Методические рекомендации к практическим (семинарским) занятиям**

Практическое (семинарское) занятие - это форма организации учебного процесса, направленная на выработку у аспирантов практических умений и навыков для изучения последующих дисциплин и для решения профессиональных задач.

При подготовке к практическому (семинарскому) занятию необходимо:

- изучить, повторить теоретический материал по заданной теме/разделу;
- изучить материалы практических заданий по заданной теме, уделяя особое внимание расчетным формулам (при наличии);
- при выполнении домашних практических заданий, изучить, повторить типовые задания, выполняемые в аудитории.

*Структура проведения практического (семинарского) занятия:*

##### ***вводная часть:***

- мотивация учебной деятельности;
- сообщение темы, постановка целей;
- повторение теоретических знаний;
- определение алгоритма проведения практического занятия;
- ознакомление с требованиями оформления работы;
- организационный момент: четкая постановка педагогическим работником познавательной задачи; проведение инструктажа к работе (осмысление аспирантами сущности задания, последовательности его выполнения); проверка педагогическим работником теоретической и практической готовности аспирантов к занятию; выделение возможных затруднений в процессе работы; наблюдение за действиями аспирантов; регулирование темпа работы; помощь (при необходимости); коррекция действий; проверка промежуточных результатов;

##### ***самостоятельная работа аспиранта:***

- определение путей решения поставленной задачи;
- выработка последовательности выполнения необходимых действий;
- выполнение и оформление практического задания;

##### ***заключительная часть:***

- подведение итогов занятия: анализ хода выполнения и результатов работы аспирантов, выявление возможных ошибок и определение причин их возникновения;
- проверка выполненной работы.

#### **4.3. Методические рекомендации по организации самостоятельной работы аспирантов**

Самостоятельная работа – планируемая учебная, учебно-исследовательская, научно-исследовательская работа аспирантов, выполняемая во внеаудиторное (аудиторное) время по заданию и при методическом руководстве педагогического работника, но без его непосредственного участия (возможно частичное непосредственное участие педагогического работника при сохранении ведущей роли аспирантов).

Внеаудиторная самостоятельная работа способствует организации последовательного изучения материала, вынесенного на самостоятельное освоение в соответствии с рабочей программой дисциплины и имеет следующую структуру:

- тема;

- вопросы и содержание материала для самостоятельного изучения;
- форма выполнения задания;
- алгоритм выполнения и оформления самостоятельной работы;
- критерии оценки самостоятельной работы;
- рекомендуемые источники информации (литература основная, дополнительная, Интернет-ресурсы и др.).

Формы самостоятельной работы аспирантов определены в пункте 2.3 рабочей программы (дисциплины).

Задачи самостоятельной работы:

- обретение навыков самостоятельной научно-исследовательской работы на основании анализа текстов литературных источников и применения различных методов исследования;
- выработка умения самостоятельно и критически подходить к изучаемому материалу.

Технология самостоятельной работы должна обеспечивать овладение знаниями, закрепление и систематизацию знаний, формирование умений и навыков.

*Этапы проведения самостоятельной работы:*

- чтение текста (учебника, пособия, конспекта лекций);
- конспектирование текста;
- решение практических заданий;
- подготовка к деловым играм;
- ответы на контрольные вопросы;
- составление планов и тезисов ответа.

Одной из основных форм самостоятельной работы является работа с учебной и научной литературой и необходима при подготовке к устному опросу на практических (семинарских) занятиях, практическим заданиям и промежуточной аттестации. Она включает проработку лекционного материала – изучение рекомендованных источников и литературы по тематике лекций. Конспект лекции должен содержать реферативную запись основных вопросов лекции, предложенных педагогическим работником схем (при их демонстрации), основных источников и литературы по темам, выводы по каждому вопросу. Конспект рекомендуется выполнять в отдельной лекционной тетради по дисциплине.

Конспекты научной литературы при самостоятельной подготовке к занятиям должны быть выполнены также аккуратно, содержать ответы на каждый поставленный в теме вопрос, иметь ссылку на источник информации с обязательным указанием автора, названия и года издания используемой научной литературы. Конспект может быть опорным (содержать лишь основные ключевые позиции), но при этом позволяющим дать полный ответ по вопросу, может быть подробным. Объем конспекта определяется самим аспирантом.

В процессе работы с учебной и научной литературой аспирант может:

- делать записи по ходу чтения в виде простого или развернутого плана (создавать перечень основных вопросов, рассмотренных в источнике);
- составлять тезисы (цитирование наиболее важных мест статьи или монографии, короткое изложение основных мыслей автора);
- готовить аннотации (краткое обобщение основных вопросов работы);
- создавать конспекты (развернутые тезисы, которые).

Перечень рекомендуемой основной и дополнительной литературы указан в разделе 5 рабочей программы дисциплины.

В самостоятельную работу аспиранта входит подготовка к текущему контролю успеваемости и промежуточной аттестации.

При подготовке к текущему контролю успеваемости аспиранту необходимо ознакомиться с материалами фондов оценочных средств пункта 3.1 рабочей программы

дисциплины.

При подготовке к промежуточной аттестации аспиранту необходимо ознакомиться с материалами фондов оценочных средств пункта 3.2 рабочей программы дисциплины.

#### **4.4. Методические материалы к выполнению практических заданий**

*Требования к структуре доклада (реферата):*

Работа должна содержать систематизацию и краткое изложение материала из не менее 5-и литературных источников (монографий, научных статей и докладов) по выбранной теме.

Основные требования к оформлению:

Структура доклада (реферата): 1) титульный лист; 2) содержание (в нем последовательно указываются названия пунктов доклада (реферата), указываются страницы, с которых начинается каждый пункт); 3) введение (формулируется суть исследуемой проблемы, обосновывается выбор темы, определяются ее значимость и актуальность, указываются цель и задачи доклада (реферата), дается характеристика используемой литературы); 4) основная часть (каждый раздел ее доказательно раскрывает исследуемый вопрос); 5) выводы и заключение (подводятся итоги или делается обобщенный вывод по теме доклада (реферата)); 6) литература.

Доклад (реферат) оформляется на одной стороне листа белой бумаги формата А4 (210x297 мм). Интервал межстрочный - полуторный. Цвет шрифта - черный. Гарнитура шрифта основного текста - «Times New Roman» или аналогичная. Кегль (размер) от 12 до 14 пунктов. Размеры полей страницы (не менее): правое 10 мм, верхнее – 15 мм, нижнее – 20 мм, левое - 25 мм. Формат абзаца: полное выравнивание («по ширине»). Отступ красной строки одинаковый по всему тексту – 15 мм. Страницы должны быть пронумерованы с учётом титульного листа (на титульном листе номер страницы не ставится). В работах используются цитаты, статистические материалы. Эти данные оформляются в виде сносок (ссылок и примечаний). Внутритекстовые, подстрочные и затекстовые библиографические ссылки должны оформляться в соответствии с ГОСТ Р 7.0.5-2008 «Библиографическая ссылка». Общие требования и правила составления».

Доклад (реферат) сдается в бумажном и электронном виде (доклад 5-10, реферат 10 - 20 печатных страниц).

При проверке доклада (реферата) на антиплагиат - [www.antiplagiat.ru](http://www.antiplagiat.ru) - (более 50% заимствований) работа не принимается.

*Методические рекомендации по подготовке эссе:*

Эссе - вид самостоятельной исследовательской работы аспирантов, с целью углубления и закрепления теоретических знаний и освоения практических навыков. Цель эссе состоит в развитии самостоятельного творческого мышления и письменного изложения собственных мыслей. При написании эссе аспирант должен представить развернутый письменный ответ на теоретический или практический актуальный вопрос, объявленный педагогическим работником непосредственно перед ее написанием. В процессе написания эссе разрешается пользоваться нормативно-правовыми актами, конспектом лекций (в печатном виде). Использование Интернет-ресурсов не допускается. Темы эссе педагогический работник предлагает из числа тех, которые аспиранты уже рассматривали на лекциях или семинарских занятиях, исходя из содержания заданий в составе фондов оценочных средств. По решению педагогического работника, в качестве темы эссе может быть выбрана одна или несколько тем, которые могут быть распределены между аспирантами по желанию.

Эссе проводится письменно, по объему не более 5-х печатных листов.

Требования к оформлению эссе:

Эссе выполняется на компьютере (гарнитура Times New Roman, шрифт 14) через 1,5 интервала с полями: верхнее, нижнее – 2; правое – 3; левое – 1,5. Отступ первой строки абзаца – 1,25. Сноски – постраничные. Таблицы и рисунки встраиваются в текст

работы. При этом обязательный заголовок таблицы надо размещать над табличным полем, а рисунки сопровождать подрисовочными подписями. При включении в эссе нескольких таблиц и/или рисунков их нумерация обязательна. Обязательна и нумерация страниц. Их целесообразно проставлять внизу страницы – по середине или в правом углу. Номер страницы не ставится на титульном листе, но в общее число страниц он включается. Объем эссе не должен превышать 5 страниц.

Работа должна содержать собственные умозаключения по сути поставленной проблемы, включать самостоятельно проведенный анализ по сути этой проблемы, выводы, обобщающие авторскую позицию по поставленной проблеме.

*Методические рекомендации по подготовке к собеседованию (устному опросу):*

Самостоятельная работа аспирантов включает подготовку к опросу на практических занятиях. Для этого аспирант изучает лекции педагогического работника, рекомендуемую основную и дополнительную литературу, публикации, информацию из Интернет-ресурсов. Тема и вопросы к практическим занятиям, вопросы для самоконтроля содержатся в рабочей программе и доводятся до аспирантов заранее. Эффективность подготовки аспирантов к опросу зависит от качества ознакомления с рекомендованной литературой. Для подготовки к опросу, блиц-опросу аспиранту необходимо ознакомиться с материалом, посвященным теме практического занятия, в учебнике или другой рекомендованной литературе, записях с теоретического занятия, обратить внимание на усвоение основных понятий дисциплины, выявить неясные вопросы и подобрать дополнительную литературу для их освещения, составить тезисы выступления по отдельным проблемным аспектам. В зависимости от темы, может применяться фронтальная или индивидуальная форма опроса. При индивидуальном опросе аспиранту дается 5-10 минут на раскрытие темы.

*Методические рекомендации по подготовке к защите выполнения творческого задания*

Выполнение творческого задания - вид самостоятельной креативной работы аспирантов с целью углубления и закрепления теоретических знаний и освоения практических навыков.

При выполнении творческого задания аспирант должен в полной мере разобраться в теме (проблематике) задания; проявить оригинальность, нестандартность, новизну подхода к выполнению творческого задания; использовать нестандартные образы и интерпретации; продемонстрировать глубину и полноту изучения состояния проблемы; научность подхода к креативному решению задания; теоретическую обоснованность решений, лежащих в основе замысла и воплощенных в результате выполнения творческого задания; эстетичность оформления.

Аспирант самостоятельно продумывает формат выполнения и оформления творческого задания (презентация, текст, видеоролик, плакат, сценарий, методическая разработка, и др.).

*Методические рекомендации по подготовке к выполнению профессионально-прикладного (аналитического) задания*

Выполнение профессионально-прикладного (аналитического) задания - вид самостоятельной исследовательской работы аспирантов с целью углубления и закрепления теоретических знаний и освоения практических навыков. При выполнении профессионально-прикладного (аналитического) задания аспирант должен представить развернутый письменный ответ на теоретический или практический актуальный вопрос, объявленный педагогическим работником непосредственно перед написанием. В процессе выполнения профессионально-прикладного (аналитического) задания разрешается пользоваться нормативно-правовыми актами, конспектом лекций (в печатном виде). Использование Интернет-ресурсов не допускается.

Решение (ответ) профессионально-прикладного (аналитического) задания выполняется на компьютере (гарнитура Times New Roman, шрифт 14) через 1,5 интервала

с полями: верхнее, нижнее – 2; правое – 3; левое – 1,5. Отступ первой строки абзаца – 1,25. Сноски – постраничные. Таблицы и рисунки встраиваются в текст работы. При этом обязательный заголовок таблицы надо размещать над табличным полем, а рисунки сопровождать подрисуночными подписями. При включении в эссе нескольких таблиц и/или рисунков их нумерация обязательна. Обязательна и нумерация страниц. Их целесообразно проставлять внизу страницы – по середине или в правом углу. Номер страницы не ставится на титульном листе, но в общее число страниц он включается. Объем ответа (решения) не должен превышать 10 страниц.

*Методические рекомендации по подготовке к выполнению контрольной работы по разделу*

Вариант контрольной работы по каждому разделу учебной дисциплины включает в себя два теоретических вопроса и одно практическое задание. При написании контрольной работы по разделу аспирант должен представить развернутый письменный ответ на теоретические вопросы и аргументированное решение практической задачи.

Контрольная работа выполняется на компьютере (гарнитура Times New Roman, шрифт 14) через 1,5 интервала с полями: верхнее, нижнее – 2; правое – 3; левое – 1,5. Отступ первой строки абзаца – 1,25. Сноски – постраничные. Таблицы и рисунки встраиваются в текст работы. При этом обязательный заголовок таблицы надо размещать над табличным полем, а рисунки сопровождать подрисуночными подписями. При включении в контрольную работу нескольких таблиц и/или рисунков их нумерация обязательна. Обязательна и нумерация страниц. Их целесообразно проставлять внизу страницы – по середине или в правом углу. Номер страницы не ставится на титульном листе, но в общее число страниц он включается. Объем контрольной работы не должен превышать 15 страниц.

## **РАЗДЕЛ 5. УСЛОВИЯ РЕАЛИЗАЦИИ ДИСЦИПЛИНЫ**

### **5.1. Образовательные технологии**

При реализации дисциплины применяются различные образовательные технологии:

методы ИТ – применение компьютеров для доступа к Интернет-ресурсам, использование обучающих программ с целью расширения информационного поля, повышения скорости обработки и передачи информации, обеспечения удобства преобразования и структурирования информации для трансформации ее в знание;

работа в команде – совместная деятельность аспирантов в группе под руководством лидера, направленная на решение общей задачи сложением результатов индивидуальной работы членов команды с делением ответственности и полномочий;

case-study – анализ реальных проблемных ситуаций, имевших место в соответствующей области, и поиск вариантов лучших решений;

игра – ролевая имитация аспирантами реальной ситуации с выполнением функций специалистов на различных рабочих местах;

проблемное обучение – стимулирование аспирантов к самостоятельной «добыче» знаний, необходимых для решения конкретной проблемы;

контекстное обучение – мотивация аспирантов к усвоению знаний путем выявления связей между конкретным знанием и его применением;

обучение на основе опыта – активизация познавательной деятельности студентов за счет ассоциации их собственного опыта с предметом изучения;

индивидуальное обучение – выстраивание аспирантами собственных образовательных траекторий на основе формирования индивидуальных планов работы с учетом интересов и предпочтений аспирантов;

междисциплинарное обучение – использование знаний из разных областей, их

группировка и концентрация в контексте конкретной решаемой задачи;

опережающая самостоятельная работа – изучение аспирантами нового материала до его изложения педагогическим работником на лекции и других аудиторных занятиях.

Освоение дисциплины предусматривает использование в учебном процессе активных и интерактивных форм проведения учебных занятий в форме *компьютерных симуляций, деловых и ролевых игр, разбор конкретных ситуаций, психологические и иные тренинги* в сочетании с внеаудиторной работой с целью формирования и развития профессиональных навыков аспирантов.

Дисциплина реализуется с применением *электронного обучения*.

Организация учебного процесса по дисциплине с использованием электронного обучения осуществляется в соответствии с локальными нормативными актами Российского государственного социального университета.

## **5.2. Перечень основной и дополнительной учебной литературы для освоения дисциплины**

### **5.2.1. Основная литература**

1. Смирнов, С. Д. Психология и педагогика в высшей школе : учебное пособие для вузов / С. Д. Смирнов. — 3-е изд., перераб. и доп. — Москва : Издательство Юрайт, 2023. — 352 с. — (Высшее образование). — ISBN 978-5-534-08294-4. — Текст : электронный // Образовательная платформа Юрайт [сайт]. — URL: <https://www.ura.it.ru/bcode/512615> .

### **5.2.2. Дополнительная литература**

1. Таратухина, Ю. В. Педагогика высшей школы в современном мире : учебник и практикум для вузов / Ю. В. Таратухина, З. К. Авдеева. — Москва : Издательство Юрайт, 2023. — 217 с. — (Высшее образование). — ISBN 978-5-534-13724-8. — Текст : электронный // Образовательная платформа Юрайт [сайт]. — URL: <https://www.ura.it.ru/bcode/519611> .

2. Столь, А. В. Педагогика высшей школы: современные методики обучения за рубежом : учебное пособие для вузов / А. В. Столь. — Москва : Издательство Юрайт, 2023. — 180 с. — (Высшее образование). — ISBN 978-5-534-14073-6. — Текст : электронный // Образовательная платформа Юрайт [сайт]. — URL: <https://www.ura.it.ru/bcode/519887> .

## **5.3. Перечень ресурсов информационно-коммуникационной сети «Интернет», необходимых для освоения дисциплины, в том числе информационные справочные системы и профессиональные базы данных**

<b>№ №</b>	<b>Название электронного ресурса</b>	<b>Описание электронного ресурса</b>	<b>Используемый для работы адрес</b>
1.	ЭБС «Университетская библиотека онлайн»	Электронная библиотека, обеспечивающая доступ высших и средних учебных заведений, публичных библиотек и корпоративных пользователей к наиболее востребованным материалам по всем отраслям знаний от ведущих российских издательств	<a href="http://biblioclub.ru/">http://biblioclub.ru/</a>
2.	Образовательная платформа Юрайт	Электронно-библиотечная система для образовательной организации высшего образования, ССУЗов, обеспечивающая доступ к учебникам,	<a href="https://ura.it.ru/">https://ura.it.ru/</a>



		учебной и методической литературе по различным дисциплинам.	
3.	ЭБС "Лань"	Электронно-библиотечная система для образовательной организации высшего образования, ССУЗов, обеспечивающая доступ к учебникам, учебной и методической литературе по различным дисциплинам. В рамках участия в консорциуме сетевых электронных библиотек (СЭБ) педагогических вузов.	<a href="https://e.lanbook.com/">https://e.lanbook.com/</a>
4.	Научная электронная библиотека eLIBRARY.ru	Крупнейший российский информационно-аналитический портал в области науки, технологии, медицины и образования, содержащий рефераты и полные тексты более 34 млн научных публикаций и патентов	<a href="http://elibrary.ru/">http://elibrary.ru/</a>
5.	База данных "EastView"	Полнотекстовая база данных периодических изданий	<a href="https://dlib.eastview.com">https://dlib.eastview.com</a>
6.	Электронная библиотека "Grebennikon"	Библиотека предоставляет доступ более чем к 30 журналам, выпускаемых Издательским домом "Гребенников".	<a href="https://grebennikon.ru/">https://grebennikon.ru/</a>

#### **5.4. Информационно-технологическое обеспечение образовательного процесса по дисциплине**

##### **5.4.1. Информационные технологии**

1. Персональные компьютеры;
2. Доступ в интернет;
3. Проектор.

##### **5.4.2. Программное обеспечение**

1. Операционная система: Astra Linux SE
2. Пакет офисных программ: LibreOffice
3. Справочная система Консультант+
4. Okular или Acrobat Reader DC
5. Ark или 7-zip
6. User Gate
7. TrueConf (client)

#### **5.5. Материально-техническое обеспечение образовательного процесса по дисциплине**

**Учебная аудитория для занятий лекционного типа** оснащена:

– специализированной мебелью: стол для преподавателя, парты, стулья, доска для написания мелом;

– техническими средствами обучения: видеопроjectionное оборудование, средства звуковоспроизведения, экран и имеющие выход в сеть Интернет.

**Учебная аудитория для занятий семинарского типа (практических занятий):** оснащена:

– специализированной мебелью: стол для преподавателя, парты, стулья, доска для написания мелом;

– техническими средствами обучения: видеопроjectionное оборудование, средства звуковоспроизведения, экран и имеющие выход в сеть Интернет.

**Помещения для самостоятельной работы аспирантов:** оснащены специализированной мебелью (парты, стулья) техническими средствами обучения (персональные компьютеры с доступом в сеть интернет и обеспечением доступа в электронно-информационную среду университета, программным обеспечением).

В случае применения электронного обучения допускается замена специально оборудованных помещений их виртуальными аналогами, позволяющими аспирантам осваивать умения и навыки, предусмотренные данной рабочей программой.

## ЛИСТ РЕГИСТРАЦИИ ИЗМЕНЕНИЙ

№ п/п	Содержание изменения	Реквизиты документа об утверждении изменения	Дата введения изменения
1.	Утверждена и введена в действие решением Ученого совета кафедры современной педагогики, непрерывного образования и профессиональных треков	Протокол заседания Ученого совета факультета № 8 от «28» марта 2023 года	28.03.2023
2.		Протокол заседания Ученого совета факультета/кафедры № _____ от «____» _____ 20____ года	__-__-____
3.		Протокол заседания Ученого совета факультета/кафедры № _____ от «____» _____ 20____ года	__-__-____
4.		Протокол заседания Ученого совета факультета/кафедры № _____ от «____» _____ 20____ года	__-__-____
5.		Протокол заседания Ученого совета факультета/кафедры № _____ от «____» _____ 20____ года	__-__-____



МИНИСТЕРСТВО НАУКИ И ВЫСШЕГО ОБРАЗОВАНИЯ РОССИЙСКОЙ ФЕДЕРАЦИИ  
Федеральное государственное бюджетное образовательное  
учреждение высшего образования  
«РОССИЙСКИЙ ГОСУДАРСТВЕННЫЙ СОЦИАЛЬНЫЙ  
УНИВЕРСИТЕТ»

УТВЕРЖДАЮ

Заведующий кафедрой  
русского языка и литературы

\_\_\_\_\_ Е.Ю.Скороходова  
«17» апреля 2023 г.

**РАБОЧАЯ ПРОГРАММА ДИСЦИПЛИНЫ (МОДУЛЯ)  
ПЕДАГОГИЧЕСКАЯ РИТОРИКА**

**Научная специальность**

**5.5.2. Политические институты, процессы, технологии**

**Уровень профессионального образования**

**Высшее образование – подготовка кадров высшей квалификации**

**Форма обучения**

***Очная***

Москва, 2023 г.

Рабочая программа дисциплины «Педагогическая риторика» разработана на основании федеральных государственных требований к структуре программ подготовки научных и научно-педагогических кадров в аспирантуре (адъюнктуре), условиям их реализации, срокам освоения этих программ с учетом различных форм обучения, образовательных технологий и особенностей отдельных категорий аспирантов (адъюнктов), утвержденных приказом Министерства науки и высшего образования Российской Федерации от 20.10.2021 г. № 951, учебного плана программы аспирантуры.

Рабочая программа дисциплины разработана рабочей группой в составе: д-р филол. наук, доцент Скороходова Е.Ю.

Руководитель основной профессиональной образовательной программы д-р социол. наук, канд. полит. наук, профессор, заведующий кафедрой



(подпись)

И.В. Лескова

Рабочая программа дисциплины обсуждена и утверждена на заседании кафедры русского языка и литературы.

Протокол № 7 от «17» апреля 2023 года.

Рабочая программа дисциплины (модуля) рецензирована и рекомендована к утверждению:

Доктор филологических наук,  
Профессор кафедры русской словесности  
Института русского языка им.  
А.С.Пушкина



(подпись)

Л.В.Селезнева

Кандидат филологических наук,  
доцент, доцент кафедры русского языка и  
литературы РГСУ



(подпись)

Л.Н. Алешина

Согласовано:  
Научная библиотека, директор



(подпись)

И.Г.Маляр

## СОДЕРЖАНИЕ

РАЗДЕЛ 1. ПАСПОРТ РАБОЧЕЙ ПРОГРАММЫ ДИСЦИПЛИНЫ (МОДУЛЯ) .....	4
1.1. Цель и задачи дисциплины (модуля) .....	4
1.2. Место дисциплины в структуре программы аспирантуры .....	4
1.3. Планируемые результаты освоения дисциплины .....	4
РАЗДЕЛ 2. СТРУКТУРА И СОДЕРЖАНИЕ ДИСЦИПЛИНЫ (МОДУЛЯ) .....	5
2.1. Объем дисциплины (модуля), включая контактную работу аспиранта с педагогическими работниками и самостоятельную работу аспиранта.....	5
2.2. Учебно-тематический план дисциплины .....	6
2.3. Содержание и учебно-методическое обеспечение дисциплины .....	7
РАЗДЕЛ 3. ФОНД ОЦЕНОЧНЫХ СРЕДСТВ ДЛЯ ПРОВЕДЕНИЯ ТЕКУЩЕГО КОНТРОЛЯ УСПЕВАЕМОСТИ И ПРОМЕЖУТОЧНОЙ АТТЕСТАЦИИ АСПИРАНТОВ ПО ДИСЦИПЛИНЕ	16
3.1. Фонды оценочных средств для проведения текущего контроля успеваемости аспирантов по дисциплине .....	16
3.2. Фонды оценочных средств для проведения промежуточной аттестации аспирантов по дисциплине .....	24
РАЗДЕЛ 4. МЕТОДИЧЕСКИЕ МАТЕРИАЛЫ ДЛЯ АСПИРАНТОВ ПО ОСВОЕНИЮ ДИСЦИПЛИНЫ .....	28
4.1. Методические рекомендации к учебным занятиям лекционного типа.....	28
4.2. Методические рекомендации к практическим (семинарским) занятиям .....	29
4.3. Методические рекомендации по организации самостоятельной работы аспирантов.....	29
4.4. Методические материалы к выполнению практических заданий .....	31
РАЗДЕЛ 5. УСЛОВИЯ РЕАЛИЗАЦИИ ДИСЦИПЛИНЫ (МОДУЛЯ) .....	33
5.1. Образовательные технологии .....	33
5.2. Перечень основной и дополнительной учебной литературы для освоения дисциплины (модуля).....	33
5.3. Перечень ресурсов информационно-коммуникационной сети «Интернет», необходимых для освоения дисциплины, в том числе информационные справочные системы и профессиональные базы данных .....	34
5.4. Информационно-технологическое обеспечение образовательного процесса по дисциплине	35
5.5. Материально-техническое обеспечение образовательного процесса по дисциплине.....	36
ЛИСТ РЕГИСТРАЦИИ ИЗМЕНЕНИЙ.....	37

# РАЗДЕЛ 1. ПАСПОРТ РАБОЧЕЙ ПРОГРАММЫ ДИСЦИПЛИНЫ (МОДУЛЯ)

## 1.1. Цель и задачи дисциплины (модуля)

Цель дисциплины заключается в получении обучающимися теоретических знаний о педагогической риторике с последующим применением в профессиональной сфере и формирование практических навыков по созданию текстов педагогической направленности и реализации учебной речи в условиях преподавания соответствующих дисциплин.

Задачи учебной дисциплины:

1. Дать представление о методах вербального педагогического воздействия.
2. Сформировать представление об эффективной публичной речи.
3. Сформировать навыки подготовки публичного выступления.
4. Сформировать навыки реализации публичного выступления.

## 1.2. Место дисциплины в структуре программы аспирантуры

Дисциплина «Педагогическая риторика» включена в образовательный компонент программы аспирантуры очной формы обучения и является факультативной дисциплиной.

Изучение дисциплины «Педагогическая риторика» базируется на знаниях и умениях, полученных аспирантами ранее в ходе освоения программного материала ряда дисциплин: «История и философия науки», «Иностранный язык».

Изучение дисциплины «Педагогическая риторика» является базовым для последующего освоения программного материала учебных дисциплин/компонентов программы аспирантуры: «Психология и педагогика высшей школы», «Методика преподавания политологии в высшей школе», «Производственная практика (педагогическая практика)».

## 1.3. Планируемые результаты освоения дисциплины

Процесс освоения дисциплины направлен на формирование у аспирантов знаний, умений, навыков и (или) опыта деятельности:

Результаты освоения дисциплины	
<b>Знать:</b>	содержание основных разделов курса; принципы подготовки публичного выступления в различных коммуникативных условиях.
<b>Уметь:</b>	применять полученные знания в различных сферах профессиональной деятельности; распознавать речевые и логические ошибки в речи собеседника.
<b>Владеть навыками и (или) опытом деятельности:</b>	навыками грамотного составления и реализации речей, докладов, лекций; навыками ведения беседы с соблюдением требований эффективной коммуникации.

## РАЗДЕЛ 2. СТРУКТУРА И СОДЕРЖАНИЕ ДИСЦИПЛИНЫ (МОДУЛЯ)

**2.1. Объем дисциплины (модуля), включая контактную работу аспиранта с педагогическими работниками и самостоятельную работу аспиранта**

Общая трудоемкость дисциплины (модуля), изучаемой в 3 семестре, составляет 2 зачетные единицы.

### Очная форма обучения

Вид учебной работы	Всего часов	Курс/Семестр			
		1	2		
<b>Контактная работа аспирантов с педагогическими работниками</b>	20	20			
Учебные занятия лекционного типа	12	12			
Практические занятия	8	8			
Лабораторные занятия					
Иная контактная работа					
<b>Самостоятельная работа аспирантов</b>	52	52			
в том числе:					
Подготовка к лекционным и практическим занятиям, самостоятельное изучение разделов дисциплины	12	12			
Выполнение практических заданий	20	20			
Рубежный текущий контроль	20	20			
<b>Форма промежуточной аттестации</b>	<i>зачет</i>	<i>зачет</i>			
<b>ОБЪЕМ ДИСЦИПЛИНЫ (МОДУЛЯ) В ЧАСАХ</b>	<b>72</b>	<b>72</b>			



## 2.2. Учебно-тематический план дисциплины

### Очной формы обучения

№ п/п	Раздел, тема	Виды учебной работы, академических часов						Формы текущего контроля успеваемости и промежуточной аттестации						
		Всего	Самостоятельная работа	Контактная работа аспирантов с педагогическими работниками				Контрольная работа	Реферат	Доклад	Анализ типовых коммуникативных ситуаций	Тестирование	Зачет	Экзамен (кандидатский)
				Всего	Лекционного типа	Семинарского типа	Лабораторные занятия							
1.	2.	3.	4.	5.	6.	7.	8.	9.	10.	11.	12.	13.	14.	15.
<b>Семестр 3</b>														
1.	<b>Раздел 1. Риторическая культура преподавателя</b>	<b>45</b>	<b>34</b>	<b>11</b>	<b>7</b>	<b>4</b>		+						
2.	Тема 1.1. Риторическая культура – основа профессионально ориентированной коммуникации.	10	8	2	1	1			+					
3.	Тема 1.2. Виды публичной речи: ораторика (судебная, совещательная, показательная) и гомилетика (проповедь, учебная речь и пропаганда). Особенности учебной речи.	11	8	3	2	1				+				
4.	Тема 1.3. Изобретение как этап подготовки к продуктивной профессионально ориентированной речи. Композиция речи.	13	10	3	2	1				+				
5.	Тема 1.4. Совершенствование мастерства публичного выступления: культура речи оратора.	11	8	3	2	1						+		
6.	<b>Раздел 2. Коммуникативная парадигма современности</b>	<b>43</b>	<b>34</b>	<b>9</b>	<b>5</b>	<b>4</b>						+		
7.	Тема 2.1.	10	8	2	1	1		+						

№ п/п	Раздел, тема	Виды учебной работы, академических часов						Формы текущего контроля успеваемости и промежуточной аттестации						
		Всего	Самостоятельная работа	Контактная работа аспирантов с педагогическими работниками				<i>Контрольная работа</i>	<i>Реферат</i>	<i>Доклад</i>	<i>Анализ типовых коммуникативных ситуаций</i>	<i>Тестирование</i>	<i>Зачет</i>	<i>Экзамен (кандидатский)</i>
				Всего	Лекционного типа	Семинарского типа	Лабораторные занятия							
1.	2.	3.	4.	5.	6.	7.	8.	9.	10.	11.	12.	13.	14.	15.
	Психолингвистические аспекты профессионального общения.													
8.	Тема 2.2. Логическое убеждение как принцип построения убеждающей речи.	11	8	3	2	1			+					
9.	Тема 2.3. Вопросы как важная составляющая дискуссии.	10	8	2	1	1				+				
10.	Тема 2.4. Способы повышения эффективности речи.	12	10	2	1	1					+			
11.	<b>Контроль промежуточной аттестации</b>	-											+	
<b>Общий объем, часов</b>		<b>72</b>	<b>52</b>	<b>20</b>	<b>12</b>	<b>8</b>								

### 2.3. Содержание и учебно-методическое обеспечение дисциплины

#### РАЗДЕЛ 1. Риторическая культура преподавателя

**Тема 1.1. Риторическая культура – основа профессионально ориентированной коммуникации.**

**Цель:** формирование представлений о риторической культуре.

**Перечень изучаемых элементов содержания:**

Речевая компетенция как важнейшая составляющая профессионального облика специалиста. Формирование коммуникативной компетенции в системе профессиональной подготовки специалиста. Роль риторики в формировании риторической культуры. Принципы и правила профессионально ориентированной риторики: творческое саморазвитие личности, самопознания, приоритета практики, сотворчества, историзма.

**Вопросы для самоподготовки:**

1. Риторика как наука о построении и правильном использовании речи.

2. Научно-исследовательский и практико-дидактический аспекты современной риторики.

3. Профессиональные и коммуникативные особенности использования риторических принципов.

**Формы контроля самостоятельной работы обучающихся:** реферат.

**Формы практических заданий для проведения занятий семинарского типа:** реферат.

**Литература по теме:**

**Основная литература:**

1. Зверев, С. Э. Риторика : учебник и практикум для вузов / С. Э. Зверев, О. Ю. Ефремов, А. Е. Шаповалова. — Москва : Издательство Юрайт, 2023. — 311 с. — (Высшее образование). — ISBN 978-5-534-02220-9. — Текст : электронный // Образовательная платформа Юрайт [сайт]. — URL: <https://urait.ru/bcode/511639>.

2. Москвин, В. П. Риторика и теория аргументации : учебник для вузов / В. П. Москвин. — 3-е изд., перераб. и доп. — Москва : Издательство Юрайт, 2023. — 725 с. — (Высшее образование). — ISBN 978-5-534-09710-8. — Текст : электронный // Образовательная платформа Юрайт [сайт]. — URL: <https://urait.ru/bcode/517092>

3. Культура речи и деловое общение : учебник и практикум для вузов / В. В. Химик [и др.] ; ответственные редакторы В. В. Химик, Л. Б. Волкова. — Москва : Издательство Юрайт, 2023. — 308 с. — (Высшее образование). — ISBN 978-5-534-00358-1. — Текст : электронный // Образовательная платформа Юрайт [сайт]. — URL: <https://urait.ru/bcode/511449>.

**Дополнительная литература**

1. Голуб, И. Б. Стилистика русского языка : учебник для вузов / И. Б. Голуб. — 6-е изд., испр. и доп. — Москва : Издательство Юрайт, 2023. — 484 с. — (Высшее образование). — ISBN 978-5-534-07472-7. — Текст : электронный // Образовательная платформа Юрайт [сайт]. — URL: <https://urait.ru/bcode/511649>.

2. Маслов, В. Г. Культура русской речи : учебное пособие : [16+] / В. Г. Маслов. — 3-е изд., стер. — Москва : ФЛИНТА, 2021. — 161 с. — Режим доступа: по подписке. — URL: <https://biblioclub.ru/index.php?page=book&id=58009>. — Библиогр.: с. 118. — ISBN 978-5-9765-0919-1. — Текст : электронный.

**Ресурсы информационно-телекоммуникационной сети «Интернет»:**

1. **Грамматика русского языка** – ресурс, содержащий электронную версию Академической грамматики русского языка, составленной Академией наук СССР (Институт русского языка) – <http://rusgram.narod.ru>

2. **Грамота.ру** - справочно-информационный интернет-портал «Русский язык» - <http://www.gramota.ru>

3. **Национальный корпус русского языка** – информационно-справочная система, содержащая миллионы текстов на русском языке - <http://www.ruscorpora.ru>

**Тема 1.2. Виды публичной речи: ораторика (судебная, совещательная, показательная) и гомилетика (проповедь, учебная речь и пропаганда). Особенности учебной речи.**

**Цель:** принципы подготовки публичного выступления в различных коммуникативных условиях.

**Перечень изучаемых элементов содержания:**

Публичная речь: ораторика и гомилетика. Действенность гомилетической речи. Монолог и диалог в учебной речи. Новое знание как обязательная составляющая учебной речи. Соответствие программе как характерная черта учебной речи. Эффективность гомилетической речи: формирование эмоции, привлечение внимания, распространение знания, формирование навыков.

**Вопросы для самоподготовки:**

1. Виды речи в ораторике.
2. Виды речи в гомилетике.
3. Оценка эффективности различных видов речи.

**Формы контроля самостоятельной работы обучающихся:** доклад.

**Формы практических заданий для проведения занятий семинарского типа:**  
доклад.

**Литература по теме:**

**Основная литература:**

1. Зверев, С. Э. Риторика : учебник и практикум для вузов / С. Э. Зверев, О. Ю. Ефремов, А. Е. Шаповалова. — Москва : Издательство Юрайт, 2023. — 311 с. — (Высшее образование). — ISBN 978-5-534-02220-9. — Текст : электронный // Образовательная платформа Юрайт [сайт]. — URL: <https://urait.ru/bcode/511639>.

2. Москвин, В. П. Риторика и теория аргументации : учебник для вузов / В. П. Москвин. — 3-е изд., перераб. и доп. — Москва : Издательство Юрайт, 2023. — 725 с. — (Высшее образование). — ISBN 978-5-534-09710-8. — Текст : электронный // Образовательная платформа Юрайт [сайт]. — URL: <https://urait.ru/bcode/517092>

3. Культура речи и деловое общение : учебник и практикум для вузов / В. В. Химик [и др.] ; ответственные редакторы В. В. Химик, Л. Б. Волкова. — Москва : Издательство Юрайт, 2023. — 308 с. — (Высшее образование). — ISBN 978-5-534-00358-1. — Текст : электронный // Образовательная платформа Юрайт [сайт]. — URL: <https://urait.ru/bcode/511449>.

**Дополнительная литература**

1. Голуб, И. Б. Стилистика русского языка : учебник для вузов / И. Б. Голуб. — 6-е изд., испр. и доп. — Москва : Издательство Юрайт, 2023. — 484 с. — (Высшее образование). — ISBN 978-5-534-07472-7. — Текст : электронный // Образовательная платформа Юрайт [сайт]. — URL: <https://urait.ru/bcode/511649>.

2. Маслов, В. Г. Культура русской речи : учебное пособие : [16+] / В. Г. Маслов. — 3-е изд., стер. — Москва : ФЛИНТА, 2021. — 161 с. — Режим доступа: по подписке. — URL: <https://biblioclub.ru/index.php?page=book&id=58009>. — Библиогр.: с. 118. — ISBN 978-5-9765-0919-1. — Текст : электронный.

**Ресурсы информационно-телекоммуникационной сети «Интернет»:**

**Сайт Института русского языка имени В.В. Виноградова – (ИРЯ РАН) -**  
<http://www.ruslang.ru>

**Сайт Российского общества преподавателей русского языка и литературы (РОПРЯЛ) -**  
<http://www.ropryal.ru>

**Словари.Ру** - ресурс, содержащий обширную коллекцию онлайн-словарей русского языка - <http://www.slovari.ru>

**Словарь смыслов русского языка** – справочное онлайн-издание по русскому языку - <http://www.slovo.zovu.ru>

**Центр развития русского языка** - ресурс некоммерческой организации «Центр развития русского языка», деятельность которой направлена на поддержку и распространение русского языка и культуры как в России, так за ее пределами - <http://www.ruscenter.ru>

**Сайт современного научно-учебного издательства «Юрайт» -**  
<http://www.urait.ru/sitemap.php>

**Тема 1.3. Изобретение как этап подготовки к продуктивной профессионально ориентированной речи. Композиция речи.**

**Цель:** принципы подготовки публичного выступления в различных коммуникативных условиях.

**Перечень изучаемых элементов содержания:**

Знание предмета речи. Выбор темы, сбор информации. Классификация источников информации. Смысловые модели: «род - вид», «определение», «целое – части»,

«свойства», «сопоставление», «причина – следствие», «обстоятельства». Выбор аргументативной стратегии, виды аргументов. Композиция речи по Аристотелю: введение, называние, повествование, описание, рассуждение, опровержение, воззвание, заключение.

**Вопросы для самоподготовки:**

1. Рациональные и эмоциональные аргументы.
2. Современные формы публичного выступления и правила подготовки.
3. Варианты описания.
4. Варианты повествования.
5. Варианты рассуждения.

**Формы контроля самостоятельной работы обучающихся:** доклад.

**Формы практических заданий для проведения занятий семинарского типа:**

доклад.

**Литература по теме:**

**Основная литература:**

1. Зверев, С. Э. Риторика : учебник и практикум для вузов / С. Э. Зверев, О. Ю. Ефремов, А. Е. Шаповалова. — Москва : Издательство Юрайт, 2023. — 311 с. — (Высшее образование). — ISBN 978-5-534-02220-9. — Текст : электронный // Образовательная платформа Юрайт [сайт]. — URL: <https://urait.ru/bcode/511639>.

2. Москвин, В. П. Риторика и теория аргументации : учебник для вузов / В. П. Москвин. — 3-е изд., перераб. и доп. — Москва : Издательство Юрайт, 2023. — 725 с. — (Высшее образование). — ISBN 978-5-534-09710-8. — Текст : электронный // Образовательная платформа Юрайт [сайт]. — URL: <https://urait.ru/bcode/517092>

3. Культура речи и деловое общение : учебник и практикум для вузов / В. В. Химик [и др.] ; ответственные редакторы В. В. Химик, Л. Б. Волкова. — Москва : Издательство Юрайт, 2023. — 308 с. — (Высшее образование). — ISBN 978-5-534-00358-1. — Текст : электронный // Образовательная платформа Юрайт [сайт]. — URL: <https://urait.ru/bcode/511449>.

**Дополнительная литература**

1. Голуб, И. Б. Стилистика русского языка : учебник для вузов / И. Б. Голуб. — 6-е изд., испр. и доп. — Москва : Издательство Юрайт, 2023. — 484 с. — (Высшее образование). — ISBN 978-5-534-07472-7. — Текст : электронный // Образовательная платформа Юрайт [сайт]. — URL: <https://urait.ru/bcode/511649>.

2. Маслов, В. Г. Культура русской речи : учебное пособие : [16+] / В. Г. Маслов. — 3-е изд., стер. — Москва : ФЛИНТА, 2021. — 161 с. — Режим доступа: по подписке. — URL: <https://biblioclub.ru/index.php?page=book&id=58009>. — Библиогр.: с. 118. — ISBN 978-5-9765-0919-1. — Текст : электронный.

**Ресурсы информационно-телекоммуникационной сети «Интернет»:**

**Сайт Института русского языка имени В.В. Виноградова – (ИРЯ РАН) -** <http://www.ruslang.ru>

**Сайт Российского общества преподавателей русского языка и литературы (РОПРЯЛ) -** <http://www.ropryal.ru>

**Словари.Ру** - ресурс, содержащий обширную коллекцию онлайн-словарей русского языка - <http://www.slovari.ru>

**Словарь смыслов русского языка** – справочное онлайн-издание по русскому языку - <http://www.slovo.zovu.ru>

**Центр развития русского языка** - ресурс некоммерческой организации «Центр развития русского языка», деятельность которой направлена на поддержку и распространение русского языка и культуры как в России, так за ее пределами - <http://www.ruscenter.ru>

**Сайт современного научно-учебного издательства «Юрайт» -** <http://www.urait.ru/sitemap.php>

#### **Тема 1.4. Совершенствование мастерства публичного выступления: культура речи оратора.**

**Цель:** формирование навыков грамотного составления и реализации речей, докладов, лекций; навыками ведения беседы с соблюдением требований эффективной коммуникации.

##### **Перечень изучаемых элементов содержания:**

Природа норм литературного языка (устойчивость и подвижность, стабильность и вариативность). Историческая смена норм литературного языка. Вариативность норм литературного языка. Типы норм. Социальная дифференциация языка. Лингвистический аспект теории коммуникации. Функции речи, их влияние на выбор слов, синтаксических конструкций и использование выразительных средств русского языка. Понятие техники речи, ее основные элементы. Техника речи как основа экспрессивной образности и система работы говорящего над речевым аппаратом. Фонетическая культура. Интонация как игра голоса, отражающая смысло-эмоциональную сторону речи. Отработка способов и приемов совершенствования техники речи.

##### **Вопросы для самоподготовки:**

1. Элементы интонации: логическое ударение, паузы, темп, тембр, тон, сила и высота голоса.
2. Словари и справочники как продукт культуры общества, отражение взаимодействия языка и культуры.
3. Основные аспекты культуры речи.

##### **Формы контроля самостоятельной работы обучающихся:** тестирование.

**Формы практических заданий для проведения занятий семинарского типа:** тестирование.

##### **Литература по теме:**

###### **Основная литература:**

1. Зверев, С. Э. Риторика : учебник и практикум для вузов / С. Э. Зверев, О. Ю. Ефремов, А. Е. Шаповалова. — Москва : Издательство Юрайт, 2023. — 311 с. — (Высшее образование). — ISBN 978-5-534-02220-9. — Текст : электронный // Образовательная платформа Юрайт [сайт]. — URL: <https://urait.ru/bcode/511639>.
2. Москвин, В. П. Риторика и теория аргументации : учебник для вузов / В. П. Москвин. — 3-е изд., перераб. и доп. — Москва : Издательство Юрайт, 2023. — 725 с. — (Высшее образование). — ISBN 978-5-534-09710-8. — Текст : электронный // Образовательная платформа Юрайт [сайт]. — URL: <https://urait.ru/bcode/517092>
3. Культура речи и деловое общение : учебник и практикум для вузов / В. В. Химик [и др.] ; ответственные редакторы В. В. Химик, Л. Б. Волкова. — Москва : Издательство Юрайт, 2023. — 308 с. — (Высшее образование). — ISBN 978-5-534-00358-1. — Текст : электронный // Образовательная платформа Юрайт [сайт]. — URL: <https://urait.ru/bcode/511449>.

###### **Дополнительная литература**

1. Голуб, И. Б. Стилистика русского языка : учебник для вузов / И. Б. Голуб. — 6-е изд., испр. и доп. — Москва : Издательство Юрайт, 2023. — 484 с. — (Высшее образование). — ISBN 978-5-534-07472-7. — Текст : электронный // Образовательная платформа Юрайт [сайт]. — URL: <https://urait.ru/bcode/511649>.
2. Маслов, В. Г. Культура русской речи : учебное пособие : [16+] / В. Г. Маслов. — 3-е изд., стер. — Москва : ФЛИНТА, 2021. — 161 с. — Режим доступа: по подписке. — URL: <https://biblioclub.ru/index.php?page=book&id=58009>. — Библиогр.: с. 118. — ISBN 978-5-9765-0919-1. — Текст : электронный.

##### **Ресурсы информационно-телекоммуникационной сети «Интернет»:**

1. **Грамматика русского языка** – ресурс, содержащий электронную версию Академической грамматики русского языка, составленной Академией наук СССР (Институт русского языка) – <http://rusgram.narod.ru>

2. **Грамота.ру** - справочно-информационный интернет-портал «Русский язык» - <http://www.gramota.ru>

3. **Национальный корпус русского языка** – информационно-справочная система, содержащая миллионы текстов на русском языке - <http://www.ruscorpora.ru>

4. **Русский язык: говорим и пишем правильно** - ресурс о культуре письменной и устной речи - <http://www.grammar.ru>

## **РАЗДЕЛ 2. Коммуникативная парадигма современности**

### **Тема 2.1. Психолингвистические аспекты профессионального общения.**

**Цель:** формирование навыков грамотного составления и реализации речей, докладов, лекций; навыками ведения беседы с соблюдением требований эффективной коммуникации.

#### **Перечень изучаемых элементов содержания:**

Основные положения теории речевого воздействия. Модели речевого поведения в ситуации профессионального (педагогического) общения. Подбор нормативных лексических, грамматических, синтаксических единиц с учётом сложившихся ассоциативных норм современного русского языка. Учёт социальных, возрастных и гендерных характеристик индивидуумов и групп в процессе профессиональной коммуникации. Контактустанавливающие речевые действия.

#### **Вопросы для самоподготовки:**

1. Параметры аудитории (однородность, возраст, пол, мотивированность).
2. Виды слушателей и особенности взаимодействия с ними.

**Формы контроля самостоятельной работы обучающихся:** контрольная работа.

**Формы практических заданий для проведения занятий семинарского типа:** контрольная работа.

#### **Литература по теме:**

##### **Основная литература:**

1. Зверев, С. Э. Риторика : учебник и практикум для вузов / С. Э. Зверев, О. Ю. Ефремов, А. Е. Шаповалова. — Москва : Издательство Юрайт, 2023. — 311 с. — (Высшее образование). — ISBN 978-5-534-02220-9. — Текст : электронный // Образовательная платформа Юрайт [сайт]. — URL: <https://urait.ru/bcode/511639>.

2. Москвин, В. П. Риторика и теория аргументации : учебник для вузов / В. П. Москвин. — 3-е изд., перераб. и доп. — Москва : Издательство Юрайт, 2023. — 725 с. — (Высшее образование). — ISBN 978-5-534-09710-8. — Текст : электронный // Образовательная платформа Юрайт [сайт]. — URL: <https://urait.ru/bcode/517092>

3. Культура речи и деловое общение : учебник и практикум для вузов / В. В. Химик [и др.] ; ответственные редакторы В. В. Химик, Л. Б. Волкова. — Москва : Издательство Юрайт, 2023. — 308 с. — (Высшее образование). — ISBN 978-5-534-00358-1. — Текст : электронный // Образовательная платформа Юрайт [сайт]. — URL: <https://urait.ru/bcode/511449>.

##### **Дополнительная литература**

1. Голуб, И. Б. Стилистика русского языка : учебник для вузов / И. Б. Голуб. — 6-е изд., испр. и доп. — Москва : Издательство Юрайт, 2023. — 484 с. — (Высшее образование). — ISBN 978-5-534-07472-7. — Текст : электронный // Образовательная платформа Юрайт [сайт]. — URL: <https://urait.ru/bcode/511649>.

2. Маслов, В. Г. Культура русской речи : учебное пособие : [16+] / В. Г. Маслов. — 3-е изд., стер. — Москва : ФЛИНТА, 2021. — 161 с. — Режим доступа: по подписке. — URL: <https://biblioclub.ru/index.php?page=book&id=58009>. — Библиогр.: с. 118. — ISBN 978-5-9765-0919-1. — Текст : электронный.

#### **Ресурсы информационно-телекоммуникационной сети «Интернет»:**

1. **Грамматика русского языка** – ресурс, содержащий электронную версию

Академической грамматики русского языка, составленной Академией наук СССР (Институт русского языка) – <http://rusgram.narod.ru>

**2. Грамота.ру** - справочно-информационный интернет-портал «Русский язык» - <http://www.gramota.ru>

**3. Национальный корпус русского языка** – информационно-справочная система, содержащая миллионы текстов на русском языке - <http://www.ruscorpora.ru>

**4. Русский язык: говорим и пишем правильно** - ресурс о культуре письменной и устной речи - <http://www.grammar.ru>

## **Тема 2.2. Логическое убеждение как принцип построения убеждающей речи.**

**Цель:** формирование навыков грамотного составления и реализации речей, докладов, лекций; навыками ведения беседы с соблюдением требований эффективной коммуникации.

### **Перечень изучаемых элементов содержания:**

Построение текста по законам логики. Использование 6 методов расположения информации. Индуктивный и дедуктивный логические доводы. Дедукция как умозаключение из общего положения. Ошибки в суждениях и способы их предотвращения. Правила применения логических доводов. Взаимосвязь логических и психологических доводов.

### **Вопросы для самоподготовки:**

1. Логика рассуждения и логика изложения.
2. Основные логические законы: тождества, противоречия, исключенного третьего, достаточного основания.

**Формы контроля самостоятельной работы обучающихся:** *реферат.*

**Формы практических заданий для проведения занятий семинарского типа:** *реферат.*

### **Основная литература:**

1. Зверев, С. Э. Риторика : учебник и практикум для вузов / С. Э. Зверев, О. Ю. Ефремов, А. Е. Шаповалова. — Москва : Издательство Юрайт, 2023. — 311 с. — (Высшее образование). — ISBN 978-5-534-02220-9. — Текст : электронный // Образовательная платформа Юрайт [сайт]. — URL: <https://urait.ru/bcode/511639>.

2. Москвин, В. П. Риторика и теория аргументации : учебник для вузов / В. П. Москвин. — 3-е изд., перераб. и доп. — Москва : Издательство Юрайт, 2023. — 725 с. — (Высшее образование). — ISBN 978-5-534-09710-8. — Текст : электронный // Образовательная платформа Юрайт [сайт]. — URL: <https://urait.ru/bcode/517092>

3. Культура речи и деловое общение : учебник и практикум для вузов / В. В. Химик [и др.] ; ответственные редакторы В. В. Химик, Л. Б. Волкова. — Москва : Издательство Юрайт, 2023. — 308 с. — (Высшее образование). — ISBN 978-5-534-00358-1. — Текст : электронный // Образовательная платформа Юрайт [сайт]. — URL: <https://urait.ru/bcode/511449>.

### **Дополнительная литература**

1. Голуб, И. Б. Стилистика русского языка : учебник для вузов / И. Б. Голуб. — 6-е изд., испр. и доп. — Москва : Издательство Юрайт, 2023. — 484 с. — (Высшее образование). — ISBN 978-5-534-07472-7. — Текст : электронный // Образовательная платформа Юрайт [сайт]. — URL: <https://urait.ru/bcode/511649>.

2. Маслов, В. Г. Культура русской речи : учебное пособие : [16+] / В. Г. Маслов. — 3-е изд., стер. — Москва : ФЛИНТА, 2021. — 161 с. — Режим доступа: по подписке. — URL: <https://biblioclub.ru/index.php?page=book&id=58009>. — Библиогр.: с. 118. — ISBN 978-5-9765-0919-1. — Текст : электронный.

### **Ресурсы информационно-телекоммуникационной сети «Интернет»:**

1. Сайт Государственного института русского языка имени А.С. Пушкина - <http://pushkin.edu.ru>



2. Сайт Института русского языка имени В.В. Виноградова – (ИРЯ РАН) - <http://www.ruslang.ru>
3. Сайт Российского общества преподавателей русского языка и литературы (РОПРЯЛ) - <http://www.ropryal.ru>
4. Словари.Ру - ресурс, содержащий обширную коллекцию онлайн-словарей русского языка - <http://www.slovari.ru>
5. Словарь смыслов русского языка – справочное онлайн-издание по русскому языку - <http://www.slovo.zovu.ru>

### **Тема 2.3. Вопросы как важная составляющая дискуссии.**

**Цель:** формирование навыков грамотного составления и реализации речей, докладов, лекций; навыками ведения беседы с соблюдением требований эффективной коммуникации.

#### **Перечень изучаемых элементов содержания:**

Роль вопросов во время дискуссии, типология вопросов. Классификация вопросов и методика ответа на вопросы. Функция вопросов и замечаний во время дискуссии. Тактика нейтрализации оппонента.

#### **Вопросы для самоподготовки:**

1. Вопросы открытые и закрытые, условия их применения.
2. Уточняющие вопросы как способ коррекции позиции собеседника.
3. Риторические вопросы: эффективность и условия использования.

**Формы контроля самостоятельной работы обучающихся:** доклад.

**Формы практических заданий для проведения занятий семинарского типа:**

*доклад.*

#### **Литература по теме:**

##### **Основная литература:**

1. Зверев, С. Э. Риторика : учебник и практикум для вузов / С. Э. Зверев, О. Ю. Ефремов, А. Е. Шаповалова. — Москва : Издательство Юрайт, 2023. — 311 с. — (Высшее образование). — ISBN 978-5-534-02220-9. — Текст : электронный // Образовательная платформа Юрайт [сайт]. — URL: <https://urait.ru/bcode/511639>.

2. Москвин, В. П. Риторика и теория аргументации : учебник для вузов / В. П. Москвин. — 3-е изд., перераб. и доп. — Москва : Издательство Юрайт, 2023. — 725 с. — (Высшее образование). — ISBN 978-5-534-09710-8. — Текст : электронный // Образовательная платформа Юрайт [сайт]. — URL: <https://urait.ru/bcode/517092>

3. Культура речи и деловое общение : учебник и практикум для вузов / В. В. Химик [и др.] ; ответственные редакторы В. В. Химик, Л. Б. Волкова. — Москва : Издательство Юрайт, 2023. — 308 с. — (Высшее образование). — ISBN 978-5-534-00358-1. — Текст : электронный // Образовательная платформа Юрайт [сайт]. — URL: <https://urait.ru/bcode/511449>.

##### **Дополнительная литература**

1. Голуб, И. Б. Стилистика русского языка : учебник для вузов / И. Б. Голуб. — 6-е изд., испр. и доп. — Москва : Издательство Юрайт, 2023. — 484 с. — (Высшее образование). — ISBN 978-5-534-07472-7. — Текст : электронный // Образовательная платформа Юрайт [сайт]. — URL: <https://urait.ru/bcode/511649>.

2. Маслов, В. Г. Культура русской речи : учебное пособие : [16+] / В. Г. Маслов. — 3-е изд., стер. — Москва : ФЛИНТА, 2021. — 161 с. — Режим доступа: по подписке. — URL: <https://biblioclub.ru/index.php?page=book&id=58009>. — Библиогр.: с. 118. — ISBN 978-5-9765-0919-1. — Текст : электронный.

##### **Ресурсы информационно-телекоммуникационной сети «Интернет»:**

1. **Национальный корпус русского языка** – информационно-справочная система, содержащая миллионы текстов на русском языке - <http://www.ruscorpora.ru>
2. **Русский язык: говорим и пишем правильно** - ресурс о культуре письменной и

устной речи - <http://www.grammar.ru>

3. Сайт Государственного института русского языка имени А.С. Пушкина - <http://pushkin.edu.ru>

4. Сайт Института русского языка имени В.В. Виноградова – (ИРЯ РАН) - <http://www.ruslang.ru>

5. Сайт Российского общества преподавателей русского языка и литературы (РОПРЯЛ) - <http://www.ropryal.ru>

6. Словари.Ру - ресурс, содержащий обширную коллекцию онлайн-словарей русского языка - <http://www.slovari.ru>

#### **Тема 2.4. Способы повышения эффективности речи.**

**Цель:** формирование навыков грамотного составления и реализации речей, докладов, лекций; навыками ведения беседы с соблюдением требований эффективной коммуникации.

##### **Перечень изучаемых элементов содержания:**

Убедительность как критерий эффективности речи. Правило Гомера. Правила Сократа. Правило Паскаля. Использование имиджа и статуса как способ повышения эффективности аргументов.

##### **Вопросы для самоподготовки:**

1. Способы оценки силы аргументов.
2. Виды конфликтогенов.
3. Схема потребностей по Маслоу и ее использование в процессе коммуникации.

**Формы контроля самостоятельной работы обучающихся:** *анализ типовых коммуникативных ситуаций.*

**Формы практических заданий для проведения занятий семинарского типа:** *анализ типовых коммуникативных ситуаций.*

##### **Литература по теме:**

###### **Основная литература:**

1. Зверев, С. Э. Риторика : учебник и практикум для вузов / С. Э. Зверев, О. Ю. Ефремов, А. Е. Шаповалова. — Москва : Издательство Юрайт, 2023. — 311 с. — (Высшее образование). — ISBN 978-5-534-02220-9. — Текст : электронный // Образовательная платформа Юрайт [сайт]. — URL: <https://urait.ru/bcode/511639>.

2. Москвин, В. П. Риторика и теория аргументации : учебник для вузов / В. П. Москвин. — 3-е изд., перераб. и доп. — Москва : Издательство Юрайт, 2023. — 725 с. — (Высшее образование). — ISBN 978-5-534-09710-8. — Текст : электронный // Образовательная платформа Юрайт [сайт]. — URL: <https://urait.ru/bcode/517092>

3. Культура речи и деловое общение : учебник и практикум для вузов / В. В. Химик [и др.] ; ответственные редакторы В. В. Химик, Л. Б. Волкова. — Москва : Издательство Юрайт, 2023. — 308 с. — (Высшее образование). — ISBN 978-5-534-00358-1. — Текст : электронный // Образовательная платформа Юрайт [сайт]. — URL: <https://urait.ru/bcode/511449>.

###### **Дополнительная литература**

1. Голуб, И. Б. Стилистика русского языка : учебник для вузов / И. Б. Голуб. — 6-е изд., испр. и доп. — Москва : Издательство Юрайт, 2023. — 484 с. — (Высшее образование). — ISBN 978-5-534-07472-7. — Текст : электронный // Образовательная платформа Юрайт [сайт]. — URL: <https://urait.ru/bcode/511649>.

2. Маслов, В. Г. Культура русской речи : учебное пособие : [16+] / В. Г. Маслов. — 3-е изд., стер. — Москва : ФЛИНТА, 2021. — 161 с. — Режим доступа: по подписке. — URL: <https://biblioclub.ru/index.php?page=book&id=58009>. — Библиогр.: с. 118. — ISBN 978-5-9765-0919-1. — Текст : электронный.

##### **Ресурсы информационно-телекоммуникационной сети «Интернет»:**

1. **Грамматика русского языка** – ресурс, содержащий электронную версию Академической грамматики русского языка, составленной Академией наук СССР

(Институт русского языка) – <http://rusgram.narod.ru>

2. **Грамота.ру** - справочно-информационный интернет-портал «Русский язык» - <http://www.gramota.ru>

3. **Национальный корпус русского языка** – информационно-справочная система, содержащая миллионы текстов на русском языке - <http://www.ruscorpora.ru>

### **РАЗДЕЛ 3. ФОНД ОЦЕНОЧНЫХ СРЕДСТВ ДЛЯ ПРОВЕДЕНИЯ ТЕКУЩЕГО КОНТРОЛЯ УСПЕВАЕМОСТИ И ПРОМЕЖУТОЧНОЙ АТТЕСТАЦИИ АСПИРАНТОВ ПО ДИСЦИПЛИНЕ**

**3.1. Фонды оценочных средств для проведения текущего контроля успеваемости аспирантов по дисциплине**

**3.1.1. Типовые контрольные задания или иные материалы, необходимые для оценки знаний, умений, навыков и (или) опыта деятельности**

#### **ПРАКТИЧЕСКОЕ ЗАДАНИЕ К РАЗДЕЛУ 1**

**Тема 1.1. Риторическая культура – основа профессионально ориентированной коммуникации.**

**Форма практического задания:** *реферат.*

##### ***Перечень тем рефератов:***

1. Риторическая культура как составляющая профессионального облика преподавателя.
2. Место академического красноречия среди других видов ораторского искусства.
3. Жанровые каноны и специфика устных и письменных учебных жанров.
4. Алгоритм подготовки речи: инвенция, диспозиция, элокуция, меморио, произнесение.
5. Процесс коммуникации с точки зрения риторики.
6. Принципы гармонии речевого события.
7. Главные принципы коммуникативного кодекса.
8. Речевого события как единица коммуникации.
9. Особенности устной публичной речи, требования к поведению оратора.
10. Подготовка публичного выступления.

**Тема 1.2. Виды публичной речи: ораторика (судебная, совещательная, показательная) и гомилетика (проповедь, учебная речь и пропаганда). Особенности учебной речи.**

##### ***Темы докладов***

1. Коммуникативные качества речи.
2. Риторический идеал как классическое и современное понятие.
3. Образ оратора и имидж как категории современных речеведческих наук.
4. Концепт СЛОВО (ЯЗЫК – РЕЧЬ) в русской и иностранной (английской, французской, немецкой) филологических традициях.
5. Культура и стиль политического выступления: лексика и синтаксис публичных выступлений президента В.В.Путина.
6. Стилистический синтаксис публичных выступлений президента В.В.Путина.
7. Стиль речи Св. Патриарха Алексия Второго на Рождественских чтениях (на материале докладов на Рождественских чтениях).
8. Стиль современной эстрадной песни: слова – синтаксис – произношение.

9. ТЫ и ВЫ: историческая эволюция обращений в русском речевом этикете.
10. Стиль современной эстрадной песни: слова – синтаксис – произношение.
11. Исследования индивидуального стиля русских культурных деятелей

**Тема 1.3. Изобретение как этап подготовки к продуктивной профессионально ориентированной речи. Композиция речи.**

*Темы докладов*

1. Классификация речей в зависимости от целевой установки речи.
2. Повествование как тип речи, разновидности повествования.
3. Описание как тип речи, структурные части, разновидности описания.
4. Рассуждение как тип речи, структура доказательства.
5. Проявление законов логики в речи.
6. Общие места и топоры как способы развития содержания речи.
7. Хрия как образец построения речи.
8. Тема, тезис, силлогизм и энтимема
9. Общие места, связанные с общественной моралью
10. Общие места, связанные с техникой изобретения мысли и развитием содержания речи?
11. Виды общих мест (подробно раскройте один топор)
12. Фигуры речи и их классификации: фигуры мысли, фигуры слов, фигуры предложений, фигуры страстей.

**Тема 1.4. Совершенствование мастерства публичного выступления: культура речи оратора.**

*Примеры тестового задания*

Ответьте на вопросы теста:

**Вариант 1.**

**1. По аналитическому принципу**

**строится:**

- а) описание
- б) повествование
- в) рассуждение

**2. К ораторике относится**

- а) совещательная речь
- б) проповедь
- в) учебная речь

**3. Не имеет собственного мнения**

- а) слушатель-соглашатель
- б) конструктивный слушатель
- в) конфликтный слушатель

**4. Работа по устранению ошибок составляет:**

- а) докоммуникативный этап
- б) коммуникативный этап
- в) посткоммуникативный этап

**Вариант 2.**

**1. Сохраняет предмет рассуждения:**

- а) закон тождества
- б) закон противоречия
- в) закон достаточного основания

**2. Системой риторических уловок является**

- а) софистика
- б) схоластика
- в) диалектика

**3. Какофонией называется**

- а) нелогичность
- б) неблагозвучие
- в) ритм или рифма в прозаическом тексте

**4. Совещательная речь посвящена:**

- а) будущему
- б) прошлому
- в) связи прошлого с будущим

**5. Система наиболее общих требований к речи и речевому поведению, исторически сложившаяся в той или иной культуре и отражающая систему ее ценностей**

- а) риторический идеал
- б) риторический фигура
- в) риторический канон

**6. К ораторике относится:**

- а) судебная речь
- б) проповедь
- в) учебная речь

**7. В информации заинтересован:**

- а) слушатель-соглашатель
- б) конструктивный слушатель
- в) конфликтный слушатель

**8. Работа над композицией составляет:**

- а) докоммуникативный этап
- б) коммуникативный этап
- в) посткоммуникативный этап

**9. Логограф в Древней Греции:**

- а) учитель красноречия
- б) хороший оратор
- в) создатель речей по заказу

**10. Дает сведения и создает намерение:**

- а) реклама
- б) массовая коммуникация
- в) научная речь

**5. Что не входит в риторический идеал софистов:**

- а) агональность
- б) объективность истины
- в) убедительность речи

**6. Подбор аргументации обеспечивает:**

- а) закон противоречия
- б) закон тождества
- в) закон достаточного основания

**7. Перефразирование предполагает:**

- а) уточнение позиции собеседника
- б) смягчение позиции собеседника
- в) опровержение позиции собеседника

**8. Религиозно-философской система:**

- а) софистика
- б) схоластика
- в) диалектика

**9. Доказательства бывают:**

- а) прямые и косвенные
- б) достаточные и недостаточные
- в) убедительные и неубедительные

**10. Результаты деятельности фиксирует:**

- а) отчет
- б) приказ
- в) распоряжение

<b>Ключи правильных ответов</b>	<b>Вариант 1</b>	<b>Вариант 2</b>
(№ вопроса/ правильный ответ)	1. B	1. A
	2. Б	2. А
	3. А	3. Б
	4. В	4. В
	5. В	5. Б
	6. А	6. В
	7. Б	7. Б
	8. А	8. Б
	9. В	9. А
	10. А	10. А

**РУБЕЖНЫЙ КОНТРОЛЬ К РАЗДЕЛУ 1: форма рубежного контроля – контрольная работа.**

*Примеры контрольных работ*

**1. Проанализируйте ситуацию, укажите, какие правила убеждения были использованы:**

- Сергей Николаевич, могу я поговорить с вами?
- Да, что у вас?
- Зимой был выработан график отпусков на этот год. Он сейчас в силе?
- Да, безусловно!
- А можно ли меняться между собой временем отпуска?
- Можно, если это не оголит никакого участка работы.
- Я договорилась с Ивановой (у нее отпуск в июле) поменяться со мной на полмесяца, если вы разрешите взять нам отпуска с разрывом, в два приема. По семейным обстоятельствам мне нужно хотя бы две недели в июле.
- А ваши непосредственные руководители?
- Они согласны.
- Хорошо, пишите заявление, но только завизируйте его у ваших руководителей. Я подпишу.

**2. Используя все элементы композиции, составьте торжественную речь для молодежной аудитории на тему: «Юбилей нашего университета».**

**3. Современные учения о речи:** их классификация и содержание. Грамматика, риторика, логика, стилистика, поэтика. – Словесность. – Культура речи. – Функциональная и практическая стилистика, лингвистика текста, психолингвистика. – Прагматика, теория речевых актов, коммуникология, теория и практика речевой коммуникации, связи с общественностью, речеведение, психология общения, культура общения и пр.

## **ПРАКТИЧЕСКОЕ ЗАДАНИЕ К РАЗДЕЛУ 2**

**Тема 2.1. Психолингвистические аспекты профессионального общения.**

### *Примеры контрольных работ*

**1. Используя Национальный корпус русского языка, опишите распределение одного из слов по годам в основном корпусе с 1860 по 2021, приведите примеры употребления слова.**

Аналог, заблокировать, добыча, индустрия, инструмент, квартал, красивее, металлургия, некролог, обеспечение, рассредоточение, симметрия, созыв, упрочение, ходатайствовать, эксперт, респондент, инвестор, прерогатива, квота, аудитор, альянс, паблисити, эксклюзивный, апеллировать, мемуары, пунктуальный, идентичный, эпатаж.

**2. Объясните, в какой речевой ситуации уместен выбор той или иной формы приветствия. Какая дополнительная информация содержится в некоторых формах?**

Здравствуй! Здравствуйте! Рад вас приветствовать! Добро пожаловать! Я так вам рад! Доброе утро! Добрый день! Здорово, браток! Привет! Легко на помине! Приветствую вас! Мое почтение! Салют! Наше вам! Как оно? Доброго здоровьица! Здравия желаю! Наше вам с кисточкой! Сколько лет, сколько зим! Ба, какие люди! Как дела?

**3. Современный речевой этикет: традиции и стилистические поновления.** Систематизировать классику и дать оценку новым веяниям, как-то: удалению отчеств из делового общения и речи СМИ, снижению стиля речи, новациям в ТЫ-ВЫ общении.

## **Тема 2.2. Логическое убеждение как принцип построения убеждающей речи.**

### ***Примерные темы рефератов***

1. Современные учения о речи: их классификация и содержание.
2. Риторика и культура речи в современной России: научные школы и концепции преподавания.
3. Культура речи и стиль жизни. Стилистические и этикетные новации современной речи.
4. Современный речевой этикет: традиции и стилистические поновления.
5. Способы обучения риторике и речевому мастерству.
6. Учение о качествах речи. Образцовая речь.
7. Политическая риторика современной России.
8. Содержание и стиль речи современного политика.
9. Стилистика учебного диалога (на уроке иностранного языка).
10. Образ оратора и имиджелогия.

## **Тема 2.3. Вопросы как важная составляющая дискуссии.**

### ***Примерные темы докладов***

1. Типы вопросов и их функции в дискуссии.
2. Образ оратора в политической речи.
3. Риторика делового общения.
4. Стилистика деловой речи: лексика, синтаксис, произношение.
5. Культура речи в современных СМИ.
6. Современная поздравительная речь: традиция – теория – практика.
7. Риторическое учение о речевых эмоциях (чувствах, страстях).
8. Риторика деловых переговоров.
9. Культура речи в современных СМИ.

## **Тема 2.4. Способы повышения эффективности речи.**

### ***Анализ типовых коммуникативных ситуаций***

#### ***Примеры заданий***

#### **1. Определите, какие правила убеждения нарушены участниками коммуникации. Определите характер аргументов и риторических приемов.**

Ученик хочет получить хорошую оценку в четверти и обращается к учителю:

- Анна Петровна, поставьте мне «четыре». Вы ведь знаете, что на четверку я знаю.

- Я не могу поставить четверку, в журнале две текущие двойки, - отвечает учительница.

- Это же по поведению! – возражает ученик.

- Что написано пером, не вырубишь топором. Знаешь такую поговорку? – парирует учительница.

- Да что мне поговорки! Учитель должен непредвзято оценивать только знания!

- Так ты меня еще и учить вздумал?

Разгневанная учительница ставит «тройку» в четверти.

#### **2. Определите, какие правила убеждения использованы участниками коммуникации. Определите характер аргументов и риторических приемов.**

Ученик хочет, чтобы его на уроке вызвали отвечать – он надеется получить хорошую оценку в четверти. По дороге в школу он догоняет учительницу.

- Здравствуйте, Анна Петровна. Правда, погода сегодня отличная?
- Здравствуй, Коля. Погода и правда хорошая.
- Скоро каникулы, наконец-то вы отдохнете от нас.
- Да, все устали – и мы, и вы. Наверное, мечтаете о каникулах?
- Конечно! Веселее, правда, идти на каникулы с хорошими оценками.
- А как четверть кончаешь?
- Возможно, без троек, если удастся по вашему предмету исправить тройку.
- А что же не учил как следует?
- Да я-то учил, но как только чуть хуже выучишь, вы обязательно спросите, как чувствуете.
- Да уж, за двадцать лет можно научиться учеников насквозь видеть.
- Но вот сегодня я хорошо все выучил.
- Что ж, сегодня и проверим.

## **РУБЕЖНЫЙ КОНТРОЛЬ К РАЗДЕЛУ 2: форма рубежного контроля – Тестирование.**

### *Примеры тестов*

#### *Вариант № 1.*

1. Какой закон является общим для всех законов общей риторики:
  - а) закон удовольствия;
  - б) закон гармонизирующего диалога;
  - в) закон продвижения и ориентации аудитории.
2. С каким речевым действием может быть соотнесен эвристический тип речи:
  - а) поиск смысла;
  - б) хвала и порицание;
  - в) побуждение.
3. Какой закон общей риторики требует, чтобы слушатель был сориентирован «в пространстве» речи:
  - а) закон удовольствия;
  - б) закон гармонизирующего диалога;
  - в) закон продвижения и ориентации аудитории.
4. Чем определяется выбор коммуникативной стратегии:
  - а) речевой ситуацией;
  - б) особенностями оратора;
  - в) перечисленным выше.
5. Какому правилу речевого поведения соответствует стратегия отказа от выбора:
  - а) не навязывайся;
  - б) выслушай собеседника;
  - в) будь дружелюбен.
6. Что не является речевым актом (действием):
  - а) побуждение;
  - б) похвала;
  - в) спор.
7. Какая модель беседы описана: «Не могу удержаться от одного наблюдения: русские куда более пылко, нежели англичане, рассуждают о сущности и важности дружбы; однако я гораздо чаще, чем от англичан, слышала от них критические, недоброжелательные и вообще недобрые высказывания об их друзьях» (Хьюитт Карен.)?
  - а) поочередное осуждение;
  - б) жалобы;
  - в) пулеметные вопросы.
8. Для какой стратегии в беседе характерен «Я – подход»:



- а) «закрытой» стратегия;
- б) «открытой» стратегия;
- в) для обеих стратегий.

9. Какой закон риторики характеризуют слова Цицерона: «..если кто захочет быть первым в красноречии, пусть он в гневных местах говорит напряженным голосом, в спокойных – мягким; низкий голос придаст ему важности, колеблющийся – трогательности».

- а) закон продвижения и ориентации аудитории;
- б) закон эмоциональности;
- в) закон удовольствия.

10. Фразы какого типа характеризуют «Ты – подход»:

- а) Нет, вы не правы;
- б) Вы, конечно, еще не слышали, что...;
- в) Вам будет интересно узнать, что...

11. Какие параметры дискурса характеризуют стратегию отстранения:

- а) предпочитают отвлеченные темы, личные темы избегаются;
- б) право выбора темы, очередность реплик предоставляется преимущественно партнеру;
- в) часто используются «сигналы обратной связи».

### **Вариант № 2.**

1. Какой закон гласит, что эффективная речь должна сделать общение приятным:

- а) закон удовольствия;
- б) закон гармонизирующего диалога;
- в) закон продвижения и ориентации аудитории.

2. С каким речевым действием может быть соотнесен эпидейктический тип речи:

- а) поиск смысла;
- б) хвала и порицание;
- в) побуждение.

3. Правило речевого поведения, согласно которому, чем более категоричен говорящий, тем менее склонен согласиться с ним слушающий:

- а) Будь дружелюбен;
- б) Выслушай собеседника;
- в) Не навязывайся.

4. Чем определяется выбор коммуникативной стратегии:

- а) речевой ситуацией;
- б) особенностями оратора;
- в) перечисленным выше.

5. Какой стратегии соответствует правило речевого поведения «будь дружелюбен»:

- а) стратегии близости;
- б) стратегии отказа от выбора;
- в) стратегии отстранения.

6. Что не является элементом речевого поведения:

- а) собственно слова;
- б) обстановка, в которой происходит речевое общение;
- в) жесты, мимика.

7. Какая модель беседы описана: «Мы доходили иногда в увлечении откровенностью до самых бесстыдных признаний, выдавая, к своему стыду, предположение, мечту за желание и чувство... и эти признания не только не стягивали больше связь, соединившую нас, но сушили самое чувство и разъединяли нас...» (Л. Толстой. Юность):

- а) цепь рассказов;

- б) судорожная говорливость;  
 в) обсуждение личных тем.
8. Для какой стратегии в беседе характерен «Ты – подход»:  
 а) «закрытой» стратегия;  
 б) «открытой» стратегия;  
 в) для обеих стратегий.
9. Какой закон риторики характеризуют слова Стефана Яворского: «В ярости глас подобает быть яр, в печали уныл и густ, во страхе униженный, добрый, унылый»:  
 а) закон продвижения и ориентации аудитории;  
 б) закон эмоциональности;  
 в) закон удовольствия.
10. Фразы какого типа характеризуют «Я – подход»:  
 а) Нет, вы не правы;  
 б) Что вас интересует?  
 в) Вам будет интересно узнать, что...
11. Какие параметры дискурса характеризуют стратегию близости:  
 а) предпочитают отвлеченные темы, личные темы избегаются;  
 б) «право выбора» темы, очередность реплик предоставляется преимущественно партнеру;  
 в) часто используются «сигналы обратной связи».

Ключи правильных ответов	Вариант 1	Вариант 2
(№ вопроса/ правильный ответ)	1. Б	1. А
	2. А	2. Б
	3. В	3. В
	4. В	4. В
	5. А	5. А
	6. В	6. Б
	7. А	7. В
	8. А	8. Б
	9. Б	9. Б
	10. В	10. А
	11. Б	11. В

### 3.1.2. Критерии оценивания по формам текущего контроля

Форма контроля	Оценка и критерии оценивания
<b>Тестирование</b>	«Отлично» – 95-100% правильных ответов. «Хорошо» – 75-94% правильных ответов. «Удовлетворительно» – 50-75% правильных ответов. «Неудовлетворительно» – менее 50% правильных ответов.
<b>Реферат/доклад</b>	«Отлично» – выполнены все требования к написанию и защите реферата/доклада: обозначена проблема и обоснована её актуальность, сделан краткий анализ различных точек зрения на рассматриваемую проблему и логично изложена собственная позиция, сформулированы выводы, тема раскрыта полностью, выдержан объём, соблюдены требования к внешнему оформлению, даны правильные ответы на дополнительные вопросы. «Хорошо» – основные требования к реферату/докладу и его защите выполнены, но при этом допущены недочёты. В частности, имеются неточности в изложении материала; отсутствует логическая последовательность в суждениях; не выдержан объём реферата/доклада; имеются упущения в оформлении; на дополнительные вопросы при защите

	<p>даны неполные ответы.</p> <p>«Удовлетворительно» – имеются существенные отступления от требований к реферированию. В частности: тема освещена лишь частично; допущены фактические ошибки в содержании реферата/доклада или при ответе на дополнительные вопросы; во время защиты отсутствует вывод.</p> <p>«Неудовлетворительно» – тема реферата/доклада не раскрыта, обнаруживается существенное непонимание проблемы.</p>
<b>Контрольная работа</b>	<p>«Отлично» – знание основных положений изученного материала; знание дополнительного материала; умение привести примеры, связать изученный материал с фактами реальной ситуации (по каждому из двух вопросов).</p> <p>«Хорошо» – знание основных положений изученного материала; знание дополнительного материала; умение привести примеры, связать изученный материал с фактами реальной ситуации по одному из двух вопросов.</p> <p>«Удовлетворительно» – знание основных положений изученного материала.</p> <p>«Неудовлетворительно» – отсутствие знаний основных положений изученного материала.</p>
<b>Анализ типовых коммуникативных ситуаций</b>	<p>«Отлично» - обучающийся самостоятельно и правильно осуществил анализ коммуникативной ситуации (задачи), уверенно, логично, последовательно и аргументировано излагал свое решение, используя профессиональную терминологию.</p> <p>«Хорошо» - обучающийся самостоятельно и в основном правильно осуществил анализ коммуникативной ситуации (задачи), уверенно, логично, последовательно и аргументировано излагал свое решение, используя профессиональную терминологию.</p> <p>«Удовлетворительно» - обучающийся в основном осуществил анализ коммуникативной ситуации (задачи), допустил несущественные ошибки, слабо аргументировал свое решение, путаясь в профессиональных понятиях.</p> <p>«Неудовлетворительно» - обучающийся не осуществил анализ коммуникативной ситуации (задачи).</p>

### **3.2. Фонды оценочных средств для проведения промежуточной аттестации аспирантов по дисциплине**

#### **3.2.1. Типовые контрольные задания или иные материалы, необходимые для оценки знаний, умений, навыков и (или) опыта деятельности**

##### ***Примерные вопросы для проведения промежуточной аттестации аспирантов по дисциплине в форме зачета***

###### *Теоретический блок вопросов:*

1. Определение педагогической риторики. Общая и частная риторика.
2. Речевая компетенция как важнейшая составляющая профессионального облика преподавателя.
3. Место академического красноречия среди других видов ораторского искусства.
4. Жанровые каноны и специфика устных и письменных учебных жанров.
5. Алгоритм подготовки речи: инвенция, диспозиция, элокуция, меморио, произнесение.
6. Процесс коммуникации с точки зрения риторики.
7. Принципы гармонии речевого события.
8. Главные принципы коммуникативного кодекса.
9. Речевое событие как единица коммуникации.
10. Особенности устной публичной речи, требования к поведению оратора.
11. Подготовка публичного выступления.

12. Классификация речей в зависимости от целевой установки речи.
13. Повествование как тип речи, разновидности повествования.
14. Описание как тип речи, структурные части, разновидности описания.
15. Рассуждение как тип речи, структура доказательства.
16. Проявление законов логики в речи.
17. Аргументация: основные виды аргументов.
18. Логические и фактические ошибки в доказательстве.
19. Композиция публичного выступления.
20. Словесное оформление публичного выступления. Понятность, информативность и выразительность публичной речи.
21. Голосовой и зрительный контакт оратора с аудиторией.
22. Невербальные средства общения.
23. Интонация, ее акустические компоненты. Нормы произношения.
24. Эристика, требования к спору, характеристика и классификация споров.
25. Коммуникативные качества «хорошей речи».
26. Литературные язык: коммуникативный, нормативный, этический аспекты.
27. Этика речевого общения и этикетные формулы речи.
28. Способы повышения эффективности речи.

#### *Аналитические задания*

Проанализируйте речь современного оратора (политика, ученого, общественного деятеля и т.д.). Используйте схему оценки качеств выступающего на основе зрительного, слухового восприятия и анализа содержания речи.

#### **Схема анализа «Речевой имидж делового человека»**

<b>Качества и техники, подлежащие оценке</b>	<b>Определение</b>	<b>Оценка От 1 до 5</b>
<i><b>ЗРИТЕЛЬНОЕ ВОСПРИЯТИЕ</b></i> Внешний вид Мышечная свобода Позовая активность Жесты, мимика, движения	<i>Осанка. Одежда. Манера носить костюм. Умение расслабляться Движение мысли и чувства в теле. Невербальные средства общения.</i>	
<i><b>СЛУХОВОЕ ВОСПРИЯТИЕ</b></i> Дикционная четкость Культура речи Богатство интонирования	<i>Качество и богатство обертонов. «Выпирающие» ошибки Качество составляющих (диапазон, тембр, психологическая пауза, ритм, мелодика и т.д.)</i>	
<i><b>ТЕХНИКИ ОБЩЕНИЯ</b></i> Обратная связь Сквозное действие и цель Степень эмоционального взаимодействия	<i>Умение слушать и слышать, умение выразить оценку. Умение ставить цель речевого воздействия и выбирать средства для ее достижения. Проявление темперамента.</i>	
<i><b>СОДЕРЖАНИЕ ВЫСКАЗЫВАНИЯ</b></i> Содержательность и	<i>Убедительность речи, использование фактов</i>	

доказательность Уместность высказывания  Богатство речи  Точность	Соответствие формы и содержания высказывания уровню собеседника. Верный тон. Способность человека выразить одну и ту же мысль разными способами. Строгое соответствие слов тем предметам и явлениям действительности, которые они обозначают.	
--	--	--

**3.2.2. Результаты освоения дисциплины (модуля) с указанием этапов их формирования и показатели оценивания**

**3.2.2. Результаты освоения дисциплины (модуля) с указанием этапов их формирования и показатели оценивания**

Результаты освоения дисциплины (модуля)		Этапы формирования результатов освоения дисциплины (модуля)	Показатель оценивания результатов освоения дисциплины (модуля)	Перечень заданий для оценивания результатов освоения дисциплины (модуля)
Знать:	содержание основных разделов курса;	Этап формирования знаний	Теоретический блок вопросов  <i>Уровень освоения программного материала, логика и грамотность изложения, умение самостоятельно обобщать и излагать материал</i>	<i>Теоретический блок вопросов:</i> 1. Определение педагогической риторики. Общая и частная риторика. 2. Речевая компетенция как важнейшая составляющая профессионального облика преподавателя. 3. Место академического красноречия среди других видов ораторского искусства. 4. Жанровые каноны и специфика устных и письменных учебных жанров. 5. Алгоритм подготовки речи: инвенция, диспозиция, элокуция, меморио, произнесение. 6. Процесс коммуникации с точки зрения риторики. 7. Принципы гармонии речевого события. 8. Главные принципы коммуникативного кодекса. 9. Речевого события как единица коммуникации. 10. Особенности устной публичной речи, требования к поведению оратора. 11. Подготовка публичного выступления.

				<p>12. Классификация речей в зависимости от целевой установки речи.</p> <p>13. Повествование как тип речи, разновидности повествования.</p> <p>14. Описание как тип речи, структурные части, разновидности описания.</p> <p>15. Рассуждение как тип речи, структура доказательства.</p> <p>16. Проявление законов логики в речи.</p> <p>17. Аргументация: основные виды аргументов.</p> <p>18. Логические и фактические ошибки в доказательстве.</p> <p>19. Композиция публичного выступления.</p> <p>20. Словесное оформление публичного выступления. Понятность, информативность и выразительность публичной речи.</p> <p>21. Голосовой и зрительный контакт оратора с аудиторией.</p> <p>22. Невербальные средства общения.</p> <p>23. Интонация, ее акустические компоненты. Нормы произношения.</p> <p>24. Эристика, требования к спору, характеристика и классификация споров.</p> <p>25. Коммуникативные качества «хорошей речи».</p> <p>26. Литературные язык: коммуникативный, нормативный, этический аспекты.</p> <p>27. Этика речевого общения и этикетные формулы речи.</p> <p>28. Способы повышения эффективности речи.</p>
	принципы подготовки публичного выступления в различных коммуникативных условиях			<p>7. Принципы гармонии речевого события.</p> <p>8. Главные принципы коммуникативного кодекса.</p>
Уметь:	<p>применять полученные знания в различных сферах профессиональной деятельности;</p> <p>распознавать речевые и логические ошибки в речи</p>	Этап формирования умений	<p>Аналитическое задание (задачи, ситуационные задания, кейсы, проблемные ситуации и т.д.)</p> <p>Практическое применение теоретических положений применительно к профессиональным</p>	<p><b>Аналитические задания</b></p> <p>Проанализируйте речь современного оратора (политика, ученого, общественного деятеля и т.д.). Используйте схему оценки качества выступающего на основе зрительного, слухового восприятия и анализа содержания речи.</p>

	собеседника		<i>задачам, обоснование принятых решений</i>	
Владеть навыками и (или) опытом деятельности:	навыками грамотного составления и реализации речей, докладов, лекций;	Этап формирования навыков и получения опыта	Аналитическое задание <i>(задачи, ситуационные задания, кейсы, проблемные ситуации и т.д.)</i>  <i>Решение практических заданий и задач, владение навыками и умениями при выполнении практических заданий, самостоятельность, умение обобщать и излагать материал.</i>	<b>Аналитические задания</b> Проанализируйте речь современного оратора (политика, ученого, общественного деятеля и т.д.). Используйте схему оценки качества выступающего на основе зрительного, слухового восприятия и анализа содержания речи.
	навыками ведения коммуникации беседы с соблюдением требований эффективной коммуникации.			

### 3.2.3. Методические материалы, определяющие процедуры оценивания знаний, умений, навыков и (или) опыта деятельности

Ответы аспиранта на зачете оцениваются каждым педагогическим работником с выставлением оценки **зачтено/ не зачтено**.

#### **Критерии оценки ответа на зачете:**

Оценка «Зачтено» - выставляется при условии, если аспирант показывает хорошие знания изученного учебного материала; самостоятельно, логично и последовательно излагает и интерпретирует материалы учебного курса; полностью раскрывает смысл предлагаемых вопросов; владеет основными терминами и понятиями изученного курса; показывает умение переложить теоретические знания на предполагаемый практический опыт.

Оценка «Не зачтено» - выставляется при наличии серьезных упущений в процессе изложения учебного материала; в случае отсутствия знаний основных понятий и определений курса или присутствии большого количества ошибок при интерпретации основных определений; если аспирант показывает значительные затруднения при ответе на предложенные основные и дополнительные вопросы; при условии отсутствия ответа на основной и дополнительный вопросы.

## РАЗДЕЛ 4. МЕТОДИЧЕСКИЕ МАТЕРИАЛЫ ДЛЯ АСПИРАНТОВ ПО ОСВОЕНИЮ ДИСЦИПЛИНЫ

### 4.1. Методические рекомендации к учебным занятиям лекционного типа

Лекция – один из методов обучения, одна из основных системообразующих форм организации учебного процесса в образовательной организации. Лекционное занятие представляет собой систематическое, последовательное, монологическое изложение преподавателем-лектором учебного материала, как правило, теоретического характера. Такое занятие представляет собой элемент технологии представления учебного материала путем логически стройного, систематически последовательного и ясного изложения.

Приступая к изучению дисциплины, необходимо в первую очередь ознакомиться с содержанием рабочей программы дисциплины (модуля).

Лекция как элемент образовательного процесса должна включать следующие этапы: формулировку темы лекции; указание основных изучаемых разделов или вопросов и предполагаемых затрат времени на их изложение; изложение вводной части; изложение основной части лекции; краткие выводы по каждому из вопросов; заключение; рекомендации литературных источников по излагаемым вопросам.

При изучении и проработке теоретического материала необходимо:

- повторить законспектированный на лекционном занятии материал и дополнить

его с учетом рекомендованной по данной теме литературы.

- при самостоятельном изучении теоретической темы сделать конспект, используя рекомендованные в рабочей программе дисциплины (модуля) литературные источники и электронные библиотечные ресурсы, интернет-источники.

- ответить на вопросы для самоподготовки по теме, представленные в пункте 2.3. рабочей программе дисциплины (модуля).

#### **4.2. Методические рекомендации к практическим (семинарским) занятиям**

Практическое (семинарское) занятие - это форма организации учебного процесса, направленная на выработку у аспирантов практических умений и навыков для изучения последующих дисциплин (модулей) и для решения профессиональных задач.

При подготовке к практическому (семинарскому) занятию необходимо:

- изучить, повторить теоретический материал по заданной теме/разделу;
- изучить материалы практических заданий по заданной теме, уделяя особое внимание расчетным формулам (при наличии);
- при выполнении домашних практических заданий, изучить, повторить типовые задания, выполняемые в аудитории.

*Структура проведения практического (семинарского) занятия:*

##### ***вводная часть:***

- мотивация учебной деятельности;
- сообщение темы, постановка целей;
- повторение теоретических знаний;
- определение алгоритма проведения практического занятия;
- ознакомление с требованиями оформления работы;
- организационный момент: четкая постановка педагогическим работником познавательной задачи; проведение инструктажа к работе (осмысление аспирантами сущности задания, последовательности его выполнения); проверка педагогическим работником теоретической и практической готовности аспирантов к занятию; выделение возможных затруднений в процессе работы; наблюдение за действиями аспирантов; регулирование темпа работы; помощь (при необходимости); коррекция действий; проверка промежуточных результатов;

##### ***самостоятельная работа аспиранта:***

- определение путей решения поставленной задачи;
- выработка последовательности выполнения необходимых действий;
- выполнение и оформление практического задания;

##### ***заключительная часть:***

- подведение итогов занятия: анализ хода выполнения и результатов работы аспирантов, выявление возможных ошибок и определение причин их возникновения;
- проверка выполненной работы.

#### **4.3. Методические рекомендации по организации самостоятельной работы аспирантов**

Самостоятельная работа – планируемая учебная, учебно-исследовательская, научно-исследовательская работа аспирантов, выполняемая во внеаудиторное (аудиторное) время по заданию и при методическом руководстве педагогического работника, но без его непосредственного участия (возможно частичное непосредственное участие педагогического работника при сохранении ведущей роли аспирантов).

Внеаудиторная самостоятельная работа способствует организации последовательного изучения материала, вынесенного на самостоятельное освоение в соответствии с рабочей программой дисциплины (модуля) и имеет следующую структуру:

- тема;
- вопросы и содержание материала для самостоятельного изучения;



- форма выполнения задания;
- алгоритм выполнения и оформления самостоятельной работы;
- критерии оценки самостоятельной работы;
- рекомендуемые источники информации (литература основная, дополнительная, Интернет-ресурсы и др.).

Формы самостоятельной работы аспирантов определены в пункте 2.3 рабочей программы (дисциплины).

Задачи самостоятельной работы:

- обретение навыков самостоятельной научно-исследовательской работы на основании анализа текстов литературных источников и применения различных методов исследования;

- выработка умения самостоятельно и критически подходить к изучаемому материалу.

Технология самостоятельной работы должна обеспечивать овладение знаниями, закрепление и систематизацию знаний, формирование умений и навыков.

*Этапы проведения самостоятельной работы:*

- чтение текста (учебника, пособия, конспекта лекций);
- конспектирование текста;
- решение практических заданий;
- подготовка к деловым играм;
- ответы на контрольные вопросы;
- составление планов и тезисов ответа.

Одной из основных форм самостоятельной работы является работа с учебной и научной литературой и необходима при подготовке к устному опросу на практических (семинарских) занятиях, практическим заданиям и промежуточной аттестации. Она включает проработку лекционного материала – изучение рекомендованных источников и литературы по тематике лекций. Конспект лекции должен содержать реферативную запись основных вопросов лекции, предложенных педагогическим работником схем (при их демонстрации), основных источников и литературы по темам, выводы по каждому вопросу. Конспект рекомендуется выполнять в отдельной лекционной тетради по дисциплине.

Конспекты научной литературы при самостоятельной подготовке к занятиям должны быть выполнены также аккуратно, содержать ответы на каждый поставленный в теме вопрос, иметь ссылку на источник информации с обязательным указанием автора, названия и года издания используемой научной литературы. Конспект может быть опорным (содержать лишь основные ключевые позиции), но при этом позволяющим дать полный ответ по вопросу, может быть подробным. Объем конспекта определяется самим аспирантом.

В процессе работы с учебной и научной литературой аспирант может:

- делать записи по ходу чтения в виде простого или развернутого плана (создавать перечень основных вопросов, рассмотренных в источнике);
- составлять тезисы (цитирование наиболее важных мест статьи или монографии, короткое изложение основных мыслей автора);
- готовить аннотации (краткое обобщение основных вопросов работы);
- создавать конспекты (развернутые тезисы, которые).

Перечень рекомендуемой основной и дополнительной литературы указан в разделе 5 рабочей программы дисциплины (модуля).

В самостоятельную работу аспиранта входит подготовка к текущему контролю успеваемости и промежуточной аттестации.

При подготовке к текущему контролю успеваемости аспиранту необходимо ознакомиться с материалами фондов оценочных средств пункта 3.1 рабочей программы дисциплины (модуля).

При подготовке к промежуточной аттестации аспиранту необходимо ознакомиться с материалами фондов оценочных средств пункта 3.2 рабочей программы дисциплины (модуля).

#### **4.4. Методические материалы к выполнению практических заданий**

*Требования к структуре доклада (реферата):*

Работа должна содержать систематизацию и краткое изложение материала из не менее 5-и литературных источников (монографий, научных статей и докладов) по выбранной теме.

Основные требования к оформлению:

Структура доклада (реферата): 1) титульный лист; 2) содержание (в нем последовательно указываются названия пунктов доклада (реферата), указываются страницы, с которых начинается каждый пункт); 3) введение (формулируется суть исследуемой проблемы, обосновывается выбор темы, определяются ее значимость и актуальность, указываются цель и задачи доклада (реферата), дается характеристика используемой литературы); 4) основная часть (каждый раздел ее доказательно раскрывает исследуемый вопрос); 5) выводы и заключение (подводятся итоги или делается обобщенный вывод по теме доклада (реферата)); 6) литература.

Доклад (реферат) оформляется на одной стороне листа белой бумаги формата А4 (210x297 мм). Интервал межстрочный - полуторный. Цвет шрифта - черный. Гарнитура шрифта основного текста - «Times New Roman» или аналогичная. Кегль (размер) от 12 до 14 пунктов. Размеры полей страницы (не менее): правое 10 мм, верхнее – 15 мм, нижнее – 20 мм, левое - 25 мм. Формат абзаца: полное выравнивание («по ширине»). Отступ красной строки одинаковый по всему тексту – 15 мм. Страницы должны быть пронумерованы с учётом титульного листа (на титульном листе номер страницы не ставится). В работах используются цитаты, статистические материалы. Эти данные оформляются в виде сносок (ссылок и примечаний). Внутритекстовые, подстрочные и затекстовые библиографические ссылки должны оформляться в соответствии с ГОСТ Р 7.0.5-2008 «Библиографическая ссылка». Общие требования и правила составления».

Доклад (реферат) сдается в бумажном и электронном виде (доклад 5-10, реферат 10 - 20 печатных страниц).

При проверке доклада (реферата) на антиплагиат - [www.antiplagiat.ru](http://www.antiplagiat.ru) - (более 50% заимствований) работа не принимается.

*Методические рекомендации к выполнению тестовых заданий (тестирование):*

Тестовые задания содержат вопросы и 3-4 варианта ответа по базовым положениям изучаемой темы, составлены с расчетом на знания, полученные аспирантами в процессе изучения темы.

Тестовые задания выполняются в письменной или электронной форме и сдаются педагогическому работнику, ведущему дисциплину (модуль).

*Методические рекомендации к выполнению анализа типовых коммуникативных ситуаций (задач):*

Для проведения анализа типовых коммуникативных ситуаций (задач) обучающемуся необходимо выделить основные положения из текста ситуации (задачи), которые требуют анализа и служат условиями решения.

Задачи должны решаться аспирантами письменно.

При анализе ситуаций (решении задач) рекомендуется применять схему комплексного анализа коммуникативной ситуации:

1. Сформулируйте цели каждого из участников коммуникации в данном фрагменте. Меняются ли цели по ходу общения? Как?

2. Охарактеризуйте типы общения, происходящего между участниками коммуникации (открытое/закрытое, инициативное/принудительное, официальное/неофициальное, этикетное/свободное и т.д.). Изменяется ли тип общения по

ходу анализируемого фрагмента?

3. Охарактеризуйте языковой паспорт персонажей. Допускают ли они речевые ошибки, нарушают ли нормы культуры речи? Как персонажей характеризует их речь?

4. Охарактеризуйте соблюдение каждым и персонажей этикетных норм, укажите на нарушения: этикет внешнего вида, речевой этикет, этикет поведения.

5. Охарактеризуйте роли, реализуемые персонажами в анализируемом фрагменте (социальные и коммуникативные). Изменяются ли коммуникативные роли по ходу фрагмента?

6. Перечислите речевые игры, обнаруживающиеся в общении персонажей.

7. Найдите примеры косвенного общения в анализируемом фрагменте. Интерпретируйте косвенный смысл высказываний.

8. Найдите во фрагменте проявления действия тех или иных законов общения, подтвердите примером.

9. Охарактеризуйте невербальное поведение персонажей. Каков объем использования персонажами невербальных средств общения? Что персонажи сигнализируют невербально, как они пользуются невербальными средствами?

10. Охарактеризуйте соблюдение персонажами универсальных принципов бесконфликтного общения, приведите примеры.

11. Приведите примеры правил и приемов речевого воздействия, используемых персонажами.

12. Какими правилами речевого воздействия на определенную категорию собеседников пользуются персонажи (какие приемы воздействия на мужчин, женщин, старших, младших, образованных и необразованных и т.д. они используют?)

По итогам анализа ситуации подготовьте заключение в свободной форме.

Необходимо охарактеризовать коммуникативные позиции персонажей - у кого они сильнее, у кого слабее, как коммуникативные позиции меняются в ходе общения, кто достигает, а кто не достигает поставленных целей и каких, кто эффективней использует правила и приемы общения.

*Методические рекомендации к выполнению контрольной работы:*

Успешное выполнение контрольной работы во многом зависит от правильной организации ее подготовки и написания, а также соблюдения основных требований, которые к ней предъявляются.

Контрольная работа пишется строгим научным языком, не допускается использование бытовых речевых оборотов, разговорной речи, а также дословное переписывание материала из литературных источников. Обязательным является использование современных аналитических и статистических материалов, рекомендуемых Интернет-сайтов.

Текстовая часть работы должна содержать четкий и развернутый ответ на теоретический вопрос. Следует раскрыть сущность рассматриваемых категорий или явлений. По мере необходимости текстовый материал дополняется графиками и таблицами. Целесообразно показать особенности того или иного явления в современных условиях (для этого используйте статьи из периодических изданий).

Контрольная работа должна быть определенным образом оформлена. Работа выполняется на компьютере, на стандартных листах А4, шрифтом Times New Roman, 14 через 1,5 интервала, выравнивание основного текста по ширине. Если работа представляется в печатном виде, то ее необходимо прошить или сброшюровать.

Допускается выполнение работы и в письменной форме. В этом случае она должна быть написана аккуратно, разборчиво, без помарок и сокращений (кроме общепринятых). Текст, написанный от руки неразборчивым почерком, к проверке не принимается.

На титульном листе обязательно указываются: дисциплина, ФИО педагога, ФИО аспиранта, факультет, группа, научная специальность. Далее следует содержание (план) работы и ее основная часть. Перед выполнением каждой части контрольной работы нужно

полностью воспроизвести текст задания.

В конце работы приводится список использованных источников. Обратите внимание на его правильное библиографическое описание. Список использованных источников начинается с указания монографий и учебников в алфавитном порядке авторов или названий работ. Затем указываются статьи из периодических изданий.

В завершении приводятся ресурсы Интернет.

## РАЗДЕЛ 5. УСЛОВИЯ РЕАЛИЗАЦИИ ДИСЦИПЛИНЫ (МОДУЛЯ)

### 5.1. Образовательные технологии

При реализации дисциплины применяются различные образовательные технологии:

работа в команде – совместная деятельность аспирантов в группе под руководством лидера, направленная на решение общей задачи сложением результатов индивидуальной работы членов команды с делением ответственности и полномочий;

case-study – анализ реальных проблемных ситуаций, имевших место в соответствующей области, и поиск вариантов лучших решений;

игра – ролевая имитация аспирантами реальной ситуации с выполнением функций специалистов на различных рабочих местах;

проблемное обучение – стимулирование аспирантов к самостоятельной «добыче» знаний, необходимых для решения конкретной проблемы;

контекстное обучение – мотивация аспирантов к усвоению знаний путем выявления связей между конкретным знанием и его применением;

обучение на основе опыта – активизация познавательной деятельности студентов за счет ассоциации их собственного опыта с предметом изучения;

индивидуальное обучение – выстраивание аспирантами собственных образовательных траекторий на основе формирования индивидуальных планов работы с учетом интересов и предпочтений аспирантов;

междисциплинарное обучение – использование знаний из разных областей, их группировка и концентрация в контексте конкретной решаемой задачи;

опережающая самостоятельная работа – изучение аспирантами нового материала до его изложения педагогическим работником на лекции и других аудиторных занятиях.

Освоение дисциплины предусматривает использование в учебном процессе активных и интерактивных форм проведения учебных занятий в форме *деловых и ролевых игр, разбор конкретных ситуаций, психологические и иные тренинги* в сочетании с внеаудиторной работой с целью формирования и развития профессиональных навыков аспирантов.

Дисциплина реализуется с применением *электронного обучения*.

Организация учебного процесса по дисциплине с использованием электронного обучения и дистанционных образовательных технологий осуществляется в соответствии с локальными нормативными актами Российского государственного социального университета.

### 5.2. Перечень основной и дополнительной учебной литературы для освоения дисциплины (модуля)

#### 5.2.1. Основная литература

1. Зверев, С. Э. Риторика : учебник и практикум для вузов / С. Э. Зверев, О. Ю. Ефремов, А. Е. Шаповалова. — Москва : Издательство Юрайт, 2023. — 311 с. — (Высшее образование). — ISBN 978-5-534-02220-9. — Текст : электронный //

Образовательная платформа Юрайт [сайт]. — URL: <https://urait.ru/bcode/511639> .

2. Москвин, В. П. Риторика и теория аргументации : учебник для вузов / В. П. Москвин. — 3-е изд., перераб. и доп. — Москва : Издательство Юрайт, 2023. — 725 с. — (Высшее образование). — ISBN 978-5-534-09710-8. — Текст : электронный // Образовательная платформа Юрайт [сайт]. — URL: <https://urait.ru/bcode/517092>

3. Культура речи и деловое общение : учебник и практикум для вузов / В. В. Химик [и др.] ; ответственные редакторы В. В. Химик, Л. Б. Волкова. — Москва : Издательство Юрайт, 2023. — 308 с. — (Высшее образование). — ISBN 978-5-534-00358-1. — Текст : электронный // Образовательная платформа Юрайт [сайт]. — URL: <https://urait.ru/bcode/511449>.

### 5.2.2. Дополнительная литература

3. Голуб, И. Б. Стилистика русского языка : учебник для вузов / И. Б. Голуб. — 6-е изд., испр. и доп. — Москва : Издательство Юрайт, 2023. — 484 с. — (Высшее образование). — ISBN 978-5-534-07472-7. — Текст : электронный // Образовательная платформа Юрайт [сайт]. — URL: <https://urait.ru/bcode/511649>.

4. Маслов, В. Г. Культура русской речи : учебное пособие : [16+] / В. Г. Маслов. — 3-е изд., стер. — Москва : ФЛИНТА, 2021. — 161 с. — Режим доступа: по подписке. — URL: <https://biblioclub.ru/index.php?page=book&id=58009>. — Библиогр.: с. 118. — ISBN 978-5-9765-0919-1. — Текст : электронный.

### 5.3. Перечень ресурсов информационно-коммуникационной сети «Интернет», необходимых для освоения дисциплины, в том числе информационные справочные системы и профессиональные базы данных

№ №	Название электронного ресурса	Описание электронного ресурса	Используемый для работы адрес
1.	ЭБС «Университетская библиотека онлайн»	Электронная библиотека, обеспечивающая доступ высших и средних учебных заведений, публичных библиотек и корпоративных пользователей к наиболее востребованным материалам по всем отраслям знаний от ведущих российских издательств	<a href="http://biblioclub.ru/">http://biblioclub.ru/</a>
2.	Образовательная платформа Юрайт	Электронно-библиотечная система для ВУЗов, ССУЗов, обеспечивающая доступ к учебникам, учебной и методической литературе по различным дисциплинам.	<a href="https://urait.ru/">https://urait.ru/</a>
3.	ЭБС "Лань"	Электронно-библиотечная система для ВУЗов, ССУЗов, обеспечивающая доступ к учебникам, учебной и методической литературе по различным дисциплинам. В рамках участия в консорциуме сетевых электронных библиотек (СЭБ) педагогических вузов.	<a href="https://e.lanbook.com/">https://e.lanbook.com/</a>
4.	Научная электронная библиотека eLIBRARY.ru	Крупнейший российский информационно-аналитический портал в области науки, технологии, медицины и образования, содержащий	<a href="http://elibrary.ru/">http://elibrary.ru/</a>

		рефераты и полные тексты более 34 млн научных публикаций и патентов	
5.	База данных "EastView"	Полнотекстовая база данных периодических изданий	<a href="https://dlib.eastview.com">https://dlib.eastview.com</a>
6.	Электронная библиотека "Grebennikon"	Библиотека предоставляет доступ более чем к 30 журналам, выпускаемых Издательским домом "Гребенников".	<a href="https://grebennikon.ru/">https://grebennikon.ru/</a>

#### **Ресурсы информационно-телекоммуникационной сети «Интернет»:**

***Электронно-библиотечные системы (ЭБС) РГСУ и сторонние ЭБС, которые находятся в свободном доступе:***

**1. Грамматика русского языка** – ресурс, содержащий электронную версию Академической грамматики русского языка, составленной Академией наук СССР (Институт русского языка) – <http://rusgram.narod.ru>

**2. Грамота.ру** - справочно-информационный интернет-портал «Русский язык» - <http://www.gramota.ru>

**3. Национальный корпус русского языка** – информационно-справочная система, содержащая миллионы текстов на русском языке - <http://www.ruscorpora.ru>

**4. Русский язык: говорим и пишем правильно** - ресурс о культуре письменной и устной речи - <http://www.gramma.ru>

**5. Сайт Государственного института русского языка имени А.С. Пушкина** - <http://pushkin.edu.ru>

**6. Сайт Института русского языка имени В.В. Виноградова** – (ИРЯ РАН) - <http://www.ruslang.ru>

**7. Сайт Российского общества преподавателей русского языка и литературы (РОПРЯЛ)** - <http://www.ropryal.ru>

**8. Словари.Ру** - ресурс, содержащий обширную коллекцию онлайн-словарей русского языка - <http://www.slovari.ru>

**9. Словарь смыслов русского языка** – справочное онлайн-издание по русскому языку - <http://www.slovo.zovu.ru>

**10. Центр развития русского языка** - ресурс некоммерческой организации «Центр развития русского языка», деятельность которой направлена на поддержку и распространение русского языка и культуры как в России, так за ее пределами - <http://www.ruscenter.ru>

**11. Сайт современного научно-учебного издательства «Юрайт»** - <http://www.urait.ru/sitemap.php>

#### **5.4. Информационно-технологическое обеспечение образовательного процесса по дисциплине**

##### **5.4.1. Информационные технологии**

1. Персональные компьютеры;
2. Доступ в интернет;
3. Проектор.

##### **5.4.2. Программное обеспечение**

1. Операционная система: Astra Linux SE
2. Пакет офисных программ: LibreOffice
3. Справочная система Консультант+
4. Okular или Acrobat Reader DC
5. Ark или 7-zip
6. User Gate
7. TrueConf (client)

## **5.5. Материально-техническое обеспечение образовательного процесса по дисциплине**

**Учебная аудитория для занятий лекционного типа** оснащена:

– специализированной мебелью: стол для преподавателя, парты, стулья, доска для написания мелом);

– техническими средствами обучения: видеопроекторное оборудование, средства звуковоспроизведения, экран и имеющие выход в сеть Интернет;

**Учебная аудитория для занятий семинарского типа (практических занятий):** оснащена:

– специализированной мебелью: стол для преподавателя, парты, стулья, доска для написания мелом;

– техническими средствами обучения: видеопроекторное оборудование, средства звуковоспроизведения, экран и имеющие выход в сеть Интернет.

В случае применения *электронного обучения* допускается замена специально оборудованных помещений их виртуальными аналогами, позволяющими аспирантам осваивать умения и навыки, предусмотренные данной рабочей программой.

**Помещения для самостоятельной работы аспирантов:** оснащены специализированной мебелью (парты, стулья) техническими средствами обучения (персональные компьютеры с доступом в сеть интернет и обеспечением доступа в электронно-информационную среду университета, программным обеспечением).

## ЛИСТ РЕГИСТРАЦИИ ИЗМЕНЕНИЙ

№ п/п	Содержание изменения	Реквизиты документа об утверждении изменения	Дата введения изменения
1.	<p>Утверждена и введена в действие решением кафедры русского языка и литературы РГСУ на основании федеральных государственных требований к структуре программ подготовки научных и научно-педагогических кадров в аспирантуре (адъюнктуре), условиям их реализации, срокам освоения этих программ с учетом различных форм обучения, образовательных технологий и особенностей отдельных категорий аспирантов (адъюнктов), утвержденных приказом Министерства науки и высшего образования Российской Федерации от 20.10.2021 г. № 951, учебного плана программы аспирантуры.</p>	<p>Протокол заседания кафедры № 7 от «17» апреля 2023 года</p>	<p>17.04.2023</p>
2.		<p>Протокол заседания Ученого совета факультета/кафедры № _____ от «_____» _____ 20____ года</p>	<p>____.____.____</p>
3.		<p>Протокол заседания Ученого совета факультета/кафедры № _____ от «_____» _____ 20____ года</p>	<p>____.____.____</p>
4.		<p>Протокол заседания Ученого совета факультета/кафедры № _____ от «_____» _____ 20____ года</p>	<p>____.____.____</p>
5.		<p>Протокол заседания Ученого совета факультета/кафедры № _____ от «_____» _____ 20____ года</p>	<p>____.____.____</p>