



**МИНИСТЕРСТВО НАУКИ И ВЫСШЕГО ОБРАЗОВАНИЯ РОССИЙСКОЙ ФЕДЕРАЦИИ
Федеральное государственное бюджетное образовательное
учреждение высшего образования
«РОССИЙСКИЙ ГОСУДАРСТВЕННЫЙ СОЦИАЛЬНЫЙ
УНИВЕРСИТЕТ»**

РАБОЧИЕ ПРОГРАММЫ ДИСЦИПЛИН

**Направление подготовки
46.06.01 «Исторические науки и археология»**

**Направленность (профиль) образовательной программы
«Отечественная история»**

**ОСНОВНАЯ ПРОФЕССИОНАЛЬНАЯ ОБРАЗОВАТЕЛЬНАЯ ПРОГРАММА
ВЫСШЕГО ОБРАЗОВАНИЯ
- ПРОГРАММА ПОДГОТОВКИ НАУЧНО-ПЕДАГОГИЧЕСКИХ КАДРОВ В
АСПИРАНТУРЕ**

**Уровень профессионального образования
Высшее образование – подготовка кадров высшей квалификации**

Год набора 2021

Москва 2022



МИНИСТЕРСТВО НАУКИ И ВЫСШЕГО ОБРАЗОВАНИЯ РОССИЙСКОЙ ФЕДЕРАЦИИ
ФЕДЕРАЛЬНОЕ ГОСУДАРСТВЕННОЕ БЮДЖЕТНОЕ ОБРАЗОВАТЕЛЬНОЕ
УЧРЕЖДЕНИЕ ВЫСШЕГО ОБРАЗОВАНИЯ
**«РОССИЙСКИЙ ГОСУДАРСТВЕННЫЙ
СОЦИАЛЬНЫЙ УНИВЕРСИТЕТ»**

УТВЕРЖДАЮ
Декан гуманитарного факультета

Никипорец-Такигава Г.Ю.
21 июня 2021 года

**РАБОЧАЯ ПРОГРАММА ДИСЦИПЛИНЫ (МОДУЛЯ)
Иностранный язык**

**Направление подготовки
46.06.01 «Исторические науки и археология»**

**Направленность (профиль) образовательной программы
«Отечественная история»**

**ОСНОВНАЯ ПРОФЕССИОНАЛЬНАЯ ОБРАЗОВАТЕЛЬНАЯ
ПРОГРАММА ВЫСШЕГО ОБРАЗОВАНИЯ – ПРОГРАММА
ПОДГОТОВКИ НАУЧНО-ПЕДАГОГИЧЕСКИХ КАДРОВ В
АСПИРАНТУРЕ**

**Уровень профессионального образования
Высшее образование – подготовка кадров высшей квалификации**

**Форма обучения
Очная, заочная**

Москва 2021

Рабочая программа дисциплины (модуля) «Иностранный язык» разработана на основании федерального государственного образовательного стандарта высшего образования по направлению подготовки **46.06.01 «Исторические науки и археология» «Отечественная история»** (уровень подготовки кадров высшей квалификации), утвержденного приказом Министерства образования и науки Российской Федерации № 904 от 30.07.2014, учебного плана по основной профессиональной образовательной программе высшего образования – программе подготовки научно-педагогических кадров в аспирантуре.

Рабочая программа дисциплины (модуля) разработана рабочей группой в составе: Виниченко М.В., доктора исторических наук, профессора, профессора гуманитарного факультета.

Руководитель основной профессиональной образовательной программы




М.В. Виниченко

(подпись)

Рабочая программа учебной дисциплины обсуждена и утверждена на заседании Ученого совета гуманитарного факультета протокол № 12 от «21» июня 2021 года

Декан Гуманитарного факультета, к.филол.н., PhD, д.полит.н., доцент



Г.Ю. Никипорец-Такигава

Рабочая программа дисциплины (модуля) рецензирована и рекомендована к утверждению:

Д-р филол. наук, профессор, профессор кафедры русского и иностранного языков ВГИК им. Герасимова



Г.П. Бакулев

(подпись)

Канд. филол. наук, доцент, доцент кафедры лингвистики и перевода



Е.Е. Соколова

(подпись)

Согласовано
Научная библиотека, директор



И.Г. Маляр

(подпись)

СОДЕРЖАНИЕ:

1. Общие положения.....	4
1.1. Цель и задачи дисциплины (модуля).....	4
1.2. Место дисциплины (модуля) в структуре основной профессиональной образовательной программы.....	4
1.3. Планируемые результаты обучения по дисциплине (модулю) в рамках планируемых результатов освоения основной профессиональной образовательной программы.....	4
2. Объем дисциплины (модуля), включая контактную работы обучающегося с преподавателем и самостоятельную работу обучающегося.....	7
3. Содержание дисциплины (модуля).....	8
3.1. Учебно-тематический план по очной форме обучения.....	8
3.2. Учебно-тематический план по заочной форме обучения.....	9
4. Учебно-методическое обеспечение самостоятельной работы обучающихся по дисциплине (модулю).....	10
5. Фонд оценочных средств для проведения текущего контроля успеваемости и промежуточной аттестации обучающихся по дисциплине (модулю).....	12
5.1. Форма текущего контроля успеваемости и промежуточной аттестации обучающегося по дисциплине (модулю).....	12
5.2. Перечень компетенций с указанием этапов их формирования в процессе освоения образовательной программы.....	19
5.3. Описание показателей и критериев оценивания компетенций на различных этапах их формирования, описание шкал оценивания.....	23
5.4. Типовые контрольные задания или иные материалы, необходимые для оценки знаний, умений, навыков и (или) опыта деятельности, характеризующих этапы формирования компетенций в процессе освоения образовательной программы.....	24
5.5. Методические материалы, определяющие процедуры оценивания знаний, умений, навыков и (или) опыта деятельности, характеризующих этапы формирования компетенций.....	39
6. Перечень основной и дополнительной учебной литературы для освоения дисциплины (модуля). 40	
6.1. Основная литература.....	40
6.2. Дополнительная литература.....	40
7. Перечень ресурсов информационно-коммуникационной сети «Интернет», необходимых для освоения дисциплины (модуля).....	41
8. Методические указания для обучающихся по освоению дисциплины (модуля).....	42
9. Информационно-технологическое обеспечение образовательного процесса по дисциплине (модулю).....	43
9.1. Информационные технологии.....	43
9.2. Программное обеспечение.....	43
9.3. Информационные справочные системы.....	43
10. Материально-техническое обеспечение образовательного процесса по дисциплине (модулю).....	44
11. Образовательные технологии.....	44
Лист регистрации изменений.....	48

1. Общие положения

1.1. Цель и задачи дисциплины (модуля).

Цель дисциплины (модуля) заключается в получении обучающимися теоретических знаний о системе и структуре иностранного языка, профессиональной терминологии и терминологии научной сферы на иностранном языке с последующим применением в профессиональной сфере и практических навыков (формирование), в овладении обучающимися способностью самостоятельно осуществлять научно-исследовательскую деятельность в соответствующей профессиональной области с применением иностранного языка, в формировании готовности участвовать в работе российских и международных исследовательских коллективов по решению научных и научно-образовательных задач с применением иностранного языка.

Задачи дисциплины (модуля):

развитие лингвистических навыков, необходимых в профессиональной и исследовательской деятельности;

углубление представлений о лексических, грамматических, стилистических нормах научного текста на иностранном языке;

овладение навыками самостоятельной ориентации в устных и письменных текстах научной направленности при чтении, переводе и интерпретации;

обучить навыкам участия в различных видах устных выступлений на иностранном языке (конференции, симпозиумы, круглые столы).

1.2. Место дисциплины (модуля) в структуре основной профессиональной образовательной программы.

Дисциплина «Иностранный язык» реализуется в базовой части основной профессиональной образовательной программы высшего образования - программы подготовки научно-педагогических кадров в аспирантуре по направлению подготовки 46.06.01 «Исторические науки и археология» «Отечественная история» очной и заочной формам обучения.

Изучение дисциплины (модуля) «Иностранный язык» базируется на знаниях и умениях, полученных обучающимися ранее в ходе освоения программного материала ряда учебных дисциплин: «История и философия науки».

Изучение дисциплины (модуля) «Иностранный язык» является базовым для последующего освоения программного материала учебных дисциплин «Теория языка», профильных дисциплин вариативной части образовательной программы, научно-исследовательской деятельности и подготовки научно-квалификационной работы (диссертации) на соискание ученой степени кандидата наук, практики по получению профессиональных умений и опыта профессиональной деятельности (педагогическая практика), практики по получению профессиональных умений и опыта профессиональной деятельности (исследовательская практика).

1.3. Планируемые результаты обучения по учебной дисциплине в рамках планируемых результатов освоения основной профессиональной образовательной программы.

Процесс освоения дисциплины (модуля) направлен на формирование у обучающихся следующих универсальных, общепрофессиональных компетенций: ОПК-1, УК -1, УК -3, УК-4, УК-5 в соответствии с основной профессиональной образовательной программой высшего образования - программой подготовки научно-педагогических кадров в аспирантуре по направлению подготовки 46.06.01 «Исторические науки и археология» «Отечественная история».

В результате освоения дисциплины (модуля) обучающийся должен демонстрировать следующие результаты:

Код компетенции	Содержание компетенции	Результаты обучения
ОПК-1	<p>способностью самостоятельно осуществлять научно-исследовательскую деятельность в соответствующей профессиональной области с использованием современных методов исследования и информационно-коммуникационных технологий</p>	<p>Знать: способы и методы перевода текстов научного дискурса иностранного языка, необходимых для восприятия и понимания достижений изучаемой отрасли науки</p> <p>Уметь: переводить научную литературу с иностранного языка и оформлять извлеченную информацию в виде аннотации, перевода, реферата;</p> <p>Владеть:</p> <ul style="list-style-type: none"> - навыками работы с различными способами и методами перевода научной информации с применением изучаемого иностранного языка; - навыками различных видов перевода для обработки большого количества информации, в том числе с помощью машинного перевода и постредактирования; - навыками компрессии информации для составления аннотаций, обзоров, рефератов - навыками осуществления собственных письменных и устных переводов текстов на иностранном языке.
УК-1	<p>способность к критическому анализу и оценке современных научных достижений, генерированию новых идей при решении исследовательских и практических задач, в том числе в междисциплинарных областях</p>	<p>Знать: - иноязычную общенаучную терминологическую базу, а также терминологию научных исследований в сфере юриспруденции</p> <p>- методы оценки и анализа иноязычных научных текстов изучаемой специальности</p> <p>Уметь: распознавать и переводить иноязычные общенаучные термины, а также термины научных исследований в сфере юриспруденции</p> <p>- проводить анализ иноязычных научных текстов изучаемой специальности</p> <p>Владеть:</p> <ul style="list-style-type: none"> - навыками понимания и использования общенаучных иноязычных терминов, а также терминов в сфере юриспруденции при реализации всех видов речевой деятельности. - навыками проведения анализа иноязычных научных текстов изучаемой специальности и представления результатов на иностранном языке - навыками использования общенаучной и юридической иноязычной терминологии в собственных письменных научных текстах на иностранном языке
УК-3	<p>готовность участвовать в работе российских и международных исследовательских коллективов по решению научных и научно-образовательных задач</p>	<p>Знать: правила коммуникативного поведения в ситуациях межкультурного научного и профессионального общения в устной и письменной формах;</p> <p>Уметь:</p> <ul style="list-style-type: none"> - осуществлять устную коммуникацию в монологической и диалогической формах в ситуациях научного и профессионального обмена (делать презентации, доклады, слушать научные сообщения, лекции, участвовать в обсуждениях);

		<p>- использовать этикетные формы научно - профессионального общения.</p> <p>Владеть:</p> <ul style="list-style-type: none"> - навыками выступления перед аудиторией с сообщениями, презентациями, докладами по тематике, связанной с проводимым исследованием; - навыками продуцирования собственных устных научных текстов на иностранном языке (доклад, презентация, сообщение).
УК-4	готовность использовать современные методы и технологии научной коммуникации на государственном и иностранном языках	<p>Знать: методы и технологии работы с обширными базами научной информации с применением изучаемого иностранного языка (поиск, перевод и анализ), в том числе с помощью международных баз данных публикационной активности</p> <p>Уметь: применять методы и технологии работы с обширными базами научной информации с применением изучаемого иностранного языка (поиск, перевод и анализ), в том числе с помощью международных баз данных публикационной активности</p> <p>Владеть: - навыками работы с обширными базами научной информации с применением изучаемого иностранного языка (поиск, перевод и анализ), в том числе с помощью международных баз данных публикационной активности</p>
УК-5	способность планировать и решать задачи собственного профессионального и личностного развития	<p>Знать: особенности функционального научного стиля английского языка, необходимые для восприятия и грамотной интерпретации научных иноязычных текстов и оформления собственного дискурса, первичного и вторичного текстов</p> <ul style="list-style-type: none"> - требования к содержанию и оформлению научных трудов на изучаемом языке, принятые в международной практике с целью публикации собственных работ в зарубежных научных изданиях. <p>Уметь:</p> <ul style="list-style-type: none"> - читать научную литературу на иностранном языке и оформлять извлеченную информацию в виде аннотации, перевода, реферата; - писать научные обзоры, эссе, тезисы и аннотации статей; <p>Владеть:</p> <ul style="list-style-type: none"> - навыками работы с обширными базами научной информации с применением изучаемого иностранного языка; - навыками различных видов чтения на иностранном языке: просмотрового, ознакомительного, изучающего для обработки большого количества информации; - навыками компрессии информации для составления аннотаций, обзоров, рефератов - навыками продуцирования собственных письменных научных текстов на иностранном языке.

2. Объем учебной дисциплины, включая контактную работы обучающегося с преподавателем и самостоятельную работу обучающегося

Общая трудоемкость дисциплины (модуля) составляет 3 зачетные единицы.

Очная форма

Вид учебной работы	Всего часов	Семестры			
		1			
Аудиторные учебные занятия (контактная работа), всего	30	30			
контактная работа обучающихся с преподавателем:					
Учебные занятия лекционного типа					
Учебные занятия семинарского типа	30	30			
Лабораторные занятия					
Самостоятельная работа обучающихся*, всего	42	42			
В том числе:					
Подготовка к лекционным и практическим занятиям, самостоятельное изучение разделов дисциплины	16	16			
Выполнение практических заданий	20	20			
Рубежный текущий контроль	6	6			
Вид промежуточной аттестации, контроль (час)	Экзамен 36	Экзамен 36			
Общая трудоемкость учебной дисциплины, з.е.	3				

Заочная форма обучения

Вид учебной работы	Всего часов	Курс			
		1	1		
Аудиторные учебные занятия (контактная работа), всего	12	4	8		
контактная работа обучающихся с преподавателем:					
Учебные занятия лекционного типа					
Учебные занятия семинарского типа	12	4	8		
Лабораторные занятия					
Самостоятельная работа обучающихся*, всего	87	32	55		
В том числе:					
Подготовка к лекционным и практическим занятиям, самостоятельное изучение разделов дисциплины	30	10	20		
Выполнение практических заданий	51	22	29		
Рубежный текущий контроль	6		6		
Вид промежуточной аттестации, контроль (час)	Экзамен (9)		Экзамен (9)		
Общая трудоемкость учебной дисциплины, з.е.	3				

3. Содержание учебной дисциплины

3.1. Учебно-тематический план по очной форме обучения

Объем учебных занятий составляет всего 30 часов.

Объем самостоятельной работы – 42 часов.

№ п/ п	Раздел, тема	Виды учебной работы, академических часов						Формы текущего контроля успеваемости и промежуточной аттестации						
		Всего	Самостоят. работа	Аудиторные занятия				Конт. раб.	Реферат	доклад	эссе	тестирование	Дифф. зачет	Экзамен
				Всего	Лекционного типа	Семинарского типа	Лабораторные занятия							
1	2	3	4	5	6	7	8	9	10	11	12	13	14	15
1	Раздел 1. Работа над языковым материалом	30	18	12		12								
2	Тема 1. Функциональный стиль научной литературы (лексико-грамматические особенности)	14	8	6		6		*				*		
3	Тема 2. Основы научного перевода: адекватность, переводческие трансформации; контекстуальные замены; многозначность лексики	16	10	6		6		*				*		
4	Раздел 2. Обучение видам речевой коммуникации	42	24	18		18								
5	Тема 1. Аудирование научных текстов и говорение	14	8	6		6				*				
6	Тема 2. Чтение и перевод, смысловой анализ и презентация текстов	14	8	6		6				*				
7	Тема 3. Письмо: создание вторичных (аннотация, обзор, реферат) и собственных научных текстов (статья, доклад, обоснование исследования) и их презентация	14	8	6		6			*					
Общий объем	Итого часов	108	42	30		30								36* 1с
	Всего часов	108												

3.2. Учебно-тематический план по заочной форме обучения

Объем учебных занятий составляет 12 часа.

Объем самостоятельной работы – 87 часов.

№ п/ п	Раздел, тема	Виды учебной работы, академических часов						Формы текущего контроля успеваемости и промежуточной аттестации						
		Всего	Самостоят. работа	Аудиторные занятия				Конт. раб.	Реферат	доклад	эссе	тестирование	Дифф. зачет	Экзамен
				Всего	Лекционного типа	Семинарского типа	Лабораторные занятия							
1	2	3	4	5	6	7	8	9	10	11	12	13	14	15
1	Раздел 1. Работа над языковым материалом	36	32	4		4								
2	Тема 1. Функциональный стиль научной литературы (лексико- грамматические особенности)	18	16	2		2		*				*		
3	Тема 2. Основы научного перевода: адекватность, переводческие трансформации; контекстуальные замены; многозначность лексики	18	16	2		2		*				*		
4	Раздел 2. Обучение видам речевой коммуникации	63	55	8		8								
5	Тема 1. Аудирование научных текстов и говорение	20	18	2		2				*				
6	Тема 2. Чтение и перевод, смысловой анализ и презентация текстов	20	18	2		2				*				
7	Тема 3. Письмо: создание вторичных (аннотация, обзор, реферат) и собственных научных текстов (статья, доклад, обоснование исследования) и их презентация	23	19	4		4			*					
Общий объем	Итого часов	108	87	12		12								9* 1к
	Всего часов	108												

4. Учебно-методическое обеспечение самостоятельной работы обучающихся по учебной дисциплине

Раздел 1. Работа над языковым материалом

Тема 1. Функциональный стиль научной литературы (лексико-грамматические особенности)

Цель: изучение основных принципов и методов перевода текстов научного стиля речи. Обучение письменному переводу и редактированию научных текстов. ОПК-2, УК -1, УК -3, УК-4, УК-6.

Перечень изучаемых элементов содержания: фонетика, лексика, грамматика, функциональная стилистика английского языка. Содержательно-формальный аспект *научного функционального стиля*: жанровое разнообразие научной прозы, лексический состав и особая роль специальной терминологии, морфологические и синтаксические особенности научного дискурса.

Вопросы для самоподготовки и дальнейшего обсуждения: изучение лексического и грамматического материала, характерного для научного стиля английского языка. Изучение характерных особенностей научного текста, выполнение предпереводческого анализа, выполнение письменного перевода, выполнение редактирования.

Формы контроля самостоятельной работы аспирантов: проверка и обсуждение выполнения письменного перевода и контрольной работы.

Формы текущего контроля знаний и освоенных компетенций: проверка выполнения письменного перевода и контрольной работы.

Тема 2. Основы научного перевода: адекватность, переводческие трансформации; контекстуальные замены; многозначность лексики

Цель: изучение основных принципов и методов перевода текстов научного стиля речи. Обучение письменному переводу и редактированию научных текстов. ОПК-1, УК -1, УК -3, УК-4, УК-5.

Перечень изучаемых элементов содержания: грамматические трансформации. Приемы грамматических трансформаций: перестановки, опущения и добавления, перестройки и замены предложений. Стилистические трансформации. Приемы стилистических трансформаций: синонимические замены и описательный перевод, компенсация и прочие виды замен. Лексические трансформации: замена и добавления, конкретизация и генерализация предложений, опущения. Контекстуальные замены. Многозначность лексики. "Ложные друзья" переводчика.

Вопросы для самоподготовки и дальнейшего обсуждения: изучение лексического и грамматического материала, характерного для научного стиля английского языка. Изучение характерных особенностей научного текста, выполнение предпереводческого анализа, выполнение письменного перевода, выполнение редактирования.

Формы контроля самостоятельной работы аспирантов: проверка и обсуждение выполнения письменного перевода со словарем.

Формы текущего контроля знаний и освоенных компетенций: проверка выполнения письменного перевода со словарем.

Раздел 2. Обучение видам речевой коммуникации

Тема 1. Аудирование научных текстов и говорение

Цель: активизация лексико-грамматического материала в диалогической и монологической речи. Активизация навыков аудирования научной речи, понимания

услышанного, возможности обсуждения и комментирования звучащей иноязычной речи. ОПК-1, УК -1, УК -3, УК-4, УК-5.

Перечень изучаемых элементов содержания:

Аудирование. Понимание звучащей аутентичной монологической и диалогической речи по научной и профессиональной проблематике, представленной в записи на аудионосителях. Понимание речи при непосредственном контакте в ситуациях научного, делового и профессионального общения (доклад, интервью, лекция, дискуссия, дебаты).

Говорение. Основное внимание уделяется коммуникативной адекватности высказываний монологической и диалогической речи (в виде пояснений, определений, аргументации, выводов, оценки явлений, возражений, сравнений, противопоставлений, вопросов, просьб и т.д.). Работа направлена на выработку у обучающихся следующих умений:

– монологической речи на уровне самостоятельно подготовленного и неподготовленного высказывания по темам направленности (профиля) и по научно-квалификационной работе (диссертации) (в форме сообщения, информации, доклада);

– диалогической речи, позволяющими обучаемому принимать участие в обсуждении вопросов, связанных с его направленностью (профилем) и научно-квалификационной работой (диссертацией).

Вопросы для самоподготовки и дальнейшего обсуждения (на иностранном языке):

1. Структура научного текста.
2. Формулирование проблемы исследования.
3. Методы исследования.
4. Описание эксперимента и полученных данных.
5. Систематизация и интерпретация данных.
6. Построение заключений и выводов.
7. Оформление ссылок и сносок.

Формы контроля самостоятельной работы аспирантов: устный групповой и индивидуальный опрос, выполнение и проверка устного перевода.

Формы текущего контроля знаний и освоенных компетенций: устный доклад на иностранном языке о научной деятельности аспиранта.

Тема 2. Чтение и перевод, смысловый анализ и презентация текстов

Цель: контроль усвоения знаний и сформированности умений и навыков по темам «Научная речь на английском языке». ОПК-1, УК -1, УК -3, УК-4, УК-5.

Перечень изучаемых элементов содержания: просмотровое, ознакомительное, изучающее чтение. Устный и письменный перевод с иностранного языка на родной язык и с родного на иностранный. Понятие перевода; эквивалент и аналог; переводческие трансформации; компенсация потерь при переводе; контекстуальные замены; многозначность слов; словарное и контекстное значение слова; совпадение и расхождение значений интернациональных слов («ложные друзья» переводчика) и т.п.

Вопросы для самоподготовки и дальнейшего обсуждения:

I. *Переведите предложения на английский язык:*

1. В работе рассматриваются основные теоретические положения, касающиеся вопросов эволюции.

2. Работа представляет собой критический обзор и теоретическое обобщение всех данных и результатов, полученных в этой области.

3. Книга отражает современное состояние фундаментальных исследований в этой чрезвычайно важной области.

4. В работе дано множество примеров, иллюстрирующих основные положения, которые здесь обсуждаются.

5. В первых двух главах данной монографии речь идёт о ...

6. Здесь дано обоснование для применения именно такой методики.
7. Последние данные по ... приводятся как в первой, так и в последней частях книги.
8. Книга охватывает обширный материал, о чем можно судить помногочисленным подзаголовкам глав.
9. С первой до последней главы приводятся многочисленные примеры, которые иллюстрируют рассматриваемую проблему.

Формы контроля самостоятельной работы аспирантов: фронтальный и индивидуальный опрос. Оценка навыков диалогической речи в ходе ролевых игр по вышеуказанной теме. Пересказ, аннотирование и реферирование текстов по научной проблематике.

Формы текущего контроля знаний и освоенных компетенций и освоенных компетенций: проверка выполнения письменного перевода, устный перевод с листа с подготовкой. Воспроизведение информативного содержания текста-источника используются в зависимости от вида чтения: ответы на вопросы, подробный или обобщенный пересказ прочитанного, передача его содержания в виде перевода, реферата или аннотации, уделяется внимание тренировке в скорости чтения: свободному беглому чтению вслух и быстрому (ускоренному) чтению про себя, а также тренировке в чтении с использованием словаря. Все виды чтения служат единой конечной цели – научиться свободно читать иностранный текст по направленности (профилю).

Тема 3. Письмо: создание вторичных (аннотация, обзор, реферат) и собственных научных текстов (статья, доклад, обоснование исследования) и их презентация.

Цель: контроль усвоения знаний и сформированности умений и навыков составления письменных и устных текстов по темам «Научная речь на английском языке». ОПК-1, УК -1, УК -3, УК-4, УК-5.

Перечень изучаемых элементов содержания: план или конспект к прочитанному, изложение содержания прочитанного в письменном виде (в том числе в форме резюме, реферата и аннотации) - вторичные тексты; доклад и сообщение по теме направленности (профиля) аспиранта, научная статья для публикации в зарубежном научном издании – первичные тексты.

Вопросы для самоподготовки и дальнейшего обсуждения:

1. Виды научного текста.
2. Научная статья.
3. Аннотация.
4. Резюме.
5. Рецензия.

Задания для самостоятельной работы аспирантов: написать рецензию на статью или монографию по направленности (профилю).

Формы текущего контроля знаний и освоенных компетенций: Перевод текста по научной проблематике (с русского языка на иностранный язык). Создание аннотации текста (по направлению подготовки аспиранта).

Формы контроля самостоятельной работы аспирантов: проверка выполнения письменного домашнего задания.

5. Фонд оценочных средств для проведения текущего контроля успеваемости и промежуточной аттестации обучающихся по учебной дисциплине

5.1. Форма текущего контроля успеваемости и промежуточной аттестации обучающегося по учебной дисциплине.

Структурно-тематический план контроля уровня освоенности компетенций в части, предусмотренной рабочей программой дисциплины:

Структура дисциплины	Вид контроля	Индекс оценочного средства
Текущий контроль		
Раздел 1. Работа над языковым материалом		
Тема 1. Функциональный стиль научной литературы (лексико-грамматические особенности)	Контрольная работа 1	Б1.Б.01- 1
Тема 2. Основы научного перевода: адекватность, переводческие трансформации; контекстуальные замены; многозначность лексики	Письменный перевод текстов по научной проблематике (с иностранного языка на русский язык).	Б1.Б.01- 2
Контроль по разделу 1	Тест 1	Б1.Б.01- 3
Раздел 2. Обучение видам речевой коммуникации		
Тема 1. Аудирование научных текстов и говорение	Доклад (на иностранном языке)	Б1.Б.01- 4
Тема 2. Чтение и перевод, смысловой анализ и презентация текстов	Чтение и перевод текста по научной проблематике (с иностранного языка на русский язык).	Б1.Б.01- 5
Тема 3. Письмо: создание вторичных (аннотация, обзор, реферат) и собственных научных текстов (статья, доклад, обоснование исследования) и их презентация	Перевод текста по научной проблематике (с русского языка на иностранный язык). Создание аннотации текста (по направлению подготовки аспиранта).	Б1.Б.01- 6
Контроль по разделу 2	Реферат-аннотация (написание реферативного перевода научной статьи)	Б1.Б.01- 7
Промежуточный контроль		
Промежуточная аттестация	Экзамен (кандидатский)	Б1.Б.01- 8

Оценочные средства по формам контроля:

Текущий контроль	
Индекс оценочного средства	Раздел / Тема
Б1.Б.01- 1	Раздел 1. Тема 1. Функциональный стиль научной литературы (лексико-грамматические особенности)
Содержание задания для рубежного контрольно-проверочного мероприятия	Контрольная работа. Контрольные задания входного контроля содержат базовые положения изучаемой дисциплины, составлены с расчетом на знания, полученные аспирантами в процессе изучения предшествующих (обеспечивающих) дисциплин. Задания включают в себя ряд заданий различной сложности и направлены на выявление уровня подготовки аспирантов, достаточного для успешного изучения дисциплины «Иностранный язык (английский)».
Требования к выполнению задания	1. Контрольные задания выполняются в письменной форме и сдаются преподавателю, ведущему дисциплину. 2. На выполнение контрольных заданий аспирантам отводится 60 минут.
Критерии оценки по содержанию и качеству	Отлично» – знание основных положений изученного материала; знание дополнительного материала; умение привести примеры, связать изученный материал с предлагаемым языковым заданием. Не

	<p>менее 85% правильных ответов.</p> <p>«Хорошо» – знание основных положений изученного материала; знание дополнительного материала; умение привести примеры, связать изученный материал с предлагаемым языковым заданием. 70-84% правильных ответов.</p> <p>«Удовлетворительно» – знание основных положений изученного материала. 55-69% правильных ответов.</p> <p>«Неудовлетворительно» – отсутствие знаний основных положений изученного материала. Менее 54 % правильных ответов.</p>
Методика обработки и форматы представления результатов оценочных процедур	<p>1. При обработке результатов оценочной процедуры учитывается способность и активность аспиранта в самостоятельности и полноте суждений.</p> <p>2. Результаты оценочной процедуры представляются обучающимся в срок не позднее 1 недели после сдачи работы преподавателю.</p>
Б1.Б.01- 2	Раздел 1. Тема 2. Основы научного перевода: адекватность, переводческие трансформации; контекстуальные замены; многозначность лексики
Содержание задания для рубежного контрольно-проверочного мероприятия	Письменный перевод текстов по научной проблематике. Перевод оригинального текста научной направленности законченного содержания объемом около 1500 слов с английского языка на русский язык с использованием словаря.
Требования к выполнению задания	<p>Выполнить перевод и оформить его текст с использованием текстового редактора MicrosoftWord, шрифт TimesNewRoman, 14 кегль, обычный интервал между букв, межстрочный интервал 1,5; правое поле 25 мм, левое, верхнее, нижнее поле по 15 мм, выравнивание текста по ширине. Перевод предьявляется в распечатанном виде.</p> <p>Время на выполнение задания: 1 час.</p> <p>Владение композиционно-речевыми формами; владение формами мыслительно-речевой деятельности; умение понимать оригинальную письменную речь в пределах изученного языкового материала; знание орфографии и правил пунктуации; владение грамматической нормой языка; применение переводческих трансформаций; владение научной терминологией иностранного языка.</p>
Критерии оценки по содержанию и качеству	<p>«Отлично» – перевод выполнен полностью, без смысловых ошибок, без грамматических, синтаксических и стилистических ошибок. Перевод оформлен в соответствии с оформлением исходного текста с соблюдением условий работы в текстовом редакторе MicrosoftWord. Текст переведен с сохранением семантико-стилистических соответствий между оригиналом и переводом.</p> <p>«Хорошо» – перевод выполнен полностью, с незначительными смысловыми ошибками, с незначительными грамматическими, синтаксическими и стилистическими ошибками. Перевод оформлен в соответствии с оформлением исходного текста с соблюдением условий работы в текстовом редакторе MicrosoftWord с незначительными неточностями. Текст переведен с сохранением семантико-стилистических соответствий между оригиналом и переводом с незначительными неточностями.</p> <p>«Удовлетворительно» – перевод выполнен полностью, со значительными смысловыми ошибками, со значительными грамматическими, синтаксическими и стилистическими ошибками. Перевод оформлен в соответствии с оформлением исходного текста с соблюдением условий работы в текстовом редакторе MicrosoftWord со значительными неточностями. Текст переведен с сохранением семантико-стилистических соответствий между оригиналом и переводом со значительными неточностями.</p>

	«Неудовлетворительно» – непонимание сущности задания, грубые ошибки в переводе, перевод выполнен не полностью с грубыми грамматическими, синтаксическими и стилистическими ошибками.
Методика обработки и форматы представления результатов оценочных процедур	1. При обработке результатов оценочной процедуры учитывается владение композиционно-речевыми формами; владение формами мыслительно-речевой деятельности; умение понимать оригинальную письменную речь в пределах изученного языкового материала; знание орфографии и правил пунктуации; владение грамматической нормой языка; применение переводческих трансформаций; владение научной терминологией иностранного языка. 2. Результаты оценочной процедуры представляются обучающимся в срок не позднее 1 недели после сдачи работы преподавателю. Форма представления – проверенное задание.
Б1.Б.01- 3	Раздел 1. Работа над языковым материалом
Содержание задания для рубежного контрольно-проверочного мероприятия	<u>Тестовые задания</u> содержат вопросы и 3-4 варианта ответа по базовым положениям изучаемой темы, составлены с расчетом на знания, полученные аспирантами в процессе изучения темы.
Требования к выполнению задания	1. Тестовые задания выполняются в письменной форме и сдаются преподавателю, ведущему дисциплину. 2. На выполнение тестовых заданий аспирантам отводится 60 минут. 3. Использование технических средств (для дополнительных баллов возможно выполнение ситуационных заданий).
Критерии оценки по содержанию и качеству	«Отлично» – 95-100% правильных ответов. «Хорошо» – 75-94% правильных ответов. «Удовлетворительно» – 50-75% правильных ответов. «Неудовлетворительно» – менее 50% правильных ответов.
Методика обработки и форматы представления результатов оценочных процедур	1. При обработке результатов оценочной процедуры используются: критерии оценки по содержанию и качеству полученных ответов, ключи, оценочные листы. 3. Результаты оценочной процедуры представляются обучающимся в срок не позднее 1 недели после проведения процедуры. Форма представления – запись в журнале.
Б1.Б.01- 4	Раздел 2. Тема 1. Аудирование научных текстов и говорение.
Содержание задания для рубежного контрольно-проверочного мероприятия	Доклад. Устное выступление (доклад на иностранном языке по проблематике направленности (профиля) аспиранта). Доклад - вид самостоятельной научно-исследовательской работы, где автор раскрывает суть исследуемой проблемы; приводит различные точки зрения, а также собственные взгляды на нее на иностранном языке по тематике своей научной деятельности.
Требования к выполнению задания	Подготовленный доклад на иностранном языке по тематике научного исследования выполняется в устной форме. Время говорения 5-7 минут. Допускается визуальная поддержка в виде презентационного материала либо тезисных карточек. Владение продуктивной устной речью официального и нейтрального характера в пределах изученного языкового материала с соблюдением орфоэпической нормы иностранного языка. Умение адекватно реализовать коммуникативное намерение, в соответствии с языковой нормой, прагматическими и социокультурными параметрами научного дискурса. Умение использовать основные композиционно-речевые формы и виды устного научного дискурса. Проводится в устной форме.
Критерии оценки по содержанию и качеству	«Отлично» – выполнены все требования к подготовке и представлению доклада: обозначена проблема и обоснована её

	<p>актуальность, сделан краткий анализ различных точек зрения на рассматриваемую проблему и логично изложена собственная позиция, сформулированы выводы, тема раскрыта полностью, выдержан объём, соблюдены требования к внешнему оформлению, даны правильные ответы на дополнительные вопросы. Коммуникативные намерения полностью реализованы без нарушений норм иностранного языка.</p> <p>«Хорошо» – основные требования к докладу и его представлению выполнены, но при этом допущены недочёты. В частности, имеются неточности в изложении материала; отсутствует логическая последовательность в суждениях; не выдержан объём доклада; имеются упущения в оформлении; на дополнительные вопросы при защите даны неполные ответы. Коммуникативные намерения полностью реализованы с незначительными нарушениями норм иностранного языка.</p> <p>«Удовлетворительно» – имеются существенные отступления от требований к реферированию. В частности: тема освещена лишь частично; допущены фактические ошибки в содержании реферата (доклада) или при ответе на дополнительные вопросы; во время защиты отсутствует вывод. Коммуникативные намерения полностью реализовано со значительными нарушениями норм иностранного языка.</p> <p>«Неудовлетворительно» – тема доклада не раскрыта, обнаруживается существенное непонимание проблемы. Коммуникативные намерения не реализованы.</p>
Методика обработки и форматы представления результатов оценочных процедур	<ol style="list-style-type: none"> 1. При обработке результатов оценочной процедуры учитывается выполнение требований к написанию и защите доклада. 2. Форма представления - устное выступление.
Б1.Б.01- 5	Раздел 2. Тема 2. Чтение и перевод, смысловый анализ и презентация текстов.
Содержание задания для рубежного контрольно-проверочного мероприятия	Чтение и перевод текста по научной проблематике с английского на русский язык (объем текста 1500 п.з.).
Требования к выполнению задания	<p>Прочитать текст на иностранном языке. Выполнить перевод и оформить его текст с использованием текстового редактора MicrosoftWord, шрифт TimesNewRoman, 14 кегль, обычный интервал между букв, межстрочный интервал 1,5; правое поле 25 мм, левое, верхнее, нижнее поле по 15 мм, выравнивание текста по ширине. Перевод предъявляется в распечатанном виде.</p> <p>Время на выполнение задания: 1 час.</p> <p>Владение орфоэпическими и интонационными нормами произношения на иностранном языке, композиционно-речевыми формами; владение формами мыслительно-речевой деятельности; умение понимать оригинальную письменную речь в пределах изученного языкового материала; знание орфографии и правил пунктуации; владение грамматической нормой языка; применение переводческих трансформаций; владение научной терминологией иностранного языка.</p>
Критерии оценки по содержанию и качеству	<p>«Отлично» – чтение выполнено с соблюдением орфоэпических и интонационных норм, перевод выполнен полностью, без смысловых ошибок, без грамматических, синтаксических и стилистических ошибок. Перевод оформлен в соответствии с оформлением исходного текста с соблюдением условий работы в текстовом редакторе MicrosoftWord. Текст переведен с сохранением семантико-стилистических соответствий между оригиналом и переводом.</p> <p>«Хорошо» – чтение выполнено с незначительными нарушениями орфоэпических и интонационных норм, перевод выполнен полностью,</p>

	<p>с незначительными смысловыми ошибками, с незначительными грамматическими, синтаксическими и стилистическими ошибками. Перевод оформлен в соответствии с оформлением исходного текста с соблюдением условий работы в текстовом редакторе MicrosoftWord с незначительными неточностями. Текст переведен с сохранением семантико-стилистических соответствий между оригиналом и переводом с незначительными неточностями.</p> <p>«Удовлетворительно» – чтение выполнено со значительными нарушениями орфоэпических и интонационных норм, перевод выполнен полностью, со значительными смысловыми ошибками, со значительными грамматическими, синтаксическими и стилистическими ошибками. Перевод оформлен в соответствии с оформлением исходного текста с соблюдением условий работы в текстовом редакторе MicrosoftWord со значительными неточностями. Текст переведен с сохранением семантико-стилистических соответствий между оригиналом и переводом со значительными неточностями.</p> <p>«Неудовлетворительно» – чтение выполнено со значительными и множественными нарушениями орфоэпических и интонационных норм, непонимание сущности задания, грубые ошибки в переводе, перевод выполнен не полностью с грубыми грамматическими, синтаксическими и стилистическими ошибками.</p>
<p>Методика обработки и форматы представления результатов оценочных процедур</p>	<p>1. При обработке результатов оценочной процедуры учитывается владение орфоэпическими и интонационными нормами произношения на иностранном языке. Владение композиционно-речевыми формами; владение формами мыслительно-речевой деятельности; умение понимать оригинальную письменную речь в пределах изученного языкового материала; знание орфографии и правил пунктуации; владение грамматической нормой языка; применение переводческих трансформаций; владение научной терминологией иностранного языка.</p> <p>2. Результаты оценочной процедуры представляются обучающимся в срок не позднее 1 недели после сдачи работы преподавателю. Форма представления – проверенное задание.</p>
<p>Б1.Б.01- 6</p>	<p>Раздел 2. Тема 3. Письмо: создание вторичных (аннотация, обзор, реферат) и собственных научных текстов (статья, доклад, обоснование исследования) и их презентация</p>
<p>Содержание задания для рубежного контрольно-проверочного мероприятия</p>	<p>Перевод текста по научной проблематике с русского на иностранный язык со словарем (объем 1500 п.з.)./ Создание аннотации текста на английском языке. (по направлению подготовки аспиранта).</p>
<p>Требования к выполнению задания</p>	<p>Выполнить перевод и оформить его текст с использованием текстового редактора MicrosoftWord, шрифт TimesNewRoman, 14 кегль, обычный интервал между букв, межстрочный интервал 1,5; правое поле 25 мм, левое, верхнее, нижнее поле по 15 мм, выравнивание текста по ширине. Перевод предьявляется в распечатанном виде.</p> <p>Выполнить аннотацию иноязычного текста (научной статьи по специальности обучающегося) 250-500 печатных знаков с пробелами, оформить ее текст с использованием текстового редактора MicrosoftWord, шрифт TimesNewRoman, 14 кегль, обычный интервал между букв, межстрочный интервал 1,5; правое поле 25 мм, левое, верхнее, нижнее поле по 15 мм, выравнивание текста по ширине. Аннотация предьявляется в распечатанном виде.</p> <p>Время на выполнение задания: 1 час.</p> <p>Владение композиционно-речевыми формами; владение формами мыслительно-речевой деятельности; умение понимать оригинальную</p>

	<p>письменную речь в пределах изученного языкового материала; знание орфографии и правил пунктуации; владение грамматической нормой языка; применение переводческих трансформаций; владение научной терминологией иностранного языка.</p>
Критерии оценки по содержанию и качеству	<p>«Отлично» – перевод выполнен полностью, без смысловых ошибок, без грамматических, синтаксических и стилистических ошибок. Перевод оформлен в соответствии с оформлением исходного текста с соблюдением условий работы в текстовом редакторе MicrosoftWord. Текст переведен с сохранением семантико-стилистических соответствий между оригиналом и переводом.</p> <p>«Хорошо» – перевод выполнен полностью, с незначительными смысловыми ошибками, с незначительными грамматическими, синтаксическими и стилистическими ошибками. Перевод оформлен в соответствии с оформлением исходного текста с соблюдением условий работы в текстовом редакторе MicrosoftWord с незначительными неточностями. Текст переведен с сохранением семантико-стилистических соответствий между оригиналом и переводом с незначительными неточностями.</p> <p>«Удовлетворительно» – перевод выполнен полностью, со значительными смысловыми ошибками, со значительными грамматическими, синтаксическими и стилистическими ошибками. Перевод оформлен в соответствии с оформлением исходного текста с соблюдением условий работы в текстовом редакторе MicrosoftWord со значительными неточностями. Текст переведен с сохранением семантико-стилистических соответствий между оригиналом и переводом со значительными неточностями.</p> <p>«Неудовлетворительно» – непонимание сути задания, грубые ошибки в переводе, перевод выполнен не полностью с грубыми грамматическими, синтаксическими и стилистическими ошибками.</p>
Методика обработки и форматы представления результатов оценочных процедур	<p>1. При обработке результатов оценочной процедуры учитывается владение композиционно-речевыми формами; владение формами мыслительно-речевой деятельности; умение понимать оригинальную письменную речь в пределах изученного языкового материала; знание орфографии и правил пунктуации; владение грамматической нормой языка; применение переводческих трансформаций; владение научной терминологией иностранного языка.</p> <p>2. Результаты оценочной процедуры представляются обучающимся в срок не позднее 1 недели после сдачи работы преподавателю. Форма представления – проверенное задание.</p>
Б1.Б.01- 7	Раздел 2. Обучение видам речевой коммуникации
Содержание задания для рубежного контрольно-проверочного мероприятия	Реферат-аннотация. Реферативный перевод на русский язык научной статьи по направлению подготовки или тематике научно-квалификационной работы (диссертации) аспиранта.
Требования к выполнению задания	<p>1. Работа должна быть написана на материале актуальной, оригинальной зарубежной литературы, изданной за рубежом (написанной зарубежным автором и опубликованной в зарубежном научном периодическом издании за последние 3 года).</p> <p>2. Основные требования к оформлению: <i>Структура</i> работы: 1) титульный лист; 2) перевод на русский язык научной статьи по направлению подготовки или тематике научно-квалификационной работы (диссертации) аспиранта, написанный на материале актуальной, оригинальной зарубежной литературы, изданной за рубежом (написанной зарубежным автором и опубликованной в зарубежном научном периодическом издании за последние 3 года). Объем представляемого перевода: 18000 – 36000 печатных знаков (с пробелами); 3) ксерокопия статьи с подробным описанием источника, из которого она взята (название, год издания,</p>

	<p>номера страниц и т.п.), с приложением ксерокопии страницы с выходными данными журнала, сборника и пр.; 4) терминологический словарь (англо-русский), насчитывающий 50 – 100 терминов и терминологических сочетаний по направлению подготовки аспиранта.</p> <p><i>Оформление:</i> реферат оформляется в соответствии с ГОСТ Р 7.0.11-2011. Реферат оформляется на одной стороне листа белой бумаги формата А4 (210x297 мм). Интервал межстрочный - полуторный. Цвет шрифта - черный. Гарнитура шрифта основного текста - «TimesNewRoman» или аналогичная. Кегль (размер) от 12 до 14 пунктов. Размеры полей страницы (не менее): правое 10 мм, верхнее – 15 мм, нижнее – 20 мм, левое - 25 мм. Формат абзаца: полное выравнивание («по ширине»). Отступ красной строки одинаковый по всему тексту – 15 мм. Страницы должны быть пронумерованы с учётом титульного листа (на титульном листе номер страницы не ставится). Титульный лист оформляется соответственно образцу.</p> <p>3. К реферату прилагается заполненная научным руководителем индивидуальная ведомость проверки реферата.</p> <p>4. Срок сдачи определяется преподавателем, осуществляющим чтение лекций и семинаров, но не позднее 1 месяца до начала зачетно-экзаменационной сессии.</p>
Критерии оценки по содержанию и качеству	<p>«Отлично» – выполнены все требования к написанию и защите реферата: обозначена проблема и обоснована её актуальность, сделан краткий анализ различных точек зрения на рассматриваемую проблему и логично изложена собственная позиция, сформулированы выводы, тема раскрыта полностью, выдержан объём, соблюдены требования к внешнему оформлению, даны правильные ответы на дополнительные вопросы.</p> <p>«Хорошо» – основные требования к реферату (докладу) и его защите выполнены, но при этом допущены недочёты. В частности, имеются неточности в изложении материала; отсутствует логическая последовательность в суждениях; не выдержан объём реферата (доклада); имеются упущения в оформлении; на дополнительные вопросы при защите даны неполные ответы.</p> <p>«Удовлетворительно» – имеются существенные отступления от требований к реферированию. В частности: тема освещена лишь частично; допущены фактические ошибки в содержании реферата (доклада) или при ответе на дополнительные вопросы; во время защиты отсутствует вывод.</p> <p>«Неудовлетворительно» – тема реферата (доклада) не раскрыта, обнаруживается существенное непонимание проблемы.</p>
Методика обработки и форматы представления результатов оценочных процедур	<p>1. При обработке результатов оценочной процедуры учитывается выполнение требований к выполнению задания.</p> <p>2. Результаты оценочной процедуры представляются обучающимся в срок не позднее 1 недели после сдачи работы преподавателю.</p>

Контрольным мероприятием промежуточной аттестации обучающихся по учебной дисциплине является **экзамен (кандидатский)**, который проводится в **устной** форме.

5.2. Перечень компетенций с указанием этапов их формирования в процессе освоения образовательной программы

Код компетенции	Содержание компетенции	Результаты обучения	Этапы формирования компетенций в процессе освоения образовательной программы
ОПК-1	<p>способностью самостоятельно осуществлять научно-исследовательскую деятельность в соответствующей профессиональной области с использованием современных методов исследования и информационно-коммуникационных технологий</p>	<p>Знать: способы и методы перевода текстов научного дискурса иностранного языка, необходимых для восприятия и понимания достижений изучаемой отрасли науки</p> <p>Уметь: переводить научную литературу с иностранного языка и оформлять извлеченную информацию в виде аннотации, перевода, реферата;</p> <p>Владеть:</p> <ul style="list-style-type: none"> - навыками работы с различными способами и методами перевода научной информации с применением изучаемого иностранного языка; - навыками различных видов перевода для обработки большого количества информации, в том числе с помощью машинного перевода и постредактирования; - навыками компрессии информации для составления аннотаций, обзоров, рефератов - навыками осуществления собственных письменных и устных переводов текстов на иностранном языке. 	<p>Этап формирования знаний</p> <p>Этап формирования умений</p> <p>Этап формирования навыков и получения опыта</p>
УК-1	<p>способность к критическому анализу и оценке современных научных достижений, генерированию новых идей при решении исследовательских и практических задач, в том числе в междисциплинарных областях</p>	<p>Знать: - иноязычную общенаучную терминологическую базу, а также терминологию научных исследований в сфере юриспруденции</p> <ul style="list-style-type: none"> - методы оценки и анализа иноязычных научных текстов изучаемой специальности <p>Уметь: распознавать и переводить иноязычные общенаучные термины, а также термины научных исследований в сфере юриспруденции</p> <ul style="list-style-type: none"> - проводить анализ иноязычных научных текстов изучаемой специальности 	<p>Этап формирования знаний</p> <p>Этап формирования умений</p>

		<p>Владеть: навыками понимания и использования общенаучных иноязычных терминов, а также терминов в сфере юриспруденции при реализации всех видов речевой деятельности.</p> <ul style="list-style-type: none"> - навыками проведения анализа иноязычных научных текстов изучаемой специальности и представления результатов на иностранном языке - навыками использования общенаучной юридической иноязычной терминологии в собственных письменных научных текстах на иностранном языке 	Этап формирования навыков и получения опыта
УК-3	готовность участвовать в работе российских и международных исследовательских коллективов по решению научных и научно-образовательных задач	<p>Знать: правила коммуникативного поведения в ситуациях межкультурного научного и профессионального общения в устной и письменной формах;</p>	Этап формирования знаний
		<p>Уметь:</p> <ul style="list-style-type: none"> - осуществлять устную коммуникацию в монологической и диалогической формах в ситуациях научного и профессионального обмена (делать презентации, доклады, слушать научные сообщения, лекции, участвовать в обсуждениях); - использовать этикетные формы научно профессионального общения. 	Этап формирования умений
		<p>Владеть:</p> <ul style="list-style-type: none"> - навыками выступления перед аудиторией с сообщениями, презентациями, докладами по тематике, связанной с проводимым исследованием; - навыками продуцирования собственных устных научных текстов на иностранном языке (доклад, презентация, сообщение). 	Этап формирования навыков и получения опыта
УК-4	готовность использовать современные методы и технологии научной коммуникации на государственном и	<p>Знать: методы и технологии работы с обширными базами научной информации с применением изучаемого иностранного языка (поиск, перевод и анализ), в том числе с помощью международных баз данных публикационной активности</p>	Этап формирования знаний

	иностранном языках	Уметь: применять методы и технологии работы с обширными базами научной информации с применением изучаемого иностранного языка (поиск, перевод и анализ), в том числе с помощью международных баз данных публикационной активности	Этап формирования умений
		Владеть навыками работы с обширными базами научной информации с применением изучаемого иностранного языка (поиск, перевод и анализ), в том числе с помощью международных баз данных публикационной активности	Этап формирования навыков и получения опыта
УК-5	способность планировать и решать задачи собственного профессионального и личного развития	Знать: особенности функционального научного стиля английского языка, необходимые для восприятия и грамотной интерпретации научных иноязычных текстов и оформления собственного дискурса, первичного и вторичного текстов - требования к содержанию и оформлению научных трудов на изучаемом языке, принятые в международной практике с целью публикации собственных работ в зарубежных научных изданиях.	Этап формирования знаний
		Уметь: - читать научную литературу на иностранном языке и оформлять извлеченную информацию в виде аннотации, перевода, реферата; - писать научные обзоры, эссе, тезисы и аннотации статей;	Этап формирования умений
		Владеть: - навыками работы с обширными базами научной информации с применением изучаемого иностранного языка; - навыками различных видов чтения на иностранном языке: просмотрового, ознакомительного, изучающего для обработки большого количества информации; - навыками компрессии информации для составления аннотаций, обзоров, рефератов - навыками продуцирования собственных письменных научных текстов на иностранном языке.	Этап формирования навыков и получения опыта

5.3. Описание показателей и критериев оценивания компетенций на различных этапах их формирования, описание шкал оценивания

Код компетенции	Этапы формирования компетенций	Показатель оценивания компетенции	Критерии и шкалы оценивания
ОПК-1, УК -1, УК -3, УК-4, УК-5	Этап формирования знаний.	<p>Теоретический блок вопросов.</p> <p>Уровень освоения программного материала, логика и грамотность изложения, умение самостоятельно обобщать и излагать материал</p>	<p>1) обучающийся глубоко и прочно освоил программный материал, исчерпывающе, последовательно, грамотно и логически стройно его излагает, тесно увязывает с задачами и будущей деятельностью, не затрудняется с ответом при видоизменении задания, умеет самостоятельно обобщать и излагать материал, не допуская ошибок – отлично (зачтено);</p> <p>2) обучающийся твердо знает программный материал, грамотно и по существу излагает его, не допуская существенных неточностей в ответе на вопрос, может правильно применять теоретические положения - хорошо (зачтено);</p> <p>3) обучающийся освоил основной материал, но не знает отдельных деталей, допускает неточности, недостаточно правильные формулировки, нарушает последовательность в изложении программного материала –удовлетворительно (зачтено);</p> <p>4) обучающийся не знает значительной части программного материала, допускает существенные ошибки -неудовлетворительно (не зачтено).</p>

ОПК-1, УК -1, УК -3, УК-4, УК-5	Этап формирования умений.	<p>Аналитическое задание (<i>задачи, ситуационные задания, кейсы, проблемные ситуации и т.д.</i>)</p> <p>Практическое применение теоретических положений применительно к профессиональным задачам, обоснование принятых решений</p>	<p>1) свободно справляется с задачами и практическими заданиями, правильно обосновывает принятые решения, задание выполнено верно, даны ясные аналитические выводы к решению задания, подкрепленные теорией – отлично (зачтено);</p> <p>2) владеет необходимыми умениями и навыками при выполнении практических заданий, задание выполнено верно, отмечается хорошее развитие аргумента, однако отмечены погрешности в ответе, скорректированные при собеседовании – хорошо (зачтено);</p> <p>3) испытывает затруднения в выполнении практических заданий, задание выполнено с ошибками, отсутствуют логические выводы и заключения к решению – удовлетворительно (зачтено);</p> <p>4) практические задания, задачи выполняет с большими затруднениями или задание не выполнено вообще, или задание выполнено не до конца, нет четких выводов и заключений по решению задания, сделаны неверные выводы по решению задания –не удовлетворительно (не зачтено)</p>
ОПК-1, УК -1, УК -3, УК-4, УК-5	Этап формирования навыков и получения опыта.	<p>Аналитическое задание (<i>задачи, ситуационные задания, кейсы, проблемные ситуации и т.д.</i>)</p> <p>Решение практических заданий и задач, владение навыками и умениями при выполнении практических заданий, самостоятельность, умение обобщать и излагать материал.</p>	<p>1) свободно справляется с задачами и практическими заданиями, правильно обосновывает принятые решения, задание выполнено верно, даны ясные аналитические выводы к решению задания, подкрепленные теорией – отлично (зачтено);</p> <p>2) владеет необходимыми умениями и навыками при выполнении практических заданий, задание выполнено верно, отмечается хорошее развитие аргумента, однако отмечены погрешности в ответе, скорректированные при собеседовании – хорошо (зачтено);</p> <p>3) испытывает затруднения в выполнении практических заданий, задание выполнено с ошибками, отсутствуют логические выводы и заключения к решению – удовлетворительно (зачтено);</p> <p>4) практические задания, задачи выполняет с большими затруднениями или задание не выполнено вообще, или задание выполнено не до конца, нет четких выводов и заключений по решению задания, сделаны неверные выводы по решению задания –не удовлетворительно (не зачтено)</p>

5.4. Типовые контрольные задания или иные материалы, необходимые для оценки знаний, умений, навыков и (или) опыта деятельности, характеризующих этапы формирования компетенций в процессе освоения образовательной программы.

Содержание заданий в составе оценочных средств к текущему и промежуточному контролю успеваемости:

Раздел1. Тема 1. Функциональный стиль научной литературы (лексико-грамматические особенности).

Б1.Б.01- 1.Контрольная работа.

Примеры заданий к контрольной работе.

1. Write down three proper adjectives for every noun. Translate your phrases

Contact
Debate

Element
Elements
Energy
Phenomenon
Results
Role
Sample
Way

2. Write down a proper verb for next nouns. Mind the prepositions. Translate your phrases.

Contact
Debate
Phenomenon
Result
Role
Sample

3. Translate the phrases. Make your own sentences with these very adjectives.

significant increase in sales.
the use of drugs is a major problem.
the possibilities are enormous.
a position of considerable influence.
an issue of particular importance
there was widespread support for the war.
it's common for a woman to be depressed after giving birth.
at this point, war is inevitable
the speaker's intentions were not made explicit.

4. Translate the sentences. Make your own with these very verbs and proper nouns.

Inaccurate conclusions **is based on** incomplete facts.
The environmental problems **were associated with** nuclear waste.
The principle of the supremacy of national parliaments needs **to be firmly established**.
He **was** equivocal about **being identified** too closely with the peace movement.
A statement that **posed** more questions than it **answered**.
I have **listed** four reasons below.

5. Put the proper preposition. Write the synonyms for the phrases.

In conjunction ...
In addition ...
In line ...
... particular
with the exception ...

6. Put the proper preposition. Make a sentence with every phrase.

... this stage
... behalf ..

... the whole
... chance
... terms of
... most respects

7. Write 3 verbs that go with. Make a sentence with every combination.

On
To
From
Of
For

8. Translate the phrases and sentences.

1. topic was scrutinised closely
2. they received sentences of one year and eight months, respectively
3. moreover, glass is electrically insulating.
4. this species has a quiet charm and, furthermore, is an easy garden plant.
5. everyone will have to compromise to some extent | they altered the document to such an extent that it contained little in the way of new policy.
6. we need to look at the pros and cons of each system
7. the US finally agreed, albeit unwillingly, to support UN action.
8. without proper instruction, you can operate the machinery only to a degree
9. nevertheless, it makes sense to take a few precautions
10. I doubt you have much to add—nonetheless, we want to hear your side of the story
11. the former of the two scientists
12. Russia chose the latter option
13. he called on the government to hold a plebiscite
14. a photocopied handout
15. he summed up his reasons
16. the industry's continued existence
17. in the corporate hierarchy, Curt is about six levels below the CEO
18. they have devised a way to recycle contaminated oil
19. how funds will be allocated is dependent on which budget gets approved
20. the cultural dimensions of the problem

9. Find the synonyms for underlined words

1. art courses **have been subsumed** under the Humanities Department
2. students from many different **backgrounds**
3. the data can **reveal** a good deal of information
4. postal codes **correlate** with geographic location
5. Arnold's **allegations** take on the qualities of a malicious character assassination
6. our **interest** in boating is mutual
7. their expressions **reflected** their feelings
8. a rank **corresponding** to the American rank of corporal
9. how the children **interact** is a primary focus of our observations
10. the **interplay** between fighter and trainer

10. Give your own definition of these research methods:

1. Experimental study
2. Correlational study
3. Empirical observation
4. Survey
5. Case study

Раздел 1. Тема 2. Основы научного перевода: адекватность, переводческие трансформации; контекстуальные замены; многозначность лексики.

Б1.Б.01- 2. Письменный перевод со словарем по научной проблематике с иностранного на русский язык (объем 2000 п.з.). Примеры текстов.

Individual labor law

Employment terms

The basic feature of labour law in almost every country is that the rights and obligations of the worker and the employer are mediated through a contract of employment between the two. This has been the case since the collapse of feudalism. Many contract terms and conditions are covered by legislation or common law. In the US for example, the majority of state laws allow for employment to be "at will", meaning the employer can terminate an employee from a position for any reason, so long as the reason is not explicitly prohibited.

One example of employment terms in many countries http://en.wikipedia.org/wiki/Labour_law - cite_note-6 is the duty to provide written particulars of employment with the *essentialianegotii* (Latin for "essential terms") to an employee. This aims to allow the employee to know concretely what to expect and what is expected. It covers items including compensation, holiday and illness rights, notice in the event of dismissal and job description.

The contract is subject to various legal provisions. An employer may not legally offer a contract that pays the worker less than a minimum wage. An employee may not agree to a contract that allows an employer to dismiss them for illegal reasons.

Minimum wage

Many jurisdictions define the minimum amount that a worker can be paid per hour. Australia, Belgium, Brazil, Canada, China, France, Greece, Hungary, India, Ireland, Japan, South Korea, Luxembourg, the Netherlands, New Zealand, Paraguay, Portugal, Poland, Romania, Spain, Taiwan, the United Kingdom, the United States, Vietnam and others have laws of this kind. The minimum wage is set usually higher than the lowest wage as determined by the forces of supply and demand in a free market and therefore acts as a price floor. Each country sets its own minimum wage laws and regulations, and while a majority of industrialised countries has a minimum wage, many developing countries do not.

Minimum wages are regulated and stipulated in some countries that lack explicit laws. In Sweden minimum wages are negotiated between the labour market parties (unions and employer organisations) through collective agreements that also cover non-union workers and non-organised employers.

National minimum wage laws were first introduced in the United States in 1938, Brazil in 1940, India in 1948, France in 1950 http://en.wikipedia.org/wiki/Labour_law - cite_note-France-10 and in the United Kingdom in 1998. In the European Union, 18 out of 25 member states have national minimum wages as of 2011.

Б1.Б.01- 3.Тест

Примеры тестовых заданий.

Вариант 1.

1. We had little money to spare; in _____.
- a) some ways it was sheer luck;

- b) spite of being the smallest team to apply
c) other words, we were underfunded
d) comparison with other articles in the series
2. She wrote a dissertation _____ wild flower conversation in Finland in the 1990s.
a) of
b) in
c) at
d) on
3. The results of the investigation _____ a light on the pressures of the global economy of farmers in developing countries.
a) shed
b) shine
c) highlight
d) illuminate
4. Environmental _____ should be at the top of today's political agenda.
a) topics
b) issues
c) principles
d) theories
5. In the exam students had to choose three from a choice of ten essay _____.
a) subjects
b) theories
c) topics
d) issues
6. One difficulty _____ the class questionnaire was that some students had already left the course and could not be contacted.
a) of
b) in
c) at
d) with
7. The country emerged _____ the crisis as the much stronger power.
a) from
b) in
c) out
d) into
8. _____ our discussion, I'd like to focus on US context.
a) For the purposes of
b) In the sense that
c) From the point of view of
d) Because of
9. I'd like to consider education _____ industry.
a) in the case of
b) from the point of view of
c) with the exception of
d) for the purposes of
10. Choose the word that doesn't fit the sentence:

Thorsen's aim was to _____ the facts.

- a) establish
- b) check
- c) bear out
- d) present

11. Choose the word that doesn't fit the sentence:

The evidence _____ a different conclusion.

- a) suggests
- b) points to
- c) supports
- d) emerges

12. Choose the word that doesn't fit the sentence:

Lopez _____ some fascinating data.

- a) collected
- b) reflected
- c) obtained
- d) recorded

13. Choose the word that doesn't fit the sentence:

The writer provides some _____ examples.

- a) growing
- b) telling
- c) striking
- d) illuminating

14. Choose the word that doesn't fit the sentence:

The evidence Mistry presents is _____.

- a) convincing
- b) flimsy
- c) vivid
- d) conflicting

15. Fill in the gaps with an appropriate preposition:

She wrote an article ____ the subject ____ class.

- a) on; of
- b) of; of
- c) about; in
- d) within; of

16. The theme ____ the poem is emigration.

- a) of
- b) in
- c) within
- d) at

17. Fill in the gap with an appropriate word:

There are still people who are reluctant to accept Darwin's _____ of evolution.

- a) model
- b) topic
- c) theory
- d) principle

18. Fill in the gap with an appropriate word:

The professor decided to take moral courage as the _____ for his inaugural lecture.

- a) model
- b) topic
- c) theme
- d) issue

19. Fill in the gap with an appropriate word:

The Peter _____ states that the members of a hierarchical group will usually end up being promoted to the point at which they become incompetent.

- a) Model
- b) Principal
- c) Theme
- d) Issue

20. Match the beginning of the sentence with the most appropriate ending:

The study revealed a regular _____.

- a) scope of your research
- b) awareness of the problem
- c) issues facing the world today
- d) pattern of changes in temperature

21. Match the beginning of the sentence with the most appropriate ending:

The research focuses on one particular _____.

- a) scope of your research
- b) aspect of modern society
- c) issues facing the world today
- d) approach to their theme

22. Match the beginning of the sentence with the most appropriate ending:

The writer makes a powerful _____.

- a) scope of your research
- b) aspect of modern society
- c) case for restricting parliament
- d) approach to their theme

23. Match the beginning of the sentence with the most appropriate ending:

The writers take an original _____.

- a) scope of your research
- b) aspect of modern society
- c) case for restricting parliament
- d) approach to their theme

24. Match the beginning of the sentence with the most appropriate ending:

Until recently there was little _____.

- a) scope of your research
- b) aspect of modern society
- c) case for restricting parliament
- d) awareness of the problem

25. Match the beginning of the sentence with the most appropriate ending:

I think you should broaden the _____.

- a) scope of your research

- b) aspect of modern society
- c) case for restricting parliament
- d) approach to their theme

Вариант 2.

1. Match the beginning of the sentence with the most appropriate ending:

To date, there has been little research _____.

- a) scope of your research
- b) into the environmental effects of nanoparticles
- c) case for restricting parliament
- d) approach to their theme

2. Match the beginning of each sentence with the most appropriate ending:

There are many important _____.

- a) scope of your research
- b) aspect of modern society
- c) issues facing the world today
- d) approach to their theme

3. Look at the title of academic book. Choose its subject area:

The Nature of Democracy

- a) economics
- b) education
- c) history
- d) politics

4. Look at the title of academic book. Choose its subject area:

The Significance of Dreams

- a) economics
- b) psychology
- c) history
- d) politics

5. Look at the title of academic book. Choose its subject area:

An Approach to Free Verse

- a) economics
- b) psychology
- c) history
- d) literature

6. Use one of the combinations to complete the sentence:

There is an _____ in your figures.

- a) apparent discrepancy
- b) principal cause
- c) rigorous methodology
- d) potential problem

7. Use one of the combinations to complete the sentence:

Management's refusal to listen to the worker's demands was the _____ of the riots.

- a) apparent discrepancy
- b) principal cause
- c) rigorous methodology
- d) potential problem

8. Use one of the combinations to complete the sentence:

Lamaque devised a _____ which has since been used successfully by many other researchers in the field.

- a) apparent discrepancy
- b) principal cause
- c) rigorous methodology
- d) potential problem

9. Use one of the combinations to complete the sentence:

We spotted a _____ with our procedure and so we changed it in two areas.

- a) apparent discrepancy
- b) principal cause
- c) rigorous methodology
- d) potential problem

10. Choose the best adjective to complete the sentence:

The plant is difficult to grow and needs very _____ conditions to survive.

- a) specific
- b) potential
- c) rigorous
- d) qualitative

11. Choose the best adjective to complete the sentence:

His tutor was critical of his book for not being _____ enough.

- a) specific
- b) potential
- c) rigorous
- d) qualitative

12. Choose the best adjective to complete the sentence:

We choose a _____ approach to our research and interviewed individuals personally.

- a) specific
- b) qualitative
- c) complex
- d) potential

13. Choose the best adjective to complete the sentence:

In the past the northern tribes looked on the tribes of the south as _____ enemies.

- a) specific
- b) potential
- c) complex
- d) qualitative

14. Choose the best adjective to complete the sentence:

A _____ set of circumstances led to a civil war in 1897.

- a) specific
- b) potential
- c) complex
- d) qualitative

15. Match the beginning of the sentence with the most appropriate ending:

Feudal society was made _____.

- a) forward a convincing theory with regard to this question

- b) up of clearly defined classes of people
- c) against what she had found in her earlier studies
- d) out a solution to the algebra problem

16. Match the beginning of the sentence with the most appropriate ending:

Her results appear to go _____.

- a) forward a convincing theory with regard to this question
- b) up of clearly defined classes of people
- c) against what she had found in her earlier studies
- d) out a solution to the algebra problem

17. Match the beginning of the sentence with the most appropriate ending:

Carlson was the first to put _____.

- a) forward a convincing theory with regard to this question
- b) up of clearly defined classes of people
- c) against what she had found in her earlier studies
- d) out a solution to the algebra problem

18. Match the beginning of the sentence with the most appropriate ending:

The investigation pointed _____.

- a) out a lot of basic information about all the world's countries
- b) up of clearly defined classes of people
- c) up the flaws in the school's testing methods
- d) out a solution to the algebra problem

19. Match the beginning of the sentence with the most appropriate ending:

It took him a long time to work _____.

- a) out a lot of basic information about all the world's countries
- b) up of clearly defined classes of people
- c) up the flaws in the school's testing methods
- d) out a solution to the algebra problem

20. Match the beginning of the sentence with the most appropriate ending:

The geography book sets _____.

- a) out a lot of basic information about all the world's countries
- b) up of clearly defined classes of people
- c) up the flaws in the school's testing methods
- d) out a solution to the algebra problem

21. Complete the sentence using the correct form or the word:

In a _____ number of cases, there was no reaction at all to the drug.

- a) surprise
- b) surprised
- c) surprisingly
- d) surprising

22. Complete the sentence using the correct form or the word:

The analysis demanded an _____ amount of computer time.

- a) exceed
- b) exceeded
- c) exceeding
- d) excessive

23. Complete the sentence using the correct form or the word:

_____ numbers of birds inhabit the lake during the winter.

- a) Consider
- b) Considering
- c) Considerable
- d) Considered

24. Complete the sentence using the correct form or the word:

The course requires a _____ amount of prior knowledge of computers.

- a) reasonable
- b) reasoning
- c) reasoned
- d) reason

25. Complete the sentence using the correct form or the word:

The survey took a _____ amount of research time and costs were high.

- a) substance
- b) substantial
- c) substantive
- d) substantially

Ключи/ содержание оценочного листа	Вариант 1	Вариант 2
(№ вопроса/ правильный ответ)	1. c	1. b
	2. d	2. c
	3. a	3. d
	4. b	4. b
	5. c	5. d
	6. d	6. a
	7. a	7. b
	8. a	8. c
	9. b	9. d
	10. c	10. a
	11. d	11. c
	12. b	12. b
	13. a	13. b
	14. c	14. c
	15. a	15. b
	16. a	16. c
	17. c	17. a
	18. c	18. c
	19. b	19. d
	20. d	20. a
	21. b	21. d
	22. c	22. d
	23. d	23. c
	24. d	24. a
	25. a	25. b

Раздел 2. Тема 1. Аудирование научных текстов и говорение.

Б1.Б.01- 4. Устное выступление (доклад на иностранном языке по проблематике направленности (профиля) аспиранта)

Подготовьте устное сообщение о своей научной работе опираясь на следующие вопросы:

1. What is the subject of your thesis?
2. Have you already published any articles?
3. Where and when did you publish them?

4. What are the titles of your published papers?
5. What problems do you deal with in those papers?
6. What are you going to prove in the course of your research?
7. Is there much or little material published on the subject of your research?
8. Who are your published papers addressed to?
9. What do you give much attention to in you published papers?
10. What is of particular interest in your paper?
11. How many parts does your paper consist of?
12. What is the purpose of your paper?
13. What do you treat in your introductory part?
14. What do you say in conclusion?
15. Who do you make references to?
16. What are you?
17. What is your special subject?
18. What field of knowledge are you doing research in?
19. Have you been working at the problem long?
20. Is your work of practical or theoretical importance?
21. Who do you collaborate with?
22. When do you consult your scientific adviser?
23. Have you completed the experimental part of your dissertation?
24. How many scientific papers have you published?
25. Do you take part in the work of scientific conferences?
26. Where and when are you going to get Ph. D. degree?

Раздел 2. Тема 2. Чтение и перевод, смысловый анализ и презентация текстов

Б1.Б.01- 5. Чтение и перевод текста с листа по научной проблематике с английского на русский язык (объем текста 1500 п.з.)

Переведите текст с иностранного языка на русский.

Child labour

A serious outbreak of fever in 1784 in cotton mills near Manchester drew widespread public opinion against the use of children in dangerous conditions. A local inquiry presided over by Dr Thomas Percival, was instituted by the justices of the peace for Lancashire, and the resulting report recommended the limitation of children's working hours. In 1802, the first major piece of labour legislation was passed – the Health and Morals of Apprentices Act. This was the first, albeit modest, step towards the protection of labour. The act limited working hours to twelve a day and abolished night work. It required the provision of a basic level of education for all apprentices, as well as adequate sleeping accommodation and clothing.

The rapid industrialisation of manufacturing at the turn of the 19th century led to a rapid increase in child employment, and public opinion was steadily made aware of the terrible conditions these children were forced to endure. The Factory Act of 1819 was the outcome of the efforts of the industrialist Robert Owen and prohibited child labour under nine years of age and limited the working day to twelve. A great milestone in labour law was reached with the Factory Act of 1833, which limited the employment of children under eighteen years of age, prohibited all night work and, crucially, provided for inspectors to enforce the law. Pivotal in the campaigning for and the securing of this legislation were Michael Sadler and the Earl of Shaftesbury. This act was an important step forward, in that it mandated skilled inspection of workplaces and a rigorous enforcement of the law by an independent governmental body.

A lengthy campaign to limit the working day to ten hours was led by Shaftesbury, and included support from the Anglican Church. Many committees were formed in support of the cause and some previously established groups lent their support as well. The campaign finally led

to the passage of the Factory Act of 1847, which restricted the working hours of women and children in British factories to effectively 10 hours per day.

Facts, beliefs, and identity: The seeds of science skepticism

Psychological researchers are working to understand the cognitive processes, ideologies, cultural demands, and conspiracy beliefs that cause smart people to resist scientific messages. Using surveys, experiments, observational studies and meta-analyses, the researchers capture an emerging theoretical frontier with an eye to making science communication efforts smarter and more effective.

Protecting “Pet Beliefs”

One striking feature of people who hold science-skeptic views is that they are often just as educated, and just as interested in science, as the rest of us. The problem is not about whether they are exposed to information, but about whether the information is processed in a balanced way. It manifests itself in what Matthew Hornsey (University of Queensland) describes as “thinking like a lawyer,” in that people cherry-pick which pieces of information to pay attention to “in order to reach conclusions that they want to be true.”

“We find that people will take a flight from facts to protect all kinds of belief including their religious belief, their political beliefs, and even simple personal beliefs such as whether they are good at choosing a web browser,” says Troy Campbell (University of Oregon).

Dan Kahan (Yale University) agrees, finding in their research that “the deposition is to construe evidence in identity-congruent rather than truth-congruent ways, a state of disorientation that is pretty symmetric across the political spectrum.”

Changing Minds

Merely talking about “evidence” or “data” does not typically change a skeptic’s mind about a particular topic, whether it is climate change, genetically modified organisms, or vaccines. People use science and fact to support their particular opinion and will downplay what they don’t agree with.

“Where there is conflict over societal risks – from climate change to nuclear-power safety to impacts of gun control laws, both sides invoke the mantle of science,” says Kahan.

“In our research, we find that people treat facts as relevant more when the facts tend to support their opinions,” says Campbell. “When the facts are against their opinions, they don’t necessarily deny the facts, but they say the facts are less relevant.”

One approach to deal with science skepticism is to identify the underlying motivations or “attitude roots,” as Hornsey describes in his recent research (American Psychologist, in Press).

“Rather than taking on people’s surface attitudes directly, tailor the message so that it aligns with their motivation. So with climate skeptics, for example, you find out what they can agree on and then frame climate messages to align with these.”

Kahan’s recent research shows that a person’s level of scientific curiosity could help promote more open-minded engagement. They found that people who enjoyed surprising findings, even if it was counter to their political beliefs, were more open to the new information. As Kahan and his colleagues note, their findings are preliminary and require more research.

Hornsey, Campbell, Kahan and Robbie Sutton (University of Kent) will present their research at the symposium, Rejection of Science: Fresh Perspectives on the Anti-Enlightenment Movement. The talks take place on Saturday, January 21, 2017, at the SPSP Annual Convention. More than 3000 scientists are in attendance at the conference in San Antonio from January 19-21.

2. Выполните аннотацию (анализ) текста, опираясь на следующие вопросы:

1. The title of the article.

The article is headlined.../ The headline of the article I have read is...

2. The author of the article, where and when the article was published.

The author of the article is.../ The article is written by... /It is published in ...

3. The general topic of the article, the aim of it.

The main idea of the article is... /the article is about... /the article is devoted to .../The article deals with.../The article touches upon.../The purpose of the article is to give the reader some information on.../ the aim of the article is to provide the reader with some material (data) on...

4. The contents of the article. Some facts, names, figures.

The author starts by telling the reader that.../ The author writes (states, stresses, thinks, points out) that.../ The article describes.../According to the text.../Further the author reports (says).../ The article goes on to say that.../ In conclusion.../ the author comes to the conclusion that.../

5. Your opinion of the article.

I found the article interesting (important, dull, of no value, too hard to understand...)

Раздел 2. Тема 3. Письмо: создание вторичных (аннотация, обзор, реферат) и собственных научных текстов (статья, доклад, обоснование исследования) и их презентация.

Б1.Б.01- 6. Перевод текста (с русского языка на иностранный язык). Создание аннотации текста (по направленности (профилю) аспиранта).

1. Переведите текст с русского языка на иностранный язык:

Аттестация рабочих мест по условиям труда: новый порядок, новые проблемы

Опубликован Приказ Минтруда России от 27.04.2020 № 213н «О внесении изменений в некоторые нормативные правовые акты Министерства труда и социальной защиты Российской Федерации в связи с принятием Федерального закона от 27 декабря 2019 г. № 451-ФЗ «О внесении изменений в Федеральный закон «О специальной оценке условий труда».

В некоторые нормативные правовые акты Минтруда внесены поправки, касающиеся процедуры проведения СОУТ. Всё это связано с принятием Федерального закона от 27 декабря 2019 г. № 451-ФЗ.

Указанным законом была усовершенствована процедура проведения спецоценки, внесены корректировки в правила применения её результатов, а также усилен контроль за внесением сведений о результатах СОУТ в Федеральную государственную информационную систему учёта результатов проведения СОУТ (далее — ФГИС).

Основные нововведения, внесённые Законом № 451-ФЗ:

- закреплена обязанность организаций, проводящих спецоценку, по передаче в ФГИС определённых сведений и получению для предстоящей спецоценки идентификационного номера, который присваивается в автоматическом режиме и включается в отчёт о её проведении;

- работодателям запретили применять результаты СОУТ, пока сведения о них не появятся в ФГИС;

- установлено, что декларация соответствия условий труда также начинает действовать только после внесения информации в ФГИС. Ранее декларация считалась действительной со дня утверждения отчёта о спецоценке;

- в отчёт о спецоценке должны включаться замечания и возражения работника относительно её результатов, представленные в письменном виде. Работодатель обязан рассмотреть такие возражения и провести при необходимости внеплановую СОУТ.

Организации теперь должны каждый раз получать в ФГИС идентификационный номер предстоящей спецоценки. Сделать это нужно до начала соответствующих работ, но

не позднее чем через пять рабочих дней со дня заключения с работодателем ГПД о проведении СОУТ. Затем этот номер необходимо сообщить работодателю до начала выполнения работ по проведению спецоценки.

Установлено, что в целях выявления на рабочем месте факторов производственной среды и трудового процесса, источников вредных и (или) опасных факторов работодателям дополнительно придётся представлять результаты, полученные при осуществлении следующих мероприятий:

- организованного в установленном порядке на рабочих местах производственного контроля за условиями труда;

- федерального государственного санитарно-эпидемиологического надзора.

По новым правилам отчёт о проведении СОУТ должен быть составлен, подписан всеми членами комиссии и утверждён её председателем в срок не позднее чем тридцать календарных дней со дня его направления работодателю организацией, которая провела спецоценку.

К отчёту о результатах проведения СОУТ необходимо будет прилагать замечания и возражения конкретного работника относительно результатов спецоценки, проведённой на его рабочем месте.

2. Выполните аннотацию (анализ) текста, опираясь на следующие вопросы:

1. The title of the article.

The article is headlined.../ The headline of the article I have read is...

2. The author of the article, where and when the article was published.

The author of the article is.../ The article is written by... /It is published in ...

3. The general topic of the article, the aim of it.

The main idea of the article is... /the article is about... /the article is devoted to .../The article deals with.../The article touches upon.../The purpose of the article is to give the reader some information on.../ the aim of the article is to provide the reader with some material (data) on...

4. The contents of the article. Some facts, names, figures.

The author starts by telling the reader that.../ The author writes (states, stresses, thinks, points out) that.../ The article describes.../According to the text.../Further the author reports (says).../ The article goes on to say that.../In conclusion.../ the author comes to the conclusion that.../

5. Your opinion of the article.

I found the article interesting (important, dull, of no value, too hard to understand...)

Б1.Б.01-7. Реферат-аннотация.

Написание реферативного перевода научной статьи.

Для допуска к сдаче кандидатского экзамена необходимо подготовить реферирование статьи (реферат-аннотация). Реферат-аннотация включает в себя весь основной спектр оригинала, данные о методах исследования, области применения.

Срок сдачи определяется преподавателем, осуществляющим чтение лекций и семинаров, но не позднее 1 месяца до начала зачетно-экзаменационной сессии.

В отдел аспирантуры представляется:

Перевод на русский язык научной статьи по направлению подготовки или тематике научно-квалификационной работы (диссертации) аспиранта, написанный на материале актуальной, оригинальной зарубежной литературы, изданной за рубежом (написанной зарубежным автором и опубликованной в зарубежном научном периодическом издании за последние 3 года).

Объем представляемого перевода: 18000 – 36000 печатных знаков (с пробелами).

К переводу прилагается ксерокопия статьи с подробным описанием источника, из которого она взята (название, год издания, номера страниц и т.п.), с приложением ксерокопии страницы с выходными данными журнала, сборника и пр.

Терминологический словарь (англо-русский), насчитывающий 50 – 100 терминов и терминологических сочетаний по направлению подготовки аспиранта.

Реферат оформляется в соответствии с ГОСТ Р 7.0.11-2011.

Титульный лист оформляется соответственно образцу (Приложения).

К реферату прилагается заполненная научным руководителем индивидуальная ведомость проверки реферата.

Рекомендуется использовать электронные базы данных для поиска статей:

1. База данных EastView
2. Библиографическая и реферативная база данных Scopus

Б1.Б.01- 8. Перечень заданий/вопросов к экзамену (кандидатский).

1. Изучающее чтение оригинального текста на иностранном языке по направлению подготовки аспиранта. Выполнение перевода на русский язык и пересказ текста на иностранном языке. Объем 2500 - 3000 печатных знаков. Форма проверки - передача основного содержания текста на иностранном языке в форме пересказа по плану, составленному во время подготовки.

Оценивается умение максимально точно и адекватно извлекать основную информацию, содержащуюся в тексте, проводить обобщения и анализ, формулировать отношение к содержанию.

2. Беглое чтение оригинального текста по направлению подготовки. Осуществление реферирования статьи на иностранном языке. Объем 1000 - 1500 печатных знаков. Форма проверки – изложение понятой информации на иностранном языке.

Оценивается умение в течение короткого времени определить круг рассматриваемых в тексте вопросов, выявить основные положения автора и изложить их в краткой форме.

3. Беседа с экзаменаторами на иностранном языке по вопросам, связанным с направлением подготовки аспиранта и (или) о научной работе аспиранта.

Оцениваются навыки владения неподготовленной диалогической речью с точки зрения адекватной реализации коммуникативного намерения, логичности, связности, нормативности высказывания.

5.5. Методические материалы, определяющие процедуры оценивания знаний, умений, навыков и (или) опыта деятельности, характеризующих этапы формирования компетенций

Ответы обучающегося на экзамене (кандидатский) оцениваются каждым педагогическим работником по **пятибалльной системе** в соответствии с Положением о промежуточной аттестации обучающихся по основным профессиональным образовательным программам в РГСУ.

Критерии оценки ответа на экзамене (кандидатский):

Аспект	Оценка			
	Отлично	Хорошо	Удовлетворительно	Не удовлетворительно
1. Чтение текста и перевод	Чтение без фонетических искажений, содержащее 1-2	Чтение без фонетических искажений, содержащее 3-4	Чтение с небольшими фонетическими искажениями, содержащее	Чтение с фонетическими искажениями. Содержащее более 6

	фонетических ошибки. Перевод без смысловых и речевых искажений, содержащий 1-2 ошибки	фонетических ошибки. Перевод без смысловых и речевых искажений, содержащий 3-4 ошибки	5-6 фонетических ошибок. Перевод без смысловых и речевых искажений, содержащий 5-6 ошибок	фонетических ошибок. Перевод со смысловыми и речевыми искажениями.
2. Пересказ текста и аннотирование текста	Логически и грамматически правильная передача основного содержания. Не более 2-3 ошибок лексико-грамматического характера.	Правильный пересказ и аннотация текста, содержащий не более 4-5 ошибок лексико-грамматического характера.	В основном правильная передача текста, не более 6 ошибок лексико-грамматического характера.	Неверная передача содержания, более 7 ошибок лексико-грамматического характера.
3. Беседа с экзаменаторами по направлению подготовки и (или) о научной работе аспиранта	Нормальный темп, нет лексико-грамматических ошибок, логичность построения. Быстрая реакция на вопросы. Высказывание адекватно заданной ситуации.	Замедленный темп, логичность высказываний, достаточно быстрая реакция на вопросы. Не более 3 ошибок лексико-грамматического характера	Замедленный темп речи, но достаточно быстрая реакция на вопросы. 4-5 ошибок лексико-грамматического характера	Медленный темп речи. Нелогичность высказывания. Более 5 ошибок.

Общая оценка выставляется как среднее арифметическое по пятибалльной системе.

6. Перечень основной и дополнительной учебной литературы для освоения учебной дисциплины.

6.1. Основная литература.

1. Гарагуля, С.И. Английский язык для аспирантов и соискателей ученой степени=English for postgraduate students : учебник : [16+] / С.И. Гарагуля. – Москва : Владос, 2018. – 337 с. – Режим доступа: по подписке. – URL: <https://biblioclub.ru/index.php?page=book&id=429572> (дата обращения: 05.05.2020). – Библиогр. в кн. – ISBN 978-5-906992-92-5. – Текст : электронный.
2. Валиахметова, Э.К. Английский язык. Устная и письменная речь : учебное пособие : [16+] / Э.К. Валиахметова ; Уфимский государственный университет экономики и сервиса. – Уфа : Уфимский государственный университет экономики и сервиса, 2013. – 63 с. – Режим доступа: по подписке. – URL: <https://biblioclub.ru/index.php?page=book&id=272487> (дата обращения: 05.05.2020). – Библиогр. в кн. – ISBN 978-5-88469-607-5. – Текст : электронный.
3. Нечаева, Т.А. English for academic and scientific purposes : учебное пособие / Т.А. Нечаева ; Министерство науки и высшего образования РФ, Южный федеральный университет, Инженерно-технологическая академия. – Ростов-на-Дону ; Таганрог : Южный федеральный университет, 2017. – 158 с. : ил. – Режим доступа: по подписке. – URL: <https://biblioclub.ru/index.php?page=book&id=499706> (дата обращения: 05.05.2020). – Библиогр.: с. 156. – ISBN 978-5-9275-2550-8. – Текст : электронный.

6.2. Дополнительная литература.

1. Основы реферирования и аннотирования научной английской литературы : учебно-методическое пособие / сост. К.Ю. Симонова ; Министерство спорта Российской Федерации, Сибирский государственный университет физической культуры и спорта. – 2-е изд., испр. и доп. – Омск : Сибирский государственный университет физической культуры

и спорта, 2015. – 142 с. : табл. – Режим доступа: по подписке. – URL: <https://biblioclub.ru/index.php?page=book&id=459424> (дата обращения: 05.05.2020). – Библиогр. в кн. – Текст : электронный.

2. Егошина, Е.М. Academic writing : учебно-методическое пособие / Е.М.Егошина ; Поволжский государственный технологический университет. – Йошкар-Ола : Поволжский государственный технологический университет, 2016. – 100 с. : табл. – Режим доступа: по подписке. – URL: <https://biblioclub.ru/index.php?page=book&id=459475> (дата обращения: 05.05.2020). – ISBN 978-5-8158-1680-0. – Текст : электронный.

7. Перечень ресурсов информационно-коммуникационной сети «Интернет», необходимых для освоения дисциплины (модуля)

№ №	Название электронного ресурса	Описание электронного ресурса	Используемый для работы адрес
1.	ЭБС «Университетская библиотека онлайн»	Электронная библиотека, обеспечивающая доступ высших и средних учебных заведений, публичных библиотек и корпоративных пользователей к наиболее востребованным материалам по всем отраслям знаний от ведущих российских издательств	http://biblioclub.ru/
2.	Образовательная платформа Юрайт	Электронно-библиотечная система для ВУЗов, ССУЗов, обеспечивающая доступ к учебникам, учебной и методической литературе по различным дисциплинам.	https://urait.ru/
3.	ЭБС "Лань"	Электронно-библиотечная система для ВУЗов, ССУЗов, обеспечивающая доступ к учебникам, учебной и методической литературе по различным дисциплинам. В рамках участия в консорциуме сетевых электронных библиотек (СЭБ) педагогических вузов.	https://e.lanbook.com/
4.	Научная электронная библиотека eLIBRARY.ru	Крупнейший российский информационно-аналитический портал в области науки, технологии, медицины и образования, содержащий рефераты и полные тексты более 34 млн научных публикаций и патентов	http://elibrary.ru/
5.	База данных "EastView"	Полнотекстовая база данных периодических изданий	https://dlib.eastview.com
6.	Электронная библиотека "Grebennikon"	Библиотека предоставляет доступ более чем к 30 журналам, выпускаемых Издательским домом "Гребенников".	https://grebennikon.ru/

1. Cambridge Dictionary – CambridgeUniversityPress. [Электронный ресурс] – Режим доступа: <https://dictionary.cambridge.org/>. Интерактивная коллекция кембриджских словарей (Learner’s, AdvancedLearner’s, AmericanEnglish, Idioms, PhrasalVerbs). Двухязычный англо-русский/ русско-английский словарь.

2. Сайт Learning English [Электронный ресурс] – Режим доступа: <https://www.bbc.co.uk/learningenglish/> Ресурс для изучения английского языка от BBC.

Разделы Grammar (интерактивные грамматические упражнения разного уровня), Business (деловой иностранный язык, бизнес, экономика).

3. “The Economist” [Электронный ресурс] – Режим доступа: <https://www.economist.com/the-economist-explains/> Ресурс авторитетного издания “The Economist” с подборкой текстов по различным отраслям экономики на английском языке

4. Scopus [Электронный ресурс] – Режим доступа: www.scopus.com/home.uri. Реферативная и библиографическая база данных научных статей.

5. Jstor [Электронный ресурс] – Режим доступа: <https://www.jstor.org/>. Цифровая библиотека научных изданий на иностранных языках.

6. Сайт COURSERA [Электронный ресурс] – Режим доступа: <https://www.coursera.org/teach/scholarly-communication>, свободный. – Загл. с экрана ScholarlyCommunication. MOOK по теме «Научная коммуникация».

7. Сайт COURSERA [Электронный ресурс] – Режим доступа: <https://www.coursera.org/learn/introduction-to-research-for-essay-writing>, свободный. – Загл. с экрана Introduction to Research for Essay Writing. . MOOK по теме «Написание эссе. Введение».

8. Сайт COURSERA [Электронный ресурс] – Режим доступа: <https://www.coursera.org/specializations/academic-english>, свободный. – Загл. с экрана TransformYourWritingSkill. . MOOK по теме «Как улучшить навыки письменной речи»

9. Сайт COURSERA [Электронный ресурс] – Режим доступа: <https://www.coursera.org/learn/getting-started-with-essay-writing>, свободный. – Загл. с экрана GettingStartedwithEssayWriting. MOOK по теме «Как начать писать эссе»

8. Методические указания для обучающихся по освоению учебной дисциплины

Освоение обучающимся дисциплины (модуля) «Иностранный язык» (английский) предполагает изучение материалов дисциплины на аудиторных занятиях и в ходе самостоятельной работы. Аудиторные занятия проходят в форме лекций, семинаров, практических занятий. Самостоятельная работа включает разнообразный комплекс видов и форм работы обучающихся.

Для успешного освоения дисциплины (модуля) и достижения поставленных целей необходимо внимательно ознакомиться с настоящей рабочей программой учебной дисциплины. Ее может представить преподаватель на вводной лекции или самостоятельно обучающийся использует информацию на официальном Интернет-сайте Университета.

Следует обратить внимание на список основной и дополнительной литературы, которая имеется в электронной библиотечной системе Университет, на предлагаемые преподавателем ресурсы информационно-телекоммуникационной сети Интернет. Эта информация необходима для самостоятельной работы обучающегося.

При подготовке к аудиторным занятиям необходимо помнить особенности каждой формы его проведения.

Подготовка к занятию семинарского типа

При подготовке и работе во время проведения лабораторных работ и занятий семинарского типа следует обратить внимание на следующие моменты: на процесс предварительной подготовки, на работу во время занятия, обработку полученных результатов, исправление полученных замечаний.

Предварительная подготовка учебному занятию семинарского типа заключается в изучении теоретического материала в отведенное для самостоятельной работы время, ознакомление с инструктивными материалами с целью осознания задач лабораторной работы/практического занятия, техники безопасности при работе с приборами, веществами.

Работа во время проведения учебного занятия семинарского типа включает несколько моментов:

– консультирование аспирантов преподавателями и вспомогательным персоналом с целью предоставления исчерпывающей информации, необходимой для самостоятельного

выполнения предложенных преподавателем задач, ознакомление с правилами техники безопасности при работе в лаборатории;

– самостоятельное выполнение заданий согласно обозначенной учебной программой тематики;

Обработка, обобщение полученных результатов проводится обучающимися самостоятельно или под руководством преподавателя (в зависимости от степени сложности поставленных задач). В результате оформляется индивидуальный отчет. Подготовленная к сдаче на контроль и оценку работа сдается преподавателю. Форма отчетности может быть письменная, устная или две одновременно. Главным результатом в данном случае служит получение положительной оценки по каждой лабораторной работе/практическому занятию. Это является необходимым условием при проведении рубежного контроля и допуска к экзамену. При получении неудовлетворительных результатов обучающийся имеет право в дополнительное время пересдать преподавателю работу до проведения промежуточной аттестации.

Самостоятельная работа.

Для более углубленного изучения темы задания для самостоятельной работы рекомендуется выполнять параллельно с изучением данной темы. При выполнении заданий по возможности используйте наглядное представление материала. Более подробная информация о самостоятельной работе представлена в разделах «Учебно-методическое обеспечение самостоятельной работы по дисциплине (модулю)».

Подготовка к экзамену (кандидатский).

К экзамену (кандидатский) необходимо готовится целенаправленно, регулярно, систематически и с первых дней обучения по данной дисциплине. Попытки освоить учебную дисциплину в период зачетно-экзаменационной сессии, как правило, приносят не слишком удовлетворительные результаты.

При подготовке к экзамену (кандидатский) по теоретической части выделите в вопросе главное, существенное (понятия, признаки, классификации и пр.), приведите примеры, иллюстрирующие теоретические положения.

После предложенных указаний у обучающихся должно сформироваться четкое представление об объеме и характере знаний и умений, которыми надо будет овладеть по дисциплине.

9. Информационно-технологическое обеспечение образовательного процесса по учебной дисциплине

9.1. Информационные технологии

1. Персональные компьютеры;
2. Доступ в интернет;
3. Проектор.
4. Аудиопроигрыватель.

9.2. Программное обеспечение

1. Операционная система: Astra Linux SE
2. Пакет офисных программ: LibreOffice
3. Справочная система Консультант+
4. Okular или Acrobat Reader DC
5. Ark или 7-zip
6. User Gate
7. TrueConf (client)

9.3. Информационные справочные системы

№	Название	Описание электронного ресурса	Используемый для
---	----------	-------------------------------	------------------

№	электронного ресурса		работы адрес
1.	ЭБС «Университетская библиотека онлайн»	Электронная библиотека, обеспечивающая доступ высших и средних учебных заведений, публичных библиотек и корпоративных пользователей к наиболее востребованным материалам по всем отраслям знаний от ведущих российских издательств	http://biblioclub.ru/
2.	Образовательная платформа Юрайт	Электронно-библиотечная система для ВУЗов, ССУЗов, обеспечивающая доступ к учебникам, учебной и методической литературе по различным дисциплинам.	https://urait.ru/
3.	ЭБС "Лань"	Электронно-библиотечная система для ВУЗов, ССУЗов, обеспечивающая доступ к учебникам, учебной и методической литературе по различным дисциплинам. В рамках участия в консорциуме сетевых электронных библиотек (СЭБ) педагогических вузов.	https://e.lanbook.com/
4.	Научная электронная библиотека eLIBRARY.ru	Крупнейший российский информационно-аналитический портал в области науки, технологии, медицины и образования, содержащий рефераты и полные тексты более 34 млн научных публикаций и патентов	http://elibrary.ru/
5.	База данных "EastView"	Полнотекстовая база данных периодических изданий	https://dlib.eastview.com
6.	Электронная библиотека "Grebennikon"	Библиотека предоставляет доступ более чем к 30 журналам, выпускаемых Издательским домом "Гребенников".	https://grebennikon.ru/

10. Материально-техническое обеспечение образовательного процесса по учебной дисциплине

Для изучения дисциплины (модуля) «Иностранный язык» (английский) в рамках реализации основной профессиональной образовательной программы по направлению подготовки 46.06.01 «Исторические науки и археология» «Отечественная история» используются:

Учебная аудитория для занятий семинарского типа оснащена специализированной мебелью (стол для преподавателя, парты, стулья, доска для написания мелом); техническими средствами обучения (видеопроекторное оборудование - проектор; пульт управления в комплекте; проекционный экран, средства звуковоспроизведения, а также демонстрационными печатными пособиями (таблицы "Основная грамматика английского языка"), экранно-звуковыми средствами обучения (например, CD «Cambridge Academic English. An Integrated skills course for EAP. Class audio CD», «Cambridge English. Scientists. AudioCDs»).

Помещения для самостоятельной работы обучающихся: оснащены специализированной мебелью (парты, стулья, доска), техническими средствами обучения (персональные компьютеры с доступом в сеть интернет и обеспечением доступа в электронно-информационную среду университета, программным обеспечением).

11. Образовательные технологии

Освоение дисциплины (модуля) «Иностранный язык» (английский) предусматривает

использование в учебном процессе активных и интерактивных форм проведения учебных занятий в форме деловых игр и круглых столов на иностранном языке (компьютерных симуляций, деловых и ролевых игр, разбор конкретных ситуаций, психологические и иные тренинги) в сочетании с внеаудиторной работой с целью формирования и развития профессиональных навыков обучающихся.

МИНИСТЕРСТВО ОБРАЗОВАНИЯ И НАУКИ РОССИЙСКОЙ ФЕДЕРАЦИИ
РОССИЙСКИЙ ГОСУДАРСТВЕННЫЙ СОЦИАЛЬНЫЙ УНИВЕРСИТЕТ

РЕФЕРИРОВАНИЕ СТАТЬИ:

«Наименование статьи на иностранном языке»,
«Наименование статьи на русском языке»

**для сдачи кандидатского экзамена
по иностранному языку (английский)**

Выполнил
Аспирант очной/заочной формы обучения
направления подготовки _____
профиль _____
Ф.И.О. (полностью)

Москва, 20__ г.

Лист регистрации изменений

п/п	Содержание изменения	Реквизиты документа об утверждении изменения	Дата введения изменения
1.	Утверждена и введена в действие решением Ученого совета на основании Федерального государственного образовательного стандарта высшего образования по направлению подготовки 46.06.01 «Исторические науки и археология» «Отечественная история» (уровень подготовки кадров высшей квалификации), утвержденного приказом Министерства образования и науки Российской Федерации № 904 от 30.07.2014	Протокол заседания Ученого совета №12 от 21.06.2021г.	1.09.2021г.
2.	*		—:—:—
3.	*		—:—:—
4.	*		—:—:—
5.	*		—:—:—

4. Фонд оценочных средств для проведения текущего контроля и промежуточной аттестации по дисциплине (модулю)

4.1. Текущий контроль

Текущий контроль успеваемости, осуществляется на протяжении семестра путем проведения устного или письменного тестирования по результатам аудиторной и самостоятельной работы аспирантов.

Пример письменного тестирования

Checkout Test / Level A1

1. Have you ever visited other countries? - Yes, I... to Italy and France.

a) was c) had been

b) have been d) would be

2. I feel really tired. We ... to the party last night and have just returned home.

a) went c) had seen

b) has gone d) was going

3. At the beginning of the film I realized that I ... it before.

a) see c) had seen

b) saw d) have seen

4. When the bus stopped in the small square, Helen ... her magazine and didn't realized at first that she had arrived at her destination.

a) read c) was reading

b) reads d) had read

5. My sister's son ... in tomorrow's race, because he is too young. They do not allow riders under sixteen.

a) won't ride c) wouldn't ride

b) shan't ride d) doesn't ride

6. A beautiful bridge ... in our city. It will be finished next year.

a) builds c) is being built

b) is built d) has been built

7. It has been raining for two hours. I hope it ... raining soon.

a) stops c) would stop

b) shall stop d) stop

8. Television has many advantages. It keeps us informed about the latest news, and also ... entertainment at home.

a) provide c) is provided

b) provides d) provided

9. On the other hand television ... for the violent behaviour of some young people, and for encouraging children to sit indoors, instead of doing sports.

a) blames c) is blamed

b) blamed d) would blame

10. Some millionaires have lots of money and ... what to do with it.

- a) don't know
- b) didn't
- c) won't know
- d) knows

Пример письменного тестирования для проверки остаточных знаний

Английский язык

1) Выберите фразу, которую вы можете использовать в конце презентации своего доклада на конференции:

- a) that's about all I wanted to say on the subject;
- b) I'm done;
- c) I finished my presentation.

2) Выберите этап, который не является частью презентации во время представления доклада на научном мероприятии:

- a) описание структуры презентации;
- b) объяснение цели презентации;
- c) приветствие аудитории и самопредставление;
- d) кофе-брейк.

3) Выберите фразу, которую вы можете использовать для того, чтобы пригласить аудиторию задавать вам вопросы после вашего доклада:

- a) what are your questions?
- b) please, feel free to ask me questions;
- c) do ask me questions.

4) Выберите раздел, который должен предшествовать разделу «заклучение» в основной части научной статьи на иностранном языке:

- a) acknowledgements;
- b) methodology;
- c) introduction;
- d) discussion of results.

5) Отметьте, какие типы выступлений обычно включены в программу международных конференций:

- a) plenary talk;
- b) poster presentation;
- c) experiment demonstration;
- d) opening address;
- e) invited talk;
- f) lecture.

6) Какое из предложенных ниже обращений вы используете при написании письма-заявки о приеме вашего доклада на конференцию:

- a) Mr. President,

- b) Dear conference organizers,
- c) Dear sirs/madams,
- d) Dear Professor.

7) Выберите фразу, которую вы можете использовать для того, чтобы задать уточняющий вопрос выступающему на заседании секции:

- a) Can you please clarify what exactly you meant when you said that...;
- b) Tell me what you meant when you said;
- c) I did not understand you. Tell again please;
- d) I want to know what you meant when you said....

8) Расположите части научной статьи в порядке их следования в научной публикации.

- a) Introduction;
- b) Abstract;
- c) Title;
- d) Conclusions;
- e) Main body;
- f) Acknowledgements;
- g) References.

9) При написании статьи выберите вариант, используемый при указании ссылки на научную публикацию, написанную коллективом авторов:

- a) Clark and others;
- b) Clark et al.;
- c) Clark with colleagues.

10) При подготовке научной статьи определите раздел научного журнала, в который вам необходимо обратиться, чтобы оформить статью в соответствии с требованиями:

- a) reviewers' guidelines;
- b) tools for authors,
- c) authors' guide,
- d) journal policy.

11) Как называются основные понятия и термины, используемые в научной публикации, по которым можно найти статьи по интересующей вас проблематике в базах данных:

- a) key words;
- b) key terms;
- c) concepts;
- d) hash tags.

12) Выберите слово, которое соответствует русскому понятию «научный журнал»:

- a) online database;
- b) journal;
- c) magazine.

13) Выберите фразу, которую вы можете использовать при непрямом цитировании мнения или теории другого ученого при анализе различных точек зрения по проблеме:

- a) As Richard Renee said once;
- b) R. Renee mentioned his theory;
- c) According to Richard Renee.

14) Определите фразу, которую не следует использовать как начало аннотации научной статьи:

- a) The issue of greenhouse effect has long been ...
- b) The article presents...
- c) It is common knowledge that ...

15) Выразите свое несогласие с мнением выступающего или собеседника с помощью одной из этих фраз:

- a) I can't say I am with you on that;
- b) You are wrong, I am afraid;
- c) What nonsense.

16) Выделите фразу, используя которую вы можете выразить свое желание или намерение высказать свое мнение или комментарий по обсуждаемой проблеме:

- a) I want you to listen to my idea please;
- b) Do you mind if I share my views on the issue;
- c) Let me have my say please.

17) В своем ответе определите, чем характеризуются Международные организации:

- a) наличием учредительного документа;
- b) постоянным или регулярным характером деятельности;
- c) использованием в качестве основного метода деятельности многосторонних переговоров и обсуждения проблем;
- d) обязательным характером решений.

18) К групповым организационным формам относятся объединения и организации, представляющие интересы нескольких юридических лиц. Выделите какие формы к ним не причисляются:

- a) ассоциации,
- b) консорциумы,
- c) синдикаты,
- d) холдинги,
- e) партнерства,
- f) финансово-промышленные группы.

19) При проведении деловых переговоров основное внимание уделяется:

- a) соблюдению строгому следованию нормам деловой этики,
- b) человеческим взаимоотношениям,
- c) творческому подходу,

d) теме разговора.

20) Выделите причины агрессивного поведения партнеров во время проведения деловых встреч:

- a) отсутствие коммуникативной деловой культуры,
- b) отсутствие знаний психологии деловых отношений,
- c) агрессия - эффективный способ ведения переговоров,
- d) агрессивный стиль - это один из типов переговоров.


Ключи к тесту: 1a, 2d, 3d, 4d, 5abde, 6b, 7a, 9b, 10c, 11a, 12b, 13c, 14ac, 15a, 16b, 17d, 18e, 19b, 20a.



МИНИСТЕРСТВО НАУКИ И ВЫСШЕГО ОБРАЗОВАНИЯ РОССИЙСКОЙ ФЕДЕРАЦИИ
ФЕДЕРАЛЬНОЕ ГОСУДАРСТВЕННОЕ БЮДЖЕТНОЕ ОБРАЗОВАТЕЛЬНОЕ
УЧРЕЖДЕНИЕ ВЫСШЕГО ОБРАЗОВАНИЯ
«РОССИЙСКИЙ ГОСУДАРСТВЕННЫЙ СОЦИАЛЬНЫЙ
УНИВЕРСИТЕТ»

УТВЕРЖДАЮ

Декан гуманитарного факультета
канд. филол. наук, PhD, д-р полит. наук

 Г.Ю.Никипорец-Такигава
21 июня 2021 года

РАБОЧАЯ ПРОГРАММА ДИСЦИПЛИНЫ (МОДУЛЯ)

ИСТОРИЯ И ФИЛОСОФИЯ НАУКИ

Направление подготовки

46.06.01 «Исторические науки и археология»

**Направленность (профиль) образовательной программы
«Отечественная история»**

**ОСНОВНАЯ ПРОФЕССИОНАЛЬНАЯ ОБРАЗОВАТЕЛЬНАЯ
ПРОГРАММА ВЫСШЕГО ОБРАЗОВАНИЯ – ПРОГРАММА
ПОДГОТОВКИ НАУЧНО-ПЕДАГОГИЧЕСКИХ КАДРОВ В
АСПИРАНТУРЕ**

Уровень образования

Высшее образование - подготовка кадров высшей квалификации

Форма обучения

Очная, заочная

Москва, 2021 г.

Рабочая программа дисциплины (модуля) «История и философия науки» разработана на основании федерального государственного образовательного стандарта высшего образования по направлению подготовки **46.06.01 «Исторические науки и археология» «Отечественная история»** (уровень подготовки кадров высшей квалификации), утвержденного приказом Министерства образования и науки Российской Федерации № 904 от 30.07.2014, учебного плана по основной профессиональной образовательной программе высшего образования – программе подготовки научно-педагогических кадров в аспирантуре.

Рабочая программа дисциплины (модуля) разработана рабочей группой в составе: доктор философских наук, доцент Кузьменко Г.Н., доктор философских наук, доцент Скородумова О.Б., доктор философских наук, профессор Меликов И.М.

Руководитель основной
профессиональной
образовательной программы

М.В. Виниченко

(подпись)

Рабочая программа дисциплины (модуля) обсуждена и утверждена на заседании Ученого совета гуманитарного факультета.
Протокол № 12 от «21» июня 2021 года.

Декан гуманитарного факультета,
канд. филол. наук, PhD,
д-р полит. наук

Г.Ю. Никипорец-
Такигава

Рабочая программа дисциплины (модуля) рецензирована и рекомендована к утверждению:

Д-р филос. наук, доцент, профессор
кафедры социально-гуманитарных,
экономических и естественно-научных
дисциплин Института права и
национальной безопасности Российской
академии народного хозяйства и
государственной службы при Президенте
Российской Федерации

А.В. Тонконогов

(подпись)

Д-р филос. наук, доцент,
профессор кафедры философии РГСУ

О.Ф. Лобазова

(подпись)

Согласовано
Научная библиотека, директор

И.Г. Маляр

(подпись)

СОДЕРЖАНИЕ:

1.1. Цель и задачи дисциплины (модуля).....	4
1.2. Место дисциплины (модуля) в структуре основной профессиональной образовательной программы.	4
1.3. Планируемые результаты обучения по дисциплине (модулю) в рамках планируемых результатов освоения основной профессиональной образовательной программы	4
2. Объем дисциплины (модуля), включая контактную работу обучающегося с преподавателем и самостоятельную работу обучающегося.....	5
3. Содержание дисциплины (модуля)	6
3.1. Учебно-тематический план по очной форме обучения	6
3.2. Учебно-тематический план по заочной форме обучения.....	8
4. Учебно-методическое обеспечение самостоятельной работы обучающихся по дисциплине (модулю).....	10
5. Фонд оценочных средств для проведения текущего контроля успеваемости и промежуточной аттестации обучающихся по дисциплине (модулю).....	25
5.1. Форма текущего контроля успеваемости и промежуточной аттестации обучающегося по учебной дисциплине.	25
5.3. Описание показателей и критериев оценивания компетенций на различных этапах их формирования, описание шкал оценивания	34
5.4. Типовые контрольные задания или иные материалы, необходимые для оценки знаний, умений, навыков и (или) опыта деятельности, характеризующих этапы формирования компетенций в процессе освоения образовательной программы.....	36
5.5. Методические материалы, определяющие процедуры оценивания знаний, умений, навыков и (или) опыта деятельности, характеризующих этапы формирования компетенций	40
6. Перечень основной и дополнительной учебной литературы для освоения дисциплины (модуля).	41
6.1. Основная литература	41
6.2. Дополнительная литература.....	41
7. Перечень ресурсов информационно-коммуникационной сети «Интернет», необходимых для освоения дисциплины (модуля).....	42
8. Методические указания для обучающихся по освоению дисциплины (модуля).....	43
9. Информационно-технологическое обеспечение образовательного процесса по учебной дисциплине (модулю)	45
9.1. Информационные технологии	45
9.2. Программное обеспечение	45
9.3. Информационные справочные системы	45
10. Материально-техническое обеспечение образовательного процесса по учебной дисциплине (модулю):	46
11. Образовательные технологии	46
Лист регистрации изменений	47

1. Общие положения

1.1. Цель и задачи дисциплины (модуля).

Цель дисциплины (модуля) «История и философия науки» заключается в получении обучающимися теоретических знаний о научно-исследовательской деятельности в соответствующей профессиональной области с использованием современных методов исследования и информационно-коммуникационных технологий с последующим применением в профессиональной сфере и практических навыков (формирование) по готовности к преподавательской деятельности по основным образовательным программам высшего образования, способности самостоятельно осуществлять научно-исследовательскую деятельность в соответствующей профессиональной области с использованием современных методов исследования и информационно-коммуникационных технологий; использование знаний в области истории науки философии и культуры для решения проблем коммуникационных воздействий с целью реализации стратегий, заложенных в федеральных целевых программах РФ.

Задачи дисциплины (модуля):

1. Сформировать способность к критическому анализу и оценке современных научных достижений, генерированию новых идей при решении исследовательских и практических задач, в том числе в междисциплинарных областях;
2. Способность проектировать и осуществлять комплексные исследования, в том числе междисциплинарные, на основе целостного системного научного мировоззрения с использованием знаний в области истории и философии науки;
3. Сформировать готовность участвовать в работе российских и международных исследовательских коллективов по решению научных и научно-образовательных задач;
4. Способность планировать и решать задачи собственного профессионального и личностного развития.

1.2. Место дисциплины (модуля) в структуре основной профессиональной образовательной программы.

Учебная дисциплина (модуль) «История и философия науки» реализуется в базовой части основной профессиональной образовательной программы высшего образования - программы подготовки научно-педагогических кадров в аспирантуре по направлению подготовки **46.06.01 «Исторические науки и археология» «Отечественная история»** очной и заочной форм обучения.

Изучение дисциплины (модуля) «История и философия науки» базируется на знаниях и умениях, полученных обучающимися ранее в ходе освоения программного материала ряда учебных дисциплин (модулей) специалитета или магистратуры: «Философия», «История и онтология науки».

1.3. Планируемые результаты обучения по дисциплине (модулю) в рамках планируемых результатов освоения основной профессиональной образовательной программы

Процесс освоения дисциплины (модуля) направлен на формирование у обучающихся следующих универсальных компетенций: **УК-1, УК-2** в соответствии с основной профессиональной образовательной программой высшего образования - программой подготовки научно-педагогических кадров в аспирантуре по направлению подготовки **46.06.01 «Исторические науки и археология» «Отечественная история»**

В результате освоения дисциплины (модуля) обучающийся должен демонстрировать следующие результаты:

Код компетенции	Содержание компетенции	Результаты обучения
-----------------	------------------------	---------------------

УК-1	способностью к критическому анализу и оценке современных научных достижений, генерированию новых идей при решении исследовательских и практических задач, в том числе в междисциплинарных областях	Знать: методы критического анализа и оценки современных научных достижений, а также методы генерирования новых идей при решении исследовательских и практических задач, в том числе в междисциплинарных областях
		Уметь: - творчески применять полученные знания в исследовательской работе; - применять полученные знания исследовательских и практических задач, в том числе в междисциплинарных областях.
		Владеть: навыками: - критического анализа научных работ и системного подхода к анализу научных проблем; - использования полученных знаний в междисциплинарных областях.
УК-2	способностью проектировать и осуществлять комплексные исследования, в том числе междисциплинарные, на основе целостного системного научного мировоззрения с использованием знаний в области истории и философии науки	Знать: - основные концепции современной истории и философии науки; - место проблематики, связанной с междисциплинарными аспектами научного познания;
		Уметь: - творчески применять полученные знания в исследовательской работе; - работать над углублением и систематизацией знаний - применять полученные методологические знания в познавательном процессе;
		Владеть: навыками: - критического анализа научных работ и системного подхода; - применения методологии научного исследования при выполнении исследовательских работ; - оценки теоретических концепций и методологических парадигм современного научного познания; - использования полученных знаний в процессе комплексных исследований, в том числе в междисциплинарных областях

2. Объем дисциплины (модуля), включая контактную работу обучающегося с преподавателем и самостоятельную работу обучающегося

Общая трудоемкость дисциплины (модуля) составляет 3 зачетных единицы.

Очная форма обучения:

Вид учебной работы	Всего зачетных единиц	Семестр	
		1	2
Аудиторные учебные занятия (контактная работа), всего	30		30
контактная работа обучающихся с преподавателем:			
Учебные занятия лекционного типа	18		18
Учебные занятия семинарского типа	12		12

Лабораторные занятия			
Самостоятельная работа обучающихся, всего	42		42
В том числе:			
Подготовка к лекционным и практическим занятиям, самостоятельное изучение разделов дисциплины (модуля)	10		10
Выполнение практических заданий:	10		10
Рубежный текущий контроль	2 часа на раздел дисциплины		
Вид промежуточной аттестации, контроль (час)	кандидатский экзамен		кандидатский экзамен
Общая трудоемкость дисциплины (модуля), з.е.	3		3

Заочная форма обучения:

Вид учебной работы	Всего зачетных единиц	Курс	
		1	2
Аудиторные учебные занятия (контактная работа), всего	12	12	
контактная работа обучающихся с преподавателем:			
Учебные занятия лекционного типа	8	8	
Учебные занятия семинарского типа	4	4	
Лабораторные занятия			
Самостоятельная работа обучающихся, всего	87	87	
В том числе:			
Подготовка к лекционным и практическим занятиям	20	20	
Выполнение практических заданий:	30	30	
Рубежный текущий контроль	2 часа на раздел дисциплины		
Вид промежуточной аттестации, контроль (час)	кандидатский экзамен	кандидатский экзамен	
Общая трудоемкость дисциплины (модуля), з.е.	3	3	

3. Содержание дисциплины (модуля)

3.1. Учебно-тематический план по очной форме обучения

Объем учебных занятий составляет 30 часов.

Объем самостоятельной работы – 42 часа.

№ п/п	Раздел, тема	Виды учебной работы, академических часов		Формы текущего контроля успеваемости и промежуточной
		Се	СР	
				Аудиторные

				занятия				аттестации						
				Всего	Лекционного типа	Семинарского типа	Лабораторные занятия	Контр. работа	Реферат	Доклад	Эссе	Тестирование	Зачет/дифф. зачет	Экзамен (кандидат.)
1	2	3	4	5	6	7	8	9	10	11	12	13	14	15
1.	Раздел 1. Общие проблемы истории науки	36	14	10	6	4				*				
2.	Тема 1.1. Возникновение науки и ее развитие в эпоху античности и Средневековья, эпоху Возрождения и Нового времени.	18	8	6	2	4								
3.	Тема 1.2. Наука в культуре современной цивилизации. Перспективы научно-технического прогресса..	18	6	4	4	0								
5.	Раздел 2. Общие проблемы философии науки	36	14	10	8	2				*				
6.	Тема 2.1. Структура научного знания. Основные философские направления и концепции науки.	18	10	4	2	2								
7.	Тема 2.2. Динамика науки как процесс порождения нового знания. Типы научной рациональности.	18	4	6	6	0								

11.	Раздел 3. История и современные проблемы философии, этики и религиоведения	36	14	10	4	6			* (1 8)						
12.	Тема 3.1. Исторические этапы развития философии, этики и религиоведения	18	8	8	2	6									
13	Тема 3.2. Актуальные проблемы современной философии, этики и религиоведения	18	6	2	2	0									
Общий объем		Итого часов	108	42	30	18	12								36
		Всего часов	108	42	30	18	12								

3.2. Учебно-тематический план по заочной форме обучения

Объем учебных занятий составляет 12 часов.

Объем самостоятельной работы – 87 часов.

№ п/п	Раздел, тема	Виды учебной работы, академических часов						Формы текущего контроля успеваемости и промежуточной аттестации						
		Всего	Самостоят. Работа (включая выполнение и подготовку к лекционным и практическим занятиям)	Аудиторные занятия				Контр. работа	Реферат	Доклад	Эссе	Тестирование	Зачет/дифф. зачет	Экзамен (кандидат.)
				Всего	Лекционного типа	Семинарского типа	Лабораторные занятия							
1	2	3	4	5	6	7	8	9	10	11	12	13	14	15
1.	Раздел 1. Общие проблемы истории науки	36	29	4	2	0								
2.	Тема 1.1. Возникновение науки и ее развитие в эпоху античности и Средневековья,	18	19	2	2	0								

	эпоху Возрождения и Нового времени.													
3.	Тема 1.2. Наука в культуре современной цивилизации. Перспективы научно-технического прогресса..	18	15	2	2	0								
5.	Раздел 2. Общие проблемы философии науки	36	29	4	2	2				*	(15)			
6.	Тема 2.1. Структура научного знания. Основные философские направления и концепции науки.	18	19	4	2	2								
7.	Тема 2.2. Динамика науки как процесс порождения нового знания. Типы научной рациональности.	18	10	0	0	0								
11.	Раздел 3. История и современные проблемы философии, этики и религиоведения	36	29	4	4	2				*	(22)			
12.	Тема 3.1. Исторические этапы развития философии, этики и религиоведения	18	20	2	2	2								
13	Тема 3.2. Актуальные проблемы современной философии, этики и религиоведения	18	9	2	2	0								

Общий объем	Итого часов	108	87	12	8	4												36
	Всего часов	108	87	12	8	4												

4. Учебно-методическое обеспечение самостоятельной работы обучающихся по дисциплине (модулю)

Раздел 1. Общие проблемы истории науки

Тема 1.1. Возникновение науки и ее развитие в эпоху античности и Средневековья, эпоху Возрождения и Нового времени.

Цель: Выявить особенности возникновения научного знания и этапы его развития. Сформировать способность к критическому анализу и оценке современных научных достижений на основе знания истории науки. Развить потребность в генерированию новых идей при решении исследовательских и практических задач учетом междисциплинарных знаний, полученных при изучении истории науки - **УК-1, УК-2.**

Перечень изучаемых элементов содержания:

Преднаука и наука в собственном смысле слова. Две стратегии порождения знаний: обобщение практического опыта и конструирование теоретических моделей, обеспечивающих выход за рамки наличных исторически сложившихся форм производства и обыденного опыта.

Культура античного полиса и становление первых форм теоретической науки. Первые попытки философского осмысления процесса познания в эпоху античности. Космоцентризм древнегреческой философии. Культура как «не-природа». От хаоса к Космосу. Категория субстанции. Мир как число. Формирование первых естественнонаучных программ (элеаты, атомисты). Физика и космология Аристотеля. Логика Аристотеля как форма развития научного знания. Естествознание эллинистически-римского периода. Развитие древнегреческой астрономии. Геоцентризм Птолемея.

Наука в условиях Средневековья. Патристика и схоластика. Концепция гармонии веры и разума. Развитие логических норм научного мышления и организация науки в средневековых университетах. Особенности средневековой духовной культуры. Доминирование ценностного над познавательным. Отношение к познанию природы. Естественнонаучные достижения арабской культуры в Средневековье: математика, физика и астрономия.

Физические идеи Средневековья. Алхимия как феномен средневековой культуры. Религиозная трактовка происхождения человека. Развитие логики в средневековой схоластике. Историческое значение средневекового познания.

Христианская теология и изменение созерцательной позиции ученого: человек – творец с маленькой буквы. Практические манипуляции с природными объектами в алхимии, астрологии, магии.

Ренессансная мировоззренческая революция и наука эпохи Возрождения. Особенности духовной культуры Возрождения. Энциклопедизм возрожденческой культуры. Гуманизм в культуре возрождения. Пантеизм философии Возрождения.

Коперниканская революция в науке. От геоцентризма к гелиоцентризму. Дж. Бруно: мировоззренческие выводы из коперниканизма. Учение о множественности миров.

Формирование идеалов математизированного и опытного знания: оксфордская школа, Роджер Бэкон, Уильям Оккам. Г. Галилей, Френсис Бэкон, Р. Декарт. Социокультурные предпосылки возникновения экспериментального метода и его соединения с математическим описанием природы. Формирование непосредственных предпосылок классической науки. Становление капитализма и новые социальные

запросы к науке. И.Кеплер: от поисков гармонии мира к открытию тайны планетных орбит. Г. Галилей: разработка понятий и принципов «земной динамики». Картезианская физика. Самоопределение науки как особой области духовной деятельности. Формирование опытной науки в новоевропейской культуре. Становление экспериментального метода в единстве с математическим описанием природы. Ньютоновская революция в естествознании и формирование классической науки. Дискуссии о методах научного познания. Эмпиризм и рационализм.

Формирование науки как профессиональной деятельности и как социального института. Диалектические идеи в научном познании. Дифференциация и интеграция научного знания. Формирование социально-гуманитарного знания как относительно самостоятельной области познания в новоевропейской культуре.

Диалектические идеи в естествознании второй половины XIX в. От термодинамики к статистической физике: изучение необратимых систем. Развитие представлений о пространстве и времени. Дарвиновская революция в биологии. Теория электромагнитного поля. Развитие представлений о пространстве и времени. Становление генетики.

Вопросы для самоподготовки:

1. Научные достижения античности.
2. Научные достижения эпохи Средневековья.
3. Развитие науки в эпоху Возрождения.
4. Формирование науки как самостоятельной отрасли знания в Новое время.
5. Научные достижения эпохи просвещения.
6. Особенности развития науки в девятнадцатом веке.

Формы контроля самостоятельной работы обучающихся: подготовка доклада в виде презентации на основе анализа основных идей ученого (по выбору: Коперник, Лавуазье, Томсон, Паули и др.) на основании фрагментов работ в книге С.П. Капица «Жизнь науки». -М.: Издательский Мом Тончу, 2008. 592 с.

Выделяются основные идеи, изученного фрагмента работы ученого. Обосновывается значение данной работы для развития истории науки. Материал оформляется в виде презентации, которая содержит 20 слайдов и выполнена в PowerPoint.

Тема 1.2. Наука в культуре современной цивилизации. Перспективы научно-технического прогресса.

Цель: Рассмотреть место науки в культуре современной цивилизации. Развить потребность в оценке перспектив научно-технического прогресса при решении исследовательских и практических задач учетом междисциплинарных знаний, полученных при изучении истории и философии науки науки - **УК-1, УК-2.**

Перечень изучаемых элементов содержания:

Научная революция в естествознании к. XIX – н. XX в. и становление неклассического типа науки. Возникновение релятивистской и квантовой физики. Создание А.Эйнштейном специальной теории относительности. Гипотеза квантов. Теория атома Н.Бора. Представления о мире элементарных частиц. Особенности биологии XX века.

Социокультурная обусловленность науки. Традиционалистский и техногенный типы цивилизационного развития. Функции науки в жизни общества. Культура и цивилизация. Наука как фактор развития современного общества (наука как мировоззрение, как производительная и социальная сила). Современная культура и научный прогресс. Наука и философия.

Вопросы для самоподготовки:

1. Особенности неклассического типа науки.
2. Особенности постнеклассического типа науки.

- | | |
|----|--|
| 3. | Научные достижения XX века. |
| 4. | Сциентизм и антисциентизм. |
| 5. | Современная наука и проблема |
| | моральной ответственности ученого. |
| 6. | Особенности научного |
| | творчества в современном мире |
| 7. | Наука и глобальные проблемы |
| | современного информационного общества. |

Формы контроля самостоятельной работы обучающихся: подготовка доклада в виде презентации на основе анализа основных идей одной из работ:

- | | |
|-----|---|
| 1. | В. Гейзенберг «Физика и философия» |
| 2. | А. Эйнштейн, Н. Тесла «Куда идет мир: к лучшему или худшему?» |
| 3. | А. Эйнштейн, Б. Рассел «Этот безумный мир. «Сумасшедший я или все вокруг меня?»» |
| 4. | Э. Шредингер «Квантовый кот Вселенной» |
| 5. | Р. Докинз «Расплетая радугу. Наука, заблуждения и потребность изумляться» |
| 6. | В. Кутырев «Сова Минервы вылетает в сумерки. Избранные философские тексты XXI века» |
| 7. | Э. Агацци «Научная объективность и ее контексты» |
| 8. | Ф. Крик «Что за безумное стремление!» |
| 9. | А. Веннер, П. Уэллс «Анатомия научного противостояния. Есть ли «язык» у пчел?» |
| 10. | Д. Деннет «Опасная идея Дарвина: Эволюция и смысл жизни». |

Материал оформляется в виде презентации, которая содержит 20 слайдов и выполнена в PowerPoint.

Раздел 2. Общие проблемы философии науки

Тема 2.1. Структура научного знания. Основные философские направления и концепции науки.

Цель: Выявить особенности структуры научного знания. Охарактеризовать основные концепции в философии науки. Сформировать способность к критическому анализу и оценке современных научных достижений. - *УК-1, УК-2*

Перечень изучаемых элементов содержания:

Научное знание как сложная развивающаяся система. Многообразие типов научного знания. Эмпирический и теоретический уровни, критерии их различения. Особенности эмпирического и теоретического языка науки.

Структура эмпирического знания. Эксперимент и наблюдение. Случайные и систематические наблюдения. Применение естественных объектов в функции приборов в систематическом наблюдении. Данные наблюдения как тип эмпирического знания. Эмпирические зависимости и эмпирические факты. Процедуры формирования факта. Проблема теоретической нагруженности факта.

Структуры теоретического знания. Первичные теоретические модели и законы. Развитая теория. Теоретические модели как элемент внутренней организации теории. Ограниченность гипотетико-дедуктивной концепции теоретических знаний. Роль конструктивных методов в дедуктивном развертывании теории. Развертывание теории как

процесса решения задач. Парадигмальные образцы решения задач в составе теории. Проблемы генезиса образцов. Математизация теоретического знания. Виды интерпретации математического аппарата теории.

Позитивистская традиция в философии науки. Расширение поля философской проблематики в постпозитивистской философии науки. Концепции К. Поппера, И. Лакатоса, Т. Куна, П. Фейерабенда, М. Полани. Место философии науки в структуре философского знания. Функции философии науки. Проблема интернализма и экстернализма в понимании механизмов научной деятельности. Концепции М. Вебера, А.Койре, Р. Мертона, М.Малкея.

Вопросы для самоподготовки:

1. Структура эмпирического знания.
2. Структуры теоретического знания.
3. Математизация теоретического знания. Виды интерпретации математического аппарата теории.
4. Принцип верификации научного знания в позитивизме.
5. Принцип фальсификации К. Поппера.
6. Основные идеи концепции И. Лакатоса.
7. Нелинейность роста знаний. Концепции Т. Куна.
8. Неявное знание и его роль в развитии науки с точки зрения М. Полани.
9. Методологический анархизм П. Фейерабенда.
10. Проблема интернализма и экстернализма в понимании механизмов научной деятельности.
11. Основные идеи концепции М. Вебера.
12. Основные идеи концепции А.Койре,
13. Основные идеи концепции Р. Мертона,
14. Основные идеи концепции М.Малкея.

Формы контроля самостоятельной работы обучающихся: подготовка доклада в виде презентации на предложенную тему:

1. Три аспекта бытия науки: наука как познавательная деятельность, как социальный институт, как особая сфера культуры.
2. Философские основания науки.
3. Социальные условия генезиса науки.
4. Позитивизм, неопозитивизм и постпозитивизм в философии науки: общие черты и специфика.
5. Система идеалов и норм исследователя: проблема моральной ответственности ученого.
6. Обзор основных идей работы К. Поппера «Логика и рост научного знания».
7. Обзор основных идей работы И. Локатоса «Доказательство и опровержение».
8. Обзор основных идей работы Т. «Структура научных революций».
9. Обзор основных идей работы М.Полани «Личностное знание».
10. Обзор основных идей работы П.Фейерабенда «Наука в свободном обществе».

Материал оформляется в виде презентации, которая содержит 20 слайдов и выполнена в PowerPoint.

Тема 2.2. Динамика науки как процесс порождения нового знания. Типы научной рациональности.

Цель: Рассмотреть механизмы динамики науки как процесса порождения нового знания. Охарактеризовать основные типы научной рациональности. Сформировать способность к генерированию новых идей при решении исследовательских и практических задач в рамках исследовательского коллектива. - *УК-1, УК-2*

Перечень изучаемых элементов содержания:

Историческая изменчивость механизмов порождения научного знания. Взаимодействие оснований науки и опыта как начальный этап становления новой дисциплины. Проблема классификации. Обратное воздействие эмпирических фактов на основания науки. Формирование первичных теоретических моделей и законов. Роль аналогий в теоретическом поиске. Процедуры обоснования теоретических знаний. Взаимосвязь логики открытия и логики обоснования. Механизмы развития научных понятий.

Типы научной рациональности. Историческая смена типов научной рациональности: классическая, неклассическая, постнеклассическая наука.

Вопросы для самоподготовки:

1. Научные революции и их типы
2. Особенности взаимосвязи теории и практики
3. Понятие истины. Концепции истины в науке.
4. Роль аналогий в теоретическом поиске.
5. Процедуры обоснования теоретических знаний.
6. Взаимосвязь логики открытия и логики обоснования.
7. Типы научной рациональности.
8. Историческая смена типов научной рациональности: классическая, неклассическая, постнеклассическая наука.

Формы контроля самостоятельной работы обучающихся: подготовка доклада в виде презентации на основе анализа основных идей ученого (Обзор основных идей работы П.Гайденко «Научная рациональность и философский разум»)

Выделяются основные идеи, изученного фрагмента работы ученого. Обосновывается значение данной работы для развития философии науки. Материал оформляется в виде презентации, которая содержит 20 слайдов и выполнена в PowerPoint.

Раздел 3. История и современные проблемы философии, этики и религиоведения

Тема 3.1. Исторические этапы развития философии, этики и религиоведения

Цель: сформировать способность проектировать и осуществлять комплексные исследования, в том числе междисциплинарные, на основе целостного системного научного мировоззрения с использованием знаний в области истории и философии науки .
- УК-1, УК-2

Перечень изучаемых элементов содержания:

Двойной смысл термина “история философии” — историко-философский процесс и изучающая его философская дисциплина. Значение истории философии для философии.

Периодизация истории философии в связи с крупными историческими периодами в жизни общества.

Всемирно-историческое и региональное, общечеловеческое и национальное в историко-философском процессе.

Философия Древнего и Средневекового востока.

Китайская философия: Конфуцианство. Даосизм. Буддизм. Многовековое влияние конфуцианства. Неоконфуцианство XI в.

Древняя и средневековая индийская философия.

Пред-философские элементы памятников дофилософского периода – гимны Ригведы, диалоги Упанишад. Основные школы-направления индийской мысли (Санкхья. Йога. Вайшешика. Веданта. Джайнизм. Буддизм).

Арабо-мусульманская философия. Основные проблемы и понятия арабо-мусульманской мысли. “Калам”: философские аспекты. Исмаилизм, арабский аристотелизм – фальсафа. Ишракизм (философия озарения), суфизм. Выдающиеся

мыслители арабо-мусульманской философии: Ибн Сина (Авиценна). Ибн Рушд (Аверроэс). Ибн Араби.

Античная философия.

Античная философия как исторически первая форма европейской мысли, ее рождение на фундаменте цивилизации и культуры. Периодизация античной философии и источники ее изучения.

Ранняя греческая философия. Философия и философы в системе древнегреческой культуры. Философия и мифология. Первые греческие мудрецы. Главные проблемы и понятия ранней греческой философии. “Милетская школа”: Фалес, Анаксимандр, Анаксимен. Гераклит Эфесский и новый образ философской мудрости. Пифагор и пифагорейцы. “Элейская школа”: Ксенофан, Парменид, Зенон Элейский, Мелисс. Эмпедокл. Левкипп и Демокрит, учение об атомах и пустоте.

Философия в Афинах V в. до н. э.: Анаксагор из Клазомен. Ум (нус) как причина оформления мира и всех вещей. Софисты и софистика. Сократ, его жизнь и мученическая смерть, устное учение.

Платон: жизнь и сочинения. Переосмысление Платоном предшествующей философской традиции и создание самостоятельного философского учения. Умопостигаемый мир вечных “идей” как мир подлинного Бытия. Иерархия идей. Идея Блага. Мир изменчивых вещей. Учение Платона о душе и ее бессмертии. Знание как «припоминание» идей. Структура души. Учение Платона об обществе, государстве, законах. Этическая концепция.

Аристотель: жизнь и сочинения. Учение о познании, логика. Учение о категориях. Наука о природе у Аристотеля. Первая философия Аристотеля (“Метафизика”). Противостояние и связь формы и материи. Понятие “энтелехии”. Этическое и социально-философское учение Аристотеля.

Философия поздней античности.

Стоицизм Древняя Стоя (Зенон, Клеанф, Хрисипп), Средняя Стоя (Панеций, Посидоний) и внесение изменений в доктрину стоиков. Римский стоицизм. Сенека и развитие этики стоицизма. Эпикуреизм. Физика и этика в чтении Эпикура. Скептицизм (Пиррон, Аркесилай, Карнеад). Этика скептицизма. Неоплатонизм. Плотин и его школа. Учение о душе (психология), уме (ноология) и едином (генология) Плотина. Развитие неоплатонической системы в Афинской и Александрийской школах неоплатонизма. Комментарии к сочинениям Платона и Аристотеля.

Средневековая философия.

Социально-исторический контекст формирования средневековой философии.

Патристическая философия.

Схоластическая философия:

Раннее средневековье. Иоанн Скот (Эриугена). Схоластика XII века. Зрелая схоластика. Сочинения Фомы Аквинского. Августинизм и его роль в развитии схоластики. Поздняя схоластика.

Эпоха Возрождения.

Специфические особенности философии эпохи Возрождения, ее интегральное единство с культурой, искусством, наукой этой эпохи. Микель Анжело, Рафаэль, Леонардо да Винчи. Гуманизм Данте. Научные трактаты и философские идеи Николая Кузанского.

Натурфилософия эпохи Возрождения (Дж. Бруно, Н. Коперник). Социально-философские идеи и концепции эпохи Возрождения. Н. Макиавелли. Христианские гуманисты. Эразм Роттердамский. Томас Мор. “Опыты” М. Монтеня как форма возрожденческого скептицизма.

Допетровский этап в развитии отечественной мысли.

Отношение к античной философии. Образ Софии Премудрости Божией. Философия Киевской Руси. Русская культура и философия в XVII в.

Философия Нового времени

Философия природы и науки Нового времени. Математика, физика и метафизика в картезианстве. Механицизм и его философское обоснование. Учение о человеке в философии Нового времени. Природное в человеке и человеческая “природа” (сущность). Исследование проблем познания и метода. Рационализм и его борьба с эмпиризмом.

Великие философы XVII-XVIII вв.

I. Фрэнсис Бэкон:

Жизненный путь и основные сочинения. Учение о Природе и поиски всеобъемлющей “естественной” философии. Идея Бэкона о “великом восстановлении наук”. Учение об “идолах” (призраках) Разума. Учение Бэкона о познании и методе. Учение Бэкона об индукции. Социально-философские и этические идеи Бэкона.

II. Рене Декарт:

1. Жизненный путь и основные сочинения. Учение о предмете, функциях и задачах философии. Методическое сомнение Декарта. Картезианская концепция мышления. Психофизическая проблема в философии Декарта. Декарт-ученый. Картезианская научная картина мира.

III. Бенедикт Спиноза:

Жизненный путь и основные сочинения. Учение Спинозы о природе и субстанции. Учение о человеке. Учение о познании и методе. Социально-философские и политические идеи Спинозы.

IV. Томас Гоббс:

Жизненный путь и основные сочинения. Философское и политическое учение Гоббса. Структура, предмет и цели философии. Утилитаристская концепция познания: “знание есть только путь к силе”. Первая философия как учение о пространстве и времени, о теле и его свойствах, о причине, количестве, действительности и возможности. Познание как вычисление. Учение Гоббса о человеческой природе. Социальная философия Гоббса.

V. Джон Локк:

Жизненный путь и сочинения. Учение Локка о природе; картина мира. Человек и его сущность. Учение Локка о познании. «Идеи» как элементы мира; “простые” и “сложные” идеи. Социально-философские и политические взгляды Локка. Обоснование либерализма в социальном учении Локка.

VI. Готфрид Вильгельм Лейбниц:

Жизненный путь и основные сочинения. Картина мира и метафизика в философской системе Лейбница. Основные принципы физики, метафизики, гносеологии Лейбница. Субстанция как монада. Учение Лейбница о познании и знании. Критика эмпиризма Локка и новое обоснование рационализма.

VII. Дэвид Юм:

Жизненный путь и сочинения Юма. Центральное положение науки о человеке в системе человеческого знания. Критика понятия причинности у Юма. Вера и привычка. 4. Социально-философские идеи Юма. Учение Юма о религии и церкви.

Философия французского Просвещения.

Онтологические, гносеологические, антропологические аспекты философии Просвещения. П. Гольбах и его “Система природы”. Гельвеций как автор книг “Об уме” и “О человеке”. Вольтер против теодицеи и провиденциализма. Ж.Ж. Руссо о естественном и цивилизованном состоянии. “Энциклопедия” и ее роль в формировании нового субъекта и распространение просветительских идей.

Немецкая классическая философия

I. Немецкая классическая философия в контексте социально-культурной ситуации в Европе и Германии 2-й пол. XVIII в. и 1-й пол. XIX в. Философия и другие науки. Роль немецкой классической философии в переосмыслении и обогащении нового европейского гуманизма.

II. Иммануил Кант:

«Докритический» период. Работы Канта по философии естествознания, проблемам метафизики, логики, эстетики. «Критический» период творчества Канта: «Критика чистого разума» — новый этап европейского философствования. Понятие “a priori” и его толкование у Канта. Трансцендентальная эстетика, или учение о чувственности; пространство и время как чистые формы созерцания. Трансцендентальная аналитика. О дедукции чистых рассудочных понятий; рассудок — спонтанность познания; рассудок — способность мыслить, “познание через понятия”. Трансцендентальная диалектика как учение о разуме; антитетика чистого разума; идеал чистого разума). «Критика практического разума». Деление на субъективные максимы и объективные практические законы, гипотетические и категорические императивы; проблема счастья и низшей способности желания; понятие свободной воли в контексте «Критики чистого разума»; понятие долга и автономии воли; о мотивах чистого практического разума; различение легальных и (истинно) моральных поступков; «долг» как важнейшая категория кантовской этики. «Критика способности суждения» и формирование субъекта эстетического вкуса; понятие природы (по законодательству рассудка) и понятие свободы (по законодательству разума); способность суждения как “среднее звено” между рассудком и разумом; целесообразность природы как априорное понятие рефлектирующей способности суждения; аналитика прекрасного; суждение вкуса как эстетическое суждение; аналитика возвышенного; культура как умение разумного существа ставить любые цели вообще).

III. И.Г. Фихте: Жизнь и сочинения. Наукоучение как основание системы Фихте. Фихте о необходимости и возможности вывести из Я, как основоположения, мир природы, духа, общества, культуры. Диалектика Я в философии Фихте. Учение Фихте о человеке, обществе, государстве, праве и нравственности.

IV. Ф.В.Й. Шеллинг:

Жизнь и сочинения. Натурфилософия Шеллинга и Сущность и специфика трансцендентального идеализма раннего Шеллинга. Сущность и специфика трансцендентального идеализма раннего Шеллинга. Поворот Шеллинга к метафизике абсолюта. Философия позднего Шеллинга. Лекционный курс "Позитивная философия" (1832-1833). Философия откровения позднего Шеллинга. Лекции Шеллинга 1841-1842 годов. Влияние философии Шеллинга на развитие философии. Русские шеллингианцы.

V. Г.В.Ф. Гегель:

Этапы творческого развития и сочинения Гегеля:

1. Штутгартский период (1770-1788). Тюбинген (1788-1793). Берн (1793-1796). Французская революция и ее воздействие на молодого Гегеля. Влияние философии Канта и французских просветителей. "Теологические сочинения" Гегеля. Идеал свободы. Поиски "религии сердца".

2. Йенский период (1801-1807). Критические исследования современной Гегелю философии; попытки создания собственной философской системы и поиски ее оснований; "Система нравственности" (1803) и "Йенская реальная философия" (1805-1806); "Феноменология духа" – выдающееся произведение йенского периода (1807).

3. Бамбергский период (1807-1808). Гегель – директор гимназии в Нюрнберге (1808-1816). Гегель – профессор в Гейдельберге (1816-1818).

4. Берлинский период (1818-1831).

Система и основные принципы философии Гегеля:

1. Наука логики как фундамент философской системы.

2. "Реальная философия" как единство философии природы и философии духа.

3. Основные принципы философии Гегеля: абсолютный идеализм логицистского типа; системность; научность как особая научность философии; историзм, диалектика, теологический характер. Диалектика как "принцип всякого движения, всякой жизни и всякой действительности" и диалектика понятий.

4. Социальная философия Гегеля как "философия права". Идеалы гражданского общества и правового государства.

VI. Л. Фейербах:

Творческий путь Л. Фейербаха. Путь Фейербаха от гегельянства к критике гегелевского идеализма. Обоснование философского антропологизма. Гуманизм и антропологический принцип Л. Фейербаха. Человек и Бог. Человек и природа. Бытие и человеческая чувственность. Этика любви. «Я» и «Ты» в философии Фейербаха. Критика религии.

VII. К. Маркс:

Жизненный путь и сочинения К. Маркса (1818-1883). Влияние философии Гегеля, затем – Фейербаха; преодоление этого влияния и выработка самостоятельной философской позиции ("Тезисы о Фейербахе"). Проблема человека и его сущности, проблема отчуждения сущности человека. Идеологические позиции Маркса и его социальная философия. "Капитал" и философские аспекты этого произведения. Концепция общественных отношений. Формационный подход к философии истории. Концепция труда, производства, собственности К. Маркса.

Русская философия.

Философия XVIII-XIX вв.

I. Философия в России в эпоху Просвещения.

II. М.В. Ломоносов – ученый, философ, литератор. Единство научных и философских идей.

III. А.Н. Радищев. Освоение идей французских и немецких просветителей. Трактат "О человеке, его смертности и бессмертии". З. Славянофильство и западничество: И.В. Киреевский и критика отвлеченного знания; А.С. Хомяков и критика материализма; путешествия на Запад и знакомство с Шеллингом; "Философические письма" П.Я. Чаадаева

IV. В.С. Соловьев — выдающийся философ России. Жизненный путь и сочинения. "Критика отвлеченных начал" и обоснование "цельного знания". Всеединство — центральная категория и главный принцип философского учения Соловьева. "Оправдание добра" как главное сочинение и основная проблема философии позднего Соловьева. Влияние В. Соловьева на русскую философию и культуру.

Выдающиеся философы России XX века:

I. Павел Новгородцев: Основные сочинения. Новгородцев – создатель русской школы философии права. Критика марксизма. Проблема демократии и правового государства. Критика издержек демократии. Сознание народа и демократия.

II. Николай Бердяев: Жизнь и сочинения Бердяева. Критика Бердяевым западной философии за гносеологизм, за противопоставление бытия и мышления, веры и знания. Философия как антроподицея, как "оправдание человека". Поздние произведения Бердяева: этика творчества и экзистенциальная диалектика.

III. Иван Ильин: Жизнь, сочинения и основные идеи. Исследование и интерпретация философии Гегеля (двухтомное исследование И. Ильина). И. Ильин о России и российской культуре. "Путь духовного обновления".

IV. Лев Шестов. Жизнь и сочинения Л. Шестова. Специфика философского творчества Л. Шестова. Борьба против культа разума. Новый тип философствования о человеке. "Философия трагедии" Л. Шестова. Л. Шестов о Шекспире и Достоевском. В контексте экзистенциального философствования: Шестов о Кьеркегоре.

V. Павел Флоренский: Жизнь и сочинения П. Флоренского. Вклад в развитие естествознания и философии. Трагедия жизни и творчества Флоренского после Октября 1917 года. Мученическая смерть в 1937 году. Философская проблематика в книге "Столп и утверждение истины". Учение о Софии.

VI. Семен Франк:

Жизнь и сочинения. Основные принципы и идеи философии С. Франка: действительность, реальность, идеальное бытие, бытие и жизнь, "живое знание". Трилогия Франка: "Предмет знания" (1915); "Душа человека" (1917); "Духовные основы общества" (1930).

VII. Николай Лосский:

Жизнь и сочинения. Философия интуитивизма Н. Лосского. Критика традиционных философских учений. Новая онтология и учение о свободе. Единое философское учение Лосского: гносеология интуитивизма; идеал-реализм как учение об идеальном бытии; обоснование принципа персонализма.

Западная философия XIX—XX ВВ.

I. Позитивистская философия:

«Первый позитивизм» (Сен-Симон; Конт; Милль; Спенсер). "Второй позитивизм" – эмпириокритицизм. Концепции Р.Авенариуса и Э.Маха.

II. Неокантианство:

Марбургская школа неокантианства. Г.Коген: анализ трех кантовских «Критик». Этический софиализм Когена. П.Наторп, основные идеи. Фрайбургская (Баденская) школа неокантианства. В.Виндельбанд и Г.Риккерт — основные философские идеи.

III. Неогегельянство.

Гегельянство в Англии и США (Дж. Д. Стерлинг; Ф. Брэдли; Дж. Ройс). Неогегельянство в Германии. Обогащение корпуса сочинений Гегеля, их новые издания Г.Глокнером и Г.Лассоном. Р. Кронер как исследователь философии Канта и Гегеля. Неогегельянство в Италии. Б. Кроче и Дж. Джентиле.

IV. Прагматизм.

Ч.С.Пирс: «принцип Пирса» и «методы закрепления веры». У. Джемс: «радикальный эмпиризм» и попытки обоснования религиозной веры. Дж.Дьюи: бихевиористское толкование познания; прагматизм как инструментализм.

V. Философия жизни.

Отличительные особенности «философии жизни». А.Шопенгауэр как предтеча «философии жизни». Учение Шопенгауэра о мире как воле и представлении. Этика пессимизма и сострадания. Ф.Ницше: жизнь и сочинения; учение о переоценке ценностей, понятие ressentiment (озлобленность, зависть); тезис о «смерти Бога»; учение о «вечном возвращении», принцип «воли к власти». А.Бергсон: понятия «жизнь», «творческая эволюция», «длительность». Интеллект. Инстинкт. Интуиция. В.Дильтей как основатель философской герменевтики. 6. Философия жизни О.Шпенглера. Идея кризиса европейской жизни и европейского духа.

VI. Феноменология.

Э. Гуссерль как основатель феноменологического направления. Основные проблемы, понятия и принципы феноменологии Гуссерля. Влияние феноменологии Гуссерля на развитие философии XX века.

VII. Психопсихология и его философское содержание.

З.Фрейд и рождение психопсихологии. Концепция бессознательного психического. Сознание – предсознательное – бессознательное. "Оно" – "Я" – "сверх-Я" как стороны новой структурной модели психики. Неофрейдизм: К.Г. Юнг и учение о коллективном бессознательном и архетипах; взгляды Э. Фромма и К. Хорни.

VIII. Неотомизм.

Э. Жильсон и обновление учения Фомы Аквинского. Ж.Маритен и неотомистское учение о бытии, о моральном и поэтическом опыте. Неотомистские философские концепции мира, человека, Бога, их развитие во 2-й пол XX в.

IX. Экзистенциализм.

Провозвестники экзистенциализма: Л.Шестов, Н.Бердяев, М. Де Унамуно. Влияние творчества Ф.М.Достоевского. Немецкий экзистенциализм: основные понятия философии К. Ясперса; Мартин Хайдеггер и его "Бытие и время" (1927). Работы 20-30-х гг.

"Грехопадение" 1933 г. Поздние работы Хайдеггера. Основные проблемы и понятия философии Хайдеггера. Французский экзистенциализм: Жан-Поль Сартр и его сочинения "Бытие и ничто" (1943), "Критика диалектического разума" (1960; 1985). Художественные и литературно-критические сочинения Сартра. Альбер Камю о проблеме существования и его абсурдности. "Миф о Сизифе" (1942). Тема "Бунтующего человека" (1951). Философское и литературное творчество Габриеля Марселя.

Х. Неопозитивизм как третья историческая форма позитивизма.

"Венский кружок" (М. Шлик, Р. Карнап), борьба против «метафизики» и философских «псевдопроблем». Аналитическая философия. Дж. Э. Мур и поворот к реализму. Б. Рассел как философ, логик, общественный деятель. Л. Витгенштейн: 1) понятия и проблемы «Логико-философского трактата»; 2) «Философские исследования» и новое учение о сущности языка. Философия как логика науки у Р. Карнапа, Г. Райла, Дж. Остина. Основные черты и понятия неопозитивизма К. Поппера и его "критический рационализм". Принцип фальсификации.

XI. Философские дискуссии последних десятилетий.

Современная "критика" разума и поиски новой модели рациональности. М. Фуко и критика "логоцентризма". "Деконструктивизм" Ж. Деррида. "Этика ответственности" Х. Йонаса. Философия коммуникативного разума и "этика дискурса" (К.-О. Аппель, Ю. Хабермас). "Теория справедливости" Дж. Роулса.

История этических учений.

Специфика морали: формы ее выражения и особенности. Проблемное поле этики. Теории происхождения морали.

Этические традиции Востока.

Этические программы Китая: конфуцианство, даосизм, монизм и легизм. Базовые категории китайской этики: ли, дэ, дао, жень, и. Основные подходы к трактовке природы человека в конфуцианской антропологии. Эволюция представлений о человеческой природе в конфуцианстве и категория «мин» (предопределение).

Этические традиции Древней и Средневековой Индии.

Специфика представлений о границах этического. Моральные нормы совершенства. Многообразие путей достижения освобождения (мокши) в контексте этики. Этические идеи раннеиндийской философии. Философия нравственного и безнравственного шраманского периода. Этические идеи буддизма и мимансы. Переосмысление этических идей прошлого в современной этической мысли Индии.

Основные подходы к трактовке понятия «арабо-мусульманская этика».

Соотношение этики и права в арабо-мусульманской культуре. Базовые принципы мусульманской этики. Намерение и действие как предмет мусульманской этики. Базовые категории мусульманской этики: благо, зло, пригодность, состояние и предрасположенность. Особенности мусульманского этоса. Общие черты мусульманской этики и ее базовые проблемы. Особенности трактовки этических проблем в каламе, исмаилизме и суфизме. Этика и ее роль в процессе совершенствования мусульманского общества в концепциях Аль Фараби. Проблема обретения добродетелей в интуитивистской этике Ибн Сина и Ас-Сухраварди.

Предпосылки становления античной этики: представления о нравственном в античной мифологии.

Этические идеи ранней греческой философии (Анаксимандр, Гераклит, Пифагор, Парменид, Демокрит). Этические идеи софистов, Сократа и сократических школ.

Классические этические концепции Платона и Аристотеля: основные идеи и категории. Этические учения эпохи эллинизма (эпикуреизм, стоицизм, скептицизм). Этика неоплатонизма.

Этика Средневековой Европы. Этический смысл посланий ап. Павла. Проблема соотношения божественной воли и закона как центральная тема средневековой этики. Особенности морального сознания Средневековья. Формирование моралистической

традиции западной церкви (Амвросий Медиоланский, Аврелий Августин, Григорий Нисский). Проблема происхождения зла. Теодицея. Схоластическая традиция в истории средневековой этики. Этика Фомы Аквинского. Этические идеи Иоанна Дунса Скота и Уильяма Оккама.

Этические идеи эпохи Возрождения: гуманизм и реформация. Этика Нового времени. Этика эпохи Просвещения. Этические идеи немецкой классической философии (Кант, Гегель, Фейербах). Антинормативный поворот в этике XIX-XX в.в.: (Шопенгауэр, Маркс, Ницше).

Основные этические учения в современной западной философии: утилитаризм, эволюционная этика, прагматизм, фрейдизм, феноменология, экзистенциализм, аналитическая этика, постмодернизм.

Концепции и теории прикладной этики Этика науки

Особенности формирования русской этической мысли. Этический идеал и традиции русской святости в Средневековой Руси. Нравоучительская философия эпохи русского Просвещения (середина XVIII – первая треть XIX в.). Формирование нигилистического морализма в России в 60-е г.г. XIX в.). Социальный морализм народничества. Этическое оправдание абсолютного добра в концепции М.Ф.Достоевского. Этика «непротивления злему» Л.Н.Толстого. Православно-христианское учение о нравственности% основные идеи. Этика «соборного добра» В.С.Соловьева. Этический ренессанс начала двадцатого века в России. Этический раскол: моральная идеология в Советской России и этика русского зарубежья. Основные тенденции развития российской этики в 90-ые г.г. XXв.

История религиозных учений.

Зарождение религиозных представлений в первобытную эпоху: тотемизм, анимизм, магия, фетишизм.

Особенности религиозных представлений в традиционных культурах Африки (бушмены, зулу, иоруба, маконде и др.) .

Особенности религиозных представлений Мезоамерики. Космологические мифы и ритуалы инков, майя и ацтеков. Культ вождя и культ воина. Сакральные тексты Пополь-Вух: их основные мотивы.

Религиозные традиции Месопотамии. Социокультурное значение мифа о Гильгамеше.

Ранние религиозные представления евреев. Основные научные подходы к проблеме происхождения монотеизма. Базовые идеи иудаизма. Ритуалы и обряды иудаизма. Символика. Представления о сакральном и запретном. Тора и Талмуд как священные тексты. Каббала, ее особенности. Современные тенденции в развитии иудаизма.

Предпосылки формирования зороастризма у индоарийцев. Культ. Божества. Смерть и загробная жизнь. Основные идеи Авесты. Влияние зороастризма на религии мира. Современное состояние зороастрийской религии.

Религиозные традиции ведийского периода в Индии. Культы и божества Вед.

Индуизм и его особенности. Основные божества индуизма. Базовые идеи индуизма. Основные течения в индуизме. Современное состояние индуизма.

Джайнизм и его особенности. Ритуалы и культы джайнизма. Основные божества.

Религиозные традиции древних китайцев. Книга перемен как сакральный текст. Космологические представления и их роль в формировании религиозных установок китайцев. Религиозные традиции конфуцианства и даосизма.

Синтоизм- национальная религия Японии. Культ богини Солнца Аматерасу. Особенности японской мифологии. Кодзики и Нихонсеки как сакральные тексты. Религиозные ритуалы и традиции Древней и современной Японии.

Религиозные представления Древнего Египта. Основные божества и ритуалы. Представления о загробной жизни и способах ее достижения. Религиозная реформа

Эхнатона и ее социокультурные последствия. Тексты саркофагов и Тексты пирамид и их значение для изучения религиозных представлений древних египтян. Причины гибели древнеегипетской культуры и религии. Ее влияние на современность.

Формирование религиозных представлений у древних греков и римлян. Древнейшие культы и божества. Мистерии. Антропоморфизм античных религиозных представлений. Идея Рока и ее влияние на религиозность греков. Идея Фортуны и ее влияние на самосознание римлян. Синкретические тенденции эпохи эллинизма: взаимопроникновение религиозных традиций и его последствия. Причины кризиса культуры и религии античного мира. Предпосылки возникновения христианства.

Ранние религиозные представления у славянских племен. Языческие божества, ритуалы и обряды. Сакрализация природных явлений. Влияние языческих представлений на религиозное сознание в период доминирования мировых религий.

Понятие мировых религий. Особенности буддизма как мировой религии и его разновидности (чань-буддизм, дзен-буддизм, ламаизм). Базовые идеи буддизма: четыре благородные истины. Конечная цель буддизма (нирвана) и пути ее достижения. Обряды и культу буддизма. Типитака как священная книга буддизма. Тенденции развития буддизма в современную эпоху.

Предпосылки возникновения христианства. Особенности мировоззрения раннехристианских общин – Новый завет как священная книга христиан. Институализация христианства и его превращение в государственную религию. Причины разделения на восточную и западную ветвь христианства. Особенности православия. Специфика католицизма как западной ветви христианства. Причины возникновения протестантизма. Основные протестантские течения и их особенности. Протестантизм в США и идея Нового мира. Современные тенденции в развитии христианства.

Предпосылки формирования монотеистической религии – ислама в языческой Аравии. Основные идеи ислама. Роль пророка Муххамада: его особый статус в исламе. Священные тексты: Коран и Сунна и их особенности. Ритуальная практика в исламе. Основные течения в исламе : сунниты, шииты, суфии - различия в религиозных взглядах и жизненной практике. Современные тенденции в развитии ислама.

Формы контроля самостоятельной работы обучающихся: подготовка реферата по направлению: Философия, этика и религиоведение, профиль «Социальная философия» (см. темы рефератов).

Темы (примерные) рефератов

1. Особенности формирования и развития философской мысли Древнего востока.
2. Идеиная преемственность и своеобразие философских школ античности.
3. Сравнительный анализ интерпретации базовых религиозных идей в западной и мусульманской средневековой религиозной философии.
4. Особенности возрожденческого гуманизма: его влияние на создание предпосылок возникновения эпохи модерна.
5. Традиции европейского рационализма в философских течениях Нового Времени.
6. Проблема взаимосвязи и взаимоотношения естественного и искусственного в философских школах эпохи Просвещения.
7. Роль немецкой классической философии в переосмыслении и обогащении нового европейского гуманизма.
8. Проблема достижения «цельного знания» в русской философской традиции.
9. Сравнительный анализ подходов к возможности познания мира и достижения истины в философских течения западной философии XIX—XX вв.
10. Проблема подлинности человеческого существования в западной философии двадцатого века.
11. Этические традиции Древнего Востока (сравнительный анализ).

12. Этическая проблематика философских школ античности (сравнительный анализ).
13. Проблема соотношения божественной воли и закона как центральная тема средневековой этики.
14. Этические идеи эпохи Возрождения: гуманизм и реформация (сравнительный анализ).
15. Антинормативный поворот в этике XIX-XX в. в.: (Шопенгауэр, Маркс, Ницше).
16. Основные этические учения в современной западной философии: утилитаризм, эволюционная этика, прагматизм, фрейдизм, феноменология, экзистенциализм, аналитическая этика, постмодернизм (сравнительный анализ).
17. Концепции и теории прикладной этики.
18. Нравоучительская философия эпохи русского Просвещения (середина XVIII – первая треть XIX в.).
19. Формирование нигилистического морализма в России в 60-е г.г. XIX в.).
20. Социальный морализм народничества.
21. Этическое оправдание абсолютного добра в концепции М.Ф.Достоевского.
22. Этика «непротивления злу» Л.Н.Толстого.
23. Этика «соборного добра» В.С.Соловьева.
24. Этический раскол: моральная идеология в Советской России и этика русского зарубежья.
25. Зарождение религиозных представлений в первобытную эпоху: тотемизм, анимизм, магия, фетишизм.
26. Особенности религиозных представлений в традиционных культурах Африки (бушмены, зулу, иоруба, маконде и др.).
27. Особенности религиозных представлений Мезоамерики.
28. Религиозные традиции Месопотамии.
29. Основные научные подходы к проблеме происхождения монотеизма.
30. Основные идеи Авесты.
31. Индуизм и его особенности.
32. Синтоизм - национальная религия Японии.
33. Синкретические тенденции эпохи эллинизма: взаимопроникновение религиозных традиций и его последствия.
34. Ранние религиозные представления у славянских племен.
35. Особенности буддизма как мировой религии и его разновидности (чвань-буддизм, дзен-буддизм, ламаизм).
36. Особенности мировоззрения раннехристианских общин – Новый завет как священная книга христиан.
37. Причины разделения на восточную и западную ветвь христианства. Особенности православия.
38. Специфика католицизма как западной ветви христианства.
39. Причины возникновения протестантизма. Основные протестантские течения и их особенности.
40. Протестантизм в США и идея Нового мира.
41. Современные тенденции в развитии христианства.
42. Основные идеи ислама.
43. Основные течения в исламе: сунниты, шииты, суфии - различия в религиозных взглядах и жизненной практике.
44. Современные тенденции в развитии ислама.

Реферат оформляется в соответствии с требованиями данного вида научной работы.

Реферат аспиранта должен продемонстрировать знание им проблематики научной дисциплины «История и философия науки». Тема реферата в первую очередь должна раскрываться с привлечением знаний, полученных аспирантом по философским

проблемам социального управления. Реферат – это научная работа малой формы, поэтому он должен отвечать всем основным требованиям, предъявляемым к научной работе. Во введении следует раскрыть актуальность, цель и задачи исследования, объект и предмет рассмотрения. Заключение должно содержать выводы относительно решения поставленных задач. Структура реферата должна быть логически продумана, включать не менее двух глав, разбитых не менее чем на два подраздела. Реферат включает: введение, где обосновывается актуальность темы, выделяется предмет и объект исследования, формулируется цель и задачи, прописывается теоретическая база исследования; основную часть, заключающую выводы на проблемы, поставленные в задачах, список использованной литературы. Все работы из списка литературы должны быть отражены в основном тексте реферата. Их оформление осуществляется в соответствии со стандартом оформления источников. В список литературы включаются монографии, научные статьи, материалы научных конференций, ссылки на использованные сайты Интернета с обязательным указанием выходных данных, полного электронного адреса и время доступа. Объем реферата – около 1 п.л. (40 000 знаков). Реферат предоставляется в электронном виде на проверку с обязательным приложением листа проверки на антиплагиат. При подготовке реферата рекомендуется использование дополнительной литературы. По материалам реферата оформляется презентация, которая содержит 20 слайдов, выполненная в PowerPoint.

Тема 3.2. Актуальные проблемы современной философии, этики и религиоведения.

Цель: Сформировать готовность к преподавательской деятельности по основным образовательным программам высшего образования в области социальной философии. Сформировать способность планировать и решать задачи собственного профессионального и личностного развития, способность к генерированию инновационных идей. - УК-1, УК-2

Перечень изучаемых элементов содержания:

Современные дискуссии и подходы к определению феномена современного общества. Философские дискуссии о трансформациях Homo sapiens в современную эпоху: что ждет нас в будущем? Конфликт между искусственным и естественным и его социокультурные последствия для человечества. Проблема столкновения цивилизаций: движется ли человечество к единству или распаду? Что такое общественный прогресс и каковы его критерии в современном мире? Каковы новые угрозы личности и новые горизонты ее развития в современном социуме?

Проблема разграничения проблемного поля философии религии, религиозной философии и теологии. Современные дискуссии об определении феномена религиозности и предпосылках ее возникновения. Современные подходы к проблеме взаимоотношения науки и религии. Новое религиозное сознание и пути его формирования в виртуальной реальности. Проблема религиозности в современном мире: нетрадиционные формы религий. Трансформации современных представлений о сакральном и священном и их социокультурные предпосылки.

Проблема свободы и ответственности в современном мире. Традиционная этика и постмодернизм: проблема сохранения нравственности в условиях отказа от нарративов. Проблема социализации личности и нравственное воспитание в современном обществе. Этический нигилизм информационных войн и его влияние на общество и личность. Этические профессиональные кодексы и их роль в современном социуме. Моральная ответственность ученого в современном мире.

Вопросы для самоконтроля:

1. Современные дискуссии и подходы к определению феномена современного общества.

2. Философские дискуссии о трансформациях Homo sapiens в современную эпоху: что ждет нас в будущем?
3. Конфликт между искусственным и естественным и его социокультурные последствия для человечества.
4. Проблема разграничения проблемного поля философии религии, религиозной философия и теологии. Современные дискуссии об определении феномена религиозности и предпосылках ее возникновения. Современные подходы к проблеме взаимоотношения науки и религии.
5. Проблема свободы и ответственности в современном мире.
6. Традиционная этика и постмодернизм: проблема сохранения нравственности в условиях отказа от нарративов.
7. Проблема социализации личности и нравственное воспитание в современном обществе

Формы контроля самостоятельной работы обучающихся: подготовка доклада в виде презентации на предложенную работе:

Темы докладов:

1. В. Кутырев «Естественное и искусственное: борьба миров»
2. Ф.Уэбстер Теории информационного общества
3. Р. Докинз, С. Харрис, К. Хитченс, Д. Деннетт «Четыре всадника: Докинз, Харрис, Хитченс, Деннетт»
4. Р. ван ден Аккер «Метамодернизм. Историчность, Аффект и Глубина после постмодернизма»
5. Д.Харт «Бог. Новые ответы у границ разума»
6. Ж. Л. Марион «Эго, или Наделенный собой»
7. М.Ридли «Происхождение альтруизма и добродетели. От инстинктов к сотрудничеству»
8. С.Пинкер «Чистый лист: Природа человека. Кто и почему отказывается признавать ее сегодня»
9. М.Барроуз «Будущее рассекречено»
10. Н.Кляйн «Доктрина шока. Расцвет капитализма катастроф»
Ю.Н.Харари «21 урок для XXI века»

Материал оформляется в виде презентации, которая содержит 20 слайдов и выполнена в PowerPoint.

5. Фонд оценочных средств для проведения текущего контроля успеваемости и промежуточной аттестации обучающихся по дисциплине (модулю)

5.1. Форма текущего контроля успеваемости и промежуточной аттестации обучающегося по учебной дисциплине.

Структурно-тематический план контроля уровня освоенности компетенций в части, предусмотренной рабочей программой дисциплины (модулю):

Структура дисциплины (модуля)	Вид контроля	Индекс оценочного средства (индекс дисциплины (модуля) из учебного плана - № п/п)
Текущий контроль		
Раздел 1. Общие проблемы истории науки		
Тема 1.1. Возникновение науки и ее развитие в эпоху античности и Средневековья, эпоху Возрождения и Нового времени	Доклад с подготовкой презентации	Б1.Б.02. - 1 - Б1.Б.02-1

Тема 1.2. Наука в культуре современной цивилизации. Перспективы научно-технического прогресса.	Доклад с подготовкой презентации	Б1.Б.02. - 1 - Б1.Б.02-10
Контроль по разделу 1	нет	
Раздел 2. Общие проблемы философии науки		
Тема 2.1. Структура научного знания. Основные философские направления и концепции науки.	Доклад с подготовкой презентации	Б1.Б.02. - 1 - Б1.Б.02-10
Тема 2.2. Динамика науки как процесс порождения нового знания. Типы научной рациональности.	Доклад с подготовкой презентации	Б1.Б.02. - 1 - Б1.Б.02-1
Контроль по разделу 2	нет	
Раздел 3. История и современные проблемы философии, этики и религиоведения		
Тема 3.1. Исторические этапы развития философии, этики и религиоведения	реферат	Б1.Б.02. - 1 - Б1.Б.02-44
Тема 3.2. Актуальные проблемы современной философии, этики и религиоведения	Доклад с подготовкой презентации	Б1.Б.02. - 1 - Б1.Б.02-10
Контроль по разделу 3	нет	

Оценочные средства по формам контроля:

Текущий контроль	
Индекс оценочного средства*	Раздел / Тема
Б1.Б.02. - 1 - Б1.Б.02-1	Тема 1.1. Возникновение науки и ее развитие в эпоху античности и Средневековья, эпоху Возрождения и Нового времени
Содержание задания для рубежного контрольно-проверочного мероприятия	<u>Доклад</u> - вид самостоятельной научно-исследовательской работы, где автор раскрывает суть исследуемой проблемы; приводит различные точки зрения, а также собственные взгляды на нее.
Требования к выполнению задания	<p>1. Работа должна содержать систематизацию и краткое изложение материала из не менее 5-и литературных источников (монографий, научных статей и докладов) по выбранной теме.</p> <p>2. Основные требования к оформлению: Структура доклада: 1) титульный лист; 2) содержание (в нем последовательно указываются названия пунктов доклада (реферата), указываются страницы, с которых начинается каждый пункт); 3) введение (формулируется суть исследуемой проблемы, обосновывается выбор темы, определяются ее значимость и актуальность, указываются цель и задачи доклада, дается характеристика используемой литературы); 4) основная часть (каждый раздел ее доказательно раскрывает исследуемый вопрос); 5) выводы и заключение (подводятся итоги или делается обобщенный вывод по теме доклада); 6) литература.</p> <p>Доклад оформляется на одной стороне листа белой бумаги формата А4 (210x297 мм). Интервал межстрочный -полупорядочный. Цвет шрифта - черный. Гарнитура шрифта основного текста - «Times New Roman» или аналогичная. Кегль (размер) от 12 до 14 пунктов. Размеры полей страницы (не менее): правое 10 мм, верхнее – 15 мм, нижнее – 20 мм, левое - 25 мм. Формат абзаца: полное выравнивание («по ширине»). Отступ красной строки одинаковый по всему тексту – 15 мм. Страницы должны быть пронумерованы с учётом титульного листа (на титульном листе номер страницы не ставится). В работах</p>

	<p>используются цитаты, статистические материалы. Эти данные оформляются в виде сносок (ссылок и примечаний). Внутритекстовые, подстрочные и затекстовые библиографические ссылки должны оформляться в соответствии с ГОСТ Р 7.0.5-2008 «Библиографическая ссылка». Общие требования и правила составления».</p> <p>3. Сдача доклада сопровождается презентацией в электронном виде объемом не менее 20 слайдов.</p> <p>4. Доклад сдается в бумажном и электронном виде (10 - 20 печатных страниц).</p> <p>5. При проверке доклада на антиплагиат - www.antiplagiat.ru - (более 50% заимствований) работа не принимается.</p>
Критерии оценки по содержанию и качеству	<p>«Отлично» – выполнены все требования к написанию и защите доклада: обозначена проблема и обоснована её актуальность, сделан краткий анализ различных точек зрения на рассматриваемую проблему и логично изложена собственная позиция, сформулированы выводы, тема раскрыта полностью, выдержан объём, соблюдены требования к внешнему оформлению, даны правильные ответы на дополнительные вопросы.</p> <p>«Хорошо» – основные требования к докладу и его защите выполнены, но при этом допущены недочёты. В частности, имеются неточности в изложении материала; отсутствует логическая последовательность в суждениях; не выдержан объём доклада; имеются упущения в оформлении; на дополнительные вопросы при защите даны неполные ответы.</p> <p>«Удовлетворительно» – имеются существенные отступления от требований к реферированию. В частности: тема освещена лишь частично; допущены фактические ошибки в содержании доклада или при ответе на дополнительные вопросы; во время защиты отсутствует вывод.</p> <p>«Неудовлетворительно» – тема доклада не раскрыта, обнаруживается существенное непонимание проблемы.</p>
Методика обработки и форматы представления результатов оценочных процедур	<p>1. При обработке результатов оценочной процедуры учитывается выполнение требований к написанию и защите доклада. При проверке доклада используется сайт www.antiplagiat.ru.</p> <p>2. Результаты оценочной процедуры представляются обучающимся в срок не позднее 1 недели после сдачи работы преподавателю или в день защиты работы.</p>
Б1.Б.02. - 1 - Б1.Б.02-10	Тема 1.2. Наука в культуре современной цивилизации. Перспективы научно-технического прогресса.
Содержание задания для рубежного контрольно-проверочного мероприятия	Доклад - вид самостоятельной научно-исследовательской работы, где автор раскрывает суть исследуемой проблемы; приводит различные точки зрения, а также собственные взгляды на нее.
Требования к выполнению задания	<p>1. Работа должна содержать систематизацию и краткое изложение материала из не менее 5-и литературных источников (монографий, научных статей и докладов) по выбранной теме.</p> <p>2. Основные требования к оформлению: Структура доклада: 1) титульный лист; 2) содержание (в нем последовательно указываются названия пунктов доклада (реферата), указываются страницы, с которых начинается каждый пункт); 3) введение (формулируется суть исследуемой проблемы, обосновывается выбор темы, определяются ее значимость и актуальность, указываются цель и задачи доклада, дается характеристика используемой литературы); 4) основная часть (каждый раздел ее доказательно раскрывает исследуемый вопрос); 5) выводы и заключение (подводятся итоги или делается обобщенный вывод по теме доклада); 6) литература.</p>

	<p>Доклад оформляется на одной стороне листа белой бумаги формата А4 (210x297 мм). Интервал межстрочный -полупунктовый. Цвет шрифта - черный. Гарнитура шрифта основного текста - «Times New Roman» или аналогичная. Кегль (размер) от 12 до 14 пунктов. Размеры полей страницы (не менее): правое 10 мм, верхнее – 15 мм, нижнее – 20 мм, левое - 25 мм. Формат абзаца: полное выравнивание («по ширине»). Отступ красной строки одинаковый по всему тексту – 15 мм. Страницы должны быть пронумерованы с учётом титульного листа (на титульном листе номер страницы не ставится). В работах используются цитаты, статистические материалы. Эти данные оформляются в виде сносок (ссылки и примечаний). Внутритекстовые, подстрочные и затекстовые библиографические ссылки должны оформляться в соответствии с ГОСТ Р 7.0.5-2008 «Библиографическая ссылка». Общие требования и правила составления».</p> <p>3. Сдача доклада сопровождается презентацией в электронном виде объемом не менее 20 слайдов.</p> <p>4. Доклад сдается в бумажном и электронном виде (10 - 20 печатных страниц).</p> <p>5. При проверке доклада на антиплагиат - www.antiplagiat.ru - (более 50% заимствований) работа не принимается.</p>
Критерии оценки по содержанию и качеству	<p>«Отлично» – выполнены все требования к написанию и защите доклада: обозначена проблема и обоснована её актуальность, сделан краткий анализ различных точек зрения на рассматриваемую проблему и логично изложена собственная позиция, сформулированы выводы, тема раскрыта полностью, выдержан объём, соблюдены требования к внешнему оформлению, даны правильные ответы на дополнительные вопросы.</p> <p>«Хорошо» – основные требования к докладу и его защите выполнены, но при этом допущены недочёты. В частности, имеются неточности в изложении материала; отсутствует логическая последовательность в суждениях; не выдержан объём доклада; имеются упущения в оформлении; на дополнительные вопросы при защите даны неполные ответы.</p> <p>«Удовлетворительно» – имеются существенные отступления от требований к реферированию. В частности: тема освещена лишь частично; допущены фактические ошибки в содержании доклада или при ответе на дополнительные вопросы; во время защиты отсутствует вывод.</p> <p>«Неудовлетворительно» – тема доклада не раскрыта, обнаруживается существенное непонимание проблемы.</p>
Методика обработки и форматы представления результатов оценочных процедур	<p>1. При обработке результатов оценочной процедуры учитывается выполнение требований к написанию и защите доклада. При проверке доклада используется сайт www.antiplagiat.ru.</p> <p>2. Результаты оценочной процедуры представляются обучающимся в срок не позднее 1 недели после сдачи работы преподавателю или в день защиты работы.</p>
Б1.Б.02. - 1 - Б1.Б.02-10	Тема 2.1. Структура научного знания. Основные философские направления и концепции науки.
Содержание задания для рубежного контрольно-проверочного мероприятия	Доклад - вид самостоятельной научно-исследовательской работы, где автор раскрывает суть исследуемой проблемы; приводит различные точки зрения, а также собственные взгляды на нее.
Требования к выполнению задания	<p>1. Работа должна содержать систематизацию и краткое изложение материала из не менее 5-и литературных источников (монографий, научных статей и докладов) по выбранной теме.</p> <p>2. Основные требования к оформлению: Структура доклада: 1) титульный лист; 2) содержание (в нем</p>

	<p>последовательно указываются названия пунктов доклада (реферата), указываются страницы, с которых начинается каждый пункт); 3) введение (формулируется суть исследуемой проблемы, обосновывается выбор темы, определяются ее значимость и актуальность, указываются цель и задачи доклада, дается характеристика используемой литературы); 4) основная часть (каждый раздел ее доказательно раскрывает исследуемый вопрос); 5) выводы и заключение (подводятся итоги или делается обобщенный вывод по теме доклада); 6) литература.</p> <p>Доклад оформляется на одной стороне листа белой бумаги формата А4 (210x297 мм). Интервал межстрочный -полупетерный. Цвет шрифта - черный. Гарнитура шрифта основного текста - «Times New Roman» или аналогичная. Кегль (размер) от 12 до 14 пунктов. Размеры полей страницы (не менее): правое 10 мм, верхнее – 15 мм, нижнее – 20 мм, левое - 25 мм. Формат абзаца: полное выравнивание («по ширине»). Отступ красной строки одинаковый по всему тексту – 15 мм. Страницы должны быть пронумерованы с учётом титульного листа (на титульном листе номер страницы не ставится). В работах используются цитаты, статистические материалы. Эти данные оформляются в виде сносок (ссылок и примечаний). Внутритекстовые, подстрочные и затекстовые библиографические ссылки должны оформляться в соответствии с ГОСТ Р 7.0.5-2008 «Библиографическая ссылка». Общие требования и правила составления».</p> <p>3. Сдача доклада сопровождается презентацией в электронном виде объемом не менее 20 слайдов.</p> <p>4. Доклад сдается в бумажном и электронном виде (10 - 20 печатных страниц).</p> <p>5. При проверке доклада на антиплагиат - www.antiplagiat.ru - (более 50% заимствований) работа не принимается.</p>
Критерии оценки по содержанию и качеству	<p>«Отлично» – выполнены все требования к написанию и защите доклада: обозначена проблема и обоснована её актуальность, сделан краткий анализ различных точек зрения на рассматриваемую проблему и логично изложена собственная позиция, сформулированы выводы, тема раскрыта полностью, выдержан объём, соблюдены требования к внешнему оформлению, даны правильные ответы на дополнительные вопросы.</p> <p>«Хорошо» – основные требования к докладу и его защите выполнены, но при этом допущены недочёты. В частности, имеются неточности в изложении материала; отсутствует логическая последовательность в суждениях; не выдержан объём доклада; имеются упущения в оформлении; на дополнительные вопросы при защите даны неполные ответы.</p> <p>«Удовлетворительно» – имеются существенные отступления от требований к реферированию. В частности: тема освещена лишь частично; допущены фактические ошибки в содержании доклада или при ответе на дополнительные вопросы; во время защиты отсутствует вывод.</p> <p>«Неудовлетворительно» – тема доклада не раскрыта, обнаруживается существенное непонимание проблемы.</p>
Методика обработки и форматы представления результатов оценочных процедур	<p>1. При обработке результатов оценочной процедуры учитывается выполнение требований к написанию и защите доклада. При проверке доклада используется сайт www.antiplagiat.ru.</p> <p>2. Результаты оценочной процедуры представляются обучающимся в срок не позднее 1 недели после сдачи работы преподавателю или в день защиты работы.</p>
Б1.Б.02. - 1 - Б1.Б.02-1	Тема 2.2. Динамика науки как процесс порождения нового

	знания. Типы научной рациональности.
Содержание задания для рубежного контрольно-проверочного мероприятия	Доклад - вид самостоятельной научно-исследовательской работы, где автор раскрывает суть исследуемой проблемы; приводит различные точки зрения, а также собственные взгляды на нее.
Требования к выполнению задания	<p>1. Работа должна содержать систематизацию и краткое изложение материала из не менее 5-и литературных источников (монографий, научных статей и докладов) по выбранной теме.</p> <p>2. Основные требования к оформлению: Структура доклада: 1) титульный лист; 2) содержание (в нем последовательно указываются названия пунктов доклада (реферата), указываются страницы, с которых начинается каждый пункт); 3) введение (формулируется суть исследуемой проблемы, обосновывается выбор темы, определяются ее значимость и актуальность, указываются цель и задачи доклада, дается характеристика используемой литературы); 4) основная часть (каждый раздел ее доказательно раскрывает исследуемый вопрос); 5) выводы и заключение (подводятся итоги или делается обобщенный вывод по теме доклада); 6) литература.</p> <p>Доклад оформляется на одной стороне листа белой бумаги формата А4 (210x297 мм). Интервал межстрочный -полупорядочный. Цвет шрифта - черный. Гарнитура шрифта основного текста - «Times New Roman» или аналогичная. Кегль (размер) от 12 до 14 пунктов. Размеры полей страницы (не менее): правое 10 мм, верхнее – 15 мм, нижнее – 20 мм, левое - 25 мм. Формат абзаца: полное выравнивание («по ширине»). Отступ красной строки одинаковый по всему тексту – 15 мм. Страницы должны быть пронумерованы с учётом титульного листа (на титульном листе номер страницы не ставится). В работах используются цитаты, статистические материалы. Эти данные оформляются в виде сносок (ссылок и примечаний). Внутритекстовые, подстрочные и затекстовые библиографические ссылки должны оформляться в соответствии с ГОСТ Р 7.0.5-2008 «Библиографическая ссылка». Общие требования и правила составления».</p> <p>3. Сдача доклада сопровождается презентацией в электронном виде объемом не менее 20 слайдов.</p> <p>4. Доклад сдается в бумажном и электронном виде (10 - 20 печатных страниц).</p> <p>5. При проверке доклада на антиплагиат - www.antiplagiat.ru - (более 50% заимствований) работа не принимается.</p>
Критерии оценки по содержанию и качеству	<p>«Отлично» – выполнены все требования к написанию и защите доклада: обозначена проблема и обоснована её актуальность, сделан краткий анализ различных точек зрения на рассматриваемую проблему и логично изложена собственная позиция, сформулированы выводы, тема раскрыта полностью, выдержан объём, соблюдены требования к внешнему оформлению, даны правильные ответы на дополнительные вопросы.</p> <p>«Хорошо» – основные требования к докладу и его защите выполнены, но при этом допущены недочёты. В частности, имеются неточности в изложении материала; отсутствует логическая последовательность в суждениях; не выдержан объём доклада; имеются упущения в оформлении; на дополнительные вопросы при защите даны неполные ответы.</p> <p>«Удовлетворительно» – имеются существенные отступления от требований к реферированию. В частности: тема освещена лишь частично; допущены фактические ошибки в содержании доклада или при ответе на дополнительные вопросы; во время защиты отсутствует вывод.</p>

	«Неудовлетворительно» – тема доклада не раскрыта, обнаруживается существенное непонимание проблемы.
Методика обработки и форматы представления результатов оценочных процедур	1. При обработке результатов оценочной процедуры учитывается выполнение требований к написанию и защите доклада. При проверке доклада используется сайт www.antiplagiat.ru . 2. Результаты оценочной процедуры представляются обучающимся в срок не позднее 1 недели после сдачи работы преподавателю или в день защиты работы.
Б1.Б.02. - 1 - Б1.Б.02-44	Тема 3.1. Исторические этапы развития философии, этики и религиоведения
Содержание задания для рубежного контрольно-проверочного мероприятия	Реферат - вид самостоятельной научно-исследовательской работы, где автор раскрывает суть исследуемой проблемы; приводит различные точки зрения, а также собственные взгляды на нее. Подготовка и написание реферата по истории науки своего научного направления (см. Приложение)
Требования к выполнению задания	Написание реферата на одну из нижеперечисленных тем. 1. Реферат сдается в бумажном и электронном виде. 2. При проверке реферата на антиплагиат (более 30% заимствований) работа не зачитывается. Недопустимо переписывание рефератов, выложенных в интернете. 3. Структура реферата включает 2-3 основных вопроса и должна быть подчинена раскрытию заявленной темы. 4. Объем реферата – около 0,75 п.л. (30 000 знаков). 5. В список литературы включаются монографии, научные статьи, материалы научных конференций, депонированные рукописи, ссылки на использованные сайты интернета. При написании работы аспирант должен использовать, по крайней мере, 2-3 первоисточника и 3-5 теоретических и учебных изданий. 6. Внутритекстовые, подстрочные и затекстовые библиографические ссылки должны оформляться в соответствии с ГОСТ Р 7.0.5-2008 «Библиографическая ссылка». Общие требования и правила составления». Целесообразно работать над рефератом так, чтобы его материалы можно было использовать в диссертации. 7. При проверке реферата на антиплагиат - www.antiplagiat.ru - (более 50% заимствований) работа не принимается.
Критерии оценки по содержанию и качеству	«Отлично» – выполнены все требования к написанию и защите реферата: обозначена проблема и обоснована её актуальность, сделан краткий анализ различных точек зрения на рассматриваемую проблему и логично изложена собственная позиция, сформулированы выводы, тема раскрыта полностью, выдержан объём, соблюдены требования к внешнему оформлению, даны правильные ответы на дополнительные вопросы. «Хорошо» – основные требования к реферату и его защите выполнены, но при этом допущены недочёты. В частности, имеются неточности в изложении материала; отсутствует логическая последовательность в суждениях; не выдержан объём реферата; имеются упущения в оформлении; на дополнительные вопросы при защите даны неполные ответы. «Удовлетворительно» – имеются существенные отступления от требований к реферированию. В частности: тема освещена лишь частично; допущены фактические ошибки в содержании реферата или при ответе на дополнительные вопросы; во время защиты отсутствует вывод. «Неудовлетворительно» – тема реферата не раскрыта, обнаруживается существенное непонимание проблемы.
Методика обработки и	1. При обработке результатов оценочной процедуры учитывается

форматы представления результатов оценочных процедур	выполнение требований к написанию и защите реферата. При проверке реферата используется сайт www.antiplagiat.ru . 2. Результаты оценочной процедуры представляются обучающимся в срок не позднее 1 недели после сдачи работы преподавателю или в день защиты работы.
Б1.Б.02. - 1 - Б1.Б.02-10	Тема 3.2. Актуальные проблемы современной философии, этики и религиоведения
Содержание задания для рубежного контрольно-проверочного мероприятия	Доклад - вид самостоятельной научно-исследовательской работы, где автор раскрывает суть исследуемой проблемы; приводит различные точки зрения, а также собственные взгляды на нее.
Требования к выполнению задания	<p>1. Работа должна содержать систематизацию и краткое изложение материала из не менее 5-и литературных источников (монографий, научных статей и докладов) по выбранной теме.</p> <p>2. Основные требования к оформлению: Структура доклада: 1) титульный лист; 2) содержание (в нем последовательно указываются названия пунктов доклада (реферата), указываются страницы, с которых начинается каждый пункт); 3) введение (формулируется суть исследуемой проблемы, обосновывается выбор темы, определяются ее значимость и актуальность, указываются цель и задачи доклада, дается характеристика используемой литературы); 4) основная часть (каждый раздел ее доказательно раскрывает исследуемый вопрос); 5) выводы и заключение (подводятся итоги или делается обобщенный вывод по теме доклада); 6) литература.</p> <p>Доклад оформляется на одной стороне листа белой бумаги формата А4 (210x297 мм). Интервал межстрочный -полуторный. Цвет шрифта - черный. Гарнитура шрифта основного текста - «Times New Roman» или аналогичная. Кегль (размер) от 12 до 14 пунктов. Размеры полей страницы (не менее): правое 10 мм, верхнее – 15 мм, нижнее – 20 мм, левое - 25 мм. Формат абзаца: полное выравнивание («по ширине»). Отступ красной строки одинаковый по всему тексту – 15 мм. Страницы должны быть пронумерованы с учётом титульного листа (на титульном листе номер страницы не ставится). В работах используются цитаты, статистические материалы. Эти данные оформляются в виде сносок (ссылок и примечаний). Внутритекстовые, подстрочные и затекстовые библиографические ссылки должны оформляться в соответствии с ГОСТ Р 7.0.5-2008 «Библиографическая ссылка». Общие требования и правила составления».</p> <p>3. Сдача доклада сопровождается презентацией в электронном виде объемом не менее 20 слайдов.</p> <p>4. Доклад сдается в бумажном и электронном виде (10 - 20 печатных страниц).</p> <p>5. При проверке доклада на антиплагиат - www.antiplagiat.ru - (более 50% заимствований) работа не принимается.</p>
Критерии оценки по содержанию и качеству	<p>«Отлично» – выполнены все требования к написанию и защите доклада: обозначена проблема и обоснована её актуальность, сделан краткий анализ различных точек зрения на рассматриваемую проблему и логично изложена собственная позиция, сформулированы выводы, тема раскрыта полностью, выдержан объём, соблюдены требования к внешнему оформлению, даны правильные ответы на дополнительные вопросы.</p> <p>«Хорошо» – основные требования к докладу и его защите выполнены, но при этом допущены недочёты. В частности, имеются неточности в изложении материала; отсутствует логическая последовательность в суждениях; не выдержан объём доклада; имеются упущения в оформлении; на дополнительные вопросы при</p>

	<p>защите даны неполные ответы.</p> <p>«Удовлетворительно» – имеются существенные отступления от требований к реферированию. В частности: тема освещена лишь частично; допущены фактические ошибки в содержании доклада или при ответе на дополнительные вопросы; во время защиты отсутствует вывод.</p> <p>«Неудовлетворительно» – тема доклада не раскрыта, обнаруживается существенное непонимание проблемы.</p>
<p>Методика обработки и форматы представления результатов оценочных процедур</p>	<p>1. При обработке результатов оценочной процедуры учитывается выполнение требований к написанию и защите доклада. При проверке доклада используется сайт www.antiplagiat.ru.</p> <p>2. Результаты оценочной процедуры представляются обучающимся в срок не позднее 1 недели после сдачи работы преподавателю или в день защиты работы.</p>

Контрольным мероприятием промежуточной аттестации обучающихся по учебной дисциплине является **экзамен (кандидатский)**, который проводится в **устной** форме.

5.2. Перечень компетенций с указанием этапов их формирования в процессе освоения образовательной программы

Код компетенции	Содержание компетенции	Результаты обучения	Этапы формирования компетенций в процессе освоения образовательной программы
УК-1	<p>способностью к критическому анализу и оценке современных научных достижений, генерированию новых идей при решении исследовательских и практических задач, в том числе в междисциплинарных областях</p>	<p>Знать:</p> <ul style="list-style-type: none"> - место проблематики, связанной с философией в общей системе гуманитарного знания; 	Этап формирования знаний
		<p>Уметь: - творчески применять полученные знания в исследовательской работе;</p> <ul style="list-style-type: none"> - применять полученные знания исследовательских и практических задач, в том числе в междисциплинарных областях. 	Этап формирования умений
		<p>Владеть: навыками:</p> <ul style="list-style-type: none"> - критического анализа научных работ и системного подхода к анализу научных проблем; - использования полученных знаний в междисциплинарных областях. 	Этап формирования навыков и получения опыта

УК-2	способностью проектировать и осуществлять комплексные исследования, в том числе междисциплинарные, на основе целостного системного научного мировоззрения с использованием знаний в области истории и философии науки	Знать: - основные концепции современной истории и философии науки; - место проблематики, связанной с междисциплинарными аспектами научного познания;	Этап формирования знаний
		Уметь: - творчески применять полученные знания в исследовательской работе; - работать над углублением и систематизацией знаний - применять полученные методологические знания в познавательном процессе;	Этап формирования умений
		Владеть: навыками: - критического анализа научных работ и системного подхода; - применения методологии научного исследования при выполнении исследовательских работ; - оценки теоретических концепций и методологических парадигм современного научного познания; - использования полученных знаний в процессе социального прогнозирования, проектирования и конструирования.	Этап формирования навыков и получения опыта

5.3. Описание показателей и критериев оценивания компетенций на различных этапах их формирования, описание шкал оценивания

Код компетенции	Этапы формирования компетенций	Показатель оценивания компетенции	Критерии и шкалы оценивания
УК-1, УК-2	Этап формирования знаний.	Теоретический блок вопросов. Уровень освоения программного материала, логика и грамотность изложения, умение самостоятельно обобщать	1) обучающийся глубоко и прочно освоил программный материал, исчерпывающе, последовательно, грамотно и логически стройно его излагает, тесно увязывает с задачами и будущей деятельностью, не затрудняется

		и излагать материал	с ответом при видоизменении задания, умеет самостоятельно обобщать и излагать материал, не допуская ошибок – отлично (зачтено); 2) обучающийся твердо знает программный материал, грамотно и по существу излагает его, не допуская существенных неточностей в ответе на вопрос, может правильно применять теоретические положения - хорошо (зачтено); 3) обучающийся освоил основной материал, но не знает отдельных деталей, допускает неточности, недостаточно правильные формулировки, нарушает последовательность в изложении программного материала – удовлетворительно (зачтено); 4) обучающийся не знает значительной части программного материала, допускает существенные ошибки - неудовлетворительно (не зачтено).
УК-1, УК-2	Этап формирования умений.	Аналитическое задание (<i>задачи, ситуационные задания, кейсы, проблемные ситуации и т.д.</i>) Практическое применение теоретических положений применительно к профессиональным задачам, обоснование принятых решений	1) свободно справляется с задачами и практическими заданиями, правильно обосновывает принятые решения, задание выполнено верно, даны ясные аналитические выводы к решению задания, подкрепленные теорией – отлично (зачтено); 2) владеет необходимыми умениями и навыками при выполнении практических заданий, задание выполнено верно, отмечается хорошее развитие аргумента, однако отмечены погрешности в ответе, скорректированные при собеседовании – хорошо (зачтено); 3) испытывает затруднения в выполнении практических заданий, задание выполнено с ошибками, отсутствуют логические выводы и заключения к решению – удовлетворительно (зачтено); 4) практические задания, задачи выполняет с большими затруднениями или задание не выполнено вообще, или задание выполнено не до конца, нет четких выводов и заключений по решению
УК-1, УК-2	Этап формирования навыков и получения опыта.	Аналитическое задание (<i>задачи, ситуационные задания, кейсы, проблемные ситуации и т.д.</i>) Решение практических заданий и задач, владение навыками и умениями при выполнении	логические выводы и заключения к решению – удовлетворительно (зачтено); 4) практические задания, задачи выполняет с большими затруднениями или задание не выполнено вообще, или задание выполнено не до конца, нет четких выводов и заключений по решению

		практических заданий, самостоятельность, умение обобщать и излагать материал.	задания, сделаны неверные выводы по решению задания – не удовлетворительно (не зачтено)
--	--	---	---

5.4. Типовые контрольные задания или иные материалы, необходимые для оценки знаний, умений, навыков и (или) опыта деятельности, характеризующих этапы формирования компетенций в процессе освоения образовательной программы.

Содержание заданий в составе оценочных средств к текущему и промежуточному контролю успеваемости:

Раздел 1. Общие проблемы истории науки

Тема 1.1. Возникновение науки и ее развитие в эпоху античности и Средневековья, эпоху Возрождения и Нового времени

Б1.Б.02. - 1 - Б1.Б.02-10 Подготовка доклада в виде презентации на основе анализа основных идей ученого (по выбору: Коперник, Лавуазье, Томсон, Паули и др.) на основании фрагментов работ в книге С.П.Капица «Жизнь науки». -М.: Издательский Мом Тончу, 2008.592 с.

Тема 1.2. Наука в культуре современной цивилизации. Перспективы научно-технического прогресса.

Б1.Б.02. - 1 - Б1.Б.02-10 Темы докладов:

- | | | |
|-----|--|---|
| 11. | философия» | В. Гейзенберг «Физика и философия» |
| 12. | идет мир: к лучшему или худшему?2 | А. Эйнштейн, Н. Тесла «Куда идет мир: к лучшему или худшему?2 |
| 13. | безумный мир. «Сумасшедший я или все вокруг меня?»» | А. Эйнштейн, Б. Рассел «Этот безумный мир. «Сумасшедший я или все вокруг меня?»» |
| 14. | Вселенной» | Э. Шредингер «Квантовый кот Вселенной» |
| 15. | Наука, заблуждения и потребность изумляться» | Р. Докинз «Расплетая радугу. Наука, заблуждения и потребность изумляться» |
| 16. | вылетает в сумерки. Избранные философские тексты XXI века» | В. Кутырев «Сова Минервы вылетает в сумерки. Избранные философские тексты XXI века» |
| 17. | объективность и ее контексты» | Э. Агацци «Научная объективность и ее контексты» |
| 18. | стремление!» | Ф. Крик «Что за безумное стремление!» |
| 19. | научного противостояния. Есть ли «язык» у пчел? | А. Веннер, П. Уэллс «Анатомия научного противостояния. Есть ли «язык» у пчел? |
| 20. | Дарвина: Эволюция и смысл жизни». | Д. Деннет «Опасная идея Дарвина: Эволюция и смысл жизни». |

Раздел 2. Общие проблемы философии науки

Тема 2.1. Структура научного знания. Основные философские направления и концепции науки.

Б1.Б.02. - 1 - Б1.Б.02-10 Темы докладов:

1. Три аспекта бытия науки: наука как познавательная деятельность, как социальный институт, как особая сфера культуры.
2. Философские основания науки.
3. Социальные условия генезиса науки.

4. Позитивизм, неопозитивизм и постпозитивизм в философии науки: общие черты и специфика.
5. Система идеалов и норм исследователя: проблема моральной ответственности ученого.
6. Обзор основных идей работы К. Поппера «Логика и рост научного знания».
7. Обзор основных идей работы И.Локатоса «Доказательство и опровержение».
8. Обзор основных идей работы Т.Куна «Структура научных революций».
9. Обзор основных идей работы М.Полани «Личностное знание».
10. Обзор основных идей работы П.Фейерабенда «Наука в свободном обществе».

Тема 2.2. Динамика науки как процесс порождения нового знания. Типы научной рациональности.

Б1.Б.02. - 1 - Б1.Б.02-1 Подготовка доклада в виде презентации на основе анализа основных идей ученого (Обзор основных идей работы П.Гайденко «Научная рациональность и философский разум»).

Раздел 3. История и современные проблемы философии, этики и религиоведения

Тема 3.1. Исторические этапы развития философии, этики и религиоведения

Подготовка реферата по направлению: Философия, этика и религиоведение, профиль «Социальная философия» (см. темы рефератов).

Б1.Б.02. - 1 - Б1.Б.02-44 Темы (примерные) рефератов

1. Особенности формирования и развития философской мысли Древнего востока.
2. Идеиная преемственность и своеобразие философских школ античности.
3. Сравнительный анализ интерпретации базовых религиозных идей в западной и мусульманской средневековой религиозной философии.
4. Особенности возрожденческого гуманизма: его влияние на создание предпосылок возникновения эпохи модерна.
5. Традиции европейского рационализма в философских течениях Нового Времени.
6. Проблема взаимосвязи и взаимоотношения естественного и искусственного в философских школах эпохи Просвещения.
7. Роль немецкой классической философии в переосмыслении и обогащении нового европейского гуманизма.
8. Проблема достижения «цельного знания» в русской философской традиции.
9. Сравнительный анализ подходов к возможности познания мира и достижения истины в философских течениях западной философии XIX—XX вв.
10. Проблема подлинности человеческого существования в западной философии двадцатого века.
11. Этические традиции Древнего Востока (сравнительный анализ).
12. Этическая проблематика философских школ античности (сравнительный анализ).
13. Проблема соотношения божественной воли и закона как центральная тема средневековой этики.
14. Этические идеи эпохи Возрождения: гуманизм и реформация (сравнительный анализ).
15. Антинормативный поворот в этике XIX-XX в. в.: (Шопенгауэр, Маркс, Ницше).
16. Основные этические учения в современной западной философии: утилитаризм, эволюционная этика, прагматизм, фрейдизм, феноменология, экзистенциализм, аналитическая этика, постмодернизм (сравнительный анализ).
17. Концепции и теории прикладной этики.

18. Нравоучительская философия эпохи русского Просвещения (середина XVIII – первая треть XIX в.).
19. Формирование нигилистического морализма в России в 60-е г.г. XIX в.).
20. Социальный морализм народничества.
21. Этическое оправдание абсолютного добра в концепции М.Ф.Достоевского.
22. Этика «непротивления злу» Л.Н.Толстого.
23. Этика «соборного добра» В.С.Соловьева.
24. Этический раскол: моральная идеология в Советской России и этика русского зарубежья.
25. Зарождение религиозных представлений в первобытную эпоху: тотемизм, анимизм, магия, фетишизм.
26. Особенности религиозных представлений в традиционных культурах Африки (бушмены, зулу, иоруба, маконде и др.).
27. Особенности религиозных представлений Мезоамерики.
28. Религиозные традиции Месопотамии.
29. Основные научные подходы к проблеме происхождения монотеизма.
30. Основные идеи Авесты.
31. Индуизм и его особенности.
32. Синтоизм - национальная религия Японии.
33. Синкретические тенденции эпохи эллинизма: взаимопроникновение религиозных традиций и его последствия.
34. Ранние религиозные представления у славянских племен.
35. Особенности буддизма как мировой религии и его разновидности (чвань-буддизм, дзен-буддизм, ламаизм).
36. Особенности мировоззрения раннехристианских общин – Новый завет как священная книга христиан.
37. Причины разделения на восточную и западную ветвь христианства. Особенности православия.
38. Специфика католицизма как западной ветви христианства.
39. Причины возникновения протестантизма. Основные протестантские течения и их особенности.
40. Протестантизм в США и идея Нового мира.
41. Современные тенденции в развитии христианства.
42. Основные идеи ислама.
43. Основные течения в исламе: сунниты, шииты, суфии - различия в религиозных взглядах и жизненной практике.
44. Современные тенденции в развитии ислама.

Тема 3.2. Актуальные проблемы современной философии, этики и религиоведения

Б1.Б.02. - 1 - Б1.Б.02-10 Темы докладов:

11. В. Кутырев «Естественное и искусственное: борьба миров»
12. Ф.Уэбстер Теории информационного общества
13. Р. Докинз, С. Харрис, К. Хитченс, Д. Деннетт «Четыре всадника: Докинз, Харрис, Хитченс, Деннетт»
14. Р. ван ден Аккер «Метамодернизм. Историчность, Аффект и Глубина после постмодернизма»
15. Д.Харт «Бог. Новые ответы у границ разума»
16. Ж. Л. Марион «Эго, или Наделенный собой»
17. М.Ридли «Происхождение альтруизма и добродетели. От инстинктов к сотрудничеству»
18. С.Пинкер «Чистый лист: Природа человека. Кто и почему отказывается признавать ее сегодня»

19. М.Барроуз «Будущее рассекречено»
20. Н.Кляйн «Доктрина шока. Расцвет капитализма катастроф»
Ю.Н.Харари «21 урок для XXI века»

Примерный перечень вопросов к экзамену (кандидатский)

1. Предмет и задачи философии науки.
2. Наука и философия.
3. Наука и другие формы культуры (религия, искусство, экономика, политика, мораль).
4. Обыденное сознание (здравый смысл) и наука: критерии различия.
5. Наука как система знаний. Характеристики научного знания.
6. Проблема демаркации научного знания. Наука и псевдонаука.
7. Основные этапы развития науки.
8. Мироззренческие основания научной картины мира.
9. Доклассическая картина мира (древневосточная, античная, средневековая).
10. Становление классической картины мира.
11. Формирование неклассической картины мира.
12. Современная постнеклассическая картина мира.
13. Проблема развития науки: интернализм и экстернализм.
14. Наука как вид духовной деятельности. Структура познавательной деятельности.
15. Научный закон и объективная закономерность.
16. Взаимосвязь уровней научного познания.
17. Эмпирический уровень научного познания.
18. Теоретический уровень научного познания.
19. Научная проблема и проблемная ситуация.
20. Гипотеза и ее роль в научном познании.
21. Научная теория и ее основные функции. Типология научных теорий.
22. Понятие истины.
23. Аргументация в науке. Доказательство и опровержение.
24. Исследовательские программы и их роль в развитии научного знания.
25. Развитие философских представлений о субъекте научного познания.
26. Типы научной рациональности.
27. Проблема рационального и иррационального в философии науки.
28. Методы и методология. Классификация методов научного познания.
29. Специфика и принципы системного подхода
30. Особенности методов социально-гуманитарных наук.
31. Моделирование как метод научного познания.
32. Научные конвенции в структуре научного знания
33. Предпосылки возникновения философии науки.
34. Основные школы и течения в философии науки.
35. Специфика объекта социально-гуманитарного познания и его осмысление в философии науки.
36. Природа ценностей и их роль в социально-гуманитарном познании.
37. Философская герменевтика и социально-гуманитарные науки.
38. Науки о природе и науки о культуре (В. Дильтей, В. Виндельбанд, Г. Риккерт).
39. Основные идеи герменевтической концепции Г. Гадамера.
40. Развитие идей герменевтики П. Рикером
41. Время, пространство, хронотоп в социальном и гуманитарном познании.
42. Основные этапы и особенности развития позитивистской традиции в философии науки: позитивизм, неопозитивизм, постпозитивизм.

43. Идеалы и нормы научного исследования: основные подходы и дискуссии в философии науки.
44. Сциентизм и антисциентизм.
45. Теория развития науки К. Поппера. Критика индуктивизма и конвенционализма.
46. Концепция научно-исследовательских программ И. Лакатоса.
47. Концепция неявного знания в науке М. Полани.
48. Понятие научной революции. Теория научных революций Т. Куна.
49. «Методологический анархизм» П. Фейерабенда.
50. Основные проблемы философии техники.
51. Технологический детерминизм в философии науки.
52. Синергетика как новая научная парадигма.
53. Русская философская мысль о природе и сущности науки и техники.
54. Наука как социальный институт в современном мире.
55. Роль науки в эпоху глобализации.
56. Наука и образование в современном мире.
57. Научное сообщество как субъект познания и его особенности в информационном обществе.
58. Будущее науки: основные проблемы и концепции.
59. Научно-технический прогресс и проблема будущего homo sapiens.
60. Этика науки и проблема моральной ответственности ученого.

Аналитические задания

В качестве третьего вопроса в экзаменационном билете помимо двух теоретических предлагается на примере своей исследовательской области выделить и проанализировать философские проблемы, возникающие в ней.

5.5. Методические материалы, определяющие процедуры оценивания знаний, умений, навыков и (или) опыта деятельности, характеризующих этапы формирования компетенций

Ответы обучающегося на экзамене (кандидатский) оцениваются каждым педагогическим работником по *пятибалльной системе*, оценка по учебной дисциплине выставляется в соответствии с Положением о промежуточной аттестации обучающихся по основным профессиональным образовательным программам в РГСУ в действующей редакции.

Критерии оценки ответа на экзамене (кандидатский):

Оценка «отлично» — глубокие, исчерпывающие знания всего программного материала, понимание сущности и взаимосвязи рассматриваемых процессов и явлений, твердое знание основных положений смежных дисциплин: логически последовательные, содержательные, полные, правильные и конкретные ответы на все вопросы экзаменационного билета.

Оценка «хорошо» — твердые и достаточно полные знания всего программного материала, правильное понимание сущности и взаимосвязи рассматриваемых процессов и явлений; последовательные, правильные, конкретные ответы на поставленные вопросы; при ответах на вопросы могут быть допущены отдельные незначительные неточности, но в целом ответ дан верный.

Оценка «удовлетворительно» — твердое знание и непонимание основных вопросов программы; правильные и конкретные, без грубых ошибок ответы на поставленные вопросы, при ответах на отдельные вопросы допущены серьезные неточности.

Оценка «неудовлетворительно» — неправильный ответ хотя бы на один из основных вопросов, грубые ошибки в ответе, непонимание сущности излагаемых вопросов.

6. Перечень основной и дополнительной учебной литературы для освоения дисциплины (модуля).

6.1. Основная литература

1. Бессонов, Б. Н. История и философия науки : учебное пособие для вузов / Б. Н. Бессонов. — 2-е изд., доп. — Москва : Издательство Юрайт, 2020. — 293 с. — (Высшее образование). — ISBN 978-5-534-04523-9. — Текст : электронный // ЭБС Юрайт [сайт]. — URL: <https://urait.ru/bcode/449692> (дата обращения: 15.05.2020).

2. История и философия науки : учебник для вузов / А. С. Мамзин [и др.] ; под общей редакцией А. С. Мамзина, Е. Ю. Сиверцева. — 2-е изд., перераб. и доп. — Москва : Издательство Юрайт, 2020. — 360 с. — (Высшее образование). — ISBN 978-5-534-00443-4. — Текст : электронный // ЭБС Юрайт [сайт]. — URL: <https://urait.ru/bcode/450040> (дата обращения: 15.05.2020).

3. Митрошенков, О. А. История и философия науки : учебник для вузов / О. А. Митрошенков. — Москва : Издательство Юрайт, 2020. — 267 с. — (Высшее образование). — ISBN 978-5-534-05569-6. — Текст : электронный // ЭБС Юрайт [сайт]. — URL: <https://urait.ru/bcode/454577> (дата обращения: 15.05.2020).

6.2. Дополнительная литература

1. История и философия науки : учебное пособие для вузов / Н. В. Бряник, О. Н. Томюк, Е. П. Стародубцева, Л. Д. Ламберов ; под общей редакцией Н. В. Бряник. — Москва : Издательство Юрайт, 2020. — 290 с. — (Высшее образование). — ISBN 978-5-534-07546-5. — Текст : электронный // ЭБС Юрайт [сайт]. — URL: <https://urait.ru/bcode/455404> (дата обращения: 15.05.2020).

2. Лебедев, С. А. Философия науки : учебное пособие для вузов / С. А. Лебедев. — 2-е изд., перераб. и доп. — Москва : Издательство Юрайт, 2020. — 296 с. — (Высшее образование). — ISBN 978-5-534-00980-4. — Текст : электронный // ЭБС Юрайт [сайт]. — URL: <https://urait.ru/bcode/449822> (дата обращения: 15.05.2020).

3. История и методология науки : учебное пособие для вузов / Б. И. Липский [и др.] ; под редакцией Б. И. Липского. — 2-е изд., испр. и доп. — Москва : Издательство Юрайт, 2020. — 373 с. — (Высшее образование). — ISBN 978-5-534-08323-1. — Текст : электронный // ЭБС Юрайт [сайт]. — URL: <https://urait.ru/bcode/450155> (дата обращения: 15.05.2020).

4. Ушаков, Е. В. Философия и методология науки : учебник и практикум для вузов / Е. В. Ушаков. — Москва : Издательство Юрайт, 2020. — 392 с. — (Высшее образование). — ISBN 978-5-534-02637-5. — Текст : электронный // ЭБС Юрайт [сайт]. — URL: <https://urait.ru/bcode/450517> (дата обращения: 15.05.2020).

Обучающиеся по программе аспирантуры в университете имеют доступ к следующим современным профессиональным базам данных, информационным справочникам:

№ №	Название электронного ресурса	Описание электронного ресурса	Используемый для работы адрес
1.	ЭБС «Университетская библиотека онлайн»	Электронная библиотека, обеспечивающая доступ высших и средних учебных заведений, публичных библиотек и корпоративных пользователей к наиболее востребованным материалам по всем	http://biblioclub.ru/

		отраслям знаний от ведущих российских издательств	
2.	Образовательная платформа Юрайт	Электронно-библиотечная система для ВУЗов, ССУЗов, обеспечивающая доступ к учебникам, учебной и методической литературе по различным дисциплинам.	https://urait.ru/
3.	ЭБС "Лань"	Электронно-библиотечная система для ВУЗов, ССУЗов, обеспечивающая доступ к учебникам, учебной и методической литературе по различным дисциплинам. В рамках участия в консорциуме сетевых электронных библиотек (СЭБ) педагогических вузов.	https://e.lanbook.com/
4.	Научная электронная библиотека eLIBRARY.ru	Крупнейший российский информационно-аналитический портал в области науки, технологии, медицины и образования, содержащий рефераты и полные тексты более 34 млн научных публикаций и патентов	http://elibrary.ru/
5.	База данных "EastView"	Полнотекстовая база данных периодических изданий	https://dlib.eastview.com
6.	Электронная библиотека "Grebennikon"	Библиотека предоставляет доступ более чем к 30 журналам, выпускаемых Издательским домом "Гребенников".	https://grebennikon.ru/

Обучающиеся по программе аспирантуры в университете имеют доступ к следующим системам автоматизированной проверки русскоязычных текстов на наличие заимствованных фрагментов:

Название системы автоматизированной проверки	Описание электронного ресурса	Используемый для работы адрес
Антиплагиат.Вуз	Реализуется технология проверки текстовых документов на наличие заимствований из общедоступных сетевых источников. Функциональное ядро "Антиплагиат" использует алгоритмы, обеспечивающие быстрый поиск заимствованных фрагментов, а также гарантирует корректную обработку русскоязычных текстов.	https://rgsu.antiplagiat.ru/ 100% доступ

7. Перечень ресурсов информационно-коммуникационной сети «Интернет», необходимых для освоения дисциплины (модуля)

№ №	Название электронного ресурса	Описание электронного ресурса	Используемый для работы адрес
1.	ЭБС «Университетская библиотека онлайн»	Электронная библиотека, обеспечивающая доступ высших и средних учебных заведений, публичных библиотек и корпоративных пользователей к наиболее востребованным материалам по всем	http://biblioclub.ru/

		отраслям знаний от ведущих российских издательств	
2.	Образовательная платформа Юрайт	Электронно-библиотечная система для ВУЗов, ССУЗов, обеспечивающая доступ к учебникам, учебной и методической литературе по различным дисциплинам.	https://urait.ru/
3.	ЭБС "Лань"	Электронно-библиотечная система для ВУЗов, ССУЗов, обеспечивающая доступ к учебникам, учебной и методической литературе по различным дисциплинам. В рамках участия в консорциуме сетевых электронных библиотек (СЭБ) педагогических вузов.	https://e.lanbook.com/
4.	Научная электронная библиотека eLIBRARY.ru	Крупнейший российский информационно-аналитический портал в области науки, технологии, медицины и образования, содержащий рефераты и полные тексты более 34 млн научных публикаций и патентов	http://elibrary.ru/
5.	База данных "EastView"	Полнотекстовая база данных периодических изданий	https://dlib.eastview.com
6.	Электронная библиотека "Grebennikon"	Библиотека предоставляет доступ более чем к 30 журналам, выпускаемых Издательским домом "Гребенников".	https://grebennikon.ru/

1. Компьютерная программа DVD. Большая энциклопедия Кирилла и Мефодия. М.: ООО VIDEOGame, 2009.

2. Компьютерная программа CD «Иллюстрированный энциклопедический словарь». М.: Науч. изд-во «Большая Российская энциклопедия», 2003.

3. www.elementy.ru – сайт «Элементы большой науки. Энциклопедия»

4. <http://www.n-t.ru/tp/in/> - Текущие публикации: История науки.

5. <http://socgum-zhurnal.ru/> - журнал «Социально-гуманитарные знания».

6. <http://www.vphil.ru/> - журнал «Вопросы философии».

7. <http://www.ons2000.chat.ru/> - журнал «Общественные науки и современность».

<http://iph.ras.ru/> - *Институт философии РАН.*

8. Методические указания для обучающихся по освоению дисциплины (модуля)

Освоение обучающимся дисциплины (модуля) «История и философия науки» предполагает изучение материалов дисциплины на аудиторных занятиях и в ходе самостоятельной работы. Аудиторные занятия проходят в форме лекций и семинаров. Самостоятельная работа включает разнообразный комплекс видов и форм работы обучающихся.

Для успешного освоения дисциплины и достижения поставленных целей необходимо внимательно ознакомиться настоящей рабочей программы дисциплины. Ее может представить преподаватель на вводной лекции или самостоятельно обучающийся использует информацию на официальном Интернет-сайте Университета.

Следует обратить внимание на список основной и дополнительной литературы, которая имеется в электронной библиотечной системе Университет, на предлагаемые преподавателем ресурсы информационно-телекоммуникационной сети Интернет. Эта информация необходима для самостоятельной работы обучающегося.

При подготовке к аудиторным занятиям необходимо помнить особенности каждой формы его проведения.

Подготовка к учебному занятию лекционного типа заключается в следующем.

С целью обеспечения успешного обучения обучающийся должен готовиться к лекции, поскольку она является важнейшей формой организации учебного процесса, поскольку:

- знакомит с новым учебным материалом;
- разъясняет учебные элементы, трудные для понимания;
- систематизирует учебный материал;
- ориентирует в учебном процессе.

С этой целью:

- внимательно прочитайте материал предыдущей лекции;
- ознакомьтесь с учебным материалом по учебнику и учебным пособиям с темой прочитанной лекции;
- внесите дополнения к полученным ранее знаниям по теме лекции на полях лекционной тетради;
- запишите возможные вопросы, которые вы зададите лектору на лекции по материалу изученной лекции;
- постарайтесь уяснить место изучаемой темы в своей подготовке;
- узнайте тему предстоящей лекции (по тематическому плану, по информации лектора) и запишите информацию, которой вы владеете по данному вопросу

Подготовка к занятию семинарского типа

При подготовке и работе во время проведения занятий семинарского типа следует обратить внимание на следующие моменты: на процесс предварительной подготовки, на работу во время занятия, обработку полученных результатов, исправление полученных замечаний.

Предварительная подготовка к учебному занятию семинарского типа заключается в изучении теоретического материала в отведенное для самостоятельной работы время, ознакомление с инструктивными материалами с целью осознания задач лабораторной работы/практического занятия, техники безопасности при работе с приборами, веществами.

Работа во время проведения учебного занятия семинарского типа включает несколько моментов:

- консультирование аспирантов преподавателями и вспомогательным персоналом с целью предоставления исчерпывающей информации, необходимой для самостоятельного выполнения предложенных преподавателем задач, ознакомление с правилами техники безопасности при работе в лаборатории;
- самостоятельное выполнение заданий согласно обозначенной учебной программой тематики.

Обработка, обобщение полученных результатов работы проводится обучающимися самостоятельно или под руководством преподавателя (в зависимости от степени сложности поставленных задач). В результате оформляется индивидуальный отчет. Подготовленная к сдаче на контроль и оценку работа сдается преподавателю. Форма отчетности может быть письменная, устная или две одновременно. Главным результатом в данном случае служит получение положительной оценки по каждому практическому занятию. Это является необходимым условием при проведении рубежного контроля и допуска к зачету/дифференцированному зачету/экзамену. При получении неудовлетворительных результатов обучающийся имеет право в дополнительное время пересдать преподавателю работу до проведения промежуточной аттестации.

Самостоятельная работа.

Для более углубленного изучения темы задания для самостоятельной работы рекомендуется выполнять параллельно с изучением данной темы. При выполнении

заданий по возможности используйте наглядное представление материала. Более подробная информация о самостоятельной работе представлена в разделах «Учебно-методическое обеспечение самостоятельной работы по дисциплине (модулю)», «Методические указания к самостоятельной работе по дисциплине (модулю)».

Подготовка к экзамену (кандидатский).

К экзамену (кандидатский) необходимо готовится целенаправленно, регулярно, систематически и с первых дней обучения по данной дисциплине. Попытки освоить учебную дисциплину в период зачетно-экзаменационной сессии, как правило, приносят не слишком удовлетворительные результаты.

При подготовке к зачетам (без оценки и с оценкой) обратите внимание на защиту лабораторных работ/практических заданий на основе теоретического материала.

При подготовке к экзамену (кандидатский) по теоретической части выделите в вопросе главное, существенное (понятия, признаки, классификации и пр.), приведите примеры, иллюстрирующие теоретические положения.

После предложенных указаний у обучающихся должно сформироваться четкое представление об объеме и характере знаний и умений, которыми надо будет овладеть по дисциплине.

9. Информационно-технологическое обеспечение образовательного процесса по учебной дисциплине (модулю)

9.1. Информационные технологии

1. Персональный компьютер.
2. Сотовый телефон.
3. Проектор.

9.2. Программное обеспечение

1. Операционная система: Astra Linux SE
2. Пакет офисных программ: LibreOffice
3. Справочная система Консультант+
4. Okular или Acrobat Reader DC
5. Ark или 7-zip
6. User Gate
7. TrueConf (client)

9.3. Информационные справочные системы

№ №	Название электронного ресурса	Описание электронного ресурса	Используемый для работы адрес
1.	ЭБС «Университетская библиотека онлайн»	Электронная библиотека, обеспечивающая доступ высших и средних учебных заведений, публичных библиотек и корпоративных пользователей к наиболее востребованным материалам по всем отраслям знаний от ведущих российских издательств	http://biblioclub.ru/
2.	Образовательная платформа Юрайт	Электронно-библиотечная система для ВУЗов, ССУЗов, обеспечивающая доступ к учебникам, учебной и методической литературе по различным дисциплинам.	https://urait.ru/
3.	ЭБС "Лань"	Электронно-библиотечная система для ВУЗов, ССУЗов, обеспечивающая	https://e.lanbook.com/

		доступ к учебникам, учебной и методической литературе по различным дисциплинам. В рамках участия в консорциуме сетевых электронных библиотек (СЭБ) педагогических вузов.	
4.	Научная электронная библиотека eLIBRARY.ru	Крупнейший российский информационно-аналитический портал в области науки, технологии, медицины и образования, содержащий рефераты и полные тексты более 34 млн научных публикаций и патентов	http://elibrary.ru/
5.	База данных "EastView"	Полнотекстовая база данных периодических изданий	https://dlib.eastview.com
6.	Электронная библиотека "Grebennikon"	Библиотека предоставляет доступ более чем к 30 журналам, выпускаемых Издательским домом "Гребенников".	https://grebennikon.ru/

10. Материально-техническое обеспечение образовательного процесса по учебной дисциплине (модулю):

Для изучения дисциплины (модуля) «История и философия науки» в рамках реализации основной профессиональной образовательной программы по направлению подготовки 46.06.01 «Исторические науки и археология»_направленность (профиль) «Отечественная история» используются:

Учебная аудитория для занятий лекционного типа оснащена специализированной мебелью (стол для преподавателя, парты, стулья, доска для написания мелом); техническими средствами обучения (видеопроjectionное оборудование, средства звуковоспроизведения, экран и имеющие выход в сеть Интернет).

Учебная аудитория для занятий семинарского типа: оснащена специализированной мебелью (стол для преподавателя, парты, стулья, доска для написания мелом); техническими средствами обучения (видеопроjectionное оборудование, средства звуковоспроизведения, экран и имеющие выход в сеть Интернет).

11. Образовательные технологии

При реализации дисциплины (модуля) «История и философия науки» применяются различные образовательные технологии.

Освоение дисциплины (модуля) «История и философия науки» предусматривает использование в учебном процессе активных и интерактивных форм проведения учебных занятий в форме: лекции-дискуссии, доклады в сопровождении презентации, диспуты по итогам представления доклада, реферативные обзоры научных работ, представляемые в сопровождении презентации, подготовка научной статье, подготовка научного реферата в сочетании с внеаудиторной работой с целью формирования и развития профессиональных навыков обучающихся.

Лист регистрации изменений

№ п/п	Содержание изменения	Реквизиты документа	Дата введения изменения
1.	<p>Утверждена и введена в действие решением Ученого совета Российского государственного социального университета на основании Федерального государственного образовательного стандарта высшего образования по направлению подготовки 46.06.01 «Исторические науки и археология» «Отечественная история» (уровень подготовки кадров высшей квалификации), утвержденного приказом Министерства образования и науки Российской Федерации № 904 от 30.07.2014</p>	<p>Протокол заседания Ученого совета №12 от 21.06.2021г.</p>	<p>1.09.2021г..</p>
2.			
3.			
4.			
5.			

Требования к реферату по истории и философии науки

Для допуска к сдаче кандидатского экзамена необходимо подготовить реферат. К реферату прилагается индивидуальная ведомость проверки реферата и представляется в отдел аспирантуры. Срок сдачи реферата, как правило, определяет преподаватель, который проводит лекции и семинары, но не позднее 1 месяца до начала зачетно - экзаменационной сессии.

Реферат – это научная работа малой формы, поэтому для него справедливы общие требования к научной работе.

Примерная структура реферата: титульный лист, оглавление, введение, 2-3 раздела, заключение, список источников.

Тема реферата выбирается аспирантом таким образом, чтобы показать исторические аспекты развития науки, в которой он специализируется, желательно с включением философской проблематики. К примеру:

«Развитие представлений о предмете социологии».

«Развитие методологических оснований педагогики».

«Диалектика естественного и позитивного права в работах английских мыслителей Нового времени».

«Становление исследовательских программ социальной психологии» и др.

Во **введении** к реферату дается обоснование актуальности темы, определяется объект, предмет, цель и задачи реферата. В **заключении** подводятся итоги выполнения поставленных задач.

Поскольку общий объем реферата составляет не более 30 стр. текста, целесообразно в структуре **основной части** реферата выделять не более 2-3 разделов. Название раздела не может повторять тему реферата (в этом случае все остальные разделы оказываются излишними). Автор реферата должен продемонстрировать умение самостоятельно излагать материал; дословное переписывание целых страниц из источников, тем более без ссылок на них, недопустимо. Каждая цитата, цифры, описание фактов должно обязательно сопровождаться ссылками на источники с указанием года издания книги, номера научного журнала и страницы, на которой опубликован цитируемый материал.

Список источников составляет 10 – 15 наименований научных работ различного жанра: монографии, статьи, материалы научных конференций, сборники научных работ, научные публикации в Интернете и др. При этом аспирант должен показать знакомство с новой и новейшей литературой по рассматриваемой теме. Недопустимо, когда список источников состоит только из работ, изданных в прошлом веке.

Реферат оформляется в соответствии с ГОСТ Р 7.0.11-2011.

Объем реферата 20-30 страниц.

Титульный лист оформляется соответственно образцу.

К реферату прилагается заполненная научным руководителем индивидуальная ведомость проверки реферата.

**МИНИСТЕРСТВО ОБРАЗОВАНИЯ И НАУКИ РОССИЙСКОЙ ФЕДЕРАЦИИ
РОССИЙСКИЙ ГОСУДАРСТВЕННЫЙ СОЦИАЛЬНЫЙ УНИВЕРСИТЕТ**

РЕФЕРАТ

**для сдачи кандидатского экзамена
по истории и философии науки**

на тему: «_____»

Выполнил
Аспирант очной/заочной формы обучения
направления подготовки _____
профиль _____

Ф.И.О. (полностью)

Москва, год



Министерство науки и высшего образования Российской Федерации
ФЕДЕРАЛЬНОЕ ГОСУДАРСТВЕННОЕ БЮДЖЕТНОЕ ОБРАЗОВАТЕЛЬНОЕ
УЧРЕЖДЕНИЕ ВЫСШЕГО ОБРАЗОВАНИЯ
«РОССИЙСКИЙ ГОСУДАРСТВЕННЫЙ СОЦИАЛЬНЫЙ УНИВЕРСИТЕТ»

«УТВЕРЖДАЮ»

Декан гуманитарного факультета
канд. филол. наук, PhD, д-р полит. наук

Г.Ю. Никипорец-Такигава
21 июня 2021 года

**РАБОЧАЯ ПРОГРАММА ДИСЦИПЛИНЫ (МОДУЛЯ)
ПСИХОЛОГИЯ И ПЕДАГОГИКА ВЫСШЕЙ ШКОЛЫ**

**Направление подготовки
46.06.01 «Исторические науки и археология»**

**Направленность (профиль) образовательной программы
«Отечественная история»**

**ОСНОВНАЯ ПРОФЕССИОНАЛЬНАЯ ОБРАЗОВАТЕЛЬНАЯ
ПРОГРАММА ВЫСШЕГО ОБРАЗОВАНИЯ – ПРОГРАММА ПОДГОТОВКИ
НАУЧНО-ПЕДАГОГИЧЕСКИХ КАДРОВ В АСПИРАНТУРЕ**

**Уровень образования
Высшее образование - подготовка кадров высшей квалификации**

**Форма обучения
Очная, заочная**

Москва, 2021 г.

Рабочая программа дисциплины (модуля) «Психология и педагогика высшей школы» разработана на основании федерального государственного образовательного стандарта высшего образования по направлению подготовки **46.06.01 «Исторические науки и археология» «Отечественная история»** (уровень подготовки кадров высшей квалификации), утвержденного приказом Министерства образования и науки Российской Федерации № 904 от 30.07.2014, учебного плана по основной профессиональной образовательной программе высшего образования – программе подготовки научно-педагогических кадров в аспирантуре.

Рабочая программа дисциплины (модуля) разработана доктором психологических наук Петровой Еленой Алексеевной, доктором педагогических наук Сизиковой Валерией Викторовной, доктором политических наук, PhD, кандидатом филологических наук Никипорец-Такигава Галиной Юрьевной

Руководитель основной
профессиональной
образовательной программы

М.В. Виниченко

Рабочая программа дисциплины (модуля) обсуждена и утверждена на заседании Ученого совета Гуманитарного факультета
Протокол № 12 от «21» июня 2021 года

Декан факультета
Доктор политических наук, PhD,
кандидат филологических наук,
доцент

Г.Ю.Никипорец-Такигава

(подпись)

Рабочая программа дисциплины (модуля) рекомендована к утверждению представителями организаций-работодателей:

ФГБУН «Институт Европы»
Российской Академии наук,
Директор

А.А.Громько

(подпись)

Международная некоммерческая
организация «Федерация Мира и
Согласия». Президент

В.И. Камышанов

Рабочая программа дисциплины
(модуля) рецензирована и
рекомендована к утверждению:

Доктор полит. наук, профессор,
профессор Института
дополнительного

профессионального образования
специалистов социальной сферы
ДСЗН г. Москвы, зам. председателя
Совета Ассамблеи народов России



Г.И.Климантова

Кандидат политических наук,
доцент
кафедры организации работы с
молодежью факультета социальной
работы РГСУ



Е.А.Князькова

Согласовано
Научная библиотека, директор



И.Г.Маляр

СОДЕРЖАНИЕ:

1. Общие положения	5
1.1. Цель и задачи дисциплины (модуля).....	5
1.2. Место дисциплины (модуля) в структуре основной профессиональной образовательной программ.....	5
2. Объем дисциплины (модуля), включая контактную работу обучающегося с преподавателем и самостоятельную работу обучающегося	7
3. Содержание дисциплины (модуля)	9
3.1. Учебно-тематический план по очной форме обучения	9
3.2. Учебно-тематический план по заочной форме обучения	9
4. Учебно-методическое обеспечение самостоятельной работы обучающихся по дисциплине (модулю)	10
5. Фонд оценочных средств для проведения текущего контроля успеваемости и промежуточной аттестации обучающихся по дисциплине (модулю)	20
5.1. Форма текущего контроля успеваемости и промежуточной аттестации обучающегося по дисциплине (модулю).....	20
5.3. <i>Описание показателей и критериев оценивания компетенций на различных этапах их формирования, описание шкал оценивания</i>	34
5.4. Типовые контрольные задания или иные материалы, необходимые для оценки знаний, умений, навыков и (или) опыта деятельности, характеризующих этапы формирования компетенций в процессе освоения образовательной программы	35
5.5. <i>Методические материалы, определяющие процедуры оценивания знаний, умений, навыков и (или) опыта деятельности, характеризующих этапы формирования компетенций</i>	98
6. Перечень основной и дополнительной учебной литературы для освоения дисциплины (модуля)	99
8. Методические указания для обучающихся по освоению дисциплины (модуля)	102
9. Информационно-технологическое обеспечение образовательного процесса по дисциплине (модулю)	102
9.1. Информационные технологии	104
9.2. Программное обеспечение.....	104
10. Материально-техническое обеспечение образовательного процесса по дисциплине (модулю)	105
11. Образовательные технологии	105
Лист регистрации изменений	106

1. Общие положения

1.1. Цель и задачи дисциплины (модуля).

Целями дисциплины (модуля) «Психология и педагогика высшей школы» являются: получение обучающимися теоретических и методических знаний в сфере социально-педагогического управления образовательной организацией с последующим их применением в профессиональной деятельности; формирование практических умений и навыков в части социально-педагогического управления образовательной организацией.

Задачи дисциплины (модуля):

1. усвоение знаний о сущности базовых категорий (понятий) дисциплины (модуля) «Психология и педагогика высшей школы»;
2. усвоение знаний о сущности и содержании нормативных основ педагогической деятельности;
3. усвоение знаний об этических основах профессиональной деятельности;
4. получение умений выбирать оптимальные формы и методы взаимодействия с педагогами, учащимися администрацией образовательных учреждений;
5. получение умений вести профессиональную деятельность в поликультурной среде, учитывая особенности социокультурной ситуации;
6. формирование готовности использовать в профессиональной деятельности нормативно-правовые документы, отражающие проблемы образования и воспитания;
7. формирование готовности принимать участие в междисциплинарном и межведомственном взаимодействии специалистов в решении профессиональных задач.

1.2. Место дисциплины (модуля) в структуре основной профессиональной образовательной программ.

Дисциплина (модуль) «Психология и педагогика высшей школы» реализуется в базовой части основной профессиональной образовательной программы основной профессиональной образовательной программы высшего образования - программы подготовки научно-педагогических кадров в аспирантуре по направлению подготовки **46.06.01 «Исторические науки и археология» «Отечественная история»** (уровень подготовки кадров высшей квалификации), очной и заочной форм обучения.

Изучение дисциплины (модуля) «Психология и педагогика высшей школы» базируется на знаниях и умениях, полученных обучающимися ранее в ходе освоения программного материала ряда учебных дисциплин: «Иностранный язык».

Изучение дисциплины (модуля) «Психология и педагогика высшей школы» обеспечит сформированность необходимых знаний и умений обучающегося в профессиональной деятельности, а также в процессе прохождения практик по получению профессиональных умений и опыта профессиональной деятельности, особенно педагогической практики.

1.3. Планируемые результаты обучения по дисциплине (модулю) в рамках планируемых результатов освоения основной профессиональной образовательной программы.

Процесс освоения дисциплины (модуля) «Психология и педагогика высшей школы» направлен на формирование у обучающихся следующих **универсальных, общепрофессиональных и профессиональных** компетенций: УК-3; УК-5; ОПК-2; ПК-5 в соответствии с основной профессиональной образовательной программой «Языковедение и литературоведение» (подготовка кадров высшей квалификации **46.06.01 «Исторические науки и археология» «Отечественная история»** (уровень подготовки кадров высшей квалификации)).

Код компетенции	Содержание компетенции	Результаты обучения
УК-3	готовность участвовать в работе российских и международных исследовательских коллективов по решению научных и научно-образовательных задач	<p>Знать: принципы организации работы российских и международных исследовательских коллективов</p> <p>Уметь: самостоятельно овладевать знаниями и навыками их применения в профессиональной деятельности; давать верную самооценку, намечать пути и выбирать средства развития достоинств и устранения недостатков.</p> <p>Владеть: навыками самостоятельной, творческой работы, умением эффективной организации своего труда; способностью к самоанализу и самоконтролю, к самообразованию и самосовершенствованию, к поиску и реализации новых, эффективных форм организации своей деятельности.</p>
УК-5	способность планировать и решать задачи собственного профессионального и личностного развития	<p>Знать: принципы планирования личного времени, способы и методы саморазвития и самообразования в области политических наук, в том числе с учетом новейших направлений и тенденций современной политологии.</p> <p>Уметь: самостоятельно овладевать знаниями и навыками их применения в профессиональной деятельности; давать верную самооценку, намечать пути и выбирать средства развития достоинств и устранения недостатков.</p> <p>Владеть: навыками самостоятельной, творческой работы, умением эффективной организации своего труда; способностью к самоанализу и самоконтролю, к самообразованию и самосовершенствованию, к поиску и реализации новых, эффективных форм организации своей деятельности.</p>
ОПК-2	готовность к преподавательской деятельности по основным образовательным программам высшего образования	<p>Знать: общенаучную и лингвистическую терминологию, оригинальные научные тексты по педагогической проблематике, а также современные методы исследования и информационно-коммуникационных технологий.</p> <p>Уметь: самостоятельно осуществлять научно-исследовательскую деятельность в соответствующей профессиональной области с использованием современных методов исследования и информационно-</p>

		коммуникационных технологий. Владеть: современными методами и технологиями, навыками самостоятельно осуществлять научно-исследовательскую деятельность в соответствующей профессиональной области с использованием современных методов исследования и информационно-коммуникационных технологий
ПК-5	способность и умение использовать полученные знания в преподавании филологических и лингвистических дисциплин (углубленное знание современных направлений лингвистики, принципов и методов исследований в языкознании и литературоведении, способность к теоретическому анализу языка), организовать учебный процесс, самостоятельно разрабатывать учебно-методические материалы по преподаваемым курсам, владеть методикой преподавания общих и специальных филологических и лингвистических дисциплин с учетом современных требований	Знать: современные направления лингвистики, принципы и методы исследований в языкознании и литературоведении Уметь: организовать учебный процесс, самостоятельно разрабатывать учебно-методические материалы по преподаваемым курсам, Владеть: методикой преподавания общих и специальных филологических и лингвистических дисциплин с учетом современных требований

2. Объем дисциплины (модуля), включая контактную работу обучающегося с преподавателем и самостоятельную работу обучающегося

Общая трудоемкость дисциплины (модуля) составляет 3 зачетных единицы.

Очная форма обучения:

Вид учебной работы	Всего часов	Семестры	
		1	2
Аудиторные учебные занятия (контактная работа), всего	30		30
контактная работа обучающихся с			

преподавателем:			
Учебные занятия лекционного типа	18		18
Учебные занятия семинарского типа	12		12
Лабораторные занятия			
Самостоятельная работа обучающихся*, всего	42		42
В том числе:			
Подготовка к лекционным и практическим занятиям, самостоятельное изучение разделов дисциплины (модуля)	10		10
Выполнение практических заданий	10		10
Рубежный текущий контроль	2 часа на раздел дисциплины		
Вид промежуточной аттестации, контроль (час)	экзамен		экзамен
Общая трудоемкость дисциплины (модуля), з.е.	3	3	

Заочная форма обучения:

Вид учебной работы	Всего часов	Семестры	
		1	2
Аудиторные учебные занятия (контактная работа), всего	12		12
контактная работа обучающихся с преподавателем:			
Учебные занятия лекционного типа	8		8
Учебные занятия семинарского типа	4		4
Лабораторные занятия			
Самостоятельная работа обучающихся*, всего	87		87
В том числе:			
Подготовка к лекционным и практическим занятиям	20		20
Выполнение практических заданий:	30		30
Рубежный текущий контроль	2		
Вид промежуточной аттестации, контроль (час)	экзамен		экзамен
Общая трудоемкость дисциплины (модуля), з.е.	3		3

Самостоятельная работа – изучение аспирантами теоретического материала, подготовка к лекциям, лабораторным работам, практическим и семинарским занятиям, оформление конспектов лекций, написание рефератов, отчетов, курсовых работ, проектов, работа в электронной образовательной среде и др. для приобретения новых теоретических и фактических знаний, теоретических и практических умений.

Виды самостоятельной учебной работы: курсовой проект или курсовая работ, расчетно-графическая работа, написание реферата, выполнение типового расчета, домашнее задание (решение задач, перевод текста, конспектирование, составление обзора), подготовка к лабораторным работам и оформление отчетов, научно-исследовательская работа и т.п.

3. Содержание дисциплины (модуля)

3.1. Учебно-тематический план по очной форме обучения

Объем учебных занятий составляет 30 часов

Объем самостоятельной работы – 42 часа

№ п/ п	Раздел, тема	Виды учебной работы, академических часов						Формы текущего контроля успеваемости и промежуточной аттестации							
		Всего	Самостоят. работа	Аудиторные занятия				Лабораторные занятия	Контр. работа	Реферат	Доклад	Эссе	Тестирование	Зачет/ дифф. зачет	Экзамен (кандидат.)
				Всего	Лекционного типа	Семинарского типа	Лабораторные занятия								
1	2	3	4	5	6	7	8	9	10	11	12	13	14	15	
1.	Раздел 1. Общие основы педагогики	36	14	10	6	4									
2.	Тема 1.1. Истоки педагогики.	12	4	3	2	2									
3.	Тема 1.2. Педагогика как наука.	12	4	3	2	1									
4.	Тема 1.3. Структура педагогики	12	6	4	2	1									
5.	Раздел 2. Общие вопросы психологии	36	14	10	6	4									
6.	Тема 2.1 Психология как наука	12	4	3	2	2									
7.	Тема 2.2 Психология психических процессов	12	4	3	2	1									
8.	Тема 2.3. Социально-психологические проблемы психологии	12	6	4	2	1									
9.	Раздел 3. Психические свойства личности	36	14	10	6	4									
10.	Тема 3.1. Личность	12	4	3	2	2									
11.	Тема 3.2. Темперамент. Характер, Способности	12	4	3	2	1									
12.	Тема 3.3. Направленность и мотивы деятельности личности.	12	6	4	2	1									
Общий объем	Итого часов	108	42	30	18	12									
	Всего часов	108													

3.2. Учебно-тематический план по заочной форме обучения

Объем учебных занятий составляет 12 часов

Объем самостоятельной работы, в том числе часов на контроль – 87 часов

№ п/ п	Раздел, тема	Виды учебной работы, академических часов				Формы текущего контроля успеваемости и промежуточной аттестации						
		Всего	Самостоят. работа	Аудиторные занятия		Лабораторные занятия	Контр. работа	Реферат	Доклад	Эссе	Тестирование	Зачет/ дифф. зачет
Всего	Самостоят. работа	Лекционного типа	Семинарского типа									

1	2	3	4	5	6	7	8	9	10	11	12	13	14	15
				Всего	Лекционного типа	Семинарского типа	Лабораторные занятия	Контр. работа	Реферат	Доклад	Эссе	Тестирование	Зачет/дифф. зачет	Экзамен (кандидат.)
	Раздел 1. Общие основы педагогики	36	29	4	2	0								
2.	Тема 1.1. Истоки педагогики.	12	10	2	2	0								
3.	Тема 1.2. Педагогика как наука.	12	10	2	2	0								
4.	Тема 1.3. Структура педагогики	12	9	0	0	0								
5.	Раздел 2. Общие вопросы	36	29	4	2	2								
6.	Тема 2.1 Психология как наука	12	10	4	2	2								
7.	Тема 2.2 Психология психических процессов	12	10	0	0	0								
8.	Тема 2.3. Социально-психологические проблемы психологии	12	9	0	0	0								
9.	Раздел 3. Психические свойства личности	36	29	4	4	2								
10.	Тема 3.1. Личность	12	10	2	2	2								
11.	Тема 3.2. Темперамент. Характер, Способности	12	10	2	2	0								
12.	Тема 3.3. Направленность и мотивы деятельности личности.	12	9	0	0	0								
Общий объем	Итого часов	108	42	30	18	12								
	Всего часов	108												

4. Учебно-методическое обеспечение самостоятельной работы обучающихся по дисциплине (модулю)

РАЗДЕЛ 1. ОБЩИЕ ОСНОВЫ ПЕДАГОГИКИ

Цель: сформировать систему знаний обучающихся об истоках педагогики, о сущности и специфике педагогики как науке, структуре педагогики как науки (УК-3, УК-5; ОПК-2; ПК-5).

Тема 1.1. Истоки педагогики

Перечень изучаемых элементов содержания

Назначение педагогики в жизнедеятельности общества. Источники изучения истории педагогики. Ключевые группы теорий происхождения воспитания (биологические и социальные) и их характеристика. Принципиальные отличия воспитания в человеческом социуме и научения в животном мире. Этапы становления педагогики как науки и их характеристика.

Вопросы для самоподготовки:

1. Проведите сравнительный анализ биологических и социальных теорий происхождения воспитания.

2. Научно аргументированно обоснуйте отсутствие воспитания в животном мире.
3. Схематично изобразите последовательность этапов становления педагогики как науки.

Тема 1.2. Педагогика как наука.

Перечень изучаемых элементов содержания

Общее представление о педагогике как науке. Объект и предмет педагогики. Объект и субъект педагогической деятельности. Функции педагогики (теоретическая и технологическая) и их характеристика. Образование как социальный феномен. Образование как педагогический процесс. Направленность современной системы образования в РФ. Роль педагогической науки в современной РФ.

Вопросы для самоподготовки:

1. Выделите главные отличия между объектом и предметом изучения педагогики как науки и объектом и субъектом педагогической деятельности.
2. Аргументируйте, почему образование является социальным феноменом.
3. Определите назначение и перспективы развития педагогической науки в современной РФ.

Тема 1.3. Структура педагогики как науки.

Перечень изучаемых элементов содержания

«Педагогическое древо». Взаимосвязь и специфика отраслей педагогики. Связь педагогики с другими науками: философией, психологией, антропологией, анатомией и физиологией, медициной, социологией, экономикой, политологией и др. Система педагогических наук: история педагогики и образования, общая педагогика, возрастная педагогика, коррекционная педагогика, отраслевая педагогика, частные методики (предметные методики).

Вопросы для самоподготовки:

1. Изобразите «педагогическое древо», покажите на нем взаимосвязь и специфику отраслей педагогики.
2. Обоснуйте необходимость взаимосвязей педагогики с другими науками.
3. Охарактеризуйте основные компоненты системы педагогических наук.

Форма контроля самостоятельной работы обучающихся: презентация.

РАЗДЕЛ 2. ОБЩИЕ ВОПРОСЫ ПСИХОЛОГИИ

Цель: познакомить с предметом, объектом, структурой и различными методами психологии; способствовать формированию мировоззренческой позиции; развитию способности к самоорганизации и самообразованию; способности к эффективному применению психолого-педагогических знаний для решения задач общественного, национально-государственного и личностного развития, проблем социального благополучия; способности исследовать особенности культуры социальной жизни, социокультурного пространства, поведения различных национально-этнических, половозрастных и социально-классовых групп, а также инфраструктуру обеспечения их социального благополучия, объяснить понятие психики, соотношение сознания и бессознательного, объяснить сущность социально-психологических проблем (УК-5; ОПК-2; ПК-6).

Тема 2.1. Психология как наука

Перечень изучаемых элементов содержания

Определение психологии как науки. Основные этапы истории психологии. Предмет, объект психологии. Развитие отечественной психологии. Объективность психологических закономерностей. Принципы психологии.

Современная психология, ее задачи и место в системе наук. Междисциплинарные связи психологии. Классификация отраслей психологии.

Методы психологии. Лабораторный эксперимент и его возможности. Наблюдение и естественный эксперимент. Анкеты, интервью и другие методы сбора и анализа материала. Психодиагностические методы. Психологические тесты.

Психика и организм. Психика, поведение и деятельность. Основные функции психики. Развитие психики в процессе онтогенеза и филогенеза. Мозг и психика. Структура психики. Соотношение сознания и бессознательного. Формирование современных представлений о психике. Критика теории отражения. Определение психики как способа организации живого тела. Функционирование психики в структурах взаимодействия человека с миром. Психика как функциональная система. Формы проявления психики: психические процессы, свойства и состояния.

Место психологии среди других современных наук. Основные отрасли психологии. Фундаментальные и прикладные отрасли психологии. Психологические проблемы разных этапов развития человека и проблемы образования. Психология различных видов трудовой деятельности. История развития и современное состояние практической психологии в России. Направления (структура) практической психологии в современной России. Сферы деятельности современных практических психологов. Направления практической психологии

Вопросы для самоподготовки:

1. Понятие психологии.
2. Основные этапы развития психологии.
3. Предмет психологии.
4. Объект и субъект психологии.
5. Структура психологии.
6. Основные и вспомогательные методы психологического исследования.
7. Классификация методов по Ананьеву.
8. Наблюдение и эксперимент.
9. Условия возникновения психического отражения. Психическое как ориентировочная часть (функция) деятельности субъекта
10. Общее представление о стадиях развития психики в филогенезе (по А.Н.Леонтьеву).
11. Роль психики в эволюции животного мира
12. Деятельность животных и деятельность человека: качественные различия.
13. Необходимость возникновения сознания в антропогенезе. Его социальная обусловленность и опосредствованность «психологическими орудиями».
14. Роль языка в возникновении сознания. Функции языка.
15. Психика как деятельность и психика как образ.
16. Психика и мозг человека: принципы и общие механизмы связи.
17. Физиологические механизмы психики.
18. Истоки психики живых существ.
19. Развитие психики человека и животных.
20. Сравнение психики человека и животных.
21. Проведите сравнительный анализ основных отличий обыденной и научной психологии.
22. Изучите различные направления в психологии в период ее кризиса (бихевиоризм, психоанализ, гештальтпсихология и др.)
23. Проблемы организации и проведения эмпирического психологического исследования

Тема 2.2. Психология психических процессов.

Перечень изучаемых элементов содержания

Ощущения. Физиологическая основа ощущений (строение анализатора). Условия возникновения, классификация ощущений. Основные свойства ощущений. Абсолютный и дифференциальный пороги чувствительности. Понятие сенсорной адаптации. Сенсорная депривация. Сенсорная сенсбилизация.

Восприятие. Связь и отличие с процессом ощущения. Фазы восприятия. Виды восприятия: по модальности, по форме существования материи. Основные свойства

восприятия. Физиологические механизмы и особенности восприятия предметов окружающего мира и пространства. Развитие восприятия предметов окружающего мира и пространства в детском возрасте. Физиологические механизмы и особенности восприятия времени. Механизмы и особенности восприятия движения.

Понятие о внимании. Свойства внимания: устойчивость, переключаемость, объём, сосредоточенность, распределение. Функции внимания: активизация, обеспечение избирательности познавательных процессов, контроль деятельности. Виды внимания: природное и социально обусловленное, непосредственное и опосредованное, произвольное, произвольное и послепроизвольное, чувственное и интеллектуальное внимание. Связь внимания с аффективным состоянием и волей человека. Развитие внимания.

Общая характеристика памяти. Значение памяти в жизни и деятельности человека, в обучении, воспитании, общении с людьми. Процессы памяти: запоминание, сохранение, воспроизведение, забывание. Виды памяти. По характеру психической активности: двигательная, эмоциональная, образная, эйдетическая, словесно-логическая. По характеру целей: произвольная, произвольная. По продолжительности сохранения материала: мгновенная, кратковременная, промежуточная, долговременная. Оперативная память. Методы тренировки и совершенствования памяти.

Мышление как процесс активного, творческого познания и преобразования действительности. Основные виды мышления. Теоретическое и практическое мышление. Наглядно-действенное, наглядно-образное, словесно-логическое. По характеру: теоретическое, практическое. Дискурсивное и интуитивное. Репродуктивное и творческое мышление. Формы мышления (понятие, суждение, умозаключение). Мыслительные операции: сравнение, анализ, синтез, абстракция, конкретизация, обобщение, классификация, систематизация, сериация. Мышление как рефлексия. Мышление и речь, их взаимосвязь.

Речь и её функции. Значение речи в жизни человека. Речь как средство общения и обобщения. Виды речи, их функции. Значение слова как единицы мышления и речи.

Характеристика воображения. Понятие о воображении. Функции воображения: активизация наглядно-образного мышления, управление эмоциями и потребностями, произвольная регуляция познавательных процессов, создание и реализация внутреннего плана действий, программирование поведения, управление физиологическими состояниями. Физиологические основы. Виды воображения: активное, пассивное, репродуктивное и творческое. Пассивное воображение: преднамеренное (грезы, утопия), непреднамеренное (сон, галлюцинация). Активное воображение: воссоздающее, антиципирующее, творческое. Мечта. Механизмы переработки представлений в воображаемые образы. Два этапа создания образов. Формы синтеза.

Общая характеристика эмоций и чувств. Понятие об эмоциях. Фундаментальные эмоции. Значение эмоций в жизни человека. Функции эмоций: коммуникативная, регулятивная, сигнальная, мотивационная, оценочная, стимулирующая, защитная. Классификация эмоций. Эмоциональные состояния: настроение, аффект, страсть, стресс, фрустрация. Эмоциональное регулирование. Теории возникновения эмоций: Джеймса-Ланге, Кеннона-Барда, К. Изарда, В.П. Симонова.

Волевое поведение личности. Воля и её основные признаки. Значение воли в жизни человека, в организации и регуляции его деятельности и общения. Первичные волевые качества: сила воли, настойчивость, выдержка. Вторичные волевые качества: решительность, смелость, самообладание, уверенность. Третичные волевые качества: ответственность, дисциплинированность, обязательность, принципиальность, деловитость, инициативность. Природа волевого действия. Развитие воли у человека.

Вопросы для самоподготовки:

1. Понятие об ощущении и стимулах, их вызывающих. Основные свойства ощущений.
2. Классификации ощущений и рецепторов.
3. Роль двигательной активности в развитии ощущений. Понятие о перцептивных действиях, этапы их формирования.
4. Косвенное измерение ощущений. Пороги ощущений. Чувствительность. Субсенсорный диапазон. Методы измерения порогов. Закон Фехнера.
5. Прямое измерение ощущений. Методы прямого измерения. Закон Стивенса. Метод кросс-модальных сравнений. Типы шкал.
6. Теория обнаружения сигналов. Понятие сигнала, шума, критерия, чувствительности, рабочей характеристики приемника.
7. Индивидуальные различия людей в ощущениях.
8. Общее определение восприятия.
9. Феномены восприятия. Основные свойства перцептивного образа.
10. Двойственная природа перцептивного образа: чувственная ткань и предметное содержание.
11. Структуралистская теория восприятия.
12. Гештальттеория восприятия. Законы перцептивной организации. Перцептивные силы. Принципы изоморфизма.
13. Экологическая теория восприятия Дж.Гибсона. Понятие объемлющего оптического строя и инвариантных структур светового потока. Восприятие как акт извлечения информации.
14. Теория восприятия Г.Гельмгольца. Понятия первичного образа, перцептивного образа, образа представления, бессознательных умозаключений.
15. Теория восприятия Дж.Брунера. Понятие категоризации. Стадии категоризации. Перцептивная готовность.
16. Теория восприятия У.Найссера. Понятие когнитивной схемы. Функции схем. Перцептивный цикл.
17. Проблема врожденного и приобретенного в восприятии. Экспериментальные исследования.
18. Роль двигательной активности в развитии восприятия. Понятие о перцептивных действиях, этапы их формирования.
19. Фурье-анализ зрительного восприятия. Понятие психофизического оператора, ряда Фурье, передаточной функции, решетки.
20. Проблема восприятия третьего измерения. Признаки удаленности и глубины: окуломоторные, монокулярные (изобразительные), бинокулярные, трансформационные. Механизмы стереозрения: корреспондирующие и диспаратные точки сетчатки, горюпер. Стереогаммы Юлеша.
21. Восприятие движения. Признаки восприятия реального движения. Две системы восприятия реального движения: изображение—сетчатка и глаз—голова. Теории восприятия стабильности видимого мира. Иллюзии восприятия движения: автокинетическое, стробоскопическое и индуцированное движение, эффект водопада. Восприятие времени.
22. Экологический подход к восприятию, пространства и движения. Основные инварианты структуры светового потока, содержащие информацию о компоновке поверхностей, движении объектов и наблюдателя.
23. Кросскультурные исследования восприятия. Особенности восприятия двумерных изображений в отдельных культурах.
24. Феноменология внимания. Факторы, организующие внимание.
25. Психологические основания для классификации типов внимания.
26. Свойства внимания и их феноменологические описания.
27. Теории внимания. Физиологические и психофизиологические теории внимания. Психологические теории внимания. Теории внимания в когнитивной психологии. У.Найссер.
28. Внимание как процессы предвосхищения.

29. Культурно-исторический и деятельностный подход к объяснению процессов внимания. Л.С.Выготский.
30. Произвольное внимание человека как высшая психическая функция.
31. П.Я. Гальперин: внимание как интериоризированная и автоматизированная форма умственного контроля над выполнением ориентировочных операций и действий.
32. Образы памяти и их исследование.
33. Метод заучивания.
34. Метод антиципации.
35. Метод парных ассоциаций.
36. Метод узнавания.
37. Метод сбережения.
38. Влияние сходства и различия материала на запоминание. Эффект фон Ресторф.
39. Влияние осмысленности материала на запоминание.
40. Общая характеристика систем памяти (СР, КП, ДП): функции, емкость, процессы, форма хранения информации.
41. Сканирование памяти и зрительная КП. Эксперимент Стернберга.
42. Эксперименты Познера по сравнению букв.
43. Забывание в КП. Эксперимент Во и Нормана.
44. Эксперименты на свободное припоминание. Позиционные эффекты и их объяснение.
45. Индивидуально-типологические особенности памяти.
46. Мышление как предмет психологического исследования. Мышление как объект мультидисциплинарных исследований: особенности изучения мышления в философии, логике, информатике, физиологии, педагогике, психиатрии.
47. Мышление в системе познавательных процессов.
48. Мышление и деятельность. Мышление и сознание. Мышление и общение.
49. Значение работ в области психологии мышления для различных отраслей психологии.
50. Общая характеристика наглядно-действенного, наглядно-образного и вербально-логического (логико-понятийного) мышления.
51. Визуальное и пространственное мышление.
52. Конкретное и абстрактное мышление (по Гольштейну).
53. Эмпирическое и теоретическое мышление (по В.В.Давыдову).
54. Сравнение практического и теоретического мышления (по Б.М.Теплову).
55. Продуктивное и репродуктивное мышление. Творческое и критическое мышление.
56. Дивергентное и латеральное мышление.
57. Интуитивное и дискурсивное мышление.
58. Мышление аутистическое, эгоцентрическое и реалистическое.
59. Эмоциональное мышление (по Майеру).
60. Особенности первобытного мышления.
61. Описание мышления в классической психологии сознания.
62. Изучение мышления с позиций гештальтпсихологии.
63. Понимание мышления в бихевиоризме и необихевиоризме.
64. Мышление с позиций когнитивного подхода.
65. Механизмы творческого мышления в теории Я.А.Пономарева.
66. Проблема неосознаваемых форм мышления. Интуиция. Установка.
67. Генетические корни мышления и речи.
68. Методика «двойной стимуляции».
69. Стадии развития значений слова и основные этапы развития речевого мышления.
70. Эгоцентрическая речь: полемика Л.С.Выготского и Ж.Пиаже.
71. Мышление в условиях диалога с компьютером.
72. Использование компьютера для повышения эффективности мыслительной деятельности.
73. Соотношение структуры языка и сознания.

74. Гипотеза лингвистической относительности.
75. Речевая деятельность и общение.
76. Виды и функции речи.
77. Психофизиологические исследования внутренней речи (А.Н.Соколов).
78. Типы моделей порождения и понимания речевого высказывания.
79. Воображение как важнейший компонент в мыслительной деятельности человека.
80. Формы преобразования представлений в воображении.
81. Воображение как психический процесс.
82. Функции воображения.
83. Виды воображения.
84. Механизмы воображения.
85. Развитие воображения в детском возрасте.
86. Развитие представлений об эмоциях в истории психологии.
87. Эмоции и процессы мотивации.
88. Эмоции и процессы познания.
89. Экспериментальные исследования эмоций.
90. Определение эмоций и их функции.
91. Формы переживания эмоций (аффекты, стресс, фрустрация, страсть, настроение, чувства, интерес).
92. Эмоции и чувства. Виды чувств.
93. Эмоции и личность. Характеристики чувств (предметность, устойчивость, полярность, амбивалентность).
94. Теории эмоций: Эволюционная теория эмоций Ч. Дарвина; Информационная теория эмоций.
95. Определение воли и подходы к ее изучению.
96. Критерии воли. Произвольная и волевая регуляция.
97. Волевые процессы, их виды и детерминанты.
98. Мотивационные конфликты, их осознание. Волевая регуляция поведения.

Тема 2.3. Социально-психологические проблемы психологии

Перечень изучаемых элементов содержания:

Социально-психологические проблемы межличностных отношений. Проявления личности в малой группе. Системный характер межличностных отношений. Роль межличностных отношений в процессе совместной деятельности. Место и природа межличностных отношений. Общение в системе межличностных и общественных отношений. Связь общения с деятельностью. Содержание и структура общения. Характеристика видов общения.

Основные направления исследования малой группы в истории социальной психологии. Хоторнские эксперименты. Хоторнский эффект. Понятие малой группы. Проблема верхней и нижней границы малой группы. Классификация малых групп. Детерминанты возникновения малой группы. Взаимодействие социальных и психологических причин возникновения малой группы. Понятие "групповой динамики". Основные динамические процессы в малой группе. Групповое давление. Нормативное поведение в группе. Основные характеристики групповых норм. Групповая сплоченность. Принятие группового решения. Дискуссия как способ организации группового решения. Виды групповой дискуссии. Развитие малой группы как психологической общности. Различные модели группового развития (Б.Такмен, А.В. Петровский, Л.И.Уманский). Роль совместной деятельности в развитии группы.

Групповое взаимодействие. Эксперименты Тэшфела: когнитивный и эмоциональный аспекты. Структура межгрупповой перцепции: целостность и унифицированность. Динамические характеристики межгрупповой перцепции. Зависимость точности межгрупповой перцепции от характера взаимодействия. Эксперименты Агеева. Феномен межгруппового взаимодействия. Специфика межличностных отношений в группе.

Вопросы для самоподготовки:

1. Понятие отношения.
2. Основные направления исследований в психологии отношений.
3. Теория В.Шутца о межличностных отношениях.
4. Чувства как системы поведения. Эмоциональный аспект межличностных отношений.
5. Притяжение, симпатия, эмпатия. Дружба. Любовь.
6. Социальная психология агрессивности. Теория агрессивности. Психологические механизмы эскалации агрессии.
7. Исследование межличностных отношений в группе методом социометрии
8. Составление кроссворда «Феномены межличностных отношений»
9. Дружба и любовь в системе межличностных отношений
10. Понятие малой группы. Проблема верхней и нижней границы малой группы. Основные признаки малой группы.
11. Классификация малых групп.
12. Структурные и динамические характеристики малой группы.
13. Модели развитие малой группы (Б.Такмен, А.В. Петровский, Л.И.Уманский).
14. Роль совместной деятельности в развитии группы. Феномен групповой сплоченности.
15. Методы изучения малых групп.
16. Социально неодобряемые способы самоутверждения в группе
17. Понятие групповой динамики. Механизмы групповой динамики
18. Понятие этноса и феномены этнических групп.
19. Концепции Г. Лебона, Г. Тарда, З. Фрейда о психологии масс.
20. Закономерности развития и способы воздействия, реализуемые в толпе (на а. примерах, описанных в литературе).
21. Национальный характер: подходы, примеры (различные национальные характеры, описанные в литературе).
22. Понятие аккультурации, ее социально-психологические аспекты.
23. Феномен и теории «культурного шока» (классические и современные).
24. Понятие межкультурной толерантности. Психологические аспекты мультикультурализма.
25. Социально-психологические особенности адаптации мигрантов (применение теорий «культурного шока», индекса культурной дистанции, стратегий аккультурации по Дж. Берри. Особенности адаптации различных видов мигрантов.

РАЗДЕЛ 3. ПСИХИЧЕСКИЕ СВОЙСТВА ЛИЧНОСТИ

Цель: сформировать способность работать в коллективе, толерантно воспринимать социальные, этнические, конфессиональные и культурные различия; способность к предупреждению и профилактике личной профессиональной деформации, профессиональной усталости, профессионального «выгорания»; способности соблюдать профессионально-этические требования в процессе осуществления профессиональной деятельности (УК-5, ОПК-2, ПК-6)

Тема 3.1. Личность

Перечень изучаемых элементов содержания

Общее понятие о личности. Индивид, личность, субъект, индивидуальность. Формирование и развитие личности. Теории личности. Методология экспериментальных исследований личности. Индивидуальные свойства человека и их роль в развитии личности. Общее представление об индивидуальных свойствах человека и их классификация. (Б.Г.Ананьев).

Вопросы для самоподготовки:

1. Общее понятие и личности. Основные психологические теории личности.

2. Понимание личности в психологии.
3. Особенности подхода к личности в других науках.
4. Соотношение понятий: «человек», «индивид», «личность», «субъект», «индивидуальность»
5. Факторы формирования и развития личности
6. Соотнесение понятия «социализация», «развитие» и «формирование» личности
7. Анализ основных подходов к содержательному раскрытию структуры личности в отечественной и зарубежной психологии
8. Понимание структуры личности в теории Б.Г.Ананьева.
9. Компоненты эмпирического «Я» (физическое, социальное, духовное) в работах У.Джеймса.
10. Психоаналитическая теория личности (Я, Оно, Сверх-Я) З.Фрейда, К.Г.Юнга, А.Адлера, Э.Эриксона).
11. Гуманистическая теория личности (К.Роджерс, А.Маслоу, В.Франкл).
12. Своеобразие и трудности исследования психологических закономерностей личности. Актуальность проблемы изучения личности для многих наук о человеке.
13. Основные направления в изучении феномена личности. Основные подходы к исследованию личности в психологической науке. Образы человека, сформированные в психологии и их влияние на понимание сущности личности.
14. Методологические уровни при изучении психологии личности и необходимость их применения.
15. Место человека в различных системах («человек-биосфера», «человек-природа», «человек-общество» и др.).
16. Познакомиться с разными подходами к пониманию личности в психологии, и изложите в виде тезисов сущность разных позиций.

Тема 3.2. Темперамент. Характер. Способности.

Перечень изучаемых элементов содержания

Понятие о темпераменте. Краткий обзор теорий о темпераменте. Физиологические основы темперамента. Учение И.П.Павлова о типах высшей нервной деятельности как физиологической основе темперамента. Психологические основы темперамента. Психологические характеристики темперамента и особенности деятельности личности. Современные представления о темпераменте. Адаптивные возможности темперамента в процессе эволюции.

Понятие о характере. Теоретические и экспериментальные подходы к исследованию характера. Формирование характера. Типологии характеров.

Общая характеристика способностей человека. Уровни развития способностей и индивидуальные различия. Природа человеческих способностей. Развитие способностей.

Понятие о направленности и мотивации деятельности. Направленность личности. Психологические теории мотивации.

Вопросы для самоподготовки:

1. Темперамент, его физиологические основы и психологическое описание.
2. Понятие индивидуального стиля деятельности, его структура и формирование.
3. Темперамент и характер. Черты личности и стратегии их выделения.
4. Конституциональная типология темперамента Э. Кречмера, У. Шелдона.
5. Темперамент и характер. Черты личности и стратегии их выделения.
6. Формирование характера.
7. Строение тела и характер. Стратегии определения психотелесных соответствий.
8. Психопатии и акцентуации характера: понятия и основные виды.
9. Проблема и критерии выделения психологических типов. Характер и личность.

10. Типология характера и реабилитационная работа с людьми: акцентуации характера как основа типологии в психиатрии. Типология А.Е.Личко, К.Юнг, К.Леонгарда, П.Б.Ганушкина.
11. Понятие способностей. Способности и задатки.
12. Проблема измерения способностей. Тесты на общий интеллект и показатель IQ.
13. Общее представление о структуре интеллекта. Интеллект и креативность.
14. Развитие способностей. Способности и одаренность.
15. Проблема врожденного и приобретенного в диагностике способностей. Метод близнецов.
16. Характер как система отношений личности.
17. Акцентуации характера.
18. Темперамент.
19. Способности.
20. Диагностика темперамента и способностей.
21. Самодиагностика (методика Леонгарда-Шмишека).
22. Рассмотреть и оформить в виде таблицы разные классификации способностей
23. Черта характера.
24. Этапы формирования характера.
25. Темперамент и характер: отношения понятий, различия.

Тема 3.3. Направленность и мотивы деятельности личности

Перечень изучаемых элементов содержания

Понятие о направленности и мотивации деятельности. Направленность личности.

Психологические теории мотивации.

Вопросы для самоподготовки:

1. Теория мотивации достижения успехов и избегания неудач.
2. Мотивация стремления к власти.
3. Мотив и мотивация аффилиации.
4. Теория мотивации беспомощного поведения.
5. Мотивация просоциального поведения.
6. Мотивация агрессивного поведения
7. Понятие индивидуальной стиль деятельности.
8. Ядро индивидуального стиля деятельности.
9. Индивидуальный стиль деятельности и темперамент.
10. Феноменология и структура человеческой деятельности.
11. Виды деятельности. Изменение деятельности. Изменение в деятельности.
12. Развитие деятельности.
13. Деятельность и психические процессы.
14. Знания, умения, навыки, привычки.
15. Подобрать методики для изучения самооценки, мотивации и направленности личности. Провести диагностику одной из особенностей личности (на выбор), оформить протокол проведения методики, обработать и интерпретировать полученные результаты.
16. Составить схему структуры деятельности. Указать особенности каждого ее структурного элемента.

Оформление работ, выполняемых в рамках самостоятельной работы, осуществляется в соответствии с Методическими указаниями по оформлению письменных работ обучающихся в рамках самостоятельной работы, утвержденными Учебно-методическим советом РГСУ, Протокол № 2 от 25 июня 2015 года. Конкретные практические задания и задания для рубежного контроля определяются в учебно-методических материалах по работе обучающихся

в электронной информационно-образовательной среде РГСУ с применением технологий электронного обучения по данной дисциплине (модулю), утверждаемых ежегодно кафедрой.

5. Фонд оценочных средств для проведения текущего контроля успеваемости и промежуточной аттестации обучающихся по дисциплине (модулю)

5.1. Форма текущего контроля успеваемости и промежуточной аттестации обучающегося по дисциплине (модулю).

Структурно-тематический план контроля уровня освоенности компетенций в части, предусмотренной рабочей программой дисциплины (модулю):

Структура дисциплины (модуля)	Вид контроля	Индекс оценочного средства (индекс дисциплины (модуля) из учебного плана - № п/п)
Текущий контроль		
Раздел 1. Общие основы педагогики		
Тема 1.1. Истоки педагогики	Доклад с подготовкой презентации	Б1.Б.03. -2
Тема 1.2. Педагогика как наука	Доклад с подготовкой презентации	Б1.Б.03. - 3
Тема 1.3. Структура педагогики как науки	Доклад с подготовкой презентации	Б1.Б.03. - 4
Контроль по разделу 1	нет	
Раздел 2. Общие вопросы психологии		
Тема 2.1. Психология как наука	Доклад с подготовкой презентации	Б1.Б.03. -6
Тема 2.2. Психология психических процессов	Доклад с подготовкой презентации	Б1.Б.03. -7
Тема 2.3. Социально-психологические проблемы психологии	Доклад с подготовкой презентации	Б1.Б.03. -8
Контроль по разделу 2	нет	
Раздел 3. Психические свойства личности		
Тема 3.1. Личность	реферат	Б1.Б.03. -10
Тема 3.2. Темперамент. Характер. Способности	Доклад с подготовкой презентации	Б1.Б.03. -11
Тема 3.3. Направленность и мотивы деятельности личности	Доклад с подготовкой презентации	Б1.Б.03. -12
Контроль по разделу 3	нет	

Оценочные средства по формам контроля:

Текущий контроль	
Индекс оценочного	Раздел / Тема

средства*	
Б1.Б.03. - 2	Тема 1.1. Истоки педагогики
Содержание задания для рубежного контрольно-проверочного мероприятия	Доклад - вид самостоятельной научно-исследовательской работы, где автор раскрывает суть исследуемой проблемы; приводит различные точки зрения, а также собственные взгляды на нее.
Требования к выполнению задания	<p>1. Работа должна содержать систематизацию и краткое изложение материала из не менее 5-и литературных источников (монографий, научных статей и докладов) по выбранной теме.</p> <p>2. Основные требования к оформлению: Структура доклада: 1) титульный лист; 2) содержание (в нем последовательно указываются названия пунктов доклада (реферата), указываются страницы, с которых начинается каждый пункт); 3) введение (формулируется суть исследуемой проблемы, обосновывается выбор темы, определяются ее значимость и актуальность, указываются цель и задачи доклада, дается характеристика используемой литературы); 4) основная часть (каждый раздел ее доказательно раскрывает исследуемый вопрос); 5) выводы и заключение (подводятся итоги или делается обобщенный вывод по теме доклада); 6) литература.</p> <p>Доклад оформляется на одной стороне листа белой бумаги формата А4 (210x297 мм). Интервал межстрочный -полуторный. Цвет шрифта - черный. Гарнитура шрифта основного текста - «TimesNewRoman» или аналогичная. Кегль (размер) от 12 до 14 пунктов. Размеры полей страницы (не менее): правое 10 мм, верхнее – 15 мм, нижнее – 20 мм, левое - 25 мм. Формат абзаца: полное выравнивание («по ширине»). Отступ красной строки одинаковый по всему тексту – 15 мм. Страницы должны быть пронумерованы с учётом титульного листа (на титульном листе номер страницы не ставится). В работах используются цитаты, статистические материалы. Эти данные оформляются в виде сносок (ссылок и примечаний). Внутритекстовые, подстрочные и затекстовые библиографические ссылки должны оформляться в соответствии с ГОСТ Р 7.0.5-2008 «Библиографическая ссылка». Общие требования и правила составления».</p> <p>3. Сдача доклада сопровождается презентацией в электронном виде объемом не менее 20 слайдов.</p> <p>4. Доклад сдается в бумажном и электронном виде (10 - 20 печатных страниц).</p> <p>5. При проверке доклада на антиплагиат - www.antiplagiat.ru - (более 50% заимствований) работа не принимается.</p>
Критерии оценки по содержанию и качеству	<p>«Отлично» – выполнены все требования к написанию и защите доклада: обозначена проблема и обоснована её актуальность, сделан краткий анализ различных точек зрения на рассматриваемую проблему и логично изложена собственная позиция, сформулированы выводы, тема раскрыта полностью, выдержан объём, соблюдены требования к внешнему оформлению, даны правильные ответы на дополнительные вопросы.</p> <p>«Хорошо» – основные требования к докладу и его защите выполнены, но при этом допущены недочёты. В частности, имеются неточности в изложении материала; отсутствует логическая последовательность в суждениях; не выдержан объём доклада; имеются упущения в оформлении; на дополнительные вопросы при защите даны неполные ответы.</p> <p>«Удовлетворительно» – имеются существенные отступления от требований к реферированию. В частности: тема освещена лишь частично; допущены фактические ошибки в содержании доклада или при ответе на дополнительные вопросы; во время защиты</p>

	отсутствует вывод. «Неудовлетворительно» – тема доклада не раскрыта, обнаруживается существенное непонимание проблемы.
Методика обработки и форматы представления результатов оценочных процедур	1. При обработке результатов оценочной процедуры учитывается выполнение требований к написанию и защите доклада. При проверке доклада используется сайт www.antiplagiat.ru . 2. Результаты оценочной процедуры представляются обучающимся в срок не позднее 1 недели после сдачи работы преподавателю или в день защиты работы.
Б1.Б.03. - 13	Тема 1.2. Педагогика как наука.
Содержание задания для рубежного контрольно-проверочного мероприятия	<u>Доклад</u> - вид самостоятельной научно-исследовательской работы, где автор раскрывает суть исследуемой проблемы; приводит различные точки зрения, а также собственные взгляды на нее.
Требования к выполнению задания	1. Работа должна содержать систематизацию и краткое изложение материала из не менее 5-и литературных источников (монографий, научных статей и докладов) по выбранной теме. 2. Основные требования к оформлению: Структура доклада: 1) титульный лист; 2) содержание (в нем последовательно указываются названия пунктов доклада (реферата), указываются страницы, с которых начинается каждый пункт); 3) введение (формулируется суть исследуемой проблемы, обосновывается выбор темы, определяются ее значимость и актуальность, указываются цель и задачи доклада, дается характеристика используемой литературы); 4) основная часть (каждый раздел ее доказательно раскрывает исследуемый вопрос); 5) выводы и заключение (подводятся итоги или делается обобщенный вывод по теме доклада); 6) литература. Доклад оформляется на одной стороне листа белой бумаги формата А4 (210x297 мм). Интервал межстрочный -полупорный. Цвет шрифта - черный. Гарнитура шрифта основного текста - «TimesNewRoman» или аналогичная. Кегль (размер) от 12 до 14 пунктов. Размеры полей страницы (не менее): правое 10 мм, верхнее – 15 мм, нижнее – 20 мм, левое - 25 мм. Формат абзаца: полное выравнивание («по ширине»). Отступ красной строки одинаковый по всему тексту – 15 мм. Страницы должны быть пронумерованы с учётом титульного листа (на титульном листе номер страницы не ставится). В работах используются цитаты, статистические материалы. Эти данные оформляются в виде сносок (ссылок и примечаний). Внутритекстовые, подстрочные и затекстовые библиографические ссылки должны оформляться в соответствии с ГОСТ Р 7.0.5-2008 «Библиографическая ссылка». Общие требования и правила составления». 3. Сдача доклада сопровождается презентацией в электронном виде объемом не менее 20 слайдов. 4. Доклад сдается в бумажном и электронном виде (10 - 20 печатных страниц). 5. При проверке доклада на антиплагиат - www.antiplagiat.ru - (более 50% заимствований) работа не принимается.
Критерии оценки по содержанию и качеству	«Отлично» – выполнены все требования к написанию и защите доклада: обозначена проблема и обоснована её актуальность, сделан краткий анализ различных точек зрения на рассматриваемую проблему и логично изложена собственная позиция, сформулированы выводы, тема раскрыта полностью, выдержан объём, соблюдены требования к внешнему оформлению, даны правильные ответы на дополнительные вопросы. «Хорошо» – основные требования к докладу и его защите выполнены, но при этом допущены недочёты. В частности, имеются

	<p>неточности в изложении материала; отсутствует логическая последовательность в суждениях; не выдержан объём доклада; имеются упущения в оформлении; на дополнительные вопросы при защите даны неполные ответы.</p> <p>«Удовлетворительно» – имеются существенные отступления от требований к реферированию. В частности: тема освещена лишь частично; допущены фактические ошибки в содержании доклада или при ответе на дополнительные вопросы; во время защиты отсутствует вывод.</p> <p>«Неудовлетворительно» – тема доклада не раскрыта, обнаруживается существенное непонимание проблемы.</p>
Методика обработки и форматы представления результатов оценочных процедур	<p>1. При обработке результатов оценочной процедуры учитывается выполнение требований к написанию и защите доклада. При проверке доклада используется сайт www.antiplagiat.ru.</p> <p>2. Результаты оценочной процедуры представляются обучающимся в срок не позднее 1 недели после сдачи работы преподавателю или в день защиты работы.</p>
Б1.Б.03. - 4	Тема 1.3. Структура педагогики как науки
Содержание задания для рубежного контрольно-проверочного мероприятия	Доклад - вид самостоятельной научно-исследовательской работы, где автор раскрывает суть исследуемой проблемы; приводит различные точки зрения, а также собственные взгляды на нее.
Требования к выполнению задания	<p>1. Работа должна содержать систематизацию и краткое изложение материала из не менее 5-и литературных источников (монографий, научных статей и докладов) по выбранной теме.</p> <p>2. Основные требования к оформлению: Структура доклада: 1) титульный лист; 2) содержание (в нем последовательно указываются названия пунктов доклада (реферата), указываются страницы, с которых начинается каждый пункт); 3) введение (формулируется суть исследуемой проблемы, обосновывается выбор темы, определяются ее значимость и актуальность, указываются цель и задачи доклада, дается характеристика используемой литературы); 4) основная часть (каждый раздел ее доказательно раскрывает исследуемый вопрос); 5) выводы и заключение (подводятся итоги или делается обобщенный вывод по теме доклада); 6) литература.</p> <p>Доклад оформляется на одной стороне листа белой бумаги формата А4 (210x297 мм). Интервал межстрочный -полуторный. Цвет шрифта - черный. Гарнитура шрифта основного текста - «TimesNewRoman» или аналогичная. Кегль (размер) от 12 до 14 пунктов. Размеры полей страницы (не менее): правое 10 мм, верхнее – 15 мм, нижнее – 20 мм, левое - 25 мм. Формат абзаца: полное выравнивание («по ширине»). Отступ красной строки одинаковый по всему тексту – 15 мм. Страницы должны быть пронумерованы с учётом титульного листа (на титульном листе номер страницы не ставится). В работах используются цитаты, статистические материалы. Эти данные оформляются в виде сносок (ссылок и примечаний). Внутритекстовые, подстрочные и затекстовые библиографические ссылки должны оформляться в соответствии с ГОСТ Р 7.0.5-2008 «Библиографическая ссылка». Общие требования и правила составления».</p> <p>3. Сдача доклада сопровождается презентацией в электронном виде объемом не менее 20 слайдов.</p> <p>4. Доклад сдается в бумажном и электронном виде (10 - 20 печатных страниц).</p> <p>5. При проверке доклада на антиплагиат - www.antiplagiat.ru - (более 50% заимствований) работа не принимается.</p>

<p>Критерии оценки по содержанию и качеству</p>	<p>«Отлично» – выполнены все требования к написанию и защите доклада: обозначена проблема и обоснована её актуальность, сделан краткий анализ различных точек зрения на рассматриваемую проблему и логично изложена собственная позиция, сформулированы выводы, тема раскрыта полностью, выдержан объём, соблюдены требования к внешнему оформлению, даны правильные ответы на дополнительные вопросы.</p> <p>«Хорошо» – основные требования к докладу и его защите выполнены, но при этом допущены недочёты. В частности, имеются неточности в изложении материала; отсутствует логическая последовательность в суждениях; не выдержан объём доклада; имеются упущения в оформлении; на дополнительные вопросы при защите даны неполные ответы.</p> <p>«Удовлетворительно» – имеются существенные отступления от требований к реферированию. В частности: тема освещена лишь частично; допущены фактические ошибки в содержании доклада или при ответе на дополнительные вопросы; во время защиты отсутствует вывод.</p> <p>«Неудовлетворительно» – тема доклада не раскрыта, обнаруживается существенное непонимание проблемы.</p>
<p>Методика обработки и форматы представления результатов оценочных процедур</p>	<p>1. При обработке результатов оценочной процедуры учитывается выполнение требований к написанию и защите доклада. При проверке доклада используется сайт www.antiplagiat.ru.</p> <p>2. Результаты оценочной процедуры представляются обучающимся в срок не позднее 1 недели после сдачи работы преподавателю или в день защиты работы.</p>
<p>Б1.Б.03. - 6</p>	<p>Тема 2.1. Психология как наука</p>
<p>Содержание задания для рубежного контрольно-проверочного мероприятия</p>	<p>Доклад - вид самостоятельной научно-исследовательской работы, где автор раскрывает суть исследуемой проблемы; приводит различные точки зрения, а также собственные взгляды на нее.</p>
<p>Требования к выполнению задания</p>	<p>1. Работа должна содержать систематизацию и краткое изложение материала из не менее 5-и литературных источников (монографий, научных статей и докладов) по выбранной теме.</p> <p>2. Основные требования к оформлению: Структура доклада: 1) титульный лист; 2) содержание (в нем последовательно указываются названия пунктов доклада (реферата), указываются страницы, с которых начинается каждый пункт); 3) введение (формулируется суть исследуемой проблемы, обосновывается выбор темы, определяются ее значимость и актуальность, указываются цель и задачи доклада, дается характеристика используемой литературы); 4) основная часть (каждый раздел ее доказательно раскрывает исследуемый вопрос); 5) выводы и заключение (подводятся итоги или делается обобщенный вывод по теме доклада); 6) литература.</p> <p>Доклад оформляется на одной стороне листа белой бумаги формата А4 (210x297 мм). Интервал межстрочный -полуторный. Цвет шрифта - черный. Гарнитура шрифта основного текста - «TimesNewRoman» или аналогичная. Кегль (размер) от 12 до 14 пунктов. Размеры полей страницы (не менее): правое 10 мм, верхнее – 15 мм, нижнее – 20 мм, левое - 25 мм. Формат абзаца: полное выравнивание («по ширине»). Отступ красной строки одинаковый по всему тексту – 15 мм. Страницы должны быть пронумерованы с учётом титульного листа (на титульном листе номер страницы не ставится). В работах используются цитаты, статистические материалы. Эти данные оформляются в виде сносок (ссылок и примечаний). Внутритекстовые, подстрочные и затекстовые библиографические</p>

	<p>ссылки должны оформляться в соответствии с ГОСТ Р 7.0.5-2008 «Библиографическая ссылка». Общие требования и правила составления».</p> <p>3. Сдача доклада сопровождается презентацией в электронном виде объемом не менее 20 слайдов.</p> <p>4. Доклад сдается в бумажном и электронном виде (10 - 20 печатных страниц).</p> <p>5. При проверке доклада на антиплагиат - www.antiplagiat.ru - (более 50% заимствований) работа не принимается.</p>
Критерии оценки по содержанию и качеству	<p>«Отлично» – выполнены все требования к написанию и защите доклада: обозначена проблема и обоснована её актуальность, сделан краткий анализ различных точек зрения на рассматриваемую проблему и логично изложена собственная позиция, сформулированы выводы, тема раскрыта полностью, выдержан объём, соблюдены требования к внешнему оформлению, даны правильные ответы на дополнительные вопросы.</p> <p>«Хорошо» – основные требования к докладу и его защите выполнены, но при этом допущены недочёты. В частности, имеются неточности в изложении материала; отсутствует логическая последовательность в суждениях; не выдержан объём доклада; имеются упущения в оформлении; на дополнительные вопросы при защите даны неполные ответы.</p> <p>«Удовлетворительно» – имеются существенные отступления от требований к реферированию. В частности: тема освещена лишь частично; допущены фактические ошибки в содержании доклада или при ответе на дополнительные вопросы; во время защиты отсутствует вывод.</p> <p>«Неудовлетворительно» – тема доклада не раскрыта, обнаруживается существенное непонимание проблемы.</p>
Методика обработки и форматы представления результатов оценочных процедур	<p>1. При обработке результатов оценочной процедуры учитывается выполнение требований к написанию и защите доклада. При проверке доклада используется сайт www.antiplagiat.ru.</p> <p>2. Результаты оценочной процедуры представляются обучающимся в срок не позднее 1 недели после сдачи работы преподавателю или в день защиты работы.</p>
Б1.Б.03. - 7	Тема 2.2. Психология психических процессов
Содержание задания для рубежного контрольно-проверочного мероприятия	Доклад - вид самостоятельной научно-исследовательской работы, где автор раскрывает суть исследуемой проблемы; приводит различные точки зрения, а также собственные взгляды на нее.
Требования к выполнению задания	<p>1. Работа должна содержать систематизацию и краткое изложение материала из не менее 5-и литературных источников (монографий, научных статей и докладов) по выбранной теме.</p> <p>2. Основные требования к оформлению: Структура доклада: 1) титульный лист; 2) содержание (в нем последовательно указываются названия пунктов доклада (реферата), указываются страницы, с которых начинается каждый пункт); 3) введение (формулируется суть исследуемой проблемы, обосновывается выбор темы, определяются ее значимость и актуальность, указываются цель и задачи доклада, дается характеристика используемой литературы); 4) основная часть (каждый раздел ее доказательно раскрывает исследуемый вопрос); 5) выводы и заключение (подводятся итоги или делается обобщенный вывод по теме доклада); 6) литература.</p> <p>Доклад оформляется на одной стороне листа белой бумаги формата А4 (210x297 мм). Интервал межстрочный -полупуторный. Цвет шрифта - черный. Гарнитура шрифта основного текста - «TimesNewRoman» или аналогичная. Кегль (размер) от 12 до 14 пунктов. Размеры полей</p>

	<p>страницы (не менее): правое 10 мм, верхнее – 15 мм, нижнее – 20 мм, левое - 25 мм. Формат абзаца: полное выравнивание («по ширине»). Отступ красной строки одинаковый по всему тексту – 15 мм. Страницы должны быть пронумерованы с учётом титульного листа (на титульном листе номер страницы не ставится). В работах используются цитаты, статистические материалы. Эти данные оформляются в виде сносок (ссылок и примечаний). Внутритекстовые, подстрочные и затекстовые библиографические ссылки должны оформляться в соответствии с ГОСТ Р 7.0.5-2008 «Библиографическая ссылка». Общие требования и правила составления».</p> <p>3. Сдача доклада сопровождается презентацией в электронном виде объемом не менее 20 слайдов.</p> <p>4. Доклад сдается в бумажном и электронном виде (10 - 20 печатных страниц).</p> <p>5. При проверке доклада на антиплагиат - www.antiplagiat.ru - (более 50% заимствований) работа не принимается.</p>
<p>Критерии оценки по содержанию и качеству</p>	<p>«Отлично» – выполнены все требования к написанию и защите доклада: обозначена проблема и обоснована её актуальность, сделан краткий анализ различных точек зрения на рассматриваемую проблему и логично изложена собственная позиция, сформулированы выводы, тема раскрыта полностью, выдержан объём, соблюдены требования к внешнему оформлению, даны правильные ответы на дополнительные вопросы.</p> <p>«Хорошо» – основные требования к докладу и его защите выполнены, но при этом допущены недочёты. В частности, имеются неточности в изложении материала; отсутствует логическая последовательность в суждениях; не выдержан объём доклада; имеются упущения в оформлении; на дополнительные вопросы при защите даны неполные ответы.</p> <p>«Удовлетворительно» – имеются существенные отступления от требований к реферированию. В частности: тема освещена лишь частично; допущены фактические ошибки в содержании доклада или при ответе на дополнительные вопросы; во время защиты отсутствует вывод.</p> <p>«Неудовлетворительно» – тема доклада не раскрыта, обнаруживается существенное непонимание проблемы.</p>
<p>Методика обработки и форматы представления результатов оценочных процедур</p>	<p>1. При обработке результатов оценочной процедуры учитывается выполнение требований к написанию и защите доклада. При проверке доклада используется сайт www.antiplagiat.ru.</p> <p>2. Результаты оценочной процедуры представляются обучающимся в срок не позднее 1 недели после сдачи работы преподавателю или в день защиты работы.</p>
<p>Б1.Б.03. - 8</p>	<p>Тема 2.3. Социально-психологические проблемы психологии</p>
<p>Содержание задания для рубежного контрольно-проверочного мероприятия</p>	<p>Доклад - вид самостоятельной научно-исследовательской работы, где автор раскрывает суть исследуемой проблемы; приводит различные точки зрения, а также собственные взгляды на нее.</p>
<p>Требования к выполнению задания</p>	<p>1. Работа должна содержать систематизацию и краткое изложение материала из не менее 5-и литературных источников (монографий, научных статей и докладов) по выбранной теме.</p> <p>2. Основные требования к оформлению: Структура доклада: 1) титульный лист; 2) содержание (в нем последовательно указываются названия пунктов доклада (реферата), указываются страницы, с которых начинается каждый пункт); 3) введение (формулируется суть исследуемой проблемы, обосновывается выбор темы, определяются ее значимость и актуальность, указываются цель и задачи доклада, дается</p>

	<p>характеристика используемой литературы); 4) основная часть (каждый раздел ее доказательно раскрывает исследуемый вопрос); 5) выводы и заключение (подводятся итоги или делается обобщенный вывод по теме доклада); 6) литература.</p> <p>Доклад оформляется на одной стороне листа белой бумаги формата А4 (210x297 мм). Интервал межстрочный -полуторный. Цвет шрифта - черный. Гарнитура шрифта основного текста - «TimesNewRoman» или аналогичная. Кегль (размер) от 12 до 14 пунктов. Размеры полей страницы (не менее): правое 10 мм, верхнее – 15 мм, нижнее – 20 мм, левое - 25 мм. Формат абзаца: полное выравнивание («по ширине»). Отступ красной строки одинаковый по всему тексту – 15 мм. Страницы должны быть пронумерованы с учётом титульного листа (на титульном листе номер страницы не ставится). В работах используются цитаты, статистические материалы. Эти данные оформляются в виде сносок (ссылок и примечаний). Внутритекстовые, подстрочные и затекстовые библиографические ссылки должны оформляться в соответствии с ГОСТ Р 7.0.5-2008 «Библиографическая ссылка». Общие требования и правила составления».</p> <p>3. Сдача доклада сопровождается презентацией в электронном виде объемом не менее 20 слайдов.</p> <p>4. Доклад сдается в бумажном и электронном виде (10 - 20 печатных страниц).</p> <p>5. При проверке доклада на антиплагиат - www.antiplagiat.ru - (более 50% заимствований) работа не принимается.</p>
<p>Критерии оценки по содержанию и качеству</p>	<p>«Отлично» – выполнены все требования к написанию и защите доклада: обозначена проблема и обоснована её актуальность, сделан краткий анализ различных точек зрения на рассматриваемую проблему и логично изложена собственная позиция, сформулированы выводы, тема раскрыта полностью, выдержан объём, соблюдены требования к внешнему оформлению, даны правильные ответы на дополнительные вопросы.</p> <p>«Хорошо» – основные требования к докладу и его защите выполнены, но при этом допущены недочёты. В частности, имеются неточности в изложении материала; отсутствует логическая последовательность в суждениях; не выдержан объём доклада; имеются упущения в оформлении; на дополнительные вопросы при защите даны неполные ответы.</p> <p>«Удовлетворительно» – имеются существенные отступления от требований к реферированию. В частности: тема освещена лишь частично; допущены фактические ошибки в содержании доклада или при ответе на дополнительные вопросы; во время защиты отсутствует вывод.</p> <p>«Неудовлетворительно» – тема доклада не раскрыта, обнаруживается существенное непонимание проблемы.</p>
<p>Методика обработки и форматы представления результатов оценочных процедур</p>	<p>1. При обработке результатов оценочной процедуры учитывается выполнение требований к написанию и защите доклада. При проверке доклада используется сайт www.antiplagiat.ru.</p> <p>2. Результаты оценочной процедуры представляются обучающимся в срок не позднее 1 недели после сдачи работы преподавателю или в день защиты работы.</p>
<p>Б1.Б.03. - 10</p>	<p>Тема 3.1. Личность</p>
<p>Содержание задания для рубежного контрольно-проверочного мероприятия</p>	<p>Реферат - вид самостоятельной научно-исследовательской работы, где автор раскрывает суть исследуемой проблемы; приводит различные точки зрения, а также собственные взгляды на нее. Подготовка и написание реферата по истории науки своего научного направления (см. Приложение)</p>

Требования к выполнению задания	<p>Написание реферата на одну из нижеперечисленных тем.</p> <ol style="list-style-type: none"> 1. Реферат сдается в бумажном и электронном виде. 2. При проверке реферата на антиплагиат (более 30% заимствований) работа не зачитывается. Недопустимо переписывание рефератов, выложенных в интернете. 3. Структура реферата включает 2-3 основных вопроса и должна быть подчинена раскрытию заявленной темы. 4. Объем реферата – около 0,75 п.л. (30 000 знаков). 5. В список литературы включаются монографии, научные статьи, материалы научных конференций, депонированные рукописи, ссылки на использованные сайты интернета. При написании работы аспирант должен использовать, по крайней мере, 2-3 первоисточника и 3-5 теоретических и учебных изданий. 6. Внутритекстовые, подстрочные и затекстовые библиографические ссылки должны оформляться в соответствии с ГОСТ Р 7.0.5-2008 «Библиографическая ссылка». Общие требования и правила составления». <p>Целесообразно работать над рефератом так, чтобы его материалы можно было использовать в диссертации.</p> <p>7. При проверке реферата на антиплагиат - www.antiplagiat.ru - (более 50% заимствований) работа не принимается.</p>
Критерии оценки по содержанию и качеству	<p>«Отлично» – выполнены все требования к написанию и защите реферата: обозначена проблема и обоснована её актуальность, сделан краткий анализ различных точек зрения на рассматриваемую проблему и логично изложена собственная позиция, сформулированы выводы, тема раскрыта полностью, выдержан объём, соблюдены требования к внешнему оформлению, даны правильные ответы на дополнительные вопросы.</p> <p>«Хорошо» – основные требования к реферату и его защите выполнены, но при этом допущены недочёты. В частности, имеются неточности в изложении материала; отсутствует логическая последовательность в суждениях; не выдержан объём реферата; имеются упущения в оформлении; на дополнительные вопросы при защите даны неполные ответы.</p> <p>«Удовлетворительно» – имеются существенные отступления от требований к реферированию. В частности: тема освещена лишь частично; допущены фактические ошибки в содержании реферата или при ответе на дополнительные вопросы; во время защиты отсутствует вывод.</p> <p>«Неудовлетворительно» – тема реферата не раскрыта, обнаруживается существенное непонимание проблемы.</p>
Методика обработки и форматы представления результатов оценочных процедур	<ol style="list-style-type: none"> 1. При обработке результатов оценочной процедуры учитывается выполнение требований к написанию и защите реферата. При проверке реферата используется сайт www.antiplagiat.ru. 2. Результаты оценочной процедуры представляются обучающимся в срок не позднее 1 недели после сдачи работы преподавателю или в день защиты работы.
Б1.Б.03. - 11	Тема 3.2. Темперамент. Характер. Способности
Содержание задания для рубежного контрольно-проверочного мероприятия	<u>Доклад</u> - вид самостоятельной научно-исследовательской работы, где автор раскрывает суть исследуемой проблемы; приводит различные точки зрения, а также собственные взгляды на нее.
Требования к выполнению задания	<ol style="list-style-type: none"> 1. Работа должна содержать систематизацию и краткое изложение материала из не менее 5-и литературных источников (монографий, научных статей и докладов) по выбранной теме. 2. Основные требования к оформлению: Структура доклада: 1) титульный лист; 2) содержание (в нем последовательно указываются названия пунктов доклада (реферата),

	<p>указываются страницы, с которых начинается каждый пункт); 3) введение (формулируется суть исследуемой проблемы, обосновывается выбор темы, определяются ее значимость и актуальность, указываются цель и задачи доклада, дается характеристика используемой литературы); 4) основная часть (каждый раздел ее доказательно раскрывает исследуемый вопрос); 5) выводы и заключение (подводятся итоги или делается обобщенный вывод по теме доклада); 6) литература.</p> <p>Доклад оформляется на одной стороне листа белой бумаги формата А4 (210x297 мм). Интервал межстрочный -полуторный. Цвет шрифта - черный. Гарнитура шрифта основного текста - «TimesNewRoman» или аналогичная. Кегль (размер) от 12 до 14 пунктов. Размеры полей страницы (не менее): правое 10 мм, верхнее – 15 мм, нижнее – 20 мм, левое - 25 мм. Формат абзаца: полное выравнивание («по ширине»). Отступ красной строки одинаковый по всему тексту – 15 мм. Страницы должны быть пронумерованы с учётом титульного листа (на титульном листе номер страницы не ставится). В работах используются цитаты, статистические материалы. Эти данные оформляются в виде сносок (ссылок и примечаний). Внутритекстовые, подстрочные и затекстовые библиографические ссылки должны оформляться в соответствии с ГОСТ Р 7.0.5-2008 «Библиографическая ссылка». Общие требования и правила составления».</p> <p>3. Сдача доклада сопровождается презентацией в электронном виде объемом не менее 20 слайдов.</p> <p>4. Доклад сдается в бумажном и электронном виде (10 - 20 печатных страниц).</p> <p>5. При проверке доклада на антиплагиат - www.antiplagiat.ru - (более 50% заимствований) работа не принимается.</p>
<p>Критерии оценки по содержанию и качеству</p>	<p>«Отлично» – выполнены все требования к написанию и защите доклада: обозначена проблема и обоснована её актуальность, сделан краткий анализ различных точек зрения на рассматриваемую проблему и логично изложена собственная позиция, сформулированы выводы, тема раскрыта полностью, выдержан объём, соблюдены требования к внешнему оформлению, даны правильные ответы на дополнительные вопросы.</p> <p>«Хорошо» – основные требования к докладу и его защите выполнены, но при этом допущены недочёты. В частности, имеются неточности в изложении материала; отсутствует логическая последовательность в суждениях; не выдержан объём доклада; имеются упущения в оформлении; на дополнительные вопросы при защите даны неполные ответы.</p> <p>«Удовлетворительно» – имеются существенные отступления от требований к реферированию. В частности: тема освещена лишь частично; допущены фактические ошибки в содержании доклада или при ответе на дополнительные вопросы; во время защиты отсутствует вывод.</p> <p>«Неудовлетворительно» – тема доклада не раскрыта, обнаруживается существенное непонимание проблемы.</p>
<p>Методика обработки и форматы представления результатов оценочных процедур</p>	<p>1. При обработке результатов оценочной процедуры учитывается выполнение требований к написанию и защите доклада. При проверке доклада используется сайт www.antiplagiat.ru.</p> <p>2. Результаты оценочной процедуры представляются обучающимся в срок не позднее 1 недели после сдачи работы преподавателю или в день защиты работы.</p>
<p>Б1.Б.03. - 12</p>	<p>Тема 3.3. Направленность и мотивы деятельности личности</p>
<p>Содержание задания для</p>	<p>Доклад - вид самостоятельной научно-исследовательской работы,</p>

рубежного контрольно-проверочного мероприятия	где автор раскрывает суть исследуемой проблемы; приводит различные точки зрения, а также собственные взгляды на нее.
Требования к выполнению задания	<p>1. Работа должна содержать систематизацию и краткое изложение материала из не менее 5-и литературных источников (монографий, научных статей и докладов) по выбранной теме.</p> <p>2. Основные требования к оформлению: Структура доклада: 1) титульный лист; 2) содержание (в нем последовательно указываются названия пунктов доклада (реферата), указываются страницы, с которых начинается каждый пункт); 3) введение (формулируется суть исследуемой проблемы, обосновывается выбор темы, определяются ее значимость и актуальность, указываются цель и задачи доклада, дается характеристика используемой литературы); 4) основная часть (каждый раздел ее доказательно раскрывает исследуемый вопрос); 5) выводы и заключение (подводятся итоги или делается обобщенный вывод по теме доклада); 6) литература.</p> <p>Доклад оформляется на одной стороне листа белой бумаги формата А4 (210x297 мм). Интервал межстрочный -полуторный. Цвет шрифта - черный. Гарнитура шрифта основного текста - «TimesNewRoman» или аналогичная. Кегль (размер) от 12 до 14 пунктов. Размеры полей страницы (не менее): правое 10 мм, верхнее – 15 мм, нижнее – 20 мм, левое - 25 мм. Формат абзаца: полное выравнивание («по ширине»). Отступ красной строки одинаковый по всему тексту – 15 мм. Страницы должны быть пронумерованы с учётом титульного листа (на титульном листе номер страницы не ставится). В работах используются цитаты, статистические материалы. Эти данные оформляются в виде сносок (ссылок и примечаний). Внутритекстовые, подстрочные и затекстовые библиографические ссылки должны оформляться в соответствии с ГОСТ Р 7.0.5-2008 «Библиографическая ссылка». Общие требования и правила составления».</p> <p>3. Сдача доклада сопровождается презентацией в электронном виде объемом не менее 20 слайдов.</p> <p>4. Доклад сдается в бумажном и электронном виде (10 - 20 печатных страниц).</p> <p>5. При проверке доклада на антиплагиат - www.antiplagiat.ru - (более 50% заимствований) работа не принимается.</p>
Критерии оценки по содержанию и качеству	<p>«Отлично» – выполнены все требования к написанию и защите доклада: обозначена проблема и обоснована её актуальность, сделан краткий анализ различных точек зрения на рассматриваемую проблему и логично изложена собственная позиция, сформулированы выводы, тема раскрыта полностью, выдержан объём, соблюдены требования к внешнему оформлению, даны правильные ответы на дополнительные вопросы.</p> <p>«Хорошо» – основные требования к докладу и его защите выполнены, но при этом допущены недочёты. В частности, имеются неточности в изложении материала; отсутствует логическая последовательность в суждениях; не выдержан объём доклада; имеются упущения в оформлении; на дополнительные вопросы при защите даны неполные ответы.</p> <p>«Удовлетворительно» – имеются существенные отступления от требований к реферированию. В частности: тема освещена лишь частично; допущены фактические ошибки в содержании доклада или при ответе на дополнительные вопросы; во время защиты отсутствует вывод.</p> <p>«Неудовлетворительно» – тема доклада не раскрыта, обнаруживается существенное непонимание проблемы.</p>

Методика обработки и форматы представления результатов оценочных процедур	<p>1. При обработке результатов оценочной процедуры учитывается выполнение требований к написанию и защите доклада. При проверке доклада используется сайт www.antiplagiat.ru.</p> <p>2. Результаты оценочной процедуры представляются обучающимся в срок не позднее 1 недели после сдачи работы преподавателю или в день защиты работы.</p>
---	--

Контрольным мероприятием промежуточной аттестации обучающихся по дисциплине является экзамен, который проводится в устной форме.

5.2. Перечень компетенций с указанием этапов их формирования в процессе освоения образовательной программы

Код компетенции	Содержание компетенции	Результаты обучения	Этапы формирования компетенций в процессе освоения образовательной программы
УК-3	готовность участвовать в работе российских и международных исследовательских коллективов по решению научных и научно-образовательных задач	<p>Знать: принципы организации работы российских и международных исследовательских коллективов</p> <p>Уметь: самостоятельно овладевать знаниями и навыками их применения в профессиональной деятельности; давать верную самооценку, намечать пути и выбирать средства развития достоинств и устранения недостатков.</p> <p>Владеть: навыками самостоятельной, творческой работы, умением эффективной организации своего труда; способностью к самоанализу и самоконтролю, к самообразованию и самосовершенствованию, к поиску и реализации новых, эффективных форм организации своей деятельности.</p>	<p>Этап формирования знаний</p> <p>Этап формирования умений</p> <p>Этап формирования навыков и получения опыта</p>

<p>УК-5</p>	<p>способность планировать и решать задачи собственного профессионального и личностного развития</p>	<p>Знать: принципы планирования личного времени, способы и методы саморазвития и самообразования в области политических наук, в том числе с учетом новейших направлений и тенденций современной политологии.</p> <p>Уметь: самостоятельно овладевать знаниями и навыками их применения в профессиональной деятельности; давать верную самооценку, намечать пути и выбирать средства развития достоинств и устранения недостатков.</p> <p>Владеть: навыками самостоятельной, творческой работы, умением эффективной организации своего труда; способностью к самоанализу и самоконтролю, к самообразованию и самосовершенствованию, к поиску и реализации новых, эффективных форм организации своей деятельности.</p>	<p>Этап формирования знаний</p> <p>Этап формирования умений</p> <p>Этап формирования навыков и получения опыта</p>
<p>ОПК-2</p>	<p>готовность к преподавательской деятельности по основным образовательным программам высшего образования</p>	<p>Знать: общенаучную и лингвистическую терминологию, оригинальные научные тексты по педагогической проблематике, а также современные методы исследования и информационно-коммуникационных технологии.</p> <p>Уметь: самостоятельно осуществлять научно-исследовательскую деятельность в соответствующей профессиональной области с</p>	<p>Этап формирования знаний</p> <p>Этап формирования умений</p>

		<p>использованием современных методов исследования и информационно-коммуникационных технологий.</p> <p>Владеть: современными методами и технологиями, навыками самостоятельно осуществлять научно-исследовательскую деятельность в соответствующей профессиональной области с использованием современных методов исследования и информационно-коммуникационных технологий</p>	<p>Этап формирования навыков и получения опыта</p>
ПК-5	<p>способность и умение использовать полученные знания в преподавании филологических и лингвистических дисциплин (углубленное знание современных направлений лингвистики, принципов и методов исследований в языкознании и литературоведении, способность к теоретическому анализу языка), организовать учебный процесс, самостоятельно разрабатывать учебно-методические материалы по преподаваемым курсам, владеть методикой преподавания общих и специальных</p>	<p>Знать: современные направления лингвистики, принципы и методы исследований в языкознании и литературоведении</p> <p>Уметь: организовать учебный процесс, самостоятельно разрабатывать учебно-методические материалы по преподаваемым курсам,</p> <p>Владеть: методикой преподавания общих и специальных филологических и лингвистических дисциплин с учетом современных</p>	<p>Этап формирования знаний</p> <p>Этап формирования умений</p> <p>Этап формирования навыков и получения опыта</p>

	филологических и лингвистических дисциплин с учетом современных требований	требований	
--	--	------------	--

5.3. Описание показателей и критериев оценивания компетенций на различных этапах их формирования, описание шкал оценивания

Код компетенции	Этапы формирования компетенций	Показатель оценивания компетенции	Критерии и шкалы оценивания
УК-3; УК-5; ОПК-2; ПК-5	Этап формирования знаний.	Теоретический блок вопросов. Уровень освоения программного материала, логика и грамотность изложения, умение самостоятельно обобщать и излагать материал	1) обучающийся глубоко и прочно освоил программный материал, исчерпывающе, последовательно, грамотно и логически стройно его излагает, тесно увязывает с задачами и будущей деятельностью, не затрудняется с ответом при видоизменении задания, умеет самостоятельно обобщать и излагать материал, не допуская ошибок – 9-10 баллов; 2) обучающийся твердо знает программный материал, грамотно и по существу излагает его, не допуская существенных неточностей в ответе на вопрос, может правильно применять теоретические положения -7-8 баллов; 3) обучающийся освоил основной материал, но не знает отдельных деталей, допускает неточности, недостаточно правильные формулировки, нарушает последовательность в изложении программного материала - 5-6 баллов; 4) обучающийся не знает значительной части программного материала, допускает существенные ошибки -0-4 балла.

УК-3; УК-5; ОПК-2; ПК-5	Этап формирования умений.	<p>Аналитическое задание (<i>задачи, ситуационные задания, кейсы, проблемные ситуации и т.д.</i>)</p> <p>Практическое применение теоретических положений применительно к профессиональным задачам, обоснование принятых решений</p>	<p>1) свободно справляется с задачами и практическими заданиями, правильно обосновывает принятые решения, задание выполнено верно, даны ясные аналитические выводы к решению задания, подкрепленные теорией - 9-10 баллов;</p> <p>2) владеет необходимыми умениями и навыками при выполнении практических заданий, задание выполнено верно, отмечается хорошее развитие аргумента, однако отмечены погрешности в ответе, скорректированные при собеседовании -7-8 баллов;</p> <p>3) испытывает затруднения в выполнении практических заданий, задание выполнено с ошибками, отсутствуют логические выводы и заключения к решению 5-6 баллов;</p> <p>4) практические задания, задачи выполняет с большими затруднениями или задание не выполнено вообще, или задание выполнено не до конца, нет четких выводов и заключений по решению задания, сделаны неверные выводы по решению задания - 0-4 баллов.</p>
УК-3; УК-5; ОПК-2; ПК-5	Этап формирования навыков и получения опыта.	<p>Аналитическое задание (<i>задачи, ситуационные задания, кейсы, проблемные ситуации и т.д.</i>)</p> <p>Решение практических заданий и задач, владение навыками и умениями при выполнении практических заданий, самостоятельность, умение обобщать и излагать материал.</p>	<p>1) свободно справляется с задачами и практическими заданиями, правильно обосновывает принятые решения, задание выполнено верно, даны ясные аналитические выводы к решению задания, подкрепленные теорией - 9-10 баллов;</p> <p>2) владеет необходимыми умениями и навыками при выполнении практических заданий, задание выполнено верно, отмечается хорошее развитие аргумента, однако отмечены погрешности в ответе, скорректированные при собеседовании -7-8 баллов;</p> <p>3) испытывает затруднения в выполнении практических заданий, задание выполнено с ошибками, отсутствуют логические выводы и заключения к решению 5-6 баллов;</p> <p>4) практические задания, задачи выполняет с большими затруднениями или задание не выполнено вообще, или задание выполнено не до конца, нет четких выводов и заключений по решению задания, сделаны неверные выводы по решению задания - 0-4 баллов.</p>

5.4. Типовые контрольные задания или иные материалы, необходимые для оценки знаний, умений, навыков и (или) опыта деятельности, характеризующих этапы формирования компетенций в процессе освоения образовательной программы

Раздел 1. Общие основы педагогики

Примерный перечень темы докладов (с презентациями):

1. Назначение педагогики в жизнедеятельности общества.
2. Источники изучения истории педагогики.
3. Биологические теории происхождения воспитания и их характеристика.
4. Социальные теории происхождения воспитания и их характеристика.
5. Воспитание в человеческом социуме.
6. Научение в животном мире.
7. Этапы становления педагогики как науки и их характеристика.

8. Педагогика как наука.
9. Объект и предмет педагогики.
10. Объект и субъект педагогической деятельности.
11. Функции педагогики и их характеристика.
12. Образование как социальный феномен.
13. Направленность современной системы образования в РФ.
14. Специфика профессиональной подготовки педагогов-музыкантов в современной РФ.
15. Роль педагогической науки в современной РФ.
16. Связь педагогики с другими науками.
17. Система педагогических наук.
18. Взаимосвязь и специфика отраслей педагогики.
19. Андрагогика как отрасль педагогики: сущность и специфика.
20. Военная педагогика как отрасль педагогики: сущность и специфика.
21. Коррекционная педагогика как отрасль педагогики: сущность и специфика.
22. Музыкальная педагогика как отрасль педагогики: сущность и специфика.
23. Социальная педагогика как отрасль педагогики: сущность и специфика.
24. Спортивная педагогика как отрасль педагогики: сущность и специфика.
25. Этнопедагогика как отрасль педагогики: сущность и специфика.

Раздел 2. Общие вопросы психологии

Примерные темы рефератов (докладов)

1. Системный подход к изучению человека.
2. Роль объективных методов в психологии.
3. Проективные методы.
4. Сказкотерапия.
5. Лабораторный эксперимент и его возможности.
6. Наблюдение и естественный эксперимент.
7. Анкеты, интервью и другие методы сбора и анализа материала.
8. Изучить теоретический материал и оформить конспект по темам:
9. Определение ощущений и их роль в познании.
10. Виды ощущений
11. Классификация ощущений
12. Обонятельные и вкусовые ощущения.
13. Общее устройство кожного анализатора.
14. Мышление: природа мышления; виды мышления; теории мышления; интеллект; развитие мышления.
15. Речь: функции речи; виды речи; развитие речи.
16. Речь и мышление.
17. Понятие воли.
18. Теории воли.
19. Эмоциональная сфера человека.
20. Психологические теории эмоций.
21. Определение ощущений и их роль в познании.
22. Виды ощущений
23. Обонятельные и вкусовые ощущения.
24. Общее устройство кожного анализатора.
25. Понятие об ощущении и стимулах, их вызывающих. Основные свойства ощущений.
26. Классификации ощущений и рецепторов.

27. Роль двигательной активности в развитии ощущений. Понятие о перцептивных действиях, этапы их формирования.
28. Косвенное измерение ощущений. Пороги ощущений. Чувствительность. Субсенсорный диапазон. Методы измерения порогов. Закон Фехнера.
29. Прямое измерение ощущений. Методы прямого измерения. Закон Стивенса. Метод кроссmodalных сравнений. Типы шкал.
30. Теория обнаружения сигналов. Понятие сигнала, шума, критерия, чувствительности, рабочей характеристики приемника.
31. Индивидуальные различия людей в ощущениях
32. Феномены восприятия. Основные свойства перцептивного образа.
33. Двойственная природа перцептивного образа: чувственная ткань и предметное содержание.
34. Структуралистская теория восприятия.
35. Гештальттеория восприятия. Законы перцептивной организации. Перцептивные силы. Принципы изоморфизма.
36. Экологическая теория восприятия Дж.Гибсона. Понятие объемлющего оптического строя и инвариантных структур светового потока. Восприятие как акт извлечения информации.
37. Теория восприятия Г.Гельмгольца. Понятия первичного образа, перцептивного образа, образа представления, бессознательных умозаключений.
38. Теория восприятия Дж.Брунера. Понятие категоризации. Стадии категоризации. Перцептивная готовность.
39. Теория восприятия У.Найссера. Понятие когнитивной схемы. Функции схем. Перцептивный цикл.
40. Проблема врожденного и приобретенного в восприятии. Экспериментальные исследования.
41. Роль двигательной активности в развитии восприятия. Понятие о перцептивных действиях, этапы их формирования.
42. Фурье-анализ зрительного восприятия. Понятие психофизического оператора, ряда Фурье, передаточной функции, решетки.
43. Проблема восприятия третьего измерения. Признаки удаленности и глубины: окуломоторные, монокулярные (изобразительные), бинокулярные, трансформационные. Механизмы стереозрения: корреспондирующие и диспаратные точки сетчатки, гороптер. Стереограммы Юлеша.
44. Восприятие движения. Признаки восприятия реального движения. Две системы восприятия реального движения: изображение—сетчатка и глаз—голова. Теории восприятия стабильности видимого мира. Иллюзии восприятия движения: автокинетическое, стробоскопическое и индуцированное движение, эффект водопада. Восприятие времени.
45. Экологический подход к восприятию, пространства и движения. Основные инварианты структуры светового потока, содержащие информацию о компоновке поверхностей, движении объектов и наблюдателя.
46. Кросскультурные исследования восприятия. Особенности восприятия двумерных изображений в отдельных культурах
47. Феноменология внимания. Факторы, организующие внимание.
48. Психологические основания для классификации типов внимания.
49. Свойства внимания и их феноменологические описания.
50. Теории внимания. Физиологические и психофизиологические теории внимания. Психологические теории внимания. Теории внимания в когнитивной психологии. У.Найссер.
51. Внимание как процессы предвосхищения.

52. Культурно-исторический и деятельностный подход к объяснению процессов внимания. Л.С.Выготский.
53. Произвольное внимание человека как высшая психическая функция.
54. П.Я. Гальперин: внимание как интериоризированная и автоматизированная форма умственного контроля над выполнением ориентировочных операций и действий.
55. Составить таблицу видов внимания. Указать сущность и физиологические основы каждого вида внимания. Сравнить и привести примеры проявления разных видов внимания.
56. Подобрать методики для определения особенностей внимания. Провести обследование внимания ученика, оформить протоколы проведения методики, обработать и интерпретировать полученные результаты.
57. Разработка рекомендаций по развитию свойств внимания и памяти.
58. Образы памяти и их исследование.
59. Метод заучивания.
60. Метод антиципации.
61. Метод парных ассоциаций.
62. Метод узнавания.
63. Метод сбережения.
64. Влияние сходства и различия материала на запоминание. Эффект фон Ресторф.
65. Влияние осмысленности материала на запоминание.
66. Общая характеристика систем памяти (СР, КП, ДП): функции, емкость, процессы, форма хранения информации.
67. Сканирование памяти и зрительная КП. Эксперимент Стернберга.
68. Эксперименты Познера по сравнению букв.
69. Забывание в КП. Эксперимент Во и Нормана.
70. Эксперименты на свободное припоминание. Позиционные эффекты и их объяснение.
71. Индивидуально-типологические особенности памяти.
72. Составить таблицу основных процессов памяти, указать их определение, особенности, физиологический механизм, разновидности.
73. Подобрать методики для изучения памяти. Провести обследование памяти ученика, оформить протоколы проведения методики, обработать и интерпретировать полученные результаты.
74. Подобрать приемы эффективного запоминания материала, описать особенности их применения.
75. Мышление как предмет психологического исследования. Мышление как объект мультидисциплинарных исследований: особенности изучения мышления в философии, логике, информатике, физиологии, педагогике, психиатрии.
76. Мышление в системе познавательных процессов.
77. Мышление и деятельность. Мышление и сознание. Мышление и общение.
78. Значение работ в области психологии мышления для различных отраслей психологии.
79. Общая характеристика наглядно-действенного, наглядно-образного и вербально-логического (логико-понятийного) мышления.
80. Визуальное и пространственное мышление.
81. Конкретное и абстрактное мышление (по Гольштейну).
82. Эмпирическое и теоретическое мышление (по В.В.Давыдову).
83. Сравнение практического и теоретического мышления (по Б.М.Теплову).
84. Продуктивное и репродуктивное мышление. Творческое и критическое мышление.
85. Дивергентное и латеральное мышление.
86. Интуитивное и дискурсивное мышление.

87. Мышление аутистическое, эгоцентрическое и реалистическое.
88. Эмоциональное мышление (по Майеру).
89. Особенности первобытного мышления.
90. Описание мышления в классической психологии сознания.
91. Изучение мышления с позиций гештальтпсихологии.
92. Понимание мышления в бихевиоризме и необихевиоризме.
93. Мышление с позиций когнитивного подхода.
94. Механизмы творческого мышления в теории Я.А.Пономарева.
95. Проблема неосознаваемых форм мышления. Интуиция. Установка.
96. Генетические корни мышления и речи.
97. Методика «двойной стимуляции».
98. Стадии развития значений слова и основные этапы развития речевого мышления.
99. Эгоцентрическая речь: полемика Л.С.Выготского и Ж.Пиаже.
100. Мышление в условиях диалога с компьютером.
101. Использование компьютера для повышения эффективности мыслительной деятельности.
102. Соотношение структуры языка и сознания.
103. Гипотеза лингвистической относительности.
104. Речевая деятельность и общение.
105. Виды и функции речи.
106. Психофизиологические исследования внутренней речи (А.Н.Соколов).
107. Типы моделей порождения и понимания речевого высказывания.
108. Воображение как важнейший компонент в мыслительной деятельности человека.
109. Формы преобразования представлений в воображении.
110. Воображение как психический процесс.
111. Функции воображения.
112. Виды воображения.
113. Механизмы воображения.
114. Развитие воображения в детском возрасте
115. Развитие представлений об эмоциях в истории психологии.
116. Эмоции и процессы мотивации.
117. Эмоции и процессы познания.
118. Экспериментальные исследования эмоций.
119. Определение эмоций и их функции.
120. Формы переживания эмоций (аффекты, стресс, фрустрация, страсть, настроение, чувства, интерес).
121. Эмоции и чувства. Виды чувств.
122. Эмоции и личность. Характеристики чувств (предметность, устойчивость, полярность, амбивалентность).
123. Теории эмоций: Эволюционная теория эмоций Ч. Дарвина; Информационная теория эмоций.
124. Сравнить формы протекания эмоций и чувств. Результаты сравнения оформить в таблицу.
125. Познакомиться с разными психологическими теориями эмоций, изложить в виде тезисов разные подходы к изучению эмоций и чувств
126. Подобрать методики для изучения эмоциональной сферы личности. Провести диагностику эмоциональных особенностей (на выбор) ученика, оформить протоколы проведения методики, обработать и интерпретировать полученные результаты.
127. Определение воли и подходы к ее изучению.
128. Критерии воли. Произвольная и волевая регуляция.
129. Волевые процессы, их виды и детерминанты.

130. Мотивационные конфликты, их осознание. Волевая регуляция поведения
131. Теории воли.
132. Эмоциональная сфера человека.
133. Психологические теории эмоций
134. Написать рефлексивное эссе на тему "Как я управляю собой"
135. Составить схемы простого и сложного волевых действий. Привести примеры простого и сложного волевых действий. Сравнить структуру этих видов волевых действий, выводы оформить письменно в виде тезисов.
136. Подобрать методики для изучения волевых качеств личности. Провести обследование волевых качеств личности ученика, оформить протоколы проведения методики, обработать и интерпретировать полученные результаты.
137. Понятие отношения.
138. Основные направления исследований в психологии отношений.
139. Теория В. Шутца о межличностных отношениях.
140. Чувства как системы поведения. Эмоциональный аспект межличностных отношений.
141. Притяжение, симпатия, эмпатия. Дружба. Любовь.
142. Социальная психология агрессивности. Теория агрессивности. Психологические механизмы эскалации агрессии.
143. Исследование межличностных отношений в группе методом социометрии
144. Составление кроссворда «Феномены межличностных отношений»
145. Дружба и любовь в системе межличностных отношений
146. Понятие малой группы. Проблема верхней и нижней границы малой группы. Основные признаки малой группы.
147. Классификация малых групп.
148. Структурные и динамические характеристики малой группы.
149. Модели развитие малой группы (Б. Такмен, А.В. Петровский, Л.И. Уманский).
150. Роль совместной деятельности в развитии группы. Феномен групповой сплоченности.
151. Методы изучения малых групп.
152. Социально неодобряемые способы самоутверждения в группе
153. Понятие групповой динамики. Механизмы групповой динамики
154. Понятие этноса и феномены этнических групп.
155. Концепции Г. Лебона, Г. Тарда, З. Фрейда о психологии масс.
156. Закономерности развития и способы воздействия, реализуемые в толпе (на примерах, описанных в литературе).
157. Национальный характер: подходы, примеры (различные национальные характеры, описанные в литературе).
158. Понятие аккультурации, ее социально-психологические аспекты.
159. Феномен и теории «культурного шока» (классические и современные).
160. Понятие межкультурной толерантности. Психологические аспекты мультикультурализма.
161. Социально-психологические особенности адаптации мигрантов (применение теорий «культурного шока», индекса культурной дистанции, стратегий аккультурации по Дж. Берри). Особенности адаптации различных видов мигрантов

Тестовые задания для компьютерного тестирования

1.

ология – это

Псих

- а) наук
а о субъективном духовном мире человека, законах его развития и механизмах функционирования
- б) наук
а о работе мозга
- в) наук
а о человеке
- г) наук
а о взаимоотношениях людей и их мировоззрении

2.

Базовыми категориями психологии, с точки зрения Б.Ф.Ломова, являются все перечисленные, за исключением:

- а) чело
век
- б) деяте
льность
- в) личн
ость
- г) отра
жение
- д) созна
ние
- е) обще
ние
- ж) групп
па

3. Методологическими принципами научной психологии являются все перечисленные, за исключением:

- а) прин
цип детерминизма
- б) прин
цип системности
- в) прин
цип единства сознания и деятельности
- г) прин
цип активности
- д) прин
цип развития
- е) прин
цип историзма
- ж) прин
цип единства и борьбы противоположностей

4. Среди перечисленных отраслей психологии таковыми не являются:

- а) Возр
астная психология

- | | |
|------------------------|------|
| б) альная психология | Соци |
| в) иальная психология | Спец |
| г) дическая психология | Юри |
| д) оника | Соци |
| е) Дианетика | |
| ж) Психология личности | |

5. Основные функции психики:

- а) побудительная
- б) познавательная
- в) регулятивная
- г) прокреационная
- д) рекреационная

6. Онтогенез – это

- а) соматическое заболевание
- б) термин, обозначающий индивидуальное развитие человека
- в) стратегия психологической помощи
- г) адаптация человека в группе

7. Филогенез – это

- а) любовь к людям
- б) психологический подход
- в) термин, обозначающий развитие психики человеческого рода
- г) стадия психосексуального развития

8. Какой метод является основным и наиболее значимым в современных психологических исследованиях

- а) Генетический
- б) Эксперимент
- в) Тестирование
- г) Беседа

9. Основной задачей психологии является:

- а) Коррекция социальных норм поведения
- б) Изучение законов психической деятельности
- в) Разработка проблем истории психологии
- г) Совершенствование методов исследования

10. Кто из ученых является основателем советской психологии

- а) Р.С.Немов
- б) Л.С.Выготский
- в) С.Л.Рубинштейн
- г) И.М.Сеченов

11. Наблюдение – это

- а) Получение информации путем речевого общения
- б) Целенаправленное и фиксируемое восприятие внешних проявлений психики
- в) Метод анализа продуктов деятельности
- г) Эксперимент

12. К методам психологического воздействия относится:

- а) Наблюдение
- б) Эксперимент
- в) Дискуссия
- г) Статистический анализ

13. Метод исследования, предполагающий сопоставление двух и более объектов с целью классификации и типологии, называется:

- а) Комплексный
- б) Сравнительный
- в) Методы наблюдения
- г) Лонгитюдный

14. С.Л. Рубинштейн, в качестве главных психологических методов выделил(выбор единственно правильного ответа):

- а) наблюдение и эксперимент
- б) способы и приёмы изучения продуктов деятельности, беседу и анкету
- в) способы и приёмы изучения продуктов деятельности
- г) беседу и анкету

15. Б.Г. Ананьев утверждал, что (выбор наиболее правильного ответа) ... в классифицировании методов необходимо следовать методам системного подхода

- а) в классифицировании методов необходимо следовать методам системного подхода,
- б) важно определить место эмпирических методов в общей системе
- в) важно определить место эмпирических методов в общей системе
- г) метод – это способ, а способ – это метод

16. Многократное обследование одних и тех же лиц на протяжении длительного периода времени - это(выбор единственно правильного ответа):

- а) сравнительный метод
- б) эмпирический метод
- в) лонгитюдный метод
- г) метод наблюдения

17. Свойство высокоорганизованной живой материи, заключающееся в активном отражении субъектом объективного мира, в построении субъектом неотчуждаемой от него картины этого мира и регуляции на этой основе поведения и деятельности, называется(выбор единственно правильного ответа):

- а) раздражимостью
- б) чувствительностью
- в) сознанием
- г) психикой

18. Психика – это(выбор наиболее правильного ответа) ...

- а) системное свойство высокоорганизованной материи, изначально (первично) заключающееся (выражающееся) в отражении(способности, возможности отражать) субъектом (человеком) объективного (окружающего) мира, в построении субъектом неотделимой от него (своей) картины этого мира и в саморегуляции субъекта, осуществляемой им на основе своего поведения и собственной деятельности
- б) субъективное отражение объективной реальности
- в) единая функциональная система
- г) все ответы верны

19. Психическое отражение – это (выбор наиболее правильного ответа) ...

а) уникальное свойство психики, проявляемое людьми в процессе осуществления жизнедеятельности и заключающееся в принципиальной возможности, уникальной способности психики запечатлеть, сохранять, трансформировать и воспроизводить в форме субъективных образов, с различной степенью адекватности, признаки, структурные характеристики и разнообразные феноменальные отношения объектов

б) уникальное свойство психики, проявляемое людьми в процессе осуществления жизнедеятельности и заключающееся в принципиальной возможности, уникальной способности психики запечатлеть, сохранять, трансформировать и воспроизводить в форме субъективных образов, признаки, структурные характеристики и разнообразные феноменальные отношения объектов

в) уникальное свойство психики, проявляемое людьми в процессе осуществления жизнедеятельности и заключающееся в принципиальной возможности, уникальной способности психики запечатлеть, сохранять, трансформировать и воспроизводить в форме субъективных образов, с различной степенью адекватности

г) уникальное свойство психики, заключающееся в принципиальной возможности, уникальной способности психики запечатлеть, сохранять, трансформировать и воспроизводить в форме субъективных образов, с различной степенью адекватности, признаки, структурные характеристики и разнообразные феноменальные отношения объектов

20. Психика человека делится на следующие базовые психические сферы(выбор наиболее правильного ответа):

- а) познавательную, мотивационную, волевою
- б) познавательную, мотивационную, волевою и эмоциональную
- в) познавательную и мотивационную
- г) познавательную, мотивационную и эмоциональную

21. Компоненты (части) психики человека(выбор наиболее правильного ответа):

- а) психические процессы, психические состояния; психологические свойства
- б) психические процессы, психические состояния; психологические свойства; психические образования
- в) психические процессы, психические состояния; психологические свойства; психические образования и психическая деятельность
- г) психические процессы и психические состояния

22. Психические процессы и психические состояния это, в большей степени, филогенетические, психофилогенетические, врождённо обусловленные качества каждого человека; психологические свойства это, по преимуществу, онтогенетические, психоонтогенетические, приобретаемые в процессе жизни содержательные качества человека (выбор единственно правильного ответа):

- а) нет
- б) это зависит от факторов среды
- в) это зависит от факторов наследственности
- г) да

23. Психические процессы человека делятся на следующие виды(выбор наиболее правильного ответа):

- а) познавательные, эмоциональные, волевые, мотивационные
- б) познавательные, эмоциональные, волевые
- в) познавательные, эмоциональные, мотивационные
- г) познавательные, волевые, мотивационные

24. Научные проблемы общей психологии(выбор наиболее правильного ответа):

а) определить, что такое психика, какова её структура и функции, по каким законам она развивается в филогенезе и онтогенезе, как соотносятся психика и головной мозг; какую роль в психическом развитии играет врождённое и приобретённое, биологическое и социальное, каковы критерии различения нормального и аномального развития психики.

б) определить, как соотносятся психика и головной мозг; какую роль в психическом развитии играет врождённое и приобретённое, биологическое и социальное, каковы критерии различения нормального и аномального развития психики

в) определить, что такое психика, какова её структура и функции, по каким законам она развивается в филогенезе и онтогенезе, как соотносятся психика и головной мозг; какую роль в психическом развитии играет врождённое и приобретённое

г) определить, что такое психика, какова её структура и функции, по каким законам она развивается в филогенезе и онтогенезе, как соотносятся биологическое и социальное, каковы критерии различения нормального и аномального развития психики

д) определить, что такое психика, какова её структура и функции, по каким законам она развивается в филогенезе и онтогенезе, как соотносятся психика и головной мозг

25. Принцип, являющийся центральным в теоретической системе отечественного научного деятельностного подхода. Этот принцип утверждает, что человек и его психика формируются, проявляются и развиваются в деятельности, изначально, – в практической деятельности. Это(выбор единственно правильного ответа):

- а) принцип детерминизма
- б) принцип единства сознания и деятельности
- в) принцип развития психики в деятельности
- г) принцип системности психического

26. Отражение актуальной окружающей действительности для обеспечения адаптации к ней осуществляет ...

- а) память;
- б) восприятие;
- в) воображение;
- г) представление;

27. Анатомо-физиологический аппарат, предназначенный для приема воздействий определенных стимулов-раздражителей и преобразования их в ощущения, представлен ...

- а) головным мозгом;
- б) рецептором;
- в) анализатором;
- г) рефлексом.

28. Исполнительная часть рефлекторного кольца называется ...

- а) эффектором;
- б) рецептором;
- в) анализатором;
- г) обратной связью;
- д) мышцей.

29. Нервные окончания, преобразующие энергию внешнего воздействия в нервные импульсы, называются ...

- а) анализатором;
- б) рецептором;
- в) эффектором;
- г) ощущением.

30. Определенный участок коры и подкорки, куда адресуются сенсорные импульсы и формируется психический образ - это ...

- а) центральный отдел;
- б) рецептор;
- в) проводниковый отдел;
- г) периферический отдел.

31. **Минимальная величина раздражителя, вызывающая едва заметное ощущение, - это ... порог ощущений.**
а) нижний абсолютный;
б) дифференциальный;
в) верхний абсолютный;
г) критический.
32. **Максимальная величина раздражителя, которую способен воспринимать анализатор, - это ... порог ощущений.**
а) нижний абсолютный;
б) дифференциальный;
в) верхний абсолютный;
г) верхний относительный.
33. **Минимальное значение изменения величины раздражителя, воспринимаемое человеком, - это ...**
а) нижний абсолютный порог;
б) относительный порог;
в) верхний абсолютный порог;
г) критический порог.
34. **Основанием классификации ощущений на зрительные, обонятельные, слуховые и т.д. является ...**
а) наличие или отсутствие непосредственных контактов с раздражителем;
б) модальность раздражителя;
в) место расположения рецепторов.
г) Нет правильного ответа.
35. **Силой воздействующего раздражителя и функциональным состоянием рецептора определяется ...**
а) модальность ощущений;
б) пространственная локализация психического образа;
в) интенсивность ощущений;
г) устойчивость психического образа.
36. **Синонимом термина «восприятие» является ...**
а) сенсорика;
б) апперцепция;
в) перцепция;
г) наблюдательность.
37. **Восприятие - это процесс построения образа объекта ...**
а) при непосредственном воздействии объекта на органы чувств;
б) при опосредованном воздействии объекта на органы чувств;
в) при отсутствии воспринимаемого объекта;
г) при отсутствии воздействия объекта.
38. **Основанием выделения восприятия пространства, времени, движения является ...**
а) ведущий анализатор;
б) предмет отражения;
в) форма существования материи;
г) модальность раздражителя.

39. **Основанием классификации восприятия на произвольное и непроизвольное выступает ...**
- а) ведущий анализатор;
 - б) предмет отражения;
 - в) модальность раздражителя;
 - г) целенаправленность деятельности субъекта.
40. **Относительная независимость восприятия параметров фигуры при изменении ее фона – это ...**
- а) иллюзия;
 - б) константность;
 - в) осмысленность;
 - г) предметность.
41. **Свойство восприятия, указывающее на связь восприятия с мышлением, пониманием сущности воспринимаемых объектов, называется ...**
- а) аналитичностью;
 - б) константностью;
 - в) осмысленностью;
 - г) предметностью.
42. **Константность восприятия является ...**
- а) врожденной;
 - б) приобретенной;
 - в) генетически обусловленной;
 - г) социально обусловленной.
43. **Способность человека узнавать предмет по его неполному или ошибочному изображению обеспечивает ... восприятия.**
- а) структурность;
 - б) осмысленность;
 - в) целостность;
 - г) предметность.
44. **Отбор информации, поступающей в мозг из окружающей среды, не зависит от ...**
- а) потребностей;
 - б) интересов;
 - в) ожиданий.
 - г) Все ответы верны.
 - д) Все ответы неверны.
45. **Способность человека замечать в воспринимаемом объекте малоизвестные, но существенные детали, называется ...**
- а) анализом;
 - б) перцептивным действием;
 - в) наблюдательностью;
 - г) перцепцией.
46. **Время, насыщенное эмоциональными переживаниями, деятельностью воспринимается ...**
- а) как более продолжительное;

- б) как быстро прошедшее;
 - в) адекватно своей продолжительности.
 - г) По-разному, в зависимости от возраста.
47. **Субъективная оценка длительности отдельных отрезков времени не зависит от ...**
- а) характера и разнообразия заполняющих их переживаний;
 - б) характера выполняемой в это время деятельности;
 - в) пола.
 - г) Все ответы верны.
 - д) Все ответы неверны.
48. **Ощущения, возникающие без воздействия раздражителя на органы чувств, называются ...**
- а) дистантными;
 - б) контактными;
 - в) зрительными.
 - г) Таких не существует.
49. **Ощущения свойственны ...**
- а) только человеку;
 - б) человеку и обезьянам;
 - в) млекопитающим животным и человеку;
 - г) всем животным, имеющим органы чувств.
50. **Ощущения отражают ...**
- а) отдельные свойства предметов и явлений;
 - б) предмет или явление в целом;
 - в) обобщенный образ ситуации;
 - г) отношения человека.
51. **Образы восприятия ...**
- а) объективны;
 - б) субъективны;
 - в) субъективны и объективны.
 - г) Все ответы неверны.
52. **Отнесение сведений, получаемых из внешнего мира через восприятие к объектам этого мира представляет собой ...**
- а) модальность;
 - б) константность;
 - в) осмысленность;
 - г) предметность.
53. **Известно, что при изменении освещения цвет бумаги кажется нам неизменным и что с какой бы точки ни смотреть на тарелку, легко замечается ее круглая форма. Какое свойство восприятия проявляется?**
- а) Структурность.
 - б) Константность.
 - в) Осмысленность.
 - г) Предметность.

54. **Рост человека, на которого мы смотрим с различного расстояния, остается для нас одним и тем же, хотя его изображение на нашей сетчатке значительно изменяется (например, при изменении расстояния от 1 к 2 метрам это изображение уменьшается на ?). Какое свойство восприятия проявляется?**
- а) Модальность.
 - б) Константность.
 - в) Избирательность.
 - г) Предметность.
55. **Зависимость восприятия от личностных особенностей и прошлого опыта субъекта —это ...**
- а) адаптация;
 - б) сенсбилизация;
 - в) чувствительность;
 - г) апперцепция.
56. **Восприятие человека зависит от следующих групп факторов: ...**
- а) особенностей субъекта;
 - б) особенностей объекта и субъекта;
 - в) особенностей объекта и контекста;
 - г) особенностей субъекта, объекта и контекста.
57. **Характеристики объекта как целого позволяет отражать такое свойство восприятия как ...**
- а) константность;
 - б) целостность;
 - в) структурность;
 - г) осмысленность.
58. **Изменение чувствительности для приспособления к внешним условиям среды называется ...**
- а) синестезией;
 - б) сенсбилизацией;
 - в) адаптацией;
 - г) аккомодацией.
59. **Возможность описать словами образ объекта обеспечивается таким свойством восприятия как ...**
- а) целостность;
 - б) избирательность;
 - в) структурность;
 - г) осмысленность.
60. **Изменение чувствительности одних анализаторов в результате воздействия на другие называется ...**
- а) адаптацией;
 - б) аккомодацией;
 - в) взаимодействием ощущений.
 - г) Все ответы верны.
61. **Как влияют знания и опыт субъекта на процесс восприятия?**
- а) Обогащают его.

- б) Обедняют его.
 - в) Не влияют совсем.
 - г) В целом обогащают, но иногда снижают интерес к объекту.
62. **На процесс восприятия оказывают влияние ...**
- а) любые виды мотивов;
 - б) интересы и установки;
 - в) только интересы;
 - г) только неосознаваемые мотивы.
63. **Способность сознательно изменять образ восприятия обеспечивает такое его свойство как ...**
- а) целостность;
 - б) структурность;
 - в) осмысленность;
 - г) избирательность.
64. **Эмоции, испытываемые человеком, на процесс восприятия ...**
- а) не влияют;
 - б) влияют отрицательно, так как искажают образ;
 - в) влияют положительно, так как обогащают образ;
 - г) влияют у женщин и детей.
65. **Что из перечисленного не входит в состав «критериальной основы восприятия»?**
- а) Расположения.
 - б) Ожидания.
 - в) Мотивы.
 - г) Эмоции.
 - д) Прошлый опыт.
66. **В процессе восприятия человек, как правило, ...**
- а) привносит что-то свое в то, что он воспринимает;
 - б) всегда обогащает образ восприятия;
 - в) обобщает единичные восприятия и создает обобщенный образ.
 - г) Все ответы неверны.
67. **Интересы человека на процесс восприятия ...**
- а) не влияют;
 - б) влияют;
 - в) влияют только профессиональные;
 - г) влияют только непосредственные.
68. **Контекст (условия) восприятия ...**
- а) не влияет на его результат;
 - б) существенно влияет на результат;
 - в) влияет только при значительных контрастах;
 - г) влияет только на зрительное восприятие.
69. **Лучшему восприятию одного из группы объектов способствуют ...**
- а) движение и размер объекта;
 - б) цвет и размер объекта;
 - в) движение, цвет и размер объекта;
 - г) любые индивидуальные отличительные признаки объекта.

70. **Отсутствие какого свойства восприятия у птиц позволяет людям охотиться на них с использованием чучел?**
- а) Константности.
 - б) Избирательности.
 - в) Структурности.
 - г) Осмысленности.
 - д) Целостности.
71. **Можно ли влиять на процесс восприятия?**
- а) Нельзя.
 - б) Можно, изменяя контекст.
 - в) Можно, изменяя свойства объекта и(или) контекст.
 - г) Можно управлять только процессом зрительного восприятия.
72. **Влияет ли на процесс восприятия задача, которую человек ставит перед собой?**
- а) Влияет всегда.
 - б) Не влияет.
 - в) Влияет при восприятии хорошо знакомых объектов.
 - г) Влияет при восприятии новых объектов.
73. **Связаны ли между собой процессы ощущения и восприятия?**
- а) Связаны.
 - б) Не связаны.
 - в) Связаны при восприятии хорошо знакомых объектов.
 - г) Связаны при восприятии новых объектов.
74. **Ощущение и восприятие являются ...**
- а) психическими свойствами;
 - б) психическими процессами;
 - в) психическими состояниями;
 - г) психическими образованиями.
75. **Ощущение ...**
- а) это отражение отдельных свойств предмета;
 - б) возникает при воздействии раздражителей на рецепторы;
 - в) является познавательным процессом.
 - г) Все ответы верны.
76. **Чувствительность органов чувств, как правило, повышается при ...**
- а) необходимости компенсации дефектов других органов чувств (слепоты, глухоты и т.п.);
 - б) постоянных тренировках и упражнениях;
 - в) воздействии слабых раздражителей.
 - г) Все ответы верны.
 - д) Все ответы неверны.
77. **Восприятие представляет собой ...**
- а) простое суммирование отдельных ощущений;
 - б) создание целостного образа на основе прошлого опыта;
 - в) выделение из комплекса ощущений наиболее существенных и построение

на их основе целостного образа.

г) Правильных ответов нет.

78. Перцептивные процессы ...

- а) можно формировать и изменять в любой степени;
- б) не поддаются никаким изменениям;
- в) в определенной степени можно изменить в процессе обучения.
- г) Все ответы неверны.

79. Восприятие и ощущение тесно связаны с ...

- а) вниманием;
- б) мышлением;
- в) памятью;
- г) воображением;
- д) представлением.
- е) Все ответы верны.
- ж) Все ответы неверны.

80. Сенсорный опыт служит основанием для ...

- а) дальнейших этапов процесса познания;
- б) осуществления и развития других познавательных процессов;
- в) нормального психического развития человека.
- г) Все ответы верны.
- д) Все ответы неверны.

81. Слушая музыку, мы воспринимаем не отдельные звуки, а мелодию. Она остается постоянной при исполнении произведения на разных инструментах или даже оркестром. Какое свойство восприятия при этом проявляется?

- а) Целостность.
- б) Предметность.
- в) Структурность.
- г) Константность.
- д) Осмысленность.

82. Основанием классификации памяти на двигательную, эмоциональную, образную и вербальную является ...

- а) ведущий анализатор;
- б) предмет отражения;
- в) модальность стимула;
- г) вид деятельности.

83. Основанием классификации процесса запоминания на опосредованное и непосредственное является ...

- а) ведущий анализатор;
- б) использование вспомогательных средств в процессе запоминания;
- в) степень активности субъекта;
- г) предмет отражения.

84. Генетически первичной является ... память.

- а) двигательная;
- б) образная;

- в) эмоциональная;
 - г) логическая.
85. **Высшим видом памяти является ... память.**
- а) непосредственная;
 - б) образная;
 - в) эмоциональная;
 - г) вербальная.
86. **Запоминание на основе установления в запоминаемом материале смысловых связей характерно для ... памяти.**
- а) механической;
 - б) логической;
 - в) опосредованной;
 - г) вербальной.
87. **Запоминание материала путем его повторении без осмысления, называется ...**
- а) непосредственным;
 - б) опосредованным;
 - в) произвольным;
 - г) механическим;
 - д) кратковременным.
88. **Запоминание, сохранение и воспроизведение информации, перерабатываемой в ходе выполнения определенного действия и необходимой только для достижения цели данного действия, обеспечивается ... памятью.**
- а) произвольной;
 - б) оперативной;
 - в) кратковременной;
 - г) непосредственной.
89. **Генетически первичным является ... запоминание.**
- а) произвольное;
 - б) произвольное;
 - в) опосредованное;
 - г) послепроизвольное.
90. **Прочность запоминания не зависит от ...**
- а) наличия интереса;
 - б) значимости запоминаемого материала для достижения предстоящих целей;
 - в) эмоционального состояния субъекта;
 - г) объема кратковременной памяти.
91. **Установлено, что лучше всего материал запоминается в том случае, если он ...**
- а) включается в условия достижения цели;
 - б) входит в содержание основной цели деятельности;
 - в) включается в способы достижения цели.
 - г) Нет правильного ответа.
92. **Классификация памяти на произвольную и произвольную осуществляется в соответствии с(со) ...**
- а) степенью осмысленности материала;

- б) предметом отражения;
 - в) длительностью сохранения материала.
 - г) Нет правильного ответа.
93. **Длительность хранения информации в долговременной памяти не зависит от ...**
- а) значимости запоминаемого материала;
 - б) характера материала;
 - в) от характера деятельности, предшествующей процессу запоминания;
 - г) от объема кратковременной памяти.
94. **Объем кратковременной памяти ...**
- а) составляет $7 + 2$;
 - б) неограничен;
 - в) различен в зависимости от пола.
 - г) Предел неизвестен.
95. **На скорость забывания материала влияет ...**
- а) степень осмысленности материала;
 - б) частота использования запоминаемого материала;
 - в) установка на запоминание.
 - г) Все ответы верны.
 - д) Все ответы неверны.
96. **От процесса запоминания зависит ... сохранения материала.**
- а) только полнота;
 - б) только точность;
 - в) только прочность.
 - г) Все ответы верны.
 - д) Все ответы неверны.
97. **Взаимодействие запоминаемой информации с ранее заученной может приводить к увеличению числа ошибок при воспроизведении в результате ...**
- а) реминисценции следов памяти;
 - б) интерференции;
 - в) усталости;
 - г) уменьшения концентрации внимания.
98. **Забывание представляет собой ... процесс.**
- а) произвольный;
 - б) непроизвольный;
 - в) управляемый;
 - г) послепроизвольный.
99. **Скорость забывания материала не зависит от ...**
- а) его содержания;
 - б) степени осознанности;
 - в) наличия у субъекта мотивов к забыванию.
 - г) Нет правильного ответа.
100. **Форма воспроизведения, основанная на опознании воспринимаемого объекта как уже известного по прошлому опыту - это ...**
- а) воспоминание;

- б) узнавание;
 - в) представление;
 - г) реминисценция.
101. **Наглядный образ предмета или явления, возникающий на основе прошлого опыта путем его воспроизведения в памяти, называется ...**
- а) припоминанием;
 - б) узнаванием;
 - в) представлением;
 - г) реминисценцией.
102. **Активная форма воспроизведения, которая характеризуется наличием сознательно поставленной цели, необходимостью преодолевать определенные затруднения - это ...**
- а) припоминание;
 - б) узнавание;
 - в) представление;
 - г) реминисценция.
103. **Незавершенные действия по сравнению с завершенными запоминаются...**
- а) лучше;
 - б) хуже.
 - в) Различий не существует.
 - г) Это зависит от ситуации.
104. **К субъективным факторам эффективности запоминания не относится ...**
- а) предшествующий опыт;
 - б) установка;
 - в) интерес;
 - г) характер материала.
105. **К приемам осмысленного запоминания не относится ...**
- а) составление плана;
 - б) группировка материала;
 - в) составление схем;
 - г) ритмизация материала.
106. **Концентрированное повторение по сравнению с распределенным является ...**
- а) более эффективным;
 - б) менее эффективным.
 - в) Эффективность одинакова, главное – количество повторений.
 - г) Это зависит от ситуации.
107. **Быстрое забывание учебного материала сразу после того, как сдан экзамен объясняется ...**
- а) действием фактора времени;
 - б) наличием желания забыть;
 - в) заучиванием нового материала;
 - г) действием закона установки.
108. **У взрослых лучше развита память ...**
- а) механическая;

- б) логическая;
 - в) эмоциональная.
 - г) Значимых различий нет.
109. **Закон края описывает тот факт, что лучше запоминается та информация, которая находится в ... запоминаемого ряда.**
- а) середине;
 - б) конце;
 - в) начале;
 - г) начале и конце.
110. **Наиболее интенсивно забывание происходит ... после заучивания.**
- а) в первые часы;
 - б) на следующий день;
 - в) через неделю;
 - г) через месяц.
111. **Если вслед за заучиванием следует работа со сходным материалом, то забывание заученного ...**
- а) увеличивается, происходит быстрее;
 - б) уменьшается;
 - в) уменьшается, если материал неинтересный.
 - г) Различий не существует.
112. **Информация, заучиваемая перед сном, запоминается лучше в силу действия закона ...**
- а) установки;
 - б) края;
 - в) повторения;
 - г) осмысления.
113. **Логическое запоминание осуществляется в следующей последовательности:**
- ...
- а) обобщение, осознание цели запоминания, понимание смысла запоминаемого;
 - б) осознание цели запоминания, обобщение, анализ материала, понимание смысла запоминаемого;
 - в) анализ материала, осознание цели запоминания, обобщение, понимание смысла запоминаемого;
 - г) осознание цели запоминания, анализ материала, обобщение, запоминание обобщения материала.
114. **К объективным факторам эффективности запоминания не относится ...**
- а) характер материала;
 - б) тип запоминания;
 - в) количество материала;
 - г) обстановка запоминания.
115. **Лучше всего запоминается информация при ее восприятии ...**
- а) при чтении;
 - б) на слух.
 - в) Значимых различий нет.
 - г) При помощи зрения и слуха.

116. **Закон осмысления проявляется в том, что ...**
- а) человек лучше понимает смысл того, что он дольше помнит;
 - б) тот материал, который осмыслен, запоминается лучше;
 - в) лучше запоминается тот материал, смысл которого важен для человека;
 - г) чем дольше материал хранится в памяти, тем лучше он осмысливается.
117. **Иерархия уровней усвоения знаний (от низшего к высшему) выглядит следующим образом: ...**
- а) знания – узнавания, знания - умения; знания – трансформации, знания –копии;
 - б) знания – копии, знания – узнавания, знания - умения; знания - трансформации;
 - в) знания – узнавания, знания - трансформации; знания – копии, знания -умения;
 - г) знания – узнавания, знания – копии, знания – трансформации, знания -умения.
118. **В ходе исследования двум группам учащимся было предложено запомнить рассказ. Первой группе рассказ давался с предупреждением, что опрос будет проводиться на следующий день, второй было сказано, что его надо запомнить «навсегда». Фактически в обеих группах проверку провели через четыре недели после заучивания. Учащиеся какой группы лучше воспроизвели рассказ?**
- а) Первой.
 - б) Второй.
 - в) Первой, если рассказ интересный.
 - г) Различий не существует.
119. **В ходе исследования двум группам учащимся было предложено запомнить рассказ. Одной группе рассказ давался с предупреждением, что опрос будет проводиться на следующий день, второй было сказано, что его надо запомнить «навсегда». Учащиеся второй группы лучше воспроизвели рассказ. Какой психологический фактор обуславливает подобную закономерность?**
- а) Закон края.
 - б) Закон контекста.
 - в) Закон торможения.
 - г) Закон установки.
120. **Связаны ли между собой различные виды памяти?**
- а) Нет.
 - б) Всегда связаны и дополняют друг друга.
 - в) Связаны и за счет этого функционируют «экономно».
 - г) Связаны только эмоциональная и словесно-логическая память.
121. **Влияют ли эмоции на процессы памяти?**
- а) Нет.
 - б) Да.
 - в) Влияют только аффекты.
 - г) Влияют только чувства.
122. **Влияет ли на процесс запоминания интерес к новому материалу?**
- а) Влияет только непосредственный интерес.
 - б) Влияет только опосредованный интерес.
 - в) Влияет как непосредственный, так и опосредованный интерес.
 - г) Не влияет.

123. **Как можно усилить первое впечатление от материала для лучшего его запоминания?**
- а) Направить информацию по нескольким каналам.
 - б) Усилить интенсивность сообщения.
 - в) Увеличить скорость изложения.
 - г) Увеличить скорость и интенсивность сообщения.
124. **Как лучше запоминать большие фрагменты материала?**
- а) Целиком.
 - б) По частям.
 - в) Комбинированно.
 - г) Целиком, когда материал интересный.
125. **Для лучшего осмысления материала с целью улучшения запоминания нужно ...**
- а) составить его план;
 - б) обсудить его с кем-либо;
 - в) составить его структурно-логическую схему.
 - г) Все ответы верны.
126. **Лучшее усвоение материала обеспечивается тогда, когда человек может**
- а) воспроизвести его словами источника;
 - б) воспроизвести его своими словами;
 - в) применить его при решении задач.
 - г) Все ответы верны.
127. **Какие эмоции способствуют лучшему запоминанию материала?**
- а) Любые.
 - б) Только положительные.
 - в) Вызванные запоминаемой информацией.
 - г) Все ответы неверны.
128. **Чтобы хорошо и надолго запомнить материал, нужно ...**
- а) повторить его 2 раза: через час и через день;
 - б) повторить его как минимум 4 раза: через 30 минут, через 6 часов, через неделю и через месяц;
 - в) повторить его как минимум 4 раза: сразу после запоминания, через 30 минут, через день и через 2-3 недели.
 - г) Нет правильного ответа.
129. **Какой вид повторения больше всего способствует лучшему запоминанию?**
- а) Любое повторение.
 - б) Повторное прослушивание.
 - в) Повторное чтение.
 - г) Самостоятельное воспроизведение.
 - д) Повторный просмотр.
130. **Если предложить человеку для запоминания два разных по длине ряда слов: первый из 10 слов, а второй – из 30, то он сможет воспроизвести ...**
- а) одинаковое количество слов из обоих рядов (примерно $7 + 2$);
 - б) больше слов из первого ряда;

- в) больше слов из второго ряда;
- г) примерно 5 + 3 слова из каждого ряда.

131. **Долговременная память ...**

- а) имеет ограниченный объем;
- б) позволяет сохранять информацию практически неограниченное время;
- в) более развита у пожилых людей.
- г) Все ответы верны.

132. **Связывание запоминаемого материала с контекстом ...**

- а) улучшает запоминание и облегчает воспроизведение;
- б) только улучшает запоминание;
- в) не влияет на запоминание;
- г) ухудшает запоминание, так как информация «растворяется» или «расплывается» в контексте.

133. **Способность к познанию, использованию знаний, разумному поведению в проблемных ситуациях, - это ...**

- а) мышление;
- б) интеллект;
- в) навык;
- г) научение.

134. **Сущность мышления как познавательного процесса состоит в установлении ... связей и отношений между предметами и явлениями.**

- а) предметных;
- б) корреляционных;
- в) причинно-следственных.
- г) Все ответы верны.

135. **Классификации мышления на наглядно-действенное, наглядно-образное и словесно-логическое осуществляется в соответствии с ...**

- а) целями мышления;
- б) предметом отражения;
- в) формой существования материи;
- г) активностью субъекта.
- д) Нет правильного ответа.

136. **Вид мышления, опирающийся на непосредственное восприятие предметов, реальное преобразование ситуации в процессе действий с предметами, - это ... мышление.**

- а) наглядно-образное;
- б) наглядно-действенное;
- в) словесно-логическое;
- г) аналитическое.

137. **Непосредственная связь с восприятием окружающей действительности, опора на представления и образы при решении задач характерна для ... мышления.**

- а) наглядно-образного;
- б) наглядно-действенного;
- в) словесно-логического;
- г) практического.

138. **В процессе исторического и индивидуального развития мышления человека позже других развивается ... мышление.**
- а) наглядно-образное;
 - б) наглядно-действенное;
 - в) словесно-логическое.
 - г) По-разному, в зависимости от социальной среды.
139. **Относительно устойчивая структура познавательных способностей – это ...**
- а) мышление;
 - б) психика;
 - в) интеллект;
 - г) одаренность.
140. **Мгновенное нахождение решения проблемы, - это ...**
- а) одаренность;
 - б) интеллект;
 - в) инсайт;
 - г) мышление.
141. **Предположение, требующее проверки, проект решения задачи - это ...**
- а) интеллект;
 - б) умозаключение;
 - в) гипотеза;
 - г) рассуждение.
142. **Мыслительная операция, предполагающая выделение какой-либо одной стороны, свойства объекта с отвлечением от остальных называется ...**
- а) обобщением;
 - б) анализом;
 - в) сравнением;
 - г) абстрагированием.
143. **Операция мышления, заключающаяся в мысленном объединении предметов и явлений по их общим и существенным признакам – это ...**
- а) обобщение;
 - б) синтез;
 - в) классификация;
 - г) абстрагирование.
144. **Группировка объектов по сходству определенных признаков - это ...**
- а) обобщение;
 - б) классификация;
 - в) сравнение;
 - г) абстрагирование.
145. **Мыслительная операция по расчленению сложного объекта на части – это ...**
- а) абстрагирование;
 - б) классификация;
 - в) обобщение;
 - г) анализ.

146. **Способность мышления охватить весь вопрос целиком, в то же время не упуская из внимания необходимые детали, описывает такая характеристика мышления как ...**
- а) широта;
 - б) самостоятельность;
 - в) глубина;
 - г) гибкость.
147. **Глубина и самостоятельность мышления – это его ...**
- а) виды;
 - б) уровни;
 - в) формы;
 - г) качества.
148. **В умении быстро менять способ решения задачи проявляется ... мышления.**
- а) широта;
 - б) глубина;
 - в) самостоятельность;
 - г) гибкость.
149. **Умение проникать в сущность сложных явлений, процессов определяет ... мышления.**
- а) широту;
 - б) глубину;
 - в) гибкость;
 - г) самостоятельность.
150. **Умением человека выдвигать новые задачи и находить пути их решения, не прибегая к помощи других людей, характеризуется ... мышления.**
- а) широта;
 - б) глубина;
 - в) самостоятельность;
 - г) гибкость.
151. **Наиболее существенные свойства предметов и явлений выражены в ...**
- а) гипотезе;
 - б) суждении;
 - в) понятии;
 - г) проблеме.
152. **В индивидуальном развитии человека различные виды мышления развиваются в следующем порядке: ...**
- а) наглядно-действенное, наглядно-образное, словесно-логическое;
 - б) наглядно-образное, словесно-логическое, наглядно-действенное;
 - в) наглядно-образное, наглядно-действенное, словесно-логическое;
 - г) наглядно-действенное, словесно-логическое, наглядно-образное.
153. **Анализ, синтез, обобщение, абстрагирование, классификация – это ... мышления.**
- а) виды;
 - б) формы;

- в) операции;
г) этапы.
154. **К барьерам мышления не относится(ятся) ...**
а) низкая мотивация;
б) преклонение перед авторитетом;
в) убеждение, что никто не имеет права сомневаться в каком-либо решении, если сам не предлагает лучшего;
г) запреты, основанные на ложных аналогиях.
155. **Движение мысли от частного к общему – это ...**
а) дедукция;
б) индукция;
в) обобщение;
г) синтез.
156. **Формами мышления являются понятие, суждение и ...**
а) проблемная ситуация;
б) гипотеза;
в) решение задач;
г) умозаключение.
157. **Дедуктивный и индуктивный способы получения знаний относятся к ...**
а) обобщению;
б) умозаключению;
в) суждению;
г) понятию.
158. **Специфика мышления как психического познавательного процесса состоит в том, что оно позволяет ...**
а) использовать прошлый опыт при решении задач;
б) получить целостный образ, целостное представление об объекте;
в) выйти за пределы чувственно воспринимаемого;
г) отвлечься, абстрагироваться от эмоций и чувств.
159. **Соотношение между силой мотивации и эффективностью мышления выглядит следующим образом: ...**
а) чем выше мотивация к решению задачи, тем выше эффективность мышления;
б) мышление наиболее эффективно при низкой мотивации;
в) существуют оптимальные границы уровня мотивации, если мотивация больше или меньше указанного диапазона, результативность мышления снижается;
г) мотивация не влияет на результативность решения задач.
160. **Задача мышления состоит ...**
а) в формировании отношения к объектам;
б) в раскрытии связей и отношений между объектами;
в) в формировании связей между известным и новой информацией;
г) в формировании представления об объекте.

161. **Главное отличие мышления ребенка и взрослого состоит в ... мышления.**
- а) скорости;
 - б) самостоятельности;
 - в) гибкости;
 - г) используемых видах.
162. **Одним из лучших способов мотивации мышления является ...**
- а) угроза наказания;
 - б) возможность потери авторитета;
 - в) личная заинтересованность.
 - г) Нет правильного ответа.
163. **Связаны ли между собой процессы мышления и восприятия?**
- а) Связаны.
 - б) Не связаны.
 - в) Связаны только с наглядно-образным мышлением.
 - г) Связаны только со словесно-логическим мышлением.
164. **Какой из указанных ниже методов не является способом активизации мышления?**
- а) Переформулировка задачи.
 - б) Переход к абстрактной постановке задачи.
 - в) Превращение задачи из вероятностной в детерминистскую.
 - г) Постановка вопросов к задаче.
165. **Как можно развить у себя способность к переформулировке задачи?**
- а) Решая разнотипные задачи.
 - б) Решая задачи, содержащие частично неверные данные.
 - в) Решая одну и ту же задачу разными способами.
 - г) Решая много однотипных задач.
166. **Как можно развить у себя умение выделять способ решения и переносить его с конкретной задачи на широкий класс задач?**
- а) Решая разнотипные задачи.
 - б) Решая задачи, содержащие частично неверные данные.
 - в) Решая одну и ту же задачу разными способами.
 - г) Решая много однотипных задач.
167. **Какой из перечисленных приемов не обеспечивает активизацию мышления?**
- а) Создание и поддержание мотивации.
 - б) Снижение критичности при оценке промежуточных результатов.
 - в) Регулирование произвольных ассоциаций.
 - г) Возможность проверить полученный результат.
168. **Когда группа людей только предлагает идеи, а их анализ и критика проводится позже, то это ...**
- а) метод мозгового штурма;
 - б) метод морфологического анализа;
 - в) эвристика;
 - г) метод фокальных объектов.

169. **Какой из перечисленных методов не активизирует процесс генерации идей?**
- а) Метод мозгового штурма.
 - б) Метод морфологического анализа.
 - в) Метод фокальных объектов.
 - г) Метод инсайта.
170. **Как можно развить у себя способность выделять в условиях задачи главное и второстепенное?**
- а) решая задачи с избыточными данными;
 - б) решая одну и ту же задачу разными способами;
 - в) решая много сложных задач конкретного типа;
 - г) решая задачи с частично неверными данными.
171. **Что нужно делать для поддержания оптимальной мотивации мышления?**
- а) Начинать решать задачи средней сложности, затем отдыхать, решая легкие задачи, а потом браться за сложные.
 - б) Постепенно наращивать сложность решаемых задач.
 - в) Начинать с простых, а затем сразу переходить к сложным.
 - г) Сразу начинать со сложных задач.
172. **Участвует ли бессознательный уровень психики в процессе решения задач?**
- а) Участвует всегда.
 - б) Не участвует.
 - в) Участвует при решении сложных задач.
 - г) Участвует у детей.
173. **Какой эффект мышления может проявиться при излишней мотивации в состоянии эмоционального возбуждения?**
- а) Инсайт.
 - б) Тенденция к стереотипизации.
 - в) Улучшение решения простых задач.
 - г) Улучшение решения сложных задач.
174. **Каким образом можно сделать задачу привлекательней для человека?**
- а) Сформулировать ее в проблемном виде.
 - б) Указать на ее творческий характер.
 - в) Сформулировать задачу с учетом интересов человека.
 - г) Все ответы верны.
175. **Речь является ...**
- а) средством общения;
 - б) средством общения и носителем сознания;
 - в) средством управления поведением другого человека и регуляции собственного поведения.
 - г) Все ответы верны.
176. **Психический процесс создания новых образов, идей называется ...**
- а) восприятием;
 - б) вниманием;
 - в) мышлением;
 - г) воображением.

177. **Образ предмета или явления, возникающий в отсутствии этого предмета (явления), и основывающийся на прошлом опыте человека, называется ...**
- а) мечтой;
 - б) восприятием;
 - в) представлением;
 - г) ассоциацией.
178. **Сходство представлений с восприятием заключается в ...**
- а) яркости;
 - б) отсутствии эмоциональной окраски;
 - в) неустойчивости;
 - г) модальности.
179. **Между представлениями разных людей существуют различия ... образа.**
- а) только по яркости;
 - б) только по полноте;
 - в) только по отчетливости.
 - г) Все ответы верны.
 - д) Все ответы неверны.
180. **Основанием классификации воображения на произвольное и произвольное является ...**
- а) предмет отражения;
 - б) степень осознанности;
 - в) степень новизны;
 - г) степень целенаправленности.
181. **Основанием различения зрительных и слуховых образов воображения является ...**
- а) предмет отражения;
 - б) форма существования материи;
 - в) модальность образа.
 - г) Нет правильного ответа.
182. **Верно ли утверждение, что образы воображения содержат только элементы того, что воспринималось человеком ранее?**
- а) Нет.
 - б) Да, верно.
 - в) Верно для женщин.
 - г) Верно для взрослых.
183. **Мечта – это ... воображения.**
- а) механизм;
 - б) форма;
 - в) вид;
 - г) уровень.
184. **Увеличение или уменьшение предмета, изменение количества его частей- это ...**
- а) агглютинация;
 - б) типизация;

- в) схематизация;
г) гиперболизация.
185. **Функцией воображения не является ...**
а) программирование деятельности;
б) произвольная регуляция состояния человека;
в) обобщение характеристик объекта;
г) предвосхищение будущего.
д) Все ответы верны.
е) Все ответы неверны.
186. **Сквозным психическим процессом является ...**
а) ощущение;
б) внимание;
в) воображение;
г) мышление.
д) Нет правильного ответа.
187. **В отличие от других познавательных процессов своего содержания не имеет ...**
а) ощущение;
б) восприятие;
в) воображение;
г) внимание.
д) Нет правильного ответа.
188. **Стимул или объект привлекает тем большее внимание, чем он ...**
а) привычнее;
б) проще;
в) интенсивнее.
г) По-разному, в зависимости от возраста.
д) Нет правильного ответа.
189. **Сосредоточенность сознания на каком-либо объекте – это ...**
а) рефлексия;
б) внимание;
в) восприятие;
г) концентрированность.
190. **Внимание – это ... направленность сознания на определенный объект.**
а) избирательная;
б) кратковременная;
в) устойчивая;
г) неосознаваемая.
191. **Основанием для классификации внимания на произвольное, произвольное, послепроизвольное выступает ...**
а) активность человека в организации внимания;
б) предмет отражения;
в) направленность внимания;
г) характер связи с практикой.

192. **Основанием для выделения чувственного и интеллектуального внимания служит ...**
- а) активность человека в организации внимания;
 - б) предмет отражения;
 - в) форма существования материи;
 - г) характер связи с практикой.
193. **Сосредоточение внимания на объекте в силу каких-то его особенностей характерно для ... внимания.**
- а) непроизвольного;
 - б) произвольного;
 - в) слепопроизвольного;
 - г) неустойчивого.
194. **Условием возникновения непроизвольного внимания не является ...**
- а) новизна раздражителя;
 - б) неожиданность раздражителя;
 - в) привлекательность раздражителя и интерес человека;
 - г) требования деятельности.
195. **Непосредственно под воздействием особенностей воспринимаемого объекта возникает ... внимание.**
- а) непроизвольное;
 - б) произвольное;
 - в) слепопроизвольное.
 - г) Нет правильного ответа.
196. **Произвольное внимание не обусловлено ...**
- а) осознанием долга и обязанности;
 - б) волевыми усилиями;
 - в) требованиями деятельности;
 - г) привлекательностью объекта.
 - д) Все ответы верны.
 - е) Все ответы неверны.
197. **Причиной возникновения слепопроизвольного внимания является ...**
- а) отсутствие цели деятельности;
 - б) постановка цели деятельности;
 - в) интерес как проявление направленности личности;
 - г) интерес, обусловленный особенностями объекта.
 - д) Все ответы верны.
198. **Ориентировочный рефлекс рассматривается как механизм ... внимания.**
- а) непроизвольного;
 - б) произвольного;
 - в) слепопроизвольного.
 - г) Нет правильного ответа.
199. **Значения параметров внимания позволяют судить ...**
- а) только о состоянии человека;
 - б) только о степени утомления;
 - в) только об уровне бодрствования.

- г) Все ответы верны.
д) Все ответы неверны.
200. **Способность человека сосредоточивать внимание одновременно на нескольких объектах определяют как ... внимания.**
а) концентрацию;
б) распределение;
в) устойчивость;
г) переключение.
д) Нет правильного ответа.
201. **Степень сосредоточенности сознания на объекте - это ... внимания.**
а) объем;
б) концентрация;
в) устойчивость;
г) переключение.
202. **Способность длительное время удерживать внимание на одном и том же объекте определяется как ... внимания.**
а) объем;
б) избирательность;
в) устойчивость;
г) концентрация.
203. **Привлечению внимания способствует ...**
а) только сила раздражителей;
б) только связь раздражителей с потребностям, интересами человека;
в) только контрастность раздражителей.
г) Все ответы верны.
д) Все ответы неверны.
204. **Внимание, которое обусловлено интересами человека, а также характеризуется целенаправленностью и отсутствием необходимости в волевых усилиях называется ...**
а) произвольным;
б) непроизвольным;
в) послепроизвольным;
г) идеалистическим.
205. **Функцией внимания не является ...**
а) активизация нужных и торможение ненужных в данный момент психических и физиологических процессов;
б) способствование организованному и целенаправленному отбору поступающей информации в соответствии с актуальными потребностями человека;
в) выделение главных, существенных признаков объекта;
г) обеспечение избирательной и длительной сосредоточенности психической активности на одном и том же объекте или виде деятельности.
206. **Внимание – это ...**
а) психический процесс;
б) психическое состояние;

- в) психическое образование;
- г) психическое свойство.

207. Внимание человека ...

- а) имеет социальную природу;
- б) определяется природными факторами;
- в) имеет физиологическую основу.
- г) Все ответы правильные.

208. Основные характеристики послепроизвольного внимания – это ...

- а) непроизвольность, легкость возникновения и переключения;
- б) целенаправленность, интерес, снятие напряжения;
- в) направленность, определяемая задачей, волевое усилие, утомляемость.
- г) Все ответы неверны.

209. Условием возникновения непроизвольного внимания является ...

- а) принятое решение;
- б) поставленная задача;
- в) действие сильного, значимого, контрастного или вызывающего эмоциональную реакцию раздражителя;
- г) «вхождение» в деятельность и появившийся в связи с этим интерес.

210. Внимание – это ...

- а) направленность сознания на определенный объект;
- б) сосредоточенность человека на определенных предметах или явлениях действительности;
- в) направленность и сосредоточенность сознания на определенном объекте при одновременном отвлечении от других.
- г) Все ответы верны.
- д) Все ответы неверны.

211. Внимание тесно связано с ...

- а) восприятием;
- б) мышлением;
- в) памятью;
- г) представлением;
- д) речью.
- е) Все ответы верны.
- ж) Все ответы неверны.

212. Сенсорными познавательными процессами являются все ниже перечисленные, за исключением:

- а) слух
- б) зрение
- в) ощущение
- г) восприятие
- д) внимание

213. Интеллектуальные процессы – это

- а) память
- б) решение задач

- в) воображение
- г) антиципация
- д) мышление

214. Эмоциональные переживания не характеризуются в психологии:

- а) качеством
- б) интенсивностью
- в) длительностью
- г) устойчивостью
- д) агрессивностью
- е) оптимизмом

215. Какие характеристики эмоций и чувств являются неверными?

- а) не могут быть поняты другими людьми
- б) зависят от социальных условий существования
- в) имеют личный характер
- г) различаются между собой по сути
- д) являются своеобразными состояниями психики
- е) человеку не подвластны

216. К эмоциональным состояниям относят все перечисленные, кроме:

- а) синдром Альцгеймера
- б) настроения
- в) аффекты
- г) стрессы
- д) фрустрации
- е) страсти
- ж) комплекс неполноценности

217. Чувства бывают:

- а) моральные или нравственные
- б) интеллектуальные или познавательные
- в) чувство художественного вкуса
- г) чувство опасности
- д) эстетические

218. Устная речь может быть

- а) убедительной
- б) монологической
- в) диалогической
- г) эгоцентрической
- д) эмоциональной

219. В основе теорий развития речевой деятельности лежат три взаимосвязанных фактора:

- а) физическое здоровье ребёнка
- б) научение
- в) созревание
- г) умственное развитие
- д) настроение

220. Формами мышления не являются:

- а) понятия
- б) представления
- в) суждения
- г) умозаключения
- д) мечты

221. Функция воли:

- а) Функция мобилизации
- б) Функция компенсации
- в) Побудительная функция
- г) Функция оценки

222. К познавательным процессам относятся:

- а) Темперамент
- б) Радость
- в) Способности
- г) Мышление

223. Получение информации путем речевого обмена – это:

- а) Анкетирование
- б) Беседа
- в) Тестирование
- г) Эксперимент

224. Процесс перевода внешних средств во внутренние и создание собственных средств для управления своими психическими функциями называется(выбор единственно правильного ответа):

- а) зоной ближайшего развития
- б) интериоризацией
- в) экстериоризацией
- г) зоной актуального развития

225. Негативное эмоциональное переживание, возникающее при невозможности удовлетворить потребность, или достичь поставленную цель, называется(выбор единственно правильного ответа):

- а) обидой
- б) фрустрацией
- в) досадой
- г) депрессией

226. Отличия языка животных от языка человека. Отсутствие у языка животных семантической функции. Генетическая фиксированность языка животных. Подчинённость групповой жизни животных исключительно биологическим целям, законам и механизмам. Это, по мнению А.Н. Леонтьева основные отличия от ... жизни человека.(выбор единственно правильного ответа):

- а) стадной
- б) групповой
- в) социальной
- г) общественной

227. Заключительный момент борьбы мотивов:

- а) принятие решения

- б) осмысление цели
- в) выбор цели
- г) реализация цели

228. Владение мимикой, жестами, движениями, способствующими адекватной передаче мыслей и чувств, относится к (один вариант ответа)...

- а) невербальным средствам общения
- б) речевым способностям
- в) перцептивным способностям
- г) вербальным средствам общения

229. К свойствам ощущений не относится:

- а) целостность
- б) сенсбилизация
- в) контрастность
- г) адаптация

230. Психический процесс, отвечающий за формирование целостного образа объекта при его непосредственном воздействии на анализаторы:

- а) представление
- б) когнитивный диссонанс
- в) ощущение
- г) восприятие

231. Способность к научению путем формирования условных рефлексов — это...

- а) эйдетическая память
- б) генетическая память
- в) логическая память
- г) механическая память

232. «Незавершенный поток информации (незаконченный разговор, неделанное дело) сохраняется в памяти» – эта закономерность называется...

- а) эффект Зейгарник
- б) закон Йеркса-Додсона
- в) правило Эббингауза
- г) теория Джемса-Ланге

233. Норма объема внимания для человека составляет:

- а) 5-9 объектов
- б) 3-5 объектов, воспринятых одновременно
- в) 9-11 объектов
- г) 5-7 объектов

234. Прием воображения, заключающийся в комбинировании свойств разных объектов в одном – это...

- а) акцентирование
- б) агглютинация
- в) воссоздание
- г) гиперболизация

235. К формам мышления относится:

- а) воображение, представление, фантазия

- б) конвергенция и дивергенция
- в) синтез, анализ, сравнение
- г) понятие, суждение, умозаключение

236. Мысленное выделение существенного (в данных условиях) свойства при одновременном игнорировании остальных свойств — это...

- а) абстракция
- б) обобщение
- в) конкретизация
- г) синтез

237. Эмоции являются.

- а) психическими процессами и психическими состояниями
- б) психическими свойствами
- в) психическими процессами
- г) психическими состояниями

238. Столкновение противоположных позиций на основе противоположно направленных мотивов или суждений - это:

- а) конфликт
- б) борьба
- в) дискуссия
- г) решение проблемы

239. Конфликтогены - это:

- а) проявления конфликта
- б) слова, действия (или бездействия), которые могут привести к конфликту
- в) причины конфликта, обусловленные социальным статусом личности
- г) состояния личности, которые наступают после разрешения конфликта

240. Верной комбинацией стратегий поведения в конфликте является:

- а) компромисс, критика, борьба
- б) уступка, уход, сотрудничество
- в) борьба, уход, убеждение
- г) сотрудничество, консенсус, уступка

241. Согласно вознаграждающей теории привлекательности, нам нравятся:

- а) люди, которые не поступаются принципами;
- б) люди, чье поведение нам выгодно.

242. Укажите факторы, не способствующие формированию аттракции (привязанности, симпатии):

- а) частота взаимных социальных контактов;
- б) феномен «равного»;
- в) «эффект контраста»;
- г) «эффект усиления».

243. Психологическое воздействие, проникновение одной личности в психику другой с целью изменения взглядов, установок предполагает:

- а) коммуникативная сторона общения;
- б) интерактивная сторона общения;
- в) перцептивная сторона общения.

244.Общение выглядит тем притягательнее, чем оно:

- а) реальнее;
- б) невыполнимее;
- в) логически более обосновано.

245.Руководящий работник с темпераментом флегматика порой испытывает значительные трудности при исполнении служебных обязанностей, поскольку:

- а) после ссоры надолго погружается в пучину обиды;
- б) у него бывают столкновения с людьми, протекающие по типу мгновенной эмоциональной разрядки;
- в) он не может одновременно решать несколько задач.

246.Среди перечисленных укажите качества характера, отсутствие которых делает человека несовместимым с другими людьми:

- а) трудолюбие;
- б) способность критически относиться к себе;
- в) решительность;
- г) терпимость к другим;
- д) инициативность;
- е) доверие к другим;
- ж) целеустремленность.

247.Установите правильную последовательность этапов развития конфликта:

- а) возрастание напряженности в отношениях;
- б) возникновение разногласий;
- в) собственно конфликтное взаимодействие;
- г) осознание ситуации как конфликтной;
- д) исход конфликта.

248.К типичным искажениям восприятия в ситуации конфликта относятся:

- а) перевод переживаний в сферу бессознательного;
- б) иллюзии собственного благородства;
- в) игнорирование травмирующих восприятий;
- г) поиск соломинки в глазу другого;
- д) сокрытие от сознания самого субъекта истинных мотивов его действий;
- е) двойная этика;
- ж) упрощение ситуации.

249.Определите, какие из стратегий поведения относятся к межличностным способам управления конфликтами:

- а) установление общих целей;
- б) стиль конкуренции;
- в) система поощрений;
- г) стиль уклонения;
- д) использование координирующих механизмов;
- е) стиль сотрудничества;
- ж) стиль компромисса.

250.Среди перечисленных укажите факторы, влияющие на степень выраженности конформизма:

- а) характер;
- б) пол;
- в) темперамент;
- г) социальный статус;
- д) восприятие;
- е) психическое состояние;
- ж) физическое состояние;
- з) возраст.

251. Определите, кто предложил социометрический способ выявления межличностных отношений в группе:

- а) К.Г. Юнг;
- б) Э. Берн;
- в) Дж. Морено;
- г) Л.С. Выготский.

252. Социально-психологический климат группы это:

- а) сумма всех сил, действующих на членов группы, чтобы удержать их в ней;
- б) состояние групповой психики, обусловленное особенностями жизнедеятельности данной группы.

253. Определите, какое из утверждений о сравнительной ценности групповых индивидуальных решений с большей вероятностью соответствует истине:

- а) группа отбрасывает наиболее крайние решения и принимает своего рода среднее от индивидуальных решений;
- б) групповое решение включает в себя в большей мере момент риска.

254. Психологическую теорию коллектива разработал:

- а) К.К. Платонов;
- б) А.В. Петровский;
- в) С.Л. Рубинштейн.

255. Определите, какой из стилей лидерства ориентируется на самостоятельность рядовых членов группы:

- а) авторитарный;
- б) демократический;
- в) либерально-анархический.

Контроль выступает как преобладающая управленческая функция при:

- а) авторитарном стиле;
- б) демократическом стиле;
- в) либерально-анархическом стиле.

256. Определите стиль лидерства, при котором у руководителя могут быть проблемы в связи с контролем деятельности:

- а) авторитарный;
- б) демократический;
- в) попустительский.

257. Качества, которые противопоказаны менеджеру – это:

- а) повышенная чувствительность;
- б) оригинальность мышления;

- в) неуравновешенность;
- г) коммуникативные качества;
- д) тревожность;
- е) сочетание раскованности и ответственности в характере.

258. Определите признаки слабого руководства:

- а) обладает искусством самоанализа;
- б) участвует во всех делах;
- в) обладает интуицией;
- г) письменный стол всегда завален бумагами;
- д) работает по 10–14 часов;
- е) готов к любому компромиссу;
- ж) доверяет (делегирует) сотрудникам задачи особой важности;
- з) работает, руководствуясь практикой «открытых дверей» (в его кабинет могут заходить все и по любому поводу).

259. Эффект «технократического восприятия» означает, что:

- а) руководитель переносит общее благоприятное впечатление о человеке и на оценку его неизвестных черт;
- б) руководитель сильно переоценивает первую информацию о человеке по отношению к информации, поступающей позже;
- в) руководитель строит образ подчиненного таким, каким он должен быть исходя из должностной и профессиональной принадлежности, а не на основе реальных особенностей той или иной личности.

260. Многофокусность как особенность долговременной памяти руководителя – это:

- а) оперативная память на дезинформацию;
- б) память на отношения;
- в) необходимость помнить сразу о многих целях;
- г) необходимость помнить о множестве заданий, поставленных на контроль;
- д) память на обещания.

261. Специфика мышления в деятельности руководителя состоит в том, что оно представлено, главным образом:

- а) в форме теоретического мышления;
- б) в форме практического мышления.

262. Открытая познавательная позиция, присущая руководителю, как интеллектуальное качество – это:

- а) восприимчивость к новому;
- б) открытость для мнений других;
- в) готовность изменить взгляды;
- г) направленность на поиск новых сведений.

263. Определите, какие психологические характеристики членов коллектива, оказывают значительное влияние на эффективность общения:

- а) свойства темперамента;
- б) духовные потребности;
- в) свойства характера;
- г) направленность личности;
- д) эмоциональная возбудимость;

- е) специальные способности;
- ж) общительность;
- з) конформность.

264. Трансакция (по Э. Берну) – это:

- а) реактивное сопротивление личности в ответ на воздействие извне;
- б) побуждение к деятельности, связанное с удовлетворением потребностей субъекта и определяющее направление действия;
- в) единица общения, действие, направленное на другого человека.

265. С точки зрения транзактного анализа (по Э. Берну) позиция «Взрослого» предусматривает:

- а) критику либо советы в мягкой форме;
- б) следование интуиции;
- в) ответственность за свои поступки, равноправие в общении.

266. Наиболее успешным и эффективным является общение двух собеседников, придерживающихся следующих позиций:

- а) «Ребенок» – «Ребенок»;
- б) «Родитель» – «Ребенок»;
- в) «Родитель» – «Взрослый»;
- г) «Взрослый» – «Взрослый».

267. Определите критерии, из которых следует исходить руководителю при выборе модели поведения:

- а) соответствие закону;
- б) нравственная безупречность;
- в) значимость поставленной перед собой цели;
- г) самокритичная оценка собственного выбора модели поведения;
- д) учет половой отнесенности личности.

268. Что такое группа?

- а) Дружеская компания
- б) Люди, которые стремятся к достижению поставленной общей цели
- в) Существующие в едином пространстве и в единое время объединение людей, взаимодействующих в совместной деятельности и вступающих в определенные деловые и межличностные отношения
- г) Компания людей, вступающих в деловые отношения

269. Предпочтение своей этнической группы, проявляющееся в восприятии и оценке жизненных явлений сквозь призму ее традиций и ценностей – это...

- а) национализм
- б) фаворитизм
- в) патриотизм
- г) этноцентризм

270. Как называются группы, которые создаются по инициативе некоторых или одного участника?

- а) Формальные
- б) Глобальные
- в) Неформальные
- г) Условные

271. Сколько человек может входить в малую группу?

- а) от 2 до 8
- б) от 2 до 15
- в) от 3 до 40
- г) от 2 до 30-45

272. Столкновение противоположно направленных организационных позиций индивидов или групп безотносительно к целям друг друга – это...

- а) организационный конфликт
- б) внутригрупповой конфликт
- в) внутригрупповой спор
- г) организационный спор

273. Что является высшей целью социальной коллективности?

- а) Создание условий для раскрытия индивидуальности каждого члена общества
- б) Распределение функций каждому члену общества
- в) Значительно быстрое достижение поставленной цели
- г) Формирование маленьких групп людей, которые занимаются, каждый своей деятельностью

274. Какая бывает структура группы?

- а) Диагональная
- б) Вертикальная
- г) Круговая
- г) Массивная

275. Пассивное, некритичное принятие господствующего порядка, норм, ценностей, традиций, законов – это...

- а) манипуляция
- б) внешнегрупповая дискриминация
- в) конформизм
- г) альтруизм

276. Какой лидер может самостоятельно в любой момент прийти к власти?

- а) Неформальный
- б) Формальный
- в) Ситуативный
- г) Коммуникабельный

277. Какие качества членов группы приводят к высоким результатам деятельности группы в целом?

- а) Пассивность, коммуникабельность, доброта
- б) Доброта, самостоятельность, отзывчивость
- в) Отзывчивость, коммуникабельность, твердость характера
- г) Коммуникабельность, независимость, самостоятельность в работе

278. Большая организованная группа людей, занимающие строго определенное место в исторически сложившейся системе экономических и социальных отношений конкретного общества (государства) - это ...

- а) Этническая общность
- б) Класс

- в) Класс буржуазии
- г) Нация

279. Группы разделяются на ...

- а) Возможные и констатирующие
- б) Реальные и ареальные
- в) Условные и реальные
- г) Условные и эвристические

280. Кто из психологов занимался проблемой групповой динамики

- а) Марвин Шоу
- б) Джозеф Хиллери
- в) Норман Трипплетт
- г) Роберт Зайенс

281. Эффект , сущность которого сводится к тому, что присутствие других облегчает действия одного, способствует им.

- а) социальная фасилитация;
- б) социальная идентификация.
- в) социальная ингибция

282. Когда стала бурно развиваться эмпирическая социальная психология

- а) В первой половине XX в.
- б) В XVII в.
- в) В конце XVIII в.
- г) В конце XX в.

283. Групповая поляризация, «огрубленное мышление», влияние меньшинства - это феномены ...

- а) Социального влияния в группе при минимальном взаимодействии.
- б) Социального влияния в группах, участники которых взаимодействуют.
- в) Социальной фасилитации
- г) Социальной лени.

284. Психологическая общность позволяет ...

- а) Заниматься общественно важными делами.
- б) Создавать «свои правила».
- в) Каждому члену идентифицировать себя с группой
- г) Лучше общаться и понимать друг друга

285. Механизм социализации включает в себя

- а) реализацию, манипуляцию, адаптацию
- б) подражание, конформизм, самоутверждение
- в) имитацию, идентификацию, руководство

286. Социальная общность, члены которой, не имея непосредственных контактов между собой, связаны непосредственно психологическими механизмами групповой коммуникации, называется...

- а) малой группой;
- б) классом.
- в) большой группой;

287. Психология масс. Это направление связано с именами

- а) Г. Тарга и Г. Лебона
- б) З. Фрейда
- в) В. Вундта;

288. Кто является автором концепции, сущность которой - в результате жесткой социализации в условиях тоталитарного общества формируется «одномерный» человек и «извне ориентированная личность»

- а) Г. Маркузе
- б) А. Петровский
- в) Т. Шибутани

289. Отметьте 4 процесса, в которых разворачивается межличностное оценивание

- а) групповое мнение, самоатрибуция, оценивание и адаптация
- б) смысловая интерпретация жизненного переживания, сравнение, атрибуция и самоидентичность
- в) интериоризация, социальное сравнение, самоатрибуция и смысловая интерпретация

290. Социальная идентичность по А. Тэшфелу

- а) позволяет человеку делить мир на «мы» и «они», на «похожих» и «непохожих»
- б) Это та часть Я-концепции индивида, которая возникает из осознания своего членства в социальной группе (или группах) вместе с ценностным и эмоциональным значением, придаваемым этому членству"
- в) определение группы, в которой я вижу себя в своей дальнейшей жизни

291. Самооценка каждого члена группы зависит от

- а) самоатрибуции
- б) группового мнения
- в) эталона группы

292. Какие ученые выступили создателями психологии народов?

- а) М.Г. Ярошевский и Гербарт;
- б) Л. Уорд и Ф. Гирудингс;
- в) М. Лацарус и Г. Штейнталь;
- г) Г. Тард и В. Вундт

293. В психологической теории коллектива, разработанной ... (1979), развитие группы характеризуется по двум основным критериям: степень опосредованности межличностных отношений содержанием совместной деятельности и ее общественной значимость.

- а) Л.И. Уманским
- б) А.С. Макаренко
- в) А.В. Петровским
- г) В.П. Поздняков

294. В малую группу входят

- а) от 5 до 10 человек;
- б) от 3 до 15 человек
- в) от 1 до 20 людей

г) от 3 до 17 человек

295. Особый класс социальных явлений, который должен быть рассмотрен в связи с анализом психологической характеристики больших социальных групп и массового стихийного поведения называется

- а) социальный заказ;
- б) социальным лидерством
- в) социальным внушением
- г) социальным движением.

296. На какой из подструктур личности концентрирует своё внимание социальная психология?

- а) биологически обусловленная подструктура
- б) подструктура социального опыта
- в) психологическая
- г) подструктура направленности.

297. По контактности членов группы большие группы подразделяются на:

- а) открытые и закрытые
- б) условные и реальные
- в) организованные и неорганизованные
- г) естественные и искусственные

298. Группа, которая служит для индивида образцом, эталоном или критерием оценки личного поведения, называется...

- а) референтной
- б) реальной
- в) формальной
- г) неформальной

299. Кто из психологов занимался проблемой групповой динамики

- а) Марвин Шоу
- б) Джозеф Хиллери
- в) Норман Трипплетт
- г) Роберт Зайенс

300. Родоначальником постановки проблемы идентификации человека с группой, считают:

- а) У. Джемса
- б) Ч.Х. Кули
- в) О.Г. Брима
- г) А.Н. Леонтьева

301. Групповая поляризация, «огрубленное мышление», влияние меньшинства - это феномены ...

- а) Социального влияния в группе при минимальном взаимодействии

- б) Социальной фасилитации
- в) Социального влияния в группах, участники которых взаимодействуют
- г) Социальной лениности

302. Признаки больших социальных групп:

- а) обычаи, нравы, традиции
- б) возраст, пол
- в) образ жизни, специфичность языка
- г) все варианты ответов верны

303. Деление малых групп на первичные и вторичные впервые было положено:

- а) Ч. Кули
- б) Дж. Морено
- в) Э. Мэйо
- г) К. Левин

304. Кому принадлежит открытие феномена «реферетной группы»:

- а) Г. Келли
- б) М. Шериф
- в) Г. Хаймен
- г) Э. Мэйо

305. Метод, характеризуемый как краткое стандартизированное исследование, - это...

- а) анализ
- б) эксперимент
- в) тестирование
- г) наблюдение

Примерные темы рефератов (докладов):

1. Общее понятие и личности. Основные психологические теории личности.
2. Понимание личности в психологии.
3. Особенности подхода к личности в других науках.
4. Соотношение понятий: «человек», «индивид», «личность», «субъект», «индивидуальность»
5. Факторы формирования и развития личности
6. Соотношение понятия «социализация», «развитие» и «формирование» личности
7. Анализ основных подходов к содержательному раскрытию структуры личности в отечественной и зарубежной психологии
8. Понимание структуры личности в теории Б.Г. Ананьева.
9. Компоненты эмпирического «Я» (физическое, социальное, духовное) в работах У.Джеймса.
10. Психоаналитическая теория личности (Я, Оно, Сверх-Я) З.Фрейда, К.Г.Юнга, А.Адлера, Э.Эриксона).
11. Гуманистическая теория личности (К.Роджерс, А.Маслоу, В.Франкл).
12. Своеобразие и трудности исследования психологических закономерностей личности. Актуальность проблемы изучения личности для многих наук о человеке.

13. Основные направления в изучении феномена личности. Основные подходы к исследованию личности в психологической науке. Образы человека, сформированные в психологии и их влияние на понимание сущности личности.

14. Методологические уровни при изучении психологии личности и необходимость их применения.

15. Место человека в различных системах («человек-биосфера», «человек-природа», «человек-общество» и др.).

16. Познакомиться с разными подходами к пониманию личности в психологии, и изложите в виде тезисов сущность разных позиций.

17. Темперамент, его физиологические основы и психологическое описание.

18. Понятие индивидуального стиля деятельности, его структура и формирование.

19. Темперамент и характер. Черты личности и стратегии их выделения.

20. Конституциональная типология темперамента Э. Кречмера, У. Шелдона.

21. Темперамент и характер. Черты личности и стратегии их выделения.

22. Формирование характера.

23. Строение тела и характер. Стратегии определения психотелесных соответствий.

24. Психопатии и акцентуации характера: понятия и основные виды.

25. Проблема и критерии выделения психологических типов. Характер и личность.

26. Типология характера и реабилитационная работа с людьми: акцентуации характера как основа типологии в психиатрии. Типология А.Е.Личко, К.Юнг, .Леонгарда, П.Б.Ганушкина.

27. Понятие способностей. Способности и задатки.

28. Проблема измерения способностей. Тесты на общий интеллект и показатель IQ.

29. Общее представление о структуре интеллекта. Интеллект и креативность.

30. Развитие способностей. Способности и одаренность.

31. Проблема врожденного и приобретенного в диагностике способностей. Метод близнецов.

32. Характер как система отношений личности.

33. Акцентуации характера.

34. Темперамент.

35. Способности.

36. Диагностика темперамента и способностей.

37. Самодиагностика (методика Леонгарда-Шмишека).

38. Рассмотреть и оформить в виде таблицы разные классификации способностей.

39. Черта характера.

40. Этапы формирования характера.

41. Темперамент и характер: отношения понятий, различия.

42. Теория мотивации достижения успехов и избегания неудач.

43. Мотивация стремления к власти.

44. Мотив и мотивация аффилиации.

45. Теория мотивации беспомощного поведения.

46. Мотивация просоциального поведения.

47. Мотивация агрессивного поведения

48. Понятие индивидуальной стиль деятельности.

49. Ядро индивидуального стиля деятельности.

50. Индивидуальный стиль деятельности и темперамент.

51. Феноменология и структура человеческой деятельности.

52. Виды деятельности. Изменение деятельности. Изменение в деятельности.

53. Развитие деятельности.

54. Деятельность и психические процессы.

55. Знания, умения, навыки, привычки.

56. Подобрать методики для изучения самооценки, мотивации и направленности личности.

Провести диагностику одной из особенностей личности (на выбор), оформить протокол

- проведения методики, обработать и интерпретировать полученные результаты.
57. Составить схему структуры деятельности. Указать особенности каждого ее структурного элемента.

Раздел 3. Психические свойства личности

Примеры тестовых заданий для компьютерного тестирования

1. Индивид - это

- а) состояние одиночества
- б) обособившийся от людей человек
- в) потерявшийся ребёнок
- г) понятие, обозначающее «одного из представителей рода человеческого»

2. Личность – это

- а) взрослый человек
- б) человек, достигший успеха
- в) интегративное понятие, характеризующее человека как объекта и субъекта биосоциальных отношений
- г) сильный человек

3. В психологической науке сосуществуют следующие основные подходы к трактовке личности, за исключением:

- а) диалектический
- б) антропологический,
- в) социологический
- г) персоналистический
- д) дифференцированный

4. Укажите лишнее: В личности органично соединено:

- а) семейное
- б) индивидуально-неповторимое
- в) социально-специфическое
- г) общечеловеческое
- д) национальное

5. Укажите автора, написавшего эти строки и его теорию: «Личность – высшее интегральное понятие. Личность характеризуется, прежде всего, как система отношений человека к окружающей действительности. Самое главное и определяющее личность – её отношения к людям, являющиеся одновременно взаимоотношениями... Подобно тому, как объекты окружающей действительности имеют разную важность для человека, в системе его отношений имеется иерархия господствующих и подчинённых отношений. Эта система постоянно развивается, но всегда определяющую роль играют отношения между людьми, в целом обусловленные структурой общества, т.е. лежащими в его основе общественно-производственными отношениями. Общественно-историческая обусловленность личности обнаруживается в том, что в характеристике одних личностей самым важным являются общественные, а у других - личные интересы»

6. Субъект как психологическое понятие – это

- а) потребитель социальных благ
- б) носитель предметно-практической деятельности и познания, источник активности, направленной на объект

- в) психически здоровый человек
- г) мужчина зрелого возраста

7. Индивидуальность – это

- а) признак одинокого человека
- б) необычная личность
- в) результат психического дизонтогенеза
- г) человек, развивший своё индивидуально-неповторимое начало

8. З.Фрейд выделил и описал следующие главные механизмы психологической защиты «Я», за исключением:

- а) антиципация
- б) подавление
- в) реактивное обучение
- г) отрицание и отвержение
- д) вытеснение
- е) сублимация
- ж) проекция
- з) рационализация
- и) трансформация личности

9. Сознание – это

- а) состояние здорового человека
- б) свойство психики человека создавать субъективный образ объективного мира
- в) свойство личности самоактуализирующихся людей
- г) высокий уровень развития личности

10. Бессознательное – это

- а) инстинкты и вытесненные переживания
- б) забытая информация
- в) некритично усвоенный социальный опыт
- г) умение, доведённое до автоматизма
- д) архетипы

11. Сенсорными познавательными процессами являются все ниже перечисленные, за исключением:

- а) слух
- б) зрение
- в) ощущение
- г) восприятие
- д) внимание

12. Интеллектуальные процессы – это

- а) память
- б) решение задач
- в) воображение
- г) антиципация
- д) мышление

13. Эмоциональные переживания не характеризуются в психологии:

- а) качеством

- б) интенсивностью
- в) длительностью
- г) устойчивостью
- д) агрессивностью
- е) оптимизмом

14. Какие характеристики эмоций и чувств являются неверными?

- а) не могут быть поняты другими людьми
- б) зависят от социальных условий существования
- в) имеют личный характер
- г) различаются между собой по сути
- д) являются своеобразными состояниями психики
- е) человеку не подвластны

15. К эмоциональным состояниям относят все перечисленные, кроме:

- а) синдром Альцгеймера
- б) настроения
- в) аффекты
- г) стрессы
- д) фрустрации
- е) страсти
- ж) комплекс неполноценности

16. Чувства бывают:

- а) моральные или нравственные
- б) интеллектуальные или познавательные
- в) чувство художественного вкуса
- г) чувство опасности
- д) эстетические

17. Деятельность человека имеет следующие основные характеристики, за исключением:

- а) установка
- б) мотив
- в) цель
- г) своевременность
- д) предмет
- е) структура
- ж) средства

18. Основными видами деятельности являются все, за исключением:

- а) игра
- б) самообслуживание
- в) учение
- г) труд
- д) управление

19. Поступок, наносящий вред другим людям, называется... (проступком)

20. Существует два основных вида труда:

- а) предметно-практический (физический)

- б) абстрактно-теоретический (умственный)
- в) управленческий
- г) педагогический

21. Структура сознания: что здесь лишнее?

- а) знание себя и своих близких
- б) знания о мире
- в) различение субъекта и объекта «Я» - «не Я», т.е. самопознание в процессе формирования самосознания;
- г) целеполагающая деятельность;
- д) многообразие отношений к миру и к себе
- е) ценностные ориентации

22. Содержание процесса социализации составляют:

- а) сфера самосознания:
- б) сфера общения
- в) сфера деятельности
- г) сфера самореализации
- д) сфера профессионального самоопределения

23. Сфера самосознания имеет следующую структуру:

- а) представление о себе
- б) знание себя – когнитивный компонент,
- в) оценка себя – эмоциональный,
- г) отношение к себе – поведенческий
- д) образ будущего

24. Укажите три наиболее распространённые теории формирования и развития личности:

- а) развитие личности запрограммировано
- б) развитие личности носит случайный, зависящий от жизненных обстоятельств характер
- в) развитие личности ничем не предопределено, но у каждого человека есть предрасположенность к появлению определённых психических качеств
- г) развитие личности зависит от промысла Всевышнего
- д) развитие личности в целом зависит только от самой личности
- е) развитие личности зависит от тех, кто воспитывал человека в раннем детстве

25. В развитии личности выделяются два основных этапа:

- а) этап развития до совершеннолетия
- б) личность как объект воспитания в семье и школе
- в) личность как субъект самовоспитания
- г) этап взрослой жизни

26. Внешняя речь может быть _____ и _____

27. Устная речь может быть

- а) убедительной
- б) монологической
- в) диалогической
- г) эгоцентрической

д) эмоциональной

28. В основе теорий развития речевой деятельности лежат три взаимосвязанных фактора:

- а) физическое здоровье ребёнка
- б) научение
- в) созревание
- г) умственное развитие
- д) настроение

29. Принято выделять следующие типы темперамента личности:

- а) сангвинистический
- б) холерический
- в) уравновешенный
- г) флегматический
- д) возбудимый
- е) меланхолический
- ж) пластичный

30. Структурной единицей характера является _____.

31. Характер человека проявляется в трёх направлениях его активности:

- а) в целях, которые он преследует
- б) в средствах достижения поставленных целей
- в) в способах целенаправленного поведения
- г) в группах, куда он включается
- д) в трудных жизненных ситуациях

32. Единственным объективным критерием проявления характера человека являются:

- а) его действия и поступки
- б) его слова
- в) его достижения
- г) его умение выходить из трудных жизненных ситуаций

33. Э.Фромм выделил и описал следующие социальные типы характера, за исключением:

- а) характер гуманиста
- б) характер садиста
- в) характер мазохиста
- г) характер конформиста
- д) характер некрофилиста
- е) характер манипулятора

34. Способности не могут быть:

- а) репродуктивными и продуктивными
- б) общими и специальными
- в) теоретическими и практическими
- г) активными и пассивными
- д) равными знаниям, умениям и навыкам

35. Природной основой способностей являются _____.

36. Факторами возникновения сознания являются:

- а) деятельность
- б) катарсис
- в) филогенез
- г) речь

37. А.Н.Леонтьев предложил следующие характеристики примитивного сознания:

- а) конкретность
- б) суженность
- в) активность
- г) зависимость от коллективного мнения
- д) все признаки в совокупности

38. Б.Ф. Ломов выделил следующие уровни психического отражения:

- а) сенсорно-перцептивный
- б) предметный
- в) уровень представлений
- г) вербально-логический
- д) теоретико-методологический

39. Процесс самосознания включает:

- а) самопознание
- б) самооценку
- в) самоанализ
- г) самопрезентацию
- д) саморазвитие

40. Можно выделить следующие уровни самопознания:

- а) рефлексия
- б) сравнение себя в настоящем с самим собой в прошлом
- в) самореализация
- г) сравнение себя с другими

41. Развитое сознание не характеризуется:

- а) интенциональностью
- б) разделением субъекта и объекта
- в) чёткой ориентацией во времени и пространстве
- г) произвольностью
- д) активностью
- е) конкретностью

42. Какой из перечисленных видов памяти обеспечивает сохранение актуальной информации до момента необходимости?

- а) кратковременная память
- б) зрительная память
- в) эйдетическая память
- г) оперативная память

43. Психическое отражение включает:

- а) активное воздействие на среду
- б) отражает явления в момент их воздействия
- в) даёт в общем правильную копию предметов и явлений действительности
- г) фотографирует окружающий мир

44. Восстановите последовательность процесса запоминания:

- а) ... сенсорная память
- б) ... долговременная память
- в) ... внимание
- г) ... мышление
- д) ... кратковременная память

45. Формами мышления не являются:

- а) понятия
- б) представления
- в) суждения
- г) умозаключения
- д) мечты

46. Определите уровни формирования информационной основы деятельности (ИОД):

- а) сенсорно-перцептивный уровень
- б) образно-оперативный уровень
- в) когнитивный уровень
- г) чувственный уровень
- д) интеллектуальный уровень

47. Структуру направленности личности по С.Л.Рубинштейну составляют все указанные компоненты, за исключением:

- а) жизненные планы
- б) идеалы
- в) интересы
- г) потребности
- д) навыки
- е) совокупность динамических тенденций

48. Укажите автора теории «коллективного бессознательного»:

- а) Фрейд
- б) Адлер
- в) Юнг
- г) Ассаджиоли
- д) К.Хорни

49. Невроз как деформацию характера рассматривал

- а) Фрейд
- б) Адлер
- в) Юнг
- г) Роджерс
- д) Келли

50. Каким термином А.Бандура обозначает умение людей осознавать свои способности и выстраивать поведение сообразно специфической задаче или ситуации?

- а) самоэффективность
- б) самоменеджмент
- в) самореализация
- г) самоутверждение
- д) самопознание

51. Э.Фромм выделил две главные экзистенциальные потребности:

- а) потребность в любви
- б) потребность в корнях и истоках
- в) потребность в установлении связей
- г) потребность в идентичности
- д) потребность в самосовершенствовании

52. С точки зрения А.Адлера, на деформацию жизненного стиля влияют:

- а) гиперопека
- б) органическая неполноценность
- в) травмирующие переживания
- г) недостаток любви
- д) воспитание в однодетной семье

53. С точки зрения Б.С.Братуся, пространство личности может быть представлено следующими плоскостями, за исключением:

- а) плоскость ценностей
- б) плоскость бытия
- в) плоскость культуры
- г) плоскость смыслов
- д) плоскость семейных отношений

54. Уберите лишние признаки: Акцентуации характера:

- а) свойственны подросткам
- б) связаны с особенностями воспитания
- в) формируются в зрелом возрасте
- г) лечатся с помощью врачей

55. Психопатии характеризуются всеми перечисленными признаками, за исключением:

- а) уравновешенностью характера
- б) стабильностью во времени
- в) свойственны любым возрастам
- г) вызывают фронтальную социальную дезадаптацию
- д) обусловлены воспитанием в неполной семье

56. Установите соответствие:

- 1) индивид – это
- 2) личность – это
- 3) субъект деятельности – это -

а) возраст; б) пол; в) статус; г) роль; д) творчество; е) сознание; ж) ценностные ориентации; з) темперамент; и) конституция

57. Р.Бернс предложил следующую структуру Я-концепции (уберите лишнее):

- а) Я-реальное
- б) Я-идеальное
- в) Я-физическое
- г) Я-зеркальное
- д) Я-экзистенциальное

58. А.Н.Леонтьев выделил следующие виды мотивов, за исключением:

- а) смыслообразующие мотивы
- б) центральные мотивы
- в) мотивы-стимулы
- г) ведущие мотивы
- д) мотивы-ценности

59. В. Франкл выделяет три категории ценностей человека, за исключением:

- а) ценности творчества
- б) ценности любви
- в) ценности переживания
- г) ценности отношений
- д) ценности труда

60. С точки зрения Д.А.Леонтьева, человек строит своё поведение:

- а) согласно сложившимся стереотипам
- б) согласно своему выбору
- в) согласно своему характеру
- г) согласно обстоятельствам и реальным фактам
- д) согласно логике жизненной необходимости

61. Восстановите иерархию потребностей в теории А.Маслоу:

- а) потребность в пище
- б) потребность в самореализации
- в) потребность в безопасности
- г) потребность в компетентности
- д) потребность в любви

Содержание заданий в составе оценочных средств к текущему и промежуточному контролю успеваемости:

Перечень заданий/вопросов к экзамену

Теоретический блок вопросов:

Педагогика

1. Назначение педагогики в жизнедеятельности общества.
2. Ключевые группы теорий происхождения воспитания (биологические и социальные) и их характеристика.
3. Принципиальные отличия воспитания в человеческом социуме и научения в животном мире.
4. Объект и предмет педагогики. Объект и субъект педагогической деятельности.
5. Функции педагогики (теоретическая и технологическая) и их характеристика.
6. Образование как социальный феномен. Образование как педагогический процесс.
7. «Педагогическое древо». Взаимосвязь и специфика отраслей педагогики.

8. Связь педагогики с другими науками.
9. Система педагогических наук.
10. Понятие «педагогическая система».
11. Педагогическая система в статике и ее взаимосвязанные компоненты.
12. Основные виды педагогических систем (детский сад, школа, вуз, авторская школа) и их характеристика.
13. Педагогический процесс как педагогическая система в динамике. Сущность и цель педагогического (образовательного) процесса.
14. Педагогическая задача как основная единица педагогического процесса: соотношение педагогической ситуации и педагогической задачи.
15. Движущие силы педагогического процесса (объективные и субъективные противоречия).
16. Целостность как синтетическое качество педагогического процесса.
17. Основные аспекты целостности педагогического процесса и их характеристика.
18. Логика и условия построения целостного педагогического процесса.
19. Воспитание как специально организованная деятельность по достижению целей образования.
20. Виды воспитания.
21. Цель и задачи гуманистического воспитания.
22. Личность в концепции гуманистического воспитания.
23. Метапринципы гуманистического воспитания и их основные требования.
24. Частные принципы организации воспитательной работы и их основные требования.
25. Формирование базовой культуры личности.
26. Сущность методов воспитания и их классификация.
27. Условия оптимального выбора и эффективного применения методов воспитания.

Психология

1. Психология как наука. Зарождение и развитие психологии как науки.
2. Этапы развития психологии как науки (*история психологии*).
3. Научные школы психологии.
4. Предмет, задачи и принципы психологии как науки.
5. Основные методы психологических исследований.
6. Взаимосвязь психологии и современных наук.
7. Место психологии среди других современных наук. Основные отрасли психологии.
8. Современное состояние российской психологии.
9. Понятие о психике.
10. Структура психики.
11. Структура психологии.
12. Строение, функционирование и свойства центральной нервной системы.
13. Психические процессы, состояния и свойства личности. Их характеристика.
14. Наблюдение как метод научной психологии.
15. Эксперимент как метод научной психологии.
16. Ощущение и его свойства.
17. Виды ощущений.
18. Закономерности ощущений.
19. Восприятие и его свойства.
20. Теории восприятия.
21. Закономерности восприятия.
22. Подходы к определению понятия «память».
23. Виды памяти.
24. Процессы памяти.

25. Закономерности памяти.
26. Теории памяти.
27. Развитие памяти в фило- и онтогенезе. Развитие памяти как высшей психической функции.
28. Способы развития памяти. Эффективные приемы запоминания.
29. Роль сенсорно-перцептивных и мнемических процессов в познании человеком окружающего мира.
30. Различные теоретические подходы в определении понятия и сущности мышления.
31. Виды, типы, способы мышления.
32. Операции и формы мышления.
33. Основные стадии мыслительного процесса.
34. Этапы развития мышления у детей (теории Ж. Пиаже, Дж. Брунера, Л.С. Выготского, современная отечественная психология).
35. Способы развития мышления у детей.
36. Основные аспекты взаимосвязи мышления и речи.
37. Функции и виды речи.
38. Различные теоретические подходы в определении понятия и сущности сознания (психоаналитический подход, теории У. Джемса, В.Э. Франкла, Л.С. Выготского, А.Н. Леонтьева, психосемантический подход, современная отечественная психология, психофизиологические теории).
39. Структура и значение бессознательного.
40. Воображение, его виды, функции, механизмы.
41. Способы развития воображения у детей. Общее понятие о личности. Теории личности в психологии.
42. Формирование и развитие личности.
43. Понятие об индивидуально-психологических особенностях личности.
44. Способности как индивидуально-психологические особенности личности.
45. Способности и задатки.
46. Общие и специальные способности.
47. Различные теоретические подходы в определении понятия и сущности внимания.
48. Свойства, виды внимания.
49. Развитие внимания у детей: различные подходы.
50. Понятие активности и деятельности.
51. Потребности и мотивы. Виды мотивов.
52. Теории мотивации (биологизаторские, гуманистические, логопсихология, отечественная психология, теория деятельности).
53. Теория деятельностного происхождения мотивов А.Н. Леонтьева.
54. Формирование интересов и склонностей.
55. Направленность как подструктура личности.
56. Деятельность и развитие личности.
57. Эмоции и их функции.
58. Структура эмоционального состояния и возможности его регулирования.
59. Воля: теоретические подходы к определению понятия. Проблема волевого действия.
60. Понимание сущности личности в различных теоретических подходах.
61. Структура личности в различных теоретических подходах.
62. Факторы развития личности в различных теоретических подходах.
63. Теории темперамента. Темперамент и индивидуальный стиль деятельности.
64. Характер и его формирование.
65. Способности и их виды.
66. Задатки и развитие способностей. Факторы, влияющие на развитие способностей.
67. Проблемы нормы и патологии в развитии личности.

68. Направленность личности.
 69. Влияние темперамента на индивидуальный стиль деятельности.
 70. Современные теории темперамента.
 71. Личность и темперамент. Темперамент и характер.
 72. Место характера в структуре личности. Формирование характера.
 73. Теории мотивации.
 74. Структура личности по З. Фрейду.
 75. Структура личности по К.К. Платонову.
 76. Концепция личности по А.Н. Леонтьеву.
 77. Концепция личности по С.Л. Рубинштейну.
 78. Направленность личности по С.Л. Рубинштейну.
 79. Теория личности Э. Берна.
 80. Способности и одаренность. Виды одаренности.
 81. Понятие о темпераменте. Физиологические основы темперамента.
 82. Виды темперамента и его психологические характеристики.
 83. Понятие о характере.
 84. Типологии характеров.
 85. Степень выраженности характера по П.Б.Ганнушкину.
 86. Критерии психопатий Ганнушкина – Кербикова.
 87. Акцентуации характера.
 88. Структура малой группы. Измерения групповой структуры.
 89. Формальные и неформальные малые группы (Э. Мэйо). Признаки неформальных малых групп, мотивация членства в них. Группы членства и референтные (Г. Хаймен). Виды референтных групп.
 90. Социальная фасилитация: понятие, причины, эксперименты. Социальная лень.
 91. Феномен конформности: понятие, виды, эксперименты С. Аша и С. Милграма, их результаты. Факторы, влияющие на подчинение.
 92. Мотивация конформного поведения. Психологическое реактивное сопротивление.
 93. Феномен деиндивидуализации, факторы его возникновения.
 94. Лидерство: соотношение понятий «руководство» и «лидерство». Понятие лидера.
- Основные теории лидерства.
95. Формы групповой дискуссии, феномены группового обсуждения проблем.
 96. Механизмы групповой динамики.
 97. Двухмерные и одномерные модели развития группы.
 98. Стадии развития формальной группы по Т. Санталайнен и Э. Воутилайнен.
 99. Стадии развития неформальной группы (по М.Кордонскому и В.Ланцбергу).
 100. Признаки, причины старения малых групп.
 101. Понятие о большой социальной группе. Подходы к понятию этноса как большой социальной группе. Этническая идентичность.
 102. Феномены этнической группы: ингрупповой фаворитизм и аутгрупповая враждебность, этнический стереотип, этноцентризм, национальный характер.
 103. Концепции Г. Лебона, З. Фрейда, Г. Тарда о психологии масс (основные тезисы и понятия большой группы, лидерство в большой группе). Виды стихийных групп.
 104. Феномен толпы. Виды толп.
 105. Способы воздействия, реализуемые в толпе. Этапы формирования толпы. Феномен паники.

Аналитическое задание

Педагогика

Проведите сравнительный анализ биологических и социальных теорий происхождения воспитания.

1. Научно аргументированно обоснуйте отсутствие воспитания в животном мире.
2. Схематично изобразите последовательность этапов становления педагогики как науки.
3. Выделите главные отличия между объектом и предметом изучения педагогики как науки и объектом и субъектом педагогической деятельности.
4. Аргументируйте, почему образование является социальным феноменом.
5. Определите назначение и перспективы развития педагогической науки в современной РФ.
6. Изобразите «педагогическое древо», покажите на нем взаимосвязь и специфику отраслей педагогики.
7. Обоснуйте необходимость взаимосвязей педагогики с другими науками.
8. Охарактеризуйте основные компоненты системы педагогических наук.
9. Аргументируйте согласие или несогласие с позицией П.Ф. Каптерева об автономности целостного педагогического процесса.
10. Определите преимущества системного подхода в понимании целостного педагогического процесса.
11. Схематично изобразите педагогическую систему в статике.
12. Схематично изобразите целостный педагогический (образовательный) процесс.
13. Сравните субъект-объектный и субъект-субъектный подходы в построении целостного педагогического процесса.
14. Определите основные противоречия, являющиеся движущими силами целостного педагогического (образовательного) процесса.
15. Приведите примеры неграмотной организации целостного педагогического процесса в современных российских условиях и проанализируйте причины их возникновения.
16. Докажите, что педагогический (образовательный) процесс следует рассматривать как целостное явление.
17. Раскройте свое видение субъект-субъектного подхода в планировании и организации целостного педагогического процесса.
18. Проведите сравнительный анализ сущности и содержания авторитарного и гуманистического воспитания.
19. Обоснуйте свою точку зрения в вопросе приоритета одних видов воспитания над другими.
20. Обоснуйте необходимость или нецелесообразность реализации гуманистического воспитания в современных российских условиях.
21. Предложите свой вариант «портрета личности» гражданина современной РФ.
22. Докажите необходимость практической реализации системы принципов гуманистического воспитания.
23. Определите противоречия и сложности реализации концепции гуманистического воспитания в современных российских условиях.
24. Докажите значимость формирования базовой культуры личности в целостном педагогическом (образовательном) процессе.
25. Обоснуйте наиболее предпочтительный вариант классификации методов воспитания.

Психология

1. Составить схему структуры психики, указать взаимосвязи ее сторон.
2. Составить таблицы стадий и уровней развития психического отражения у животных человека по А.Н. Леонтьеву и К.Э.Фабри. Сопоставить содержание таблиц и сравнить стадии и уровни психического развития, выделенные этими авторами.
3. Изучить и изложить в виде тезисов сущность и структуру сознания человека, особенности подходов к проблеме бессознательного в психологии.
4. Изучить теоретический материал и оформить конспект по темам:

- Определение ощущений и их роль в познании.
 - Виды ощущений
 - Классификация ощущений
 - Обонятельные и вкусовые ощущения.
 - Общее устройство кожного анализатора.
5. Составить таблицу видов внимания. Указать сущность и физиологические основы каждого вида внимания. Сравнить и привести примеры проявления разных видов внимания.
 6. Подобрать методики для определения особенностей внимания. Провести обследование внимания ученика, оформить протоколы проведения методики, обработать и интерпретировать полученные результаты.
 7. Разработка рекомендаций по развитию свойств внимания и памяти
 8. Составить таблицу основных процессов памяти, указать их определение, особенности, физиологический механизм, разновидности.
 9. Подобрать методики для изучения памяти. Провести обследование памяти ученика, оформить протоколы проведения методики, обработать и интерпретировать полученные результаты.
 10. Подобрать приемы эффективного запоминания материала, описать особенности их применения.
 11. Упражнение на развитие внимания – «Муха».
 12. Оценка яркости-четкости представлений (по методу саморанжирования).
 13. Сравнить формы протекания эмоций и чувств. Результаты сравнения оформить в таблицу.
 14. Познакомиться с разными психологическими теориями эмоций, изложить в виде тезисов разные подходы к изучению эмоций и чувств
 15. Подобрать методики для изучения эмоциональной сферы личности. Провести диагностику эмоциональных особенностей (на выбор) ученика, оформить протоколы проведения методики, обработать и интерпретировать полученные результаты.
 16. Написать рефлексивное эссе на тему "Как я управляю собой.
 17. Составить схемы простого и сложного волевых действий. Привести примеры простого и сложного волевых действий. Сравнить структуру этих видов волевых действий, выводы оформить письменно в виде тезисов.
 18. Подобрать методики для изучения волевых качеств личности. Провести обследование волевых качеств личности ученика, оформить протоколы проведения методики, обработать и интерпретировать полученные результаты.
 19. Подобрать методики для изучения темперамента и характера. Провести диагностику темперамента или характера (на выбор) личности двух-трех учеников, оформить протоколы проведения методики, обработать и интерпретировать полученные результаты.
 20. Познакомиться с разными теориями объяснения сущности темперамента, и изложить в виде тезисов сущность разных позиций.
 21. Составить схему структуры характера и выделить соответствующие группы черт, выражающие отношение личности к различным сторонам действительности.
 22. Исследование межличностных отношений в группе методом социометрии
 23. Составление кроссворда «Феномены межличностных отношений»
 24. Дружба и любовь в системе межличностных отношений

5.5. Методические материалы, определяющие процедуры оценивания знаний, умений, навыков и (или) опыта деятельности, характеризующих этапы формирования компетенций

Форма контроля дифференцированный экзамен:

Ответы обучающегося на экзамене (кандидатский) / дифференцированном зачете оцениваются каждым педагогическим работником по *пятибалльной системе* в соответствии с Положением о промежуточной аттестации обучающихся по основным профессиональным образовательным программам в РГСУ в действующей редакции

Критерии выставления оценки определяются Положением о балльно-рейтинговой системе оценки успеваемости обучающихся по основным профессиональным образовательным программам – программам среднего профессионального образования, программам бакалавриата, программам специалитета, программам магистратуры в Российском государственном социальном университете.

Критерии оценки ответа на экзамене (кандидатский) / дифференцированном зачете (зачет с оценкой):

Оценка «отлично» — глубокие, исчерпывающие знания всего программного материала, понимание сущности и взаимосвязи рассматриваемых процессов и явлений, твердое знание основных положений смежных дисциплин: логически последовательные, содержательные, полные, правильные и конкретные ответы на все вопросы экзаменационного билета.

Оценка «хорошо» — твердые и достаточно полные знания всего программного материала, правильное понимание сущности и взаимосвязи рассматриваемых процессов и явлений; последовательные, правильные, конкретные ответы на поставленные вопросы; при ответах на вопросы могут быть допущены отдельные незначительные неточности, но в целом ответ дан верный.

Оценка «удовлетворительно» — твердое знание и непонимание основных вопросов программы; правильные и конкретные, без грубых ошибок ответы на поставленные вопросы, при ответах на отдельные вопросы допущены серьезные неточности.

Оценка «неудовлетворительно» — неправильный ответ хотя бы на один из основных вопросов, грубые ошибки в ответе, непонимание сущности излагаемых вопросов.

6. Перечень основной и дополнительной учебной литературы для освоения дисциплины (модуля)

6.1. Основная литература

1. Бим-Бад, Б. М. История и теория педагогики. Очерки : учеб. пособие для вузов / Б. М. Бим-Бад. — 2-е изд., испр. и доп. — Москва : Издательство Юрайт, 2019. — 253 с. — (Серия : Авторский учебник). — ISBN 978-5-534-08058-2. — Текст : электронный // ЭБС Юрайт [сайт]. — URL: <https://www.biblio-online.ru/bcode/436489>.
2. Гуревич, П. С. Психология: учебник для академического бакалавриата / П. С. Гуревич. — 2-е изд., перераб. и доп. — Москва: Издательство Юрайт, 2019. — 465 с. — (Серия: Авторский учебник). — ISBN 978-5-9916-5042-7. — Текст: электронный // ЭБС Юрайт [сайт]. — URL: <https://www.biblio-online.ru/bcode/431923>.
3. Крысько, В. Г. Психология и педагогика: учебник для бакалавров / В. Г. Крысько. — Москва: Издательство Юрайт, 2019. — 471 с. — (Серия: Бакалавр. Академический курс). — ISBN 978-5-9916-2164-9. — Текст: электронный // ЭБС Юрайт [сайт]. — URL: <https://www.biblio-online.ru/bcode/425569>.

6.2. Дополнительная литература

1. Бороздина, Г. В. Психология и педагогика : учебник для бакалавров / Г. В. Бороздина. — 2-е изд., испр. и доп. — Москва : Издательство Юрайт, 2019. — 477 с. — (Серия : Бакалавр. Академический курс). — ISBN 978-5-9916-2744-3. — Текст : электронный // ЭБС Юрайт [сайт]. — URL: <https://www.biblio-online.ru/bcode/425167>.
2. Векилова, С. А. История психологии : учебник и практикум для вузов / С. А. Векилова, С. А. Безгодова. — Москва : Издательство Юрайт, 2019. — 324 с. — (Серия : Бакалавр. Академический курс). — ISBN 978-5-534-05931-1. — Текст : электронный // ЭБС Юрайт [сайт]. — URL: <https://www.biblio-online.ru/bcode/433442>.

3. Выготский, Л. С. Лекции по психологии. Мышление и речь / Л. С. Выготский. — Москва : Издательство Юрайт, 2019. — 432 с. — (Серия : Антология мысли). — ISBN 978-5-534-07471-0. — Текст : электронный // ЭБС Юрайт [сайт]. — URL: <https://www.biblio-online.ru/bcode/437761>.

4. Педагогика: учебник и практикум для прикладного бакалавриата / С. В. Рослякова, Т. Г. Пташко, Н. А. Соколова ; под научной редакцией Р. С. Димухаметова. — 2-е изд., испр. и доп. — Москва : Издательство Юрайт, 2019. — 219 с. — (Серия : Бакалавр. Прикладной курс). — ISBN 978-5-534-08194-7. — Текст : электронный // ЭБС Юрайт [сайт]. — URL: <https://www.biblio-online.ru/bcode/436508>.

5. Психология и педагогика : учебник для бакалавров / П. И. Пидкасистый [и др.] ; ответственный редактор П. И. Пидкасистый. — 3-е изд., перераб. и доп. — Москва : Издательство Юрайт, 2019. — 724 с. — (Серия : Бакалавр. Академический курс). — ISBN 978-5-9916-2804-4. — Текст : электронный // ЭБС Юрайт [сайт]. — URL: <https://www.biblio-online.ru/bcode/425162>.

6. Столяренко, Л. Д. Основы психологии и педагогики : учеб. пособие для прикладного бакалавриата / Л. Д. Столяренко, В. Е. Столяренко. — 4-е изд., перераб. и доп. — Москва : Издательство Юрайт, 2019. — 134 с. — (Серия : Университеты России). — ISBN 978-5-534-09450-3. — Текст : электронный // ЭБС Юрайт [сайт]. — URL: <https://www.biblio-online.ru/bcode/431838>.

Обучающиеся по программе аспирантуры в университете имеют доступ к следующим современным профессиональным базам данных, информационным справочникам:

№ №	Название электронного ресурса	Описание электронного ресурса	Используемый для работы адрес
1.	ЭБС «Университетская библиотека онлайн»	Электронная библиотека, обеспечивающая доступ высших и средних учебных заведений, публичных библиотек и корпоративных пользователей к наиболее востребованным материалам по всем отраслям знаний от ведущих российских издательств	http://biblioclub.ru/
2.	Образовательная платформа Юрайт	Электронно-библиотечная система для ВУЗов, ССУЗов, обеспечивающая доступ к учебникам, учебной и методической литературе по различным дисциплинам.	https://urait.ru/
3.	ЭБС "Лань"	Электронно-библиотечная система для ВУЗов, ССУЗов, обеспечивающая доступ к учебникам, учебной и методической литературе по различным дисциплинам. В рамках участия в консорциуме сетевых электронных библиотек (СЭБ) педагогических вузов.	https://e.lanbook.com/
4.	Научная электронная библиотека eLIBRARY.ru	Крупнейший российский информационно-аналитический портал в области науки, технологии, медицины и образования, содержащий рефераты и полные тексты более 34 млн научных публикаций и патентов	http://elibrary.ru/
5.	База данных "EastView"	Полнотекстовая база данных периодических изданий	https://dlib.eastview.com
6.	Электронная библиотека	Библиотека предоставляет доступ более чем к 30 журналам, выпускаемых	https://grebennikon.ru/

"Grebennikon"	Издательским домом "Гребенников".	
---------------	-----------------------------------	--

Обучающиеся по программе аспирантуры в университете имеют доступ к следующим системам автоматизированной проверки русскоязычных текстов на наличие заимствованных фрагментов:

Название системы автоматизированной проверки	Описание электронного ресурса	Используемый для работы адрес
Антиплагиат.Вуз	Реализуется технология проверки текстовых документов на наличие заимствований из общедоступных сетевых источников. Функциональное ядро "Антиплагиат" использует алгоритмы, обеспечивающие быстрый поиск заимствованных фрагментов, а также гарантирует корректную обработку русскоязычных текстов.	https://rgsu.antiplagiat.ru/ 100% доступ

7. Перечень ресурсов информационно-коммуникационной сети «Интернет», необходимых для освоения дисциплины (модуля)

№ №	Название электронного ресурса	Описание электронного ресурса	Используемый для работы адрес
1.	ЭБС «Университетская библиотека онлайн»	Электронная библиотека, обеспечивающая доступ высших и средних учебных заведений, публичных библиотек и корпоративных пользователей к наиболее востребованным материалам по всем отраслям знаний от ведущих российских издательств	http://biblioclub.ru/
2.	Образовательная платформа Юрайт	Электронно-библиотечная система для ВУЗов, ССУЗов, обеспечивающая доступ к учебникам, учебной и методической литературе по различным дисциплинам.	https://urait.ru/
3.	ЭБС "Лань"	Электронно-библиотечная система для ВУЗов, ССУЗов, обеспечивающая доступ к учебникам, учебной и методической литературе по различным дисциплинам. В рамках участия в консорциуме сетевых электронных библиотек (СЭБ) педагогических вузов.	https://e.lanbook.com/
4.	Научная электронная библиотека eLIBRARY.ru	Крупнейший российский информационно-аналитический портал в области науки, технологии, медицины и образования, содержащий рефераты и полные тексты более 34 млн научных публикаций и патентов	http://elibrary.ru/
5.	База данных	Полнотекстовая база данных	https://dlib.eastview.com

	"EastView"	периодических изданий	
6.	Электронная библиотека "Grebennikon"	Библиотека предоставляет доступ более чем к 30 журналам, выпускаемых Издательским домом "Гребенников".	https://grebennikon.ru/

1. <http://mon.gov.ru> – сайт Минобрнауки РФ
2. <http://www.pedlib.ru/> – Электронная педагогическая библиотека (Постоянно пополняющееся собрание литературы по педагогике, наукам гуманитарного и медицинского циклов. Структура библиотеки представления алфавитным и систематическим каталогами для чтения книг в режиме он-лайн).
3. <http://www.edu.ru/> – библиотека федерального портала «Российское образование» (содержит каталог ссылок на интернет-ресурсы, электронные библиотеки по различным вопросам образования)
4. <http://www.prlib.ru> – Президентская библиотека
5. <http://www.rusneb.ru> – Национальная электронная библиотека
6. <http://elibrary.rsl.ru/> – сайт Российской государственной библиотеки (раздел «Электронная библиотека»)
7. <http://elib.gnpbu.ru/> – сайт Научной педагогической электронной библиотеки им. К.Д. Ушинского; электронная библиотека представляет собой многофункциональную полнотекстовую информационно-поисковую систему, обеспечивающую сбор, хранение и распространение информации в интересах научных психолого-педагогических исследований и образования
8. <http://enc-dic.com/pedagogics> – Электронный Педагогический Словарь
9. <http://elibrary.ru/defaultx.asp> – научная электронная библиотека «Elibrary»
10. www.pedagogika-rao.ru/index.php?id=47 – научно-теоретический журнал «Педагогика»
11. <http://www.vestniknews.ru/> – журнал «Вестник образования России»
12. <http://www.eurekanet.ru> – Инновационная образовательная сеть «Эврика». На сайте представлена информация о педагогических инновациях и экспериментах.
13. <http://www.inion.ru/> – сайт Института научной информации по общественным наукам
14. <http://www.moluch.ru/> – сайт научного журнала «Молодой ученый».

8. Методические указания для обучающихся по освоению дисциплины (модуля)

Освоение обучающимся дисциплины (модуля) «Психология и педагогика высшей школы» предполагает изучение материалов дисциплины (модуля) на аудиторных занятиях и в ходе самостоятельной работы. Аудиторные занятия проходят в форме лекций, семинаров и практических занятий. Самостоятельная работа включает разнообразный комплекс видов и форм работы обучающихся.

Для успешного освоения дисциплины (модуля) и достижения поставленных целей необходимо внимательно ознакомиться с настоящей рабочей программой дисциплины (модуля). Ее может представить преподаватель на вводной лекции или самостоятельно обучающийся использует информацию на официальном Интернет-сайте Университета.

Следует обратить внимание на список основной и дополнительной литературы, которая имеется в электронной библиотечной системе <http://biblioclub.ru>, на предлагаемые преподавателем ресурсы информационно-телекоммуникационной сети Интернет. Эта информация необходима для самостоятельной работы обучающегося.

При подготовке к аудиторным занятиям необходимо помнить особенности каждой формы его проведения.

Подготовка к учебному занятию лекционного типа заключается в следующем.

С целью обеспечения успешного обучения обучающийся должен готовиться к лекции, поскольку она является важнейшей формой организации учебного процесса, поскольку:

знакомит с новым учебным материалом;
разъясняет учебные элементы, трудные для понимания;
систематизирует учебный материал;
ориентирует в учебном процессе.

С этой целью:

внимательно прочитайте материал предыдущей лекции;
ознакомьтесь с учебным материалом по учебнику и учебным пособиям с темой прочитанной лекции;

вносите дополнения к полученным ранее знаниям по теме лекции на полях лекционной тетради;

запишите возможные вопросы, которые вы зададите лектору на лекции по материалу изученной лекции;

постарайтесь уяснить место изучаемой темы в своей подготовке;

узнайте тему предстоящей лекции (по тематическому плану, по информации лектора) и запишите информацию, которой вы владеете по данному вопросу

Подготовка к занятию семинарского типа.

При подготовке и работе во время проведения лабораторных работ и занятий семинарского типа следует обратить внимание на следующие моменты: на процесс предварительной подготовки, на работу во время занятия, обработку полученных результатов, исправление полученных замечаний.

Предварительная подготовка к учебному занятию семинарского типа заключается в изучении теоретического материала в отведенное для самостоятельной работы время, ознакомление с инструктивными материалами с целью осознания задач лабораторной работы/практического занятия, техники безопасности при работе с приборами, веществами.

Работа во время проведения учебного занятия семинарского типа включает несколько моментов:

консультирование аспирантов преподавателями и вспомогательным персоналом с целью предоставления исчерпывающей информации, необходимой для самостоятельного выполнения предложенных преподавателем задач, ознакомление с правилами техники безопасности при работе в лаборатории;

самостоятельное выполнение заданий согласно обозначенной учебной программой тематики;

Обработка, обобщение полученных результатов лабораторной работы проводится обучающимися самостоятельно или под руководством преподавателя (в зависимости от степени сложности поставленных задач). В результате оформляется индивидуальный отчет. Подготовленная к сдаче на контроль и оценку работа сдается преподавателю. Форма отчетности может быть письменная, устная или две одновременно. Главным результатом в данном случае служит получение положительной оценки по каждой лабораторной работе/практическому занятию. Это является необходимым условием при проведении рубежного контроля и допуска к зачету/дифференцированному зачету/экзамену. При получении неудовлетворительных результатов обучающийся имеет право в дополнительное время пересдать преподавателю работу до проведения промежуточной аттестации.

Самостоятельная работа.

Для более углубленного изучения темы задания для самостоятельной работы рекомендуется выполнять параллельно с изучением данной темы. При выполнении заданий по возможности используйте наглядное представление материала.

Подготовка к зачету.

К зачету необходимо готовиться целенаправленно, регулярно, систематически и с первых дней обучения по данной дисциплине (модулю). Попытки освоить дисциплину (модуль) в период зачетно-экзаменационной сессии, как правило, приносят не слишком удовлетворительные результаты.

При подготовке к экзамену по теоретической части выделите в вопросе главное, существенное (понятия, признаки, классификации и пр.), приведите примеры, иллюстрирующие теоретические положения.

После предложенных указаний у обучающихся должно сформироваться четкое представление об объеме и характере знаний и умений, которыми надо будет овладеть по дисциплине (модулю).

9. Информационно-технологическое обеспечение образовательного процесса по дисциплине (модулю)

9.1. Информационные технологии

1. Персональные компьютеры;
2. Доступ к сети интернет
3. Проектор.

9.2. Программное обеспечение

1. Операционная система: Astra Linux SE
2. Пакет офисных программ: LibreOffice
3. Справочная система Консультант+
4. Okular или Acrobat Reader DC
5. Ark или 7-zip
6. User Gate
7. TrueConf (client)

9.3. Информационные справочные системы

№ №	Название электронного ресурса	Описание электронного ресурса	Используемый для работы адрес
1.	ЭБС «Университетская библиотека онлайн»	Электронная библиотека, обеспечивающая доступ высших и средних учебных заведений, публичных библиотек и корпоративных пользователей к наиболее востребованным материалам по всем отраслям знаний от ведущих российских издательств	http://biblioclub.ru/
2.	Образовательная платформа Юрайт	Электронно-библиотечная система для ВУЗов, ССУЗов, обеспечивающая доступ к учебникам, учебной и методической литературе по различным дисциплинам.	https://urait.ru/
3.	ЭБС "Лань"	Электронно-библиотечная система для ВУЗов, ССУЗов, обеспечивающая доступ к учебникам, учебной и методической литературе по различным дисциплинам. В рамках участия в консорциуме сетевых электронных библиотек (СЭБ) педагогических вузов.	https://e.lanbook.com/
4.	Научная электронная библиотека eLIBRARY.ru	Крупнейший российский информационно-аналитический портал в области науки, технологии, медицины и образования, содержащий рефераты и полные тексты более 34 млн научных публикаций и патентов	http://elibrary.ru/

5.	База данных "EastView"	Полнотекстовая база данных периодических изданий	https://dlib.eastview.com
6.	Электронная библиотека "Grebennikon"	Библиотека предоставляет доступ более чем к 30 журналам, выпускаемых Издательским домом "Гребенников".	https://grebennikon.ru/

10. Материально-техническое обеспечение образовательного процесса по дисциплине (модулю)

Для изучения дисциплины (модуля) «Психология и педагогика высшей школы» в рамках реализации ОПОП по направлению подготовки **46.06.01 «Исторические науки и археология»** используются:

Учебная аудитория для занятий лекционного типа оснащена специализированной мебелью (стол для преподавателя, парты, стулья, доска для написания мелом); техническими средствами обучения (видеопроекторное оборудование, средства звуковоспроизведения, экран и имеющие выход в сеть Интернет).

Учебная аудитория для занятий семинарского типа: оснащена специализированной мебелью (стол для преподавателя, парты, стулья, доска для написания мелом); техническими средствами обучения (видеопроекторное оборудование, средства звуковоспроизведения, экран и имеющие выход в сеть Интернет).

Помещения для самостоятельной работы обучающихся: оснащены специализированной мебелью (парты, стулья) техническими средствами обучения (персональные компьютеры с доступом в сеть интернет и обеспечением доступа в электронно-информационную среду университета, программным обеспечением).

11. Образовательные технологии

При реализации дисциплины (модуля) «Психология и педагогика высшей школы» применяются различные образовательные технологии, в том числе технологии электронного обучения.

Освоение дисциплины (модуля) «Психология и педагогика высшей школы» предусматривает использование в учебном процессе активных и интерактивных форм проведения учебных занятий в форме деловых и ролевых игр, разбора конкретных ситуаций в сочетании с внеаудиторной работой с целью формирования и развития профессиональных навыков обучающихся.

При освоении дисциплины (модуля) «Психология и педагогика высшей школы» предусмотрено применением электронного обучения.

Учебные часы дисциплины (модуля) «Психология и педагогика высшей школы» предусматривают классическую контактную работу преподавателя с обучающимся в аудитории и контактную работу посредством электронной информационно-образовательной среды в синхронном и асинхронном режиме (вне аудитории) посредством применения возможностей компьютерных технологий (электронная почта, тестирование, презентация, форум и др.).

В рамках дисциплины (модуля) «Психология и педагогика высшей школы» предусмотрены встречи с руководителями и работниками организаций, деятельность которых связана с направленностью (профилем) реализуемой основной профессиональной образовательной программы.

Лист регистрации изменений

№ п/п	Содержание изменения	Реквизиты документа об утверждении изменения	Дата введения изменения
1.	Утверждена и введена в действие решением Ученого Совета Гуманитарного факультета на основании Федерального государственного образовательного стандарта высшего образования по направлению подготовки 46.06.01 «Исторические науки и археология» «Отечественная история» (уровень подготовки кадров высшей квалификации), утвержденного приказом Министерства образования и науки Российской Федерации № 904 от 30.07.2014	Протокол заседания Ученого совета №12 от 21.06.2021г.	1.09.2021г.




МИНИСТЕРСТВО НАУКИ И ВЫСШЕГО ОБРАЗОВАНИЯ РОССИЙСКОЙ ФЕДЕРАЦИИ
ФЕДЕРАЛЬНОЕ ГОСУДАРСТВЕННОЕ БЮДЖЕТНОЕ ОБРАЗОВАТЕЛЬНОЕ
УЧРЕЖДЕНИЕ ВЫСШЕГО ОБРАЗОВАНИЯ

**«РОССИЙСКИЙ ГОСУДАРСТВЕННЫЙ СОЦИАЛЬНЫЙ
УНИВЕРСИТЕТ»**

«УТВЕРЖДАЮ»

Декан гуманитарного факультета
канд. филол. наук, PhD, д-р полит. наук


Г.Ю. Никипорец-Такигава
21 июня 2021 года

**РАБОЧАЯ ПРОГРАММА ДИСЦИПЛИНЫ (МОДУЛЯ)
МЕТОДЫ НАУЧНЫХ ИССЛЕДОВАНИЙ В ИСТОРИЧЕСКИХ
НАУКАХ И АРХЕОЛОГИИ**

Направление подготовки
46.06.01 «Исторические науки и археология»

Направленность (профиль)
«Отечественная история»

**ОСНОВНАЯ ПРОФЕССИОНАЛЬНАЯ ОБРАЗОВАТЕЛЬНАЯ
ПРОГРАММА ВЫСШЕГО ОБРАЗОВАНИЯ – ПРОГРАММА ПОДГОТОВКИ
НАУЧНО-ПЕДАГОГИЧЕСКИХ КАДРОВ В АСПИРАНТУРЕ**

Уровень профессионального образования
Высшее образование - подготовка кадров высшей квалификации

Форма обучения
Очная, заочная

Москва 2021 г.

Рабочая программа дисциплины (модуля) «Отечественная история» разработана на основании федерального государственного образовательного стандарта высшего образования по направлению подготовки **46.06.01 «Исторические науки и археология»** «Отечественная история» (уровень подготовки кадров высшей квалификации) аспирантура, утвержденного приказом Министерства образования и науки Российской Федерации № 904 от 30.07.2014, учебного плана по основной профессиональной образовательной программе высшего образования – программе подготовки научно-педагогических кадров в аспирантуре

Рабочая программа дисциплины (модуля) разработана рабочей группой в составе: доктора исторических наук, профессора М.В. Виниченко

Руководитель основной
профессиональной
образовательной программы

М.В. Виниченко

(подпись)

Рабочая программа дисциплины (модуля) обсуждена и утверждена на заседании Ученого совета гуманитарного факультета. Протокол № 12 от «21» июня 2021 года.

Декан гуманитарного
факультета
к.филол.н., PhD, д.полит.н.,
доцент

Г.Ю.Никипорец-Такигава

(подпись)

Рабочая программа дисциплины (модуля) рецензирована и рекомендована к утверждению:

доктор исторических наук, профессор
кафедры истории Военного университета
МО РФ

В.В. Попов

(подпись)

доктор исторических наук, профессор
кафедры социальной работы РГСУ

Л.И. Старовойтова

(подпись)

Согласовано
Научная библиотека, директор

И.Г. Маляр

СОДЕРЖАНИЕ:

1.1. Цель и задачи дисциплины (модуля).....	4
1.2. Место дисциплины (модуля) в структуре основной профессиональной образовательной программы.	4
1.3. Планируемые результаты обучения по дисциплине (модулю) в рамках планируемых результатов освоения основной профессиональной образовательной программы.....	4
2. Объем дисциплины (модуля), включая контактную работу обучающегося с преподавателем и самостоятельную работу обучающегося.....	7
3. Содержание дисциплины (модуля)	8
3.1. Учебно-тематический план по очной форме обучения	8
3.2. Учебно-тематический план по заочной форме обучения.....	9
4. Учебно-методическое обеспечение самостоятельной работы обучающихся по дисциплине (модулю).....	10
5. Фонд оценочных средств для проведения текущего контроля успеваемости и промежуточной аттестации обучающихся по дисциплине (модулю).....	14
5.1. Форма текущего контроля успеваемости и промежуточной аттестации обучающегося по учебной дисциплине.	14
5.3. Описание показателей и критериев оценивания компетенций на различных этапах их формирования, описание шкал оценивания	27
5.4. Типовые контрольные задания или иные материалы, необходимые для оценки знаний, умений, навыков и (или) опыта деятельности, характеризующих этапы формирования компетенций в процессе освоения образовательной программы.	28
5.5. Методические материалы, определяющие процедуры оценивания знаний, умений, навыков и (или) опыта деятельности, характеризующих этапы формирования компетенций.....	30
6. Перечень основной и дополнительной учебной литературы для освоения дисциплины (модуля).	31
6.1. Основная литература	31
6.2. Дополнительная литература.....	31
7. Перечень ресурсов информационно-коммуникационной сети «Интернет», необходимых для освоения дисциплины (модуля).....	32
8. Методические указания для обучающихся по освоению дисциплины (модуля).....	33
9. Информационно-технологическое обеспечение образовательного процесса по учебной дисциплине (модулю)	35
9.1. Информационные технологии	35
9.2. Программное обеспечение	35
9.3. Информационные справочные системы	35
10. Материально-техническое обеспечение образовательного процесса по учебной дисциплине (модулю):	36
11. Образовательные технологии	36
Лист регистрации изменений	37

1. Общие положения

1.1. Цель и задачи дисциплины (модуля).

Цель дисциплины (модуля) «Методы научных исследований в исторических науках и археологии» заключается в развитии у аспирантов умений и навыков исследовательской работы, методологической, методической и библиографической культур, необходимых для квалифицированного участия в развитии знаний об исторических науках и археологии, их знакомство с основными научными парадигмами современной истории, методами исторических исследований.

Задачи дисциплины (модуля):

1. Сформировать способность к критическому анализу и оценке современных научных достижений в исторических науках и археологии, генерированию новых идей при решении исследовательских и практических задач, в том числе в междисциплинарных областях;
2. Способность проектировать и осуществлять комплексные исследования, в том числе междисциплинарные, на основе целостного системного научного мировоззрения с использованием знаний в области исторических наук и археологии;
3. Сформировать готовность участвовать в работе российских и международных исследовательских коллективах по решению научных и научно-образовательных задач в области исторических наук и археологии;
4. Способность планировать и решать задачи собственного профессионального и личностного развития.

1.2. Место дисциплины (модуля) в структуре основной профессиональной образовательной программы.

Учебная дисциплина (модуль) «Методы научных исследований в исторических науках и археологии» реализуется в базовой части основной профессиональной образовательной программы высшего образования - программы подготовки научно-педагогических кадров в аспирантуре по направлению подготовки **46.06.01 «Исторические науки и археология» «Отечественная история»** (уровень подготовки кадров высшей квалификации), утвержденного приказом Министерства образования и науки Российской Федерации № 904 от 30.07.2014, учебного плана по основной профессиональной образовательной программе высшего образования – программе подготовки научно-педагогических кадров в аспирантуре очной (заочной) формы обучения.

Изучение дисциплины (модуля) «Методы научных исследований в исторических науках и археологии» базируется на знаниях и умениях, полученных обучающимися ранее в ходе освоения программного материала ряда учебных дисциплин (модулей) бакалавриата или магистратуры: «Философия», «История и онтология науки».

Изучение учебной дисциплины «Методы научных исследований в исторических науках и археологии» является базовым для научно-исследовательской деятельности, подготовки и сдачи государственного экзамена, подготовки и представления научного доклада об основных результатах подготовленной научно-квалификационной работы (диссертации).

1.3. Планируемые результаты обучения по дисциплине (модулю) в рамках планируемых результатов освоения основной профессиональной образовательной программы

Процесс освоения дисциплины (модуля) направлен на формирование у обучающихся следующих универсальных компетенций: **УК-1; УК-2; УК-3; ОПК-1; ПК-3; ПК-4** в соответствии с основной профессиональной образовательной программой высшего образования - программой подготовки научно-педагогических кадров в

аспирантуре по направлению подготовки **46.06.01 «Исторические науки и археология» «Отечественная история»** (уровень подготовки кадров высшей квалификации).

В результате освоения дисциплины (модуля) обучающийся должен демонстрировать следующие результаты:

Код компетенции	Содержание компетенции	Результаты обучения
УК-1	способностью к критическому анализу и оценке современных научных достижений, генерированию новых идей при решении исследовательских и практических задач, в том числе в междисциплинарных областях	Знать: методы критического анализа и оценки современных научных достижений, а также методы генерирования новых идей при решении исследовательских и практических задач, в том числе в междисциплинарных областях
		Уметь: - творчески применять полученные знания в исследовательской работе; - применять полученные знания исследовательских и практических задач, в том числе в междисциплинарных областях.
		Владеть: навыками - критического анализа научных работ и системного подхода к анализу научных проблем; - использования полученных знаний в междисциплинарных областях.
УК-2	способность генерировать оригинальные теоретические конструкции, гипотезы и исследовательские вопросы	Знать: методы критического анализа и оценки современных научных достижений, а также методы генерирования новых идей при решении исследовательских и практических задач, в том числе в междисциплинарных областях
		Уметь: - творчески применять полученные знания в исследовательской работе; - применять полученные знания исследовательских и практических задач, в том числе в междисциплинарных областях.
		Владеть: навыками - критического анализа научных работ и системного подхода к анализу научных проблем; - использования полученных знаний в междисциплинарных областях.
УК-3	готовностью участвовать в работе российских и международных исследовательских коллективов по решению научных и научно-образовательных задач	Знать: основные источники научной информации по работе российских и международных исследовательских коллективов, знать основные понятия, категории, направления современной политической науки с учетом новейших направлений и тенденций современной политологии с тем, чтобы участвовать в работе научных коллективов.
		Уметь: использовать специальные знания и навыки теоретического и прикладного характера в области политических наук для критического анализа новейших направлений и тенденций современной политологии, а также

		<p>коммуницировать в среде российских и международных исследовательских коллективов по решению научных и научно-образовательных задач.</p> <p>Владеть: методами и принципами коммуницирования в российских и международных исследовательских коллективов по решению научных и научно-образовательных задач.</p>
ОПК-1	Способность самостоятельно осуществлять научно-исследовательскую деятельность в соответствующей профессиональной области с использованием современных методов исследования и информационно-коммуникационных технологий	<p>Знать: основной круг научных проблем (задач), встречающихся в избранной сфере научной деятельности, и основные способы (методы, алгоритмы) их решения.</p> <p>Уметь: самостоятельно осуществлять научно-исследовательскую деятельность в области политики, власти, политических институтов, процессов и технологий с использованием современных методов исследования и информационно-коммуникативных технологий.</p> <p>Владеть: современными методами исследования и информационно - коммуникационными технологиями в области политики, политических институтов, процессов и технологий, навыками осуществления научно-исследовательской деятельности.</p>
ПК-3	способность сформировать историографическую базу исследования и провести историографический анализ на уровне экспликации парадигмальных оснований и деконструкции историографических операций	<p>Знать: концептуальные подходы к анализу политической системы, государства и гражданского общества, других политических институтов и акторов политического процесса, структуру политической системы и ее подсистем регионального и мирового уровня, мировые и отечественные социально-политические процессы, основные методы научно-исследовательской деятельности.</p> <p>Уметь: применять полученные знания к анализу взаимодействий государства и гражданского общества, выделять и систематизировать основные идеи в научных текстах относительно государства и гражданского общества; критически оценивать любую поступающую информацию, вне зависимости от источника; избегать автоматического применения стандартных формул в анализе государства и гражданского общества.</p> <p>Владеть: понятийно-категориальным аппаратом политической науки, общенаучной и политологической терминологией в области региональной и мировой политической системы, навыками сбора, обработки, анализа и систематизации информации по проблемам функционирования государства, гражданского общества, других политических институтов и акторов.</p>

ПК-4	способность сформировать источниковую базу и исследования провести источниковедческий анализ	Знать: современные концепции , основные школы и направления политической теории.
		Уметь: использовать полученные знания в области политической науки в преподавании политологических дисциплин, организовать учебный процесс, самостоятельно разрабатывать учебно-методические материалы по преподаваемым курсам.
		Владеть: методологией политической науки и методами педагогической деятельности.

2. Объем дисциплины (модуля), включая контактную работу обучающегося с преподавателем и самостоятельную работу обучающегося

Общая трудоемкость дисциплины (модуля) составляет 3 зачетных единицы.

Очная форма обучения:

Вид учебной работы	Всего зачетных единиц	Семестр	
		1	
Аудиторные учебные занятия (контактная работа), всего	30	30	
контактная работа обучающихся с преподавателем:			
Учебные занятия лекционного типа	18	18	
Учебные занятия семинарского типа	12	12	
Лабораторные занятия			
Самостоятельная работа обучающихся, всего	42	42	
В том числе:			
Подготовка к лекционным и практическим занятиям, самостоятельное изучение разделов дисциплины (модуля)	10	10	
Выполнение практических заданий:	10	10	
Рубежный текущий контроль	2 часа на раздел дисциплины	2 часа на раздел дисциплины	
Вид промежуточной аттестации, контроль (час)	Зачет с оценкой	Зачет с оценкой	
Общая трудоемкость дисциплины (модуля), з.е.	3	3	

Заочная форма обучения:

Вид учебной работы	Всего зачетных единиц	Год	
		1	
Аудиторные учебные занятия (контактная работа), всего	12	12	

контактная работа обучающихся с преподавателем:			
Учебные занятия лекционного типа	6	6	
Учебные занятия семинарского типа	6	6	
Лабораторные занятия			
Самостоятельная работа обучающихся, всего	92	92	
В том числе:			
Подготовка к лекционным и практическим занятиям	30	30	
Выполнение практических заданий:	48	48	
Рубежный текущий контроль	2 часа на раздел дисциплины	2 часа на раздел дисциплины	
Вид промежуточной аттестации, контроль (час)	Зачет с оценкой/ 4 часа	Зачет с оценкой/4 часа	
Общая трудоемкость дисциплины (модуля), з.е.	3	3	

3. Содержание дисциплины (модуля)

3.1. Учебно-тематический план по очной форме обучения

Объем учебных занятий составляет 12 часов.

Объем самостоятельной работы – 92 часа.

№ п/п	Раздел, тема	Виды учебной работы, академических часов						Формы текущего контроля успеваемости и промежуточной аттестации						
		Всего	Самостоят. Работа (включая выполнение и подготовку к лекционным и практическим занятиям)	Аудиторные занятия				Контр. работа	Реферат	Доклад	Эссе	Тестирование	Зачет/дифф. зачет	Экзамен (кандидат.)
				Всего	Лекционного типа	Семинарского типа	Лабораторные занятия							
1	2	3	4	5	6	7	8	9	10	11	12	13	14	15
1.	Раздел 1. Основные подходы и методы.	36	28	8	4	4								
2.	Тема 1.1. Цивилизационные подходы.	18	14	4	2	2								
3.	Тема 1.2. Структура и. Факторы.	18	14	4	2	2								

5.	Раздел 2. Формирован ие методологии.	36	28	8	4	4				*								
		(1	5)															
6.	Тема 2.1. Основы методологии.	18	14	4	2	2												
7.	Тема 2.2. Создание основ исследования.	18	14	4	2	2												
8.	Раздел 3. Археология. Регионализац ия.	36	28	8	4	4				*								
										(
										2								
										2								
)								
9.	3.1. Археология мира	18	14	4	2	2												
10.	Тема 3.2. Регионализаци я археологии.	18	14	4	2	2												
Общий объем	Итог о часов	108	92	12	6	6											4	
	Всег о часов	108	92	12	6	6											4	

3.2. Учебно-тематический план по заочной форме обучения

Объем учебных занятий составляет 12 часов.

Объем самостоятельной работы – 92 часов.

№ п/п	Раздел, тема	Виды учебной работы, академических часов						Формы текущего контроля успеваемости и промежуточной аттестации						
		Всего	Самостоят. Работа (включая выполнение и подготовку к лекционным и практическим занятиям)	Аудиторные занятия				Контр. работа	Реферат	Доклад	Эссе	Тестирование	Зачет/дифф. зачет	Экзамен (кандидат.)
				Всего	Лекционного типа	Семинарского типа	Лабораторные занятия							
1	2	3	4	5	6	7	8	9	10	11	12	13	14	15
1.	Раздел 1. Основные подходы и методы.	36	28	8	4	4								
2.	Тема 1.1. Цивилизацион	18	14	4	2	2								

	ные подходы.												
3.	Тема 1.2. Структуры. Факторы.	18	14	4	2	2							
5.	Раздел 2. Формирован ие методологии.	36	28	8	4	4			*				
6.	Тема 2.1. Основы методологии.	18	14	4	2	2							
7.	Тема 2.2. Создание основ исследования.	18	14	4	2	2							
8.	Раздел 3. Археология. Регионализац ия.	36	28	8	4	4			*				
9.	3.1. Археология мира	18	14	4	2	2			(
10.	Тема 3.2. Регионализаци я археологии.	18	14	4	2	2			2				
	Общий объем)				
	Итог о часов	108	92	12	6	6							4
	Всег о часов	108	92	12	6	6							4

4. Учебно-методическое обеспечение самостоятельной работы обучающихся по дисциплине (модулю)

Раздел 1. Основные подходы и методы.

Тема 1.1. Цивилизационные подходы.

Цель: Ознакомить аспирантов с методологическими подходами, сложившимися в мировой исторической науке и археологии - **УК-1; УК-3; УК-2; ОПК-1; ПК-3; ПК-4.**

Перечень изучаемых элементов содержания:

1. Цивилизационная парадигма в изучении истории.
2. Классический политический реализм.
3. Неореализм в политической теории.
4. Либерализм в исследованиях мировой политики.
5. Институционализм и неоинституционализм.
6. Институциональные форматы постсоветской интеграции.

Вопросы для самоподготовки

Дайте научное определение следующим категориям:

1. Цивилизация, история, культура, конфликт цивилизаций, диалог цивилизаций, цивилизационная устойчивость, локальные цивилизации;

2. Национальные интересы, реализм, дилемма безопасности, соперничество, сотрудничество, ресурсы, мораль в политике, политические цели, политические средства, баланс сил;
3. Неореализм, миропорядок, гегемонизм, сверхдержава, ядерное оружие, международные режимы, международная стабильность;
4. Либерализм, неолиберализм, плюрализм «мягкая сила» международные организации, негосударственные акторы;
5. Политический институт, политическое поведение, политические структуры;
6. Интеграция, интегративные форматы, СНГ, ОДКБ, ЕС, ЕАЭС, постсоветское пространство, Евразия.

Формы контроля самостоятельной работы обучающихся: подготовка доклада в виде презентации на основе анализа работы:

1. Хантингтон С. Столкновение цивилизаций. М.: АСТ, 2003.
2. Моргентау Г. Политические отношения между нациями: борьба за власть и мир./ Теория международных отношений: Хрестоматия /Сост., науч. ред. и коммент. П.А. Цыганкова. – М.: Гардарики, 2002. С. 72–88.
3. Фукидид. История. Тома I, II. Перевод Ф. Мищенко - М.: Издание М. и С. Сабашниковых, 1915.
4. Панов П. В. Институционализм(ы): объяснительные модели и причинность . // Полис. Политические исследования. 2015. № 3. С. 39-55.

Материал оформляется в виде презентации, которая содержит 20 слайдов и выполнена в PowerPoint.

Тема 1.2. Структуры. Факторы.

Цель: Ознакомить аспирантов с методологическими подходами, сложившимися в исторической науке и археологии - **УК-1; УК-3; УК-2; ОПК-1; ПК-3; ПК-4.**

Перечень изучаемых элементов содержания:

Экономические факторы мировой *исторической науки и археологии*.

Марксизм, постмарксизм, неомарксизм.

Позитивизм как исследовательская стратегия.

Системный подход в *исторической науке и археологии*.

Сетевая теория политики и управления.

Коммуникативизм в исследованиях исторической науки и археологии.

Конструктивизм в исторических исследованиях.

Структурализм в исторической науке и археологии.

Вопросы для самоподготовки

Раскройте содержание следующих категорий/теорий:

Геоэкономика, геополитика, модернизация, темпы экономического роста, экономическое неравенство, экономическая модель;

Исторический материализм, базис, надстройка, производственные силы, производственные отношения, революция, классовый подход, еврокоммунизм;

Социальная философия, эмпиризм, социальная статика, социальная динамика, позитивная наука, скептицизм, неопозитивизм;

Понятие системы, системная парадигма, системный подход, критерии системы, принципы системы, политическая система;

Политическая сеть, глобальное управление, глобальные акторы, системная связь, сетевое общество;

Теория коммуникации, публичная коммуникация, массмедиа, медиакратия, информационный лоббизм;

Конструктивизм, рефлексивизм, конструктивизм правил, конвенциональный конструктивизм, критический конструктивизм, социальный конструкт;

Структурализм, формализм, метаязык.

Формы контроля самостоятельной работы обучающихся: подготовка доклада в виде презентации на основе анализа работы:

1. Алексеева Т.А Мыслить конструктивистски: открывая многоголосый мир.// Сравнительная политика. 2014;5(1(14)):4-21;

2. Конструктивизм. Глава 3. Критические теории и конструктивизм. В книге Международные отношения и мировая политика : учебник для вузов / П. А. Цыганков [и др.] ; под редакцией П. А. Цыганкова. — 2-е изд., перераб. и доп. — Москва : Издательство Юрайт, 2020. — 279 с. — (Высшее образование). — ISBN 978-5-534-12259-6. — Текст : электронный // ЭБС Юрайт [сайт]. — URL: <https://urait.ru/bcode/449219> (дата обращения: 15.05.2020).

Раздел 2. Формирование методологии.

Тема 2.1. Основы методологии.

Цель: Ознакомить аспирантов с методологическими подходами, сложившимися в исторической науке и археологии - УК-1; УК-3; УК-2; ОПК-1; ПК-3; ПК-4.

Перечень изучаемых элементов содержания:

Культурологическая парадигма в исторической науке и археологии.

Неогуманизм.

Альтернативизм в исторической науке и археологии.

Вопросы для самоподготовки

Раскройте содержание следующих категорий/теорий:

Культура, политология, политическая культура, культурологическая парадигма, модернизация;

Гуманизм, неогуманизм, идеологические императивы, отчуждение, сущность человека, гуманистическая политика;

Альтернатива, альтернативизм, альтернативизм в политической науке.

Формы контроля самостоятельной работы обучающихся: подготовка доклада в виде презентации на основе анализа работы «Культура имеет значение. Каким образом ценности способствуют общественному прогрессу». Под ред. Л.Харрисона и С.Хантингтона. М.: Московская школа политических исследований, 2002.

Материал оформляется в виде презентации, которая содержит 20 слайдов и выполнена в PowerPoint.

Тема 2.2. Создание основ исследования.

Цель: Ознакомить аспирантов с методологическими подходами, сложившимися в исторической науке и археологии - УК-1; УК-3; УК-2; ОПК-1; ПК-3; ПК-4.

Перечень изучаемых элементов содержания:

Антропологическое измерение в исторической науке.

Историко-психологическая парадигма и бихевиоризм.

Элита-центричная парадигма исследования политики.

Концепт идентичности в изучении политики.

Дискурс-анализ.

Гендерные аспекты политологических исследований.

Вопросы для самоподготовки

Раскройте содержание следующих категорий/теорий:

Политическая антропология, международные отношения, международная конкуренция, личностное измерение политики, национальный характер, человеческое измерение политики;

Политические лидеры, национализм, авторитаризм, политическое восприятие, общественное сознание;

Исторический подход - политическая элита, политический класс, монизм, плюрализм, технологический элитизм, ценностный подход, неоэлитизм;

Политическая идентичность, национальная идентичность, политика идентичности, дискурс идентичности;

Дискурс, контент-анализ, семиотика, структурализм, значение, осмысление;

Гендер, гендерные стереотипы, политическое поведение, ролевая теория, женское движение, феминизм.

Формы контроля самостоятельной работы обучающихся: подготовка доклада в виде презентации на основе анализа статьи Палитай И. С. Молодое поколение российской политической элиты: статусно-ролевые и личностные характеристики // Полис. Политические исследования. № 5. 2020. С. 90-100.

Материал оформляется в виде презентации, которая содержит 20 слайдов и выполнена в PowerPoint.

Раздел 3. Археология. Регионализация.

Тема 3.1. Археология мира.

Цель: Ознакомить аспирантов с методологическими подходами, сложившимися в исторической науке и археологии - УК-1; УК-3; УК-2; ОПК-1; ПК-3; ПК-4.

Перечень изучаемых элементов содержания:

Периодизация истории, эволюционный цикл, волна, цикл, фаза, прогнозирование в археологии;

Археологические основы формирования глобального миропорядка, мировой политики, мировой системы, однополярность, биполярность, многополярность, сверхдержавы, глобализация;

Стратегическая стабильность, стратегическое ядерное и неядерное сдерживание, ограничение вооружений, сокращение вооружений;

Мировой энергетический порядок, энергетическая безопасность, энергетическая парадигма, дипломатия ресурсов, сланцевая революция, «зеленая» энергетика;

Урегулирование конфликтов, миротворческая деятельность, «справедливые» войны, посредничество, миротворческие операции ООН;

Секьюритизация, региональные комплексы безопасности, социетальная безопасность;

Информационное общество, информационное пространство, информационная революция, Интернет, киберугрозы, информационная безопасность.

Вопросы для самоконтроля:

Парадигма цикличности мировой политики.

Структурные изменения глобального миропорядка.

Стратегическая стабильность в контексте трансформации миропорядка.

Энергетическое измерение мировой политики.

Конфликтологический анализ международной политики.

Теория секьюритизации в анализе политики.

Информационное общество и мировая политика.

Формы контроля самостоятельной работы обучающихся: подготовка доклада в виде презентации на основе анализа статьи:

1. Тимофеев И.Н. Формализованные методы исследования в политологии и сравнительной политике: перспективы политологической школы МГИМО. // Сравнительная политика. 2010;1(1):121-129.

Тема 3.2. Регионализация археологии.

Цель: Ознакомить аспирантов с методологическими подходами, сложившимися в исторической науке и археологии - УК-1; УК-3; УК-2; ОПК-1; ПК-3; ПК-4.

Перечень изучаемых элементов содержания:

Региональная археология и онгломерат, анклав, взаимозависимость, культурная неоднородность, равноположенность, незападные общества, мироцентричность;

Регион, региональный комплекс, региональная подсистема и археология;
Интеграция, региональные международные организации, федерализм,
функционализм;

Вопросы для самоконтроля:

Системные и конгломеративные трактовки современного мира.

Регионализм как парадигма мироустройства.

Интеграционизм в археологии.

Формы контроля самостоятельной работы обучающихся: подготовка доклада в виде презентации на предложенную работу.

Источники:20%

1. Шаклеина Т.А. Новые тенденции в формировании подсистем в XXI в.// Сравнительная политика. 2013;4(3(13)):33-43.

2. Ефремова К.А. От регионализма к трансрегионализму: теоретическое осмысление новой реальности. Сравнительная политика. 2017;8(2):58-72.

3. Кросстон М. США.// Сравнительная политика. 2020;11(1):5-15.

4. Воскресенский А.Д. Концепции регионализации, региональных подсистем, региональных комплексов и региональных трансформаций в современных международных отношениях. // Сравнительная политика. 2012;3(2(8)):30-58.

Материал оформляется в виде презентации, которая содержит 20 слайдов и выполнена в PowerPoint.

5. Фонд оценочных средств для проведения текущего контроля успеваемости и промежуточной аттестации обучающихся по дисциплине (модулю)

5.1. Форма текущего контроля успеваемости и промежуточной аттестации обучающихся по учебной дисциплине.

Структурно-тематический план контроля уровня освоенности компетенций в части, предусмотренной рабочей программой дисциплины (модулю):

Структура дисциплины (модуля)	Вид контроля	Индекс оценочного средства (индекс дисциплины (модуля) из учебного плана - № п/п)
Текущий контроль		
Раздел 1. Основные подходы и методы.		
Тема 1.1. Цивилизационные подходы.	Доклад с подготовкой презентации	Б1.В.01 - Б1.В.01-1
Тема 1.2. Структуры. Факторы.	Доклад с подготовкой презентации	Б1.В.01 - Б1.В.01-2
Контроль по разделу 1.	нет	
Раздел 2. Формирование методологии.		
Тема 2.1. Основы методологии.	Доклад с подготовкой презентации	Б1.В.01 - Б1.В.01-3
Тема 2.2. Создание основ исследования.	Доклад с подготовкой презентации	Б1.В.01 - Б1.В.01-4
Контроль по разделу 2.	нет	
Раздел 3. Археология. Регионализация.		
Тема 3.1 Археология мира	Доклад с	Б1.В.01 -

	подготовкой презентации	Б1.В.01-5
Тема 3.2. Регионализация археологии.	Доклад с подготовкой презентации	Б1.В.01 - Б1.В.01-6
	нет	

Оценочные средства по формам контроля:

Текущий контроль	
Индекс оценочного средства*	Раздел / Тема
Б1.В.01 - Б1.В.01-1	Тема 1.1. Цивилизационные подходы.
Содержание задания для рубежного контрольно-проверочного мероприятия	Доклад - вид самостоятельной научно-исследовательской работы, где автор раскрывает суть исследуемой проблемы; приводит различные точки зрения, а также собственные взгляды на нее.
Требования к выполнению задания	<p>1. Работа должна содержать систематизацию и краткое изложение материала из не менее 5-и литературных источников (монографий, научных статей и докладов) по выбранной теме.</p> <p>2. Основные требования к оформлению: Структура доклада: 1) титульный лист; 2) содержание (в нем последовательно указываются названия пунктов доклада (реферата), указываются страницы, с которых начинается каждый пункт); 3) введение (формулируется суть исследуемой проблемы, обосновывается выбор темы, определяются ее значимость и актуальность, указываются цель и задачи доклада, дается характеристика используемой литературы); 4) основная часть (каждый раздел ее доказательно раскрывает исследуемый вопрос); 5) выводы и заключение (подводятся итоги или делается обобщенный вывод по теме доклада); 6) литература.</p> <p>Доклад оформляется на одной стороне листа белой бумаги формата А4 (210x297 мм). Интервал межстрочный -полупорный. Цвет шрифта - черный. Гарнитура шрифта основного текста - «Times New Roman» или аналогичная. Кегль (размер) от 12 до 14 пунктов. Размеры полей страницы (не менее): правое 10 мм, верхнее – 15 мм, нижнее – 20 мм, левое - 25 мм. Формат абзаца: полное выравнивание («по ширине»). Отступ красной строки одинаковый по всему тексту – 15 мм. Страницы должны быть пронумерованы с учётом титульного листа (на титульном листе номер страницы не ставится). В работах используются цитаты, статистические материалы. Эти данные оформляются в виде сносок (ссылок и примечаний). Внутритекстовые, подстрочные и затекстовые библиографические ссылки должны оформляться в соответствии с ГОСТ Р 7.0.5-2008 «Библиографическая ссылка». Общие требования и правила составления».</p> <p>3. Сдача доклада сопровождается презентацией в электронном виде объемом не менее 20 слайдов.</p> <p>4. Доклад сдается в бумажном и электронном виде (10 - 20 печатных страниц).</p> <p>5. При проверке доклада на антиплагиат - www.antiplagiat.ru - (более 50% заимствований) работа не принимается.</p>
Критерии оценки по содержанию и качеству	«Отлично» – выполнены все требования к написанию и защите доклада: обозначена проблема и обоснована её актуальность, сделан краткий анализ различных точек зрения на рассматриваемую проблему и логично изложена собственная

	<p>позиция, сформулированы выводы, тема раскрыта полностью, выдержан объём, соблюдены требования к внешнему оформлению, даны правильные ответы на дополнительные вопросы.</p> <p>«Хорошо» – основные требования к докладу и его защите выполнены, но при этом допущены недочёты. В частности, имеются неточности в изложении материала; отсутствует логическая последовательность в суждениях; не выдержан объём доклада; имеются упущения в оформлении; на дополнительные вопросы при защите даны неполные ответы.</p> <p>«Удовлетворительно» – имеются существенные отступления от требований к реферированию. В частности: тема освещена лишь частично; допущены фактические ошибки в содержании доклада или при ответе на дополнительные вопросы; во время защиты отсутствует вывод.</p> <p>«Неудовлетворительно» – тема доклада не раскрыта, обнаруживается существенное непонимание проблемы.</p>
Методика обработки и форматы представления результатов оценочных процедур	<p>1. При обработке результатов оценочной процедуры учитывается выполнение требований к написанию и защите доклада. При проверке доклада используется сайт www.antiplagiat.ru.</p> <p>2. Результаты оценочной процедуры представляются обучающимся в срок не позднее 1 недели после сдачи работы преподавателю или в день защиты работы.</p>
Б1.В.01 - Б1.В.01-2	Тема 1.2. Структуры. Факторы.
Содержание задания для рубежного контрольно-проверочного мероприятия	Доклад - вид самостоятельной научно-исследовательской работы, где автор раскрывает суть исследуемой проблемы; приводит различные точки зрения, а также собственные взгляды на нее.
Требования к выполнению задания	<p>1. Работа должна содержать систематизацию и краткое изложение материала из не менее 5-и литературных источников (монографий, научных статей и докладов) по выбранной теме.</p> <p>2. Основные требования к оформлению: Структура доклада: 1) титульный лист; 2) содержание (в нем последовательно указываются названия пунктов доклада (реферата), указываются страницы, с которых начинается каждый пункт); 3) введение (формулируется суть исследуемой проблемы, обосновывается выбор темы, определяются ее значимость и актуальность, указываются цель и задачи доклада, дается характеристика используемой литературы); 4) основная часть (каждый раздел ее доказательно раскрывает исследуемый вопрос); 5) выводы и заключение (подводятся итоги или делается обобщенный вывод по теме доклада); 6) литература.</p> <p>Доклад оформляется на одной стороне листа белой бумаги формата А4 (210x297 мм). Интервал межстрочный -полуторный. Цвет шрифта - черный. Гарнитура шрифта основного текста - «Times New Roman» или аналогичная. Кегль (размер) от 12 до 14 пунктов. Размеры полей страницы (не менее): правое 10 мм, верхнее – 15 мм, нижнее – 20 мм, левое - 25 мм. Формат абзаца: полное выравнивание («по ширине»). Отступ красной строки одинаковый по всему тексту – 15 мм. Страницы должны быть пронумерованы с учётом титульного листа (на титульном листе номер страницы не ставится). В работах используются цитаты, статистические материалы. Эти данные оформляются в виде сносок (ссылок и примечаний). Внутритекстовые, подстрочные и затекстовые библиографические ссылки должны оформляться в соответствии с ГОСТ Р 7.0.5-2008 «Библиографическая ссылка». Общие требования и правила составления».</p> <p>3. Сдача доклада сопровождается презентацией в электронном виде объемом не менее 20 слайдов.</p>

	<p>4. Доклад сдается в бумажном и электронном виде (10 - 20 печатных страниц).</p> <p>5. При проверке доклада на антиплагиат - www.antiplagiat.ru - (более 50% заимствований) работа не принимается.</p>
Критерии оценки по содержанию и качеству	<p>«Отлично» – выполнены все требования к написанию и защите доклада: обозначена проблема и обоснована её актуальность, сделан краткий анализ различных точек зрения на рассматриваемую проблему и логично изложена собственная позиция, сформулированы выводы, тема раскрыта полностью, выдержан объём, соблюдены требования к внешнему оформлению, даны правильные ответы на дополнительные вопросы.</p> <p>«Хорошо» – основные требования к докладу и его защите выполнены, но при этом допущены недочёты. В частности, имеются неточности в изложении материала; отсутствует логическая последовательность в суждениях; не выдержан объём доклада; имеются упущения в оформлении; на дополнительные вопросы при защите даны неполные ответы.</p> <p>«Удовлетворительно» – имеются существенные отступления от требований к реферированию. В частности: тема освещена лишь частично; допущены фактические ошибки в содержании доклада или при ответе на дополнительные вопросы; во время защиты отсутствует вывод.</p> <p>«Неудовлетворительно» – тема доклада не раскрыта, обнаруживается существенное непонимание проблемы.</p>
Методика обработки и форматы представления результатов оценочных процедур	<p>1. При обработке результатов оценочной процедуры учитывается выполнение требований к написанию и защите доклада. При проверке доклада используется сайт www.antiplagiat.ru.</p> <p>2. Результаты оценочной процедуры представляются обучающимся в срок не позднее 1 недели после сдачи работы преподавателю или в день защиты работы.</p>
Б1.В.01 - Б1.В.01-3	Тема 2.1. Основы методологии.
Содержание задания для рубежного контрольно-проверочного мероприятия	Доклад - вид самостоятельной научно-исследовательской работы, где автор раскрывает суть исследуемой проблемы; приводит различные точки зрения, а также собственные взгляды на нее.
Требования к выполнению задания	<p>1. Работа должна содержать систематизацию и краткое изложение материала из не менее 5-и литературных источников (монографий, научных статей и докладов) по выбранной теме.</p> <p>2. Основные требования к оформлению: Структура доклада: 1) титульный лист; 2) содержание (в нем последовательно указываются названия пунктов доклада (реферата), указываются страницы, с которых начинается каждый пункт); 3) введение (формулируется суть исследуемой проблемы, обосновывается выбор темы, определяются ее значимость и актуальность, указываются цель и задачи доклада, дается характеристика используемой литературы); 4) основная часть (каждый раздел ее доказательно раскрывает исследуемый вопрос); 5) выводы и заключение (подводятся итоги или делается обобщенный вывод по теме доклада); 6) литература.</p> <p>Доклад оформляется на одной стороне листа белой бумаги формата А4 (210x297 мм). Интервал межстрочный -полупорный. Цвет шрифта - черный. Гарнитура шрифта основного текста - «Times New Roman» или аналогичная. Кегль (размер) от 12 до 14 пунктов. Размеры полей страницы (не менее): правое 10 мм, верхнее – 15 мм, нижнее – 20 мм, левое - 25 мм. Формат абзаца: полное выравнивание («по ширине»). Отступ красной строки одинаковый по всему тексту – 15 мм. Страницы должны быть пронумерованы с учётом титульного листа (на титульном листе</p>

	<p>номер страницы не ставится). В работах используются цитаты, статистические материалы. Эти данные оформляются в виде сносок (ссылок и примечаний). Внутритекстовые, подстрочные и затекстовые библиографические ссылки должны оформляться в соответствии с ГОСТ Р 7.0.5-2008 «Библиографическая ссылка». Общие требования и правила составления).</p> <p>3. Сдача доклада сопровождается презентацией в электронном виде объемом не менее 20 слайдов.</p> <p>4. Доклад сдается в бумажном и электронном виде (10 - 20 печатных страниц).</p> <p>5. При проверке доклада на антиплагиат - www.antiplagiat.ru - (более 50% заимствований) работа не принимается.</p>
Критерии оценки по содержанию и качеству	<p>«Отлично» – выполнены все требования к написанию и защите доклада: обозначена проблема и обоснована её актуальность, сделан краткий анализ различных точек зрения на рассматриваемую проблему и логично изложена собственная позиция, сформулированы выводы, тема раскрыта полностью, выдержан объём, соблюдены требования к внешнему оформлению, даны правильные ответы на дополнительные вопросы.</p> <p>«Хорошо» – основные требования к докладу и его защите выполнены, но при этом допущены недочёты. В частности, имеются неточности в изложении материала; отсутствует логическая последовательность в суждениях; не выдержан объём доклада; имеются упущения в оформлении; на дополнительные вопросы при защите даны неполные ответы.</p> <p>«Удовлетворительно» – имеются существенные отступления от требований к реферированию. В частности: тема освещена лишь частично; допущены фактические ошибки в содержании доклада или при ответе на дополнительные вопросы; во время защиты отсутствует вывод.</p> <p>«Неудовлетворительно» – тема доклада не раскрыта, обнаруживается существенное непонимание проблемы.</p>
Методика обработки и форматы представления результатов оценочных процедур	<p>1. При обработке результатов оценочной процедуры учитывается выполнение требований к написанию и защите доклада. При проверке доклада используется сайт www.antiplagiat.ru.</p> <p>2. Результаты оценочной процедуры представляются обучающимся в срок не позднее 1 недели после сдачи работы преподавателю или в день защиты работы.</p>
Б1.В.01 - Б1.В.01-4	Тема 2.2. Создание основ исследования.
Содержание задания для рубежного контрольно-проверочного мероприятия	<p>Доклад - вид самостоятельной научно-исследовательской работы, где автор раскрывает суть исследуемой проблемы; приводит различные точки зрения, а также собственные взгляды на нее.</p>
Требования к выполнению задания	<p>1. Работа должна содержать систематизацию и краткое изложение материала из не менее 5-и литературных источников (монографий, научных статей и докладов) по выбранной теме.</p> <p>2. Основные требования к оформлению: Структура доклада: 1) титульный лист; 2) содержание (в нем последовательно указываются названия пунктов доклада (реферата), указываются страницы, с которых начинается каждый пункт); 3) введение (формулируется суть исследуемой проблемы, обосновывается выбор темы, определяются ее значимость и актуальность, указываются цель и задачи доклада, дается характеристика используемой литературы); 4) основная часть (каждый раздел ее доказательно раскрывает исследуемый вопрос); 5) выводы и заключение (подводятся итоги или делается обобщенный вывод по теме доклада); 6) литература.</p> <p>Доклад оформляется на одной стороне листа белой бумаги</p>

	<p>формата А4 (210x297 мм). Интервал межстрочный -полуполторный. Цвет шрифта - черный. Гарнитура шрифта основного текста - «Times New Roman» или аналогичная. Кегль (размер) от 12 до 14 пунктов. Размеры полей страницы (не менее): правое 10 мм, верхнее – 15 мм, нижнее – 20 мм, левое - 25 мм. Формат абзаца: полное выравнивание («по ширине»). Отступ красной строки одинаковый по всему тексту – 15 мм. Страницы должны быть пронумерованы с учётом титульного листа (на титульном листе номер страницы не ставится). В работах используются цитаты, статистические материалы. Эти данные оформляются в виде сносок (ссылок и примечаний). Внутритекстовые, подстрочные и затекстовые библиографические ссылки должны оформляться в соответствии с ГОСТ Р 7.0.5-2008 «Библиографическая ссылка». Общие требования и правила составления».</p> <p>3. Сдача доклада сопровождается презентацией в электронном виде объемом не менее 20 слайдов.</p> <p>4. Доклад сдается в бумажном и электронном виде (10 - 20 печатных страниц).</p> <p>5. При проверке доклада на антиплагиат - www.antiplagiat.ru - (более 50% заимствований) работа не принимается.</p>
Критерии оценки по содержанию и качеству	<p>«Отлично» – выполнены все требования к написанию и защите доклада: обозначена проблема и обоснована её актуальность, сделан краткий анализ различных точек зрения на рассматриваемую проблему и логично изложена собственная позиция, сформулированы выводы, тема раскрыта полностью, выдержан объём, соблюдены требования к внешнему оформлению, даны правильные ответы на дополнительные вопросы.</p> <p>«Хорошо» – основные требования к докладу и его защите выполнены, но при этом допущены недочёты. В частности, имеются неточности в изложении материала; отсутствует логическая последовательность в суждениях; не выдержан объём доклада; имеются упущения в оформлении; на дополнительные вопросы при защите даны неполные ответы.</p> <p>«Удовлетворительно» – имеются существенные отступления от требований к реферированию. В частности: тема освещена лишь частично; допущены фактические ошибки в содержании доклада или при ответе на дополнительные вопросы; во время защиты отсутствует вывод.</p> <p>«Неудовлетворительно» – тема доклада не раскрыта, обнаруживается существенное непонимание проблемы.</p>
Методика обработки и форматы представления результатов оценочных процедур	<p>1. При обработке результатов оценочной процедуры учитывается выполнение требований к написанию и защите доклада. При проверке доклада используется сайт www.antiplagiat.ru.</p> <p>2. Результаты оценочной процедуры представляются обучающимся в срок не позднее 1 недели после сдачи работы преподавателю или в день защиты работы.</p>
Б1.В.01 - Б1.В.01-5	Тема 3.1. Археология мира.
Содержание задания для рубежного контрольно-проверочного мероприятия	<u>Доклад</u> - вид самостоятельной научно-исследовательской работы, где автор раскрывает суть исследуемой проблемы; приводит различные точки зрения, а также собственные взгляды на нее.
Требования к выполнению задания	<p>1. Работа должна содержать систематизацию и краткое изложение материала из не менее 5-и литературных источников (монографий, научных статей и докладов) по выбранной теме.</p> <p>2. Основные требования к оформлению: Структура доклада: 1) титульный лист; 2) содержание (в нем последовательно указываются названия пунктов доклада (реферата), указываются страницы, с которых начинается каждый</p>

	<p>пункт); 3) введение (формулируется суть исследуемой проблемы, обосновывается выбор темы, определяются ее значимость и актуальность, указываются цель и задачи доклада, дается характеристика используемой литературы); 4) основная часть (каждый раздел ее доказательно раскрывает исследуемый вопрос); 5) выводы и заключение (подводятся итоги или делается обобщенный вывод по теме доклада); 6) литература.</p> <p>Доклад оформляется на одной стороне листа белой бумаги формата А4 (210x297 мм). Интервал межстрочный -полупорный. Цвет шрифта - черный. Гарнитура шрифта основного текста - «Times New Roman» или аналогичная. Кегль (размер) от 12 до 14 пунктов. Размеры полей страницы (не менее): правое 10 мм, верхнее – 15 мм, нижнее – 20 мм, левое - 25 мм. Формат абзаца: полное выравнивание («по ширине»). Отступ красной строки одинаковый по всему тексту – 15 мм. Страницы должны быть пронумерованы с учётом титульного листа (на титульном листе номер страницы не ставится). В работах используются цитаты, статистические материалы. Эти данные оформляются в виде сносок (ссылок и примечаний). Внутритекстовые, подстрочные и затекстовые библиографические ссылки должны оформляться в соответствии с ГОСТ Р 7.0.5-2008 «Библиографическая ссылка. Общие требования и правила составления».</p> <p>3. Сдача доклада сопровождается презентацией в электронном виде объемом не менее 20 слайдов.</p> <p>4. Доклад сдается в бумажном и электронном виде (10 - 20 печатных страниц).</p> <p>5. При проверке доклада на антиплагиат - www.antiplagiat.ru - (более 50% заимствований) работа не принимается.</p>
<p>Критерии оценки по содержанию и качеству</p>	<p>«Отлично» – выполнены все требования к написанию и защите доклада: обозначена проблема и обоснована её актуальность, сделан краткий анализ различных точек зрения на рассматриваемую проблему и логично изложена собственная позиция, сформулированы выводы, тема раскрыта полностью, выдержан объём, соблюдены требования к внешнему оформлению, даны правильные ответы на дополнительные вопросы.</p> <p>«Хорошо» – основные требования к докладу и его защите выполнены, но при этом допущены недочёты. В частности, имеются неточности в изложении материала; отсутствует логическая последовательность в суждениях; не выдержан объём доклада; имеются упущения в оформлении; на дополнительные вопросы при защите даны неполные ответы.</p> <p>«Удовлетворительно» – имеются существенные отступления от требований к реферированию. В частности: тема освещена лишь частично; допущены фактические ошибки в содержании доклада или при ответе на дополнительные вопросы; во время защиты отсутствует вывод.</p> <p>«Неудовлетворительно» – тема доклада не раскрыта, обнаруживается существенное непонимание проблемы.</p>
<p>Методика обработки и форматы представления результатов оценочных процедур</p>	<p>1. При обработке результатов оценочной процедуры учитывается выполнение требований к написанию и защите доклада. При проверке доклада используется сайт www.antiplagiat.ru.</p> <p>2. Результаты оценочной процедуры представляются обучающимся в срок не позднее 1 недели после сдачи работы преподавателю или в день защиты работы.</p>
<p>Б1.В.01 - Б1.В.01-6</p>	<p>Тема 3.2. Регионализация археологии.</p>
<p>Содержание задания для рубежного контрольно-</p>	<p><u>Доклад</u> - вид самостоятельной научно-исследовательской работы, где автор раскрывает суть исследуемой проблемы; приводит</p>

проверочного мероприятия	различные точки зрения, а также собственные взгляды на нее.
Требования к выполнению задания	<p>1. Работа должна содержать систематизацию и краткое изложение материала из не менее 5-и литературных источников (монографий, научных статей и докладов) по выбранной теме.</p> <p>2. Основные требования к оформлению: Структура доклада: 1) титульный лист; 2) содержание (в нем последовательно указываются названия пунктов доклада (реферата), указываются страницы, с которых начинается каждый пункт); 3) введение (формулируется суть исследуемой проблемы, обосновывается выбор темы, определяются ее значимость и актуальность, указываются цель и задачи доклада, дается характеристика используемой литературы); 4) основная часть (каждый раздел ее доказательно раскрывает исследуемый вопрос); 5) выводы и заключение (подводятся итоги или делается обобщенный вывод по теме доклада); 6) литература.</p> <p>Доклад оформляется на одной стороне листа белой бумаги формата А4 (210x297 мм). Интервал межстрочный -полупетерный. Цвет шрифта - черный. Гарнитура шрифта основного текста - «Times New Roman» или аналогичная. Кегль (размер) от 12 до 14 пунктов. Размеры полей страницы (не менее): правое 10 мм, верхнее – 15 мм, нижнее – 20 мм, левое - 25 мм. Формат абзаца: полное выравнивание («по ширине»). Отступ красной строки одинаковый по всему тексту – 15 мм. Страницы должны быть пронумерованы с учётом титульного листа (на титульном листе номер страницы не ставится). В работах используются цитаты, статистические материалы. Эти данные оформляются в виде сносок (ссылок и примечаний). Внутритекстовые, подстрочные и затекстовые библиографические ссылки должны оформляться в соответствии с ГОСТ Р 7.0.5-2008 «Библиографическая ссылка». Общие требования и правила составления».</p> <p>3. Сдача доклада сопровождается презентацией в электронном виде объемом не менее 20 слайдов.</p> <p>4. Доклад сдается в бумажном и электронном виде (10 - 20 печатных страниц).</p> <p>5. При проверке доклада на антиплагиат - www.antiplagiat.ru - (более 50% заимствований) работа не принимается.</p>
Критерии оценки по содержанию и качеству	<p>«Отлично» – выполнены все требования к написанию и защите доклада: обозначена проблема и обоснована её актуальность, сделан краткий анализ различных точек зрения на рассматриваемую проблему и логично изложена собственная позиция, сформулированы выводы, тема раскрыта полностью, выдержан объём, соблюдены требования к внешнему оформлению, даны правильные ответы на дополнительные вопросы.</p> <p>«Хорошо» – основные требования к докладу и его защите выполнены, но при этом допущены недочёты. В частности, имеются неточности в изложении материала; отсутствует логическая последовательность в суждениях; не выдержан объём доклада; имеются упущения в оформлении; на дополнительные вопросы при защите даны неполные ответы.</p> <p>«Удовлетворительно» – имеются существенные отступления от требований к реферированию. В частности: тема освещена лишь частично; допущены фактические ошибки в содержании доклада или при ответе на дополнительные вопросы; во время защиты отсутствует вывод.</p> <p>«Неудовлетворительно» – тема доклада не раскрыта, обнаруживается существенное непонимание проблемы.</p>
Методика обработки и	1. При обработке результатов оценочной процедуры учитывается

форматы представления результатов оценочных процедур	выполнение требований к написанию и защите доклада. При проверке доклада используется сайт www.antiplagiat.ru . 2. Результаты оценочной процедуры представляются обучающимся в срок не позднее 1 недели после сдачи работы преподавателю или в день защиты работы.
--	---

Контрольным мероприятием промежуточной аттестации обучающихся по учебной дисциплине является дифференцированный зачет, который проводится в **устной** форме.

5.2. Перечень компетенций с указанием этапов их формирования в процессе освоения образовательной программы

Код компетенции	Содержание компетенции	Результаты обучения	Этапы формирования компетенций в процессе освоения образовательной программы
УК-1	способностью к критическому анализу и оценке современных научных достижений, генерированию новых идей при решении исследовательских и практических задач, в том числе в междисциплинарных областях	Знать: методы критического анализа и оценки современных научных достижений, а также методы генерирования новых идей при решении исследовательских и практических задач, в том числе в междисциплинарных областях	Этап формирования знаний
		Уметь: - творчески применять полученные знания в исследовательской работе; - применять полученные знания исследовательских и практических задач, в том числе в междисциплинарных областях.	Этап формирования умений
		Владеть: навыками - критического анализа научных работ и системного подхода к анализу научных проблем; - использования полученных знаний в междисциплинарных областях.	Этап формирования навыков и получения опыта

УК-2	способность генерировать оригинальные теоретические конструкции, гипотезы и исследовательские вопросы	Знать: методы критического анализа и оценки современных научных достижений, а также методы генерирования новых идей при решении исследовательских и практических задач, в том числе в междисциплинарных областях	Этап формирования знаний
		Уметь: - творчески применять полученные знания в исследовательской работе; - применять полученные знания исследовательских и практических задач, в том числе в междисциплинарных областях.	Этап формирования умений
		Владеть: навыками - критического анализа научных работ и системного подхода к анализу научных проблем; - использования полученных знаний в междисциплинарных областях.	Этап формирования навыков и получения опыта
УК-3	готовностью участвовать в работе российских и международных исследовательских коллективов по решению научных и научно-образовательных задач	Знать: основные источники научной информации по работе российских и международных исследовательских коллективов, знать основные понятия, категории, направления современной политической науки с учетом новейших направлений и тенденций современной политологии с тем, чтобы участвовать в работе научных коллективов.	Этап формирования знаний

		<p>Уметь: использовать специальные знания и навыки теоретического и прикладного характера в области политических наук для критического анализа новейших направлений и тенденций современной политологии, а также коммуницировать в среде российских и международных исследовательских коллективов по решению научных и научно-образовательных задач.</p>	Этап формирования умений
		<p>Владеть: методами и принципами коммуницирования в российских и международных исследовательских коллективов по решению научных и научно-образовательных задач.</p>	Этап формирования навыков и получения опыта
ОПК-1	Способность самостоятельно осуществлять научно-исследовательскую деятельность в соответствующей профессиональной области с использованием современных методов исследования и информационно-коммуникационных технологий	<p>Знать: основной круг научных проблем (задач), встречающихся в избранной сфере научной деятельности, и основные способы (методы, алгоритмы) их решения.</p>	Этап формирования знаний
		<p>Уметь: самостоятельно осуществлять научно-исследовательскую деятельность в области политики,</p>	Этап формирования умений

		<p>власти, политических институтов, процессов и технологий с использованием современных методов исследования и информационно-коммуникативных технологий.</p>	
		<p>Владеть: современными методами исследования и информационно - коммуникационными технологиями в области политики, политических институтов, процессов и технологий, навыками осуществления научно-исследовательской деятельности.</p>	<p>Этап формирования навыков и получения опыта</p>
ПК-3	<p>способность сформировать историографическую базу исследования и провести историографический анализ на уровне экспликации парадигмальных оснований и деконструкции историографических операций</p>	<p>Знать: концептуальные подходы к анализу политической системы, государства и гражданского общества, других политических институтов и акторов политического процесса, структуру политической системы и ее подсистем регионального и мирового уровня, мировые и отечественные социально-политические процессы, основные методы научно-исследовательской деятельности.</p>	<p>Этап формирования знаний</p>
		<p>Уметь: применять полученные знания к анализу взаимодействий государства и гражданского общества, выделять и систематизировать основные идеи в научных текстах относительно государства и</p>	<p>Этап формирования умений</p>

		гражданского общества; критически оценивать любую поступающую информацию, вне зависимости от источника; избегать автоматического применения стандартных формул в анализе государства и гражданского общества.	
		Владеть: понятийно-категориальным аппаратом политической науки, общенаучной и политологической терминологией в области региональной и мировой политической системы, навыками сбора, обработки, анализа и систематизации информации по проблемам функционирования государства, гражданского общества, других политических институтов и акторов.	Этап формирования навыков и получения опыта
ПК-4	способность сформировать источниковую базу исследования и провести источниковедческий анализ	Знать: современные концепции, основные школы и направления политической теории.	Этап формирования знаний
		Уметь: использовать полученные знания в области политической науки в преподавании политологических дисциплин, организовать учебный процесс, самостоятельно разрабатывать учебно-методические материалы по преподаваемым курсам.	Этап формирования умений
		Владеть: методологией политической науки и методами педагогической деятельности.	Этап формирования навыков и получения опыта

5.3. Описание показателей и критериев оценивания компетенций на различных этапах их формирования, описание шкал оценивания

Код компетенции	Этапы формирования компетенций	Показатель оценивания компетенции	Критерии и шкалы оценивания
<p>УК-1; УК-3; УК-2; ОПК-1; ПК-3; ПК-4</p>	<p>Этап формирования знаний.</p>	<p>Теоретический блок вопросов.</p> <p>Уровень освоения программного материала, логика и грамотность изложения, умение самостоятельно обобщать и излагать материал</p>	<p>1) обучающийся глубоко и прочно освоил программный материал, исчерпывающе, последовательно, грамотно и логически стройно его излагает, тесно увязывает с задачами и будущей деятельностью, не затрудняется с ответом при видоизменении задания, умеет самостоятельно обобщать и излагать материал, не допуская ошибок – отлично (зачтено);</p> <p>2) обучающийся твердо знает программный материал, грамотно и по существу излагает его, не допуская существенных неточностей в ответе на вопрос, может правильно применять теоретические положения - хорошо (зачтено);</p> <p>3) обучающийся освоил основной материал, но не знает отдельных деталей, допускает неточности, недостаточно правильные формулировки, нарушает последовательность в изложении программного материала – удовлетворительно (зачтено);</p> <p>4) обучающийся не знает значительной части программного материала, допускает существенные ошибки - неудовлетворительно (не зачтено).</p>

<p>УК-1; УК-3; УК-2; ОПК-1; ПК-3; ПК-4</p>	<p>Этап формирования умений.</p>	<p>Аналитическое задание (<i>задачи, ситуационные задания, кейсы, проблемные ситуации и т.д.</i>)</p> <p>Практическое применение теоретических положений применительно к профессиональным задачам, обоснование принятых решений</p>	<p>1) свободно справляется с задачами и практическими заданиями, правильно обосновывает принятые решения, задание выполнено верно, даны ясные аналитические выводы к решению задания, подкрепленные теорией – отлично (зачтено);</p> <p>2) владеет необходимыми умениями и навыками при выполнении практических заданий, задание выполнено верно, отмечается хорошее развитие аргумента, однако отмечены погрешности в ответе, скорректированные при собеседовании – хорошо (зачтено);</p> <p>3) испытывает затруднения в выполнении практических заданий, задание выполнено с ошибками, отсутствуют логические выводы и заключения к решению – удовлетворительно (зачтено);</p>
<p>УК-1; УК-3; УК-2; ОПК-1; ПК-3; ПК-4</p>	<p>Этап формирования навыков и получения опыта.</p>	<p>Аналитическое задание (<i>задачи, ситуационные задания, кейсы, проблемные ситуации и т.д.</i>)</p> <p>Решение практических заданий и задач, владение навыками и умениями при выполнении практических заданий, самостоятельность, умение обобщать и излагать материал.</p>	<p>4) практические задания, задачи выполняет с большими затруднениями или задание не выполнено вообще, или задание выполнено не до конца, нет четких выводов и заключений по решению задания, сделаны неверные выводы по решению задания – не удовлетворительно (не зачтено)</p>

5.4. Типовые контрольные задания или иные материалы, необходимые для оценки знаний, умений, навыков и (или) опыта деятельности, характеризующих этапы формирования компетенций в процессе освоения образовательной программы.

Содержание заданий в составе оценочных средств к текущему и промежуточному контролю успеваемости:

Раздел 1. Основные подходы и методы.

Тема 1.1. Цивилизационные подходы.

Б1.В.01 - Б1.В.01-1 Подготовка доклада в виде презентации на основе анализа работы:

1. Хантингтон С. Столкновение цивилизаций. М.: АСТ, 2003.
2. Моргантау Г. Политические отношения между нациями: борьба за власть и мир./ Теория международных отношений: Хрестоматия /Сост., науч. ред. и коммент. П.А. Цыганкова. – М.: Гардарики, 2002. С. 72–88.
3. Фукидид. История. Тома I, II. Перевод Ф. Мищенко - М.: Издание М. и С. Сабашниковых, 1915.
4. Панов П. В. Институционализм(ы): объяснительные модели и причинность . // Полис. Политические исследования. 2015. № 3. С. 39-55.

Тема 1.2. Структуры. Факторы.

Б1.В.01 - Б1.В.01-2 Подготовка доклада в виде презентации на основе анализа работы:

1. Алексеева Т.А Мыслить конструктивистски: открывая многоголосый мир.// Сравнительная политика. 2014;5(1(14)):4-21;

2. Конструктивизм. Глава 3. Критические теории и конструктивизм. В книге Международные отношения и мировая политика : учебник для вузов / П. А. Цыганков [и др.] ; под редакцией П. А. Цыганкова. — 2-е изд., перераб. и доп. — Москва : Издательство Юрайт, 2020. — 279 с. — (Высшее образование). — ISBN 978-5-534-12259-6. — Текст : электронный // ЭБС Юрайт [сайт]. — URL: <https://urait.ru/bcode/449219> (дата обращения: 15.05.2020).

Раздел 2. Формирование методологии.

Тема 2.1. Основы методологии.

Б1.В.01 - Б1.В.01-3 Подготовка доклада в виде презентации на основе анализа работы «Культура имеет значение. Каким образом ценности способствуют общественному прогрессу». Под ред. Л.Харрисона и С.Хантингтона. М.: Московская школа политических исследований, 2002.

Тема 2.2. Создание основ исследования.

Б1.В.01 - Б1.В.01-4 Подготовка доклада в виде презентации на основе анализа статьи Палитай И. С. Молодое поколение российской политической элиты: статусно-ролевые и личностные характеристики // Полис. Политические исследования. № 5. 2020. С. 90-100

Раздел 3. Археология. Регионализация.

Тема 3.1. Археология мира.

Б1.В.01 - Б1.В.01-5 Подготовка доклада в виде презентации на основе анализа статьи: Тимофеев И.Н. Формализованные методы исследования в политологии и сравнительной политике: перспективы политологической школы МГИМО. // Сравнительная политика. 2010;1(1):121-129.

Тема 3.2. Регионализация археологии.

Б1.В.01 - Б1.В.01-6 Подготовка доклада в виде презентации на предложенную работу.

Источники:20%

1. Шаклеина Т.А. Новые тенденции в формировании подсистем в XXI в.// Сравнительная политика. 2013;4(3(13)):33-43.

2. Ефремова К.А. От регионализма к трансрегионализму: теоретическое осмысление новой реальности. Сравнительная политика. 2017;8(2):58-72.

3. Кросстон М. // США. Сравнительная политика. 2020;11(1):5-15.

4. Воскресенский А.Д. Концепции регионализации, региональных подсистем, региональных комплексов и региональных трансформаций в современных международных отношениях. // Сравнительная политика. 2012;3(2(8)):30-58.

Примерный перечень вопросов к зачету

1. _Цивилизационная парадигма в изучении истории.
2. Классический политический реализм.
3. Неореализм в политической теории.
4. Либерализм в исследованиях мировой политики.
5. Институционализм и неоинституционализм
6. Институциональные форматы постсоветской интеграции
7. Экономические факторы мировой политики.
8. Марксизм, постмарксизм, неомарксизм.
9. Позитивизм как исследовательская стратегия.
10. Системный подход в политической науке.
11. Сетевая теория политики и управления.

12. Коммуникативизм в исследованиях политики.
13. Конструктивизм в международно-политических исследованиях.
14. Структурализм в политической науке.
15. Культурологическая парадигма в политологии.
16. Неогуманизм.
17. Альтернативизм в науке и политике.
18. Антропологическое измерение международных отношений.
19. Политико-психологическая парадигма и бихевиоризм.
20. Элита-центричная парадигма исследования политики.
21. Концепт идентичности в изучении политики.
22. Дискурс-анализ.
23. Гендерные аспекты политологических исследований
24. Парадигма цикличности мировой политики.
25. Структурные изменения глобального миропорядка.
26. Стратегическая стабильность в контексте трансформации миропорядка.
27. Энергетическое измерение мировой политики.
28. Конфликтологический анализ международной политики.
29. Теория секьюритизации в анализе политики.
30. Информационное общество и мировая политика
31. Системные и конгломеративные трактовки современного мира.
32. Регионализм как парадигма мироустройства.
33. Интеграционизм в мировой политике.
34. Культурологическая парадигма в политологии.
35. Неогуманизм.
36. Альтернативизм в науке и политике.

Аналитические задания

В качестве третьего вопроса в экзаменационном билете помимо двух теоретических предлагается на примере своей исследовательской области выделить и проанализировать методологические проблемы, возникающие в ней.

5.5. Методические материалы, определяющие процедуры оценивания знаний, умений, навыков и (или) опыта деятельности, характеризующих этапы формирования компетенций

Ответы обучающегося на экзамене (кандидатский) оцениваются каждым педагогическим работником по *пятибалльной системе*, оценка по учебной дисциплине выставляется в соответствии с Положением о промежуточной аттестации обучающихся по основным профессиональным образовательным программам в РГСУ в действующей редакции.

Критерии оценки ответа на экзамене (кандидатский):

Оценка «отлично» — глубокие, исчерпывающие знания всего программного материала, понимание сущности и взаимосвязи рассматриваемых процессов и явлений, твердое знание основных положений смежных дисциплин: логически последовательные, содержательные, полные, правильные и конкретные ответы на все вопросы экзаменационного билета.

Оценка «хорошо» — твердые и достаточно полные знания всего программного материала, правильное понимание сущности и взаимосвязи рассматриваемых процессов и явлений; последовательные, правильные, конкретные ответы на поставленные вопросы; при ответах на вопросы могут быть допущены отдельные незначительные неточности, но в целом ответ дан верный.

Оценка «удовлетворительно» — твердое знание и непонимание основных вопросов программы; правильные и конкретные, без грубых ошибок ответы на поставленные вопросы, при ответах на отдельные вопросы допущены серьезные неточности.

Оценка «неудовлетворительно» — неправильный ответ хотя бы на один из основных вопросов, грубые ошибки в ответе, непонимание сущности излагаемых вопросов.

6. Перечень основной и дополнительной учебной литературы для освоения дисциплины (модуля).

6.1. Основная литература

Старостенков Н В, Семин В.П., Ляпунова Н.В. История России: ключевые проблемы. Часть 1 : учебное пособие / Старостенков Н В, Семин В.П., Ляпунова Н.В. — Москва : Русайнс, 2021. — 273 с. — ISBN 978-5-4365-5194-4. — URL: <https://book.ru/book/936769> (дата обращения: 16.05.2021). — Текст : электронный.

2. Старостенков Н В, Семин В.П., Ляпунова Н.В. История России: ключевые проблемы. Часть 2 : учебное пособие / Старостенков Н.В., Семин В.П., Ляпунова Н.В. — Москва : Русайнс, 2021. — 302 с. — ISBN 978-5-4365-5195-1. — URL: <https://book.ru/book/936770> (дата обращения: 16.05.2021). — Текст : электронный.

3. Семин В.П., Ляпунова Н.В., Шарый В.И., Мухлаев К.О. История России. Хрестоматия. Часть 1 : учебное пособие / Семин В.П., Ляпунова Н.В., Шарый В.И., Мухлаев К.О. — Москва : Русайнс, 2020. — 463 с. — ISBN 978-5-4365-6302-2. — URL: <https://book.ru/book/939478> (дата обращения: 16.05.2021). — Текст : электронный.

6.2. Дополнительная литература

1. Политология : учебник и практикум для вузов / В. А. Ачкасов [и др.] ; под редакцией В. А. Ачкасова, В. А. Гуторова. — Москва : Издательство Юрайт, 2020. — 404 с. — (Высшее образование). — ISBN 978-5-9916-7743-1. — Текст : электронный // ЭБС Юрайт [сайт]. — URL: <https://urait.ru/bcode/450970> (дата обращения: 15.05.2020).

2. Слизовский, Д. Е. Политология : учебное пособие для вузов / Д. Е. Слизовский, Н. В. Шуленина. — 2-е изд., испр. и доп. — Москва : Издательство Юрайт, 2020. — 156 с. — (Высшее образование). — ISBN 978-5-9916-8050-9. — Текст : электронный // ЭБС Юрайт [сайт]. — URL: <https://urait.ru/bcode/451735> (дата обращения: 15.05.2020).

3. Ланцов, С. А. Политология : учебник для вузов / С. А. Ланцов. — 2-е изд., испр. и доп. — Москва : Издательство Юрайт, 2020. — 454 с. — (Высшее образование). — ISBN 978-5-534-07099-6. — Текст : электронный // ЭБС Юрайт [сайт]. — URL: <https://urait.ru/bcode/453315> (дата обращения: 15.05.2020).

Обучающиеся по программе аспирантуры в университете имеют доступ к следующим современным профессиональным базам данных, информационным справочникам:

№ №	Название электронного ресурса	Описание электронного ресурса	Используемый для работы адрес
1.	ЭБС «Университетская библиотека онлайн»	Электронная библиотека, обеспечивающая доступ высших и средних учебных заведений, публичных библиотек и корпоративных пользователей к наиболее востребованным материалам по всем отраслям знаний от ведущих российских издательств	http://biblioclub.ru/
2.	Образовательная платформа Юрайт	Электронно-библиотечная система для ВУЗов, ССУЗов, обеспечивающая доступ к учебникам, учебной и методической литературе по различным дисциплинам.	https://urait.ru/
3.	ЭБС "Лань"	Электронно-библиотечная система для ВУЗов, ССУЗов, обеспечивающая	https://e.lanbook.com/

		доступ к учебникам, учебной и методической литературе по различным дисциплинам. В рамках участия в консорциуме сетевых электронных библиотек (СЭБ) педагогических вузов.	
4.	Научная электронная библиотека eLIBRARY.ru	Крупнейший российский информационно-аналитический портал в области науки, технологии, медицины и образования, содержащий рефераты и полные тексты более 34 млн научных публикаций и патентов	http://elibrary.ru/
5.	База данных "EastView"	Полнотекстовая база данных периодических изданий	https://dlib.eastview.com
6.	Электронная библиотека "Grebennikon"	Библиотека предоставляет доступ более чем к 30 журналам, выпускаемых Издательским домом "Гребенников".	https://grebennikon.ru/

Обучающиеся по программе аспирантуры в университете имеют доступ к следующим системам автоматизированной проверки русскоязычных текстов на наличие заимствованных фрагментов:

Название системы автоматизированной проверки	Описание электронного ресурса	Используемый для работы адрес
Антиплагиат.Вуз	Реализуется технология проверки текстовых документов на наличие заимствований из общедоступных сетевых источников. Функциональное ядро "Антиплагиат" использует алгоритмы, обеспечивающие быстрый поиск заимствованных фрагментов, а также гарантирует корректную обработку русскоязычных текстов.	https://rgsu.antiplagiat.ru/ 100% доступ

7. Перечень ресурсов информационно-коммуникационной сети «Интернет», необходимых для освоения дисциплины (модуля)

№ №	Название электронного ресурса	Описание электронного ресурса	Используемый для работы адрес
1.	ЭБС «Университетская библиотека онлайн»	Электронная библиотека, обеспечивающая доступ высших и средних учебных заведений, публичных библиотек и корпоративных пользователей к наиболее востребованным материалам по всем отраслям знаний от ведущих российских издательств	http://biblioclub.ru/
2.	Образовательная платформа Юрайт	Электронно-библиотечная система для ВУЗов, ССУЗов, обеспечивающая доступ к учебникам, учебной и методической литературе по различным дисциплинам.	https://urait.ru/
3.	ЭБС "Лань"	Электронно-библиотечная система для ВУЗов, ССУЗов, обеспечивающая доступ к учебникам, учебной и методической литературе по различным	https://e.lanbook.com/

		дисциплинам. В рамках участия в консорциуме сетевых электронных библиотек (СЭБ) педагогических вузов.	
4.	Научная электронная библиотека eLIBRARY.ru	Крупнейший российский информационно-аналитический портал в области науки, технологии, медицины и образования, содержащий рефераты и полные тексты более 34 млн научных публикаций и патентов	http://elibrary.ru/
5.	База данных "EastView"	Полнотекстовая база данных периодических изданий	https://dlib.eastview.com
6.	Электронная библиотека "Grebennikon"	Библиотека предоставляет доступ более чем к 30 журналам, выпускаемых Издательским домом "Гребенников".	https://grebennikon.ru/

1. Компьютерная программа DVD. Большая энциклопедия Кирилла и Мефодия. М.: ООО VIDEOGame, 2009.

2. Компьютерная программа CD «Иллюстрированный энциклопедический словарь». М.: Науч. изд-во «Большая Российская энциклопедия», 2003.

3. www.elementy.ru – сайт «Элементы большой науки. Энциклопедия»

4. <http://www.n-t.ru/tp/in/> - Текущие публикации: История науки.

5. <http://socgum-zhurnal.ru/> - журнал «Социально-гуманитарные знания».

6. <https://www.comparativepolitics.org/jour> - журнал «Сравнительная политика».

7. <https://www.politstudies.ru/> - журнал «Полис».

8. Методические указания для обучающихся по освоению дисциплины (модуля)

Освоение обучающимся дисциплины (модуля) «Методы научных исследований в исторических науках и археологии» предполагает изучение материалов дисциплины на аудиторных занятиях и в ходе самостоятельной работы. Аудиторные занятия проходят в форме лекций и семинаров. Самостоятельная работа включает разнообразный комплекс видов и форм работы обучающихся.

Для успешного освоения дисциплины и достижения поставленных целей необходимо внимательно ознакомиться настоящей рабочей программы дисциплины. Ее может представить преподаватель на вводной лекции или самостоятельно обучающийся использует информацию на официальном Интернет-сайте Университета.

Следует обратить внимание на список основной и дополнительной литературы, которая имеется в электронной библиотечной системе Университет, на предлагаемые преподавателем ресурсы информационно-телекоммуникационной сети Интернет. Эта информация необходима для самостоятельной работы обучающегося.

При подготовке к аудиторным занятиям необходимо помнить особенности каждой формы его проведения.

Подготовка к учебному занятию лекционного типа заключается в следующем.

С целью обеспечения успешного обучения обучающийся должен готовиться к лекции, поскольку она является важнейшей формой организации учебного процесса, поскольку:

- знакомит с новым учебным материалом;
- разъясняет учебные элементы, трудные для понимания;
- систематизирует учебный материал;
- ориентирует в учебном процессе.

С этой целью:

- внимательно прочитайте материал предыдущей лекции;

- ознакомьтесь с учебным материалом по учебнику и учебным пособиям с темой прочитанной лекции;
- внесите дополнения к полученным ранее знаниям по теме лекции на полях лекционной тетради;
- запишите возможные вопросы, которые вы зададите лектору на лекции по материалу изученной лекции;
- постарайтесь уяснить место изучаемой темы в своей подготовке;
- узнайте тему предстоящей лекции (по тематическому плану, по информации лектора) и запишите информацию, которой вы владеете по данному вопросу

Подготовка к занятию семинарского типа

При подготовке и работе во время проведения занятий семинарского типа следует обратить внимание на следующие моменты: на процесс предварительной подготовки, на работу во время занятия, обработку полученных результатов, исправление полученных замечаний.

Предварительная подготовка к учебному занятию семинарского типа заключается в изучении теоретического материала в отведенное для самостоятельной работы время, ознакомление с инструктивными материалами с целью осознания задач лабораторной работы/практического занятия, техники безопасности при работе с приборами, веществами.

Работа во время проведения учебного занятия семинарского типа включает несколько моментов:

- консультирование аспирантов преподавателями и вспомогательным персоналом с целью предоставления исчерпывающей информации, необходимой для самостоятельного выполнения предложенных преподавателем задач, ознакомление с правилами техники безопасности при работе в лаборатории;
- самостоятельное выполнение заданий согласно обозначенной учебной программой тематики.

Обработка, обобщение полученных результатов работы проводится обучающимися самостоятельно или под руководством преподавателя (в зависимости от степени сложности поставленных задач). В результате оформляется индивидуальный отчет. Подготовленная к сдаче на контроль и оценку работа сдается преподавателю. Форма отчетности может быть письменная, устная или две одновременно. Главным результатом в данном случае служит получение положительной оценки по каждому практическому занятию. Это является необходимым условием при проведении рубежного контроля и допуска к зачету/дифференцированному зачету/экзамену. При получении неудовлетворительных результатов обучающийся имеет право в дополнительное время пересдать преподавателю работу до проведения промежуточной аттестации.

Самостоятельная работа.

Для более углубленного изучения темы задания для самостоятельной работы рекомендуется выполнять параллельно с изучением данной темы. При выполнении заданий по возможности используйте наглядное представление материала. Более подробная информация о самостоятельной работе представлена в разделах «Учебно-методическое обеспечение самостоятельной работы по дисциплине (модулю)», «Методические указания к самостоятельной работе по дисциплине (модулю)».

После предложенных указаний у обучающихся должно сформироваться четкое представление об объеме и характере знаний и умений, которыми надо будет овладеть по дисциплине.

9. Информационно-технологическое обеспечение образовательного процесса по учебной дисциплине (модулю)

9.1. Информационные технологии

1. Персональный компьютер.
2. Сотовый телефон.
3. Проектор.

9.2. Программное обеспечение

1. Операционная система: Astra Linux SE
2. Пакет офисных программ: LibreOffice
3. Справочная система Консультант+
4. Okular или Acrobat Reader DC
5. Ark или 7-zip
6. User Gate
7. TrueConf (client)

9.3. Информационные справочные системы

№ №	Название электронного ресурса	Описание электронного ресурса	Используемый для работы адрес
1.	ЭБС «Университетская библиотека онлайн»	Электронная библиотека, обеспечивающая доступ высших и средних учебных заведений, публичных библиотек и корпоративных пользователей к наиболее востребованным материалам по всем отраслям знаний от ведущих российских издательств	http://biblioclub.ru/
2.	Образовательная платформа Юрайт	Электронно-библиотечная система для ВУЗов, ССУЗов, обеспечивающая доступ к учебникам, учебной и методической литературе по различным дисциплинам.	https://urait.ru/
3.	ЭБС "Лань"	Электронно-библиотечная система для ВУЗов, ССУЗов, обеспечивающая доступ к учебникам, учебной и методической литературе по различным дисциплинам. В рамках участия в консорциуме сетевых электронных библиотек (СЭБ) педагогических вузов.	https://e.lanbook.com/
4.	Научная электронная библиотека eLIBRARY.ru	Крупнейший российский информационно-аналитический портал в области науки, технологии, медицины и образования, содержащий рефераты и полные тексты более 34 млн научных публикаций и патентов	http://elibrary.ru/
5.	База данных "EastView"	Полнотекстовая база данных периодических изданий	https://dlib.eastview.com
6.	Электронная библиотека "Grebennikon"	Библиотека предоставляет доступ более чем к 30 журналам, выпускаемых Издательским домом "Гребенников".	https://grebennikon.ru/

10. Материально-техническое обеспечение образовательного процесса по учебной дисциплине (модулю):

Для изучения дисциплины (модуля) «Методы научных исследований в исторических науках и археологии» в рамках реализации основной профессиональной образовательной программы по направлению подготовки по направлению подготовки **46.06.01 «Исторические науки и археология» «Отечественная история»** (уровень подготовки кадров высшей квалификации), утвержденного приказом Министерства образования и науки Российской Федерации № 904 от 30.07.2014, учебного плана по основной профессиональной образовательной программе высшего образования – программе подготовки научно-педагогических кадров в аспирантуре очной (заочной) формы обучения используются:

Учебная аудитория для занятий лекционного типа оснащена специализированной мебелью (стол для преподавателя, парты, стулья, доска для написания мелом); техническими средствами обучения (видеопроjectionное оборудование, средства звуковоспроизведения, экран и имеющие выход в сеть Интернет).

Учебная аудитория для занятий семинарского типа: оснащена специализированной мебелью (стол для преподавателя, парты, стулья, доска для написания мелом); техническими средствами обучения (видеопроjectionное оборудование, средства звуковоспроизведения, экран и имеющие выход в сеть Интернет).

11. Образовательные технологии

При реализации дисциплины (модуля) «Методы научных исследований в исторических науках и археологии» применяются различные образовательные технологии.

Освоение дисциплины (модуля) «Методы научных исследований в исторических науках и археологии» предусматривает использование в учебном процессе активных и интерактивных форм проведения учебных занятий в форме: лекции-дискуссии, доклады в сопровождении презентации, диспуты по итогам представления доклада, реферативные обзоры научных работ, представляемые в сопровождении презентации, подготовка научной статьи, подготовка научного реферата в сочетании с внеаудиторной работой с целью формирования и развития профессиональных навыков обучающихся.

Лист регистрации изменений

№ п/п	Содержание изменения	Реквизиты документа об утверждении изменения	Дата введения изменения
1.	Утверждена и введена в действие решением Ученого совета гуманитарного факультета на основании Федерального государственного образовательного стандарта высшего образования по направлению подготовки 46.06.01 «Исторические науки и археология» «Отечественная история» (уровень подготовки кадров высшей квалификации), утвержденного приказом Министерства образования и науки Российской Федерации № 904 от 30.07.2014	Протокол заседания факультета № 12 от «21» июня 2021 года	1.09.2021г.
2.			
3.			
4.			
5.			



МИНИСТЕРСТВО НАУКИ И ВЫСШЕГО ОБРАЗОВАНИЯ РОССИЙСКОЙ ФЕДЕРАЦИИ
ФЕДЕРАЛЬНОЕ ГОСУДАРСТВЕННОЕ БЮДЖЕТНОЕ ОБРАЗОВАТЕЛЬНОЕ
УЧРЕЖДЕНИЕ ВЫСШЕГО ОБРАЗОВАНИЯ
«РОССИЙСКИЙ ГОСУДАРСТВЕННЫЙ СОЦИАЛЬНЫЙ
УНИВЕРСИТЕТ»

УТВЕРЖДАЮ

Декан гуманитарного факультета
канд. филол. наук, PhD, д-р полит. наук

 Г.Ю.Никипорец-Такигава
21 июня 2021 года

РАБОЧАЯ ПРОГРАММА ДИСЦИПЛИНЫ (МОДУЛЯ)

ОТЕЧЕСТВЕННАЯ ИСТОРИЯ

Направление подготовки

46.06.01 «Исторические науки и археология»

Направленность (профиль) образовательной программы

«Отечественная история»

**ОСНОВНАЯ ПРОФЕССИОНАЛЬНАЯ ОБРАЗОВАТЕЛЬНАЯ
ПРОГРАММА ВЫСШЕГО ОБРАЗОВАНИЯ – ПРОГРАММА
ПОДГОТОВКИ НАУЧНО-ПЕДАГОГИЧЕСКИХ КАДРОВ В
АСПИРАНТУРЕ**

Уровень образования

Высшее образование - подготовка кадров высшей квалификации

Форма обучения

Очная, заочная

Москва, 2021 г.

Рабочая программа дисциплины (модуля) «**Отечественная история**» разработана на основании федерального государственного образовательного стандарта высшего образования по направлению подготовки **46.06.01 «Исторические науки и археология»** (уровень подготовки кадров высшей квалификации), утвержденного приказом Министерства образования и науки Российской Федерации № 904 от 30.07.2014, учебного плана по основной профессиональной образовательной программе высшего образования – программе подготовки научно-педагогических кадров в аспирантуре

Рабочая программа дисциплины (модуля) разработана рабочей группой в составе: доктора исторических наук, профессора М.В. Виниченко

Руководитель основной
профессиональной
образовательной программы

М.В. Виниченко

(подпись)

Рабочая программа дисциплины (модуля) обсуждена и утверждена на заседании Ученого совета гуманитарного факультета.
Протокол № 12 от «21» июня 2021 года.

Декан гуманитарного факультета
к.филол.н., PhD, д.полит.н.,
доцент

Г.Ю. Никипорец-Такигава

(подпись)

Рабочая программа дисциплины (модуля) рецензирована и рекомендована к утверждению:

доктор исторических наук, профессор
кафедры истории Военного университета МО
РФ

В.В. Попов

(подпись)

доктор исторических наук, профессор
кафедры социальной работы РГСУ

Л.И. Старовойтова

(подпись)

Согласовано
Научная библиотека, директор

И.Г. Маляев

(подпись)

СОДЕРЖАНИЕ

РАЗДЕЛ 1. ПАСПОРТ РАБОЧЕЙ ПРОГРАММЫ ДИСЦИПЛИНЫ (МОДУЛЯ)	4
1.1 Цель и задачи дисциплины (модуля).....	4
1.2. Место дисциплины (модуля) в структуре основной профессиональной образовательной программы высшего образования - программы аспирантуры.....	4
1.3 Планируемые результаты обучения по дисциплине (модулю) в рамках планируемых результатов освоения основной профессиональной образовательной программы высшего образования – программы аспирантуры, соотнесенные с установленными индикаторами достижения компетенций	4
РАЗДЕЛ 2. СТРУКТУРА И СОДЕРЖАНИЕ ДИСЦИПЛИНЫ (МОДУЛЯ)	8
2.1 Объем дисциплины (модуля), включая контактную работу обучающегося с педагогическими работниками и самостоятельную работу обучающегося	8
2.2. Учебно-тематический план дисциплины (модуля)	8
РАЗДЕЛ 3. УЧЕБНО-МЕТОДИЧЕСКОЕ ОБЕСПЕЧЕНИЕ САМОСТОЯТЕЛЬНОЙ РАБОТЫ ОБУЧАЮЩИХСЯ ПО ДИСЦИПЛИНЕ (МОДУЛЮ)	9
3.1. Виды самостоятельной работы обучающихся по дисциплине (модулю)	9
3.2 Методические указания к самостоятельной работе по дисциплине (модулю)	10
РАЗДЕЛ 4. ФОНД ОЦЕНОЧНЫХ СРЕДСТВ ДЛЯ ПРОВЕДЕНИЯ ПРОМЕЖУТОЧНОЙ АТТЕСТАЦИИ ОБУЧАЮЩИХСЯ ПО ДИСЦИПЛИНЕ (МОДУЛЮ)	17
4.1. Форма промежуточной аттестации обучающегося по дисциплине (модулю).....	17
4.2. Перечень компетенций с указанием этапов их формирования в процессе освоения образовательной программы.....	17
4.3 Описание показателей и критериев оценивания компетенций на различных этапах их формирования, описание шкал оценивания	20
4.4 Типовые контрольные задания или иные материалы, необходимые для оценки знаний, умений, навыков и (или) опыта деятельности, характеризующих этапы формирования компетенций в процессе освоения образовательной программы	21
4.5 Методические материалы, определяющие процедуры оценивания знаний, умений, навыков и (или) опыта деятельности, характеризующих этапы формирования компетенций	23
РАЗДЕЛ 5. УСЛОВИЯ РЕАЛИЗАЦИИ ДИСЦИПЛИНЫ (МОДУЛЯ)	23
5.1. Перечень основной и дополнительной учебной литературы для освоения дисциплины (модуля) .	23
5.1.1. Основная литература	23
5.1.2. Дополнительная литература.....	24
5.2. Перечень ресурсов информационно-коммуникационной сети «Интернет», необходимых для освоения учебной дисциплины	24
5.3 Методические указания для обучающихся по освоению дисциплины (модуля).....	25
5.4 Информационно-технологическое обеспечение образовательного процесса по дисциплины (модуля).....	26
5.5 Материально-техническое обеспечение образовательного процесса по дисциплине (модулю)	27
5.6 Образовательные технологии	28
ЛИСТ РЕГИСТРАЦИИ ИЗМЕНЕНИЙ.....	29

РАЗДЕЛ 1. ПАСПОРТ РАБОЧЕЙ ПРОГРАММЫ ДИСЦИПЛИНЫ (МОДУЛЯ)

1.1 Цель и задачи дисциплины (модуля)

Цель дисциплины (модуля) «Отечественная история» заключается в получении обучающимися теоретических знаний об основных закономерностях и особенностях всемирно-исторического процесса, а также культурно-историческом своеобразии России, ее месте в мировой и европейской цивилизации с последующим применением в профессиональной сфере и практических навыков по формированию способности решать через средства научной информации исследовательские задачи.

Задачи учебной дисциплины:

- дать знание о движущих силах и основных закономерностях исторического процесса, этапах исторического развития России и мира; а также месте человека в историческом процессе;
- формировать и развивать навыки исторической аналитики: способность на основе исторического анализа и проблемного подхода преобразовывать информацию в знание, осмысливать процессы, события и явления в России и мировом сообществе в их динамике и взаимосвязи, руководствуясь принципами научной объективности и историзма;
- формировать понимание многообразия культур и цивилизаций в их взаимодействии, многовариантности исторического процесса;
- развивать творческое мышление, самостоятельность суждений, умение логически мыслить, вести научные дискуссии; вырабатывать навыки работы с учебной и научной литературой, а также с другими источниками информации.

1.2. Место дисциплины (модуля) в структуре основной профессиональной образовательной программы высшего образования - программы аспирантуры

Дисциплина (модуль) «Отечественная история» реализуется в обязательной части основной профессиональной образовательной программы по направлению подготовки **46.06.01 «Исторические науки и археология»**, направленность (профиль) «**Отечественная история**» (уровень подготовки кадров высшей квалификации) аспирантура, очной, заочной формы обучения.

Изучение дисциплины (модуля) «Отечественная история» базируется на знаниях и умениях, полученных обучающимися ранее в ходе освоения программного материала учебной дисциплины «Отечественная история».

Изучение дисциплины (модуля) «Отечественная история» является базовым для последующего освоения программного материала учебных дисциплин: Историческое краеведение, Историческая библиография, Методологические проблемы региональной истории.

1.3 Планируемые результаты обучения по дисциплине (модулю) в рамках планируемых результатов освоения основной профессиональной образовательной программы высшего образования – программы аспирантуры, соотнесенные с установленными индикаторами достижения компетенций

Процесс освоения дисциплины (модуля) направлен на формирование у обучающихся следующих универсальных и общепрофессиональных компетенций: ОПК-1; ОПК-2; ПК-1;

ПК-2; ПК-3; ПК-4 в соответствии с основной профессиональной образовательной программой высшего образования – программой по направлению подготовки **46.06.01 «Исторические науки и археология» «Отечественная история»** (уровень подготовки кадров высшей квалификации), утвержденного приказом Министерства образования и науки Российской Федерации № 904 от 30.07.2014.

В результате освоения дисциплины (модуля) обучающийся должен демонстрировать следующие результаты: ОПК-1; ОПК-2; ПК-1; ПК-2; ПК-3; ПК-4

Категория компетенции	Код компетенции	Формулировка компетенции	Код и наименование индикатора достижения компетенции	Результаты обучения
	ОПК 1	способность проводить теоретические и экспериментальные исследования в области исторического познания, в том числе с использованием новейших информационно-коммуникационных технологий	1.1 Применять знание основных проблем и концепций в области отечественной и всеобщей истории; заниматься интерпретацией прошлого в историографической теории и практике	<p><i>Знать:</i> принципы применения знаний основных проблем и концепций в области отечественной и всеобщей истории</p> <p><i>Уметь:</i> интерпретировать прошлое в историографической теории и практике</p> <p><i>Владеть:</i> навыками применения знаний основных проблем и концепций в области отечественной и всеобщей истории</p>
	ОПК-2	способность к разработке новых методов исследования и их применения в самостоятельной научно-исследовательской деятельности в области исторического познания с учетом правил соблюдения авторских прав	1.1 Использует профессиональные знания в педагогической деятельности; 1.2 Применяет методики преподавания дисциплин (модулей) по истории и обществознанию	<p><i>Знать:</i> основные методы и принципы педагогической деятельности</p> <p><i>Уметь:</i> использовать профессиональные знания в педагогической деятельности; применять основы педагогической деятельности в преподавании курса истории и обществознания в общеобразовательных организациях</p>

				<i>Владеть:</i> навыками применения основных методов и принципов педагогической деятельности
	ПК-1	способность рефлексировать (эксплицировать) мировоззренческие, парадигмальные основания исторического / гуманитарного знания	1.1 Применять знание основных проблем и концепций в области отечественной и всеобщей истории; заниматься интерпретацией прошлого в историографической теории и практике	<i>Знать:</i> принципы применения знаний основных проблем и концепций в области отечественной и всеобщей истории <i>Уметь:</i> интерпретировать прошлое в историографической теории и практике <i>Владеть:</i> навыками применения знаний основных проблем и концепций в области отечественной и всеобщей истории
	ПК-2	способность увидеть (поставить) проблему и обосновать ее актуальность / вписать свое исследование в контекст современного исторического / гуманитарного знания	1.1 Использует профессиональные знания в педагогической деятельности; 1.2 Применяет методики преподавания дисциплин (модулей) по истории и обществознанию	<i>Знать:</i> основные методы и принципы педагогической деятельности <i>Уметь:</i> использовать профессиональные знания в педагогической деятельности; применять основы педагогической деятельности в преподавании курса истории и обществознания в общеобразовательных организациях <i>Владеть:</i> навыками применения основных методов и принципов педагогической деятельности
	ПК-3	способность сформировать историографическую базу	1.1 Применять знание основных проблем и	<i>Знать:</i> принципы применения знаний основных проблем и концепций в области

		исследования и провести историографический анализ на уровне экспликации парадигмальных оснований и деконструкции историографических операций	концепций в области отечественной и всеобщей истории; заниматься интерпретацией прошлого в историографической теории и практике	отечественной и всеобщей истории <i>Уметь:</i> интерпретировать прошлое в историографической теории и практике <i>Владеть:</i> навыками применения знаний основных проблем и концепций в области отечественной и всеобщей истории
	ПК-4	способность сформировать источниковую базу исследования и провести источниковедческий анализ	1.1 Использует профессиональные знания в педагогической деятельности; 1.2 Применяет методики преподавания дисциплин (модулей) по истории и обществознанию	<i>Знать:</i> основные методы и принципы педагогической деятельности <i>Уметь:</i> использовать профессиональные знания в педагогической деятельности; применять основы педагогической деятельности в преподавании курса истории и обществознания в общеобразовательных организациях <i>Владеть:</i> навыками применения основных методов и принципов педагогической деятельности <i>Уметь:</i> интерпретировать прошлое в историографической теории и практике <i>Владеть:</i> навыками применения знаний основных проблем и концепций в области отечественной и всеобщей истории

				<i>Владеть:</i> навыками применения основных методов и принципов педагогической деятельности
--	--	--	--	--

РАЗДЕЛ 2. СТРУКТУРА И СОДЕРЖАНИЕ ДИСЦИПЛИНЫ (МОДУЛЯ)

2.1 Объем дисциплины (модуля), включая контактную работу обучающегося с педагогическими работниками и самостоятельную работу обучающегося

Общая трудоемкость дисциплины (модуля), изучаемой в 2 семестре, составляет 6 зачетных единицы. По дисциплине (модулю) предусмотрен зачет.

Очная форма обучения

Вид учебной работы	Всего часов	Семестры			
		1	2		
Контактная работа обучающихся с педагогическими работниками (по видам учебных занятий) (всего):	24		24		
Учебные занятия лекционного типа	24		24		
Практические занятия					
Иная контактная работа	0				
Самостоятельная работа обучающихся, всего	183		183		
Контроль промежуточной аттестации (час)	9		9		
ОБЪЕМ ДИСЦИПЛИНЫ (МОДУЛЯ) В ЧАСАХ	216		216		

2.2. Учебно-тематический план дисциплины (модуля)

Очной формы обучения

Раздел, тема	Виды учебной работы, академических часов					
	Всего	Самостоятельная работа	Контактная работа обучающихся с педагогическими работниками			
			Всего	Лекционные занятия	Семинарские/практические занятия	Лабораторные занятия

								Всего	Практическая подготовка
Семестр 1									
Раздел 1. Россия IX-XIX вв. в контексте развития европейской цивилизации			12	12	-	-			-
Тема 1.1 Особенности становления государственности в России и мире. Русские земли и население Руси в сообществе с народами евразийского континента в XIII – XV вв.			6	6	-	-			-
Тема 1.2 Россия в XV I- XIX вв. в контексте развития европейской цивилизации.			6	6	-	-			-
Раздел 2. Россия и мир в XX - начале XXI вв.			12	12	-	-			-
Тема 2.1 Россия в контексте мирового развития на рубеже XIX – начала XX века.			6	6	-	-			-
Тема 2.2. СССР/Россия и мир в XX-начале XXI веков			6	6	-	-			-
Контроль промежуточной аттестации (час)									
Общий объем, часов	216	183	24	24	-	-		0	
Форма промежуточной аттестации	экзамен								9

РАЗДЕЛ 3. УЧЕБНО-МЕТОДИЧЕСКОЕ ОБЕСПЕЧЕНИЕ САМОСТОЯТЕЛЬНОЙ РАБОТЫ ОБУЧАЮЩИХСЯ ПО ДИСЦИПЛИНЕ (МОДУЛЮ)

3.1. Виды самостоятельной работы обучающихся по дисциплине (модулю)

Очной формы обучения

Раздел, тема	Всего	Виды самостоятельной работы обучающихся					Форма рубежного текущего контроля
		Академическая активность, час	Форма академической активности	Выполнение практ. заданий, час	Форма практического задания	Рубежный текущий контроль, час	

Семестр 1							
Раздел 1. Россия IX-XIX вв. в контексте развития европейской цивилизации	90	30	Подготовка к лекционным занятиям, самостоятельное изучение раздела в ЭИОС	30	реферат	30	Компьютерное тестирование или иная форма рубежного контроля по усмотрению преподавателя
Раздел 2. Россия и мир в XX - начале XXI вв.	93	30	Подготовка к лекционным занятиям, самостоятельное изучение раздела в ЭИОС	30	эссе	33	Компьютерное тестирование или иная форма рубежного контроля по усмотрению преподавателя
Общий объем по модулю/семестру, часов,	183	60		60		63	

3.2 Методические указания к самостоятельной работе по дисциплине (модулю)

РАЗДЕЛ 1. Россия IX-XIX вв. в контексте развития европейской цивилизации

Цель: владеть базовыми и специальными знаниями и навыками теоретического и прикладного характера по дисциплине «Отечественная история», научиться применять полученные знания при анализе исторических источников и исследовательской литературы.

Перечень изучаемых элементов содержания:

Проблемы этногенеза и роль миграций в становлении народов. Территория России в системе Древнего мира. Древнейшие культуры Северной Евразии (неолит и бронзовый век). Древние империи Центральной Азии. Античная Греция (скифские племена; греческие колонии в Северном Причерноморье). Античный Рим. Великое переселение народов в III–VI вв. Падение Римской империи. Смена форм государственности. Варварские королевства. Государство франков. Этнокультурные и социально-политические процессы становления русской государственности. Особенности социально-политического развития Древнерусского государства. Феодализм Западной Европы и социально-экономический строй Древней Руси: сходства и различия. Властные традиции и институты в государствах Восточной, Центральной и Северной Европы в раннем средневековье; роль военного вождя. Византия – мост между эпохами и цивилизациями. Русские земли в XI–XII вв. Эволюция древнерусской государственности в XI–XII вв. Социально-экономическая и политическая структура русских земель периода политической раздробленности. Формирование различных моделей развития древнерусского общества и государства. Христианизация; духовная и материальная культура Древней Руси. Средневековье как стадия исторического процесса в Западной Европе, на Востоке и в России. Технологии, производственные отношения и способы эксплуатации, политические системы, идеология и социальная психология. Роль религии и духовенства в средневековых обществах Запада и Востока. Причины и направления монгольской экспансии. Тюркские народы России в составе Золотой Орды. Экспансия Запада. Александр Невский. Объединение княжеств Северо-Восточной Руси вокруг Москвы. Окончательное свержение монгольского ига. Судебник 1497 г. Формирование дворянства как опоры центральной власти. Европа в эпоху позднего феодализма. Первые буржуазные революции в Европе. Эпоха Возрождения. Великие географические открытия и начало Нового времени в Западной Европе. Эпоха Возрождения. Реформация и её экономические, политические,

социокультурные причины. «Новое время» в Европе как особая фаза всемирно-исторического процесса. Развитие капиталистических отношений. Абсолютизм и восточная деспотия. Иван Грозный: поиск альтернативных путей социально-политического развития Руси. «Смутное время»: ослабление государственных начал, попытки возрождения традиционных («домонгольских») норм отношений между властью и обществом. Феномен самозванчества. Завершение и последствия Смуты. Пути трансформации западноевропейского абсолютизма в XVIII в. Влияние идей Просвещения на мировое развитие. Французская революция и ее влияние на политическое и социокультурное развитие стран Европы. Формирование колониальной системы и мирового капиталистического хозяйства. Петр I. Основные направления «европеизации» страны. Екатерина II: истоки и сущность дуализма внутренней политики. Наполеоновские войны и Священный союз как система общеевропейского порядка. Попытки реформирования политической системы России при Александре I, проекты М.М. Сперанского и Н.Н. Новосильцева. Значение победы России в войне против Наполеона и освободительного похода России в Европу для укрепления международных позиций России. Российское самодержавие и «Священный союз». Изменение политического курса в начале 20-х годов XIX в.: причины и последствия. Внутренняя политика Николая I. Россия и Кавказ. Крестьянский вопрос: этапы решения. Реформы Александра II. Отмена крепостного права и ее итоги: альтернативы реформы. Политические преобразования 60–70-х годов XIX в. Завершение правления Александра Освободителя. Присоединение Средней Азии. Русско-турецкая война 1877–1878 гг. Правление Александра III.

Тема 1.1. Особенности становления государственности в России и мире. Русские земли и население Руси в сообществе с народами евразийского континента в XIII – XV вв.

Вопросы для самоподготовки:

1. Традиционные формы социальной организации европейских народов в догосударственный период.
2. Феодализм Западной Европы и социально-экономический строй Древней Руси: сходства и различия
3. Города в политической и социально-экономической структуре Древней Руси.
4. Проблема формирования элиты Древней Руси.
5. Древняя Русь в IX-XII вв.: Византия, славянские страны, Западная Европа, Хазария, Волжская Булгария.
6. Иго и дискуссия о его роли в становлении Русского государства.
7. Литва как второй центр объединения русских земель.
8. Экспансия Запада.

Тема 1.2. Россия в XVI- XIX вв. в контексте развития европейской цивилизации.

Вопросы для самоподготовки:

1. Великие географические открытия и начало Нового времени в Западной Европе.
2. Реформация и ее экономические, политические, социокультурные причины.
3. Иван Грозный: поиск альтернативных путей социально-политического развития Руси.
4. К. Минин и Д. Пожарский.
5. Промышленный переворот в Европе и России: общее и особенное.
6. Основные направления «европеизации» страны.
7. Создание Балтийского флота и регулярной армии.
8. Провозглашение России империей.
9. Присоединение Крыма и ряда других территорий на юге.

10. Наполеоновские войны и Священный союз как система общеевропейского порядка.
11. Предпосылки и причины отмены крепостного права.

ПРАКТИЧЕСКОЕ ЗАДАНИЕ К РАЗДЕЛУ 1

Форма практического задания: реферат

Примерный перечень тем научных статей из исторических журналов и сборников для реферирования к разделу 1:

1. Флоря Б.Н. Переговоры между Россией и Речью Посполитой о союзе против османов (1673–1676) // Древняя Русь. Вопросы медиевистики. № 1 (67). 2017. – С. 61-75. Электронный ресурс: <http://www.drevnyaya.ru>
2. Соловьев Ю.П. Коллаборационизм 1812 года. Сословный аспект. // Диалог со временем. Альманах интеллектуальной истории. Вып. 58. М.: ИВИ, 2017. - С. 201-224. Электронный ресурс: <http://roii.ru/publications/dialogue>
3. Рукавишников Е.Н. Внешняя политика и пребывание российского военного флота в Средиземном море. 1770 – 1774 гг. // Вопросы истории. № 9. 2008. - С. 122-134. Электронный ресурс: <http://historystudies.org/2014/12/flot/#more-520>
4. Павлив А.А. Развитие государственности в России на фоне аналогичных процессов в Англии и Франции (дореволюционный период) // Исторический журнал: научные исследования. № 1. 2015. – С. 24 - 35. Электронный ресурс: <http://www.nbpublish.com/hsmag>
5. Бохун Т. История польского гарнизона в Москве. 1610-1612 гг. // Мир истории: российский электронный журнал. № 1. 2012. Электронный ресурс: <http://www.historia.ru/>
6. Рогинский В.В. Изменение политической карты Балтийского региона в эпоху наполеоновских войн // Мир истории: российский электронный журнал. № 2. 2011. Электронный ресурс: <http://www.historia.ru/>
7. Е.Ю. Василик, А.А. Селин Московская эмиграция в Речь Посполитую в первой трети XVII в. // Древняя Русь. Вопросы медиевистики. № 1 (83). 2021. Электронный ресурс: http://www.drevnyaya.ru/vyp/2021_1/part_7.pdf
8. О.Ф. Кудрявцев Русские земли на европейских картах начала XVI в. // Древняя Русь. Вопросы медиевистики. № 1 (79). 2020. Электронный ресурс: http://www.drevnyaya.ru/vyp/2020_1/part_3.pdf
9. Р. Фрëchner Об особенностях московской дипломатии середины XVI в.: новые источники о миссии Ганса Шлитте // Древняя Русь. Вопросы медиевистики. № 3 (77). 2019. Электронный ресурс: http://www.drevnyaya.ru/vyp/2019_3/part_9.pdf
10. О.Ф. Кудрявцев. О некоторых стереотипах восприятия России и русских в «Записках о Московии» Сигизмунда Герберштейна // Древняя Русь. Вопросы медиевистики. № 4 (74). 2018. Электронный ресурс: http://www.drevnyaya.ru/vyp/2018_4/part_5.pdf
11. А.А. Горский О династических связях первых московских князей // Древняя Русь. Вопросы медиевистики. № 4 (74). 2018. Электронный ресурс: http://www.drevnyaya.ru/vyp/2018_4/part_4.pdf
12. А.П. Богданов. Почему «Третий Рим?» Арсения Суханов о месте России в мировом православии // Диалог со временем. Альманах интеллектуальной истории. Вып. 70. М.: ИВИ, 2020. Электронный ресурс: https://roii.ru/publications/dialogue/article/70_5/bogdanov_a.p./why-the-third-rome-arseny-sukhanov-on-the-place-of-russian-church-in-world-orthodoxy

13. В.А. Болдин, А.Б. Страхов Национальное vs общеславянское в русских источниках XVII века // Диалог со временем. Альманах интеллектуальной истории. Вып. 71. М.: ИВИ, 2020. Электронный ресурс: https://roii.ru/publications/dialogue/article/71_20/boldin_v.a.,strahov_a.b./national-vs-all-slavic-in-russian-historical-sources-of-the-xvii-century
14. В.С. Дударев «Небо еще светло, только вот тучи уже сгущаются» Россия в восприятии прусского дипломата Курда фон Шлёцера // Диалог со временем. Альманах интеллектуальной истории. Вып. 71. М.: ИВИ, 2020. Электронный ресурс: https://roii.ru/publications/dialogue/article/71_28/dudarev_v.s./the-sky-is-still-light-but-the-clouds-are-already-gathering-russia-in-the-perception-of-the-prussian-diplomat-kurd-von-schlozer
15. Н.А. Антипин Русско-японская война 1904–1905 гг. и советские писатели: работа над прошлым // Диалог со временем. Альманах интеллектуальной истории. Вып. 66. М.: ИВИ, 2019. Электронный ресурс: https://roii.ru/publications/dialogue/article/66_5/antipin_n.a./the-russian-japanese-war-of-1904-1905-and-the-soviet-writers-work-on-the-past
16. Е.О. Гранцева Испанские интеллектуалы и Россия начала XX века: между литературой и жизнью // Диалог со временем. Альманах интеллектуальной истории. Вып. 68. М.: ИВИ, 2019. Электронный ресурс: https://roii.ru/publications/dialogue/article/68_12/grantseva_e.o./between-literature-and-life-spanish-intellectuals-and-russia-in-the-beginning-of-the-20th-century
17. Шильникова И.В. Продовольственный вопрос и рабочий протест в России в годы Первой мировой войны (июль 1914 г. – февраль 1917 г.) // Исторический журнал: научные исследования. № 1(37). 2021. Электронный ресурс: https://www.nbpublish.com/hsmag/contents_2021_1.html#34779
18. Костылева А.С. Восприятие «новой» иммиграции в разных слоях американского общества (конец XIX – начало XX вв.) // Исторический журнал: научные исследования. № 3(37). 2020. Электронный ресурс: https://www.nbpublish.com/hsmag/contents_2020_3.html#33099
19. Коваленко М.И. Формирование Германского таможенного союза: на пути к «Договору о таможенном объединении» 1833 г. // Исторический журнал: научные исследования. № 4(37). 2020. Электронный ресурс: https://www.nbpublish.com/hsmag/contents_2020_4.html#33580
20. Овчаренко А.О. Особенности социализации женщин в США (рубеж XIX–XX вв.) // Исторический журнал: научные исследования. № 5(37). 2020. Электронный ресурс: https://www.nbpublish.com/hsmag/contents_2020_5.html#34289

РУБЕЖНЫЙ КОНТРОЛЬ К РАЗДЕЛУ 1: форма рубежного контроля – Составить библиографический список литературы по теме «эпоха Ивана Грозного».

РАЗДЕЛ 2. Россия и мир в XX - начале XXI вв.

Цель: владеть базовыми и специальными знаниями и навыками теоретического и прикладного характера для анализа основных тенденций развития отечественной истории в контексте мирового исторического процесса

Перечень изучаемых элементов содержания:

Международные отношения на рубеже XIX-XX вв. Первая мировая война: предпосылки, ход, итоги. Основные военно-политические блоки. Театры военных действий. Влияние Первой мировой войны на европейское развитие. Новая карта Европы и мира. Версальская система международных отношений. Новая фаза европейского капитализма.

Российская экономика конца XIX –начала XX в.: подъемы и кризисы, их причины. Первая русская революция: предпосылки, содержание, результаты. Реформы С. Ю. Витте. Столыпинская аграрная реформа: экономическая, социальная и политическая сущность, итоги, последствия. Политические партии в России начала века: генезис, классификация, программы, тактика. Опыт думского «парламентаризма» в России. Альтернативы развития России после Февральской революции. Временное правительство и Петроградский Совет. Социально-экономическая политика новой власти. Кризисы власти. Большевистская стратегия: причины победы. Начало формирования однопартийной политической системы. Гражданская война и интервенция. Основные этапы Гражданской войны. Итоги Гражданской войны. Альтернативы развития западной цивилизации в конце 20-х –в 30-е годы XX в. Лига Наций. Коминтерн как орган всемирного революционного движения. Антикоминтерновский пакт и секретное соглашение. Мировой экономический кризис 1929 г. и Великая депрессия. Приход фашизма к власти в Германии. «Новый курс» Ф. Рузвельта. «Народные фронты» в Европе. Вторая мировая и Великая Отечественная война: предпосылки, периодизация, итоги. Создание антигитлеровской коалиции. Выработка союзниками глобальных стратегических решений по послевоенному переустройству мира (Тегеранская, Ялтинская, Потсдамская конференции). Решающий вклад Советского Союза в разгром фашизма. Начало холодной войны. Создание НАТО. План Маршалла и окончательное разделение Европы. Создание Совета экономической взаимопомощи (СЭВ). Создание социалистического лагеря и ОВД. События 1968 г. Римский договор и создание ЕЭС. Продолжение европейской интеграции: Маастрихтский договор. Япония после Второй мировой войны. Создание социалистического лагеря. Значение XX и XXII съездов КПСС. «Оттепель» в духовной сфере. Контрреформы Хрущева. Стагнация в экономике и предкризисные явления в конце 70-х – начале 80-х гг. XX в. в стране. Вторжение СССР в Афганистан и его внутри-и внешнеполитические последствия. Цели и основные этапы перестройки в экономическом и политическом развитии СССР. «Новое политическое мышление» и изменение геополитического положения СССР. Внешняя политика СССР в 1985–1991 гг. Распад СЭВ и кризис мировой социалистической системы. Распад КПСС и СССР. Образование СНГ. Либеральная концепция российских реформ: переход к рынку, формирование гражданского общества и правового государства. Конституционный кризис в России 1993 г. и демонтаж системы власти Советов. Военно-политический кризис в Чечне. Социальная цена и первые результаты реформ. Внешняя политика Российской Федерации в 1991–1999 гг. Политические партии и общественные движения России на современном этапе. Многополярный мир в начале XXI в. Глобализация мирового экономического, политического и культурного пространства. Роль Российской Федерации в современном мировом сообществе. Модернизация общественно-политических отношений. Социально-экономическое положение РФ в период 2001–2011 гг. Региональные и глобальные интересы России.

Тема 2.1. Россия в контексте мирового развития на рубеже XIX – начала XX века.

Вопросы для самоподготовки:

1. Россия на стадии монополистического капитализма.
2. Революция 1905–1907 гг. в России: расстановка политических сил, итоги.
3. Политические партии России: генезис, классификация, программы и тактика.
4. Русско-японская война 1904-1905 гг.
5. Российская империя и Первая мировая война: мировой баланс сил и национальные интересы.
6. Февральская революция 1917 года.
7. Сравнительный анализ развития промышленности и сельского хозяйства: Европа, США, страны Южной Америки.

8. Банкирские дома в экономической жизни пореформенной России.
9. Доля иностранного капитала в российской добывающей и обрабатывающей промышленности.
10. Форсирование российской индустриализации «сверху».

Тема 2.2. СССР/Россия и мир в XX-начале XXI веков

Вопросы для самоподготовки:

1. Великая российская революция 1917 г.: предпосылки, содержание, результаты.
2. Экономическая программа большевиков.
3. Политические, социальные, экономические истоки и предпосылки формирования нового строя в Советской России.
4. Мир между мировыми войнами.
5. Версальская система международных отношений.
6. Мировой экономический кризис 1929 и «великая депрессия».
7. Первая волна русской эмиграции: центры, идеология, политическая деятельность, лидеры.
8. Рабочий Социалистический Интернационал и парламентский путь к социализму.
9. Общее и особенное в экономической истории развитых стран в 20-е г. XX в.
10. Современные споры о международном кризисе 1939–1941 гг.
11. Коренной перелом в ходе Великой Отечественной и Второй мировой войны.
12. Решающий вклад Советского Союза в разгром фашизма.
13. Конфронтация двух сверхдержав – США и СССР: мир на грани войны. Карибский кризис 1962 г.
14. Научно-техническая революция и ее влияние на ход мирового общественного развития.
15. Создание государства Израиль. Арабо-израильский конфликт.
16. Проблема урегулирования конфликтов на Ближнем Востоке.
17. Экономические реформы Дэн Сяопина в Китае.
18. Диссидентское движение в СССР: предпосылки, сущность, классификация, основные этапы развития.
19. ГКЧП и крах социалистического реформаторства в СССР.
20. «Шоковая терапия» экономических реформ в начале 90-х гг.
21. Россия в начале XXI в.
22. Современные проблемы человечества и роль России в их решении

ПРАКТИЧЕСКОЕ ЗАДАНИЕ К РАЗДЕЛУ 2

Форма практического задания: эссе

Примерный перечень тем эссе к разделу 2:

1. «Можно было совершенно не соглашаться со многими идеями большевиков... но надо быть беспристрастным и признать, что переход власти в руки пролетариата в октябре 1917 г., проведенный Лениным и Троцким, обусловил собой спасение страны, избавив ее от анархии» (В. Игнатъев).
2. «Я считаю Октябрьскую революцию одним из величайших событий в истории. Она кардинально изменила все мировоззрение человечества, и сейчас не найти такого романа, такой пьесы, такой исторической или социологической работы, на которой она не сказалась бы. Ее влияние даже глубже и сильнее влияния первой Французской революции» (Герберт Уэллс, английский писатель)

3. «Что значит индустриализовать нашу страну? Это значит превратить страну аграрную в страну промышленную. Это значит поставить и развить нашу индустрию на новой технической основе» (И. Сталин)
4. «Коллективизация была шагом вперед. Жестоким, кровавым, но в определенном смысле закономерным» (историк Михаил Безнин)
5. «Русский не тот, кто носит русскую фамилию, а тот, кто любит Россию и считает её своим отечеством» (Антон Деникин)
6. «Белое дело начиналось почти что святыми, а кончили его почти что разбойники» (Василий Шульгин)
7. «В Советско-финской войне была и вина Финляндии» (историк Михаил Фролов)
8. «Одна из главных ошибок немцев объясняется тем, что они обманулись в своих расчетах на отсутствие сплоченности многонационального Советского государства и недооценили патриотической готовности русских драться за свою Родину» (Из английского журнала 1945 г.).
9. «Одержав победу, несмотря на колоссальные жертвы и разрушения, Советский Союз в небывалой степени увеличил свою мощь и международный авторитет» (В.П. Смирнов)
10. «Мы не можем победить Советский Союз в обычной войне. Это неприступная крепость. Мы можем победить Советский Союз только другими методами: идеологическими, психологическими, пропагандой, экономикой» (Джон Кеннеди)
11. «Запад должен сделать все возможное, иначе США и Запад рискуют выпустить из рук победу в холодной войне, которая обернется в результате поражением... Россия – ключ к успеху. Именно там будет выиграна или проиграна последняя битва холодной войны. Не может быть более высоких ставок» (Р. Никсон)
12. «К сожалению, до конца довести реформу Косыгин так и не смог по ряду причин, одной из которых – и главной, на мой взгляд, являлось отсутствие поддержки со стороны большинства членов Политбюро». (Н.К. Байбаков)
13. «Последние десять лет наша политика в отношении СССР и его союзников убедительно доказала правильность взятого нами курса на устранение одной из сильнейших держав мира, а также сильнейшего военного блока. Используя промахи советской дипломатии, чрезвычайную самонадеянность Горбачева и его окружения, в том числе и тех, кто откровенно занял проамериканскую позицию, мы добились того, что собирался сделать Президент Трумэн с Советами посредством атомной бомбы. Правда с одним существенным отличием – мы получили сырьевой придаток, а не разрушенное атомом государство» (Б. Клинтон)
14. «Главный урок Карибского кризиса — нельзя вообще допускать возникновения кризиса» (Теодор Соренсен)
15. «... Если говорить откровенно, мы еще до сих пор не изучили в должной мере общество, в котором живем и трудимся». (Ю.В. Андропов)
16. «... И, прямо скажем, мы рассчитывали, что нас на руках будет носить развитый Запад. Да нет! Это иллюзия, утопия, никто никого нигде не будет носить». (М.С. Горбачев)
17. «... Нравится вам или нет, но история на нашей стороне. Мы вас закопаем!» (Н.С. Хрущев)
18. «Давно прошло то время, когда слову президента США доверяли во всем мире, как доверяли слову Кеннеди во времена Карибского кризиса» (Збигнев Бжезинский)
19. «Перестройка в СССР возникла не в вакууме, а в контексте возрождения американской мощи» (Д. Буш)
20. Из многонациональной Россия превратилась в многострадальную (А. Минченков)

РУБЕЖНЫЙ КОНТРОЛЬ К РАЗДЕЛУ 2: форма рубежного контроля – Посмотреть документальный фильм «Гайна трех океанов» <https://www.youtube.com/watch?v=GK2sdnZ-G1E> и написать рецензию по результатам просмотра.

Оформление работ, выполняемых в рамках самостоятельной работы, осуществляется в соответствии с Методическими указаниями по оформлению письменных работ обучающихся в рамках самостоятельной работы, утвержденными Учебно-методическим советом РГСУ, Протокол № 2 от 25 июня 2015 года.

Конкретные практические задания и задания для рубежного контроля определяются в учебно-методических материалах по работе обучающихся в электронной информационно-образовательной среде РГСУ с применением технологий электронного обучения по данной дисциплине, утверждаемых ежегодно факультетом.

РАЗДЕЛ 4. ФОНД ОЦЕНОЧНЫХ СРЕДСТВ ДЛЯ ПРОВЕДЕНИЯ ПРОМЕЖУТОЧНОЙ АТТЕСТАЦИИ ОБУЧАЮЩИХСЯ ПО ДИСЦИПЛИНЕ (МОДУЛЮ)

4.1. Форма промежуточной аттестации обучающегося по дисциплине (модулю)

Контрольным мероприятием промежуточной аттестации обучающихся по учебной дисциплине (модулю) является **зачет**, который проводится в **устной** форме.

4.2. Перечень компетенций с указанием этапов их формирования в процессе освоения образовательной программы

Код компетенции	Содержание компетенции (части компетенции)	Результаты обучения	Этапы формирования компетенций в процессе освоения образовательной программы
ОПК 1	способность проводить теоретические и экспериментальные исследования в области исторического познания, в том числе с использованием новейших информационно-коммуникационных технологий	Знать: : принципы применения знаний основных проблем и концепций в области отечественной и всеобщей истории	Этап формирования знаний
		Уметь: интерпретировать прошлое в историографической теории и практике	Этап формирования умений
		Владеть: навыками применения знаний основных проблем и концепций в области отечественной и всеобщей истории	Этап формирования навыков и получения опыта
ОПК-2	Способен применять знание основных проблем и концепций в области отечественной и	<i>Знать:</i> принципы применения знаний основных проблем и концепций в области отечественной и всеобщей	Этап формирования знаний

	всеобщей истории; заниматься интерпретацией прошлого в историографической теории и практике	истории	
		<i>Уметь:</i> интерпретировать прошлое в историографической теории и практике	Этап формирования умений
		<i>Владеть:</i> навыками применения знаний основных проблем и концепций в области отечественной и всеобщей истории	Этап формирования навыков и получения опыта
ПК-1	способность рефлексировать (эксплицировать) мировоззренческие, парадигмальные основания исторического / гуманитарного знания	<i>Знать:</i> принципы применения знаний основных проблем и концепций в области отечественной и всеобщей истории	Этап формирования знаний
		<i>Уметь:</i> использовать профессиональные знания в педагогической деятельности; применять основы педагогической деятельности в преподавании курса истории и обществознания в общеобразовательных организациях	Этап формирования умений
		<i>Владеть:</i> навыками применения основных методов и принципов педагогической деятельности	Этап формирования навыков и получения опыта
ПК-2	способность увидеть (поставить) проблему и обосновать ее актуальность / вписать свое исследование в контекст современного исторического / гуманитарного знания	<i>Знать:</i> основные методы и принципы педагогической деятельности	Этап формирования знаний
		<i>Уметь:</i> использовать профессиональные знания в педагогической деятельности; применять основы педагогической деятельности в преподавании курса истории и обществознания в общеобразовательных организациях	Этап формирования умений

		<i>Владеть:</i> навыками применения основных методов и принципов педагогической деятельности	Этап формирования навыков и получения опыта
ПК-3	способность сформировать историографическую базу исследования и провести историографический анализ на уровне экспликации парадигмальных оснований и деконструкции историографических операций	<i>Знать:</i> принципы применения знаний основных проблем и концепций в области отечественной и всеобщей истории	Этап формирования знаний
		<i>Уметь:</i> использовать профессиональные знания в педагогической деятельности; применять основы педагогической деятельности в преподавании курса истории и обществознания в общеобразовательных организациях	Этап формирования умений
		<i>Владеть:</i> навыками применения основных методов и принципов педагогической деятельности	Этап формирования навыков и получения опыта
ПК-4	способность сформировать источниковую базу исследования и провести источниковедческий анализ	<i>Знать:</i> принципы применения знаний основных проблем и концепций в области отечественной и всеобщей истории	Этап формирования знаний
		<i>Уметь:</i> использовать профессиональные знания в педагогической деятельности; применять основы педагогической деятельности в преподавании курса истории и обществознания в общеобразовательных организациях	Этап формирования умений
		<i>Владеть:</i> навыками применения основных методов и принципов педагогической деятельности	Этап формирования навыков и получения опыта

4.3 Описание показателей и критериев оценивания компетенций на различных этапах их формирования, описание шкал оценивания

Код компетенции	Этапы формирования компетенций	Показатель оценивания компетенции	Критерии и шкалы оценивания
<p>ОПК 1 ОПК-2 ПК-1 ПК-2 ПК-3 ПК-4</p>	<p>Этап формирования знаний.</p>	<p>Теоретический блок вопросов.</p> <p>Уровень освоения программного материала, логика и грамотность изложения, умение самостоятельно обобщать и излагать материал</p>	<p>1) обучающийся глубоко и прочно освоил программный материал, исчерпывающе, последовательно, грамотно и логически стройно его излагает, тесно увязывает с задачами и будущей деятельностью, не затрудняется с ответом при видоизменении задания, умеет самостоятельно обобщать и излагать материал, не допуская ошибок: (9-10] баллов;</p> <p>2) обучающийся твердо знает программный материал, грамотно и по существу излагает его, не допуская существенных неточностей в ответе на вопрос, может правильно применять теоретические положения: [8-9) баллов;</p> <p>3) обучающийся освоил основной материал, но не знает отдельных деталей, допускает неточности, недостаточно правильные формулировки, нарушает последовательность в изложении программного материала: (6-8) баллов;</p> <p>4) обучающийся не знает значительной части программного материала, допускает существенные ошибки: [0-6] баллов.</p>

<p>ОПК 1 ОПК-2 ПК-1 ПК-2 ПК-3 ПК-4</p>	<p>Этап формирования умений</p>	<p>Аналитическое задание (<i>задачи, ситуационные задания, кейсы, проблемные ситуации и т.д.</i>)</p> <p>Практическое применение теоретических положений применительно к профессиональным задачам, обоснование принятых решений</p>	<p>1) свободно справляется с задачами и практическими заданиями, правильно обосновывает принятые решения, задание выполнено верно, даны ясные аналитические выводы к решению задания, подкрепленные теорией: (9-10) баллов;</p> <p>2) владеет необходимыми умениями и навыками при выполнении практических заданий, задание выполнено верно, отмечается хорошее развитие аргумента, однако отмечены погрешности в ответе, скорректированные при собеседовании: [8-9) баллов;</p>
<p>ОПК 1 ОПК-2 ПК-1 ПК-2 ПК-3 ПК-4</p>	<p>Этап формирования навыков и получения опыта.</p>	<p>Аналитическое задание (<i>задачи, ситуационные задания, кейсы, проблемные ситуации и т.д.</i>)</p> <p>Решение практических заданий и задач, владение навыками и умениями при выполнении практических заданий, самостоятельность, умение обобщать и излагать материал.</p>	<p>3) испытывает затруднения в выполнении практических заданий, задание выполнено с ошибками, отсутствуют логические выводы и заключения к решению: (6-8) баллов;</p> <p>4) практические задания, задачи выполняет с большими затруднениями или задание не выполнено вообще, или задание выполнено не до конца, нет четких выводов и заключений по решению задания, сделаны неверные выводы по решению задания: [0-6) баллов.</p>

4.4 Типовые контрольные задания или иные материалы, необходимые для оценки знаний, умений, навыков и (или) опыта деятельности, характеризующих этапы формирования компетенций в процессе освоения образовательной программы

Примерные вопросы для проведения промежуточной аттестации обучающихся по учебной дисциплине (2 семестр, экзамен)

Теоретический блок вопросов:

1. Основные черты западной цивилизации.
2. Цивилизация средневековой Руси.
3. Основные факторы и этапы становления российской государственности.
4. Принятие христианства на Руси.

5. Цивилизации Западной Европы в период классического средневековья (XI-XIV вв.).
6. Европейская цивилизация в эпоху зарождения капиталистических отношений (XV-XVII вв.).
7. Исторические условия, факторы и предпосылки образования Древнерусского государства «Новгородско-Киевская Русь».
8. Русь в период удельной (феодальной) раздробленности: причины раздробленности, характерные черты и последствия.
9. Борьба Руси с иноземными захватчиками. Ордынское иго.
10. Основные факторы и явления мирового развития в XV-XVII вв.
11. Специфика (особенности) становления и развития Российского централизованного государства в XV-XVII вв.
12. Особенности государственного и общественного развития России в XVII в.
13. Внешняя политика страны в период правления Ивана Грозного.
14. «Смутное время» на Руси: причины, характерные черты, итоги и последствия.
15. Основные факторы и явления мировой истории в XVIII в.
16. Особенности российских преобразований в первой четверти XVIII столетия.
17. Эпоха «дворцовых переворотов»: сущность, причины, содержание и последствия для развития страны.
18. Преобразования Екатерины II и итоги российской модернизации к концу XVIII в.
19. Основные факторы и явления мирового развития в XIX в.
20. Содержание преобразований в российском обществе в первой половине XIX века.
21. Внешняя политика России в начале XIX в. Отечественная война 1812 г.
22. Общественно-политическая мысль в России в первой половине XIX в. Движение декабристов и его историческое значение.
23. Реформы 1860-1870-х гг.: причины, цели и основные направления преобразований.
24. Особенности складывания индустриального (капиталистического) общества в России во второй половине XIX в.
25. Революционное народничество в 60-80-х гг. XIX в.: основные идеи, программные цели, организационное устройство и тактика действий.
26. Рабочее движение и распространение марксизма в России.
27. «Золотой век» в истории русской культуры.
28. Россия в контексте мирового развития на рубеже XIX – начала XX века.
29. Первая русская революция 1905-1907 гг.: причины, основные этапы, характерные черты, итоги и историческое значение.
30. Становление партийной системы страны в конце XIX – начале XX в.
31. Аграрная реформа П.А. Столыпина: цели, содержание, итоги историографические оценки.
32. Влияние Первой мировой войны на внутреннее и международное положение России.
33. Великая российская революция 1917 г. Выбор пути развития и победа Советской власти.
34. Первые преобразования Советской власти в политической, экономической, социальной и духовной сферах жизни общества (1917-1920 гг.).
35. Россия в период Гражданской войны и иностранной интервенции. Источники и факторы победы Советской власти.
36. Основные факторы и явления мирового развития в 20-30-е гг. XX в.
37. Основные направления и содержание НЭПа.
38. Индустриализация страны в конце 20-х — 30-х гг. XX в.: сущность, целевые установки, содержание, источники и методы проведения, итоги и историческое

- значение.
39. Коллективизация страны в конце 20-х — 30-х гг. XX в.: сущность, целевые установки, содержание, источники и методы проведения, итоги и историческое значение.
 40. Культурное строительство (культурная революция) в конце 20-х — 30-х гг. XX в.: сущность, целевые установки, содержание, источники и методы проведения, итоги и историческое значение.
 41. Подготовка страны и Вооруженных Сил к войне в 30-е гг. XX в.: трудности, достижения и просчёты.
 42. Источники и факторы победы советского народа в Великой Отечественной войне.
 43. Основные факторы и явления мирового развития в послевоенный период.
 44. Восстановление народного хозяйства страны после окончания Великой Отечественной войны: трудности, основные направления, источники, методы и средства, итоги.
 45. Интенсификация экономики (1965-1982 гг.). Итоги и оценки экономической политики СССР в «предперестроечный период».
 46. Курс на перестройку советского общества, её направленность и результаты.
 47. «Холодная война» в послевоенный период планетарного развития.
 48. Кризис власти и распад СССР.
 49. Формирование новой российской государственности: основные этапы, содержание, характер и тенденции.
 50. Эволюция внешней политики России в 90-е гг. XX и в начале XXI столетий.
 51. Особенности развития цивилизаций Европы и США в Новое время.

4.5 Методические материалы, определяющие процедуры оценивания знаний, умений, навыков и (или) опыта деятельности, характеризующих этапы формирования компетенций

Промежуточная аттестация по дисциплине (модулю) проводится в соответствии с Положением о промежуточной аттестации обучающихся по основным профессиональным образовательным программам высшего образования – программ аспирантуры в Российском государственном социальном университете и Положение о балльно-рейтинговой системе оценки успеваемости обучающихся по основным профессиональным образовательным программам высшего образования - программам аспирантуры в Российском государственном социальном университете.

На промежуточную аттестацию отводится 20 рейтинговых баллов.

Ответы обучающегося на контрольном мероприятии промежуточной аттестации оцениваются педагогическим работником по 20 - балльной шкале, а итоговая оценка по дисциплине (модулю) выставляется по системе зачтено/не зачтено для зачета.

Критерии выставления оценки определяются Положением о балльно-рейтинговой системе оценки успеваемости обучающихся по основным профессиональным образовательным программам высшего образования - программам аспирантуры в Российском государственном социальном университете.

РАЗДЕЛ 5. УСЛОВИЯ РЕАЛИЗАЦИИ ДИСЦИПЛИНЫ (МОДУЛЯ)

5.1. Перечень основной и дополнительной учебной литературы для освоения дисциплины (модуля)

5.1.1. Основная литература

1. Старостенков Н В, Семин В.П., Ляпунова Н.В. История России: ключевые проблемы. Часть 1 : учебное пособие / Старостенков Н В, Семин В.П., Ляпунова Н.В. — Москва : Русайнс, 2021. — 273 с. — ISBN 978-5-4365-5194-4. — URL: <https://book.ru/book/936769> (дата обращения: 16.05.2021). — Текст : электронный.

2. Старостенков Н В, Семин В.П., Ляпунова Н.В. История России: ключевые проблемы. Часть 2 : учебное пособие / Старостенков Н.В., Семин В.П., Ляпунова Н.В. — Москва : Русайнс, 2021. — 302 с. — ISBN 978-5-4365-5195-1. — URL: <https://book.ru/book/936770> (дата обращения: 16.05.2021). — Текст : электронный.

3. Семин В.П., Ляпунова Н.В., Шарый В.И., Мухлаев К.О. История России. Хрестоматия. Часть 1 : учебное пособие / Семин В.П., Ляпунова Н.В., Шарый В.И., Мухлаев К.О. — Москва : Русайнс, 2020. — 463 с. — ISBN 978-5-4365-6302-2. — URL: <https://book.ru/book/939478> (дата обращения: 16.05.2021). — Текст : электронный.

4. Семин В.П., Ляпунова Н.В., Шарый В.И., Мухлаев К.О. История России. Хрестоматия. Часть 2 : учебное пособие / Семин В.П., Ляпунова Н.В., Шарый В.И., Мухлаев К.О. — Москва : Русайнс, 2020. — 504 с. — ISBN 978-5-4365-6301-5. — URL: <https://book.ru/book/939477> (дата обращения: 16.05.2021). — Текст : электронный.

5.1.2. Дополнительная литература

1. Кириллов, В. В. История России в 2 ч. Часть 1. До XX века : учебное пособие для вузов / В. В. Кириллов. — 8-е изд., перераб. и доп. — Москва : Издательство Юрайт, 2021. — 352 с. — (Высшее образование). — ISBN 978-5-534-08563-1. — URL : <https://urait.ru/bcode/471497>

2. Кириллов, В. В. История России в 2 ч. Часть 2. XX век — начало XXI века : учебное пособие для вузов / В. В. Кириллов. — 8-е изд., перераб. и доп. — Москва : Издательство Юрайт, 2020. — 257 с. — (Высшее образование). — ISBN 978-5-534-08562-4. — URL : <https://urait.ru/bcode/452685>

3. История России в 2 ч. Часть 1. IX — начало XX века : учебник для вузов / А. В. Сидоров [и др.] ; под редакцией А. В. Сидорова. — 2-е изд., испр. и доп. — Москва : Издательство Юрайт, 2021. — 404 с. — (Высшее образование). — ISBN 978-5-534-09044-4. — URL : <https://urait.ru/bcode/470225>

4. История России в 2 ч. Часть 2. XX — начало XXI века : учебник для вузов / А. В. Сидоров [и др.] ; под редакцией А. В. Сидорова. — 2-е изд., испр. и доп. — Москва : Издательство Юрайт, 2021. — 237 с. — (Высшее образование). — ISBN 978-5-534-09046-8. — URL : <https://urait.ru/bcode/470593>

5.2. Перечень ресурсов информационно-коммуникационной сети «Интернет», необходимых для освоения учебной дисциплины

№ №	Название электронного ресурса	Описание электронного ресурса	Используемый для работы адрес
1.	ЭБС «Университетская библиотека онлайн»	Электронная библиотека, обеспечивающая доступ высших и средних учебных заведений, публичных библиотек и корпоративных пользователей к наиболее востребованным материалам по всем отраслям знаний от ведущих российских	http://biblioclub.ru/

		издательств	
2.	Образовательная платформа Юрайт	Электронно-библиотечная система для ВУЗов, ССУЗов, обеспечивающая доступ к учебникам, учебной и методической литературе по различным дисциплинам.	https://urait.ru/
3.	ЭБС "Лань"	Электронно-библиотечная система для ВУЗов, ССУЗов, обеспечивающая доступ к учебникам, учебной и методической литературе по различным дисциплинам. В рамках участия в консорциуме сетевых электронных библиотек (СЭБ) педагогических вузов.	https://e.lanbook.com/
4.	Научная электронная библиотека eLIBRARY.ru	Крупнейший российский информационно-аналитический портал в области науки, технологии, медицины и образования, содержащий рефераты и полные тексты более 34 млн научных публикаций и патентов	http://elibrary.ru/
5.	База данных "EastView"	Полнотекстовая база данных периодических изданий	https://dlib.eastview.com
6.	Электронная библиотека "Grebennikon"	Библиотека предоставляет доступ более чем к 30 журналам, выпускаемых Издательским домом "Гребенников".	https://grebennikon.ru/

5.3 Методические указания для обучающихся по освоению дисциплины (модуля)

Освоение обучающимся дисциплины (модуля) «Отечественная история» предполагает изучение материалов дисциплины (модуля) на аудиторных занятиях и в ходе самостоятельной работы. Аудиторные занятия проходят в форме лекций. Самостоятельная работа включает разнообразный комплекс видов и форм работы обучающихся.

Для успешного освоения дисциплины (модуля) и достижения поставленных целей необходимо внимательно ознакомиться с рабочей программой дисциплины (модуля), доступной в электронной информационно-образовательной среде РГСУ.

Следует обратить внимание на списки основной и дополнительной литературы, на предлагаемые преподавателем ресурсы информационно-телекоммуникационной сети Интернет. Эта информация необходима для самостоятельной работы обучающегося.

При подготовке к аудиторным занятиям необходимо помнить особенности каждой формы его проведения.

Подготовка к учебному занятию лекционного типа заключается в следующем.

С целью обеспечения успешного обучения обучающийся должен готовиться к лекции, поскольку она является важнейшей формой организации учебного процесса, поскольку:

- знакомит с новым учебным материалом;
- разъясняет учебные элементы, трудные для понимания;

- систематизирует учебный материал;
- ориентирует в учебном процессе.

С этой целью:

- внимательно прочитайте материал предыдущей лекции;
- ознакомьтесь с учебным материалом по учебнику и учебным пособиям с темой прочитанной лекции;
- внесите дополнения к полученным ранее знаниям по теме лекции на полях лекционной тетради;
- запишите возможные вопросы, которые вы зададите лектору на лекции по материалу изученной лекции;
- постарайтесь уяснить место изучаемой темы в своей подготовке;
- узнайте тему предстоящей лекции (по тематическому плану, по информации лектора) и запишите информацию, которой вы владеете по данному вопросу.

Самостоятельная работа.

Для более углубленного изучения темы задания для самостоятельной работы рекомендуется выполнять параллельно с изучением данной темы. При выполнении заданий по возможности используйте наглядное представление материала. Более подробная информация о самостоятельной работе представлена в разделах «Учебно-методическое обеспечение самостоятельной работы по дисциплине (модулю)», «Методические указания к самостоятельной работе по дисциплине (модулю)».

5.4 Информационно-технологическое обеспечение образовательного процесса по дисциплины (модуля)

5.4.1. Средства информационных технологий

1. Персональные компьютеры;
2. Средства доступа в Интернет;
3. Проектор.

5.4.2. Программное обеспечение

1. Операционная система: Astra Linux SE
2. Пакет офисных программ: LibreOffice
3. Справочная система Консультант+
4. Okular или Acrobat Reader DC
5. Ark или 7-zip
6. User Gate
7. TrueConf (client)

5.4.3. Информационные справочные системы и профессиональные базы данных

№ №	Название электронного ресурса	Описание электронного ресурса	Используемый для работы адрес
1.	ЭБС «Университетская библиотека онлайн»	Электронная библиотека, обеспечивающая доступ высших и средних учебных заведений, публичных библиотек и корпоративных пользователей к наиболее востребованным	http://biblioclub.ru/

		материалам по всем отраслям знаний от ведущих российских издательств	
2.	Образовательная платформа Юрайт	Электронно-библиотечная система для ВУЗов, ССУЗов, обеспечивающая доступ к учебникам, учебной и методической литературе по различным дисциплинам.	https://urait.ru/
3.	ЭБС "Лань"	Электронно-библиотечная система для ВУЗов, ССУЗов, обеспечивающая доступ к учебникам, учебной и методической литературе по различным дисциплинам. В рамках участия в консорциуме сетевых электронных библиотек (СЭБ) педагогических вузов.	https://e.lanbook.com/
4.	Научная электронная библиотека eLIBRARY.ru	Крупнейший российский информационно-аналитический портал в области науки, технологии, медицины и образования, содержащий рефераты и полные тексты более 34 млн научных публикаций и патентов	http://elibrary.ru/
5.	База данных "EastView"	Полнотекстовая база данных периодических изданий	https://dlib.eastview.com
6.	Электронная библиотека "Grebennikon"	Библиотека предоставляет доступ более чем к 30 журналам, выпускаемых Издательским домом "Гребенников".	https://grebennikon.ru/

5.5 Материально-техническое обеспечение образовательного процесса по дисциплине (модулю)

Для изучения дисциплины (модуля) «Отечественная история» в рамках реализации основной профессиональной образовательной программы высшего образования – программы **46.06.01 «Исторические науки и археология» «Отечественная история»** (уровень подготовки кадров высшей квалификации), утвержденного приказом Министерства образования и науки Российской Федерации № 904 от 30.07.2014 используются:

Учебная аудитория для занятий лекционного типа оснащена специализированной мебелью (стол для преподавателя, парты, стулья, доска для написания мелом); техническими средствами обучения (видеопроекционное оборудование, средства звуковоспроизведения, экран и имеющие выход в сеть Интернет).

Помещения для самостоятельной работы обучающихся: оснащены специализированной мебелью (парты, стулья) техническими средствами обучения

(персональные компьютеры с доступом в сеть Интернет и обеспечением доступа в электронно-информационную среду университета, программным обеспечением).

5.6 Образовательные технологии

При реализации дисциплины (модуля) «Отечественная история» применяются различные образовательные технологии, в том числе технологии электронного обучения.

Освоение дисциплины (модуля) «Отечественная история» предусматривает использование в учебном процессе активных и интерактивных форм проведения учебных занятий в форме деловых игр, разбора конкретных ситуаций, решения логических и ситуационных задач в сочетании с внеаудиторной работой с целью формирования и развития **профессиональных** навыков обучающихся.

При освоении дисциплины (модуля) «Отечественная история» предусмотрено применением электронного обучения.

Учебные часы дисциплины (модуля) «Отечественная история» предусматривают классическую контактную работу преподавателя с обучающимся в аудитории и контактную работу посредством электронной информационно-образовательной среды в синхронном и асинхронном режиме (вне аудитории) посредством применения возможностей компьютерных технологий (электронная почта, электронный учебник, тестирование, вебинар, видеофильм, презентация, форум и др.).

ЛИСТ РЕГИСТРАЦИИ ИЗМЕНЕНИЙ


№ п/п	Содержание изменения	Реквизиты документа об утверждении изменения	Дата введения изменения
1.	Утверждена и введена в действие решением Ученого совета гуманитарного факультета на основании Федерального государственного образовательного стандарта высшего образования по направлению подготовки 46.06.01 «Исторические науки и археология» «Отечественная история» (уровень подготовки кадров высшей квалификации), утвержденного приказом Министерства образования и науки Российской Федерации № 904 от 30.07.2014	Протокол заседания факультета № 12 от «21» июня 2021 года	1.09.2021г.
1. 2.			
3.			



МИНИСТЕРСТВО НАУКИ И ВЫСШЕГО ОБРАЗОВАНИЯ РОССИЙСКОЙ ФЕДЕРАЦИИ
ФЕДЕРАЛЬНОЕ ГОСУДАРСТВЕННОЕ БЮДЖЕТНОЕ ОБРАЗОВАТЕЛЬНОЕ
УЧРЕЖДЕНИЕ ВЫСШЕГО ОБРАЗОВАНИЯ
«РОССИЙСКИЙ ГОСУДАРСТВЕННЫЙ СОЦИАЛЬНЫЙ
УНИВЕРСИТЕТ»

УТВЕРЖДАЮ

Декан гуманитарного факультета
канд. филол. наук, PhD, д-р полит.наук

 Г.Ю.Никипорец-Такигава
21 июня 2021 года

РАБОЧАЯ ПРОГРАММА ДИСЦИПЛИНЫ (МОДУЛЯ)

Историческая библиография

Направление подготовки

46.06.01 «Исторические науки и археология»

**Направленность (профиль) образовательной программы
«Отечественная история»**

**ОСНОВНАЯ ПРОФЕССИОНАЛЬНАЯ ОБРАЗОВАТЕЛЬНАЯ
ПРОГРАММА ВЫСШЕГО ОБРАЗОВАНИЯ – ПРОГРАММА
ПОДГОТОВКИ НАУЧНО-ПЕДАГОГИЧЕСКИХ КАДРОВ В
АСПИРАНТУРЕ**

Уровень образования

Высшее образование - подготовка кадров высшей квалификации

Форма обучения

Очная, заочная

Москва, 2021 г.

Рабочая программа дисциплины (модуля) **«Историческая библиография»** разработана на основании федерального государственного образовательного стандарта высшего образования по направлению подготовки **46.06.01 «Исторические науки и археология» «Отечественная история»** (уровень подготовки кадров высшей квалификации), утвержденного приказом Министерства образования и науки Российской Федерации № 904 от 30.07.2014, учебного плана по основной профессиональной образовательной программе высшего образования – программе подготовки научно-педагогических кадров в аспирантуре

Рабочая программа дисциплины (модуля) разработана рабочей группой в составе: доктора исторических наук, профессора М.В. Виниченко

Руководитель основной профессиональной образовательной программы



М.В. Виниченко

(подпись)

Рабочая программа дисциплины (модуля) обсуждена и утверждена на заседании Ученого совета гуманитарного факультета.
Протокол № 12 от «21» июня 2021 года.

Декан гуманитарного факультета
к.филол.н., PhD, д.полит.н.,
доцент



Г.Ю. Никипорец-Такигава

(подпись)

Рабочая программа дисциплины (модуля) рецензирована и рекомендована к утверждению:

доктор исторических наук, профессор
кафедры истории Военного университета МО
РФ



В.В. Попов

(подпись)

доктор исторических наук, профессор
кафедры социальной работы РГСУ



Л.И. Старовойтова

(подпись)

Согласовано
Научная библиотека, директор



И.Г. Маляр

(подпись)

СОДЕРЖАНИЕ

РАЗДЕЛ 1. ПАСПОРТ РАБОЧЕЙ ПРОГРАММЫ ДИСЦИПЛИНЫ (МОДУЛЯ)	4
1.1 Цель и задачи дисциплины (модуля)	4
1.2. Место дисциплины (модуля) в структуре основной профессиональной образовательной программы высшего образования - программы бакалавриата	4
1.3 Планируемые результаты обучения по дисциплине (модулю) в рамках планируемых результатов освоения основной профессиональной образовательной программы высшего образования – программы бакалавриата соотнесенные с установленными индикаторами достижения компетенций	4
РАЗДЕЛ 2. СТРУКТУРА И СОДЕРЖАНИЕ ДИСЦИПЛИНЫ (МОДУЛЯ)	5
2.1 Объем дисциплины (модуля), включая контактную работу обучающегося с педагогическими работниками и самостоятельную работу обучающегося	5
2.2. Учебно-тематический план дисциплины (модуля)	7
РАЗДЕЛ 3. УЧЕБНО-МЕТОДИЧЕСКОЕ ОБЕСПЕЧЕНИЕ САМОСТОЯТЕЛЬНОЙ РАБОТЫ ОБУЧАЮЩИХСЯ ПО ДИСЦИПЛИНЕ (МОДУЛЮ)	Ошибка! Закладка не определена.
3.1. Виды самостоятельной работы обучающихся по дисциплине (модулю)	Ошибка!
Закладка не определена.	
3.2 Методические указания к самостоятельной работе по дисциплине (модулю)	8
РАЗДЕЛ 4. ФОНД ОЦЕНОЧНЫХ СРЕДСТВ ДЛЯ ПРОВЕДЕНИЯ ПРОМЕЖУТОЧНОЙ АТТЕСТАЦИИ ОБУЧАЮЩИХСЯ ПО ДИСЦИПЛИНЕ (МОДУЛЮ)	13
4.1. Форма промежуточной аттестации обучающегося по дисциплине (модулю)	13
4.2. Перечень компетенций с указанием этапов их формирования в процессе освоения образовательной программы	14
4.3 Описание показателей и критериев оценивания компетенций на различных этапах их формирования, описание шкал оценивания	14
4.4 Типовые контрольные задания или иные материалы, необходимые для оценки знаний, умений, навыков и (или) опыта деятельности, характеризующих этапы формирования компетенций в процессе освоения образовательной программы	16
4.5 Методические материалы, определяющие процедуры оценивания знаний, умений, навыков и (или) опыта деятельности, характеризующих этапы формирования компетенций	16
РАЗДЕЛ 5. УСЛОВИЯ РЕАЛИЗАЦИИ ДИСЦИПЛИНЫ (МОДУЛЯ)	18
5.1. Перечень основной и дополнительной учебной литературы для освоения дисциплины (модуля)	18
5.2. Перечень ресурсов информационно-коммуникационной сети «Интернет», необходимых для освоения дисциплины (модуля)	18
5.3 Методические указания для обучающихся по освоению дисциплины (модуля)	20
5.4 Информационно-технологическое обеспечение образовательного процесса по дисциплине (модулю)	21
5.5 Материально-техническое обеспечение образовательного процесса по дисциплине (модулю)	22
5.6 Образовательные технологии	22
ЛИСТ РЕГИСТРАЦИИ ИЗМЕНЕНИЙ	23

РАЗДЕЛ 1. ПАСПОРТ РАБОЧЕЙ ПРОГРАММЫ ДИСЦИПЛИНЫ (МОДУЛЯ)

1.1 Цель и задачи дисциплины (модуля)

Цель дисциплины (модуля) **«Историческая библиография»** заключается в систематизированных знаний в области анализа и целостного понимания особенностей создания, распространения и выявления источников информации по историческим дисциплинам, позволяющих ориентироваться в информационном пространстве при решении конкретных научно-исследовательских задач. В соответствии с поставленной целью в программе реализуются задачи.

Задачи учебной дисциплины:

- дать представление о природе исторической информации, этапах развития исторического метода, формирования методик поиска и анализа исторических материалов, системных представлений о природе и структуре основных баз данных и мест хранения исторической информации;
- сформировать умения анализа и оценки информации о документе, исходя из возможностей оперирования сведениями о нем; приемов работы с источниками библиографической информации, их исторически сложившимися комплексами, обладающими особенностями происхождения и фиксации сведений в них;
- раскрыть содержание основных современных проблем дисциплины;
- рассмотреть теорию и методiku поиска и использования информационных источников.

1.2. Место дисциплины (модуля) в структуре основной профессиональной образовательной программы высшего образования - программы аспирантуры

Дисциплина (модуль) **«Историческая библиография»** реализуется в обязательной части основной профессиональной образовательной программы по направлению подготовки **46.06.01 «Исторические науки и археология» «Отечественная история»** (уровень подготовки кадров высшей квалификации) аспирантура, очной, заочной формы обучения.

Изучение дисциплины (модуля) **«Историческая библиография»** базируется на знаниях и умениях, полученных обучающимися ранее в ходе освоения программного материала учебной дисциплины **«Историческая библиография»**.

Изучение дисциплины (модуля) **«Историческая библиография»** является вариативными для последующего освоения программного материала учебных дисциплин: Историческое краеведение, Методологические проблемы региональной истории.

1.3 Планируемые результаты обучения по дисциплине (модулю) в рамках планируемых результатов освоения основной профессиональной образовательной программы высшего образования – программы аспирантуры, соотнесенные с установленными индикаторами достижения компетенций

Процесс освоения дисциплины (модуля) направлен на формирование у обучающихся следующих универсальных и общепрофессиональных компетенций: ПК-2 в соответствии с основной профессиональной образовательной программой высшего образования – программой по направлению подготовки **46.06.01 «Исторические науки и археология» «Отечественная история»** (уровень подготовки кадров высшей квалификации), утвержденного приказом Министерства образования и науки Российской Федерации № 904 от 30.07.2014.

В результате освоения дисциплины (модуля) обучающийся должен демонстрировать следующие результаты: ПК-2

Категория компетенций	Код компетенции	Формулировка компетенции	Код и наименование индикатора достижения компетенции	Результаты обучения
	ПК-2	способность увидеть (поставить) проблему и обосновать ее актуальность / вписать свое исследование в контекст современного исторического / гуманитарного знания	1.1 Использует профессиональные знания в педагогической деятельности; 1.2 Применяет методики преподавания дисциплин (модулей) по истории и обществознанию	<p><i>Знать:</i> основные методы и принципы педагогической деятельности</p> <p><i>Уметь:</i> использовать профессиональные знания в педагогической деятельности; применять основы педагогической деятельности в преподавании курса истории и обществознания в общеобразовательных организациях</p> <p><i>Владеть:</i> навыками применения основных методов и принципов педагогической деятельности</p>

РАЗДЕЛ 2. СТРУКТУРА И СОДЕРЖАНИЕ ДИСЦИПЛИНЫ (МОДУЛЯ)

2.1 Объем дисциплины (модуля), включая контактную работу обучающегося с педагогическими работниками и самостоятельную работу обучающегося

Общая трудоемкость дисциплины (модуля), изучаемой в 6 семестре, составляет 3 зачетных единицы. По дисциплине (модулю) предусмотрен зачет.

Очная форма обучения

Вид учебной работы	Всего часов	Семестры			
		6			
Контактная работа обучающихся с педагогическими работниками (по видам учебных занятий) (всего):	12	12			

Учебные занятия лекционного типа	12	12			
Практические занятия					
Иная контактная работа					
Самостоятельная работа обучающихся, всего	92	92			
Контроль промежуточной аттестации (час)	4	4			
ОБЪЕМ ДИСЦИПЛИНЫ (МОДУЛЯ) В ЧАСАХ	108	108			

2.2. Учебно-тематический план дисциплины (модуля)

Очной формы обучения

Раздел, тема	Виды учебной работы, академических часов							
	Всего	Самостоятельная работа	Контактная работа обучающихся с педагогическими работниками					
			Всего	Лекционные занятия	Семинарские/ практические занятия	Лабораторные занятия	Иная контактная работа	
							Всего	Практическая подготовка
Семестр 1								
Раздел 1. Историческая библиография как учебная дисциплина.		46	6	6				
Тема 1.1 Становление и развитие исторической библиографии..		23	3	3				
Тема 1.2 Современное информационное пространство..		23	3	3				
Раздел 2. Система библиографической информации по историческим наукам.		46	6	6				

Раздел, тема	Виды учебной работы, академических часов							
	Всего	Самостоятельная работа	Контактная работа обучающихся с педагогическими работниками					
			Всего	Лекционные занятия	Семинарские/ практические занятия	Лабораторные занятия	Иная контактная работа	
							Всего	Практическая подготовка
Тема 2.1 Стратегия информационного поиска по историческим наукам.		23	3	3				
Тема 2.2. Методика анализа исторической информации.		23	3	3				
Контроль промежуточной аттестации (час)								4
Общий объем, часов	108	92	12	12				
Форма промежуточной аттестации	Зачет с оценкой							4

РАЗДЕЛ 3. УЧЕБНО-МЕТОДИЧЕСКОЕ ОБЕСПЕЧЕНИЕ САМОСТОЯТЕЛЬНОЙ РАБОТЫ ОБУЧАЮЩИХСЯ ПО ДИСЦИПЛИНЕ (МОДУЛЮ)

3.1. Виды самостоятельной работы обучающихся по дисциплине (модулю)

Очной формы обучения

Раздел, тема	Всего	Виды самостоятельной работы обучающихся					
		Академическая активность, час	Форма академической активности	Выполнение практ. заданий, час	Форма практического задания	Рубежный текущий контроль, час	Форма рубежного текущего контроля

Семестр 1							
Раздел 1. Историческая библиография как учебная дисциплина.	46	23	Подготовка к лекционным занятиям, самостоятельное изучение раздела в ЭИОС	20	реферат	23	Компьютерное тестирование или иная форма рубежного контроля по усмотрению преподавателя
Раздел 2. Система библиографической информации по историческим наукам.	46	23	Подготовка к лекционным занятиям, самостоятельное изучение раздела в ЭИОС	20	эссе	23	Компьютерное тестирование или иная форма рубежного контроля по усмотрению преподавателя
Общий объем по модулю/семестру, часов,	92	46		40		46	

3.2 Методические указания к самостоятельной работе по дисциплине (модулю)

РАЗДЕЛ 1. Историческая библиография как учебная дисциплина.

Цель: владеть базовыми и специальными знаниями и навыками теоретического и прикладного характера по дисциплине «Историческая библиография», научиться применять полученные знания при анализе исторических источников и исследовательской литературы.

Перечень изучаемых элементов содержания:

Понятие исторической библиографии. Тематика курса: историографический, технологический, аналитические аспекты. Цель, задачи, содержание курса. Структура курса. Его место в системе гуманитарного образования. Информационные науки. Основные формы учебной работы. Источники и литература по курсу. Основные понятия. Информация: этимология, многообразие современных толкований и определений. Социальная информация в многообразии бытования. Социальное назначение информации: личная, специальная, массовая. Научная информация как базовая составляющая социальной информации в деятельности специалиста. Понятие, свойства, структура, особенности восприятия и оценки научной информации. Информатизация. Информационные технологии. Информационный подход. Информация в современном обществе. Информационное общество. Теория информации. Социокультурные аспекты информационных Концепций общества. Информационная политика. Информационные кризисы, войны, агрессии, блокады. Пути выхода из кризисных ситуаций. Историческая эвристика в контексте исторических дисциплин.

Тема 1.1. Становление и развитие исторической библиографии.

Вопросы для самоподготовки:

Основные этапы развития исторической библиографии в России.

1. Историческая библиография и историческая эвристика.
2. Историческая эвристика в контексте развития исторической науки.
3. Основные этапы развития исторического метода.
4. Эрудиты и антиквары.
5. Историческая эвристика и формирование специальных исторических дисциплин.
6. Ранкеанская революция. Методическая школа.
7. Историческая эвристика, традиционная методология, методика и техника исторического исследования.

8. Обзор эвристического инструментария новых направлений исторической науке последней трети XX – начала XXI (устная история, количественная история, историческая антропология, микроистория, гендерная история, экологическая история, локальная, городская и новая локальная история, история понятий и др.).
9. Эвристические методы в мемориальных исследованиях.

Тема 1.2. Современное информационное пространство.

Вопросы для самоподготовки:

1. Системы информационных учреждений России и зарубежных стран.
2. Информационные учреждения. Информационные агентства. Информационные центры. Пресс-службы. Средства массовой информации.
3. Архивы. Архивная система России. Росархив. Федеральные архивы и региональные архивы. Архивохранилища ведомств и учреждений.
4. Мировая практика архивного дела, базы данных национальных архивов и архивных служб. Библиотеки. Библиотечная сеть России.
5. Фонды крупнейших мировых и российских книжных собраний (Библиотека Конгресса США, Библиотека Британского музея, Российская государственная библиотека, Российская национальная библиотека,
6. Институт научной информации по общественным наукам Российской академии наук (ИНИОН РАН), Библиотека Академии наук, Государственная публичная историческая библиотека, Научная библиотека СПбГУ им М. Горького и др.).
7. Музеи. Музейные коллекции исторической литературы как объект исторического изучения. Крупнейшие исторические музеи мира. Крупнейшие исторические музеи России (Государственный Эрмитаж, Государственный центральный музей современной истории России, Государственный музей политической истории России, Центральный музей Вооруженных Сил, Центральный музей Великой Отечественной войны 1941-1945 гг. и др.).
8. Сетевые ресурсы. Общие тенденции репрезентации исторической информации в сети Интернет. Наиболее рейтинговые исторические ресурсы и базы данных по всемирной истории и истории России (каталоги ссылок на сетевые ресурсы по истории России, общие базы данных по отечественной истории, тематические базы данных по отечественной истории: по периодам, по отраслям исторической науки). Сетевые журналы.

ПРАКТИЧЕСКОЕ ЗАДАНИЕ К РАЗДЕЛУ 1

Форма практического задания: реферат

Примерный перечень тем научных статей из исторических журналов и сборников для реферирования к разделу 1:

1. Флоря Б.Н. Переговоры между Россией и Речью Посполитой о союзе против османов (1673–1676) // Древняя Русь. Вопросы медиевистики. № 1 (67). 2017. – С. 61-75. Электронный ресурс: <http://www.drevnyaya.ru>
2. Соловьев Ю.П. Коллаборационизм 1812 года. Сословный аспект. // Диалог со временем. Альманах интеллектуальной истории. Вып. 58. М.: ИВИ, 2017. - С. 201-224. Электронный ресурс: <http://roii.ru/publications/dialogue>
3. Рукавишников Е.Н. Внешняя политика и пребывание российского военного флота в Средиземном море. 1770 – 1774 гг. // Вопросы истории. № 9. 2008. - С. 122-134. Электронный ресурс: <http://historystudies.org/2014/12/flot/#more-520>
4. Павлив А.А. Развитие государственности в России на фоне аналогичных процессов в Англии и Франции (дореволюционный период) // Исторический журнал: научные

- исследования. № 1. 2015. – С. 24 - 35. Электронный ресурс: <http://www.nbpublish.com/hsmag>
5. Бохун Т. История польского гарнизона в Москве. 1610-1612 гг. // Мир истории: российский электронный журнал. № 1. 2012. Электронный ресурс: <http://www.historia.ru/>
 6. Рогинский В.В. Изменение политической карты Балтийского региона в эпоху наполеоновских войн // Мир истории: российский электронный журнал. № 2. 2011. Электронный ресурс: <http://www.historia.ru/>
 7. Е.Ю. Василик, А.А. Селин Московская эмиграция в Речь Посполитую в первой трети XVII в. // Древняя Русь. Вопросы медиевистики. № 1 (83). 2021. Электронный ресурс: http://www.drevnyaya.ru/vyp/2021_1/part_7.pdf
 8. О.Ф. Кудрявцев Русские земли на европейских картах начала XVI в. // Древняя Русь. Вопросы медиевистики. № 1 (79). 2020. Электронный ресурс: http://www.drevnyaya.ru/vyp/2020_1/part_3.pdf
 9. Р. Фрѐчнер Об особенностях московской дипломатии середины XVI в.: новые источники о миссии Ганса Шлитте // Древняя Русь. Вопросы медиевистики. № 3 (77). 2019. Электронный ресурс: http://www.drevnyaya.ru/vyp/2019_3/part_9.pdf
 10. О.Ф. Кудрявцев. О некоторых стереотипах восприятия России и русских в «Записках о Московии» Сигизмунда Герберштейна // Древняя Русь. Вопросы медиевистики. № 4 (74). 2018. Электронный ресурс: http://www.drevnyaya.ru/vyp/2018_4/part_5.pdf
 11. А.А. Горский О династических связях первых московских князей // Древняя Русь. Вопросы медиевистики. № 4 (74). 2018. Электронный ресурс: http://www.drevnyaya.ru/vyp/2018_4/part_4.pdf
 12. А.П. Богданов. Почему «Третий Рим?» Арсения Суханов о месте России в мировом православии // Диалог со временем. Альманах интеллектуальной истории. Вып. 70. М.: ИВИ, 2020. Электронный ресурс: https://roii.ru/publications/dialogue/article/70_5/bogdanov_a.p./why-the-third-rome-arseny-sukhanov-on-the-place-of-russian-church-in-world-orthodoxy
 13. В.А. Болдин, А.Б. Страхов Национальное vs общеславянское в русских источниках XVII века // Диалог со временем. Альманах интеллектуальной истории. Вып. 71. М.: ИВИ, 2020. Электронный ресурс: https://roii.ru/publications/dialogue/article/71_20/boldin_v.a.,strahov_a.b./national-vs-all-slavic-in-russian-historical-sources-of-the-xvii-century
 14. В.С. Дударев «Небо еще светло, только вот тучи уже сгущаются» Россия в восприятии прусского дипломата Курда фон Шлёцера // Диалог со временем. Альманах интеллектуальной истории. Вып. 71. М.: ИВИ, 2020. Электронный ресурс: https://roii.ru/publications/dialogue/article/71_28/dudarev_v.s./the-sky-is-still-light-but-the-clouds-are-already-gathering-russia-in-the-perception-of-the-prussian-diplomat-kurd-von-schlozer
 15. Н.А. Антипин Русско-японская война 1904–1905 гг. и советские писатели: работа над прошлым // Диалог со временем. Альманах интеллектуальной истории. Вып. 66. М.: ИВИ, 2019. Электронный ресурс: https://roii.ru/publications/dialogue/article/66_5/antipin_n.a./the-russian-japanese-war-of-1904-1905-and-the-soviet-writers-work-on-the-past
 16. Е.О. Гранцева Испанские интеллектуалы и Россия начала XX века: между литературой и жизнью // Диалог со временем. Альманах интеллектуальной истории. Вып. 68. М.: ИВИ, 2019. Электронный ресурс:

https://roii.ru/publications/dialogue/article/68_12/grantseva_e.o./between-literature-and-life-spanish-intellectuals-and-russia-in-the-beginning-of-the-20th-century

17. Шильникова И.В. Продовольственный вопрос и рабочий протест в России в годы Первой мировой войны (июль 1914 г. – февраль 1917 г.) // Исторический журнал: научные исследования. № 1(37). 2021. Электронный ресурс: https://www.nbpublish.com/hsmag/contents_2021_1.html#34779
18. Костылева А.С. Восприятие «новой» иммиграции в разных слоях американского общества (конец XIX – начало XX вв.) // Исторический журнал: научные исследования. № 3(37). 2020. Электронный ресурс: https://www.nbpublish.com/hsmag/contents_2020_3.html#33099
19. Коваленко М.И. Формирование Германского таможенного союза: на пути к «Договору о таможенном объединении» 1833 г. // Исторический журнал: научные исследования. № 4(37). 2020. Электронный ресурс: https://www.nbpublish.com/hsmag/contents_2020_4.html#33580
20. Овчаренко А.О. Особенности социализации женщин в США (рубеж XIX–XX вв.) // Исторический журнал: научные исследования. № 5(37). 2020. Электронный ресурс: https://www.nbpublish.com/hsmag/contents_2020_5.html#34289

РУБЕЖНЫЙ КОНТРОЛЬ К РАЗДЕЛУ 1: форма рубежного контроля – Составить библиографический список литературы по теме «эпоха Ивана Грозного».

РАЗДЕЛ 2. Система библиографической информации по историческим наукам.

Цель: владеть базовыми и специальными знаниями и навыками теоретического и прикладного характера по дисциплине «**Историческая библиография**», научиться применять полученные знания при анализе исторических источников и исследовательской литературы.

Перечень изучаемых элементов содержания:

Библиография как информационная инфраструктура. Формы существования библиографической информации: сообщение, запись, пособие, база данных. Библиографическая продукция. Типы библиографических пособий: список, указатель, обзор, каталог. Виды ресурсов библиографической информации. Важнейшие центры библиографической информации. Деятельность российских центров в Государственной системе научной технической информации (ГСНТИ). Система библиографической информации. Государственные библиографические указатели. Информация о книгах и брошюрах. Информация о периодических и продолжающихся изданиях. Информация о картах, авторефератах, изоизданиях, рецензиях. Информация о CDROMах. Информация о депонированных рукописях. Основные библиографические указатели и справочная литература по историческим наукам. Научно-вспомогательные, рекомендательные, книготорговые, краеведческие и другие библиографические пособия. Указатели цитирования. Библиографические пособия. Указатели библиографических пособий. Универсальные энциклопедии и энциклопедические словари. Исторические энциклопедии и справочники. Биографические и библиографические справочники. Литературные справочники. Региональные и географические справочники. Базы данных. Специфика составления библиографических баз данных и указателей. Базы данных крупнейших мировых и российских библиотечных собраний (на примерах Библиотеки конгресса США и Универсального собрания РГБ). Базы данных российских и зарубежных диссертаций. Специфика работы с базами данных российской государственной библиографии. Справочно-библиографический аппарат библиотеки. Методика работы с библиотечными фондами, специфика работы карточными каталогами и on-line каталогами ведущих мировых и российских библиотек.

Тема 2.1. Стратегия информационного поиска по историческим наукам..

Вопросы для самоподготовки:

1. Информационный поиск: понятие, цели и границы. Логическое, эмпирическое и эвристическое в поиске.
2. Критерии оценки эффективности поиска: полнота поиска, способность системы выдавать релевантные документы; точность поиска, способность системы задерживать нерелевантные документы; интеллектуальные и/или физические усилия, затрачиваемые пользователями формулирование запросов, помощь в процессе поиска и просмотра выдаваемой информации; время с момента поступления запроса в систему.
3. Виды информационного поиска.
4. Классификация видов информационного поиска: библиографический, документальный и
5. поиска по историческим фактографический; универсальный и отраслевой; тематический и
6. предметный; текущий, ретроспективный и перспективный; абсолютный и избирательный.
7. Отдельные виды поиска: страноведческий/краеведческий, персональный, изображений (портретов), фрагментов текста/цитат и др.
8. Этапы информационного поиска. Формулирование задачи. Разработка рабочей программы.
9. Выбор оптимального пути.
10. Реализация поиска. Отбор информации. Оформление результатов.
11. Анализ типовых ошибок при осуществлении информационного поиска. Интернет-поисковые системы. Мегапоисковые системы.
12. Особенности поиска информации.

Тема 2.2. Методика анализа исторической информации.

Вопросы для самоподготовки:

1. Специфика историко-библиографических изысканий в сетевых ресурсах. Понятие сетевого ресурса. Ведущие поисковые системы и методика поиска исторической информации.
2. Гипертекстовый характер сетевых ресурсов, специфика работы с мультимедийным контентом.
3. Репрезентация традиционных форм передачи исторической информации в сети (библиотечные и архивные собрания, музейные коллекции) в сетевом пространстве.
4. Опыты организации научно-исследовательской работы в сетевом пространстве.
5. Биографика: исследовательские технологии.
6. Биографика историческая эвристика. Обзор источников о деятелях российской истории. Методика составления биобиблиографической справки.
7. Биографика исторических деятелей: обзор основных источников.
8. Методика работы с актовыми источниками. Понятие актового источника. Дипломатика и историческая эвристика. Основные проблемы работы с актовыми источниками (выявление, датировка, анализ). Типы нормативных актов. Основные издания нормативных актов и частных актов по истории России.
9. Методика работы с нарративными источниками. Нарративные источники личного происхождения (воспоминания, дневники, переписка): принципы поиска, отбора и анализа информации.
10. Тексты художественной и публицистической литературы: принципы отбора текстов и анализа исторической информации.
11. Литературоведческие методы в исторической науке.
12. Основы методики работы с периодическими изданиями.

ПРАКТИЧЕСКОЕ ЗАДАНИЕ К РАЗДЕЛУ 2

Форма практического задания: эссе

Примерный перечень тем эссе к разделу 2:

1. Основные справочные и библиографические пособия по российской периодике. Метод контент-анализа в работе с нарративными источниками.
2. Методика работы с историографическими источниками.
3. Историографические тексты в ряду нарративных источников: особенности построения.
4. Научный аппарат историографического источника. Историографические источники: принципы отбора текстов и анализа исторической информации.
5. Методика работы с ауди-визуальными источниками.
6. Понятие аудио-визуального источника. Устная история и историческая эвристика.
7. Основы методики анализа разных типов аудиовизуальных источников (интервью, документальные видео- и аудио-записи, документальные фильмы, исторические телепроекты, художественные фильмы и пр.).
8. Специфика работы с аудио-визуальным контентом в сетевых ресурсах.
9. Методика оформления научных работ. Научно-справочный аппарат письменной работы. Титульный лист. Оглавление. Примечания и их виды в научных исследованиях.
10. Список сокращений. Список использованных источников и литературы, его структура и приемы составления.
11. Вспомогательные указатели и их виды.
12. Требования к оформлению письменной работы.
13. Написание работы.
14. Работа с рукописью.
15. Внесение добавлений, исправлений.
16. Чтение и редактирование текста.
17. Корректурные знаки.
18. Работа с компьютерным набором текста.
19. Окончательное оформление текста работы.

РУБЕЖНЫЙ КОНТРОЛЬ К РАЗДЕЛУ 2: форма рубежного контроля – Посмотреть документальный фильм «Гайна трех океанов» <https://www.youtube.com/watch?v=GK2sdnZ-G1E> и написать рецензию по результатам просмотра.

Оформление работ, выполняемых в рамках самостоятельной работы, осуществляется в соответствии с Методическими указаниями по оформлению письменных работ обучающихся в рамках самостоятельной работы, утвержденными Учебно-методическим советом РГСУ, Протокол № 2 от 25 июня 2015 года.

Конкретные практические задания и задания для рубежного контроля определяются в учебно-методических материалах по работе обучающихся в электронной информационно-образовательной среде РГСУ с применением технологий электронного обучения по данной дисциплине, утверждаемых ежегодно факультетом.

РАЗДЕЛ 4. ФОНД ОЦЕНОЧНЫХ СРЕДСТВ ДЛЯ ПРОВЕДЕНИЯ ПРОМЕЖУТОЧНОЙ АТТЕСТАЦИИ ОБУЧАЮЩИХСЯ ПО ДИСЦИПЛИНЕ (МОДУЛЮ)

4.1. Форма промежуточной аттестации обучающегося по дисциплине (модулю)

Контрольным мероприятием промежуточной аттестации обучающихся по учебной дисциплине (модулю) является **зачет**, который проводится в **устной** форме.

4.2. Перечень компетенций с указанием этапов их формирования в процессе освоения образовательной программы

Код компетенции	Содержание компетенции (части компетенции)	Результаты обучения	Этапы формирования компетенций в процессе освоения образовательной программы
ПК-2	способность увидеть (поставить) проблему и обосновать ее актуальность / вписать свое исследование в контекст современного исторического / гуманитарного знания	<i>Знать:</i> основные методы и принципы педагогической деятельности	Этап формирования знаний
		<i>Уметь:</i> использовать профессиональные знания в педагогической деятельности; применять основы педагогической деятельности в преподавании курса истории и обществознания в общеобразовательных организациях	Этап формирования умений
		<i>Владеть:</i> навыками применения основных методов и принципов педагогической деятельности	Этап формирования навыков и получения опыта

4.3 Описание показателей и критериев оценивания компетенций на различных этапах их формирования, описание шкал оценивания

Код компетенции	Этапы формирования компетенций	Показатель оценивания компетенции	Критерии и шкалы оценивания
ПК-2	Этап формирования знаний.	Теоретический блок вопросов. Уровень освоения программного материала, логика и грамотность изложения, умение самостоятельно обобщать и излагать материал	1) обучающийся глубоко и прочно освоил программный материал, исчерпывающе, последовательно, грамотно и логически стройно его излагает, тесно увязывает с задачами и будущей деятельностью, не затрудняется с ответом при видоизменении задания, умеет самостоятельно обобщать и излагать материал, не допуская ошибок: (9-10] баллов; 2) обучающийся твердо знает программный материал, грамотно и по существу

			<p>излагает его, не допуская существенных неточностей в ответе на вопрос, может правильно применять теоретические положения: [8-9) баллов;</p> <p>3) обучающийся освоил основной материал, но не знает отдельных деталей, допускает неточности, недостаточно правильные формулировки, нарушает последовательность в изложении программного материала: (6-8) баллов;</p> <p>4) обучающийся не знает значительной части программного материала, допускает существенные ошибки: [0-6] баллов.</p>
ПК-2	Этап формирования умений	<p>Аналитическое задание (<i>задачи, ситуационные задания, кейсы, проблемные ситуации и т.д.</i>)</p> <p>Практическое применение теоретических положений применительно к профессиональным задачам, обоснование принятых решений</p>	<p>1) свободно справляется с задачами и практическими заданиями, правильно обосновывает принятые решения, задание выполнено верно, даны ясные аналитические выводы к решению задания, подкрепленные теорией: (9-10] баллов;</p> <p>2) владеет необходимыми умениями и навыками при выполнении практических заданий, задание выполнено верно, отмечается хорошее развитие аргумента, однако отмечены погрешности в ответе, скорректированные при собеседовании: [8-9) баллов;</p> <p>3) испытывает затруднения в выполнении практических заданий, задание выполнено с ошибками, отсутствуют логические выводы и заключения к решению: (6-8) баллов;</p> <p>4) практические задания, задачи выполняет с большими затруднениями или задание не выполнено</p>
ПК-2	Этап формирования навыков и получения опыта.	<p>Аналитическое задание (<i>задачи, ситуационные задания, кейсы, проблемные ситуации и т.д.</i>)</p> <p>Решение практических заданий и задач, владение</p>	<p>3) испытывает затруднения в выполнении практических заданий, задание выполнено с ошибками, отсутствуют логические выводы и заключения к решению: (6-8) баллов;</p> <p>4) практические задания, задачи выполняет с большими затруднениями или задание не выполнено</p>

		<p>навыками и умениями при выполнении практических заданий, самостоятельность, умение обобщать и излагать материал.</p>	<p>вообще, или задание выполнено не до конца, нет четких выводов и заключений по решению задания, сделаны неверные выводы по решению задания: [0-6] баллов.</p>
--	--	---	---

4.4 Типовые контрольные задания или иные материалы, необходимые для оценки знаний, умений, навыков и (или) опыта деятельности, характеризующих этапы формирования компетенций в процессе освоения образовательной программы

Примерные вопросы для проведения промежуточной аттестации обучающихся по учебной дисциплине (3 семестр, зачет с оценкой)

Теоретический блок вопросов:

9. Историческая библиография и историческая эвристика.
10. Историческая эвристика в контексте развития исторической науки.
11. Основные этапы развития исторического метода.
12. Эрудиты и антиквары.
13. Историческая эвристика и формирование специальных исторических дисциплин.
14. Ранкеанская революция. Методическая школа.
15. Историческая эвристика, традиционная методология, методика и техника исторического исследования.
16. Обзор эвристического инструментария новых направлений исторической науке последней трети XX – начала XXI (устная история, количественная история, историческая антропология, микроистория, гендерная история, экологическая история, локальная, городская и новая локальная история, история понятий и др.).
17. Эвристические методы в мемориальных исследованиях.
18. Системы информационных учреждений России и зарубежных стран.
19. Информационные учреждения. Информационные агентства. Информационные центры. Пресс-службы. Средства массовой информации.
20. Архивы. Архивная система России. Росархив. Федеральные архивы и региональные архивы. Архивохранилища ведомств и учреждений.
21. Мировая практика архивного дела, базы данных национальных архивов и архивных служб. Библиотеки. Библиотечная сеть России.
22. Фонды крупнейших мировых и российских книжных собраний (Библиотека Конгресса США, Библиотека Британского музея, Российская государственная библиотека, Российская национальная библиотека,
23. Институт научной информации по общественным наукам Российской академии наук (ИНИОН РАН), Библиотека Академии наук, Государственная публичная историческая библиотека, Научная библиотека СПбГУ им М. Горького и др.).
24. Музеи. Музейные коллекции исторической литературы как объект исторического изучения. Крупнейшие исторические музеи мира. Крупнейшие исторические музеи России (Государственный Эрмитаж, Государственный центральный музей современной истории России, Государственный музей политической истории России, Центральный музей Вооруженных Сил, Центральный музей Великой Отечественной войны 1941-1945 гг. и др.).
25. Сетевые ресурсы. Общие тенденции репрезентации исторической информации в сети Интернет. Наиболее рейтинговые исторические ресурсы и базы данных по всемирной

- истории и истории России (каталоги ссылок на сетевые ресурсы по истории России, общие базы данных по отечественной истории, тематические базы данных по отечественной истории: по периодам, по отраслям исторической науки). Сетевые журналы.
26. Информационный поиск: понятие, цели и границы. Логическое, эмпирическое и эвристическое в поиске.
 27. Критерии оценки эффективности поиска: полнота поиска, способность системы выдавать релевантные документы; точность поиска, способность системы задерживать нерелевантные документы; интеллектуальные и/или физические усилия, затрачиваемые пользователями формулирование запросов, помощь в процессе поиска и просмотра выдаваемой информации; время с момента поступления запроса в систему.
 28. Виды информационного поиска.
 29. Классификация видов информационного поиска: библиографический, документальный и поиска по историческим фактографический; универсальный и отраслевой; тематический и предметный; текущий, ретроспективный и перспективный; абсолютный и избирательный.
 30. Отдельные виды поиска: страноведческий/краеведческий, персональный, изображений (портретов), фрагментов текста/цитат и др.
 31. Этапы информационного поиска. Формулирование задачи. Разработка рабочей программы.
 32. Выбор оптимального пути.
 33. Реализация поиска. Отбор информации. Оформление результатов.
 34. Анализ типовых ошибок при осуществлении информационного поиска. Интернет-поисковые системы. Мегапоисковые системы.
 35. Особенности поиска информации.
 36. Специфика историко-библиографических изысканий в сетевых ресурсах. Понятие сетевого ресурса. Ведущие поисковые системы и методика поиска исторической информации.
 37. Гипертекстовый характер сетевых ресурсов, специфика работы с мультимедийным контентом.
 38. Репрезентация традиционных форм передачи исторической информации в сети (библиотечные и архивные собрания, музейные коллекции) в сетевом пространстве.
 39. Опыты организации научно-исследовательской работы в сетевом пространстве.
 40. Биографика: исследовательские технологии.
 41. Биографика историческая эвристика. Обзор источников о деятелях российской истории. Методика составления биобиблиографической справки.
 42. Биографика исторических деятелей: обзор основных источников.
 43. Методика работы с актовыми источниками. Понятие актового источника. Дипломатика и историческая эвристика. Основные проблемы работы с актовыми источниками (выявление, датировка, анализ). Типы нормативных актов. Основные издания нормативных актов и частных актов по истории России.
 44. Методика работы с нарративными источниками. Нарративные источники личного происхождения (воспоминания, дневники, переписка): принципы поиска, отбора и анализа информации.
 45. Тексты художественной и публицистической литературы: принципы отбора текстов и анализа исторической информации.
 46. Литературоведческие методы в исторической науке.
 47. Основы методики работы с периодическими изданиями.

4.5 Методические материалы, определяющие процедуры оценивания знаний, умений, навыков и (или) опыта деятельности, характеризующих этапы формирования компетенций

Промежуточная аттестация по дисциплине (модулю) проводится в соответствии с Положением о промежуточной аттестации обучающихся по основным профессиональным образовательным программам высшего образования – программ аспирантуры в Российском государственном социальном университете и Положение о балльно-рейтинговой системе оценки успеваемости обучающихся по основным профессиональным образовательным программам высшего образования - программам аспирантуры в Российском государственном социальном университете.

На промежуточную аттестацию отводится 20 рейтинговых баллов.

Ответы обучающегося на контрольном мероприятии промежуточной аттестации оцениваются педагогическим работником по 20 - балльной шкале, а итоговая оценка по дисциплине (модулю) выставляется по системе зачтено/не зачтено для зачета.

Критерии выставления оценки определяются Положением о балльно-рейтинговой системе оценки успеваемости обучающихся по основным профессиональным образовательным программам высшего образования - программам аспирантуры в Российском государственном социальном университете.

РАЗДЕЛ 5. УСЛОВИЯ РЕАЛИЗАЦИИ ДИСЦИПЛИНЫ (МОДУЛЯ)

5.1. Перечень основной и дополнительной учебной литературы для освоения дисциплины (модуля)

5.1.1. Основная литература

1. Старостенков Н В, Семин В.П., Ляпунова Н.В. История России: ключевые проблемы. Часть 1 : учебное пособие / Старостенков Н В, Семин В.П., Ляпунова Н.В. — Москва : Русайнс, 2021. — 273 с. — ISBN 978-5-4365-5194-4. — URL: <https://book.ru/book/936769> (дата обращения: 16.05.2021). — Текст : электронный.

2. Старостенков Н В, Семин В.П., Ляпунова Н.В. История России: ключевые проблемы. Часть 2 : учебное пособие / Старостенков Н.В., Семин В.П., Ляпунова Н.В. — Москва : Русайнс, 2021. — 302 с. — ISBN 978-5-4365-5195-1. — URL: <https://book.ru/book/936770> (дата обращения: 16.05.2021). — Текст : электронный.

3. Семин В.П., Ляпунова Н.В., Шарый В.И., Мухлаев К.О. История России. Хрестоматия. Часть 1 : учебное пособие / Семин В.П., Ляпунова Н.В., Шарый В.И., Мухлаев К.О. — Москва : Русайнс, 2020. — 463 с. — ISBN 978-5-4365-6302-2. — URL: <https://book.ru/book/939478> (дата обращения: 16.05.2021). — Текст : электронный.

4. Семин В.П., Ляпунова Н.В., Шарый В.И., Мухлаев К.О. История России. Хрестоматия. Часть 2 : учебное пособие / Семин В.П., Ляпунова Н.В., Шарый В.И., Мухлаев К.О. — Москва : Русайнс, 2020. — 504 с. — ISBN 978-5-4365-6301-5. — URL: <https://book.ru/book/939477> (дата обращения: 16.05.2021). — Текст : электронный.

5.1.2. Дополнительная литература

1. Кириллов, В. В. История России в 2 ч. Часть 1. До XX века : учебное пособие для вузов / В. В. Кириллов. — 8-е изд., перераб. и доп. — Москва : Издательство Юрайт, 2021. — 352 с. — (Высшее образование). — ISBN 978-5-534-08563-1. — URL : <https://urait.ru/bcode/471497>

2. Кириллов, В. В. История России в 2 ч. Часть 2. XX век — начало XXI века : учебное пособие для вузов / В. В. Кириллов. — 8-е изд., перераб. и доп. — Москва : Издательство Юрайт, 2020. — 257 с. — (Высшее образование). — ISBN 978-5-534-08562-4. — URL : <https://urait.ru/bcode/452685>

3. История России в 2 ч. Часть 1. IX — начало XX века : учебник для вузов / А. В. Сидоров [и др.] ; под редакцией А. В. Сидорова. — 2-е изд., испр. и доп. — Москва : Издательство Юрайт, 2021. — 404 с. — (Высшее образование). — ISBN 978-5-534-09044-4. — URL : <https://urait.ru/bcode/470225>

4. История России в 2 ч. Часть 2. XX — начало XXI века : учебник для вузов / А. В. Сидоров [и др.] ; под редакцией А. В. Сидорова. — 2-е изд., испр. и доп. — Москва : Издательство Юрайт, 2021. — 237 с. — (Высшее образование). — ISBN 978-5-534-09046-8. — URL : <https://urait.ru/bcode/470593>

5.2. Перечень ресурсов информационно-коммуникационной сети «Интернет», необходимых для освоения учебной дисциплины

№ №	Название электронного ресурса	Описание электронного ресурса	Используемый для работы адрес
1.	ЭБС «Университетская библиотека онлайн»	Электронная библиотека, обеспечивающая доступ высших и средних учебных заведений, публичных библиотек и корпоративных пользователей к наиболее востребованным материалам по всем отраслям знаний от ведущих российских издательств	http://biblioclub.ru/
2.	Образовательная платформа Юрайт	Электронно-библиотечная система для ВУЗов, ССУЗов, обеспечивающая доступ к учебникам, учебной и методической литературе по различным дисциплинам.	https://urait.ru/
3.	ЭБС "Лань"	Электронно-библиотечная система для ВУЗов, ССУЗов, обеспечивающая доступ к учебникам, учебной и методической литературе по различным дисциплинам. В рамках участия в консорциуме сетевых электронных библиотек (СЭБ) педагогических вузов.	https://e.lanbook.com/
4.	Научная электронная библиотека eLIBRARY.ru	Крупнейший российский информационно-аналитический портал в области науки, технологии, медицины и образования, содержащий рефераты и полные тексты более 34 млн научных	http://elibrary.ru/

		публикаций и патентов	
5.	База данных "EastView"	Полнотекстовая база данных периодических изданий	https://dlib.eastview.com
6.	Электронная библиотека "Grebennikon"	Библиотека предоставляет доступ более чем к 30 журналам, выпускаемых Издательским домом "Гребенников".	https://grebennikon.ru/

5.3 Методические указания для обучающихся по освоению дисциплины (модуля)

Освоение обучающимся дисциплины (модуля) «Историческая библиография» предполагает изучение материалов дисциплины (модуля) на аудиторных занятиях и в ходе самостоятельной работы. Аудиторные занятия проходят в форме лекций. Самостоятельная работа включает разнообразный комплекс видов и форм работы обучающихся.

Для успешного освоения дисциплины (модуля) и достижения поставленных целей необходимо внимательно ознакомиться с рабочей программой дисциплины (модуля), доступной в электронной информационно-образовательной среде РГСУ.

Следует обратить внимание на списки основной и дополнительной литературы, на предлагаемые преподавателем ресурсы информационно-телекоммуникационной сети Интернет. Эта информация необходима для самостоятельной работы обучающегося.

При подготовке к аудиторным занятиям необходимо помнить особенности каждой формы его проведения.

Подготовка к учебному занятию лекционного типа заключается в следующем.

С целью обеспечения успешного обучения обучающийся должен готовиться к лекции, поскольку она является важнейшей формой организации учебного процесса, поскольку:

- знакомит с новым учебным материалом;
- разъясняет учебные элементы, трудные для понимания;
- систематизирует учебный материал;
- ориентирует в учебном процессе.

С этой целью:

- внимательно прочитайте материал предыдущей лекции;
- ознакомьтесь с учебным материалом по учебнику и учебным пособиям с темой прочитанной лекции;
- внесите дополнения к полученным ранее знаниям по теме лекции на полях лекционной тетради;
- запишите возможные вопросы, которые вы зададите лектору на лекции по материалу изученной лекции;
- постарайтесь уяснить место изучаемой темы в своей подготовке;
- узнайте тему предстоящей лекции (по тематическому плану, по информации лектора) и запишите информацию, которой вы владеете по данному вопросу.

Самостоятельная работа.

Для более углубленного изучения темы задания для самостоятельной работы рекомендуется выполнять параллельно с изучением данной темы. При выполнении заданий по возможности используйте наглядное представление материала. Более подробная информация о самостоятельной работе представлена в разделах «Учебно-методическое обеспечение самостоятельной работы по дисциплине (модулю)», «Методические указания к самостоятельной работе по дисциплине (модулю)».

5.4 Информационно-технологическое обеспечение образовательного процесса по дисциплины (модуля)

5.4.1. Средства информационных технологий

1. Персональные компьютеры;
2. Средства доступа в Интернет;
3. Проектор.

5.4.2. Программное обеспечение

1. Операционная система: Astra Linux SE
2. Пакет офисных программ: LibreOffice
3. Справочная система Консультант+
4. Okular или Acrobat Reader DC
5. Ark или 7-zip
6. User Gate
7. TrueConf (client)

5.4.3. Информационные справочные системы и профессиональные базы данных

№ №	Название электронного ресурса	Описание электронного ресурса	Используемый для работы адрес
1.	ЭБС «Университетская библиотека онлайн»	Электронная библиотека, обеспечивающая доступ высших и средних учебных заведений, публичных библиотек и корпоративных пользователей к наиболее востребованным материалам по всем отраслям знаний от ведущих российских издательств	http://biblioclub.ru/
2.	Образовательная платформа Юрайт	Электронно-библиотечная система для ВУЗов, ССУЗов, обеспечивающая доступ к учебникам, учебной и методической литературе по различным дисциплинам.	https://urait.ru/
3.	ЭБС "Лань"	Электронно-библиотечная система для ВУЗов, ССУЗов, обеспечивающая доступ к учебникам, учебной и методической литературе по различным дисциплинам. В рамках участия в консорциуме сетевых электронных библиотек (СЭБ) педагогических вузов.	https://e.lanbook.com/
4.	Научная электронная библиотека	Крупнейший российский информационно-аналитический портал в области науки, технологии,	http://elibrary.ru/

	eLIBRARY.ru	медицины и образования, содержащий рефераты и полные тексты более 34 млн научных публикаций и патентов	
5.	База данных "EastView"	Полнотекстовая база данных периодических изданий	https://dlib.eastview.com
6.	Электронная библиотека "Grebennikon"	Библиотека предоставляет доступ более чем к 30 журналам, выпускаемых Издательским домом "Гребенников".	https://grebennikon.ru/

5.5 Материально-техническое обеспечение образовательного процесса по дисциплине (модулю)

Для изучения дисциплины (модуля) **«Историческая библиография»** в рамках реализации основной профессиональной образовательной программы высшего образования – программы **46.06.01 «Исторические науки и археология» «Отечественная история»** (уровень подготовки кадров высшей квалификации), утвержденного приказом Министерства образования и науки Российской Федерации № 904 от 30.07.2014 используются:

Учебная аудитория для занятий лекционного типа оснащена специализированной мебелью (стол для преподавателя, парты, стулья, доска для написания мелом); техническими средствами обучения (видеопроекционное оборудование, средства звуковоспроизведения, экран и имеющие выход в сеть Интернет).

Помещения для самостоятельной работы обучающихся: оснащены специализированной мебелью (парты, стулья) техническими средствами обучения (персональные компьютеры с доступом в сеть Интернет и обеспечением доступа в электронно-информационную среду университета, программным обеспечением).

5.6 Образовательные технологии

При реализации дисциплины (модуля) **«Историческая библиография»** применяются различные образовательные технологии, в том числе технологии электронного обучения.

Освоение дисциплины (модуля) **«Историческая библиография»** предусматривает использование в учебном процессе активных и интерактивных форм проведения учебных занятий в форме деловых игр, разбора конкретных ситуаций, решения логических и ситуационных задач в сочетании с внеаудиторной работой с целью формирования и развития **профессиональных** навыков обучающихся.

При освоении дисциплины (модуля) **«Историческая библиография»** предусмотрено применением электронного обучения.

Учебные часы дисциплины (модуля) **«Историческая библиография»** предусматривают классическую контактную работу преподавателя с обучающимся в аудитории и контактную работу посредством электронной информационно-образовательной среды в синхронном и асинхронном режиме (вне аудитории) посредством применения возможностей компьютерных технологий (электронная почта, электронный учебник, тестирование, вебинар, видеофильм, презентация, форум и др.).

ЛИСТ РЕГИСТРАЦИИ ИЗМЕНЕНИЙ

№ п/п	Содержание изменения	Реквизиты документа об утверждении изменения	Дата введения изменения
1.	Утверждена и введена в действие решением Ученого совета гуманитарного факультета на основании Федерального государственного образовательного стандарта высшего образования по направлению подготовки 46.06.01 «Исторические науки и археология» «Отечественная история» (уровень подготовки кадров высшей квалификации), утвержденного приказом Министерства образования и науки Российской Федерации № 904 от 30.07.2014	Протокол заседания факультета № 12 от «21» июня 2021 года	1.09.2021г.
1. 2.			
3.			



МИНИСТЕРСТВО НАУКИ И ВЫСШЕГО ОБРАЗОВАНИЯ РОССИЙСКОЙ ФЕДЕРАЦИИ
ФЕДЕРАЛЬНОЕ ГОСУДАРСТВЕННОЕ БЮДЖЕТНОЕ ОБРАЗОВАТЕЛЬНОЕ
УЧРЕЖДЕНИЕ ВЫСШЕГО ОБРАЗОВАНИЯ
«РОССИЙСКИЙ ГОСУДАРСТВЕННЫЙ СОЦИАЛЬНЫЙ
УНИВЕРСИТЕТ»

УТВЕРЖДАЮ

Декан гуманитарного факультета
канд. филол. наук, PhD, д-р полит.наук

 Г.Ю.Никипорец-Такигава
21 июня 2021 года

РАБОЧАЯ ПРОГРАММА ДИСЦИПЛИНЫ (МОДУЛЯ)

Историческое краеведение

Направление подготовки

46.06.01 «Исторические науки и археология»

**Направленность (профиль) образовательной программы
«Отечественная история»**

**ОСНОВНАЯ ПРОФЕССИОНАЛЬНАЯ ОБРАЗОВАТЕЛЬНАЯ
ПРОГРАММА ВЫСШЕГО ОБРАЗОВАНИЯ – ПРОГРАММА
ПОДГОТОВКИ НАУЧНО-ПЕДАГОГИЧЕСКИХ КАДРОВ В
АСПИРАНТУРЕ**

Уровень образования

Высшее образование - подготовка кадров высшей квалификации

Форма обучения

Очная, заочная

Москва, 2021 г.

Рабочая программа дисциплины (модуля) «**Историческое краеведение**» разработана на основании федерального государственного образовательного стандарта высшего образования по направлению подготовки **46.06.01 «Исторические науки и археология» «Отечественная история»** (уровень подготовки кадров высшей квалификации), утвержденного приказом Министерства образования и науки Российской Федерации № 904 от 30.07.2014, учебного плана по основной профессиональной образовательной программе высшего образования – программе подготовки научно-педагогических кадров в аспирантуре

Рабочая программа дисциплины (модуля) разработана рабочей группой в составе: доктора исторических наук, профессора М.В. Виниченко

Руководитель основной
профессиональной
образовательной программы



М.В. Виниченко

(подпись)

Рабочая программа дисциплины (модуля) обсуждена и утверждена на заседании Ученого совета гуманитарного факультета.
Протокол № 12 от «21» июня 2021 года.

Декан гуманитарного факультета
к.филол.н., PhD, д.полит.н.,
доцент



Г.Ю. Никипорец-Такигава

(подпись)

Рабочая программа дисциплины (модуля) рецензирована и рекомендована к утверждению:

доктор исторических наук, профессор
кафедры истории Военного университета МО
РФ



В.В. Попов

(подпись)

доктор исторических наук, профессор
кафедры социальной работы РГСУ



Л.И. Старовойтова

(подпись)

Согласовано
Научная библиотека, директор



И.Г. Маляра

(подпись)

СОДЕРЖАНИЕ

РАЗДЕЛ 1. ПАСПОРТ РАБОЧЕЙ ПРОГРАММЫ ДИСЦИПЛИНЫ (МОДУЛЯ)	4
1.1 Цель и задачи дисциплины (модуля).....	4
1.2. Место дисциплины (модуля) в структуре основной профессиональной образовательной программы высшего образования - программы аспирантуры.....	4
1.3 Планируемые результаты обучения по дисциплине (модулю) в рамках планируемых результатов освоения основной профессиональной образовательной программы высшего образования – программы аспирантуры, соотнесенные с установленными индикаторами достижения компетенций	4
РАЗДЕЛ 2. СТРУКТУРА И СОДЕРЖАНИЕ ДИСЦИПЛИНЫ (МОДУЛЯ)	6
2.1 Объем дисциплины (модуля), включая контактную работу обучающегося с педагогическими работниками и самостоятельную работу обучающегося	6
2.2. Учебно-тематический план дисциплины (модуля)	7
РАЗДЕЛ 3. УЧЕБНО-МЕТОДИЧЕСКОЕ ОБЕСПЕЧЕНИЕ САМОСТОЯТЕЛЬНОЙ РАБОТЫ ОБУЧАЮЩИХСЯ ПО ДИСЦИПЛИНЕ (МОДУЛЮ)	8
3.1. Виды самостоятельной работы обучающихся по дисциплине (модулю)	8
3.2 Методические указания к самостоятельной работе по дисциплине (модулю)	9
РАЗДЕЛ 4. ФОНД ОЦЕНОЧНЫХ СРЕДСТВ ДЛЯ ПРОВЕДЕНИЯ ПРОМЕЖУТОЧНОЙ АТТЕСТАЦИИ ОБУЧАЮЩИХСЯ ПО ДИСЦИПЛИНЕ (МОДУЛЮ)	13
4.1. Форма промежуточной аттестации обучающегося по дисциплине (модулю).....	13
4.2. Перечень компетенций с указанием этапов их формирования в процессе освоения образовательной программы.....	14
4.3 Описание показателей и критериев оценивания компетенций на различных этапах их формирования, описание шкал оценивания	14
4.4 Типовые контрольные задания или иные материалы, необходимые для оценки знаний, умений, навыков и (или) опыта деятельности, характеризующих этапы формирования компетенций в процессе освоения образовательной программы	16
4.5 Методические материалы, определяющие процедуры оценивания знаний, умений, навыков и (или) опыта деятельности, характеризующих этапы формирования компетенций	17
РАЗДЕЛ 5. УСЛОВИЯ РЕАЛИЗАЦИИ ДИСЦИПЛИНЫ (МОДУЛЯ)	17
5.1. Перечень основной и дополнительной учебной литературы для освоения дисциплины (модуля) .	17
5.1.1. Основная литература	17
5.1.2. Дополнительная литература.....	17
5.2. Перечень ресурсов информационно-коммуникационной сети «Интернет», необходимых для освоения учебной дисциплины.....	18
5.3 Методические указания для обучающихся по освоению дисциплины (модуля).....	19
5.4 Информационно-технологическое обеспечение образовательного процесса по дисциплины (модуля).....	20
5.5 Материально-техническое обеспечение образовательного процесса по дисциплине (модулю)	21
5.6 Образовательные технологии	21
ЛИСТ РЕГИСТРАЦИИ ИЗМЕНЕНИЙ.....	22

РАЗДЕЛ 1. ПАСПОРТ РАБОЧЕЙ ПРОГРАММЫ ДИСЦИПЛИНЫ (МОДУЛЯ)

1.1 Цель и задачи дисциплины (модуля)

Цель дисциплины (модуля) «**Историческое краеведение**» заключается в систематизированных знаниях профессиональных компетенций, необходимых для осуществления практической деятельности через овладение базовыми теоретическими знаниями по историческому краеведению, изучение исторических процессов в их конкретном (локальном) проявлении, определение форм и методов анализа и работы с краеведческим материалом.

В соответствии с поставленной целью в программе реализуются задачи.

Задачи учебной дисциплины:

- дать представление о природе исторического краеведения, исторической информации, этапах развития исторического метода, формирования методик поиска и анализа исторических материалов, системных представлений о природе и структуре исторического краеведения;
- сформировать умения анализа и оценки информации о историческом краеведении, документе, исходя из возможностей оперирования сведениями о нем; приемов работы с источниками библиографической информации, их исторически сложившимися комплексами, обладающими особенностями происхождения и фиксации сведений в них;
- раскрыть содержание основных современных проблем дисциплины;
- рассмотреть теорию и методiku исторического краеведения, поиска и использования информационных источников.

1.2. Место дисциплины (модуля) в структуре основной профессиональной образовательной программы высшего образования - программы аспирантуры

Дисциплина (модуль) «**Историческое краеведение**» реализуется в обязательной части основной профессиональной образовательной программы по направлению подготовки **46.06.01 «Исторические науки и археология» «Отечественная история»** (уровень подготовки кадров высшей квалификации) аспирантура, очной, заочной формы обучения.

Изучение дисциплины (модуля) «**Историческое краеведение**» базируется на знаниях и умениях, полученных обучающимися ранее в ходе освоения программного материала учебной дисциплины «**Историческая библиография**».

Изучение дисциплины (модуля) «**Историческое краеведение**» является вариативными для последующего освоения программного материала учебных дисциплин: Историческое краеведение, Методологические проблемы региональной истории.

1.3 Планируемые результаты обучения по дисциплине (модулю) в рамках планируемых результатов освоения основной профессиональной образовательной программы высшего образования – программы аспирантуры, соотнесенные с установленными индикаторами достижения компетенций

Процесс освоения дисциплины (модуля) направлен на формирование у обучающихся следующих универсальных и общепрофессиональных компетенций: ПК-5 в соответствии с основной профессиональной образовательной программой высшего образования – программой по направлению подготовки **46.06.01 «Исторические науки и археология» «Отечественная история»** (уровень подготовки кадров высшей квалификации), утвержденного приказом Министерства образования и науки Российской Федерации № 904 от 30.07.2014.

В результате освоения дисциплины (модуля) обучающийся должен демонстрировать следующие результаты: ПК-2

Категория компетенций	Код компетенции	Формулировка компетенции	Код и наименование индикатора достижения компетенции	Результаты обучения
ПК	ПК-5	Способностью к подготовке и проведению научных семинаров, конференций, подготовке и редактированию научных публикаций	1.1 Использует профессиональные знания в педагогической деятельности; 1.2 Применяет методики преподавания дисциплин (модулей) по истории и обществознанию	<p><i>Знать:</i> специфику инноваций в политической сфере, тенденции их развития, понимать влияние инновационных, информационных, социальных и иных факторов на политических институты, процессы и отношения; знать основные методы научно-исследовательской деятельности;</p> <p><i>Уметь</i> выявлять и анализировать политические инновации применительно к функционированию политических институтов, процессов и технологий; применять полученные в области политической науки и практики знания к анализу инноваций и инновационных систем в политике.</p>

				<i>Владеть:</i> навыками работы с научными текстами по проблемам инновационных систем в политике, навыками сбора, обработки, анализа и систематизации информации по выявлению тенденций и свойств инноваций в функционировании политических институтов, процессов и технологий, выбора методов и средств решения научно-исследовательских и практических задач
--	--	--	--	--

РАЗДЕЛ 2. СТРУКТУРА И СОДЕРЖАНИЕ ДИСЦИПЛИНЫ (МОДУЛЯ)

2.1 Объем дисциплины (модуля), включая контактную работу обучающегося с педагогическими работниками и самостоятельную работу обучающегося

Общая трудоемкость дисциплины (модуля), изучаемой в 6 семестре, составляет 3 зачетных единицы. По дисциплине (модулю) предусмотрен зачет.

Очная форма обучения

Вид учебной работы	Всего часов	Семестры			
		1	2	3	
Контактная работа обучающихся с педагогическими работниками (по видам учебных занятий) (всего):	12			12	
Учебные занятия лекционного типа	12			12	
Практические занятия					
Иная контактная работа					
Самостоятельная работа обучающихся, всего	92			92	
Контроль промежуточной аттестации (час)	4			4	
ОБЪЕМ ДИСЦИПЛИНЫ (МОДУЛЯ) В ЧАСАХ	108			108	

2.2. Учебно-тематический план дисциплины (модуля)

Очной формы обучения

Раздел, тема	Виды учебной работы, академических часов							
	Всего	Самостоятельная работа	Контактная работа обучающихся с педагогическими работниками					
			Всего	Лекционные занятия	Семинарские/практические занятия	Лабораторные занятия	Иная контактная работа	
							Всего	Практическая подготовка
Семестр 6								
Раздел 1. Становление исторического краеведения в конце XIX-начале XX в..		46	6	6				
Тема 1.1 Предмет и задачи краеведения. Становление исторического краеведения в дореволюционный период и годы советской власти		23	3	3				
Тема 1.2 Периодическая печать как письменный источник по истории края. Памятники архитектуры и письменные источники края		23	3	3				
Раздел 2. Историко-культурные памятники и направления историко-краеведческих исследований		46	6	6				
Тема 2.1 Направления историко-краеведческих исследований. Памятники искусства. Охрана		23	3	3				

Раздел, тема	Виды учебной работы, академических часов							
	Всего	Самостоятельная работа	Контактная работа обучающихся с педагогическими работниками					
			Всего	Лекционные занятия	Семинарские/практические занятия	Лабораторные занятия	Иная контактная работа	
							Всего	Практическая подготовка
памятников истории и культуры.								
Тема 2.2. Ономастика края. Музеи. Топонимика и антропонимика как источники по истории края. Генеалогия.		23	3	3				
Контроль промежуточной аттестации (час)								4
Общий объем, часов	108	92	12	12				
Форма промежуточной аттестации	Зачет с оценкой							4

РАЗДЕЛ 3. УЧЕБНО-МЕТОДИЧЕСКОЕ ОБЕСПЕЧЕНИЕ САМОСТОЯТЕЛЬНОЙ РАБОТЫ ОБУЧАЮЩИХСЯ ПО ДИСЦИПЛИНЕ (МОДУЛЮ)

3.1. Виды самостоятельной работы обучающихся по дисциплине (модулю)

Очной формы обучения

Раздел, тема	Всего	Виды самостоятельной работы обучающихся					
		Академическая активность, час	Форма академической активности	Выполнение практ. заданий, час	Форма практического задания	Рубежный текущий контроль, час	Форма рубежного текущего контроля
Семестр 1							

Раздел 1. Становление исторического краеведения в конце XIX-начале XX в.	46	23	Подготовка к лекционным занятиям, самостоятельное изучение раздела в ЭИОС	20	реферат	23	Компьютерное тестирование или иная форма рубежного контроля по усмотрению преподавателя
Раздел 2. Историко-культурные памятники и направления историко-краеведческих исследований	46	23	Подготовка к лекционным занятиям, самостоятельное изучение раздела в ЭИОС	20	эссе	23	Компьютерное тестирование или иная форма рубежного контроля по усмотрению преподавателя
Общий объем по модулю/семестру, часов,	92	46		40		46	

3.2 Методические указания к самостоятельной работе по дисциплине (модулю)

РАЗДЕЛ 1. Становление исторического краеведения в конце XIX-начале XX в.

Цель: владеть базовыми и специальными знаниями и навыками теоретического и прикладного характера по дисциплине «**Историческое краеведение**», научиться применять полученные знания при анализе исторических источников и исследовательской литературы.

Перечень изучаемых элементов содержания:

Особенности регионологии, локальной истории, локальные методы исследования, объекты изучения исторического краеведения. Понятие и задачи регионологии. Краеведение как составная часть регионологии. Понятие локальной и провинциальной истории. Классификация письменных источников, рукописи, летописи, акты, грамоты. Истоки краеведения на Руси. Начало становления краеведения как науки. Указ Петра I от 13 февраля 1718 г. СУ. Ремезов, В.Н Татищев, М.В. Ломоносов. Труды П.И. Рычкова, И.И. Лепехина, А. Гумбольдта, Г.Розе, В.В. Крестинина. Первые экспедиции по исследованию отдельных регионов страны. Развитие краеведения в XIX-XX веках. Деятельность Временного правительства и советов по охране памятников истории и культуры. Золотое десятилетие советского краеведения. Создание Центрального бюро краеведения. Краеведение в 30 - 50-е гг. Краеведение в 60 - 80-е гг. Развитие школьного краеведения и движение красных следопытов.

Тема 1.1. Предмет и задачи краеведения. Становление исторического краеведения в дореволюционный период и годы советской власти.

Вопросы для самоподготовки:

1. Объясните суть следующих понятий: регионалистика, локальная история.
2. Предмет и задачи краеведения.
3. Методологическая основа изучения краеведения.
4. Назовите круг вопросов, исследуемых краеведением.
5. Научные источники исторического краеведения.
6. Расскажите об истории развития краеведения как науки в XVIII-XIX вв.
7. Развитие краеведческого движения в начале XX в.
8. Разгром краеведческого движения и репрессии краеведов.

Тема 1.2. Периодическая печать как письменный источник по истории края. Памятники архитектуры и письменные источники края.

Вопросы для самоподготовки:

1. Основные этапы развития исторической библиографии в России.
2. Становление дела охраны памятников истории и культуры в России.
3. Меры по охранной деятельности памятников культуры в 20-е гг.
4. Положения международного права в области охраны памятников истории и культуры.
5. Особенности и разработка российского законодательства по охране памятников истории и культуры.
6. Ономастика как вид устного исторического источника.
7. Этапы становления ономастики: научный и донаучный.
8. Методы ономастического исследования.
9. Антропонимические исследования: их принципы и суть.

ПРАКТИЧЕСКОЕ ЗАДАНИЕ К РАЗДЕЛУ 1

Форма практического задания: реферат

Примерный перечень тем научных статей из исторических журналов и сборников для реферирования к разделу 1:

1. Флоря Б.Н. Переговоры между Россией и Речью Посполитой о союзе против османов (1673–1676) // Древняя Русь. Вопросы медиевистики. № 1 (67). 2017. – С. 61-75. Электронный ресурс: <http://www.drevnyaya.ru>
2. Соловьев Ю.П. Коллаборационизм 1812 года. Сословный аспект. // Диалог со временем. Альманах интеллектуальной истории. Вып. 58. М.: ИВИ, 2017. - С. 201-224. Электронный ресурс: <http://roii.ru/publications/dialogue>
3. Рукавишников Е.Н. Внешняя политика и пребывание российского военного флота в Средиземном море. 1770 – 1774 гг. // Вопросы истории. № 9. 2008. - С. 122-134. Электронный ресурс: <http://historystudies.org/2014/12/flot/#more-520>
4. Павлив А.А. Развитие государственности в России на фоне аналогичных процессов в Англии и Франции (дореволюционный период) // Исторический журнал: научные исследования. № 1. 2015. – С. 24 - 35. Электронный ресурс: <http://www.nbpublish.com/hsmag>
5. Бохун Т. История польского гарнизона в Москве. 1610-1612 гг. // Мир истории: российский электронный журнал. № 1. 2012. Электронный ресурс: <http://www.historia.ru/>
6. Рогинский В.В. Изменение политической карты Балтийского региона в эпоху наполеоновских войн // Мир истории: российский электронный журнал. № 2. 2011. Электронный ресурс: <http://www.historia.ru/>
7. Е.Ю. Василик, А.А. Селин Московская эмиграция в Речь Посполитую в первой трети XVII в. // Древняя Русь. Вопросы медиевистики. № 1 (83). 2021. Электронный ресурс: http://www.drevnyaya.ru/vyp/2021_1/part_7.pdf
8. О.Ф. Кудрявцев Русские земли на европейских картах начала XVI в. // Древняя Русь. Вопросы медиевистики. № 1 (79). 2020. Электронный ресурс: http://www.drevnyaya.ru/vyp/2020_1/part_3.pdf
9. Р. Фрѐчнер Об особенностях московской дипломатии середины XVI в.: новые источники о миссии Ганса Шлитте // Древняя Русь. Вопросы медиевистики. № 3 (77). 2019. Электронный ресурс: http://www.drevnyaya.ru/vyp/2019_3/part_9.pdf
10. О.Ф. Кудрявцев. О некоторых стереотипах восприятия России и русских в «Записках о Московии» Сигизмунда Герберштейна // Древняя Русь. Вопросы

- медиевистики. № 4 (74). 2018. Электронный ресурс:
http://www.drevnyaya.ru/vyp/2018_4/part_5.pdf
11. А.А. Горский О династических связях первых московских князей // Древняя Русь. Вопросы медиевистики. № 4 (74). 2018. Электронный ресурс:
http://www.drevnyaya.ru/vyp/2018_4/part_4.pdf
 12. А.П. Богданов. Почему «Третий Рим?» Арсения Суханов о месте России в мировом православии // Диалог со временем. Альманах интеллектуальной истории. Вып. 70. М.: ИВИ, 2020. Электронный ресурс:
https://roii.ru/publications/dialogue/article/70_5/bogdanov_a.p./why-the-third-rome-arseny-sukhanov-on-the-place-of-russian-church-in-world-orthodoxy
 13. В.А. Болдин, А.Б. Страхов Национальное vs общеславянское в русских источниках XVII века // Диалог со временем. Альманах интеллектуальной истории. Вып. 71. М.: ИВИ, 2020. Электронный ресурс:
https://roii.ru/publications/dialogue/article/71_20/boldin_v.a.,strahov_a.b./national-vs-all-slavic-in-russian-historical-sources-of-the-xvii-century
 14. В.С. Дударев «Небо еще светло, только вот тучи уже сгущаются» Россия в восприятии прусского дипломата Курда фон Шлёцера // Диалог со временем. Альманах интеллектуальной истории. Вып. 71. М.: ИВИ, 2020. Электронный ресурс:
https://roii.ru/publications/dialogue/article/71_28/dudarev_v.s./the-sky-is-still-light-but-the-clouds-are-already-gathering-russia-in-the-perception-of-the-prussian-diplomat-kurd-von-schlozer
 15. Н.А. Антипин Русско-японская война 1904–1905 гг. и советские писатели: работа над прошлым // Диалог со временем. Альманах интеллектуальной истории. Вып. 66. М.: ИВИ, 2019. Электронный ресурс:
https://roii.ru/publications/dialogue/article/66_5/antipin_n.a./the-russian-japanese-war-of-1904-1905-and-the-soviet-writers-work-on-the-past
 16. Е.О. Гранцева Испанские интеллектуалы и Россия начала XX века: между литературой и жизнью // Диалог со временем. Альманах интеллектуальной истории. Вып. 68. М.: ИВИ, 2019. Электронный ресурс:
https://roii.ru/publications/dialogue/article/68_12/grantseva_e.o./between-literature-and-life-spanish-intellectuals-and-russia-in-the-beginning-of-the-20th-century
 17. Шильникова И.В. Продовольственный вопрос и рабочий протест в России в годы Первой мировой войны (июль 1914 г. – февраль 1917 г.) // Исторический журнал: научные исследования. № 1(37). 2021. Электронный ресурс:
https://www.nbpublish.com/hsmag/contents_2021_1.html#34779
 18. Костылева А.С. Восприятие «новой» иммиграции в разных слоях американского общества (конец XIX – начало XX вв.) // Исторический журнал: научные исследования. № 3(37). 2020. Электронный ресурс:
https://www.nbpublish.com/hsmag/contents_2020_3.html#33099
 19. Коваленко М.И. Формирование Германского таможенного союза: на пути к «Договору о таможенном объединении» 1833 г. // Исторический журнал: научные исследования. № 4(37). 2020. Электронный ресурс:
https://www.nbpublish.com/hsmag/contents_2020_4.html#33580
 20. Овчаренко А.О. Особенности социализации женщин в США (рубеж XIX–XX вв.) // Исторический журнал: научные исследования. № 5(37). 2020. Электронный ресурс:
https://www.nbpublish.com/hsmag/contents_2020_5.html#34289

РУБЕЖНЫЙ КОНТРОЛЬ К РАЗДЕЛУ 1: форма рубежного контроля – Составить библиографический список литературы по теме «эпоха Ивана Грозного».

РАЗДЕЛ 2. Историко-культурные памятники и направления историко-краеведческих исследований.

Цель: владеть базовыми и специальными знаниями и навыками теоретического и прикладного характера по дисциплине «**Историческое краеведение**», научиться применять полученные знания при анализе исторических источников и исследовательской литературы.

Перечень изучаемых элементов содержания:

Понятие историко-культурного памятника. «Недвижимое» культурное достояние – памятники архитектуры, истории, археологии и монументального искусства. Истоки охраны памятников на Руси. Охрана памятников истории и культуры в советское время. Типы и профили музеев. Основные принципы музейного строительства в СССР и России. Государственные федеральные, областные, районные и народные музеи. Краеведческие музеи и их структура. Фонды музея, их состав и источники комплектования. Понятие ономастики, антропонимики, топонимики. Ономастика как вид устного исторического источника. Исследователи русской ономастики: М.Я. Морошкина, И.И. Срезневский и др. Этапы развития ономастической науки: донаучный и научный. Методика сбора, описания и обработки материала. Принципы оформления каталога на ономастические названия. Содержание и значение топонимики. Классификация топонимического материала. Происхождение древних названий населенных пунктов. Истоки этимологии названий: границы, транспорт, характер хозяйства и т. д. Понятие генеалогии. Появление первых родословных. Два направления генеалогических исследований: восходящее и нисходящее. Родословные боярских, родов. Значение родословной в период средневековья. Средневековые источники по генеалогии: акты феодального землевладения, разрядные книги, списки служилых людей, метрические книги.

Тема 2.1. Направления историко-краеведческих исследований. Памятники искусства. Охрана памятников истории и культуры.

Вопросы для самоподготовки:

1. Этимология рязанских имен и фамилий.
2. Содержание и значение топонимики.
3. Историческое возникновение топонимических названий.
4. Этимология топонимических терминов.
5. Варианты происхождения названия «Рязань».
6. Происхождение названий рязанских городов.

Тема 2.2. Ономастика края. Музеи. Топонимика и антропонимика как источники по истории края. Генеалогия.

Вопросы для самоподготовки:

1. Происхождение названий рязанских сел.
2. Предмет и задачи генеалогии.
3. Появление первых родословных.
4. Место генеалогии в науке.
5. Изобразите схему принципа составления родословного дерева.
6. Особенности рязанского родословца.

ПРАКТИЧЕСКОЕ ЗАДАНИЕ К РАЗДЕЛУ 2

Форма практического задания: *эссе*

Примерный перечень тем эссе к разделу 2:

- 1 История и архитектура Переяславля Рязанского.

- 2.История и архитектура Солотчинского монастыря.
- 3 История и архитектура Иоанно-Богословского монастыря.
- 4.История и архитектура г. Касимова.
- 5 Архитекторы и архитектура губернской Рязани.
- 6.История и архитектура усадьбы села Кирицы Спасского района.
- 7.История создания рязанских музеев.
- 8 История создания и деятельность РУАК. Историки РУАК.
- 10.«Окраинные земли Рязанские» в трудах Г.К. Вагнера.
- 11.Происхождение рязанских фамилий.
- 12.Происхождение названий улиц Переяславля Рязанского.
- 13.Происхождение названий рязанских городов.
- 14.Особенности рязанского летописания.
- 15.Воинские повести Рязанского края: «Повесть о разорении Рязани Батыем», «Задонщина».
- 16 Литературные произведения Рязанской земли: «Повесть о Петре Февронии». «Сказание о рязанском епископе Василии»,- «Сказание о Борисе и Глебе».
- 17.Генеалогия рязанского дворянства.
- 18.Генеалогия рязанских дворян Кропотовых.
- 19.Генеалогия рязанских дворян' Дубовицких.
- 20.Рязанцы в русско-турецкой войне 1877 - 1878 гг.
- 21.Род рязанских купцов и меценатов Рюминых.
- 22.Род рязанских купцов и меценатов Мальшиных.
- 23.Устное народное творчество Рязанского края.

РУБЕЖНЫЙ КОНТРОЛЬ К РАЗДЕЛУ 2: форма рубежного контроля – Посмотреть документальный фильм «Тайна трех океанов» <https://www.youtube.com/watch?v=GK2sdnZ-G1E> и написать рецензию по результатам просмотра.

Оформление работ, выполняемых в рамках самостоятельной работы, осуществляется в соответствии с Методическими указаниями по оформлению письменных работ обучающихся в рамках самостоятельной работы, утвержденными Учебно-методическим советом РГСУ, Протокол № 2 от 25 июня 2015 года.

Конкретные практические задания и задания для рубежного контроля определяются в учебно-методических материалах по работе обучающихся в электронной информационно-образовательной среде РГСУ с применением технологий электронного обучения по данной дисциплине, утверждаемых ежегодно факультетом.

РАЗДЕЛ 4. ФОНД ОЦЕНОЧНЫХ СРЕДСТВ ДЛЯ ПРОВЕДЕНИЯ ПРОМЕЖУТОЧНОЙ АТТЕСТАЦИИ ОБУЧАЮЩИХСЯ ПО ДИСЦИПЛИНЕ (МОДУЛЮ)

4.1. Форма промежуточной аттестации обучающегося по дисциплине (модулю)

Контрольным мероприятием промежуточной аттестации обучающихся по учебной дисциплине (модулю) является **зачет**, который проводится в **устной** форме.

4.2. Перечень компетенций с указанием этапов их формирования в процессе освоения образовательной программы

Код компетенции	Содержание компетенции (части компетенции)	Результаты обучения	Этапы формирования компетенций в процессе освоения образовательной программы
ПК-5	Способностью к подготовке и проведению научных семинаров, конференций, подготовке и редактированию научных публикаций	<i>Знать:</i> основные методы и принципы педагогической деятельности	Этап формирования знаний
		<i>Уметь:</i> использовать профессиональные знания в педагогической деятельности; применять основы педагогической деятельности в преподавании курса истории и обществознания в общеобразовательных организациях	Этап формирования умений
		<i>Владеть:</i> навыками применения основных методов и принципов педагогической деятельности	Этап формирования навыков и получения опыта

4.3 Описание показателей и критериев оценивания компетенций на различных этапах их формирования, описание шкал оценивания

Код компетенции	Этапы формирования компетенций	Показатель оценивания компетенции	Критерии и шкалы оценивания
ПК-5	Этап формирования знаний.	Теоретический блок вопросов. Уровень освоения программного материала, логика и грамотность изложения, умение самостоятельно обобщать и излагать материал	1) обучающийся глубоко и прочно освоил программный материал, исчерпывающе, последовательно, грамотно и логически стройно его излагает, тесно увязывает с задачами и будущей деятельностью, не затрудняется с ответом при видоизменении задания, умеет самостоятельно обобщать и излагать материал, не допуская ошибок: (9-10] баллов; 2) обучающийся твердо знает программный материал, грамотно и по существу

			<p>излагает его, не допуская существенных неточностей в ответе на вопрос, может правильно применять теоретические положения: [8-9) баллов;</p> <p>3) обучающийся освоил основной материал, но не знает отдельных деталей, допускает неточности, недостаточно правильные формулировки, нарушает последовательность в изложении программного материала: (6-8) баллов;</p> <p>4) обучающийся не знает значительной части программного материала, допускает существенные ошибки: [0-6] баллов.</p>
ПК-5	Этап формирования умений	<p>Аналитическое задание (<i>задачи, ситуационные задания, кейсы, проблемные ситуации и т.д.</i>)</p> <p>Практическое применение теоретических положений применительно к профессиональным задачам, обоснование принятых решений</p>	<p>1) свободно справляется с задачами и практическими заданиями, правильно обосновывает принятые решения, задание выполнено верно, даны ясные аналитические выводы к решению задания, подкрепленные теорией: (9-10] баллов;</p> <p>2) владеет необходимыми умениями и навыками при выполнении практических заданий, задание выполнено верно, отмечается хорошее развитие аргумента, однако отмечены погрешности в ответе, скорректированные при собеседовании: [8-9) баллов;</p> <p>3) испытывает затруднения в выполнении практических заданий, задание выполнено с ошибками, отсутствуют логические выводы и заключения к решению: (6-8) баллов;</p> <p>4) практические задания, задачи выполняет с большими затруднениями или задание не выполнено</p>
ПК-5	Этап формирования навыков и получения опыта.	<p>Аналитическое задание (<i>задачи, ситуационные задания, кейсы, проблемные ситуации и т.д.</i>)</p> <p>Решение практических заданий и задач, владение</p>	<p>3) испытывает затруднения в выполнении практических заданий, задание выполнено с ошибками, отсутствуют логические выводы и заключения к решению: (6-8) баллов;</p> <p>4) практические задания, задачи выполняет с большими затруднениями или задание не выполнено</p>

		<p>навыками и умениями при выполнении практических заданий, самостоятельность, умение обобщать и излагать материал.</p>	<p>вообще, или задание выполнено не до конца, нет четких выводов и заключений по решению задания, сделаны неверные выводы по решению задания: [0-6] баллов.</p>
--	--	---	---

4.4 Типовые контрольные задания или иные материалы, необходимые для оценки знаний, умений, навыков и (или) опыта деятельности, характеризующих этапы формирования компетенций в процессе освоения образовательной программы

Примерные вопросы для проведения промежуточной аттестации обучающихся по учебной дисциплине (6 семестр, зачет с оценкой)

Теоретический блок вопросов:

7. Объясните суть следующих понятий: регионалистика, локальная история.
8. 2.Предмет и задачи краеведения.
9. 3.Методологическая основа изучения краеведения.
10. 4.Назовите круг вопросов, исследуемых краеведением.
11. 5.Научные источники исторического краеведения.
12. 6.Расскажите об истории развития краеведения как науки в ХУШ-ХГХ вв.
13. 7.Развитие краеведческого движения в начале ХХ в.
14. 8.Разгром краеведческого движения и репрессии краеведов.
15. Основные этапы развития исторической библиографии в России.
16. Становление дела охраны памятников истории и культуры в России.
17. Меры по охранной деятельности памятников культуры в 20-е гг.
18. Положения международного права в области охраны памятников истории и культуры.
19. Особенности и разработка российского законодательства по охране памятников истории и культуры.
20. Ономастика как вид устного исторического источника.
21. Этапы становления ономастики: научный и донаучный.
22. Методы ономастического исследования.
23. Антропонимические исследования: их принципы и суть.
24. Этимология рязанских имен и фамилий.
25. Содержание и значение топонимики.
26. Историческое возникновение топонимических названий.
27. Этимология топонимических терминов.
28. Варианты происхождения названия «Рязань».
29. Происхождение названий рязанских городов.
30. Происхождение названий рязанских сел.
31. Предмет и задачи генеалогии.
32. Появление первых родословных.
33. Место генеалогии в науке.
34. Изобразите схему принципа составления родословного дерева.
35. Особенности рязанского родословца.

4.5 Методические материалы, определяющие процедуры оценивания знаний, умений, навыков и (или) опыта деятельности, характеризующих этапы формирования компетенций

Промежуточная аттестация по дисциплине (модулю) проводится в соответствии с Положением о промежуточной аттестации обучающихся по основным профессиональным образовательным программам высшего образования – программ аспирантуры в Российском государственном социальном университете и Положение о балльно-рейтинговой системе оценки успеваемости обучающихся по основным профессиональным образовательным программам высшего образования - программам аспирантуры в Российском государственном социальном университете.

На промежуточную аттестацию отводится 20 рейтинговых баллов.

Ответы обучающегося на контрольном мероприятии промежуточной аттестации оцениваются педагогическим работником по 20 - балльной шкале, а итоговая оценка по дисциплине (модулю) выставляется по системе зачтено/не зачтено для зачета.

Критерии выставления оценки определяются Положением о балльно-рейтинговой системе оценки успеваемости обучающихся по основным профессиональным образовательным программам высшего образования - программам аспирантуры в Российском государственном социальном университете.

РАЗДЕЛ 5. УСЛОВИЯ РЕАЛИЗАЦИИ ДИСЦИПЛИНЫ (МОДУЛЯ)

5.1. Перечень основной и дополнительной учебной литературы для освоения дисциплины (модуля)

5.1.1. Основная литература

1. Старостенков Н В, Семин В.П., Ляпунова Н.В. История России: ключевые проблемы. Часть 1 : учебное пособие / Старостенков Н В, Семин В.П., Ляпунова Н.В. — Москва : Русайнс, 2021. — 273 с. — ISBN 978-5-4365-5194-4. — URL: <https://book.ru/book/936769> (дата обращения: 16.05.2021). — Текст : электронный.

2. Старостенков Н В, Семин В.П., Ляпунова Н.В. История России: ключевые проблемы. Часть 2 : учебное пособие / Старостенков Н.В., Семин В.П., Ляпунова Н.В. — Москва : Русайнс, 2021. — 302 с. — ISBN 978-5-4365-5195-1. — URL: <https://book.ru/book/936770> (дата обращения: 16.05.2021). — Текст : электронный.

3. Семин В.П., Ляпунова Н.В., Шарый В.И., Мухлаев К.О. История России. Хрестоматия. Часть 1 : учебное пособие / Семин В.П., Ляпунова Н.В., Шарый В.И., Мухлаев К.О. — Москва : Русайнс, 2020. — 463 с. — ISBN 978-5-4365-6302-2. — URL: <https://book.ru/book/939478> (дата обращения: 16.05.2021). — Текст : электронный.

4. Семин В.П., Ляпунова Н.В., Шарый В.И., Мухлаев К.О. История России. Хрестоматия. Часть 2 : учебное пособие / Семин В.П., Ляпунова Н.В., Шарый В.И., Мухлаев К.О. — Москва : Русайнс, 2020. — 504 с. — ISBN 978-5-4365-6301-5. — URL: <https://book.ru/book/939477> (дата обращения: 16.05.2021). — Текст : электронный.

5.1.2. Дополнительная литература

1. Кириллов, В. В. История России в 2 ч. Часть 1. До XX века : учебное пособие для вузов / В. В. Кириллов. — 8-е изд., перераб. и доп. — Москва : Издательство Юрайт, 2021. — 352 с. — (Высшее образование). — ISBN 978-5-534-08563-1. — URL : <https://urait.ru/bcode/471497>

2. Кириллов, В. В. История России в 2 ч. Часть 2. XX век — начало XXI века : учебное пособие для вузов / В. В. Кириллов. — 8-е изд., перераб. и доп. — Москва : Издательство Юрайт, 2020. — 257 с. — (Высшее образование). — ISBN 978-5-534-08562-4. — URL : <https://urait.ru/bcode/452685>

3. История России в 2 ч. Часть 1. IX — начало XX века : учебник для вузов / А. В. Сидоров [и др.] ; под редакцией А. В. Сидорова. — 2-е изд., испр. и доп. — Москва : Издательство Юрайт, 2021. — 404 с. — (Высшее образование). — ISBN 978-5-534-09044-4. — URL : <https://urait.ru/bcode/470225>

4. История России в 2 ч. Часть 2. XX — начало XXI века : учебник для вузов / А. В. Сидоров [и др.] ; под редакцией А. В. Сидорова. — 2-е изд., испр. и доп. — Москва : Издательство Юрайт, 2021. — 237 с. — (Высшее образование). — ISBN 978-5-534-09046-8. — URL : <https://urait.ru/bcode/470593>

5.2. Перечень ресурсов информационно-коммуникационной сети «Интернет», необходимых для освоения учебной дисциплины

№ №	Название электронного ресурса	Описание электронного ресурса	Используемый для работы адрес
1.	ЭБС «Университетская библиотека онлайн»	Электронная библиотека, обеспечивающая доступ высших и средних учебных заведений, публичных библиотек и корпоративных пользователей к наиболее востребованным материалам по всем отраслям знаний от ведущих российских издательств	http://biblioclub.ru/
2.	Образовательная платформа Юрайт	Электронно-библиотечная система для ВУЗов, ССУЗов, обеспечивающая доступ к учебникам, учебной и методической литературе по различным дисциплинам.	https://urait.ru/
3.	ЭБС "Лань"	Электронно-библиотечная система для ВУЗов, ССУЗов, обеспечивающая доступ к учебникам, учебной и методической литературе по различным дисциплинам. В рамках участия в консорциуме сетевых электронных библиотек (СЭБ) педагогических вузов.	https://e.lanbook.com/
4.	Научная электронная библиотека eLIBRARY.ru	Крупнейший российский информационно-аналитический портал в области науки, технологии, медицины и образования, содержащий рефераты и полные тексты более 34 млн научных публикаций и патентов	http://elibrary.ru/

5.	База данных "EastView"	Полнотекстовая база данных периодических изданий	https://dlib.eastview.com
6.	Электронная библиотека "Grebennikon"	Библиотека предоставляет доступ более чем к 30 журналам, выпускаемых Издательским домом "Гребенников".	https://grebennikon.ru/

5.3 Методические указания для обучающихся по освоению дисциплины (модуля)

Освоение обучающимся дисциплины (модуля) «Историческое краеведение» предполагает изучение материалов дисциплины (модуля) на аудиторных занятиях и в ходе самостоятельной работы. Аудиторные занятия проходят в форме лекций. Самостоятельная работа включает разнообразный комплекс видов и форм работы обучающихся.

Для успешного освоения дисциплины (модуля) и достижения поставленных целей необходимо внимательно ознакомиться с рабочей программой дисциплины (модуля), доступной в электронной информационно-образовательной среде РГСУ.

Следует обратить внимание на списки основной и дополнительной литературы, на предлагаемые преподавателем ресурсы информационно-телекоммуникационной сети Интернет. Эта информация необходима для самостоятельной работы обучающегося.

При подготовке к аудиторным занятиям необходимо помнить особенности каждой формы его проведения.

Подготовка к учебному занятию лекционного типа заключается в следующем.

С целью обеспечения успешного обучения обучающийся должен готовиться к лекции, поскольку она является важнейшей формой организации учебного процесса, поскольку:

- знакомит с новым учебным материалом;
- разъясняет учебные элементы, трудные для понимания;
- систематизирует учебный материал;
- ориентирует в учебном процессе.

С этой целью:

- внимательно прочитайте материал предыдущей лекции;
- ознакомьтесь с учебным материалом по учебнику и учебным пособиям с темой прочитанной лекции;
- внесите дополнения к полученным ранее знаниям по теме лекции на полях лекционной тетради;
- запишите возможные вопросы, которые вы зададите лектору на лекции по материалу изученной лекции;
- постарайтесь уяснить место изучаемой темы в своей подготовке;
- узнайте тему предстоящей лекции (по тематическому плану, по информации лектора) и запишите информацию, которой вы владеете по данному вопросу.

Самостоятельная работа.

Для более углубленного изучения темы задания для самостоятельной работы рекомендуется выполнять параллельно с изучением данной темы. При выполнении заданий по возможности используйте наглядное представление материала. Более подробная информация о самостоятельной работе представлена в разделах «Учебно-методическое обеспечение самостоятельной работы по дисциплине (модулю)», «Методические указания к самостоятельной работе по дисциплине (модулю)».

5.4 Информационно-технологическое обеспечение образовательного процесса по дисциплины (модуля)

5.4.1. Средства информационных технологий

1. Персональные компьютеры;
2. Средства доступа в Интернет;
3. Проектор.

5.4.2. Программное обеспечение

1. Операционная система: Astra Linux SE
2. Пакет офисных программ: LibreOffice
3. Справочная система Консультант+
4. Okular или Acrobat Reader DC
5. Ark или 7-zip
6. User Gate
7. TrueConf (client)

5.4.3. Информационные справочные системы и профессиональные базы данных

№ №	Название электронного ресурса	Описание электронного ресурса	Используемый для работы адрес
1.	ЭБС «Университетская библиотека онлайн»	Электронная библиотека, обеспечивающая доступ высших и средних учебных заведений, публичных библиотек и корпоративных пользователей к наиболее востребованным материалам по всем отраслям знаний от ведущих российских издательств	http://biblioclub.ru/
2.	Образовательная платформа Юрайт	Электронно-библиотечная система для ВУЗов, ССУЗов, обеспечивающая доступ к учебникам, учебной и методической литературе по различным дисциплинам.	https://urait.ru/
3.	ЭБС "Лань"	Электронно-библиотечная система для ВУЗов, ССУЗов, обеспечивающая доступ к учебникам, учебной и методической литературе по различным дисциплинам. В рамках участия в консорциуме сетевых электронных библиотек (СЭБ) педагогических вузов.	https://e.lanbook.com/
4.	Научная электронная библиотека	Крупнейший российский информационно-аналитический портал в области науки, технологии,	http://elibrary.ru/

	eLIBRARY.ru	медицины и образования, содержащий рефераты и полные тексты более 34 млн научных публикаций и патентов	
5.	База данных "EastView"	Полнотекстовая база данных периодических изданий	https://dlib.eastview.com
6.	Электронная библиотека "Grebennikon"	Библиотека предоставляет доступ более чем к 30 журналам, выпускаемых Издательским домом "Гребенников".	https://grebennikon.ru/

5.5 Материально-техническое обеспечение образовательного процесса по дисциплине (модулю)

Для изучения дисциплины (модуля) **«Историческое краеведение»** в рамках реализации основной профессиональной образовательной программы высшего образования – программы **46.06.01 «Исторические науки и археология» «Отечественная история»** (уровень подготовки кадров высшей квалификации), утвержденного приказом Министерства образования и науки Российской Федерации № 904 от 30.07.2014 используются:

Учебная аудитория для занятий лекционного типа оснащена специализированной мебелью (стол для преподавателя, парты, стулья, доска для написания мелом); техническими средствами обучения (видеопроекторное оборудование, средства звуковоспроизведения, экран и имеющие выход в сеть Интернет).

Помещения для самостоятельной работы обучающихся: оснащены специализированной мебелью (парты, стулья) техническими средствами обучения (персональные компьютеры с доступом в сеть Интернет и обеспечением доступа в электронно-информационную среду университета, программным обеспечением).

5.6 Образовательные технологии

При реализации дисциплины (модуля) **«Историческое краеведение»** применяются различные образовательные технологии, в том числе технологии электронного обучения.

Освоение дисциплины (модуля) **«Историческое краеведение»** предусматривает использование в учебном процессе активных и интерактивных форм проведения учебных занятий в форме деловых игр, разбора конкретных ситуаций, решения логических и ситуационных задач в сочетании с внеаудиторной работой с целью формирования и развития **профессиональных** навыков обучающихся.

При освоении дисциплины (модуля) **«Историческое краеведение»** предусмотрено применением электронного обучения.

Учебные часы дисциплины (модуля) **«Историческое краеведение»** предусматривают классическую контактную работу преподавателя с обучающимся в аудитории и контактную работу посредством электронной информационно-образовательной среды в синхронном и асинхронном режиме (вне аудитории) посредством применения возможностей компьютерных технологий (электронная почта, электронный учебник, тестирование, вебинар, видеофильм, презентация, форум и др.).

ЛИСТ РЕГИСТРАЦИИ ИЗМЕНЕНИЙ

№ п/п	Содержание изменения	Реквизиты документа об утверждении изменения	Дата введения изменения
1.	Утверждена и введена в действие решением Ученого совета гуманитарного факультета на основании Федерального государственного образовательного стандарта высшего образования по направлению подготовки 46.06.01 «Исторические науки и археология» «Отечественная история» (уровень подготовки кадров высшей квалификации), утвержденного приказом Министерства образования и науки Российской Федерации № 904 от 30.07.2014	Протокол заседания факультета № 12 от «21» июня 2021 года	1.09.2021г.
1. 2.			
3.			



МИНИСТЕРСТВО НАУКИ И ВЫСШЕГО ОБРАЗОВАНИЯ РОССИЙСКОЙ ФЕДЕРАЦИИ
ФЕДЕРАЛЬНОЕ ГОСУДАРСТВЕННОЕ БЮДЖЕТНОЕ ОБРАЗОВАТЕЛЬНОЕ
УЧРЕЖДЕНИЕ ВЫСШЕГО ОБРАЗОВАНИЯ
«РОССИЙСКИЙ ГОСУДАРСТВЕННЫЙ СОЦИАЛЬНЫЙ
УНИВЕРСИТЕТ»

УТВЕРЖДАЮ

Декан гуманитарного факультета
канд. филол. наук, PhD, д-р полит.наук

 Г.Ю.Никипорец-Такигава
21 июня 2021 года

РАБОЧАЯ ПРОГРАММА ДИСЦИПЛИНЫ (МОДУЛЯ)

Историческое музее- и архивоведение

Направление подготовки

46.06.01 «Исторические науки и археология»

Направленность (профиль) образовательной программы

«Отечественная история»

**ОСНОВНАЯ ПРОФЕССИОНАЛЬНАЯ ОБРАЗОВАТЕЛЬНАЯ
ПРОГРАММА ВЫСШЕГО ОБРАЗОВАНИЯ – ПРОГРАММА
ПОДГОТОВКИ НАУЧНО-ПЕДАГОГИЧЕСКИХ КАДРОВ В
АСПИРАНТУРЕ**

Уровень образования

Высшее образование - подготовка кадров высшей квалификации

Форма обучения

Очная, заочная

Москва, 2021 г.

Рабочая программа дисциплины (модуля) **«Историческое музее- и архивоведение»** разработана на основании федерального государственного образовательного стандарта высшего образования по направлению подготовки **46.06.01 «Исторические науки и археология» «Отечественная история»** (уровень подготовки кадров высшей квалификации), утвержденного приказом Министерства образования и науки Российской Федерации № 904 от 30.07.2014, учебного плана по основной профессиональной образовательной программе высшего образования – программе подготовки научно-педагогических кадров в аспирантуре

Рабочая программа дисциплины (модуля) разработана рабочей группой в составе: доктора исторических наук, профессора М.В. Виниченко

Руководитель основной
профессиональной
образовательной программы



М.В. Виниченко

(подпись)

Рабочая программа дисциплины (модуля) обсуждена и утверждена на заседании Ученого совета гуманитарного факультета.
Протокол № 12 от «21» июня 2021 года.

Декан гуманитарного факультета
к.филол.н., PhD, д.полит.н.,
доцент



Г.Ю. Никипорец-Такигава

(подпись)

Рабочая программа дисциплины (модуля) рецензирована и рекомендована к утверждению:

доктор исторических наук, профессор
кафедры истории Военного университета МО
РФ



В.В. Попов

(подпись)

доктор исторических наук, профессор
кафедры социальной работы РГСУ



Л.И. Старовойтова

(подпись)

Согласовано
Научная библиотека, директор



И.Г. Маляр

(подпись)

СОДЕРЖАНИЕ

РАЗДЕЛ 1. ПАСПОРТ РАБОЧЕЙ ПРОГРАММЫ ДИСЦИПЛИНЫ (МОДУЛЯ)	4
1.1 Цель и задачи дисциплины (модуля).....	4
1.2. Место дисциплины (модуля) в структуре основной профессиональной образовательной программы высшего образования - программы аспирантуры.....	4
1.3 Планируемые результаты обучения по дисциплине (модулю) в рамках планируемых результатов освоения основной профессиональной образовательной программы высшего образования – программы аспирантуры, соотнесенные с установленными индикаторами достижения компетенций	4
РАЗДЕЛ 2. СТРУКТУРА И СОДЕРЖАНИЕ ДИСЦИПЛИНЫ (МОДУЛЯ)	5
2.1 Объем дисциплины (модуля), включая контактную работу обучающегося с педагогическими работниками и самостоятельную работу обучающегося	5
2.2. Учебно-тематический план дисциплины (модуля)	6
РАЗДЕЛ 3. УЧЕБНО-МЕТОДИЧЕСКОЕ ОБЕСПЕЧЕНИЕ САМОСТОЯТЕЛЬНОЙ РАБОТЫ ОБУЧАЮЩИХСЯ ПО ДИСЦИПЛИНЕ (МОДУЛЮ)	8
3.1. Виды самостоятельной работы обучающихся по дисциплине (модулю)	8
3.2 Методические указания к самостоятельной работе по дисциплине (модулю)	8
РАЗДЕЛ 4. ФОНД ОЦЕНОЧНЫХ СРЕДСТВ ДЛЯ ПРОВЕДЕНИЯ ПРОМЕЖУТОЧНОЙ АТТЕСТАЦИИ ОБУЧАЮЩИХСЯ ПО ДИСЦИПЛИНЕ (МОДУЛЮ)	14
4.1. Форма промежуточной аттестации обучающегося по дисциплине (модулю).....	14
4.2. Перечень компетенций с указанием этапов их формирования в процессе освоения образовательной программы.....	14
4.3 Описание показателей и критериев оценивания компетенций на различных этапах их формирования, описание шкал оценивания	15
4.4 Типовые контрольные задания или иные материалы, необходимые для оценки знаний, умений, навыков и (или) опыта деятельности, характеризующих этапы формирования компетенций в процессе освоения образовательной программы	16
4.5 Методические материалы, определяющие процедуры оценивания знаний, умений, навыков и (или) опыта деятельности, характеризующих этапы формирования компетенций	18
РАЗДЕЛ 5. УСЛОВИЯ РЕАЛИЗАЦИИ ДИСЦИПЛИНЫ (МОДУЛЯ)	18
5.1. Перечень основной и дополнительной учебной литературы для освоения дисциплины (модуля) .	18
5.1.1. Основная литература	18
5.1.2. Дополнительная литература.....	18
5.2. Перечень ресурсов информационно-коммуникационной сети «Интернет», необходимых для освоения учебной дисциплины	19
5.3 Методические указания для обучающихся по освоению дисциплины (модуля).....	20
5.4 Информационно-технологическое обеспечение образовательного процесса по дисциплины (модуля).....	21
5.5 Материально-техническое обеспечение образовательного процесса по дисциплине (модулю)	22
5.6 Образовательные технологии	22
ЛИСТ РЕГИСТРАЦИИ ИЗМЕНЕНИЙ.....	24

РАЗДЕЛ 1. ПАСПОРТ РАБОЧЕЙ ПРОГРАММЫ ДИСЦИПЛИНЫ (МОДУЛЯ)

1.1 Цель и задачи дисциплины (модуля)

Цель дисциплины (модуля) «**Историческое музей- и архивоведение**» заключается в систематизированных знаний и комплексное представление о становлении и функционировании архивов, теории и методике архивоведения, организационной работе архивов, научно-справочного аппарата и использования документов Архивного фонда РФ, музеях, а также об истории становления и развития музеев как социокультурного института, теории и методике музейной работы, основных направлениях музейной деятельности, источниковедческом потенциале музеев.

В соответствии с поставленной целью в программе реализуются задачи.

Задачи учебной дисциплины:

- дать представление о природе методологических проблем музееведения и архивоведения, исторической информации, этапах развития исторического метода, формирования методик поиска и анализа исторических материалов, системных представлений о природе и структуре исторического краеведения;
- сформировать умения анализа и оценки информации о музееведении и архивоведении, документе, исходя из возможностей оперирования сведениями о нем; приемов работы с источниками библиографической информации, их исторически сложившимися комплексами, обладающими особенностями происхождения и фиксации сведений в них;
- раскрыть содержание основных современных проблем дисциплины;
- рассмотреть теорию и методику музееведения и архивоведения, поиска и использования информационных источников.

1.2. Место дисциплины (модуля) в структуре основной профессиональной образовательной программы высшего образования - программы аспирантуры

Дисциплина (модуль) «**Историческое музей- и архивоведение**» реализуется в вариативной части основной профессиональной образовательной программы по направлению подготовки **46.06.01 «Исторические науки и археология» «Отечественная история»** (уровень подготовки кадров высшей квалификации) аспирантура, очной, заочной формы обучения.

Изучение дисциплины (модуля) «**Историческое музей- и архивоведение**» базируется на знаниях и умениях, полученных обучающимися ранее в ходе освоения программного материала учебной дисциплины «Отечественная история», «Историческая библиография».

Изучение дисциплины (модуля) «**Историческое музей- и архивоведение**» является вариативными для последующего освоения программного материала учебных дисциплин: Историческое краеведение, Методологические проблемы региональной истории.

1.3 Планируемые результаты обучения по дисциплине (модулю) в рамках планируемых результатов освоения основной профессиональной образовательной программы высшего образования – программы аспирантуры, соотнесенные с установленными индикаторами достижения компетенций

Процесс освоения дисциплины (модуля) направлен на формирование у обучающихся следующих универсальных и общепрофессиональных компетенций: в соответствии с основной профессиональной образовательной программой высшего образования – программой по направлению подготовки **46.06.01 «Исторические науки и археология»**

«Отечественная история» (уровень подготовки кадров высшей квалификации), утвержденного приказом Министерства образования и науки Российской Федерации № 904 от 30.07.2014.

В результате освоения дисциплины (модуля) обучающийся должен демонстрировать следующие результаты ПК-1

Категория компетенций	Код компетенции	Формулировка компетенции	Код и наименование индикатора достижения компетенции	Результаты обучения
ПК	ПК-1	способность рефлексировать (эксплицировать) мировоззренческие, парадигмальные основания исторического / гуманитарного знания	1.1 Применять знание основных проблем и концепций в области отечественной и всеобщей истории; заниматься интерпретацией прошлого в историографической теории и практике	<i>Знать:</i> принципы применения знаний основных проблем и концепций в области отечественной и всеобщей истории
				<i>Уметь:</i> интерпретировать прошлое в историографической теории и практике
				<i>Владеть:</i> навыками применения знаний основных проблем и концепций в области отечественной и всеобщей истории

РАЗДЕЛ 2. СТРУКТУРА И СОДЕРЖАНИЕ ДИСЦИПЛИНЫ (МОДУЛЯ)

2.1 Объем дисциплины (модуля), включая контактную работу обучающегося с педагогическими работниками и самостоятельную работу обучающегося

Общая трудоемкость дисциплины (модуля), изучаемой в 6 семестре, составляет 3 зачетных единицы. По дисциплине (модулю) предусмотрен зачет.

Очная форма обучения

Вид учебной работы	Всего часов	Семестры			
		1	2	3	
Контактная работа обучающихся с педагогическими работниками (по видам учебных занятий) (всего):	12			12	
Учебные занятия лекционного типа	12			12	

Практические занятия					
Иная контактная работа					
Самостоятельная работа обучающихся, всего	92			92	
Контроль промежуточной аттестации (час)	4			4	
ОБЪЕМ ДИСЦИПЛИНЫ (МОДУЛЯ) В ЧАСАХ	108			108	

2.2. Учебно-тематический план дисциплины (модуля)

Очной формы обучения

Раздел, тема	Виды учебной работы, академических часов								
	Всего	Самостоятельная работа	Контактная работа обучающихся с педагогическими работниками					Иная контактная работа	
			Всего	Лекционные занятия	Семинарские/практические занятия	Лабораторные занятия	Всего	Практическая подготовка	
Семестр 6									
Раздел 1. Архивная и музейная терминология. Связь архивоведения и музееведения с историей, документоведением, источниковедением и другими научными дисциплинами.		46	6	6					
Тема 1.1 Организация документов Архивного фонда Российской Федерации, в пределах хранилищ и по архивным фондам. Создание и функционирование справочно-поисковых средств и использование архивных документов.		23	3	3					

Раздел, тема	Виды учебной работы, академических часов							
	Всего	Самостоятельная работа	Контактная работа обучающихся с педагогическими работниками					
			Всего	Лекционные занятия	Семинарские/ практические занятия	Лабораторные занятия	Иная контактная работа	
							Всего	Практическая подготовка
Тема 1.2 Основные направления научной-исследовательской и методической работы в области архивного дела и ее информационное обеспечение		23	3	3				
Раздел 2. Понятие и структура музееведения. Основные направления развития		46	6	6				
Тема 2.1 Понятие и характеристики музея. Музейное источниковедение.		23	3	3				
Тема 2.2. Музейные здания. Организация внутримузейного пространства. Фонды и фондовая работа.		23	3	3				
Контроль промежуточной аттестации (час)								4
Общий объем, часов	108	92	12	12				
Форма промежуточной аттестации	Зачет с оценкой							4

**РАЗДЕЛ 3. УЧЕБНО-МЕТОДИЧЕСКОЕ ОБЕСПЕЧЕНИЕ
САМОСТОЯТЕЛЬНОЙ РАБОТЫ ОБУЧАЮЩИХСЯ ПО ДИСЦИПЛИНЕ
(МОДУЛЮ)**

3.1. Виды самостоятельной работы обучающихся по дисциплине (модулю)

Очной формы обучения

Раздел, тема	Всего	Виды самостоятельной работы обучающихся					
		Академическая активность, час	Форма академической активности	Выполнение практ. заданий, час	Форма практического задания	Рубежный текущий контроль, час	Форма рубежного текущего контроля
Семестр 1							
Раздел 1. Архивная и музейная терминология. Связь архивоведения и музееведения с историей, документоведением, источниковедением и другими научными дисциплинами.	46	23	Подготовка к лекционным занятиям, самостоятельное изучение раздела в ЭИОС	20	реферат	23	Компьютерное тестирование или иная форма рубежного контроля по усмотрению преподавателя
Раздел 2. Понятие и структура музееведения. Основные направления развития	46	23	Подготовка к лекционным занятиям, самостоятельное изучение раздела в ЭИОС	20	эссе	23	Компьютерное тестирование или иная форма рубежного контроля по усмотрению преподавателя
Общий объем по модулю/семестру, часов,	92	46		40		46	

3.2 Методические указания к самостоятельной работе по дисциплине (модулю)

РАЗДЕЛ 1. Архивная и музейная терминология. Связь архивоведения и музееведения с историей, документоведением, источниковедением и другими научными дисциплинами.

Цель: владеть базовыми и специальными знаниями и навыками теоретического и прикладного характера по дисциплине «Историческое музее- и архивоведение», научиться применять полученные знания при анализе исторических источников и исследовательской литературы.

Перечень изучаемых элементов содержания:

Влияние политической, экономической, социальной и других сфер жизни общества на изменения в архивной сфере. Архивная терминология: архивное дело, архивный документ, ретроспективная документная информация и др. Особенности трактовки этих понятий в архивном законодательстве, ГОСТах, методических и справочных изданиях, современной отечественной литературе. Объект и предмет архивоведения. Роль документов в развитии общества. Связь архивоведения с историей, документоведением, источниковедением и другими. Нормативное регулирование документационного обеспечения управления, основные проблемы. Нормативная база современного документационного обеспечения управления, структура, состав, особенности. Нормативные правовые акты, регулирующие сферу документационного обеспечения управления. Правовая интерпретация основных понятий документационного обеспечения управления. Правила документирования и Архивные технологии. Организация использования. Как завершающая стадия архивной технологии. Формы использования. Беседы, экскурсии, документальные выставки, конференции, публикации. Работа со СМИ. Работа читальных залов архивов. Требования к пользователю. Оформление пользователя. Методика работы в читальном зале. Правила работы читальных залов. Права и обязанности пользователя. Классификация документов и систем документации. Признаки и основания классификации систем документации. Функциональный, отраслевой, ведомственный принципы построения систем документации. Общероссийские системы документации. Унифицированные системы управленческой документации. Унифицированные системы отраслевой документации. Управление документами, основные понятия. Деятельность в области управления документами. Ответственность и полномочия по управлению документами. Система управления документами. Характеристики систем управления документами и требования к ним. Техника и технология управления документацией. Инструменты управления документами. Методология проектирования и внедрение системы управления документами. Значение использования документальных материалов ГА РФ. Основные направления использования документов ГА РФ. Организация использования архивных материалов. Введение документальных материалов в научный оборот путем их опубликования. Пропаганда документальных материалов (телевидение, радио, печать, выставки, интернет). Основные методы и приемы работы исследователей над архивными документами. Использование справочного аппарата. Правила работы исследователей в читальных залах государственных архивов.

Тема 1.1. Организация документов Архивного фонда Российской Федерации, в пределах хранилищ и по архивным фондам. Создание и функционирование справочно-поисковых средств и использование архивных документов.

Вопросы для самоподготовки:

1. Научно-справочный аппарат к документам архивного фонда РФ
2. Система научно-справочного аппарата к архивным документам.
3. Аналитико-синтетическая обработка ретроспективной документной информации.
4. Описание документов и дел в архивах учреждения и государственных архивах.
5. Описание документов и дел личного происхождения.
6. Описание документов и дел досоветского периода.
7. Архивные описи. Влияние классификации документов и дел в пределах архивного фонда на составление архивной описи.
8. Составление собственно архивной описи дел.
9. Составление справочного аппарата к описи.
10. Система каталогов в архиве.
11. Каталог как архивный справочник.

Тема 1.2. Основные направления научно-исследовательской и методической работы в области архивного дела и ее информационное обеспечение.

Вопросы для самоподготовки:

1. Определение вида каталога.
2. Разработка схемы классификации
3. документной информации в каталоге.
4. Выявление и отбор документной информации для каталогизации.
5. Описание документной информации на каталожных карточках.
6. Индексирование каталожных карточек.
7. Систематизация карточек и ведение каталога.
8. Архивные путеводители.
9. Характеристики фондов в путеводителе.
10. Справочный аппарат к путеводителю.
11. Обзоры документов и другие архивные справочники.
12. Характеристика документов в обзоре.
13. Справочный аппарат к обзору.
14. Дополнительные справочные системы

ПРАКТИЧЕСКОЕ ЗАДАНИЕ К РАЗДЕЛУ 1

Форма практического задания: реферат

Примерный перечень тем научных статей из исторических журналов и сборников для реферирования к разделу 1:

1. Тельчаров А.Д. Архивоведение: Учебное пособие для бакалавров / Тельчаров А.Д. - М.: Дашков и К, 2017 – 184 с.: 60x90 1/16. -(Обложка) ISBN 978-5-394-02697-3 - Режим доступа: <http://znanium.com/catalog/product/936125>.
2. Делопроизводство и архивное дело в терминах и определениях: Учебное пособие / С.Ю. Кабашов, И.Г. Асфандиярова. - М.: Флинта: Наука, 2009 - 296 с.: 70x100 1/16. (переплет) ISBN 978-5-9765-0784-5, 1000 экз. <http://znanium.com/bookread2.php?book=200418>.
3. Рукавишников Е.Н. Внешняя политика и пребывание российского военного флота в Средиземном море. 1770 – 1774 гг. // Вопросы истории. № 9. 2008. - С. 122-134. Электронный ресурс: <http://historystudies.org/2014/12/flot/#more-520>
4. Павлив А.А. Развитие государственности в России на фоне аналогичных процессов в Англии и Франции (дореволюционный период) // Исторический журнал: научные исследования. № 1. 2015. – С. 24 - 35. Электронный ресурс: <http://www.nbpublish.com/hsmag>
5. Бохун Т. История польского гарнизона в Москве. 1610-1612 гг. // Мир истории: российский электронный журнал. № 1. 2012. Электронный ресурс: <http://www.historia.ru/>
6. Рогинский В.В. Изменение политической карты Балтийского региона в эпоху наполеоновских войн // Мир истории: российский электронный журнал. № 2. 2011. Электронный ресурс: <http://www.historia.ru/>
7. Е.Ю. Василик, А.А. Селин Московская эмиграция в Речь Посполитую в первой трети XVII в. // Древняя Русь. Вопросы медиевистики. № 1 (83). 2021. Электронный ресурс: http://www.drevnyaya.ru/vyp/2021_1/part_7.pdf
8. О.Ф. Кудрявцев Русские земли на европейских картах начала XVI в. // Древняя Русь. Вопросы медиевистики. № 1 (79). 2020. Электронный ресурс: http://www.drevnyaya.ru/vyp/2020_1/part_3.pdf
9. Р. Фречнер Об особенностях московской дипломатии середины XVI в.: новые источники о миссии Ганса Шлитте // Древняя Русь. Вопросы медиевистики. № 3 (77). 2019. Электронный ресурс: http://www.drevnyaya.ru/vyp/2019_3/part_9.pdf
10. О.Ф. Кудрявцев. О некоторых стереотипах восприятия России и русских в «Записках о Московии» Сигизмунда Герберштейна // Древняя Русь. Вопросы

- медиевистики. № 4 (74). 2018. Электронный ресурс:
http://www.drevnyaya.ru/vyp/2018_4/part_5.pdf
11. А.А. Горский О династических связях первых московских князей // Древняя Русь. Вопросы медиевистики. № 4 (74). 2018. Электронный ресурс:
http://www.drevnyaya.ru/vyp/2018_4/part_4.pdf
 12. А.П. Богданов. Почему «Третий Рим?» Арсения Суханов о месте России в мировом православии // Диалог со временем. Альманах интеллектуальной истории. Вып. 70. М.: ИВИ, 2020. Электронный ресурс:
https://roii.ru/publications/dialogue/article/70_5/bogdanov_a.p./why-the-third-rome-arseny-sukhanov-on-the-place-of-russian-church-in-world-orthodoxy
 13. В.А. Болдин, А.Б. Страхов Национальное vs общеславянское в русских источниках XVII века // Диалог со временем. Альманах интеллектуальной истории. Вып. 71. М.: ИВИ, 2020. Электронный ресурс:
https://roii.ru/publications/dialogue/article/71_20/boldin_v.a.,strahov_a.b./national-vs-all-slavic-in-russian-historical-sources-of-the-xvii-century
 14. В.С. Дударев «Небо еще светло, только вот тучи уже сгущаются» Россия в восприятии прусского дипломата Курда фон Шлёцера // Диалог со временем. Альманах интеллектуальной истории. Вып. 71. М.: ИВИ, 2020. Электронный ресурс:
https://roii.ru/publications/dialogue/article/71_28/dudarev_v.s./the-sky-is-still-light-but-the-clouds-are-already-gathering-russia-in-the-perception-of-the-prussian-diplomat-kurd-von-schlozer
 15. Н.А. Антипин Русско-японская война 1904–1905 гг. и советские писатели: работа над прошлым // Диалог со временем. Альманах интеллектуальной истории. Вып. 66. М.: ИВИ, 2019. Электронный ресурс:
https://roii.ru/publications/dialogue/article/66_5/antipin_n.a./the-russian-japanese-war-of-1904-1905-and-the-soviet-writers-work-on-the-past
 16. Е.О. Гранцева Испанские интеллектуалы и Россия начала XX века: между литературой и жизнью // Диалог со временем. Альманах интеллектуальной истории. Вып. 68. М.: ИВИ, 2019. Электронный ресурс:
https://roii.ru/publications/dialogue/article/68_12/grantseva_e.o./between-literature-and-life-spanish-intellectuals-and-russia-in-the-beginning-of-the-20th-century
 17. Шильникова И.В. Продовольственный вопрос и рабочий протест в России в годы Первой мировой войны (июль 1914 г. – февраль 1917 г.) // Исторический журнал: научные исследования. № 1(37). 2021. Электронный ресурс:
https://www.nbpublish.com/hsmag/contents_2021_1.html#34779
 18. Костылева А.С. Восприятие «новой» иммиграции в разных слоях американского общества (конец XIX – начало XX вв.) // Исторический журнал: научные исследования. № 3(37). 2020. Электронный ресурс:
https://www.nbpublish.com/hsmag/contents_2020_3.html#33099
 19. Коваленко М.И. Формирование Германского таможенного союза: на пути к «Договору о таможенном объединении» 1833 г. // Исторический журнал: научные исследования. № 4(37). 2020. Электронный ресурс:
https://www.nbpublish.com/hsmag/contents_2020_4.html#33580
 20. Овчаренко А.О. Особенности социализации женщин в США (рубеж XIX–XX вв.) // Исторический журнал: научные исследования. № 5(37). 2020. Электронный ресурс:
https://www.nbpublish.com/hsmag/contents_2020_5.html#34289

РУБЕЖНЫЙ КОНТРОЛЬ К РАЗДЕЛУ 1: форма рубежного контроля – Составить библиографический список литературы по теме «эпоха Ивана Грозного».

РАЗДЕЛ 2. Понятие и структура музееведения. Основные направления развития.

Цель: владеть базовыми и специальными знаниями и навыками теоретического и прикладного характера по дисциплине «Историческое музее- и архивоведение», научиться применять полученные знания при анализе исторических источников и исследовательской литературы.

Перечень изучаемых элементов содержания:

Понятие музея. Характеристика музея как научно-исследовательского и научно-просветительного учреждения. Классификация музеев. Профиль музея. Виды музейных учреждений. Музей как социально-культурный институт. Музейная потребность и её историческое развитие. Традиционные и инновационные музеи и формы музейной деятельности. Музейная сеть, её характеристики. Методы анализа и прогнозирования развития сети музейных учреждений. Понятие исторического источника. Понятие памятника (природы, истории и культуры). Типы и виды исторических источников. Письменные источники, их характеристика и определение значения в организации музейного дела. Устные (лингвистические, фольклорные) источники, их характеристика и определение значения в организации музейного дела. Динамические источники, их характеристика и определение значения для организации музейного дела. Вещественные источники, их типология и классификация. Специфика видов и типов вещественных источников. Вещественные источники как основа предметной коммуникации. Значение вещественных источников в организации музейного дела. Источниковедение, его задачи и принципы. Специфика источниковедческого анализа письменных, устных, динамических, вещественных источников. Методика источниковедческого исследования. Методика источниковедческого исследования вещественных источников различных типов. Понятие музейного предмета. Классификация музейных предметов. Музейный предмет как исторический источник. Признаки музейного предмета. Классификация музейных предметов, их информационные свойства и методы раскрытия информационного потенциала. Изучение музейных предметов: атрибуция, классификация, систематизация, музейная интерпретация. Музейный предмет как основа музейной деятельности. Исторические формы восприятия музейного предмета. Непредметные формы памятников и их использование в музейном деле. Понятие научно-вспомогательных материалов. Классификация научно-вспомогательного материала и характеристика их основных групп. Сбор, хранение и применение научно-вспомогательных материалов в экспозиционной и исследовательской работе в музее. Понятие о консервации и реставрации. Роль консервации и реставрации в музейном деле.

Тема 2.1. Понятие и характеристики музея. Музейное источниковедение.

Вопросы для самоподготовки:

1. Здания музеев.
2. Современные и исторические здания музеев, их организационная и техническая специфика.
3. Исторические здания как самостоятельные объекты музейного экспонирования, их организационное и техническое обслуживание.
4. Функциональные комплексы музея.
5. Экспозиционно-выставочный комплекс, научно-исследовательский комплекс, административно-хозяйственный комплекс,
6. Инженерно-технический комплекс, выставочный комплекс, их структура и специфика деятельности.
7. Зоны музея.
8. Зона обслуживания, зона подготовки и обслуживания экспозиций и выставок, рекреационная зона, их структура и специфика деятельности.

9. Фондовый комплекс, его структура и специфика деятельности.
10. Зона хранилищ, зона профилактики и упаковки, их структура и специфика деятельности.

Тема 2.2. Музейные здания. Организация внутримузейного пространства. Фонды и фондовая работа.

Вопросы для самоподготовки:

1. Основные типы и источники финансирования музеев.
2. Государственное финансирование как необходимое, но недостаточное.
3. Необходимость поиска новых источников финансирования музеев.
4. Фандрейзинг как составляющая музейного менеджмента.
5. Спонсорство и благотворительность.
6. Проблемы развития спонсорства и благотворительности музеев.
7. Патронаж и другие формы спонсорской поддержки музеев.
8. Мировой опыт финансирования музеев.
9. Предпринимательская деятельность музеев как один из источников его финансирования.
10. Возможности и проблемы предпринимательской деятельности музеев.
11. Альтернативные источники финансирования музеев.

ПРАКТИЧЕСКОЕ ЗАДАНИЕ К РАЗДЕЛУ 2

Форма практического задания: эссе

Примерный перечень тем эссе к разделу 2:

1. Понятие фондовой работы.
2. Понятие музейного фонда.
3. Уровни музейного фондирования.
4. Юридический статус музейного фонда
5. РФ. Музейная коллекция.
6. Музейное собрание. Состав фондов музея.
7. Основные, дублетные, обменные, непрофильные фонды;
8. Фонд научно-вспомогательных материалов.
9. Структура/строение музейного фонда.
10. Научная организация музейных фондов, её задачи.
11. Комплектование музейных фондов.
12. Понятие музейного документирования.
13. Теория музейного документирования.
14. Уровни музейного документирования.
15. Здания музеев.
16. Современные и исторические здания музеев, их организационная и техническая специфика.
17. Исторические здания как самостоятельные объекты музейного экспонирования, их организационное и техническое обслуживание.
18. Функциональные комплексы музея.
19. Экспозиционно-выставочный комплекс, научно-исследовательский комплекс, административно-хозяйственный комплекс,
20. Инженерно-технический комплекс, выставочный комплекс, их структура и специфика деятельности.
21. Зоны музея.
22. Зона обслуживания, зона подготовки и обслуживания экспозиций и выставок, рекреационная зона, их структура и специфика деятельности.
23. Фондовый комплекс, его структура и специфика деятельности.

24. Зона хранилищ, зона профилактики и упаковки, их структура и специфика деятельности.

РУБЕЖНЫЙ КОНТРОЛЬ К РАЗДЕЛУ 2: форма рубежного контроля – Посмотреть документальный фильм «Гайна трех океанов» <https://www.youtube.com/watch?v=GK2sdnZ-G1E> и написать рецензию по результатам просмотра.

Оформление работ, выполняемых в рамках самостоятельной работы, осуществляется в соответствии с Методическими указаниями по оформлению письменных работ обучающихся в рамках самостоятельной работы, утвержденными Учебно-методическим советом РГСУ, Протокол № 2 от 25 июня 2015 года.

Конкретные практические задания и задания для рубежного контроля определяются в учебно-методических материалах по работе обучающихся в электронной информационно-образовательной среде РГСУ с применением технологий электронного обучения по данной дисциплине, утверждаемых ежегодно факультетом.

РАЗДЕЛ 4. ФОНД ОЦЕНОЧНЫХ СРЕДСТВ ДЛЯ ПРОВЕДЕНИЯ ПРОМЕЖУТОЧНОЙ АТТЕСТАЦИИ ОБУЧАЮЩИХСЯ ПО ДИСЦИПЛИНЕ (МОДУЛЮ)

4.1. Форма промежуточной аттестации обучающегося по дисциплине (модулю)

Контрольным мероприятием промежуточной аттестации обучающихся по учебной дисциплине (модулю) является **зачет**, который проводится в **устной** форме. ПК-1.

Перечень компетенций с указанием этапов их формирования в процессе освоения образовательной программы

4.2. Перечень компетенций с указанием этапов их формирования в процессе освоения образовательной программы

Код компетенции	Содержание компетенции (части компетенции)	Результаты обучения	Этапы формирования компетенций в процессе освоения образовательной программы
ПК-1	способность рефлексировать (эксплицировать) мировоззренческие, парадигмальные основания исторического / гуманитарного знания	<i>Знать:</i> принципы применения знаний основных проблем и концепций в области отечественной и всеобщей истории	Этап формирования знаний
		<i>Уметь:</i> использовать профессиональные знания в педагогической деятельности; применять основы педагогической деятельности в преподавании курса истории и обществознания в общеобразовательных	Этап формирования умений

		организациях	
		<i>Владеть:</i> навыками применения основных методов и принципов педагогической деятельности	Этап формирования навыков и получения опыта

4.3 Описание показателей и критериев оценивания компетенций на различных этапах их формирования, описание шкал оценивания

Код компетенции	Этапы формирования компетенций	Показатель оценивания компетенции	Критерии и шкалы оценивания
ПК-1	Этап формирования знаний.	<p>Теоретический блок вопросов.</p> <p>Уровень освоения программного материала, логика и грамотность изложения, умение самостоятельно обобщать и излагать материал</p>	<p>1) обучающийся глубоко и прочно освоил программный материал, исчерпывающе, последовательно, грамотно и логически стройно его излагает, тесно увязывает с задачами и будущей деятельностью, не затрудняется с ответом при видоизменении задания, умеет самостоятельно обобщать и излагать материал, не допуская ошибок: (9-10] баллов;</p> <p>2) обучающийся твердо знает программный материал, грамотно и по существу излагает его, не допуская существенных неточностей в ответе на вопрос, может правильно применять теоретические положения: [8-9) баллов;</p> <p>3) обучающийся освоил основной материал, но не знает отдельных деталей, допускает неточности, недостаточно правильные формулировки, нарушает последовательность в изложении программного материала: (6-8) баллов;</p> <p>4) обучающийся не знает значительной части программного материала, допускает существенные</p>

			ошибки: [0-6] баллов.
ПК-1	Этап формирования умений	<p>Аналитическое задание (<i>задачи, ситуационные задания, кейсы, проблемные ситуации и т.д.</i>)</p> <p>Практическое применение теоретических положений применительно к профессиональным задачам, обоснование принятых решений</p>	<p>1) свободно справляется с задачами и практическими заданиями, правильно обосновывает принятые решения, задание выполнено верно, даны ясные аналитические выводы к решению задания, подкрепленные теорией: (9-10] баллов;</p> <p>2) владеет необходимыми умениями и навыками при выполнении практических заданий, задание выполнено верно, отмечается хорошее развитие аргумента, однако отмечены погрешности в ответе, скорректированные при собеседовании: [8-9) баллов;</p>
ПК-1	Этап формирования навыков и получения опыта.	<p>Аналитическое задание (<i>задачи, ситуационные задания, кейсы, проблемные ситуации и т.д.</i>)</p> <p>Решение практических заданий и задач, владение навыками и умениями при выполнении практических заданий, самостоятельность, умение обобщать и излагать материал.</p>	<p>3) испытывает затруднения в выполнении практических заданий, задание выполнено с ошибками, отсутствуют логические выводы и заключения к решению: (6-8) баллов;</p> <p>4) практические задания, задачи выполняет с большими затруднениями или задание не выполнено вообще, или задание выполнено не до конца, нет четких выводов и заключений по решению задания, сделаны неверные выводы по решению задания: [0-6] баллов.</p>

4.4 Типовые контрольные задания или иные материалы, необходимые для оценки знаний, умений, навыков и (или) опыта деятельности, характеризующих этапы формирования компетенций в процессе освоения образовательной программы

Примерные вопросы для проведения промежуточной аттестации обучающихся по учебной дисциплине (6 семестр, зачет с оценкой)

Теоретический блок вопросов:

1. Научно-справочный аппарат к документам архивного фонда РФ

2. Система научно-справочного аппарата к архивным Документам.
3. Аналитико-синтетическая обработка ретроспективной документной информации.
4. Описание документов и дел в архивах учреждения и государственных архивах.
5. Описание документов и дел личного происхождения.
6. Описание документов и дел досоветского периода.
7. Архивные описи. Влияние классификации документов и дел в пределах архивного фонда на составление архивной описи.
8. Составление собственно архивной описи дел.
9. Составление справочного аппарата к описи.
10. Система каталогов в архиве.
11. Каталог как архивный справочник.
12. Определение вида каталога.
13. Разработка схемы классификации
14. документной информации в каталоге.
15. Выявление и отбор документной информации для каталогизации.
16. Описание документной информации на каталожных карточках.
17. Индексирование каталожных карточек.
18. Систематизация карточек и ведение каталога.
19. Архивные путеводители.
20. Здания музеев.
21. Современные и исторические здания музеев, их организационная и техническая специфика.
22. Исторические здания как самостоятельные объекты музейного экспонирования, их организационное и техническое обслуживание.
23. Функциональные комплексы музея.
24. Экспозиционно-выставочный комплекс, научно-исследовательский комплекс, административно-хозяйственный комплекс,
25. Инженерно-технический комплекс, выставочный комплекс, их структура и специфика деятельности.
26. Зоны музея.
27. Зона обслуживания, зона подготовки и обслуживания экспозиций и выставок, рекреационная зона, их структура и специфика деятельности.
28. Фондовый комплекс, его структура и специфика деятельности.
29. Зона хранилищ, зона профилактики и упаковки, их структура и специфика деятельности Основные типы и источники финансирования музеев.
30. Государственное финансирование как необходимое, но недостаточное.
31. Необходимость поиска новых источников финансирования музеев.
32. Фандрейзинг как составляющая музейного менеджмента.
33. Спонсорство и благотворительность.
34. Проблемы развития спонсорства и благотворительности музеев.
35. Патронаж и другие формы спонсорской поддержки музеев.
36. Мировой опыт финансирования музеев.
37. Предпринимательская деятельность музеев как один из источников его финансирования.
38. Возможности и проблемы предпринимательской деятельности музеев.
39. Альтернативные источники финансирования музеев.

4.5 Методические материалы, определяющие процедуры оценивания знаний, умений, навыков и (или) опыта деятельности, характеризующих этапы формирования компетенций

Промежуточная аттестация по дисциплине (модулю) проводится в соответствии с Положением о промежуточной аттестации обучающихся по основным профессиональным образовательным программам высшего образования – программ аспирантуры в Российском государственном социальном университете и Положение о балльно-рейтинговой системе оценки успеваемости обучающихся по основным профессиональным образовательным программам высшего образования - программам аспирантуры в Российском государственном социальном университете.

На промежуточную аттестацию отводится 20 рейтинговых баллов.

Ответы обучающегося на контрольном мероприятии промежуточной аттестации оцениваются педагогическим работником по 20 - балльной шкале, а итоговая оценка по дисциплине (модулю) выставляется по системе зачтено/не зачтено для зачета.

Критерии выставления оценки определяются Положением о балльно-рейтинговой системе оценки успеваемости обучающихся по основным профессиональным образовательным программам высшего образования - программам аспирантуры в Российском государственном социальном университете.

РАЗДЕЛ 5. УСЛОВИЯ РЕАЛИЗАЦИИ ДИСЦИПЛИНЫ (МОДУЛЯ)

5.1. Перечень основной и дополнительной учебной литературы для освоения дисциплины (модуля)

5.1.1. Основная литература

1. Старостенков Н В, Семин В.П., Ляпунова Н.В. История России: ключевые проблемы. Часть 1 : учебное пособие / Старостенков Н В, Семин В.П., Ляпунова Н.В. — Москва : Русайнс, 2021. — 273 с. — ISBN 978-5-4365-5194-4. — URL: <https://book.ru/book/936769> (дата обращения: 16.05.2021). — Текст : электронный.

2. Старостенков Н В, Семин В.П., Ляпунова Н.В. История России: ключевые проблемы. Часть 2 : учебное пособие / Старостенков Н.В., Семин В.П., Ляпунова Н.В. — Москва : Русайнс, 2021. — 302 с. — ISBN 978-5-4365-5195-1. — URL: <https://book.ru/book/936770> (дата обращения: 16.05.2021). — Текст : электронный.

3. Семин В.П., Ляпунова Н.В., Шарый В.И., Мухлаев К.О. История России. Хрестоматия. Часть 1 : учебное пособие / Семин В.П., Ляпунова Н.В., Шарый В.И., Мухлаев К.О. — Москва : Русайнс, 2020. — 463 с. — ISBN 978-5-4365-6302-2. — URL: <https://book.ru/book/939478> (дата обращения: 16.05.2021). — Текст : электронный.

4. Семин В.П., Ляпунова Н.В., Шарый В.И., Мухлаев К.О. История России. Хрестоматия. Часть 2 : учебное пособие / Семин В.П., Ляпунова Н.В., Шарый В.И., Мухлаев К.О. — Москва : Русайнс, 2020. — 504 с. — ISBN 978-5-4365-6301-5. — URL: <https://book.ru/book/939477> (дата обращения: 16.05.2021). — Текст : электронный.

5.1.2. Дополнительная литература

1. Кириллов, В. В. История России в 2 ч. Часть 1. До XX века : учебное пособие для вузов / В. В. Кириллов. — 8-е изд., перераб. и доп. — Москва : Издательство Юрайт, 2021. — 352 с. — (Высшее образование). — ISBN 978-5-534-08563-1. — URL : <https://urait.ru/bcode/471497>

2. Кириллов, В. В. История России в 2 ч. Часть 2. XX век — начало XXI века : учебное пособие для вузов / В. В. Кириллов. — 8-е изд., перераб. и доп. — Москва : Издательство Юрайт, 2020. — 257 с. — (Высшее образование). — ISBN 978-5-534-08562-4. — URL : <https://urait.ru/bcode/452685>

3. История России в 2 ч. Часть 1. IX — начало XX века : учебник для вузов / А. В. Сидоров [и др.] ; под редакцией А. В. Сидорова. — 2-е изд., испр. и доп. — Москва : Издательство Юрайт, 2021. — 404 с. — (Высшее образование). — ISBN 978-5-534-09044-4. — URL : <https://urait.ru/bcode/470225>

4. История России в 2 ч. Часть 2. XX — начало XXI века : учебник для вузов / А. В. Сидоров [и др.] ; под редакцией А. В. Сидорова. — 2-е изд., испр. и доп. — Москва : Издательство Юрайт, 2021. — 237 с. — (Высшее образование). — ISBN 978-5-534-09046-8. — URL : <https://urait.ru/bcode/470593>

5.2. Перечень ресурсов информационно-коммуникационной сети «Интернет», необходимых для освоения учебной дисциплины

№ №	Название электронного ресурса	Описание электронного ресурса	Используемый для работы адрес
1.	ЭБС «Университетская библиотека онлайн»	Электронная библиотека, обеспечивающая доступ высших и средних учебных заведений, публичных библиотек и корпоративных пользователей к наиболее востребованным материалам по всем отраслям знаний от ведущих российских издательств	http://biblioclub.ru/
2.	Образовательная платформа Юрайт	Электронно-библиотечная система для ВУЗов, ССУЗов, обеспечивающая доступ к учебникам, учебной и методической литературе по различным дисциплинам.	https://urait.ru/
3.	ЭБС "Лань"	Электронно-библиотечная система для ВУЗов, ССУЗов, обеспечивающая доступ к учебникам, учебной и методической литературе по различным дисциплинам. В рамках участия в консорциуме сетевых электронных библиотек (СЭБ) педагогических вузов.	https://e.lanbook.com/
4.	Научная электронная библиотека eLIBRARY.ru	Крупнейший российский информационно-аналитический портал в области науки, технологии, медицины и образования, содержащий рефераты и полные тексты более 34 млн научных публикаций и патентов	http://elibrary.ru/

5.	База данных "EastView"	Полнотекстовая база данных периодических изданий	https://dlib.eastview.com
6.	Электронная библиотека "Grebennikon"	Библиотека предоставляет доступ более чем к 30 журналам, выпускаемых Издательским домом "Гребенников".	https://grebennikon.ru/

5.3 Методические указания для обучающихся по освоению дисциплины (модуля)

Освоение обучающимся дисциплины (модуля) «Историческое музее- и архивоведение» предполагает изучение материалов дисциплины (модуля) на аудиторных занятиях и в ходе самостоятельной работы. Аудиторные занятия проходят в форме лекций. Самостоятельная работа включает разнообразный комплекс видов и форм работы обучающихся.

Для успешного освоения дисциплины (модуля) и достижения поставленных целей необходимо внимательно ознакомиться с рабочей программой дисциплины (модуля), доступной в электронной информационно-образовательной среде РГСУ.

Следует обратить внимание на списки основной и дополнительной литературы, на предлагаемые преподавателем ресурсы информационно-телекоммуникационной сети Интернет. Эта информация необходима для самостоятельной работы обучающегося.

При подготовке к аудиторным занятиям необходимо помнить особенности каждой формы его проведения.

Подготовка к учебному занятию лекционного типа заключается в следующем.

С целью обеспечения успешного обучения обучающийся должен готовиться к лекции, поскольку она является важнейшей формой организации учебного процесса, поскольку:

- знакомит с новым учебным материалом;
- разъясняет учебные элементы, трудные для понимания;
- систематизирует учебный материал;
- ориентирует в учебном процессе.

С этой целью:

- внимательно прочитайте материал предыдущей лекции;
- ознакомьтесь с учебным материалом по учебнику и учебным пособиям с темой прочитанной лекции;
- внесите дополнения к полученным ранее знаниям по теме лекции на полях лекционной тетради;
- запишите возможные вопросы, которые вы зададите лектору на лекции по материалу изученной лекции;
- постарайтесь уяснить место изучаемой темы в своей подготовке;
- узнайте тему предстоящей лекции (по тематическому плану, по информации лектора) и запишите информацию, которой вы владеете по данному вопросу.

Самостоятельная работа.

Для более углубленного изучения темы задания для самостоятельной работы рекомендуется выполнять параллельно с изучением данной темы. При выполнении заданий по возможности используйте наглядное представление материала. Более подробная информация о самостоятельной работе представлена в разделах «Учебно-методическое обеспечение самостоятельной работы по дисциплине (модулю)», «Методические указания к самостоятельной работе по дисциплине (модулю)».

5.4 Информационно-технологическое обеспечение образовательного процесса по дисциплины (модуля)

5.4.1. Средства информационных технологий

1. Персональные компьютеры;
2. Средства доступа в Интернет;
3. Проектор.

5.4.2. Программное обеспечение

1. Операционная система: Astra Linux SE
2. Пакет офисных программ: LibreOffice
3. Справочная система Консультант+
4. Okular или Acrobat Reader DC
5. Ark или 7-zip
6. User Gate
7. TrueConf (client)

5.4.3. Информационные справочные системы и профессиональные базы данных

№ №	Название электронного ресурса	Описание электронного ресурса	Используемый для работы адрес
1.	ЭБС «Университетская библиотека онлайн»	Электронная библиотека, обеспечивающая доступ высших и средних учебных заведений, публичных библиотек и корпоративных пользователей к наиболее востребованным материалам по всем отраслям знаний от ведущих российских издательств	http://biblioclub.ru/
2.	Образовательная платформа Юрайт	Электронно-библиотечная система для ВУЗов, ССУЗов, обеспечивающая доступ к учебникам, учебной и методической литературе по различным дисциплинам.	https://urait.ru/
3.	ЭБС "Лань"	Электронно-библиотечная система для ВУЗов, ССУЗов, обеспечивающая доступ к учебникам, учебной и методической литературе по различным дисциплинам. В рамках участия в консорциуме сетевых электронных библиотек (СЭБ) педагогических вузов.	https://e.lanbook.com/
4.	Научная электронная библиотека	Крупнейший российский информационно-аналитический портал в области науки, технологии,	http://elibrary.ru/

	eLIBRARY.ru	медицины и образования, содержащий рефераты и полные тексты более 34 млн научных публикаций и патентов	
5.	База данных "EastView"	Полнотекстовая база данных периодических изданий	https://dlib.eastview.com
6.	Электронная библиотека "Grebennikon"	Библиотека предоставляет доступ более чем к 30 журналам, выпускаемых Издательским домом "Гребенников".	https://grebennikon.ru/

5.5 Материально-техническое обеспечение образовательного процесса по дисциплине (модулю)

Для изучения дисциплины (модуля) «**Историческое музей- и архивоведение**» в рамках реализации основной профессиональной образовательной программы высшего образования – программы **46.06.01 «Исторические науки и археология» «Отечественная история»** (уровень подготовки кадров высшей квалификации), утвержденного приказом Министерства образования и науки Российской Федерации № 904 от 30.07.2014 используются:

Учебная аудитория для занятий лекционного типа оснащена специализированной мебелью (стол для преподавателя, парты, стулья, доска для написания мелом); техническими средствами обучения (видеопроекционное оборудование, средства звуковоспроизведения, экран и имеющие выход в сеть Интернет).

Помещения для самостоятельной работы обучающихся: оснащены специализированной мебелью (парты, стулья) техническими средствами обучения (персональные компьютеры с доступом в сеть Интернет и обеспечением доступа в электронно-информационную среду университета, программным обеспечением).

5.6 Образовательные технологии

При реализации дисциплины (модуля) «**Историческое музей- и архивоведение**» применяются различные образовательные технологии, в том числе технологии электронного обучения.

Освоение дисциплины (модуля) «**Историческое музей- и архивоведение**» предусматривает использование в учебном процессе активных и интерактивных форм проведения учебных занятий в форме деловых игр, разбора конкретных ситуаций, решения логических и ситуационных задач в сочетании с внеаудиторной работой с целью формирования и развития **профессиональных** навыков обучающихся.

При освоении дисциплины (модуля) «**Историческое музей- и архивоведение**» предусмотрено применением электронного обучения.

Учебные часы дисциплины (модуля) «**Историческое музей- и архивоведение**» предусматривают классическую контактную работу преподавателя с обучающимся в аудитории и контактную работу посредством электронной информационно-образовательной среды в синхронном и асинхронном режиме (вне аудитории) посредством применения возможностей компьютерных технологий (электронная почта, электронный учебник, тестирование, вебинар, видеофильм, презентация, форум и др.).

ЛИСТ РЕГИСТРАЦИИ ИЗМЕНЕНИЙ

№ п/п	Содержание изменения	Реквизиты документа об утверждении изменения	Дата введения изменения
1.	Утверждена и введена в действие решением Ученого совета гуманитарного факультета на основании Федерального государственного образовательного стандарта высшего образования по направлению подготовки 46.06.01 «Исторические науки и археология» «Отечественная история» (уровень подготовки кадров высшей квалификации), утвержденного приказом Министерства образования и науки Российской Федерации № 904 от 30.07.2014	Протокол заседания факультета № 12 от «21» июня 2021 года	1.09.2021г.
1. 2.			
3.			



МИНИСТЕРСТВО НАУКИ И ВЫСШЕГО ОБРАЗОВАНИЯ РОССИЙСКОЙ ФЕДЕРАЦИИ
ФЕДЕРАЛЬНОЕ ГОСУДАРСТВЕННОЕ БЮДЖЕТНОЕ ОБРАЗОВАТЕЛЬНОЕ
УЧРЕЖДЕНИЕ ВЫСШЕГО ОБРАЗОВАНИЯ
«РОССИЙСКИЙ ГОСУДАРСТВЕННЫЙ СОЦИАЛЬНЫЙ
УНИВЕРСИТЕТ»

УТВЕРЖДАЮ

Декан гуманитарного факультета
канд. филол. наук, PhD, д-р полит.наук

 Г.Ю.Никипорец-Такигава
21 июня 2021 года

РАБОЧАЯ ПРОГРАММА ДИСЦИПЛИНЫ (МОДУЛЯ)

Теория и методология истории российской государственности

Направление подготовки

46.06.01 «Исторические науки и археология»

Направленность (профиль) образовательной программы

«Отечественная история»

**ОСНОВНАЯ ПРОФЕССИОНАЛЬНАЯ ОБРАЗОВАТЕЛЬНАЯ
ПРОГРАММА ВЫСШЕГО ОБРАЗОВАНИЯ – ПРОГРАММА
ПОДГОТОВКИ НАУЧНО-ПЕДАГОГИЧЕСКИХ КАДРОВ В
АСПИРАНТУРЕ**

Уровень образования

Высшее образование - подготовка кадров высшей квалификации

Форма обучения

Очная, заочная

Москва, 2021 г.

Рабочая программа дисциплины (модуля) **«Теория и методология истории российской государственности»** разработана на основании федерального государственного образовательного стандарта высшего образования по направлению подготовки **46.06.01 «Исторические науки и археология» «Отечественная история»** (уровень подготовки кадров высшей квалификации), утвержденного приказом Министерства образования и науки Российской Федерации № 904 от 30.07.2014, учебного плана по основной профессиональной образовательной программе высшего образования – программе подготовки научно-педагогических кадров в аспирантуре

Рабочая программа дисциплины (модуля) разработана рабочей группой в составе: доктора исторических наук, профессора Ляпуновой Н.В. доктора исторических наук, профессора М.В. Виниченко

Руководитель основной профессиональной образовательной программы

М.В. Виниченко

(подпись)

Рабочая программа дисциплины (модуля) обсуждена и утверждена на заседании Ученого совета гуманитарного факультета.
Протокол № 12 от «21» июня 2021 года.

Декан гуманитарного факультета
к.филол.н., PhD, д.полит.н.,
доцент

Г.Ю. Никипорец-Такигава

(подпись)

Рабочая программа дисциплины (модуля) рецензирована и рекомендована к утверждению:

доктор исторических наук, профессор
кафедры истории Военного университета МО
РФ

В.В. Попов

(подпись)

доктор исторических наук, профессор
кафедры социальной работы РГСУ

Л.И. Старовойтова

(подпись)

Согласовано
Научная библиотека, директор

И.Г. Маляр

(подпись)

СОДЕРЖАНИЕ

РАЗДЕЛ 1. ПАСПОРТ РАБОЧЕЙ ПРОГРАММЫ ДИСЦИПЛИНЫ (МОДУЛЯ)	4
1.1 Цель и задачи дисциплины (модуля).....	4
1.2. Место дисциплины (модуля) в структуре основной профессиональной образовательной программы высшего образования - программы аспирантуры.....	4
1.3 Планируемые результаты обучения по дисциплине (модулю) в рамках планируемых результатов освоения основной профессиональной образовательной программы высшего образования – программы аспирантуры, соотнесенные с установленными индикаторами достижения компетенций	4
РАЗДЕЛ 2. СТРУКТУРА И СОДЕРЖАНИЕ ДИСЦИПЛИНЫ (МОДУЛЯ)	7
2.1 Объем дисциплины (модуля), включая контактную работу обучающегося с педагогическими работниками и самостоятельную работу обучающегося	7
2.2. Учебно-тематический план дисциплины (модуля)	7
РАЗДЕЛ 3. УЧЕБНО-МЕТОДИЧЕСКОЕ ОБЕСПЕЧЕНИЕ САМОСТОЯТЕЛЬНОЙ РАБОТЫ ОБУЧАЮЩИХСЯ ПО ДИСЦИПЛИНЕ (МОДУЛЮ)	9
3.1. Виды самостоятельной работы обучающихся по дисциплине (модулю)	9
3.2 Методические указания к самостоятельной работе по дисциплине (модулю)	9
РАЗДЕЛ 4. ФОНД ОЦЕНОЧНЫХ СРЕДСТВ ДЛЯ ПРОВЕДЕНИЯ ПРОМЕЖУТОЧНОЙ АТТЕСТАЦИИ ОБУЧАЮЩИХСЯ ПО ДИСЦИПЛИНЕ (МОДУЛЮ)	15
4.1. Форма промежуточной аттестации обучающегося по дисциплине (модулю).....	15
4.2. Перечень компетенций с указанием этапов их формирования в процессе освоения образовательной программы.....	15
4.3 Описание показателей и критериев оценивания компетенций на различных этапах их формирования, описание шкал оценивания	17
4.4 Типовые контрольные задания или иные материалы, необходимые для оценки знаний, умений, навыков и (или) опыта деятельности, характеризующих этапы формирования компетенций в процессе освоения образовательной программы	18
4.5 Методические материалы, определяющие процедуры оценивания знаний, умений, навыков и (или) опыта деятельности, характеризующих этапы формирования компетенций	20
РАЗДЕЛ 5. УСЛОВИЯ РЕАЛИЗАЦИИ ДИСЦИПЛИНЫ (МОДУЛЯ)	20
5.1. Перечень основной и дополнительной учебной литературы для освоения дисциплины (модуля) .	20
5.1.1. Основная литература	20
5.1.2. Дополнительная литература.....	20
5.2. Перечень ресурсов информационно-коммуникационной сети «Интернет», необходимых для освоения учебной дисциплины.....	21
5.3 Методические указания для обучающихся по освоению дисциплины (модуля).....	22
5.4 Информационно-технологическое обеспечение образовательного процесса по дисциплины (модуля).....	23
5.5 Материально-техническое обеспечение образовательного процесса по дисциплине (модулю)	24
5.6 Образовательные технологии	24
ЛИСТ РЕГИСТРАЦИИ ИЗМЕНЕНИЙ.....	26

РАЗДЕЛ 1. ПАСПОРТ РАБОЧЕЙ ПРОГРАММЫ ДИСЦИПЛИНЫ (МОДУЛЯ)

1.1 Цель и задачи дисциплины (модуля)

Цель дисциплины (модуля) **«Теория и методология истории российской государственности»** заключается в систематизированных знаний и комплексное представление в получении обучающимися теоретических знаний об особенностях и закономерностях исторического развития российской государственности с последующим применением в профессиональной сфере и практических навыков по формированию у обучающихся творческого начала, способности решать через средства научной информации исследовательские задачи.

В соответствии с поставленной целью в программе реализуются задачи.

Задачи учебной дисциплины:

- дать представление о природе методологических проблем об особенностях и закономерностях исторического развития российской государственности с последующим применением в профессиональной сфере и практических навыков по формированию
- сформировать умения анализа и оценки информации о исторического развития российской государственности,
- раскрыть содержание основных современных проблем дисциплины;
- рассмотреть теорию и методологию, углубление представлений о работе с научной литературой по теории и методологии истории российской государственности в сфере истории и смежных областях социально-гуманитарных наук.

1.2. Место дисциплины (модуля) в структуре основной профессиональной образовательной программы высшего образования - программы аспирантуры

Дисциплина (модуль) **«Теория и методология истории российской государственности»** реализуется в вариативной части основной профессиональной образовательной программы по направлению подготовки **46.06.01 «Исторические науки и археология» «Отечественная история»** (уровень подготовки кадров высшей квалификации) аспирантура, очной, заочной формы обучения.

Изучение дисциплины (модуля) **«Теория и методология истории российской государственности»** базируется на знаниях и умениях, полученных обучающимися ранее в ходе освоения программного материала учебной дисциплины **«Отечественная история», «Историческая библиография»**.

Изучение дисциплины (модуля) **«Теория и методология истории российской государственности»** является вариативными для последующего освоения программного материала учебных дисциплин: Историческое краеведение, Методологические проблемы региональной истории.

1.3 Планируемые результаты обучения по дисциплине (модулю) в рамках планируемых результатов освоения основной профессиональной образовательной программы высшего образования – программы аспирантуры, соотнесенные с установленными индикаторами достижения компетенций

Процесс освоения дисциплины (модуля) направлен на формирование у обучающихся следующих универсальных и общепрофессиональных компетенций: в соответствии с основной профессиональной образовательной программой высшего образования – программой по направлению подготовки **46.06.01 «Исторические науки и археология»**

«Отечественная история» (уровень подготовки кадров высшей квалификации), утвержденным приказом Министерства образования и науки Российской Федерации № 904 от 30.07.2014.

В результате освоения дисциплины (модуля) обучающийся должен демонстрировать следующие результаты ПК-1; ПК-2; ПК-4

Категория компетенции	Код компетенции	Формулировка компетенции	Код и наименование индикатора достижения компетенции	Результаты обучения
ПК	ПК-1	способность рефлексировать (эксплицировать) мировоззренческие, парадигмальные основания исторического / гуманитарного знания	1.1 Применять знание основных проблем и концепций в области отечественной и всеобщей истории; заниматься интерпретацией прошлого в историографической теории и практике	<i>Знать:</i> принципы применения знаний основных проблем и концепций в области отечественной и всеобщей истории
				<i>Уметь:</i> интерпретировать прошлое в историографической теории и практике
				<i>Владеть:</i> навыками применения знаний основных проблем и концепций в области отечественной и всеобщей истории
ПК	ПК-2	способность увидеть (поставить) проблему и обосновать ее актуальность / вписать свое исследование в контекст современного исторического / гуманитарного знания	1.1 Использует профессиональные знания в педагогической деятельности; 1.2 Применяет методики преподавания дисциплин (модулей) по истории и обществознанию	<i>Знать:</i> основные методы и принципы педагогической деятельности
				<i>Уметь:</i> использовать профессиональные знания в педагогической деятельности; применять основы педагогической деятельности в преподавании курса истории и обществознания в общеобразовательных организациях

				<i>Владеть:</i> навыками применения основных методов и принципов педагогической деятельности
ПК	ПК-4	способность сформировать источниковую базу исследования и провести источниковедческий анализ	1.1 Использует профессиональные знания в педагогической деятельности; 1.2 Применяет методики преподавания дисциплин (модулей) по истории и обществознанию	<i>Знать:</i> основные методы и принципы педагогической деятельности
				<i>Уметь:</i> использовать профессиональные знания в педагогической деятельности; применять основы педагогической деятельности в преподавании курса истории и обществознания в общеобразовательных организациях
				<i>Владеть:</i> навыками применения основных методов и принципов педагогической деятельности
				<i>Уметь:</i> интерпретировать прошлое в историографической теории и практике
				<i>Владеть:</i> навыками применения знаний основных проблем и концепций в области отечественной и всеобщей истории
				<i>Владеть:</i> навыками применения основных методов и принципов педагогической деятельности

РАЗДЕЛ 2. СТРУКТУРА И СОДЕРЖАНИЕ ДИСЦИПЛИНЫ (МОДУЛЯ)

2.1 Объем дисциплины (модуля), включая контактную работу обучающегося с педагогическими работниками и самостоятельную работу обучающегося

Общая трудоемкость дисциплины (модуля), изучаемой в 6 семестре, составляет 3 зачетных единицы. По дисциплине (модулю) предусмотрен зачет.

Очная форма обучения

Вид учебной работы	Всего часов	Семестры			
		1	2	6	
Контактная работа обучающихся с педагогическими работниками (по видам учебных занятий) (всего):	12			12	
Учебные занятия лекционного типа	12			12	
Практические занятия					
Иная контактная работа					
Самостоятельная работа обучающихся, всего	92			92	
Контроль промежуточной аттестации (час)	4			4	
ОБЪЕМ ДИСЦИПЛИНЫ (МОДУЛЯ) В ЧАСАХ	108			108	

2.2. Учебно-тематический план дисциплины (модуля)

Очной формы обучения

Раздел, тема	Виды учебной работы, академических часов								
	Всего	Самостоятельная работа	Контактная работа обучающихся с педагогическими работниками					Иная контактная работа	
			Всего	Лекционные занятия	Семинарские/практические занятия	Лабораторные занятия	Всего	Практическая подготовка	
Семестр 6									

Раздел, тема	Виды учебной работы, академических часов							
	Всего	Самостоятельная работа	Контактная работа обучающихся с педагогическими работниками					
			Всего	Лекционные занятия	Семинарские/ практические занятия	Лабораторные занятия	Иная контактная работа	
							Всего	Практическая подготовка
Раздел 1. Теоретико-методологические проблемы развития российской государственности.		46	6	6				
Тема 1.1 Теоретико-методологические концепции возникновения и развития российской государственности.		23	3	3				
Тема 1.2 Геополитические факторы и основные этапы становления и развития российской государственности		23	3	3				
Раздел 2. Новейшая история российской государственности		46	6	6				
Тема 2.1 Российская революция 1917 г.: формирование и развитие новой государственной системы советского строя.		23	3	3				
Тема 2.2. Основные тенденции в развитии российского государства в постсоветский период.		23	3	3				
Контроль промежуточной аттестации (час)								4
Общий объем, часов	108	92	12	12				
Форма промежуточной аттестации	Зачет с оценкой							4

**РАЗДЕЛ 3. УЧЕБНО-МЕТОДИЧЕСКОЕ ОБЕСПЕЧЕНИЕ
САМОСТОЯТЕЛЬНОЙ РАБОТЫ ОБУЧАЮЩИХСЯ ПО ДИСЦИПЛИНЕ
(МОДУЛЮ)**

3.1. Виды самостоятельной работы обучающихся по дисциплине (модулю)

Очной формы обучения

Раздел, тема	Всего	Виды самостоятельной работы обучающихся					
		Академическая активность, час	Форма академической активности	Выполнение практ. заданий, час	Форма практического задания	Рубежный текущий контроль, час	Форма рубежного текущего контроля
Семестр 1							
Раздел 1. Теоретико-методологические проблемы развития российской государственности	46	23	Подготовка к лекционным занятиям, самостоятельное изучение раздела в ЭИОС	20	реферат	23	Компьютерное тестирование или иная форма рубежного контроля по усмотрению преподавателя
Раздел 2. Новейшая история российской государственности	46	23	Подготовка к лекционным занятиям, самостоятельное изучение раздела в ЭИОС	20	эссе	23	Компьютерное тестирование или иная форма рубежного контроля по усмотрению преподавателя
Общий объем по модулю/семестру, часов,	92	46		40		46	

3.2 Методические указания к самостоятельной работе по дисциплине (модулю)

РАЗДЕЛ 1. Теоретико-методологические проблемы развития российской государственности.

Цель: владеть базовыми и специальными знаниями и навыками теоретического и прикладного характера по дисциплине «**Теория и методология истории российской государственности**», научиться применять полученные знания при анализе исторических источников и исследовательской литературы.

Перечень изучаемых элементов содержания:

Теоретические подходы к изучению истории государственности: политико-философский и политический; классовый; правовой и организационно-структурный. Принципы, закономерности возникновения и развития Российского государства. Понятие категории как составной части методологии: государственность; государственная власть; государственное управление;

самоуправление; государственная служба; бюрократия. Теоретические модели государства в трудах русских мыслителей. Н. Карамзин – идея нормы Власти. Самодержавие палладиум России. Принципы русского охранительного государства. Введение к Уложению государственных законов М. Сперанского. Развитие политико-правовых традиций: правовое государство, разделение уровней власти, теория элит. Альтернативные проекты обустройства России. П.И. Пестель – модель республиканского, централистского, унитарного унифицированного государства. Н.И. Муравьев – федеративное государство с парламентским правлением. К.Д. Кавелин – самодержавная республика с Земским собором. Н.А. Бердяев, С. Булгаков, П.Б. Струве – конституционная монархия. Концепция российской государственности евразийцев: Н.С.Трубецкой, Г.В. Флоровский, Г.В. Вернадский, Н.А. Бердяев. Многолинейная схема исторического процесса Н.Я. Данилевского и К.Н. Леонтьева. Теория пассионарности в трудах Л.Н. Гумилева. Взгляды советских и современных историков о происхождении русского государства, особенностях его развития. Норманнская проблема происхождения государства у восточных славян. Этапы развития восточнославянской государственности. Киевская Русь, распад Древнерусского государства и его последствия. Феодалные центры. Формирование Московского государства. Русский народ: особенности формирования и ментальности. Власть и общество. Политические идеалы и политическая практика, право Московского государства. Сословно – представительная монархия. Структурный кризис в России конца XVI – начала XVII вв. Возрождение политической организации общества, зарождение абсолютистских тенденций. Абсолютная монархия. Рационализация общественной жизни. Переход к светскому государству. Отечественные историки о природе российского самодержавия и абсолютизма. Эволюция государственно-политической и правовой системы России во 2-ой половине XVIII – XIX вв. Кризис государственно-политической системы в России в начале XX в. и оформление конституционной монархии. Распад Российской империи. Формирование и развитие советской государственности. Государственно-политическое развитие в период становления обновленной российской государственности. Государственность: характеристика, особенности. Факторы формирования российской государственности: природно-климатический, геополитический, религиозный и социальной организации. Критерии этапности и основные подходы к периодизации российской государственности. Традиции российской государственности. Государственный аппарат периода феодальной раздробленности и борьбы за создание единого Русского государства. Боярская дума и земские соборы. Приказная система управления. Административно-территориальное деление и местное управление. Становление самодержавия как специфической формы государственного устройства России (вотчинное государство), его отличие от европейского абсолютизма. Государственная служба в России. Сущность, предпосылки и особенности абсолютизма в России. Реформы государственного управления, структура государственного аппарата и система государственной службы в петровскую эпоху. Высшие государственные учреждения. Центральные учреждения. Реформы местного управления первой половины XVIII в. и унификация системы управления в разных регионах. Государственное управление и служилая бюрократия в эпоху дворцовых переворотов. Губернская административная реформа 1775 г. и усиление роли генерал-губернатора (наместника) в системе государственного управления. Усиление среднего и нижнего звена управления. Унификация системы управления после губернской реформы 1775 г. Становление русской администрации на землях Северного Кавказа, в Новороссии и Крыму с привлечением национальных кадров и роль Г.А. Потемкина-Таврического в этом процессе. Городское управление и самоуправление. Исторические корни местного самоуправления в России. Подготовка и проведение земской реформы 1864 г. Состав и деятельность земских учреждений в России. Земское движение и самоуправление. Круг деятельности земств. Городское самоуправление в России. Российский парламент: особенности зарождения, становление, структура. Место Государственных дум в политической системе российского общества. Становление государственной службы в Российской империи XVIII — первая треть XIX в.

Тема 1.1. Теоретико-методологические концепции возникновения и развития российской государственности.

Вопросы для самоподготовки:

1. Закономерности возникновения и развития Российского государства.
2. Теоретические модели государства в трудах русских мыслителей.
3. Взгляды советских и современных историков о происхождении русского государства, особенностях его развития.
4. . Понятие категории как составной части методологии: государственность; государственная власть
5. Развитие политико-правовых традиций

Тема 1.2. Геополитические факторы и основные этапы становления и развития российской государственности.

Вопросы для самоподготовки:

1. Теоретические и методологические подходы к понятию «государственности» и «государства».
2. Норманнская теория происхождения русского государства и ее критика в трудах антинорманистов.
3. Концепции развития Российской государственности и общества в трудах историков XIX-XX вв.
4. Исторические этапы развития русского государства IX- начала XX вв.
5. Российская государственность в 1917 г. – начале XXI в. в освещении современной историографии.

ПРАКТИЧЕСКОЕ ЗАДАНИЕ К РАЗДЕЛУ 1

Форма практического задания: реферат

Примерный перечень тем научных статей из исторических журналов и сборников для реферирования к разделу 1:

1. .Тельчаров А.Д. Архивоведение: Учебное пособие для бакалавров / Тельчаров А.Д. - М.: Дашков и К, 2017 – 184 с.: 60x90 1/16. -(Обложка) ISBN 978-5-394-02697-3 - Режим доступа: <http://znanium.com/catalog/product/936125>.
2. Делопроизводство и архивное дело в терминах и определениях: Учебное пособие / С.Ю. Кабашов, И.Г. Асфандиярова. - М.: Флинта: Наука, 2009 - 296 с.: 70x100 1/16. (переплет) ISBN 978-5-9765-0784-5, 1000 экз. <http://znanium.com/bookread2.php?book=200418>.
3. Рукавишников Е.Н. Внешняя политика и пребывание русского военного флота в Средиземном море. 1770 – 1774 гг. // Вопросы истории. № 9. 2008. - С. 122-134. Электронный ресурс: <http://historystudies.org/2014/12/flot/#more-520>
4. Павлив А.А. Развитие государственности в России на фоне аналогичных процессов в Англии и Франции (дореволюционный период) // Исторический журнал: научные исследования. № 1. 2015. – С. 24 - 35. Электронный ресурс: <http://www.nbpublish.com/hsmag>
5. Бохун Т. История польского гарнизона в Москве. 1610-1612 гг. // Мир истории: российский электронный журнал. № 1. 2012. Электронный ресурс: <http://www.historia.ru/>
6. Рогинский В.В. Изменение политической карты Балтийского региона в эпоху наполеоновских войн // Мир истории: российский электронный журнал. № 2. 2011. Электронный ресурс: <http://www.historia.ru/>

7. Е.Ю. Василик, А.А. Селин Московская эмиграция в Речь Посполитую в первой трети XVII в. // Древняя Русь. Вопросы медиевистики. № 1 (83). 2021. Электронный ресурс: http://www.drevnyaya.ru/vyp/2021_1/part_7.pdf
8. О.Ф. Кудрявцев Русские земли на европейских картах начала XVI в. // Древняя Русь. Вопросы медиевистики. № 1 (79). 2020. Электронный ресурс: http://www.drevnyaya.ru/vyp/2020_1/part_3.pdf
9. Р. Фрёчнер Об особенностях московской дипломатии середины XVI в.: новые источники о миссии Ганса Шлитте // Древняя Русь. Вопросы медиевистики. № 3 (77). 2019. Электронный ресурс: http://www.drevnyaya.ru/vyp/2019_3/part_9.pdf
10. О.Ф. Кудрявцев. О некоторых стереотипах восприятия России и русских в «Записках о Московии» Сигизмунда Герберштейна // Древняя Русь. Вопросы медиевистики. № 4 (74). 2018. Электронный ресурс: http://www.drevnyaya.ru/vyp/2018_4/part_5.pdf
11. А.А. Горский О династических связях первых московских князей // Древняя Русь. Вопросы медиевистики. № 4 (74). 2018. Электронный ресурс: http://www.drevnyaya.ru/vyp/2018_4/part_4.pdf
12. А.П. Богданов. Почему «Третий Рим?» Арсения Суханов о месте России в мировом православии // Диалог со временем. Альманах интеллектуальной истории. Вып. 70. М.: ИВИ, 2020. Электронный ресурс: https://roii.ru/publications/dialogue/article/70_5/bogdanov_a.p./why-the-third-rome-arseny-sukhanov-on-the-place-of-russian-church-in-world-orthodoxy
13. В.А. Болдин, А.Б. Страхов Национальное vs общеславянское в русских источниках XVII века // Диалог со временем. Альманах интеллектуальной истории. Вып. 71. М.: ИВИ, 2020. Электронный ресурс: https://roii.ru/publications/dialogue/article/71_20/boldin_v.a.,strahov_a.b./national-vs-all-slavic-in-russian-historical-sources-of-the-xvii-century
14. В.С. Дударев «Небо еще светло, только вот тучи уже сгущаются» Россия в восприятии прусского дипломата Курда фон Шлёцера // Диалог со временем. Альманах интеллектуальной истории. Вып. 71. М.: ИВИ, 2020. Электронный ресурс: https://roii.ru/publications/dialogue/article/71_28/dudarev_v.s./the-sky-is-still-light-but-the-clouds-are-already-gathering-russia-in-the-perception-of-the-prussian-diplomat-kurd-von-schlozer
15. Н.А. Антипин Русско-японская война 1904–1905 гг. и советские писатели: работа над прошлым // Диалог со временем. Альманах интеллектуальной истории. Вып. 66. М.: ИВИ, 2019. Электронный ресурс: https://roii.ru/publications/dialogue/article/66_5/antipin_n.a./the-russian-japanese-war-of-1904-1905-and-the-soviet-writers-work-on-the-past
16. Е.О. Гранцева Испанские интеллектуалы и Россия начала XX века: между литературой и жизнью // Диалог со временем. Альманах интеллектуальной истории. Вып. 68. М.: ИВИ, 2019. Электронный ресурс: https://roii.ru/publications/dialogue/article/68_12/grantseva_e.o./between-literature-and-life-spanish-intellectuals-and-russia-in-the-beginning-of-the-20th-century
17. Шильникова И.В. Продовольственный вопрос и рабочий протест в России в годы Первой мировой войны (июль 1914 г. – февраль 1917 г.) // Исторический журнал: научные исследования. № 1(37). 2021. Электронный ресурс: https://www.nbpublish.com/hsmag/contents_2021_1.html#34779
18. Костылева А.С. Восприятие «новой» иммиграции в разных слоях американского общества (конец XIX – начало XX вв.) // Исторический журнал: научные

- исследования. № 3(37). 2020. Электронный ресурс:
https://www.nbpublish.com/hsmag/contents_2020_3.html#33099
19. Коваленко М.И. Формирование Германского таможенного союза: на пути к «Договору о таможенном объединении» 1833 г. // Исторический журнал: научные исследования. № 4(37). 2020. Электронный ресурс:
https://www.nbpublish.com/hsmag/contents_2020_4.html#33580
20. Овчаренко А.О. Особенности социализации женщин в США (рубеж XIX–XX вв.) // Исторический журнал: научные исследования. № 5(37). 2020. Электронный ресурс:
https://www.nbpublish.com/hsmag/contents_2020_5.html#34289

РУБЕЖНЫЙ КОНТРОЛЬ К РАЗДЕЛУ 1: форма рубежного контроля – Составить библиографический список литературы по теме «эпоха Ивана Грозного».

РАЗДЕЛ 2. Новейшая история российской государственности.

Цель: владеть базовыми и специальными знаниями и навыками теоретического и прикладного характера по дисциплине «**Теория и методология истории российской государственности**», научиться применять полученные знания при анализе исторических источников и исследовательской литературы.

Перечень изучаемых элементов содержания:

Государственная идеология и государственные символы Российской империи. От монархии к пролетарской диктатуре. Разрушение старых государственных структур и создание советского государственного аппарата. Советская модель государственного управления: становление советской власти. Методология и историография проблемы. Образование СССР: поиск форм союза, создание общесоюзных органов власти, конституция СССР 1924 г. Советская система государственного управления по Конституции СССР 1924 г. Съезд Советов СССР как высший орган государственной власти. Функции и полномочия ЦИК и СНК СССР. Общесоюзные, объединенные и республиканские народные комиссариаты. Органы контроля. Изменения в административно-территориальном делении СССР в 20-е гг. Разработка и принятие Конституции СССР 1936 г. Органы государственного управления СССР по Конституции 1936 г.: Верховный совет СССР, Президиум Верховного Совета, СНК СССР. Изменения в избирательной системе. Закрепление руководящей роли коммунистической партии. Совместные партийно-государственные органы. Формирование советского государственного аппарата управления и номенклатуры. Характерные черты административно-командной системы управления, ее признаки. Конституция 1977 г. Проекты преобразования советской федерации. «Новоогаревский процесс» и распад СССР. Государство и церковь в СССР. Кризис государственной идеологии в СССР. Государственное строительство в постсоветской России. Особенности формирования новой российской государственности. Конституционный кризис 1992-1993 гг.: противоречия между законодательной и исполнительной властью, октябрьские события 1993 г. Разработка и принятие Конституции 1993 г. Формирование новых органов власти. Складывание политических партий и блоков и их деятельность в Государственных Думах. Президенты Российской Федерации. Политические партии и общественные движения. Демонтаж союзной государственности России на современном этапе. Россия и СНГ. Тенденции и перспективы развития государственной службы в Российской Федерации.

Тема 2.1. Российская революция 1917 г.: формирование и развитие новой государственной системы советского строя.

Вопросы для самоподготовки:

1. Влияние природно-климатического фактора на формирование российской государственности.

2. Факторы: геополитический и социальной организации.
3. Основные подходы к периодизации российской государственности.
4. Становление самодержавия как специфической формы государственного устройства России.
5. Приказная система управления.
6. Государственная служба в Московском государстве.

Тема 2.2. Основные тенденции в развитии российского государства в постсоветский период.

Вопросы для самоподготовки:

1. Российский парламент: особенности зарождения, становление, структура.
2. Место Государственных дум в политической системе российского общества.
3. Исторические корни местного самоуправления в России.
4. Становление государственной службы в Российской империи.
5. Советская модель государственного управления.
6. Конституции 1918 г., ее основные положения.
7. Складывание однопартийной политической системы.
8. Характерные черты административно-командной системы управления, ее признаки.
9. Распад СССР.
10. Конституционный кризис 1992-1993 гг.
11. Складывание политических партий и блоков и их деятельность в Государственных Думах.

ПРАКТИЧЕСКОЕ ЗАДАНИЕ К РАЗДЕЛУ 2

Форма практического задания: эссе

Примерный перечень тем эссе к разделу 2:

1. Советская модель государственного управления.
2. Складывание однопартийной политической системы.
3. Эволюция государственного управления СССР в 1960-1970-е годы.
4. Становление государственного аппарата России в период 1985-1991 гг. Конституция РСФСР 1918 года.
5. Государственная служба и служилая бюрократия в России в XVII веке.
6. Крах монархической системы государственного управления в феврале 1917 года.
7. Государственная организация «Белого движения» в годы гражданской войны.
8. Становления абсолютной монархии в России в первой четверти XVIII века.
9. Перестройка государственного аппарата Советской России в период НЭПа.
10. Государственное управление России в период дворцовых переворотов.
11. Централизация правоохранительной системы СССР в 1930-е годы.
12. Реформы государственного управления Александра I.
13. Изменения во властных структурах на местах в годы Великой Отечественной войны.
14. Усиление централизации в государственном управлении в годы царствования Николая I.
15. Формирование сословного самоуправления во второй половине XIX века.
16. Земская и городская реформы и их значение.
17. Государственная дума в системе органов власти Российской империи.
18. Изменения в государственном строе СССР в период 1985-1991 гг.
19. Конституция СССР 1977 года.
20. Государственное управление в СССР в 1930-е годы.

21. Развитие государственно-политической системы СССР во второй половине 1940-х - середине 50-х годов.
22. Распад СССР, его причины и последствия.

РУБЕЖНЫЙ КОНТРОЛЬ К РАЗДЕЛУ 2: форма рубежного контроля – Посмотреть документальный фильм «Гайна трех океанов» <https://www.youtube.com/watch?v=GK2sdnZ-G1E> и написать рецензию по результатам просмотра.

Оформление работ, выполняемых в рамках самостоятельной работы, осуществляется в соответствии с Методическими указаниями по оформлению письменных работ обучающихся в рамках самостоятельной работы, утвержденными Учебно-методическим советом РГСУ, Протокол № 2 от 25 июня 2015 года.

Конкретные практические задания и задания для рубежного контроля определяются в учебно-методических материалах по работе обучающихся в электронной информационно-образовательной среде РГСУ с применением технологий электронного обучения по данной дисциплине, утверждаемых ежегодно факультетом.

РАЗДЕЛ 4. ФОНД ОЦЕНОЧНЫХ СРЕДСТВ ДЛЯ ПРОВЕДЕНИЯ ПРОМЕЖУТОЧНОЙ АТТЕСТАЦИИ ОБУЧАЮЩИХСЯ ПО ДИСЦИПЛИНЕ (МОДУЛЮ)

4.1. Форма промежуточной аттестации обучающегося по дисциплине (модулю)

Контрольным мероприятием промежуточной аттестации обучающихся по учебной дисциплине (модулю) является **зачет**, который проводится в **устной** форме. ПК-1, ПК-2, ПК-4

Перечень компетенций с указанием этапов их формирования в процессе освоения образовательной программы

4.2. Перечень компетенций с указанием этапов их формирования в процессе освоения образовательной программы

Код компетенции	Содержание компетенции (части компетенции)	Результаты обучения	Этапы формирования компетенций в процессе освоения образовательной программы
ПК-1	способность рефлексировать (эксплицировать) мировоззренческие, парадигмальные основания исторического / гуманитарного знания	<i>Знать:</i> принципы применения знаний основных проблем и концепций в области отечественной и всеобщей истории	Этап формирования знаний
		<i>Уметь:</i> использовать профессиональные знания в педагогической деятельности; применять основы педагогической деятельности в преподавании курса	Этап формирования умений

		истории и обществознания в общеобразовательных организациях	
		<i>Владеть:</i> навыками применения основных методов и принципов педагогической деятельности	Этап формирования навыков и получения опыта
ПК-2	способность увидеть (поставить) проблему и обосновать ее актуальность / вписать свое исследование в контекст современного исторического / гуманитарного знания	<i>Знать:</i> основные методы и принципы педагогической деятельности	Этап формирования знаний
		<i>Уметь:</i> использовать профессиональные знания в педагогической деятельности; применять основы педагогической деятельности в преподавании курса истории и обществознания в общеобразовательных организациях	Этап формирования умений
		<i>Владеть:</i> навыками применения основных методов и принципов педагогической деятельности	Этап формирования навыков и получения опыта
ПК-4	способность сформировать источниковую базу исследования и провести источниковедческий анализ	<i>Знать:</i> принципы применения знаний основных проблем и концепций в области отечественной и всеобщей истории	Этап формирования знаний
		<i>Уметь:</i> использовать профессиональные знания в педагогической деятельности; применять основы педагогической деятельности в преподавании курса истории и обществознания в общеобразовательных организациях	Этап формирования умений
		<i>Владеть:</i> навыками применения основных методов и принципов педагогической деятельности	Этап формирования навыков и получения опыта

4.3 Описание показателей и критериев оценивания компетенций на различных этапах их формирования, описание шкал оценивания

Код компетенции	Этапы формирования компетенций	Показатель оценивания компетенции	Критерии и шкалы оценивания
ПК-1, ПК-2, ПК-4	Этап формирования знаний.	<p>Теоретический блок вопросов.</p> <p>Уровень освоения программного материала, логика и грамотность изложения, умение самостоятельно обобщать и излагать материал</p>	<p>1) обучающийся глубоко и прочно освоил программный материал, исчерпывающе, последовательно, грамотно и логически стройно его излагает, тесно увязывает с задачами и будущей деятельностью, не затрудняется с ответом при видоизменении задания, умеет самостоятельно обобщать и излагать материал, не допуская ошибок: (9-10] баллов;</p> <p>2) обучающийся твердо знает программный материал, грамотно и по существу излагает его, не допуская существенных неточностей в ответе на вопрос, может правильно применять теоретические положения: [8-9) баллов;</p> <p>3) обучающийся освоил основной материал, но не знает отдельных деталей, допускает неточности, недостаточно правильные формулировки, нарушает последовательность в изложении программного материала: (6-8) баллов;</p> <p>4) обучающийся не знает значительной части программного материала, допускает существенные ошибки: [0-6] баллов.</p>

ПК-1, ПК-2, ПК-4	Этап формирования умений	<p>Аналитическое задание (<i>задачи, ситуационные задания, кейсы, проблемные ситуации и т.д.</i>)</p> <p>Практическое применение теоретических положений применительно к профессиональным задачам, обоснование принятых решений</p>	<p>1) свободно справляется с задачами и практическими заданиями, правильно обосновывает принятые решения, задание выполнено верно, даны ясные аналитические выводы к решению задания, подкрепленные теорией: (9-10] баллов;</p> <p>2) владеет необходимыми умениями и навыками при выполнении практических заданий, задание выполнено верно, отмечается хорошее развитие аргумента, однако отмечены погрешности в ответе, скорректированные при собеседовании: [8-9) баллов;</p> <p>3) испытывает затруднения в выполнении практических заданий, задание выполнено с ошибками, отсутствуют логические выводы и заключения к решению: (6-8) баллов;</p> <p>4) практические задания, задачи выполняет с большими затруднениями или задание не выполнено вообще, или задание выполнено не до конца, нет четких выводов и заключений по решению задания, сделаны неверные выводы по решению задания: [0-6] баллов.</p>
ПК-1, ПК-2, ПК-4	Этап формирования навыков и получения опыта.	<p>Аналитическое задание (<i>задачи, ситуационные задания, кейсы, проблемные ситуации и т.д.</i>)</p> <p>Решение практических заданий и задач, владение навыками и умениями при выполнении практических заданий, самостоятельность, умение обобщать и излагать материал.</p>	<p>3) испытывает затруднения в выполнении практических заданий, задание выполнено с ошибками, отсутствуют логические выводы и заключения к решению: (6-8) баллов;</p> <p>4) практические задания, задачи выполняет с большими затруднениями или задание не выполнено вообще, или задание выполнено не до конца, нет четких выводов и заключений по решению задания, сделаны неверные выводы по решению задания: [0-6] баллов.</p>

4.4 Типовые контрольные задания или иные материалы, необходимые для оценки знаний, умений, навыков и (или) опыта деятельности, характеризующих этапы формирования компетенций в процессе освоения образовательной программы

Примерные вопросы для проведения промежуточной аттестации обучающихся по учебной дисциплине (6 семестр, зачет с оценкой)

Теоретический блок вопросов:

1. Вопросы методологии и истории возникновения русской государственности.
2. Научные основы изучения истории государственного управления.
3. Исторические концепции развития Российского государства и общества в трудах историков XIX – XX вв.

4. Концепции истории государственной власти и управления во взглядах российских
5. Проблемы самоуправления в России в трудах отечественных историков-обществоведов.
6. Государственная служба и методология проблемы.
7. История государственного управления в России.
8. Проблема российского абсолютизма в современной научной литературе.
9. Норманнская проблема в отечественной историографии.
10. Отечественная история о природе российского самодержавия.
11. Понятия «государство» и «государственность» в русской общественной и научной мысли.
12. Государственная служба в России: история, теория, практика.
13. Бюрократия в государственном аппарате России: история и методология
14. проблемы.
15. Сословно-представительные учреждения в России (середина XVI – начало XX, их оценка в трудах историков.
16. Приказная система управления.
17. Становление и развитие министерской системы управления (XIX – XX вв.).
18. Правительственный конституционализм и российская государственность в XIX начале XX вв.
19. Тенденции исторического развития самоуправления в Российском государстве.
20. Власть и общество в России: проблемы взаимоотношений – историческая ретроспектива.
21. Конституционный кризис 1992-1993 гг.
22. Складывание политических партий и блоков и их деятельность в Государственных Думах.
23. Характерные черты административно-командной системы управления, ее признаки.
24. Советская модель государственного управления.
25. Складывание однопартийной политической системы.
26. Эволюция государственного управления СССР в 1960-1970-е годы.
27. Становление государственного аппарата России в период 1985-1991 гг. Конституция РСФСР 1918 года.
28. Государственная служба и служилая бюрократия в России в XVII веке.
29. Крах монархической системы государственного управления в феврале 1917 года.
30. Государственная организация «Белого движения» в годы гражданской войны.
31. Становления абсолютной монархии в России в первой четверти XVIII века.
32. Перестройка государственного аппарата Советской России в период НЭПа.
33. Государственное управление России в период дворцовых переворотов.
34. Централизация правоохранительной системы СССР в 1930-е годы.
35. Реформы государственного управления Александра I.
36. Изменения во властных структурах на местах в годы Великой Отечественной войны.
37. Усиление централизации в государственном управлении в годы царствования Николая I.
38. Формирование сословного самоуправления во второй половине XIX века.
39. Земская и городская реформы и их значение.
40. Государственная дума в системе органов власти Российской империи.
41. Изменения в государственном строе СССР в период 1985-1991 гг.
42. Конституция СССР 1977 года.
43. Государственное управление в СССР в 1930-е годы.
44. Развитие государственно-политической системы СССР во второй половине 1940-х - середине 50-х годов.
45. Распад СССР, его причины и последствия.

4.5 Методические материалы, определяющие процедуры оценивания знаний, умений, навыков и (или) опыта деятельности, характеризующих этапы формирования компетенций

Промежуточная аттестация по дисциплине (модулю) проводится в соответствии с Положением о промежуточной аттестации обучающихся по основным профессиональным образовательным программам высшего образования – программ аспирантуры в Российском государственном социальном университете и Положение о балльно-рейтинговой системе оценки успеваемости обучающихся по основным профессиональным образовательным программам высшего образования - программам аспирантуры в Российском государственном социальном университете.

На промежуточную аттестацию отводится 20 рейтинговых баллов.

Ответы обучающегося на контрольном мероприятии промежуточной аттестации оцениваются педагогическим работником по 20 - балльной шкале, а итоговая оценка по дисциплине (модулю) выставляется по системе зачтено/не зачтено для зачета.

Критерии выставления оценки определяются Положением о балльно-рейтинговой системе оценки успеваемости обучающихся по основным профессиональным образовательным программам высшего образования - программам аспирантуры в Российском государственном социальном университете.

РАЗДЕЛ 5. УСЛОВИЯ РЕАЛИЗАЦИИ ДИСЦИПЛИНЫ (МОДУЛЯ)

5.1. Перечень основной и дополнительной учебной литературы для освоения дисциплины (модуля)

5.1.1. Основная литература

1. Старостенков Н В, Семин В.П., Ляпунова Н.В. История России: ключевые проблемы. Часть 1 : учебное пособие / Старостенков Н В, Семин В.П., Ляпунова Н.В. — Москва : Русайнс, 2021. — 273 с. — ISBN 978-5-4365-5194-4. — URL: <https://book.ru/book/936769> (дата обращения: 16.05.2021). — Текст : электронный.

2. Старостенков Н В, Семин В.П., Ляпунова Н.В. История России: ключевые проблемы. Часть 2 : учебное пособие / Старостенков Н.В., Семин В.П., Ляпунова Н.В. — Москва : Русайнс, 2021. — 302 с. — ISBN 978-5-4365-5195-1. — URL: <https://book.ru/book/936770> (дата обращения: 16.05.2021). — Текст : электронный.

3. Семин В.П., Ляпунова Н.В., Шарый В.И., Мухлаев К.О. История России. Хрестоматия. Часть 1 : учебное пособие / Семин В.П., Ляпунова Н.В., Шарый В.И., Мухлаев К.О. — Москва : Русайнс, 2020. — 463 с. — ISBN 978-5-4365-6302-2. — URL: <https://book.ru/book/939478> (дата обращения: 16.05.2021). — Текст : электронный.

4. Семин В.П., Ляпунова Н.В., Шарый В.И., Мухлаев К.О. История России. Хрестоматия. Часть 2 : учебное пособие / Семин В.П., Ляпунова Н.В., Шарый В.И., Мухлаев К.О. — Москва : Русайнс, 2020. — 504 с. — ISBN 978-5-4365-6301-5. — URL: <https://book.ru/book/939477> (дата обращения: 16.05.2021). — Текст : электронный.

5.1.2. Дополнительная литература

1. Кириллов, В. В. История России в 2 ч. Часть 1. До XX века : учебное пособие для вузов / В. В. Кириллов. — 8-е изд., перераб. и доп. — Москва : Издательство Юрайт, 2021. — 352 с. — (Высшее образование). — ISBN 978-5-534-08563-1. — URL : <https://urait.ru/bcode/471497>

2. Кириллов, В. В. История России в 2 ч. Часть 2. XX век — начало XXI века : учебное пособие для вузов / В. В. Кириллов. — 8-е изд., перераб. и доп. — Москва : Издательство Юрайт, 2020. — 257 с. — (Высшее образование). — ISBN 978-5-534-08562-4. — URL : <https://urait.ru/bcode/452685>

3. История России в 2 ч. Часть 1. IX — начало XX века : учебник для вузов / А. В. Сидоров [и др.] ; под редакцией А. В. Сидорова. — 2-е изд., испр. и доп. — Москва : Издательство Юрайт, 2021. — 404 с. — (Высшее образование). — ISBN 978-5-534-09044-4. — URL : <https://urait.ru/bcode/470225>

4. История России в 2 ч. Часть 2. XX — начало XXI века : учебник для вузов / А. В. Сидоров [и др.] ; под редакцией А. В. Сидорова. — 2-е изд., испр. и доп. — Москва : Издательство Юрайт, 2021. — 237 с. — (Высшее образование). — ISBN 978-5-534-09046-8. — URL : <https://urait.ru/bcode/470593>

5.2. Перечень ресурсов информационно-коммуникационной сети «Интернет», необходимых для освоения учебной дисциплины

№ №	Название электронного ресурса	Описание электронного ресурса	Используемый для работы адрес
1.	ЭБС «Университетская библиотека онлайн»	Электронная библиотека, обеспечивающая доступ высших и средних учебных заведений, публичных библиотек и корпоративных пользователей к наиболее востребованным материалам по всем отраслям знаний от ведущих российских издательств	http://biblioclub.ru/
2.	Образовательная платформа Юрайт	Электронно-библиотечная система для ВУЗов, ССУЗов, обеспечивающая доступ к учебникам, учебной и методической литературе по различным дисциплинам.	https://urait.ru/
3.	ЭБС "Лань"	Электронно-библиотечная система для ВУЗов, ССУЗов, обеспечивающая доступ к учебникам, учебной и методической литературе по различным дисциплинам. В рамках участия в консорциуме сетевых электронных библиотек (СЭБ) педагогических вузов.	https://e.lanbook.com/
4.	Научная электронная библиотека eLIBRARY.ru	Крупнейший российский информационно-аналитический портал в области науки, технологии, медицины и образования, содержащий рефераты и полные тексты более 34 млн научных	http://elibrary.ru/

		публикаций и патентов	
5.	База данных "EastView"	Полнотекстовая база данных периодических изданий	https://dlib.eastview.com
6.	Электронная библиотека "Grebennikon"	Библиотека предоставляет доступ более чем к 30 журналам, выпускаемых Издательским домом "Гребенников".	https://grebennikon.ru/

5.3 Методические указания для обучающихся по освоению дисциплины (модуля)

Освоение обучающимся дисциплины (модуля) «**Теория и методология истории российской государственности**» предполагает изучение материалов дисциплины (модуля) на аудиторных занятиях и в ходе самостоятельной работы. Аудиторные занятия проходят в форме лекций. Самостоятельная работа включает разнообразный комплекс видов и форм работы обучающихся.

Для успешного освоения дисциплины (модуля) и достижения поставленных целей необходимо внимательно ознакомиться с рабочей программой дисциплины (модуля), доступной в электронной информационно-образовательной среде РГСУ.

Следует обратить внимание на списки основной и дополнительной литературы, на предлагаемые преподавателем ресурсы информационно-телекоммуникационной сети Интернет. Эта информация необходима для самостоятельной работы обучающегося.

При подготовке к аудиторным занятиям необходимо помнить особенности каждой формы его проведения.

Подготовка к учебному занятию лекционного типа заключается в следующем.

С целью обеспечения успешного обучения обучающийся должен готовиться к лекции, поскольку она является важнейшей формой организации учебного процесса, поскольку:

- знакомит с новым учебным материалом;
- разъясняет учебные элементы, трудные для понимания;
- систематизирует учебный материал;
- ориентирует в учебном процессе.

С этой целью:

- внимательно прочитайте материал предыдущей лекции;
- ознакомьтесь с учебным материалом по учебнику и учебным пособиям с темой прочитанной лекции;
- внесите дополнения к полученным ранее знаниям по теме лекции на полях лекционной тетради;
- запишите возможные вопросы, которые вы зададите лектору на лекции по материалу изученной лекции;
- постарайтесь уяснить место изучаемой темы в своей подготовке;
- узнайте тему предстоящей лекции (по тематическому плану, по информации лектора) и запишите информацию, которой вы владеете по данному вопросу.

Самостоятельная работа.

Для более углубленного изучения темы задания для самостоятельной работы рекомендуется выполнять параллельно с изучением данной темы. При выполнении заданий по возможности используйте наглядное представление материала. Более подробная информация о самостоятельной работе представлена в разделах «Учебно-методическое обеспечение самостоятельной работы по дисциплине (модулю)», «Методические указания к самостоятельной работе по дисциплине (модулю)».

5.4 Информационно-технологическое обеспечение образовательного процесса по дисциплины (модуля)

5.4.1. Средства информационных технологий

1. Персональные компьютеры;
2. Средства доступа в Интернет;
3. Проектор.

5.4.2. Программное обеспечение

1. Операционная система: Astra Linux SE
2. Пакет офисных программ: LibreOffice
3. Справочная система Консультант+
4. Okular или Acrobat Reader DC
5. Ark или 7-zip
6. User Gate
7. TrueConf (client)

5.4.3. Информационные справочные системы и профессиональные базы данных

№ №	Название электронного ресурса	Описание электронного ресурса	Используемый для работы адрес
1.	ЭБС «Университетская библиотека онлайн»	Электронная библиотека, обеспечивающая доступ высших и средних учебных заведений, публичных библиотек и корпоративных пользователей к наиболее востребованным материалам по всем отраслям знаний от ведущих российских издательств	http://biblioclub.ru/
2.	Образовательная платформа Юрайт	Электронно-библиотечная система для ВУЗов, ССУЗов, обеспечивающая доступ к учебникам, учебной и методической литературе по различным дисциплинам.	https://urait.ru/
3.	ЭБС "Лань"	Электронно-библиотечная система для ВУЗов, ССУЗов, обеспечивающая доступ к учебникам, учебной и методической литературе по различным дисциплинам. В рамках участия в консорциуме сетевых электронных библиотек (СЭБ) педагогических вузов.	https://e.lanbook.com/
4.	Научная	Крупнейший российский	http://elibrary.ru/

	электронная библиотека eLIBRARY.ru	информационно-аналитический портал в области науки, технологии, медицины и образования, содержащий рефераты и полные тексты более 34 млн научных публикаций и патентов	
5.	База данных "EastView"	Полнотекстовая база данных периодических изданий	https://dlib.eastview.com
6.	Электронная библиотека "Grebennikon"	Библиотека предоставляет доступ более чем к 30 журналам, выпускаемых Издательским домом "Гребенников".	https://grebennikon.ru/

5.5 Материально-техническое обеспечение образовательного процесса по дисциплине (модулю)

Для изучения дисциплины (модуля) **«Теория и методология истории российской государственности»** в рамках реализации основной профессиональной образовательной программы высшего образования – программы **46.06.01 «Исторические науки и археология» «Отечественная история»** (уровень подготовки кадров высшей квалификации), утвержденного приказом Министерства образования и науки Российской Федерации № 904 от 30.07.2014 используются:

Учебная аудитория для занятий лекционного типа оснащена специализированной мебелью (стол для преподавателя, парты, стулья, доска для написания мелом); техническими средствами обучения (видеопроекционное оборудование, средства звуковоспроизведения, экран и имеющие выход в сеть Интернет).

Помещения для самостоятельной работы обучающихся: оснащены специализированной мебелью (парты, стулья) техническими средствами обучения (персональные компьютеры с доступом в сеть Интернет и обеспечением доступа в электронно-информационную среду университета, программным обеспечением).

5.6 Образовательные технологии

При реализации дисциплины (модуля) **«Теория и методология истории российской государственности»** применяются различные образовательные технологии, в том числе технологии электронного обучения.

Освоение дисциплины (модуля) **«Теория и методология истории российской государственности»** предусматривает использование в учебном процессе активных и интерактивных форм проведения учебных занятий в форме деловых игр, разбора конкретных ситуаций, решения логических и ситуационных задач в сочетании с внеаудиторной работой с целью формирования и развития **профессиональных** навыков обучающихся.

При освоении дисциплины (модуля) **«Теория и методология истории российской государственности»** предусмотрено применением электронного обучения.

Учебные часы дисциплины (модуля) **«Теория и методология истории российской государственности»** предусматривают классическую контактную работу преподавателя с обучающимся в аудитории и контактную работу посредством электронной информационно-образовательной среды в синхронном и асинхронном режиме (вне аудитории) посредством

применения возможностей компьютерных технологий (электронная почта, электронный учебник, тестирование, вебинар, видеофильм, презентация, форум и др.).

ЛИСТ РЕГИСТРАЦИИ ИЗМЕНЕНИЙ

№ п/п	Содержание изменения	Реквизиты документа об утверждении изменения	Дата введения изменения
1.	Утверждена и введена в действие решением Ученого совета гуманитарного факультета на основании Федерального государственного образовательного стандарта высшего образования по направлению подготовки 46.06.01 «Исторические науки и археология» «Отечественная история» (уровень подготовки кадров высшей квалификации), утвержденного приказом Министерства образования и науки Российской Федерации № 904 от 30.07.2014	Протокол заседания факультета № 12 от «21» июня 2021 года	1.09.2021г.
1. 2.			
3.			



МИНИСТЕРСТВО НАУКИ И ВЫСШЕГО ОБРАЗОВАНИЯ РОССИЙСКОЙ ФЕДЕРАЦИИ
ФЕДЕРАЛЬНОЕ ГОСУДАРСТВЕННОЕ БЮДЖЕТНОЕ ОБРАЗОВАТЕЛЬНОЕ
УЧРЕЖДЕНИЕ ВЫСШЕГО ОБРАЗОВАНИЯ
«РОССИЙСКИЙ ГОСУДАРСТВЕННЫЙ СОЦИАЛЬНЫЙ
УНИВЕРСИТЕТ»

УТВЕРЖДАЮ

Декан гуманитарного факультета
канд. филол. наук, PhD, д-р полит.наук

 Г.Ю.Никипорец-Такигава
21 июня 2021 года

РАБОЧАЯ ПРОГРАММА ДИСЦИПЛИНЫ (МОДУЛЯ)

Методологические проблемы региональной истории

Направление подготовки

46.06.01 «Исторические науки и археология»

Направленность (профиль) образовательной программы

«Отечественная история»

**ОСНОВНАЯ ПРОФЕССИОНАЛЬНАЯ ОБРАЗОВАТЕЛЬНАЯ
ПРОГРАММА ВЫСШЕГО ОБРАЗОВАНИЯ – ПРОГРАММА
ПОДГОТОВКИ НАУЧНО-ПЕДАГОГИЧЕСКИХ КАДРОВ В
АСПИРАНТУРЕ**

Уровень образования

Высшее образование - подготовка кадров высшей квалификации

Форма обучения

Очная, заочная

Москва, 2021 г.

Рабочая программа дисциплины (модуля) «**Методологические проблемы региональной истории**» разработана на основании федерального государственного образовательного стандарта высшего образования по направлению подготовки **46.06.01 «Исторические науки и археология» «Отечественная история»** (уровень подготовки кадров высшей квалификации), утвержденного приказом Министерства образования и науки Российской Федерации № 904 от 30.07.2014, учебного плана по основной профессиональной образовательной программе высшего образования – программе подготовки научно-педагогических кадров в аспирантуре

Рабочая программа дисциплины (модуля) разработана рабочей группой в составе: доктора исторических наук, профессора М.В. Виниченко

Руководитель основной профессиональной образовательной программы



М.В. Виниченко

(подпись)

Рабочая программа дисциплины (модуля) обсуждена и утверждена на заседании Ученого совета гуманитарного факультета.
Протокол № 12 от «21» июня 2021 года.

Декан гуманитарного факультета
к.филол.н., PhD, д.полит.н.,
доцент



Г.Ю. Никипорец-Такигава

(подпись)

Рабочая программа дисциплины (модуля) рецензирована и рекомендована к утверждению:

доктор исторических наук, профессор
кафедры истории Военного университета МО
РФ



В.В. Попов

(подпись)

доктор исторических наук, профессор
кафедры социальной работы РГСУ



Л.И. Старовойтова

(подпись)

Согласовано
Научная библиотека, директор



И.Г. Маляр

(подпись)

СОДЕРЖАНИЕ

РАЗДЕЛ 1. ПАСПОРТ РАБОЧЕЙ ПРОГРАММЫ ДИСЦИПЛИНЫ (МОДУЛЯ)	4
1.1 Цель и задачи дисциплины (модуля).....	4
1.2. Место дисциплины (модуля) в структуре основной профессиональной образовательной программы высшего образования - программы аспирантуры.....	4
1.3 Планируемые результаты обучения по дисциплине (модулю) в рамках планируемых результатов освоения основной профессиональной образовательной программы высшего образования – программы аспирантуры, соотнесенные с установленными индикаторами достижения компетенций	4
РАЗДЕЛ 2. СТРУКТУРА И СОДЕРЖАНИЕ ДИСЦИПЛИНЫ (МОДУЛЯ)	7
2.1 Объем дисциплины (модуля), включая контактную работу обучающегося с педагогическими работниками и самостоятельную работу обучающегося	7
2.2. Учебно-тематический план дисциплины (модуля)	7
РАЗДЕЛ 3. УЧЕБНО-МЕТОДИЧЕСКОЕ ОБЕСПЕЧЕНИЕ САМОСТОЯТЕЛЬНОЙ РАБОТЫ ОБУЧАЮЩИХСЯ ПО ДИСЦИПЛИНЕ (МОДУЛЮ)	9
3.1. Виды самостоятельной работы обучающихся по дисциплине (модулю)	9
3.2 Методические указания к самостоятельной работе по дисциплине (модулю)	10
РАЗДЕЛ 4. ФОНД ОЦЕНОЧНЫХ СРЕДСТВ ДЛЯ ПРОВЕДЕНИЯ ПРОМЕЖУТОЧНОЙ АТТЕСТАЦИИ ОБУЧАЮЩИХСЯ ПО ДИСЦИПЛИНЕ (МОДУЛЮ)	14
4.1. Форма промежуточной аттестации обучающегося по дисциплине (модулю).....	14
4.2. Перечень компетенций с указанием этапов их формирования в процессе освоения образовательной программы.....	14
4.3 Описание показателей и критериев оценивания компетенций на различных этапах их формирования, описание шкал оценивания	16
4.4 Типовые контрольные задания или иные материалы, необходимые для оценки знаний, умений, навыков и (или) опыта деятельности, характеризующих этапы формирования компетенций в процессе освоения образовательной программы	18
4.5 Методические материалы, определяющие процедуры оценивания знаний, умений, навыков и (или) опыта деятельности, характеризующих этапы формирования компетенций	18
РАЗДЕЛ 5. УСЛОВИЯ РЕАЛИЗАЦИИ ДИСЦИПЛИНЫ (МОДУЛЯ)	19
5.1. Перечень основной и дополнительной учебной литературы для освоения дисциплины (модуля) .	19
5.1.1. Основная литература	19
5.1.2. Дополнительная литература.....	19
5.2. Перечень ресурсов информационно-коммуникационной сети «Интернет», необходимых для освоения учебной дисциплины	20
5.3 Методические указания для обучающихся по освоению дисциплины (модуля).....	21
5.4 Информационно-технологическое обеспечение образовательного процесса по дисциплины (модуля).....	21
5.5 Материально-техническое обеспечение образовательного процесса по дисциплине (модулю)	23
5.6 Образовательные технологии	23
ЛИСТ РЕГИСТРАЦИИ ИЗМЕНЕНИЙ.....	24

РАЗДЕЛ 1. ПАСПОРТ РАБОЧЕЙ ПРОГРАММЫ ДИСЦИПЛИНЫ (МОДУЛЯ)

1.1 Цель и задачи дисциплины (модуля)

Цель дисциплины (модуля) «**Методологические проблемы региональной истории**» заключается в систематизированных знаниях профессиональных компетенций, необходимых для осуществления практической деятельности через овладение базовыми теоретическими знаниями по историческому краеведению, изучение исторических процессов в их конкретном (локальном) проявлении, определение форм и методов анализа и работы с краеведческим материалом.

В соответствии с поставленной целью в программе реализуются задачи.

Задачи учебной дисциплины:

- дать представление о природе методологических проблем региональной истории, исторической информации, этапах развития исторического метода, формирования методик поиска и анализа исторических материалов, системных представлений о природе и структуре исторического краеведения;
- сформировать умения анализа и оценки информации о историческом краеведении, документе, исходя из возможностей оперирования сведениями о нем; приемов работы с источниками библиографической информации, их исторически сложившимися комплексами, обладающими особенностями происхождения и фиксации сведений в них;
- раскрыть содержание основных современных проблем дисциплины;
- рассмотреть теорию и методику исторического краеведения, поиска и использования информационных источников.

1.2. Место дисциплины (модуля) в структуре основной профессиональной образовательной программы высшего образования - программы аспирантуры

Дисциплина (модуль) «**Методологические проблемы региональной истории**» реализуется в обязательной части основной профессиональной образовательной программы по направлению подготовки **46.06.01 «Исторические науки и археология» «Отечественная история»** (уровень подготовки кадров высшей квалификации) аспирантура, очной, заочной формы обучения.

Изучение дисциплины (модуля) «**Методологические проблемы региональной истории**» базируется на знаниях и умениях, полученных обучающимися ранее в ходе освоения программного материала учебной дисциплины «Отечественная история», «Историческая библиография».

Изучение дисциплины (модуля) «**Методологические проблемы региональной истории**» является вариативными для последующего освоения программного материала учебных дисциплин: Историческое краеведение, Методологические проблемы региональной истории.

1.3 Планируемые результаты обучения по дисциплине (модулю) в рамках планируемых результатов освоения основной профессиональной образовательной программы высшего образования – программы аспирантуры, соотнесенные с установленными индикаторами достижения компетенций

Процесс освоения дисциплины (модуля) направлен на формирование у обучающихся следующих универсальных и общепрофессиональных компетенций: ПК-5 в соответствии с основной профессиональной образовательной программой высшего образования – программой по направлению подготовки **46.06.01 «Исторические науки и археология»**

«Отечественная история» (уровень подготовки кадров высшей квалификации), утвержденного приказом Министерства образования и науки Российской Федерации № 904 от 30.07.2014.

В результате освоения дисциплины (модуля) обучающийся должен демонстрировать следующие результаты ПК-1; ПК-2; ПК-4

Категория компетенций	Код компетенции	Формулировка компетенции	Код и наименование индикатора достижения компетенции	Результаты обучения
ПК	ПК-1	способность рефлексировать (эксплицировать) мировоззренческие, парадигмальные основания исторического / гуманитарного знания	1.1 Применять знание основных проблем и концепций в области отечественной и всеобщей истории; заниматься интерпретацией прошлого в историографической теории и практике	<i>Знать:</i> принципы применения знаний основных проблем и концепций в области отечественной и всеобщей истории
				<i>Уметь:</i> интерпретировать прошлое в историографической теории и практике
				<i>Владеть:</i> навыками применения знаний основных проблем и концепций в области отечественной и всеобщей истории
ПК	ПК-2	способность увидеть (поставить) проблему и обосновать ее актуальность / вписать свое исследование в контекст современного исторического / гуманитарного знания	1.1 Использует профессиональные знания в педагогической деятельности; 1.2 Применяет методики преподавания дисциплин (модулей) по истории и обществознанию	<i>Знать:</i> основные методы и принципы педагогической деятельности
				<i>Уметь:</i> использовать профессиональные знания в педагогической деятельности; применять основы педагогической деятельности в преподавании курса истории и обществознания в общеобразовательных организациях

				<i>Владеть:</i> навыками применения основных методов и принципов педагогической деятельности
ПК	ПК-4	способность сформировать источниковую базу исследования и провести источниковедческий анализ	1.1 Использует профессиональные знания в педагогической деятельности; 1.2 Применяет методики преподавания дисциплин (модулей) по истории и обществознанию	<i>Знать:</i> основные методы и принципы педагогической деятельности
				<i>Уметь:</i> использовать профессиональные знания в педагогической деятельности; применять основы педагогической деятельности в преподавании курса истории и обществознания в общеобразовательных организациях
				<i>Владеть:</i> навыками работы с научными текстами по проблемам инновационных систем в политике, навыками сбора, обработки, анализа и систематизации информации по выявлению тенденций и свойств инноваций в функционировании политических институтов, процессов и технологий, выбора методов и средств решения научно-исследовательских и практических задач

РАЗДЕЛ 2. СТРУКТУРА И СОДЕРЖАНИЕ ДИСЦИПЛИНЫ (МОДУЛЯ)

2.1 Объем дисциплины (модуля), включая контактную работу обучающегося с педагогическими работниками и самостоятельную работу обучающегося

Общая трудоемкость дисциплины (модуля), изучаемой в 6 семестре, составляет 3 зачетных единицы. По дисциплине (модулю) предусмотрен зачет.

Очная форма обучения

Вид учебной работы	Всего часов	Семестры			
		1	2	6	
Контактная работа обучающихся с педагогическими работниками (по видам учебных занятий) (всего):	12			12	
Учебные занятия лекционного типа	12			12	
Практические занятия					
Иная контактная работа					
Самостоятельная работа обучающихся, всего	92			92	
Контроль промежуточной аттестации (час)	4			4	
ОБЪЕМ ДИСЦИПЛИНЫ (МОДУЛЯ) В ЧАСАХ	108			108	

2.2. Учебно-тематический план дисциплины (модуля)

Очной формы обучения

Раздел, тема	Виды учебной работы, академических часов								
	Всего	Самостоятельная работа	Контактная работа обучающихся с педагогическими работниками					Иная контактная работа	
			Всего	Лекционные занятия	Семинарские/практические занятия	Лабораторные занятия	Всего	Практическая подготовка	
Семестр 6									
Раздел 1. Становление		46	6	6					

Раздел, тема	Виды учебной работы, академических часов							
	Всего	Самостоятельная работа	Контактная работа обучающихся с педагогическими работниками					
			Всего	Лекционные занятия	Семинарские/ практические занятия	Лабораторные занятия	Иная контактная работа	
							Всего	Практическая подготовка
исторического краеведения в конце XIX-начале XX в..								
Тема 1.1 Предмет и задачи краеведения. Становление исторического краеведения в дореволюционный период и годы советской власти		23	3	3				
Тема 1.2 Периодическая печать как письменный источник по истории края. Памятники архитектуры и письменные источники края		23	3	3				
Раздел 2. Историко-культурные памятники и направления историко-краеведческих исследований		46	6	6				
Тема 2.1 Направления историко-краеведческих исследований. Памятники искусства. Охрана памятников истории и культуры.		23	3	3				
Тема 2.2. Ономастика края. Музеи. Топонимика и антропонимика как источники по истории		23	3	3				

Раздел, тема	Виды учебной работы, академических часов							
	Всего	Самостоятельная работа	Контактная работа обучающихся с педагогическими работниками					
			Всего	Лекционные занятия	Семинарские/ практические занятия	Лабораторные занятия	Иная контактная работа	
							Всего	Практическая подготовка
края. Генеалогия.								
Контроль промежуточной аттестации (час)								4
Общий объем, часов	108	92	12	12				
Форма промежуточной аттестации	Зачет с оценкой							4

РАЗДЕЛ 3. УЧЕБНО-МЕТОДИЧЕСКОЕ ОБЕСПЕЧЕНИЕ САМОСТОЯТЕЛЬНОЙ РАБОТЫ ОБУЧАЮЩИХСЯ ПО ДИСЦИПЛИНЕ (МОДУЛЮ)

3.1. Виды самостоятельной работы обучающихся по дисциплине (модулю)

Очной формы обучения

Раздел, тема	Всего	Виды самостоятельной работы обучающихся					
		Академическая активность, час	Форма академической активности	Выполнение практ. заданий, час	Форма практического задания	Рубежный текущий контроль, час	Форма рубежного текущего контроля
Семестр 1							
Раздел 1. Становление исторического краеведения в конце XIX-начале XX в.	46	23	Подготовка к лекционным занятиям, самостоятельное изучение раздела в ЭИОС	20	реферат	23	Компьютерное тестирование или иная форма рубежного контроля по усмотрению преподавателя

Раздел 2. Историко-культурные памятники и направления историко-краеведческих исследований	46	23	Подготовка к лекционным занятиям, самостоятельное изучение раздела в ЭИОС	20	эссе	23	Компьютерное тестирование или иная форма рубежного контроля по усмотрению преподавателя
Общий объем по модулю/семестру, часов,	92	46		40		46	

3.2 Методические указания к самостоятельной работе по дисциплине (модулю)

РАЗДЕЛ 1. Становление исторического краеведения в конце XIX-начале XX в.

Цель: владеть базовыми и специальными знаниями и навыками теоретического и прикладного характера по дисциплине «**Методологические проблемы региональной истории**», научиться применять полученные знания при анализе исторических источников и исследовательской литературы.

Перечень изучаемых элементов содержания:

Особенности регионологии, локальной истории, локальные методы исследования, объекты изучения исторического краеведения. Понятие и задачи регионологии. Краеведение как составная часть регионологии. Понятие локальной и провинциальной истории. Классификация письменных источников, рукописи, летописи, акты, грамоты. Истоки краеведения на Руси. Начало становления краеведения как науки. Указ Петра I от 13 февраля 1718 г. СУ. Ремезов, В.Н Татищев, М.В. Ломоносов. Труды П.И. Рычкова, И.И. Лепехина, А. Гумбольдта, Г.Розе, В.В. Крестинина. Первые экспедиции по исследованию отдельных регионов страны. Развитие краеведения в XIX-XX веках. Деятельность Временного правительства и советов по охране памятников истории и культуры. Золотое десятилетие советского краеведения. Создание Центрального бюро краеведения. Краеведение в 30 - 50-е гг. Краеведение в 60 - 80-е гг. Развитие школьного краеведения и движение красных следопытов.

Тема 1.1. Предмет и задачи краеведения. Становление исторического краеведения в дореволюционный период и годы советской власти.

Вопросы для самоподготовки:

1. Объясните суть следующих понятий: регионалистика, локальная история.
2. Предмет и задачи краеведения.
3. Методологическая основа изучения краеведения.
4. Назовите круг вопросов, исследуемых краеведением.
5. Научные источники исторического краеведения.
6. Расскажите об истории развития краеведения как науки в XVIII-XIX вв.
7. Развитие краеведческого движения в начале XX в.
8. Разгром краеведческого движения и репрессии краеведов.

Тема 1.2. Периодическая печать как письменный источник по истории края. Памятники архитектуры и письменные источники края.

Вопросы для самоподготовки:

1. Основные этапы развития исторической библиографии в России.
2. Становление дела охраны памятников истории и культуры в России.
3. Меры по охранной деятельности памятников культуры в 20-е гг.

4. Положения международного права в области охраны памятников истории и культуры.
5. Особенности и разработка российского законодательства по охране памятников истории и культуры.
6. Ономастика как вид устного исторического источника.
7. Этапы становления ономастики: научный и донаучный.
8. Методы ономастического исследования.
9. Антропонимические исследования: их принципы и суть.

ПРАКТИЧЕСКОЕ ЗАДАНИЕ К РАЗДЕЛУ 1

Форма практического задания: реферат

Примерный перечень тем научных статей из исторических журналов и сборников для реферирования к разделу 1:

1. Флоря Б.Н. Переговоры между Россией и Речью Посполитой о союзе против османов (1673–1676) // Древняя Русь. Вопросы медиевистики. № 1 (67). 2017. – С. 61-75. Электронный ресурс: <http://www.drevnyaya.ru>
2. Соловьев Ю.П. Коллаборационизм 1812 года. Сословный аспект. // Диалог со временем. Альманах интеллектуальной истории. Вып. 58. М.: ИВИ, 2017. - С. 201-224. Электронный ресурс: <http://roii.ru/publications/dialogue>
3. Рукавишников Е.Н. Внешняя политика и пребывание российского военного флота в Средиземном море. 1770 – 1774 гг. // Вопросы истории. № 9. 2008. - С. 122-134. Электронный ресурс: <http://historystudies.org/2014/12/flot/#more-520>
4. Павлив А.А. Развитие государственности в России на фоне аналогичных процессов в Англии и Франции (дореволюционный период) // Исторический журнал: научные исследования. № 1. 2015. – С. 24 - 35. Электронный ресурс: <http://www.nbpublish.com/hsmag>
5. Бохун Т. История польского гарнизона в Москве. 1610-1612 гг. // Мир истории: российский электронный журнал. № 1. 2012. Электронный ресурс: <http://www.historia.ru/>
6. Рогинский В.В. Изменение политической карты Балтийского региона в эпоху наполеоновских войн // Мир истории: российский электронный журнал. № 2. 2011. Электронный ресурс: <http://www.historia.ru/>
7. Е.Ю. Василик, А.А. Селин Московская эмиграция в Речь Посполитую в первой трети XVII в. // Древняя Русь. Вопросы медиевистики. № 1 (83). 2021. Электронный ресурс: http://www.drevnyaya.ru/vyp/2021_1/part_7.pdf
8. О.Ф. Кудрявцев Русские земли на европейских картах начала XVI в. // Древняя Русь. Вопросы медиевистики. № 1 (79). 2020. Электронный ресурс: http://www.drevnyaya.ru/vyp/2020_1/part_3.pdf
9. Р. Фречнер Об особенностях московской дипломатии середины XVI в.: новые источники о миссии Ганса Шлитте // Древняя Русь. Вопросы медиевистики. № 3 (77). 2019. Электронный ресурс: http://www.drevnyaya.ru/vyp/2019_3/part_9.pdf
10. О.Ф. Кудрявцев. О некоторых стереотипах восприятия России и русских в «Записках о Московии» Сигизмунда Герберштейна // Древняя Русь. Вопросы медиевистики. № 4 (74). 2018. Электронный ресурс: http://www.drevnyaya.ru/vyp/2018_4/part_5.pdf
11. А.А. Горский О династических связях первых московских князей // Древняя Русь. Вопросы медиевистики. № 4 (74). 2018. Электронный ресурс: http://www.drevnyaya.ru/vyp/2018_4/part_4.pdf
12. А.П. Богданов. Почему «Третий Рим?» Арсения Суханов о месте России в мировом православии // Диалог со временем. Альманах интеллектуальной истории. Вып. 70.

- М.: ИВИ, 2020. Электронный ресурс:
https://roii.ru/publications/dialogue/article/70_5/bogdanov_a.p./why-the-third-rome-arseny-sukhanov-on-the-place-of-russian-church-in-world-orthodoxy
13. В.А. Болдин, А.Б. Страхов Национальное vs общеславянское в русских источниках XVII века // Диалог со временем. Альманах интеллектуальной истории. Вып. 71. М.: ИВИ, 2020. Электронный ресурс:
https://roii.ru/publications/dialogue/article/71_20/boldin_v.a.,strahov_a.b./national-vs-all-slavic-in-russian-historical-sources-of-the-xvii-century
14. В.С. Дударев «Небо еще светло, только вот тучи уже сгущаются» Россия в восприятии прусского дипломата Курда фон Шлёцера // Диалог со временем. Альманах интеллектуальной истории. Вып. 71. М.: ИВИ, 2020. Электронный ресурс:
https://roii.ru/publications/dialogue/article/71_28/dudarev_v.s./the-sky-is-still-light-but-the-clouds-are-already-gathering-russia-in-the-perception-of-the-prussian-diplomat-kurd-von-schlozer
15. Н.А. Антипин Русско-японская война 1904–1905 гг. и советские писатели: работа над прошлым // Диалог со временем. Альманах интеллектуальной истории. Вып. 66. М.: ИВИ, 2019. Электронный ресурс:
https://roii.ru/publications/dialogue/article/66_5/antipin_n.a./the-russian-japanese-war-of-1904-1905-and-the-soviet-writers-work-on-the-past
16. Е.О. Гранцева Испанские интеллектуалы и Россия начала XX века: между литературой и жизнью // Диалог со временем. Альманах интеллектуальной истории. Вып. 68. М.: ИВИ, 2019. Электронный ресурс:
https://roii.ru/publications/dialogue/article/68_12/grantseva_e.o./between-literature-and-life-spanish-intellectuals-and-russia-in-the-beginning-of-the-20th-century
17. Шильникова И.В. Продовольственный вопрос и рабочий протест в России в годы Первой мировой войны (июль 1914 г. – февраль 1917 г.) // Исторический журнал: научные исследования. № 1(37). 2021. Электронный ресурс:
https://www.nbpublish.com/hsmag/contents_2021_1.html#34779
18. Костылева А.С. Восприятие «новой» иммиграции в разных слоях американского общества (конец XIX – начало XX вв.) // Исторический журнал: научные исследования. № 3(37). 2020. Электронный ресурс:
https://www.nbpublish.com/hsmag/contents_2020_3.html#33099
19. Коваленко М.И. Формирование Германского таможенного союза: на пути к «Договору о таможенном объединении» 1833 г. // Исторический журнал: научные исследования. № 4(37). 2020. Электронный ресурс:
https://www.nbpublish.com/hsmag/contents_2020_4.html#33580
20. Овчаренко А.О. Особенности социализации женщин в США (рубеж XIX–XX вв.) // Исторический журнал: научные исследования. № 5(37). 2020. Электронный ресурс:
https://www.nbpublish.com/hsmag/contents_2020_5.html#34289

РУБЕЖНЫЙ КОНТРОЛЬ К РАЗДЕЛУ 1: форма рубежного контроля – Составить библиографический список литературы по теме «эпоха Ивана Грозного».

РАЗДЕЛ 2. Историко-культурные памятники и направления историко-краеведческих исследований.

Цель: владеть базовыми и специальными знаниями и навыками теоретического и прикладного характера по дисциплине «**Методологические проблемы региональной истории**», научиться применять полученные знания при анализе исторических источников и исследовательской литературы.

Перечень изучаемых элементов содержания:

Понятие историко-культурного памятника. «Недвижимое» культурное достояние – памятники архитектуры, истории, археологии и монументального искусства. Истоки охраны памятников на Руси. Охрана памятников истории и культуры в советское время. Типы и профили музеев. Основные принципы музейного строительства в СССР и России. Государственные федеральные, областные, районные и народные музеи. Краеведческие музеи и их структура. Фонды музея, их состав и источники комплектования. Понятие ономастики, антропонимики, топонимики. Ономастика как вид устного исторического источника. Исследователи русской ономастики: М.Я. Морошкина, И.И. Срезневский и др. Этапы развития ономастической науки: донаучный и научный. Методика сбора, описания и обработки материала. Принципы оформления каталога на ономастические названия. Содержание и значение топонимики. Классификация топонимического материала. Происхождение древних названий населенных пунктов. Истоки этимологии названий: границы, транспорт, характер хозяйства и т. д. Понятие генеалогии. Появление первых родословных. Два направления генеалогических исследований: восходящее и нисходящее. Родословные боярских, родов. Значение родословной в период средневековья. Средневековые источники по генеалогии: акты феодального землевладения, разрядные книги, списки служилых людей, метрические книги.

Тема 2.1. Направления историко-краеведческих исследований. Памятники искусства. Охрана памятников истории и культуры.

Вопросы для самоподготовки:

1. Этимология рязанских имен и фамилий.
2. Содержание и значение топонимики.
3. Историческое возникновение топонимических названий.
4. Этимология топонимических терминов.
5. Варианты происхождения названия «Рязань».
6. Происхождение названий рязанских городов.

Тема 2.2. Ономастика края. Музеи. Топонимика и антропонимика как источники по истории края. Генеалогия.

Вопросы для самоподготовки:

1. Происхождение названий рязанских сел.
2. Предмет и задачи генеалогии.
3. Появление первых родословных.
4. Место генеалогии в науке.
5. Изобразите схему принципа составления родословного дерева.
6. Особенности рязанского родословца.

ПРАКТИЧЕСКОЕ ЗАДАНИЕ К РАЗДЕЛУ 2

Форма практического задания: эссе

Примерный перечень тем эссе к разделу 2:

- 1 История и архитектура Переяславля Рязанского.
- 2.История и архитектура Солотчинского монастыря.
- 3 История и архитектура Иоанно-Богословского монастыря.
- 4.История и архитектура г. Касимова.
- 5 Архитекторы и архитектура губернской Рязани.
- 6.История и архитектура усадьбы села Кирицы Спасского района.
- 7.История создания рязанских музеев.
- 8 История создания и деятельность РУАК. Историки РУАК.

10. «Окраинные земли Рязанские» в трудах Г.К. Вагнера.
11. Происхождение рязанских фамилий.
12. Происхождение названий улиц Переяславля Рязанского.
13. Происхождение названий рязанских городов.
14. Особенности рязанского летописания.
15. Воинские повести Рязанского края: «Повесть о разорении Рязани Батыем», «Задонщина».
16. Литературные произведения Рязанской земли: «Повесть о Петре Февронии». «Сказание о рязанском епископе Василии», - «Сказание о Борисе и Глебе».
17. Генеалогия рязанского дворянства.
18. Генеалогия рязанских дворян Кропотовых.
19. Генеалогия рязанских дворян Дубовицких.
20. Рязанцы в русско-турецкой войне 1877 - 1878 гг.
21. Род рязанских купцов и меценатов Рюминых.
22. Род рязанских купцов и меценатов Мальшиных.
23. Устное народное творчество Рязанского края.

РУБЕЖНЫЙ КОНТРОЛЬ К РАЗДЕЛУ 2: форма рубежного контроля – Посмотреть документальный фильм «Гайна трех океанов» <https://www.youtube.com/watch?v=GK2sdnZ-G1E> и написать рецензию по результатам просмотра.

Оформление работ, выполняемых в рамках самостоятельной работы, осуществляется в соответствии с Методическими указаниями по оформлению письменных работ обучающихся в рамках самостоятельной работы, утвержденными Учебно-методическим советом РГСУ, Протокол № 2 от 25 июня 2015 года.

Конкретные практические задания и задания для рубежного контроля определяются в учебно-методических материалах по работе обучающихся в электронной информационно-образовательной среде РГСУ с применением технологий электронного обучения по данной дисциплине, утверждаемых ежегодно факультетом.

РАЗДЕЛ 4. ФОНД ОЦЕНОЧНЫХ СРЕДСТВ ДЛЯ ПРОВЕДЕНИЯ ПРОМЕЖУТОЧНОЙ АТТЕСТАЦИИ ОБУЧАЮЩИХСЯ ПО ДИСЦИПЛИНЕ (МОДУЛЮ)

4.1. Форма промежуточной аттестации обучающегося по дисциплине (модулю)

Контрольным мероприятием промежуточной аттестации обучающихся по учебной дисциплине (модулю) является **зачет**, который проводится в **устной** форме. ПК-1; ПК-2; ПК-4

4.2. Перечень компетенций с указанием этапов их формирования в процессе освоения образовательной программы

Код компетенции	Содержание компетенции (части компетенции)	Результаты обучения	Этапы формирования компетенций в процессе освоения образовательной программы
ПК-1	способность рефлексировать	<i>Знать:</i> принципы применения знаний	Этап формирования знаний

	(эксплицировать) мировоззренческие, парадигмальные основания исторического / гуманитарного знания	основных проблем и концепций в области отечественной и всеобщей истории	
		<i>Уметь:</i> использовать профессиональные знания в педагогической деятельности; применять основы педагогической деятельности в преподавании курса истории и обществознания в общеобразовательных организациях	Этап формирования умений
		<i>Владеть:</i> навыками применения основных методов и принципов педагогической деятельности	Этап формирования навыков и получения опыта
ПК-2	способность увидеть (поставить) проблему и обосновать ее актуальность / вписать свое исследование в контекст современного исторического / гуманитарного знания	<i>Знать:</i> основные методы и принципы педагогической деятельности	Этап формирования знаний
		<i>Уметь:</i> использовать профессиональные знания в педагогической деятельности; применять основы педагогической деятельности в преподавании курса истории и обществознания в общеобразовательных организациях	Этап формирования умений
		<i>Владеть:</i> навыками применения основных методов и принципов педагогической деятельности	Этап формирования навыков и получения опыта
ПК-4	способность сформировать источниковую базу исследования и провести источниковедческий анализ	<i>Знать:</i> принципы применения знаний основных проблем и концепций в области отечественной и всеобщей истории	Этап формирования знаний
		<i>Уметь:</i> использовать профессиональные знания в педагогической деятельности; применять основы педагогической	Этап формирования умений

		деятельности в преподавании курса истории и обществознания в общеобразовательных организациях	
		<i>Владеть:</i> навыками применения основных методов и принципов педагогической деятельности	Этап формирования навыков и получения опыта

4.3 Описание показателей и критериев оценивания компетенций на различных этапах их формирования, описание шкал оценивания

Код компетенции	Этапы формирования компетенций	Показатель оценивания компетенции	Критерии и шкалы оценивания
ПК-1, ПК-2, ПК-4	Этап формирования знаний.	<p>Теоретический блок вопросов.</p> <p>Уровень освоения программного материала, логика и грамотность изложения, умение самостоятельно обобщать и излагать материал</p>	<p>1) обучающийся глубоко и прочно освоил программный материал, исчерпывающе, последовательно, грамотно и логически стройно его излагает, тесно увязывает с задачами и будущей деятельностью, не затрудняется с ответом при видоизменении задания, умеет самостоятельно обобщать и излагать материал, не допуская ошибок: (9-10] баллов;</p> <p>2) обучающийся твердо знает программный материал, грамотно и по существу излагает его, не допуская существенных неточностей в ответе на вопрос, может правильно применять теоретические положения: [8-9) баллов;</p> <p>3) обучающийся освоил основной материал, но не знает отдельных деталей, допускает неточности, недостаточно правильные формулировки, нарушает последовательность в изложении программного материала: (6-8) баллов;</p>

			4) обучающийся не знает значительной части программного материала, допускает существенные ошибки: [0-6] баллов.
ПК-1, ПК-2, ПК-4	Этап формирования умений	<p>Аналитическое задание (<i>задачи, ситуационные задания, кейсы, проблемные ситуации и т.д.</i>)</p> <p>Практическое применение теоретических положений применительно к профессиональным задачам, обоснование принятых решений</p>	<p>1) свободно справляется с задачами и практическими заданиями, правильно обосновывает принятые решения, задание выполнено верно, даны ясные аналитические выводы к решению задания, подкрепленные теорией: (9-10] баллов;</p> <p>2) владеет необходимыми умениями и навыками при выполнении практических заданий, задание выполнено верно, отмечается хорошее развитие аргумента, однако отмечены погрешности в ответе, скорректированные при собеседовании: [8-9) баллов;</p>
ПК-1, ПК-2, ПК-4	Этап формирования навыков и получения опыта.	<p>Аналитическое задание (<i>задачи, ситуационные задания, кейсы, проблемные ситуации и т.д.</i>)</p> <p>Решение практических заданий и задач, владение навыками и умениями при выполнении практических заданий, самостоятельность, умение обобщать и излагать материал.</p>	<p>3) испытывает затруднения в выполнении практических заданий, задание выполнено с ошибками, отсутствуют логические выводы и заключения к решению: (6-8) баллов;</p> <p>4) практические задания, задачи выполняет с большими затруднениями или задание не выполнено вообще, или задание выполнено не до конца, нет четких выводов и заключений по решению задания, сделаны неверные выводы по решению задания: [0-6] баллов.</p>

4.4 Типовые контрольные задания или иные материалы, необходимые для оценки знаний, умений, навыков и (или) опыта деятельности, характеризующих этапы формирования компетенций в процессе освоения образовательной программы

Примерные вопросы для проведения промежуточной аттестации обучающихся по учебной дисциплине (6 семестр, зачет с оценкой)

Теоретический блок вопросов:

7. Объясните суть следующих понятий: регионалистика, локальная история.
8. 2.Предмет и задачи краеведения.
9. 3.Методологическая основа изучения краеведения.
10. 4.Назовите круг вопросов, исследуемых краеведением.
11. 5.Научные источники исторического краеведения.
12. 6.Расскажите об истории развития краеведения как науки в ХУШ-ХГХ вв.
13. 7.Развитие краеведческого движения в начале ХХ в.
14. 8.Разгром краеведческого движения и репрессии краеведов.
15. Основные этапы развития исторической библиографии в России.
16. Становление дела охраны памятников истории и культуры в России.
17. Меры по охранной деятельности памятников культуры в 20-е гг.
18. Положения международного права в области охраны памятников истории и культуры.
19. Особенности и разработка российского законодательства по охране памятников истории и культуры.
20. Ономастика как вид устного исторического источника.
21. Этапы становления ономастики: научный и донаучный.
22. Методы ономастического исследования.
23. Антропонимические исследования: их принципы и суть.
24. Этимология рязанских имен и фамилий.
25. Содержание и значение топонимики.
26. Историческое возникновение топонимических названий.
27. Этимология топонимических терминов.
28. Варианты происхождения названия «Рязань».
29. Происхождение названий рязанских городов.
30. Происхождение названий рязанских сел.
31. Предмет и задачи генеалогии.
32. Появление первых родословных.
33. Место генеалогии в науке.
34. Изобразите схему принципа составления родословного дерева.
35. Особенности рязанского родословца.

4.5 Методические материалы, определяющие процедуры оценивания знаний, умений, навыков и (или) опыта деятельности, характеризующих этапы формирования компетенций

Промежуточная аттестация по дисциплине (модулю) проводится в соответствии с Положением о промежуточной аттестации обучающихся по основным профессиональным образовательным программам высшего образования – программ аспирантуры в Российском государственном социальном университете и Положение о балльно-рейтинговой системе оценки успеваемости обучающихся по основным профессиональным образовательным

программам высшего образования - программам аспирантуры в Российском государственном социальном университете.

На промежуточную аттестацию отводится 20 рейтинговых баллов.

Ответы обучающегося на контрольном мероприятии промежуточной аттестации оцениваются педагогическим работником по 20 - балльной шкале, а итоговая оценка по дисциплине (модулю) выставляется по системе зачтено/не зачтено для зачета.

Критерии выставления оценки определяются Положением о балльно-рейтинговой системе оценки успеваемости обучающихся по основным профессиональным образовательным программам высшего образования - программам аспирантуры в Российском государственном социальном университете.

РАЗДЕЛ 5. УСЛОВИЯ РЕАЛИЗАЦИИ ДИСЦИПЛИНЫ (МОДУЛЯ)

5.1. Перечень основной и дополнительной учебной литературы для освоения дисциплины (модуля)

5.1.1. Основная литература

1. Старостенков Н В, Семин В.П., Ляпунова Н.В. История России: ключевые проблемы. Часть 1 : учебное пособие / Старостенков Н В, Семин В.П., Ляпунова Н.В. — Москва : Русайнс, 2021. — 273 с. — ISBN 978-5-4365-5194-4. — URL: <https://book.ru/book/936769> (дата обращения: 16.05.2021). — Текст : электронный.

2. Старостенков Н В, Семин В.П., Ляпунова Н.В. История России: ключевые проблемы. Часть 2 : учебное пособие / Старостенков Н.В., Семин В.П., Ляпунова Н.В. — Москва : Русайнс, 2021. — 302 с. — ISBN 978-5-4365-5195-1. — URL: <https://book.ru/book/936770> (дата обращения: 16.05.2021). — Текст : электронный.

3. Семин В.П., Ляпунова Н.В., Шарый В.И., Мухлаев К.О. История России. Хрестоматия. Часть 1 : учебное пособие / Семин В.П., Ляпунова Н.В., Шарый В.И., Мухлаев К.О. — Москва : Русайнс, 2020. — 463 с. — ISBN 978-5-4365-6302-2. — URL: <https://book.ru/book/939478> (дата обращения: 16.05.2021). — Текст : электронный.

4. Семин В.П., Ляпунова Н.В., Шарый В.И., Мухлаев К.О. История России. Хрестоматия. Часть 2 : учебное пособие / Семин В.П., Ляпунова Н.В., Шарый В.И., Мухлаев К.О. — Москва : Русайнс, 2020. — 504 с. — ISBN 978-5-4365-6301-5. — URL: <https://book.ru/book/939477> (дата обращения: 16.05.2021). — Текст : электронный.

5.1.2. Дополнительная литература

1. Кириллов, В. В. История России в 2 ч. Часть 1. До XX века : учебное пособие для вузов / В. В. Кириллов. — 8-е изд., перераб. и доп. — Москва : Издательство Юрайт, 2021. — 352 с. — (Высшее образование). — ISBN 978-5-534-08563-1. — URL : <https://urait.ru/bcode/471497>

2. Кириллов, В. В. История России в 2 ч. Часть 2. XX век — начало XXI века : учебное пособие для вузов / В. В. Кириллов. — 8-е изд., перераб. и доп. — Москва : Издательство Юрайт, 2020. — 257 с. — (Высшее образование). — ISBN 978-5-534-08562-4. — URL : <https://urait.ru/bcode/452685>

3. История России в 2 ч. Часть 1. IX — начало XX века : учебник для вузов / А. В. Сидоров [и др.] ; под редакцией А. В. Сидорова. — 2-е изд., испр. и доп. — Москва : Издательство Юрайт, 2021. — 404 с. — (Высшее образование). — ISBN 978-5-534-09044-4. — URL : <https://urait.ru/bcode/470225>

4. История России в 2 ч. Часть 2. XX — начало XXI века : учебник для вузов / А. В. Сидоров [и др.] ; под редакцией А. В. Сидорова. — 2-е изд., испр. и доп. — Москва :

5.2. Перечень ресурсов информационно-коммуникационной сети «Интернет», необходимых для освоения учебной дисциплины

№ №	Название электронного ресурса	Описание электронного ресурса	Используемый для работы адрес
1.	ЭБС «Университетская библиотека онлайн»	Электронная библиотека, обеспечивающая доступ высших и средних учебных заведений, публичных библиотек и корпоративных пользователей к наиболее востребованным материалам по всем отраслям знаний от ведущих российских издательств	http://biblioclub.ru/
2.	Образовательная платформа Юрайт	Электронно-библиотечная система для ВУЗов, ССУЗов, обеспечивающая доступ к учебникам, учебной и методической литературе по различным дисциплинам.	https://urait.ru/
3.	ЭБС "Лань"	Электронно-библиотечная система для ВУЗов, ССУЗов, обеспечивающая доступ к учебникам, учебной и методической литературе по различным дисциплинам. В рамках участия в консорциуме сетевых электронных библиотек (СЭБ) педагогических вузов.	https://e.lanbook.com/
4.	Научная электронная библиотека eLIBRARY.ru	Крупнейший российский информационно-аналитический портал в области науки, технологии, медицины и образования, содержащий рефераты и полные тексты более 34 млн научных публикаций и патентов	http://elibrary.ru/
5.	База данных "EastView"	Полнотекстовая база данных периодических изданий	https://dlib.eastview.com
6.	Электронная библиотека "Grebennikon"	Библиотека предоставляет доступ более чем к 30 журналам, выпускаемых Издательским домом "Гребенников".	https://grebennikon.ru/

5.3 Методические указания для обучающихся по освоению дисциплины (модуля)

Освоение обучающимся дисциплины (модуля) «**Методологические проблемы региональной истории**» предполагает изучение материалов дисциплины (модуля) на аудиторных занятиях и в ходе самостоятельной работы. Аудиторные занятия проходят в форме лекций. Самостоятельная работа включает разнообразный комплекс видов и форм работы обучающихся.

Для успешного освоения дисциплины (модуля) и достижения поставленных целей необходимо внимательно ознакомиться с рабочей программой дисциплины (модуля), доступной в электронной информационно-образовательной среде РГСУ.

Следует обратить внимание на списки основной и дополнительной литературы, на предлагаемые преподавателем ресурсы информационно-телекоммуникационной сети Интернет. Эта информация необходима для самостоятельной работы обучающегося.

При подготовке к аудиторным занятиям необходимо помнить особенности каждой формы его проведения.

Подготовка к учебному занятию лекционного типа заключается в следующем.

С целью обеспечения успешного обучения обучающийся должен готовиться к лекции, поскольку она является важнейшей формой организации учебного процесса, поскольку:

- знакомит с новым учебным материалом;
- разъясняет учебные элементы, трудные для понимания;
- систематизирует учебный материал;
- ориентирует в учебном процессе.

С этой целью:

- внимательно прочитайте материал предыдущей лекции;
- ознакомьтесь с учебным материалом по учебнику и учебным пособиям с темой прочитанной лекции;
- внесите дополнения к полученным ранее знаниям по теме лекции на полях лекционной тетради;
- запишите возможные вопросы, которые вы зададите лектору на лекции по материалу изученной лекции;
- постарайтесь уяснить место изучаемой темы в своей подготовке;
- узнайте тему предстоящей лекции (по тематическому плану, по информации лектора) и запишите информацию, которой вы владеете по данному вопросу.

Самостоятельная работа.

Для более углубленного изучения темы задания для самостоятельной работы рекомендуется выполнять параллельно с изучением данной темы. При выполнении заданий по возможности используйте наглядное представление материала. Более подробная информация о самостоятельной работе представлена в разделах «Учебно-методическое обеспечение самостоятельной работы по дисциплине (модулю)», «Методические указания к самостоятельной работе по дисциплине (модулю)».

5.4 Информационно-технологическое обеспечение образовательного процесса по дисциплины (модуля)

5.4.1. Средства информационных технологий

1. Персональные компьютеры;
2. Средства доступа в Интернет;
3. Проектор.

5.4.2. Программное обеспечение

1. Операционная система: Astra Linux SE
2. Пакет офисных программ: LibreOffice
3. Справочная система Консультант+
4. Okular или Acrobat Reader DC
5. Ark или 7-zip
6. User Gate
7. TrueConf (client)

5.4.3. Информационные справочные системы и профессиональные базы данных

№ №	Название электронного ресурса	Описание электронного ресурса	Используемый для работы адрес
1.	ЭБС «Университетская библиотека онлайн»	Электронная библиотека, обеспечивающая доступ высших и средних учебных заведений, публичных библиотек и корпоративных пользователей к наиболее востребованным материалам по всем отраслям знаний от ведущих российских издательств	http://biblioclub.ru/
2.	Образовательная платформа Юрайт	Электронно-библиотечная система для ВУЗов, ССУЗов, обеспечивающая доступ к учебникам, учебной и методической литературе по различным дисциплинам.	https://urait.ru/
3.	ЭБС "Лань"	Электронно-библиотечная система для ВУЗов, ССУЗов, обеспечивающая доступ к учебникам, учебной и методической литературе по различным дисциплинам. В рамках участия в консорциуме сетевых электронных библиотек (СЭБ) педагогических вузов.	https://e.lanbook.com/
4.	Научная электронная библиотека eLIBRARY.ru	Крупнейший российский информационно-аналитический портал в области науки, технологии, медицины и образования, содержащий рефераты и полные тексты более 34 млн научных публикаций и патентов	http://elibrary.ru/
5.	База данных "EastView"	Полнотекстовая база данных периодических изданий	https://dlib.eastview.com
6.	Электронная	Библиотека предоставляет доступ	https://grebennikon.ru/

	библиотека "Grebennikon"	более чем к 30 журналам, выпускаемых Издательским домом "Гребенников".	
--	--------------------------	--	--

5.5 Материально-техническое обеспечение образовательного процесса по дисциплине (модулю)

Для изучения дисциплины (модуля) **«Методологические проблемы региональной истории»** в рамках реализации основной профессиональной образовательной программы высшего образования – программы **46.06.01 «Исторические науки и археология» «Отечественная история»** (уровень подготовки кадров высшей квалификации), утвержденного приказом Министерства образования и науки Российской Федерации № 904 от 30.07.2014 используются:

Учебная аудитория для занятий лекционного типа оснащена специализированной мебелью (стол для преподавателя, парты, стулья, доска для написания мелом); техническими средствами обучения (видеопроекторное оборудование, средства звуковоспроизведения, экран и имеющие выход в сеть Интернет).

Помещения для самостоятельной работы обучающихся: оснащены специализированной мебелью (парты, стулья) техническими средствами обучения (персональные компьютеры с доступом в сеть Интернет и обеспечением доступа в электронно-информационную среду университета, программным обеспечением).

5.6 Образовательные технологии

При реализации дисциплины (модуля) **«Методологические проблемы региональной истории»** применяются различные образовательные технологии, в том числе технологии электронного обучения.

Освоение дисциплины (модуля) **«Методологические проблемы региональной истории»** предусматривает использование в учебном процессе активных и интерактивных форм проведения учебных занятий в форме деловых игр, разбора конкретных ситуаций, решения логических и ситуационных задач в сочетании с внеаудиторной работой с целью формирования и развития **профессиональных** навыков обучающихся.

При освоении дисциплины (модуля) **«Методологические проблемы региональной истории»** предусмотрено применением электронного обучения.

Учебные часы дисциплины (модуля) **«Методологические проблемы региональной истории»** предусматривают классическую контактную работу преподавателя с обучающимся в аудитории и контактную работу посредством электронной информационно-образовательной среды в синхронном и асинхронном режиме (вне аудитории) посредством применения возможностей компьютерных технологий (электронная почта, электронный учебник, тестирование, вебинар, видеофильм, презентация, форум и др.).

ЛИСТ РЕГИСТРАЦИИ ИЗМЕНЕНИЙ

№ п/п	Содержание изменения	Реквизиты документа об утверждении изменения	Дата введения изменения
1.	Утверждена и введена в действие решением Ученого совета гуманитарного факультета на основании Федерального государственного образовательного стандарта высшего образования по направлению подготовки 46.06.01 «Исторические науки и археология» «Отечественная история» (уровень подготовки кадров высшей квалификации), утвержденного приказом Министерства образования и науки Российской Федерации № 904 от 30.07.2014	Протокол заседания факультета № 12 от «21» июня 2021 года	1.09.2021г.
1. 2.			
3.			



МИНИСТЕРСТВО НАУКИ И ВЫСШЕГО ОБРАЗОВАНИЯ РОССИЙСКОЙ ФЕДЕРАЦИИ
ФЕДЕРАЛЬНОЕ ГОСУДАРСТВЕННОЕ БЮДЖЕТНОЕ ОБРАЗОВАТЕЛЬНОЕ
УЧРЕЖДЕНИЕ ВЫСШЕГО ОБРАЗОВАНИЯ
«РОССИЙСКИЙ ГОСУДАРСТВЕННЫЙ СОЦИАЛЬНЫЙ
УНИВЕРСИТЕТ»

УТВЕРЖДАЮ

Декан гуманитарного факультета
канд. филол. наук, PhD, д-р полит.наук

 Г.Ю.Никипорец-Такигава
21 июня 2021 года

РАБОЧАЯ ПРОГРАММА ДИСЦИПЛИНЫ (МОДУЛЯ)

Технология и организация экскурсионной деятельности

Направление подготовки

46.06.01 «Исторические науки и археология»

Направленность (профиль) образовательной программы

«Отечественная история»

**ОСНОВНАЯ ПРОФЕССИОНАЛЬНАЯ ОБРАЗОВАТЕЛЬНАЯ
ПРОГРАММА ВЫСШЕГО ОБРАЗОВАНИЯ – ПРОГРАММА
ПОДГОТОВКИ НАУЧНО-ПЕДАГОГИЧЕСКИХ КАДРОВ В
АСПИРАНТУРЕ**

Уровень образования

Высшее образование - подготовка кадров высшей квалификации

Форма обучения

Очная, заочная

Москва, 2021 г.

Рабочая программа дисциплины (модуля) «Технология и организация экскурсионной деятельности» разработана на основании федерального государственного образовательного стандарта высшего образования по направлению подготовки **46.06.01 «Исторические науки и археология» «Отечественная история»** (уровень подготовки кадров высшей квалификации), утвержденного приказом Министерства образования и науки Российской Федерации № 904 от 30.07.2014, учебного плана по основной профессиональной образовательной программе высшего образования – программе подготовки научно-педагогических кадров в аспирантуре

Рабочая программа дисциплины (модуля) разработана рабочей группой в составе: доктора исторических наук, профессора Ляпуновой Н.В. доктора исторических наук, профессора М.В. Виниченко

Руководитель основной профессиональной образовательной программы



М.В. Виниченко

(подпись)

Рабочая программа дисциплины (модуля) обсуждена и утверждена на заседании Ученого совета гуманитарного факультета.
Протокол № 12 от «21» июня 2021 года.

Декан гуманитарного факультета
к.филол.н., PhD, д.полит.н.,
доцент



Г.Ю. Никипорец-Такигава

(подпись)

Рабочая программа дисциплины (модуля) рецензирована и рекомендована к утверждению:

доктор исторических наук, профессор
кафедры истории Военного университета МО
РФ



В.В. Попов

(подпись)

доктор исторических наук, профессор
кафедры социальной работы РГСУ



Л.И. Старовойтова

(подпись)

Согласовано
Научная библиотека, директор



И.Г. Маляр

(подпись)

СОДЕРЖАНИЕ

РАЗДЕЛ 1. ПАСПОРТ РАБОЧЕЙ ПРОГРАММЫ ДИСЦИПЛИНЫ (МОДУЛЯ)	4
1.1 Цель и задачи дисциплины (модуля)	4
1.2. Место дисциплины (модуля) в структуре основной профессиональной образовательной программы высшего образования - программы бакалавриата	4
1.3 Планируемые результаты обучения по дисциплине (модулю) в рамках планируемых результатов освоения основной профессиональной образовательной программы высшего образования – программы бакалавриата соотнесенные с установленными индикаторами достижения компетенций	4
РАЗДЕЛ 2. СТРУКТУРА И СОДЕРЖАНИЕ ДИСЦИПЛИНЫ (МОДУЛЯ)	6
2.1 Объем дисциплины (модуля), включая контактную работу обучающегося с педагогическими работниками и самостоятельную работу обучающегося	6
2.2. Учебно-тематический план дисциплины (модуля)	8
РАЗДЕЛ 3. УЧЕБНО-МЕТОДИЧЕСКОЕ ОБЕСПЕЧЕНИЕ САМОСТОЯТЕЛЬНОЙ РАБОТЫ ОБУЧАЮЩИХСЯ ПО ДИСЦИПЛИНЕ (МОДУЛЮ)	Ошибка! Закладка не определена.
3.1. Виды самостоятельной работы обучающихся по дисциплине (модулю)	Ошибка!
Закладка не определена.	
3.2 Методические указания к самостоятельной работе по дисциплине (модулю)	9
РАЗДЕЛ 4. ФОНД ОЦЕНОЧНЫХ СРЕДСТВ ДЛЯ ПРОВЕДЕНИЯ ПРОМЕЖУТОЧНОЙ АТТЕСТАЦИИ ОБУЧАЮЩИХСЯ ПО ДИСЦИПЛИНЕ (МОДУЛЮ)	14
4.1. Форма промежуточной аттестации обучающегося по дисциплине (модулю)	14
4.2. Перечень компетенций с указанием этапов их формирования в процессе освоения образовательной программы	14
4.3 Описание показателей и критериев оценивания компетенций на различных этапах их формирования, описание шкал оценивания	15
4.4 Типовые контрольные задания или иные материалы, необходимые для оценки знаний, умений, навыков и (или) опыта деятельности, характеризующих этапы формирования компетенций в процессе освоения образовательной программы	17
4.5 Методические материалы, определяющие процедуры оценивания знаний, умений, навыков и (или) опыта деятельности, характеризующих этапы формирования компетенций	17
РАЗДЕЛ 5. УСЛОВИЯ РЕАЛИЗАЦИИ ДИСЦИПЛИНЫ (МОДУЛЯ)	18
5.1. Перечень основной и дополнительной учебной литературы для освоения дисциплины (модуля)	18
5.2. Перечень ресурсов информационно-коммуникационной сети «Интернет», необходимых для освоения дисциплины (модуля)	19
5.3 Методические указания для обучающихся по освоению дисциплины (модуля)	20
5.4 Информационно-технологическое обеспечение образовательного процесса по дисциплине (модулю)	21
5.5 Материально-техническое обеспечение образовательного процесса по дисциплине (модулю)	22
5.6 Образовательные технологии	23
ЛИСТ РЕГИСТРАЦИИ ИЗМЕНЕНИЙ	24

РАЗДЕЛ 1. ПАСПОРТ РАБОЧЕЙ ПРОГРАММЫ ДИСЦИПЛИНЫ (МОДУЛЯ)

1.1 Цель и задачи дисциплины (модуля)

Цель дисциплины (модуля) **«Технология и организация экскурсионной деятельности»** заключается в систематизированных знаний и комплексное представление в получении обучающимися теоретических знаний об экскурсионной работе. Теоретическое освоение курса предполагает овладение профессиональной терминологией, знание этапов подготовки экскурсии и методики ее проведения. Практическое освоение курса предполагает приобретение навыков разработки экскурсий и их проведения.

В соответствии с поставленной целью в программе реализуются задачи.

Задачи учебной дисциплины:

- раскрыть содержание основных современных проблем дисциплины;
- рассмотреть теорию и методику, углубление представлений о работе с научной литературой по экскурсионной деятельности.
- ознакомление с целями и задачами современного экскурсоведения;
- освоение нового подхода к организации экскурсионной деятельности как к одному из основных туристских продуктов;
- подготовка квалифицированных кадров, создающих экскурсионный продукт, имеющих свое оригинальное видение последнего, концепцию его развития и учитывающих при этом

1.2. Место дисциплины (модуля) в структуре основной профессиональной образовательной программы высшего образования - программы аспирантуры

Дисциплина (модуль) **«Технология и организация экскурсионной деятельности»** реализуется в вариативной части основной профессиональной образовательной программы по направлению подготовки **46.06.01 «Исторические науки и археология» «Отечественная история»** (уровень подготовки кадров высшей квалификации) аспирантура, очной, заочной формы обучения.

Изучение дисциплины (модуля) **«Технология и организация экскурсионной деятельности»** базируется на знаниях и умениях, полученных обучающимися ранее в ходе освоения программного материала учебной дисциплины **«Отечественная история», «Историческая библиография»**.

Изучение дисциплины (модуля) **«Технология и организация экскурсионной деятельности»** является вариативным факультативным для содействию освоения программного материала учебных дисциплин: Историческое краеведение, Методологические проблемы региональной истории.

1.3 Планируемые результаты обучения по дисциплине (модулю) в рамках планируемых результатов освоения основной профессиональной образовательной программы высшего образования – программы аспирантуры, соотнесенные с установленными индикаторами достижения компетенций

Процесс освоения дисциплины (модуля) направлен на формирование у обучающихся следующих универсальных и общепрофессиональных компетенций: в соответствии с основной профессиональной образовательной программой высшего образования – программой по направлению подготовки **46.06.01 «Исторические науки и археология» «Отечественная история»** (уровень подготовки кадров высшей квалификации),

утвержденного приказом Министерства образования и науки Российской Федерации № 904 от 30.07.2014.

В результате освоения дисциплины (модуля) обучающийся должен демонстрировать следующие результаты ПК-5

Категория компетенций	Код компетенции	Формулировка компетенции	Код и наименование индикатора достижения компетенции	Результаты обучения
ПК	ПК-5	Способностью к подготовке и проведению научных семинаров, конференций, подготовке и редактированию научных публикаций	1.1 Использует профессиональные знания в педагогической деятельности; 1.2 Применяет методики преподавания дисциплин (модулей) по истории и обществознанию	<p><i>Знать:</i> специфику инноваций в политической сфере, тенденции их развития, понимать влияние инновационных, информационных, социальных и иных факторов на политических институты, процессы и отношения; знать основные методы научно-исследовательской деятельности;</p> <p><i>Уметь</i> выявлять и анализировать политические инновации применительно к функционированию политических институтов, процессов и технологий; применять полученные в области политической науки и практики знания к анализу инноваций и инновационных систем в политике.</p>

				<i>Владеть:</i> навыками работы с научными текстами по проблемам инновационных систем в политике, навыками сбора, обработки, анализа и систематизации информации по выявлению тенденций и свойств инноваций в функционировании политических институтов, процессов и технологий, выбора методов и средств решения научно-исследовательских и практических задач
--	--	--	--	--

РАЗДЕЛ 2. СТРУКТУРА И СОДЕРЖАНИЕ ДИСЦИПЛИНЫ (МОДУЛЯ)

2.1 Объем дисциплины (модуля), включая контактную работу обучающегося с педагогическими работниками и самостоятельную работу обучающегося

Общая трудоемкость дисциплины (модуля), изучаемой в 6 семестре, составляет 2 зачетных единицы. По дисциплине (модулю) предусмотрен зачет.

Очная форма обучения

Вид учебной работы	Всего часов	Семестры			
		1	2	6	
Контактная работа обучающихся с педагогическими работниками (по видам учебных занятий) (всего):	8			8	
Учебные занятия лекционного типа	4			4	
Практические занятия	4			4	
Иная контактная работа					
Самостоятельная работа обучающихся, всего	60			60	
Контроль промежуточной аттестации (час)	4			4	
ОБЪЕМ ДИСЦИПЛИНЫ (МОДУЛЯ) В ЧАСАХ	72			72	

2.2. Учебно-тематический план дисциплины (модуля)

Очной формы обучения

Раздел, тема	Виды учебной работы, академических часов								
	Всего	Самостоятельная работа	Контактная работа обучающихся с педагогическими работниками					Иная контактная работа	
			Всего	Лекционные занятия	Семинарские/практические занятия	Лабораторные занятия	Всего	Практическая подготовка	
Семестр 6									
Раздел 1. Теоретико-методологические основы развития и совершенствование экскурсионного дела в России.		30		2	2				
Тема 1.1 Периодизация развития отечественного экскурсионного дела. Сущность и признаки экскурсии.		15		1	1				
Тема 1.2 Экскурсионная методика. Экскурсовод: требования к профессии.		15		1	1				
Раздел 2. Современные подходы и технологии экскурсионной деятельности		30		2	2				
Тема 2.1 Технология подготовки новой экскурсии. Методика проведения экскурсии. Показ в экскурсии. Проведение экскурсии.		15		1	1				
Тема 2.2. Техника проведения экскурсии в сложных условиях. Методические особенности подготовки и		15		1	1				

Раздел, тема	Виды учебной работы, академических часов							
	Всего	Самостоятельная работа	Контактная работа обучающихся с педагогическими работниками					
			Всего	Лекционные занятия	Семинарские/практические занятия	Лабораторные занятия	Иная контактная работа	
							Всего	Практическая подготовка
проведения обзорных городских автобусных, пеших, экспериментальных экскурсий.								
Контроль промежуточной аттестации (час)								4
Общий объем, часов	72	60	8	4	4			
Форма промежуточной аттестации	Зачет с оценкой							4

РАЗДЕЛ 3. УЧЕБНО-МЕТОДИЧЕСКОЕ ОБЕСПЕЧЕНИЕ САМОСТОЯТЕЛЬНОЙ РАБОТЫ ОБУЧАЮЩИХСЯ ПО ДИСЦИПЛИНЕ (МОДУЛЮ)

3.1. Виды самостоятельной работы обучающихся по дисциплине (модулю)

Очной формы обучения

Раздел, тема	Всего	Виды самостоятельной работы обучающихся					
		Академическая активность, час	Форма академической активности	Выполнение практ. заданий, час	Форма практического задания	Рубежный текущий контроль, час	Форма рубежного текущего контроля
Семестр 1							

Раздел 1. Теоретико-методологические проблемы развития российской государственности	30		Подготовка к лекционным занятиям, самостоятельное изучение раздела в ЭИОС	15	реферат	15	Компьютерное тестирование или иная форма рубежного контроля по усмотрению преподавателя
Раздел 2. Новейшая история российской государственности	30		Подготовка к лекционным занятиям, самостоятельное изучение раздела в ЭИОС	15	эссе	15	Компьютерное тестирование или иная форма рубежного контроля по усмотрению преподавателя
Общий объем по модулю/семестру, часов,	60			30		30	

3.2 Методические указания к самостоятельной работе по дисциплине (модулю)

РАЗДЕЛ 1. Теоретико-методологические основы развития и совершенствование экскурсионного дела в России.

Цель: владеть базовыми и специальными знаниями и навыками теоретического и прикладного характера по дисциплине «Технология и организация экскурсионной деятельности», научиться применять полученные знания при анализе исторических источников и исследовательской литературы.

Перечень изучаемых элементов содержания:

Возникновение экскурсии как метода обучения и познания. Понятие экскурсия, ключевые элементы познания. Сущность и формы проведения экскурсии. Основные составные части экскурсии: экскурсант, экскурсовод, цели и задачи экскурсии, ее тематика. Основные признаки и функции экскурсии. Определение экскурсии. Сущность экскурсии. Признаки и функции экскурсии. Экскурсионный метод познания. Воображение, логические методы, психология в экскурсии. Экскурсия как педагогический процесс. Экскурсионное обслуживание в туристической индустрии. Правовое регулирование туристско-экскурсионной деятельности. Возникновение экскурсионного дела в Российской империи (конец XVIII - начало XX вв.). Деятельность первых экскурсионных обществ и кружков. Создание специализированных экскурсионных организаций, появление научных трудов и периодических изданий, посвященных экскурсионной тематике, разработка экскурсионной методики, расширение тематики экскурсий. Понятие классификации экскурсий. Классификация экскурсий по содержанию: обзорные и тематические. Классификация экскурсий по составу участников. Классификация экскурсий по месту проведения: городские, загородные, производственные, музейные, в культовых сооружениях и монастырях. Классификация экскурсий по форме проведения. Классификация экскурсий по способу передвижения: пешеходные, транспортные и комбинированные. Создание экскурсии: изучение и отбор экскурсионных объектов. Виды объектов и критерии их оценки. Составление карточки экскурсионных объектов и карты-схемы экскурсии. Изучение материалов по теме экскурсии. Составление контрольного и индивидуального текстов экскурсии, портфеля экскурсовода и критерии отбора для него наглядных пособий. Сочетание показа и рассказа. Логические переходы в экскурсии. Разработка и уточнение маршрута экскурсии. Основные принципы его построения. Составление технологической карты экскурсии. Проведение пробной экскурсии и ее утверждение. Карточка прослушивания. экскурсии.

Тема 1.1. Периодизация развития отечественного экскурсионного дела. Сущность и признаки экскурсии.

Вопросы для самоподготовки:

- 1 Чем объясняется развитие экскурсионного дела в России в конце XVIII века?
- 2 Деятельность первых организаций экскурсионной направленности.
- 3 Создание специализированных экскурсионных организаций, появление научных трудов и периодических изданий, посвященных экскурсионной тематике в дореволюционной России.
- 4 Новый этап в развитии экскурсионного дела после Октябрьской революции 1917 г.
- 5 Развитие теории и методики экскурсионного дела.
- 6 Деятельность Всесоюзного добровольного общества пролетарского туризма и экскурсий.
- 7 Экскурсионное дело после Постановления ЦК КПСС, Совета министров СССР и ВЦСПС от 30 мая 1969 г. О мерах по дальнейшему развитию туризма и экскурсий в стране.
- 8 Экскурсионное дело в современной России (90-е гг. XX начало XXI вв.).
9. По каким основным признакам классифицируются экскурсии?
- 10 Как классифицируются экскурсии по содержанию?
11. Что такое обзорная экскурсия? В чем ее особенности?
12. Что такое тематическая экскурсия? На какие группы эти экскурсии подразделяются?
13. На какие группы подразделяются производственные экскурсии?
14. Что такое искусствоведческая экскурсия?
15. Какие виды литературных экскурсий вы знаете?
16. Расскажите об архитектурно-градостроительных экскурсиях.
17. Какова классификация экскурсий по составу участников?
- 18 Как подразделяются экскурсии по месту проведения и по способу

Тема 1.2. Экскурсионная методика. Экскурсовод: требования к профессии.

Вопросы для самоподготовки:

- 1 Понятие профессиональное мастерство экскурсовода?.
- 2 Эмоции и чувства экскурсовода и экскурсантов.
- 3 Авторитет экскурсовода как совокупность нескольких сторон.
- 4 Стиль языка экскурсовода.
- 5 Техника речи экскурсовода. Дикция.
- 6 Культура речи. Богатство словаря. Образность языка.
- 7 Формирование мастерства владения речью.
- 8 Речевой этикет. Его требования и правила.
- 9 Внеязыковые средства общения. Их совокупность.
- 10 Жесты экскурсовода, их значение и классификация.
- 11 Мимика экскурсовода, ее роль в экскурсии.
- 12 Внешний облик экскурсовода. Манеры экскурсовода.

ПРАКТИЧЕСКОЕ ЗАДАНИЕ К РАЗДЕЛУ 1

Форма практического задания: реферат

Примерный перечень тем научных статей из исторических журналов и сборников для реферирования к разделу 1:

1. Тельчаров А.Д. Архивоведение: Учебное пособие для бакалавров / Тельчаров А.Д. - М.: Дашков и К, 2017 – 184 с.: 60x90 1/16. -(Обложка) ISBN 978-5-394-02697-3 - Режим доступа: <http://znanium.com/catalog/product/936125>.
2. Делопроизводство и архивное дело в терминах и определениях: Учебное пособие / С.Ю. Кабашов, И.Г. Асфандиярова. - М.: Флинта: Наука, 2009 - 296 с.: 70x100 1/16. (переплет) ISBN 978-5-9765-0784-5, 1000 экз. <http://znanium.com/bookread2.php?book=200418>.

3. Рукавишников Е.Н. Внешняя политика и пребывание российского военного флота в Средиземном море. 1770 – 1774 гг. // Вопросы истории. № 9. 2008. - С. 122-134. Электронный ресурс: <http://historystudies.org/2014/12/flot/#more-520>
4. Павлив А.А. Развитие государственности в России на фоне аналогичных процессов в Англии и Франции (дореволюционный период) // Исторический журнал: научные исследования. № 1. 2015. – С. 24 - 35. Электронный ресурс: <http://www.nbpublish.com/hsmag>
5. Бохун Т. История польского гарнизона в Москве. 1610-1612 гг. // Мир истории: российский электронный журнал. № 1. 2012. Электронный ресурс: <http://www.historia.ru/>
6. Рогинский В.В. Изменение политической карты Балтийского региона в эпоху наполеоновских войн // Мир истории: российский электронный журнал. № 2. 2011. Электронный ресурс: <http://www.historia.ru/>
7. Е.Ю. Василик, А.А. Селин Московская эмиграция в Речь Посполитую в первой трети XVII в. // Древняя Русь. Вопросы медиевистики. № 1 (83). 2021. Электронный ресурс: http://www.drevnyaya.ru/vyp/2021_1/part_7.pdf
8. О.Ф. Кудрявцев Русские земли на европейских картах начала XVI в. // Древняя Русь. Вопросы медиевистики. № 1 (79). 2020. Электронный ресурс: http://www.drevnyaya.ru/vyp/2020_1/part_3.pdf
9. Р. Фрѐчнер Об особенностях московской дипломатии середины XVI в.: новые источники о миссии Ганса Шлитте // Древняя Русь. Вопросы медиевистики. № 3 (77). 2019. Электронный ресурс: http://www.drevnyaya.ru/vyp/2019_3/part_9.pdf
10. О.Ф. Кудрявцев. О некоторых стереотипах восприятия России и русских в «Записках о Московии» Сигизмунда Герберштейна // Древняя Русь. Вопросы медиевистики. № 4 (74). 2018. Электронный ресурс: http://www.drevnyaya.ru/vyp/2018_4/part_5.pdf
11. А.А. Горский О династических связях первых московских князей // Древняя Русь. Вопросы медиевистики. № 4 (74). 2018. Электронный ресурс: http://www.drevnyaya.ru/vyp/2018_4/part_4.pdf
12. А.П. Богданов. Почему «Третий Рим?» Арсения Суханов о месте России в мировом православии // Диалог со временем. Альманах интеллектуальной истории. Вып. 70. М.: ИВИ, 2020. Электронный ресурс: https://roii.ru/publications/dialogue/article/70_5/bogdanov_a.p./why-the-third-rome-arseny-sukhanov-on-the-place-of-russian-church-in-world-orthodoxy
13. В.А. Болдин, А.Б. Страхов Национальное vs общеславянское в русских источниках XVII века // Диалог со временем. Альманах интеллектуальной истории. Вып. 71. М.: ИВИ, 2020. Электронный ресурс: https://roii.ru/publications/dialogue/article/71_20/boldin_v.a.,strahov_a.b./national-vs-all-slavic-in-russian-historical-sources-of-the-xvii-century
14. В.С. Дударев «Небо еще светло, только вот тучи уже сгущаются» Россия в восприятии прусского дипломата Курда фон Шлёцера // Диалог со временем. Альманах интеллектуальной истории. Вып. 71. М.: ИВИ, 2020. Электронный ресурс: https://roii.ru/publications/dialogue/article/71_28/dudarev_v.s./the-sky-is-still-light-but-the-clouds-are-already-gathering-russia-in-the-perception-of-the-prussian-diplomat-kurd-von-schlozer
15. Н.А. Антипин Русско-японская война 1904–1905 гг. и советские писатели: работа над прошлым // Диалог со временем. Альманах интеллектуальной истории. Вып. 66. М.: ИВИ, 2019. Электронный ресурс:

- https://roii.ru/publications/dialogue/article/66_5/antipin_n.a./the-russian-japanese-war-of-1904-1905-and-the-soviet-writers-work-on-the-past
16. Е.О. Гранцева Испанские интеллектуалы и Россия начала XX века: между литературой и жизнью // Диалог со временем. Альманах интеллектуальной истории. Вып. 68. М.: ИВИ, 2019. Электронный ресурс: https://roii.ru/publications/dialogue/article/68_12/grantseva_e.o./between-literature-and-life-spanish-intellectuals-and-russia-in-the-beginning-of-the-20th-century
 17. Шильникова И.В. Продовольственный вопрос и рабочий протест в России в годы Первой мировой войны (июль 1914 г. – февраль 1917 г.) // Исторический журнал: научные исследования. № 1(37). 2021. Электронный ресурс: https://www.nbpublish.com/hsmag/contents_2021_1.html#34779
 18. Костылева А.С. Восприятие «новой» иммиграции в разных слоях американского общества (конец XIX – начало XX вв.) // Исторический журнал: научные исследования. № 3(37). 2020. Электронный ресурс: https://www.nbpublish.com/hsmag/contents_2020_3.html#33099
 19. Коваленко М.И. Формирование Германского таможенного союза: на пути к «Договору о таможенном объединении» 1833 г. // Исторический журнал: научные исследования. № 4(37). 2020. Электронный ресурс: https://www.nbpublish.com/hsmag/contents_2020_4.html#33580
 20. Овчаренко А.О. Особенности социализации женщин в США (рубеж XIX–XX вв.) // Исторический журнал: научные исследования. № 5(37). 2020. Электронный ресурс: https://www.nbpublish.com/hsmag/contents_2020_5.html#34289

РУБЕЖНЫЙ КОНТРОЛЬ К РАЗДЕЛУ 1: форма рубежного контроля – Составить библиографический список литературы по теме «эпоха Ивана Грозного».

РАЗДЕЛ 2. Современные подходы и технологии экскурсионной деятельности.

Цель: владеть базовыми и специальными знаниями и навыками теоретического и прикладного характера по дисциплине «Технология и организация экскурсионной деятельности», научиться применять полученные знания при анализе исторических источников и исследовательской литературы.

Перечень изучаемых элементов содержания:

Этапы подготовки экскурсии: определение цели и задачи экскурсии; выбор темы; отбор и изучение экскурсионных объектов; отбор литературы; ознакомление с экспозициями и фондами музеев; составление и утверждение маршрута экскурсии; объезд (обход) маршрута; подготовка текста экскурсии; комплектование "Портфеля экскурсовода"; разработка технологической карты экскурсии; проведение пробной экскурсии и ее утверждение. Показ экскурсионных объектов. Средства наглядности. Методы показа объектов. Технологии показа и ее составные части. Показ в экскурсии: задачи, условия, виды и ступени показа. Специфика показа экскурсионных объектов: основные методы и приемы. Прием предварительного осмотра. Экскурсионный анализ. Прием зрительной реконструкции. Прием локализации событий. Прием зрительного сравнения. Показ наглядных пособий. Показ объектов по ходу движения. Показ мемориальной доски. Средства показа экскурсионных объектов. Виды жестов: иллюстративные, подчеркивающие, реконструктивные, побудительные, наглядные, эмоциональные. Недопустимые жесты. Особенности рассказа на экскурсии. Специфика показа: основные методы и приемы. Прием экскурсионной справки, описания, характеристики, объяснения, комментирования, цитирования, репортажа, литературного монтажа, вопросов-ответов, ссылки на очевидцев, заданий, новизны материала, соучастия, дискуссионной ситуации, персонификации, проблемной ситуации, отступления. Позиции экскурсовода: информатор, комментатор, собеседник, советчик,

эмоциональный лидер. Сочетание показа и рассказа в экскурсии. Содержание работы экскурсовода. Культура речи экскурсовода: строй предложений в устной речи, правильное словоупотребление штампов, профессиональных терминов и иностранных слов, пословиц и поговорок. Краткость и многословие. Сила голоса и темп речи. Паузы. Техники совершенствования речи. Жесты и мимика. Виды жестов. Контакт экскурсовода с группой. Понятие контакта. Основные способы установления контакта с экскурсионной группой. Экскурсоводческое мастерство и пути его повышения. Определение длины пары шагов. Определение расстояния до недоступного предмета. Определение высоты предмета по тени. Определение высоты с помощью эклиметра. Определение относительного превышения доступной точки. Определение относительного превышения недоступной вершины. Измерение скорости течения воды поверхностными поплавками. Измерение расхода воды объемным способом. Методика сбора растений. Изучение растительности по геоботаническому профилю. Почвенный разрез. Полевое описание почвы. Образцы почвы, почвенные монолиты, микромонолиты. Роль православия в истории России. Цели экскурсий на религиозные темы. О маршруте экскурсии. Подготовка текста экскурсии. Объекты показа, характерные для православных храмов. Требования к экскурсоводу. Правила поведения в православном храме. Примеры текстов для экскурсий, описывающих некоторые храмы, соборы и церкви.

Тема 2.1. Технология подготовки новой экскурсии. Методика проведения экскурсии. Показ в экскурсии. Проведение экскурсии.

Вопросы для самоподготовки:

- 1 Что включает в себя подготовка к экскурсии?
- 2 Каковы основные этапы подготовки к экскурсии?
- 3 Какие основные направления можно выделить в работе по подготовке новой экскурсии?
- 4 Кому поручается подготовка новой экскурсии?
- 5 Какова схема экскурсии?
- 6 Назовите перечень основных документов, необходимых для проведения экскурсии.
- 7 Что общего и каково различие между контрольным и индивидуальным текстом?
- 8 Что такое логический переход и какие виды переходов бывают?
- 9 Принципы отбора экскурсионных объектов для показа в экскурсии.
- 10 Показатели оценки объектов.
- 11 Перечень и характеристика основных и дополнительных объектов.
- 12 Особенности расположения объекта.

Тема 2.2. Техника проведения экскурсии в сложных условиях. Методические особенности подготовки и проведения обзорных городских автобусных, пеших, экспериментальных экскурсий.

Вопросы для самоподготовки:

1. Определение длины пары шагов
2. Определение расстояния до недоступного предмета
3. Определение высоты предмета по тени
4. Определение высоты с помощью эклиметра
5. Определение относительного превышения недоступной вершины
6. Определение ширины реки с помощью треугольников
7. Измерение расхода воды объемным способом
8. Изучение растительности по геоботаническому профилю

ПРАКТИЧЕСКОЕ ЗАДАНИЕ К РАЗДЕЛУ 2

Форма практического задания: эссе

Примерный перечень тем эссе к разделу 2:

1. Экскурсовод - руководитель показа.
2. Особенности показа в экскурсии.
3. Экскурсия как педагогический процесс.
4. Компоненты педагогической деятельности экскурсовода.
5. Особенности экскурсии. Сочетание задач обучения и воспитания.
6. Виды экскурсионной методики.
7. Использование методической литературы.
8. Совершенствование экскурсионной методики.
9. Принципы отбора экскурсионных объектов для показа в данной экскурсии.
10. Показатели оценки объектов.
11. Перечень и характеристика основных и дополнительных объектов.
12. Карточки (паспорта) памятников, вошедших в экскурсию.
13. Изучение особенностей каждого из памятников истории и культуры.
14. Оценка внешнего вида памятника - его эстетической выразительности, необычности, сохранности.
15. Объем информации в связи с познавательной ценностью и известностью объекта.
16. Особенности расположения объекта.
17. Охрана памятников истории и культуры.
18. Что включает в себя подготовка к экскурсии?
19. Каковы основные этапы подготовки экскурсии?
20. Какие основные направления можно выделить в работе по подготовке новой экскурсии?
21. Кому поручается подготовка новой экскурсии?
22. Назовите перечень основных документов, необходимых для проведения экскурсии.
23. Что общего и каково различие между контрольным и индивидуальным текстом?

РУБЕЖНЫЙ КОНТРОЛЬ К РАЗДЕЛУ 2: форма рубежного контроля – Посмотреть документальный фильм «Гайна трех океанов» <https://www.youtube.com/watch?v=GK2sdnZ-G1E> и написать рецензию по результатам просмотра.

Оформление работ, выполняемых в рамках самостоятельной работы, осуществляется в соответствии с Методическими указаниями по оформлению письменных работ обучающихся в рамках самостоятельной работы, утвержденными Учебно-методическим советом РГСУ, Протокол № 2 от 25 июня 2015 года.

Конкретные практические задания и задания для рубежного контроля определяются в учебно-методических материалах по работе обучающихся в электронной информационно-образовательной среде РГСУ с применением технологий электронного обучения по данной дисциплине, утверждаемых ежегодно факультетом.

РАЗДЕЛ 4. ФОНД ОЦЕНОЧНЫХ СРЕДСТВ ДЛЯ ПРОВЕДЕНИЯ ПРОМЕЖУТОЧНОЙ АТТЕСТАЦИИ ОБУЧАЮЩИХСЯ ПО ДИСЦИПЛИНЕ (МОДУЛЮ)

4.1. Форма промежуточной аттестации обучающегося по дисциплине (модулю)

Контрольным мероприятием промежуточной аттестации обучающихся по учебной дисциплине (модулю) является **зачет**, который проводится в **устной** форме. ПК-5

Перечень компетенций с указанием этапов их формирования в процессе освоения образовательной программы

4.2. Перечень компетенций с указанием этапов их формирования в процессе освоения образовательной программы

Код компетенции	Содержание компетенции (части компетенции)	Результаты обучения	Этапы формирования компетенций в процессе освоения образовательной программы
ПК-5	Способностью к подготовке и проведению научных семинаров, конференций, подготовке и редактированию научных публикаций	<i>Знать:</i> основные методы и принципы педагогической деятельности	Этап формирования знаний
		<i>Уметь:</i> использовать профессиональные знания в педагогической деятельности; применять основы педагогической деятельности в преподавании курса истории и обществознания в общеобразовательных организациях	Этап формирования умений
		<i>Владеть:</i> навыками применения основных методов и принципов педагогической деятельности	Этап формирования навыков и получения опыта

4.3 Описание показателей и критериев оценивания компетенций на различных этапах их формирования, описание шкал оценивания

Код компетенции	Этапы формирования компетенций	Показатель оценивания компетенции	Критерии и шкалы оценивания
ПК-5	Этап формирования знаний.	Теоретический блок вопросов. Уровень освоения программного материала, логика и грамотность изложения, умение самостоятельно обобщать и излагать материал	1) обучающийся глубоко и прочно освоил программный материал, исчерпывающе, последовательно, грамотно и логически стройно его излагает, тесно увязывает с задачами и будущей деятельностью, не затрудняется с ответом при видоизменении задания, умеет самостоятельно обобщать и излагать материал, не допуская ошибок: (9-10] баллов; 2) обучающийся твердо знает

			<p>программный материал, грамотно и по существу излагает его, не допуская существенных неточностей в ответе на вопрос, может правильно применять теоретические положения: [8-9) баллов;</p> <p>3) обучающийся освоил основной материал, но не знает отдельных деталей, допускает неточности, недостаточно правильные формулировки, нарушает последовательность в изложении программного материала: (6-8) баллов;</p> <p>4) обучающийся не знает значительной части программного материала, допускает существенные ошибки: [0-6) баллов.</p>
ПК-5	Этап формирования умений	<p>Аналитическое задание (<i>задачи, ситуационные задания, кейсы, проблемные ситуации и т.д.</i>)</p> <p>Практическое применение теоретических положений применительно к профессиональным задачам, обоснование принятых решений</p>	<p>1) свободно справляется с задачами и практическими заданиями, правильно обосновывает принятые решения, задание выполнено верно, даны ясные аналитические выводы к решению задания, подкрепленные теорией: (9-10] баллов;</p> <p>2) владеет необходимыми умениями и навыками при выполнении практических заданий, задание выполнено верно, отмечается хорошее развитие аргумента, однако отмечены погрешности в ответе, скорректированные при собеседовании: [8-9) баллов;</p>
ПК-5	Этап формирования навыков и получения опыта.	<p>Аналитическое задание (<i>задачи, ситуационные задания, кейсы, проблемные ситуации и т.д.</i>)</p> <p>Решение</p>	<p>3) испытывает затруднения в выполнении практических заданий, задание выполнено с ошибками, отсутствуют логические выводы и заключения к решению: (6-8) баллов;</p> <p>4) практические задания, задачи выполняет с</p>

		практических заданий и задач, владение навыками и умениями при выполнении практических заданий, самостоятельность, умение обобщать и излагать материал.	большими затруднениями или задание не выполнено вообще, или задание выполнено не до конца, нет четких выводов и заключений по решению задания, сделаны неверные выводы по решению задания: [0-6] баллов.
--	--	---	--

4.4 Типовые контрольные задания или иные материалы, необходимые для оценки знаний, умений, навыков и (или) опыта деятельности, характеризующих этапы формирования компетенций в процессе освоения образовательной программы

Примерные вопросы для проведения промежуточной аттестации обучающихся по учебной дисциплине (4 семестр, зачет)

Теоретический блок вопросов:

- 1 Развитие туризма в России
- 2 Роль экскурсионной практики в развитии экскурсоведения.
- 3 Издания, отражающие вопросы экскурсионной теории.
- 4 Значение теории в развитии экскурсионного дела.
- 5 Понятие "экскурсия". Экскурсия как процесс познания.
- 6 Экскурсия как вид деятельности.
- 7 Экскурсия Принцип научности в экскурсии.
- 8 Связь с современностью. Аспекты показа современности.
- 9 Признаки экскурсии.
- 10 Понятие "метод". Виды методов.
- 11 Экскурсионный метод, его значение, цель и задачи.
- 12 Особенности экскурсионного метода.
- 13 Требования экскурсионного метода.
- 14 По каким основным признакам классифицируются экскурсии?
- 15 Как классифицируются экскурсии по содержанию?
- 16 Что такое обзорная экскурсия? В чем ее особенности?
- 17 Что такое тематическая экскурсия? На какие группы эти экскурсии подразделяются?
- 18 На какие группы подразделяются производственные экскурсии?
- 19 Что такое искусствоведческая экскурсия?
- 20 Какие виды литературных экскурсий вы знаете?
- 21 Расскажите об архитектурно-градостроительных экскурсиях.
- 22 Какова классификация экскурсий по составу участников?
- 23 Как подразделяются экскурсии по месту проведения и по способу передвижения?
- 24 Что такое тематическая экскурсия?
- 25 Что такое композиция экскурсии?
- 26 Что такое ведущая подтема? Какую роль она играет в экскурсии
- 27 Показ - основной элемент экскурсии. Сущность показа.
- 28 Последовательность в показе. Ступени и виды показа.
- 29 Экскурсовод - руководитель показа.
- 30 Особенности показа в экскурсии.
- 31 Экскурсия как педагогический процесс.
- 32 Компоненты педагогической деятельности экскурсовода.

- 33 Особенности экскурсии. Сочетание задач обучения и воспитания.
- 34 Виды экскурсионной методики.
- 35 Использование методической литературы.
- 36 Совершенствование экскурсионной методики.
- 37 Принципы отбора экскурсионных объектов для показа в данной экскурсии.
- 38 Показатели оценки объектов.
- 39 Перечень и характеристика основных и дополнительных объектов.
- 40 Карточки (паспорта) памятников, вошедших в экскурсию.
- 41 Изучение особенностей каждого из памятников истории и культуры.
- 42 Оценка внешнего вида памятника - его эстетической выразительности, необычности, сохранности.
- 43 Объем информации в связи с познавательной ценностью и известностью объекта.
- 44 Особенности расположения объекта.
- 45 Охрана памятников истории и культуры.
- 46 Что включает в себя подготовка к экскурсии?
- 47 Каковы основные этапы подготовки экскурсии?
- 48 Какие основные направления можно выделить в работе по подготовке новой экскурсии?
- 49 Кому поручается подготовка новой экскурсии?
- 50 Назовите перечень основных документов, необходимых для проведения экскурсии.
- 51 Что общего и каково различие между контрольным и индивидуальным текстом?

4.5 Методические материалы, определяющие процедуры оценивания знаний, умений, навыков и (или) опыта деятельности, характеризующих этапы формирования компетенций

Промежуточная аттестация по дисциплине (модулю) проводится в соответствии с Положением о промежуточной аттестации обучающихся по основным профессиональным образовательным программам высшего образования – программ аспирантуры в Российском государственном социальном университете и Положение о балльно-рейтинговой системе оценки успеваемости обучающихся по основным профессиональным образовательным программам высшего образования - программам аспирантуры в Российском государственном социальном университете.

На промежуточную аттестацию отводится 20 рейтинговых баллов.

Ответы обучающегося на контрольном мероприятии промежуточной аттестации оцениваются педагогическим работником по 20 - балльной шкале, а итоговая оценка по дисциплине (модулю) выставляется по системе зачтено/не зачтено для зачета.

Критерии выставления оценки определяются Положением о балльно-рейтинговой системе оценки успеваемости обучающихся по основным профессиональным образовательным программам высшего образования - программам аспирантуры в Российском государственном социальном университете.

РАЗДЕЛ 5. УСЛОВИЯ РЕАЛИЗАЦИИ ДИСЦИПЛИНЫ (МОДУЛЯ)

5.1. Перечень основной и дополнительной учебной литературы для освоения дисциплины (модуля)

5.1.1. Основная литература

1 Хайретдинова, Н.Э. Организация экскурсионных услуг в индустрии гостеприимства : учебное пособие / Н.Э. Хайретдинова ; Министерство образования и науки Российской

Федерации, Федеральное государственное бюджетное образовательное учреждение высшего профессионального образования «Уфимский государственный университет экономики и сервиса». – Уфа : Уфимский государственный университет экономики и сервиса, 2015 – 176 с. : ил., табл., схем. – Режим доступа: по подписке. – URL: <http://biblioclub.ru/index.php?page=book&id=445128> – Библиогр. в кн. – ISBN 978-5-88469-739-3. – Текст : электронный.

2. Старостенков Н В, Семин В.П., Ляпунова Н.В. История России: ключевые проблемы. Часть 2 : учебное пособие / Старостенков Н.В., Семин В.П., Ляпунова Н.В. — Москва : Русайнс, 2021. — 302 с. — ISBN 978-5-4365-5195-1. — URL: <https://book.ru/book/936770> (дата обращения: 16.05.2021). — Текст : электронный.

3. Семин В.П., Ляпунова Н.В., Шарый В.И., Мухлаев К.О. История России. Хрестоматия. Часть 1 : учебное пособие / Семин В.П., Ляпунова Н.В., Шарый В.И., Мухлаев К.О. — Москва : Русайнс, 2020. — 463 с. — ISBN 978-5-4365-6302-2. — URL: <https://book.ru/book/939478> (дата обращения: 16.05.2021). — Текст : электронный.

4. Семин В.П., Ляпунова Н.В., Шарый В.И., Мухлаев К.О. История России. Хрестоматия. Часть 2 : учебное пособие / Семин В.П., Ляпунова Н.В., Шарый В.И., Мухлаев К.О. — Москва : Русайнс, 2020. — 504 с. — ISBN 978-5-4365-6301-5. — URL: <https://book.ru/book/939477> (дата обращения: 16.05.2021). — Текст : электронный.

5.1.2. Дополнительная литература

1. Кириллов, В. В. История России в 2 ч. Часть 1. До XX века : учебное пособие для вузов / В. В. Кириллов. — 8-е изд., перераб. и доп. — Москва : Издательство Юрайт, 2021. — 352 с. — (Высшее образование). — ISBN 978-5-534-08563-1. — URL : <https://urait.ru/bcode/471497>

2. Кириллов, В. В. История России в 2 ч. Часть 2. XX век — начало XXI века : учебное пособие для вузов / В. В. Кириллов. — 8-е изд., перераб. и доп. — Москва : Издательство Юрайт, 2020. — 257 с. — (Высшее образование). — ISBN 978-5-534-08562-4. — URL : <https://urait.ru/bcode/452685>

3. История России в 2 ч. Часть 1. IX — начало XX века : учебник для вузов / А. В. Сидоров [и др.] ; под редакцией А. В. Сидорова. — 2-е изд., испр. и доп. — Москва : Издательство Юрайт, 2021. — 404 с. — (Высшее образование). — ISBN 978-5-534-09044-4. — URL : <https://urait.ru/bcode/470225>

4. История России в 2 ч. Часть 2. XX — начало XXI века : учебник для вузов / А. В. Сидоров [и др.] ; под редакцией А. В. Сидорова. — 2-е изд., испр. и доп. — Москва : Издательство Юрайт, 2021. — 237 с. — (Высшее образование). — ISBN 978-5-534-09046-8. — URL : <https://urait.ru/bcode/470593>

5.2. Перечень ресурсов информационно-коммуникационной сети «Интернет», необходимых для освоения учебной дисциплины

№ №	Название электронного ресурса	Описание электронного ресурса	Используемый для работы адрес
1.	ЭБС «Университетская библиотека онлайн»	Электронная библиотека, обеспечивающая доступ высших и средних учебных заведений, публичных библиотек и корпоративных пользователей к наиболее востребованным	http://biblioclub.ru/

		материалам по всем отраслям знаний от ведущих российских издательств	
2.	Образовательная платформа Юрайт	Электронно-библиотечная система для ВУЗов, ССУЗов, обеспечивающая доступ к учебникам, учебной и методической литературе по различным дисциплинам.	https://urait.ru/
3.	ЭБС "Лань"	Электронно-библиотечная система для ВУЗов, ССУЗов, обеспечивающая доступ к учебникам, учебной и методической литературе по различным дисциплинам. В рамках участия в консорциуме сетевых электронных библиотек (СЭБ) педагогических вузов.	https://e.lanbook.com/
4.	Научная электронная библиотека eLIBRARY.ru	Крупнейший российский информационно-аналитический портал в области науки, технологии, медицины и образования, содержащий рефераты и полные тексты более 34 млн научных публикаций и патентов	http://elibrary.ru/
5.	База данных "EastView"	Полнотекстовая база данных периодических изданий	https://dlib.eastview.com
6.	Электронная библиотека "Grebennikon"	Библиотека предоставляет доступ более чем к 30 журналам, выпускаемых Издательским домом "Гребенников".	https://grebennikon.ru/

5.3 Методические указания для обучающихся по освоению дисциплины (модуля)

Освоение обучающимся дисциплины (модуля) «Технология и организация экскурсионной деятельности» предполагает изучение материалов дисциплины (модуля) на аудиторных занятиях и в ходе самостоятельной работы. Аудиторные занятия проходят в форме лекций. Самостоятельная работа включает разнообразный комплекс видов и форм работы обучающихся.

Для успешного освоения дисциплины (модуля) и достижения поставленных целей необходимо внимательно ознакомиться с рабочей программой дисциплины (модуля), доступной в электронной информационно-образовательной среде РГСУ.

Следует обратить внимание на списки основной и дополнительной литературы, на предлагаемые преподавателем ресурсы информационно-телекоммуникационной сети Интернет. Эта информация необходима для самостоятельной работы обучающегося.

При подготовке к аудиторным занятиям необходимо помнить особенности каждой формы его проведения.

Подготовка к учебному занятию лекционного типа заключается в следующем.

С целью обеспечения успешного обучения обучающийся должен готовиться к лекции, поскольку она является важнейшей формой организации учебного процесса, поскольку:

- знакомит с новым учебным материалом;
- разъясняет учебные элементы, трудные для понимания;
- систематизирует учебный материал;
- ориентирует в учебном процессе.

С этой целью:

- внимательно прочитайте материал предыдущей лекции;
- ознакомьтесь с учебным материалом по учебнику и учебным пособиям с темой прочитанной лекции;
- внесите дополнения к полученным ранее знаниям по теме лекции на полях лекционной тетради;
- запишите возможные вопросы, которые вы зададите лектору на лекции по материалу изученной лекции;
- постарайтесь уяснить место изучаемой темы в своей подготовке;
- узнайте тему предстоящей лекции (по тематическому плану, по информации лектора) и запишите информацию, которой вы владеете по данному вопросу.

Самостоятельная работа.

Для более углубленного изучения темы задания для самостоятельной работы рекомендуется выполнять параллельно с изучением данной темы. При выполнении заданий по возможности используйте наглядное представление материала. Более подробная информация о самостоятельной работе представлена в разделах «Учебно-методическое обеспечение самостоятельной работы по дисциплине (модулю)», «Методические указания к самостоятельной работе по дисциплине (модулю)».

5.4 Информационно-технологическое обеспечение образовательного процесса по дисциплины (модуля)

5.4.1. Средства информационных технологий

1. Персональные компьютеры;
2. Средства доступа в Интернет;
3. Проектор.

5.4.2. Программное обеспечение

1. Операционная система: Astra Linux SE
2. Пакет офисных программ: LibreOffice
3. Справочная система Консультант+
4. Okular или Acrobat Reader DC
5. Ark или 7-zip
6. User Gate
7. TrueConf (client)

5.4.3. Информационные справочные системы и профессиональные базы данных

№ №	Название электронного ресурса	Описание электронного ресурса	Используемый для работы адрес
1.	ЭБС	Электронная библиотека,	http://biblioclub.ru/

	«Университетская библиотека онлайн»	обеспечивающая доступ высших и средних учебных заведений, публичных библиотек и корпоративных пользователей к наиболее востребованным материалам по всем отраслям знаний от ведущих российских издательств	
2.	Образовательная платформа Юрайт	Электронно-библиотечная система для ВУЗов, ССУЗов, обеспечивающая доступ к учебникам, учебной и методической литературе по различным дисциплинам.	https://urait.ru/
3.	ЭБС "Лань"	Электронно-библиотечная система для ВУЗов, ССУЗов, обеспечивающая доступ к учебникам, учебной и методической литературе по различным дисциплинам. В рамках участия в консорциуме сетевых электронных библиотек (СЭБ) педагогических вузов.	https://e.lanbook.com/
4.	Научная электронная библиотека eLIBRARY.ru	Крупнейший российский информационно-аналитический портал в области науки, технологии, медицины и образования, содержащий рефераты и полные тексты более 34 млн научных публикаций и патентов	http://elibrary.ru/
5.	База данных "EastView"	Полнотекстовая база данных периодических изданий	https://dlib.eastview.com
6.	Электронная библиотека "Grebennikon"	Библиотека предоставляет доступ более чем к 30 журналам, выпускаемых Издательским домом "Гребенников".	https://grebennikon.ru/

5.5 Материально-техническое обеспечение образовательного процесса по дисциплине (модулю)

Для изучения дисциплины (модуля) «Технология и организация экскурсионной деятельности» в рамках реализации основной профессиональной образовательной программы высшего образования – программы **46.06.01 «Исторические науки и археология» «Отечественная история»** (уровень подготовки кадров высшей квалификации), утвержденного приказом Министерства образования и науки Российской Федерации № 904 от 30.07.2014 используются:

Учебная аудитория для занятий лекционного типа оснащена специализированной мебелью (стол для преподавателя, парты, стулья, доска для написания мелом); техническими средствами обучения (видеопроекторное оборудование, средства звуковоспроизведения, экран и имеющие выход в сеть Интернет).

Помещения для самостоятельной работы обучающихся: оснащены специализированной мебелью (парты, стулья) техническими средствами обучения (персональные компьютеры с доступом в сеть Интернет и обеспечением доступа в электронно-информационную среду университета, программным обеспечением).

5.6 Образовательные технологии

При реализации дисциплины (модуля) «**Технология и организация экскурсионной деятельности**» применяются различные образовательные технологии, в том числе технологии электронного обучения.

Освоение дисциплины (модуля) «**Технология и организация экскурсионной деятельности**» предусматривает использование в учебном процессе активных и интерактивных форм проведения учебных занятий в форме деловых игр, разбора конкретных ситуаций, решения логических и ситуационных задач в сочетании с внеаудиторной работой с целью формирования и развития **профессиональных** навыков обучающихся.

При освоении дисциплины (модуля) «**Технология и организация экскурсионной деятельности**» предусмотрено применением электронного обучения.

Учебные часы дисциплины (модуля) «**Технология и организация экскурсионной деятельности**» предусматривают классическую контактную работу преподавателя с обучающимся в аудитории и контактную работу посредством электронной информационно-образовательной среды в синхронном и асинхронном режиме (вне аудитории) посредством применения возможностей компьютерных технологий (электронная почта, электронный учебник, тестирование, вебинар, видеофильм, презентация, форум и др.).

ЛИСТ РЕГИСТРАЦИИ ИЗМЕНЕНИЙ

№ п/п	Содержание изменения	Реквизиты документа об утверждении изменения	Дата введения изменения
1.	Утверждена и введена в действие решением Ученого совета гуманитарного факультета на основании Федерального государственного образовательного стандарта высшего образования по направлению подготовки 46.06.01 «Исторические науки и археология» «Отечественная история» (уровень подготовки кадров высшей квалификации), утвержденного приказом Министерства образования и науки Российской Федерации № 904 от 30.07.2014	Протокол заседания факультета № 12 от «21» июня 2021 года	1.09.2021г.
1. 2.			
3.			



МИНИСТЕРСТВО НАУКИ И ВЫСШЕГО ОБРАЗОВАНИЯ РОССИЙСКОЙ ФЕДЕРАЦИИ
ФЕДЕРАЛЬНОЕ ГОСУДАРСТВЕННОЕ БЮДЖЕТНОЕ ОБРАЗОВАТЕЛЬНОЕ
УЧРЕЖДЕНИЕ ВЫСШЕГО ОБРАЗОВАНИЯ
**«РОССИЙСКИЙ ГОСУДАРСТВЕННЫЙ СОЦИАЛЬНЫЙ
УНИВЕРСИТЕТ»**

УТВЕРЖДАЮ

Декан гуманитарного факультета
канд. филол. наук, PhD, д-р полит. наук

 Г.Ю.Никипорец-Такигава
21 июня 2021 года

РАБОЧАЯ ПРОГРАММА ДИСЦИПЛИНЫ (МОДУЛЯ)

Исторические знания в медиапространстве

Направление подготовки

46.06.01 «Исторические науки и археология»

**Направленность (профиль) образовательной программы
«Отечественная история»**

**ОСНОВНАЯ ПРОФЕССИОНАЛЬНАЯ ОБРАЗОВАТЕЛЬНАЯ
ПРОГРАММА ВЫСШЕГО ОБРАЗОВАНИЯ – ПРОГРАММА
ПОДГОТОВКИ НАУЧНО-ПЕДАГОГИЧЕСКИХ КАДРОВ В
АСПИРАНТУРЕ**

Уровень образования

Высшее образование - подготовка кадров высшей квалификации

Форма обучения

Очная, заочная

Москва, 2021 г.

Рабочая программа дисциплины (модуля) «Исторические знания в медиапространстве» разработана на основании федерального государственного образовательного стандарта высшего образования по направлению подготовки **46.06.01 «Исторические науки и археология» «Отечественная история»** (уровень подготовки кадров высшей квалификации), утвержденного приказом Министерства образования и науки Российской Федерации № 904 от 30.07.2014, учебного плана по основной профессиональной образовательной программе высшего образования – программе подготовки научно-педагогических кадров в аспирантуре

Рабочая программа дисциплины (модуля) разработана рабочей группой в составе: доктора исторических наук, профессора Ляпуновой Н.В. доктора исторических наук, профессора М.В. Виниченко

Руководитель основной профессиональной образовательной программы



М.В. Виниченко

(подпись)

Рабочая программа дисциплины (модуля) обсуждена и утверждена на заседании Ученого совета гуманитарного факультета.
Протокол № 12 от «21» июня 2021 года.

Декан гуманитарного факультета
к.филол.н., PhD, д.полит.н.,
доцент



Г.Ю. Никипорец-Такигава

(подпись)

Рабочая программа дисциплины (модуля) рецензирована и рекомендована к утверждению:

доктор исторических наук, профессор
кафедры истории Военного университета МО
РФ



В.В. Попов

(подпись)

доктор исторических наук, профессор
кафедры социальной работы РГСУ



Л.И. Старовойтова

(подпись)

Согласовано
Научная библиотека, директор



И.Г. Маляр

(подпись)

СОДЕРЖАНИЕ

РАЗДЕЛ 1. ПАСПОРТ РАБОЧЕЙ ПРОГРАММЫ ДИСЦИПЛИНЫ (МОДУЛЯ)	4
1.1 Цель и задачи дисциплины (модуля)	4
1.2. Место дисциплины (модуля) в структуре основной профессиональной образовательной программы высшего образования - программы бакалавриата	4
1.3 Планируемые результаты обучения по дисциплине (модулю) в рамках планируемых результатов освоения основной профессиональной образовательной программы высшего образования – программы бакалавриата соотнесенные с установленными индикаторами достижения компетенций	4
РАЗДЕЛ 2. СТРУКТУРА И СОДЕРЖАНИЕ ДИСЦИПЛИНЫ (МОДУЛЯ)	7
2.1 Объем дисциплины (модуля), включая контактную работу обучающегося с педагогическими работниками и самостоятельную работу обучающегося	7
2.2. Учебно-тематический план дисциплины (модуля)	9
РАЗДЕЛ 3. УЧЕБНО-МЕТОДИЧЕСКОЕ ОБЕСПЕЧЕНИЕ САМОСТОЯТЕЛЬНОЙ РАБОТЫ ОБУЧАЮЩИХСЯ ПО ДИСЦИПЛИНЕ (МОДУЛЮ)	Ошибка! Закладка не определена.
3.1. Виды самостоятельной работы обучающихся по дисциплине (модулю)	Ошибка!
Закладка не определена.	
3.2 Методические указания к самостоятельной работе по дисциплине (модулю)	9
РАЗДЕЛ 4. ФОНД ОЦЕНОЧНЫХ СРЕДСТВ ДЛЯ ПРОВЕДЕНИЯ ПРОМЕЖУТОЧНОЙ АТТЕСТАЦИИ ОБУЧАЮЩИХСЯ ПО ДИСЦИПЛИНЕ (МОДУЛЮ)	14
4.1. Форма промежуточной аттестации обучающегося по дисциплине (модулю)	14
4.2. Перечень компетенций с указанием этапов их формирования в процессе освоения образовательной программы	14
4.3 Описание показателей и критериев оценивания компетенций на различных этапах их формирования, описание шкал оценивания	16
4.4 Типовые контрольные задания или иные материалы, необходимые для оценки знаний, умений, навыков и (или) опыта деятельности, характеризующих этапы формирования компетенций в процессе освоения образовательной программы	17
4.5 Методические материалы, определяющие процедуры оценивания знаний, умений, навыков и (или) опыта деятельности, характеризующих этапы формирования компетенций	17
РАЗДЕЛ 5. УСЛОВИЯ РЕАЛИЗАЦИИ ДИСЦИПЛИНЫ (МОДУЛЯ)	18
5.1. Перечень основной и дополнительной учебной литературы для освоения дисциплины (модуля)	19
5.2. Перечень ресурсов информационно-коммуникационной сети «Интернет», необходимых для освоения дисциплины (модуля)	19
5.3 Методические указания для обучающихся по освоению дисциплины (модуля)	20
5.4 Информационно-технологическое обеспечение образовательного процесса по дисциплине (модулю)	21
5.5 Материально-техническое обеспечение образовательного процесса по дисциплине (модулю)	22
5.6 Образовательные технологии	23
ЛИСТ РЕГИСТРАЦИИ ИЗМЕНЕНИЙ	24

РАЗДЕЛ 1. ПАСПОРТ РАБОЧЕЙ ПРОГРАММЫ ДИСЦИПЛИНЫ (МОДУЛЯ)

1.1 Цель и задачи дисциплины (модуля)

Цель дисциплины (модуля) **«Исторические знания в медиапространстве»** заключается в систематизированных знаний и комплексное представление в получении обучающимися теоретических знаний об экскурсионной работе. Теоретическое освоение курса предполагает овладение профессиональной терминологией, знание этапов подготовки экскурсии и методики ее проведения. Практическое освоение курса предполагает приобретение навыков разработки экскурсий и их проведения.

В соответствии с поставленной целью в программе реализуются задачи.

Задачи учебной дисциплины:

- раскрыть содержание основных современных проблем дисциплины;
- рассмотреть теорию и методику, углубление представлений о работе с научной литературой по экскурсионной деятельности.
- ознакомление с целями и задачами современного экскурсоведения;
- освоение нового подхода к организации экскурсионной деятельности как к одному из основных туристских продуктов;
- подготовка квалифицированных кадров, создающих экскурсионный продукт, имеющих свое оригинальное видение последнего, концепцию его развития и учитывающих при этом

1.2. Место дисциплины (модуля) в структуре основной профессиональной образовательной программы высшего образования - программы аспирантуры

Дисциплина (модуль) **«Исторические знания в медиапространстве»** реализуется в вариативной части основной профессиональной образовательной программы по направлению подготовки **46.06.01 «Исторические науки и археология» «Отечественная история»** (уровень подготовки кадров высшей квалификации) аспирантура, очной, заочной формы обучения.

Изучение дисциплины (модуля) **«Исторические знания в медиапространстве»** базируется на знаниях и умениях, полученных обучающимися ранее в ходе освоения программного материала учебной дисциплины **«Отечественная история», «Историческая библиография».**

Изучение дисциплины (модуля) **«Исторические знания в медиапространстве»** является вариативным факультативным для содействию освоения программного материала учебных дисциплин: Историческое краеведение, Методологические проблемы региональной истории.

1.3 Планируемые результаты обучения по дисциплине (модулю) в рамках планируемых результатов освоения основной профессиональной образовательной программы высшего образования – программы аспирантуры, соотнесенные с установленными индикаторами достижения компетенций

Процесс освоения дисциплины (модуля) направлен на формирование у обучающихся следующих универсальных и общепрофессиональных компетенций: в соответствии с основной профессиональной образовательной программой высшего образования – программой по направлению подготовки **46.06.01 «Исторические науки и археология» «Отечественная история»** (уровень подготовки кадров высшей квалификации),

утвержденного приказом Министерства образования и науки Российской Федерации № 904 от 30.07.2014.

В результате освоения дисциплины (модуля) обучающийся должен демонстрировать следующие результаты ПК-1; ПК-2; ПК-4

Категория компетенций	Код компетенции	Формулировка компетенции	Код и наименование индикатора достижения компетенции	Результаты обучения
ПК	ПК-1	способность рефлексировать (эксплицировать) мировоззренческие, парадигмальные основания исторического / гуманитарного знания	1.1 Применять знание основных проблем и концепций в области отечественной и всеобщей истории; заниматься интерпретацией прошлого в историографической теории и практике	<i>Знать:</i> принципы применения знаний основных проблем и концепций в области отечественной и всеобщей истории
				<i>Уметь:</i> интерпретировать прошлое в историографической теории и практике
				<i>Владеть:</i> навыками применения знаний основных проблем и концепций в области отечественной и всеобщей истории
ПК	ПК-2	способность увидеть (поставить) проблему и обосновать ее актуальность / вписать свое исследование в контекст современного исторического / гуманитарного знания	1.1 Использует профессиональные знания в педагогической деятельности; 1.2 Применяет методики преподавания дисциплин (модулей) по истории и обществознанию	<i>Знать:</i> основные методы и принципы педагогической деятельности
				<i>Уметь:</i> использовать профессиональные знания в педагогической деятельности; применять основы педагогической деятельности в преподавании курса истории и обществознания в общеобразовательных организациях

				<i>Владеть:</i> навыками применения основных методов и принципов педагогической деятельности
ПК	ПК-4	способность сформировать источниковую базу исследования и провести источниковедческий анализ	1.1 Использует профессиональные знания в педагогической деятельности; 1.2 Применяет методики преподавания дисциплин (модулей) по истории и обществознанию	<i>Знать:</i> основные методы и принципы педагогической деятельности
				<i>Уметь:</i> использовать профессиональные знания в педагогической деятельности; применять основы педагогической деятельности в преподавании курса истории и обществознания в общеобразовательных организациях
				<i>Владеть:</i> навыками работы с научными текстами по проблемам инновационных систем в политике, навыками сбора, обработки, анализа и систематизации информации по выявлению тенденций и свойств инноваций в функционировании политических институтов, процессов и технологий, выбора методов и средств решения научно-исследовательских и практических задач

РАЗДЕЛ 2. СТРУКТУРА И СОДЕРЖАНИЕ ДИСЦИПЛИНЫ (МОДУЛЯ)

2.1 Объем дисциплины (модуля), включая контактную работу обучающегося с педагогическими работниками и самостоятельную работу обучающегося

Общая трудоемкость дисциплины (модуля), изучаемой в 6 семестре, составляет 2 зачетных единицы. По дисциплине (модулю) предусмотрен зачет.

Очная форма обучения

Вид учебной работы	Всего часов	Семестры			
		1	2	6	
Контактная работа обучающихся с педагогическими работниками (по видам учебных занятий) (всего):	8			8	
Учебные занятия лекционного типа	4			4	
Практические занятия	4			4	
Иная контактная работа					
Самостоятельная работа обучающихся, всего	60			60	
Контроль промежуточной аттестации (час)	4			4	
ОБЪЕМ ДИСЦИПЛИНЫ (МОДУЛЯ) В ЧАСАХ	72			72	

2.2. Учебно-тематический план дисциплины (модуля)

Очной формы обучения

Раздел, тема	Виды учебной работы, академических часов								
	Всего	Самостоятельная работа	Контактная работа обучающихся с педагогическими работниками					Иная контактная работа	
			Всего	Лекционные занятия	Семинарские/практические занятия	Лабораторные занятия	Всего	Практическая подготовка	
Семестр 6									

Раздел, тема	Виды учебной работы, академических часов							
	Всего	Самостоятельная работа	Контактная работа обучающихся с педагогическими работниками					
			Всего	Лекционные занятия	Семинарские/ практические занятия	Лабораторные занятия	Иная контактная работа	
							Всего	Практическая подготовка
Раздел 1. Медиапространство: анализ представлений и подходы к пониманию		30		2	2			
Тема 1.1 Традиционные медиа в системе медиапространства		15		1	1			
Тема 1.2 Новые медиа в современном медиапространстве в отражении истории.		15		1	1			
Раздел 2. Медиапространство в России: основные характеристики исторических знаний		30		2	2			
Тема 2.1 Формы взаимодействия традиционных и новых медиа..		15		1	1			
Тема 2.2 Субъектный анализ современного медиапространства		15		1	1			
Контроль промежуточной аттестации (час)								4
Общий объем, часов	72	60	8	4	4			
Форма промежуточной аттестации	Зачет с оценкой							4

РАЗДЕЛ 3. УЧЕБНО-МЕТОДИЧЕСКОЕ ОБЕСПЕЧЕНИЕ САМОСТОЯТЕЛЬНОЙ РАБОТЫ ОБУЧАЮЩИХСЯ ПО ДИСЦИПЛИНЕ (МОДУЛЮ)

3.1. Виды самостоятельной работы обучающихся по дисциплине (модулю)

Очной формы обучения

Раздел, тема	Всего	Виды самостоятельной работы обучающихся					
		Академическая активность, час	Форма академической активности	Выполнение практ. заданий, час	Форма практического задания	Рубежный текущий контроль, час	Форма рубежного текущего контроля
Семестр 1							
Раздел 1. Медиапространство: анализ представлений и подходы к пониманию	30		Подготовка к лекционным занятиям, самостоятельное изучение раздела в ЭИОС	15	реферат	15	Компьютерное тестирование или иная форма рубежного контроля по усмотрению преподавателя
Раздел 2. Медиапространство в России: основные характеристики исторических знаний	30		Подготовка к лекционным занятиям, самостоятельное изучение раздела в ЭИОС	15	эссе	15	Компьютерное тестирование или иная форма рубежного контроля по усмотрению преподавателя
Общий объем по модулю/семестру, часов,	60			30		30	

3.2 Методические указания к самостоятельной работе по дисциплине (модулю)

РАЗДЕЛ 1. Медиапространство: анализ представлений и подходы к пониманию.

Цель: владеть базовыми и специальными знаниями и навыками теоретического и прикладного характера по дисциплине «**Исторические знания в медиапространстве**», научиться применять полученные знания при анализе исторических источников и исследовательской литературы.

Перечень изучаемых элементов содержания:

Понятие "медиапространство" - объект междисциплинарного интереса. С одной стороны, современное медиапространство подвергается комплексной диагностике в кругу журналистов, социологов, культурологов, политиков, педагогов, психологов, медиков, экономистов и др. С другой стороны, само медиапространство традиционно исследует и пропускает через себя все институциональные формы общества, экономику, политику, право, мировоззренческую сферу: философию, науку, религию, искусство. Сегодня традиционные медиа, в первую очередь, печатные и радио, теряют свои позиции по объему аудитории, уступая ТВ и Интернету, а также проигрывают этим медиа по времени потребления. Причем количество минут, которое аудитория

проводит онлайн, продолжает расти. В связи с этим усиливается тенденция слияния традиционных медиа с digital - web-ресурсы трансформируются в самостоятельные медиа, публикуя как контент из традиционных СМИ, так и уникальный контент с учетом специфики интернет-аудитории. Медиа информационно-коммуникационном процессе. Именно потребности обычных пользователей в информационной и коммуникационной сфере оказывает влияние на формирование новых, нехарактерных для традиционных СМИ функций социальных медиа. Вместе с тем эти новые функции социальных медиа меняют как медиапространство, так и роль и задачи журналистики в целом.

Тема 1.1. Традиционные медиа в системе медиапространства

Вопросы для самоподготовки:

- 1 Какова роль медиапространства в современном обществе?
- 2 Назовите основные признаки медиапространства
- 3 Концепция медиапространства представленная в работах Е.Н. Юдиной - общая характеристика
- 4 Медиапространство как часть информатизированного физического пространства
- 5 Медиапространства как часть символического пространства знаков
- 6 Охарактеризуйте культурологический подход к медиапространству
- 7 В чем суть социологический подхода к медиапространству?
- 8 Геополитический подход к медиапространству - общая характеристика
- 9 Назовите институциональные характеристики массовой коммуникации
- 10 Определите основных субъектов медиапространства России

Тема 1.2. Новые медиа в современном медиапространстве в отражении истории.

Вопросы для самоподготовки:

- 1 Технологии трансмедийных проектов
- 2 Медийные предпочтения аудитории
- 3 Институты регулирования и контроля
- 4 Медиа-аудитория: общие характеристики
- 5 Молодежь и Интернет
- 6 Роль новых медиа в политической коммуникации
- 7 Традиционные медиа в системе медиапространства России - основные тренды
- 8 Новые медиа в системе медиапространства России - основные тренды
- 9 Формы взаимодействия новых и традиционных медиа
- 10 Понятие трансмедиа - общая характеристика

ПРАКТИЧЕСКОЕ ЗАДАНИЕ К РАЗДЕЛУ 1

Форма практического задания: реферат

Примерный перечень тем научных статей из исторических журналов и сборников для реферирования к разделу 1:

1. . Современное медиапространство России: Учеб. пособие для студентов вузов [Электронный ресурс] /Дзялошинский И.М. - М. : Аспект Пресс, 2017 - 312 с. Режим доступа: <http://www.studentlibrary.ru/book/ISBN9785756708905.html> Медиасистема России [Электронный ресурс]: Учеб. пособие для студентов вузов / Вартановой Е.Л. - М. : Аспект Пресс, 2017 - 384 с. Режим доступа: <http://www.studentlibrary.ru/book/ISBN9785756708646.html>
2. Делопроизводство и архивное дело в терминах и определениях: Учебное пособие / С.Ю. Кабашов, И.Г. Асфандиярова. - М.: Флинта: Наука, 2009 - 296 с.: 70x100 1/16. (переплет) ISBN 978-5-9765-0784-5, 1000 экз.<http://znanium.com/bookread2.php?book=200418>.

3. Рукавишников Е.Н. Внешняя политика и пребывание российского военного флота в Средиземном море. 1770 – 1774 гг. // Вопросы истории. № 9. 2008. - С. 122-134. Электронный ресурс: <http://historystudies.org/2014/12/flot/#more-520>
4. Павлив А.А. Развитие государственности в России на фоне аналогичных процессов в Англии и Франции (дореволюционный период) // Исторический журнал: научные исследования. № 1. 2015. – С. 24 - 35. Электронный ресурс: <http://www.nbpublish.com/hsmag>
5. Бохун Т. История польского гарнизона в Москве. 1610-1612 гг. // Мир истории: российский электронный журнал. № 1. 2012. Электронный ресурс: <http://www.historia.ru/>
6. Рогинский В.В. Изменение политической карты Балтийского региона в эпоху наполеоновских войн // Мир истории: российский электронный журнал. № 2. 2011. Электронный ресурс: <http://www.historia.ru/>
7. Е.Ю. Василик, А.А. Селин Московская эмиграция в Речь Посполитую в первой трети XVII в. // Древняя Русь. Вопросы медиевистики. № 1 (83). 2021. Электронный ресурс: http://www.drevnyaya.ru/vyp/2021_1/part_7.pdf
8. О.Ф. Кудрявцев Русские земли на европейских картах начала XVI в. // Древняя Русь. Вопросы медиевистики. № 1 (79). 2020. Электронный ресурс: http://www.drevnyaya.ru/vyp/2020_1/part_3.pdf
9. Р. Фрѣчнер Об особенностях московской дипломатии середины XVI в.: новые источники о миссии Ганса Шлитте // Древняя Русь. Вопросы медиевистики. № 3 (77). 2019. Электронный ресурс: http://www.drevnyaya.ru/vyp/2019_3/part_9.pdf
10. О.Ф. Кудрявцев. О некоторых стереотипах восприятия России и русских в «Записках о Московии» Сигизмунда Герберштейна // Древняя Русь. Вопросы медиевистики. № 4 (74). 2018. Электронный ресурс: http://www.drevnyaya.ru/vyp/2018_4/part_5.pdf
11. А.А. Горский О династических связях первых московских князей // Древняя Русь. Вопросы медиевистики. № 4 (74). 2018. Электронный ресурс: http://www.drevnyaya.ru/vyp/2018_4/part_4.pdf
12. А.П. Богданов. Почему «Третий Рим?» Арсения Суханов о месте России в мировом православии // Диалог со временем. Альманах интеллектуальной истории. Вып. 70. М.: ИВИ, 2020. Электронный ресурс: https://roii.ru/publications/dialogue/article/70_5/bogdanov_a.p./why-the-third-rome-arseny-sukhanov-on-the-place-of-russian-church-in-world-orthodoxy
13. В.А. Болдин, А.Б. Страхов Национальное vs общеславянское в русских источниках XVII века // Диалог со временем. Альманах интеллектуальной истории. Вып. 71. М.: ИВИ, 2020. Электронный ресурс: https://roii.ru/publications/dialogue/article/71_20/boldin_v.a.,strahov_a.b./national-vs-all-slavic-in-russian-historical-sources-of-the-xvii-century
14. В.С. Дударев «Небо еще светло, только вот тучи уже сгущаются» Россия в восприятии прусского дипломата Курда фон Шлѣцера // Диалог со временем. Альманах интеллектуальной истории. Вып. 71. М.: ИВИ, 2020. Электронный ресурс: https://roii.ru/publications/dialogue/article/71_28/dudarev_v.s./the-sky-is-still-light-but-the-clouds-are-already-gathering-russia-in-the-perception-of-the-prussian-diplomat-kurd-von-schlozer
15. Н.А. Антипин Русско-японская война 1904–1905 гг. и советские писатели: работа над прошлым // Диалог со временем. Альманах интеллектуальной истории. Вып. 66. М.: ИВИ, 2019. Электронный ресурс:

- https://roii.ru/publications/dialogue/article/66_5/antipin_n.a./the-russian-japanese-war-of-1904-1905-and-the-soviet-writers-work-on-the-past
16. Е.О. Гранцева Испанские интеллектуалы и Россия начала XX века: между литературой и жизнью // Диалог со временем. Альманах интеллектуальной истории. Вып. 68. М.: ИВИ, 2019. Электронный ресурс: https://roii.ru/publications/dialogue/article/68_12/grantseva_e.o./between-literature-and-life-spanish-intellectuals-and-russia-in-the-beginning-of-the-20th-century
 17. Шильникова И.В. Продовольственный вопрос и рабочий протест в России в годы Первой мировой войны (июль 1914 г. – февраль 1917 г.) // Исторический журнал: научные исследования. № 1(37). 2021. Электронный ресурс: https://www.nbpublish.com/hsmag/contents_2021_1.html#34779
 18. Костылева А.С. Восприятие «новой» иммиграции в разных слоях американского общества (конец XIX – начало XX вв.) // Исторический журнал: научные исследования. № 3(37). 2020. Электронный ресурс: https://www.nbpublish.com/hsmag/contents_2020_3.html#33099
 19. Коваленко М.И. Формирование Германского таможенного союза: на пути к «Договору о таможенном объединении» 1833 г. // Исторический журнал: научные исследования. № 4(37). 2020. Электронный ресурс: https://www.nbpublish.com/hsmag/contents_2020_4.html#33580
 20. Овчаренко А.О. Особенности социализации женщин в США (рубеж XIX–XX вв.) // Исторический журнал: научные исследования. № 5(37). 2020. Электронный ресурс: https://www.nbpublish.com/hsmag/contents_2020_5.html#34289

РУБЕЖНЫЙ КОНТРОЛЬ К РАЗДЕЛУ 1: форма рубежного контроля – Составить библиографический список литературы по теме «эпоха Ивана Грозного».

РАЗДЕЛ 2. Медиапространство в России: основные характеристики исторических знаний.

Цель: владеть базовыми и специальными знаниями и навыками теоретического и прикладного характера по дисциплине **«Исторические знания в медиапространстве»**, научиться применять полученные знания при анализе исторических источников и исследовательской литературы.

Перечень изучаемых элементов содержания:

Широкое распространение современных технологий среди потребителей становится прекрасным подспорьем для дальнейшего развития тренда трансмедийных коммуникационных платформ. В разработку трансмедийных коммуникационных платформ входит распространение информации через различные медиа-платформы (ТВ, книги, интернет-медиа и социальные сети, компьютерные игры и так далее). По мнению Андреа Филлипса, сочетание научно-технического прогресса и развития рекламного рынка, а также технологическая готовность самой аудитории привели к появлению трансмедии как новой технологии в рекламной индустрии. Трансмедийная коммуникация - это история, которая существует одновременно на нескольких медийных платформах и рассказывается при помощи нескольких инструментов Создатели контента: профессионалы и любители. Гражданская журналистика. Институты регулирования и контроля. Роль государства в регулировании отрасли. Медиа-аудитория: общие характеристики, тренды развития. Медийные предпочтения аудитории. Медиапространство является сложной открытой социальной системой, которая создается в процессе целостного коммуникационного взаимодействия следующих социальных институтов: аудитории средств массовой коммуникации, производителей/авторов контента для средств массовой коммуникации и самого контента, техническими средствами, служащими для передачи этого контента, и собственно средствами

массовой коммуникации. Такой подход к определению данного феномена, позволяет анализировать медиапространство с различных субъектных позиций, географических и временных срезов.

Тема 2.1. Формы взаимодействия традиционных и новых медиа.

Вопросы для самоподготовки:

1. Медиафера как система средств массовой коммуникации
2. Свобода и социальная ответственность СМИ.
3. Государственные и частные СМИ
4. Миссия и функции массмедиа
5. Медиафера как система средств массовой коммуникации
6. Социальная миссия массмедиа
7. Понятие независимых СМИ
8. СМИ и цензура: российский и мировой опыт
9. Цензура в Интернете
10. Регулирование Интерента в России: новации и судебная практика

Тема 2.2. Субъектный анализ современного медиапространства

Вопросы для самоподготовки:

1. Традиционные медиа в системе медиапространства России: тренды и закономерности
2. Печатные СМИ: общая характеристика
3. Радио: общая характеристика
4. Телевидение: общая характеристика
5. Понятие медиапространства
6. Текущее состояние традиционных медиа в России
7. Модель коммуникации трансмедиа
8. Мультимедиа: общая характеристика
9. Соотношение понятий: мультимедиа, кроссмедиа, трансмедиа
10. Преимущества трансмедиа. Примеры использования

ПРАКТИЧЕСКОЕ ЗАДАНИЕ К РАЗДЕЛУ 2

Форма практического задания: эссе

Примерный перечень тем эссе к разделу 2:

1. Медиафера как система средств массовой коммуникации
2. Свобода и социальная ответственность СМИ.
3. Государственные и частные СМИ
4. Миссия и функции массмедиа
5. Медиафера как система средств массовой коммуникации
6. Социальная миссия массмедиа
7. Понятие независимых СМИ
8. СМИ и цензура: российский и мировой опыт
9. Цензура в Интернете
10. Регулирование Интерента в России: новации и судебная практика
11. Традиционные медиа в системе медиапространства России: тренды и закономерности
12. Печатные СМИ: общая характеристика
13. Радио: общая характеристика
14. Телевидение: общая характеристика
15. Понятие медиапространства
16. Текущее состояние традиционных медиа в России

17. Модель коммуникации трансмедиа
18. Мультимедиа: общая характеристика
19. Соотношение понятий: мультимедиа, кроссмедиа, трансмедиа
20. Преимущества трансмедиа. Примеры использования

РУБЕЖНЫЙ КОНТРОЛЬ К РАЗДЕЛУ 2: форма рубежного контроля – Посмотреть документальный фильм «Гайна трех океанов» <https://www.youtube.com/watch?v=GK2sdnZ-G1E> и написать рецензию по результатам просмотра.

Оформление работ, выполняемых в рамках самостоятельной работы, осуществляется в соответствии с Методическими указаниями по оформлению письменных работ обучающихся в рамках самостоятельной работы, утвержденными Учебно-методическим советом РГСУ, Протокол № 2 от 25 июня 2015 года.

Конкретные практические задания и задания для рубежного контроля определяются в учебно-методических материалах по работе обучающихся в электронной информационно-образовательной среде РГСУ с применением технологий электронного обучения по данной дисциплине, утверждаемых ежегодно факультетом.

РАЗДЕЛ 4. ФОНД ОЦЕНОЧНЫХ СРЕДСТВ ДЛЯ ПРОВЕДЕНИЯ ПРОМЕЖУТОЧНОЙ АТТЕСТАЦИИ ОБУЧАЮЩИХСЯ ПО ДИСЦИПЛИНЕ (МОДУЛЮ)

4.1. Форма промежуточной аттестации обучающегося по дисциплине (модулю)

Контрольным мероприятием промежуточной аттестации обучающихся по учебной дисциплине (модулю) является **зачет**, который проводится в **устной** форме. ПК-1, ПК-2, ПК-4.

Перечень компетенций с указанием этапов их формирования в процессе освоения образовательной программы

4.2. Перечень компетенций с указанием этапов их формирования в процессе освоения образовательной программы

Код компетенции	Содержание компетенции (части компетенции)	Результаты обучения	Этапы формирования компетенций в процессе освоения образовательной программы
ПК-1	способность рефлексировать (эксплицировать) мировоззренческие, парадигмальные основания исторического / гуманитарного знания	<i>Знать:</i> принципы применения знаний основных проблем и концепций в области отечественной и всеобщей истории	Этап формирования знаний
		<i>Уметь:</i> использовать профессиональные знания в педагогической	Этап формирования умений

		деятельности; применять основы педагогической деятельности в преподавании курса истории и обществознания в общеобразовательных организациях	
		<i>Владеть:</i> навыками применения основных методов и принципов педагогической деятельности	Этап формирования навыков и получения опыта
ПК-2	способность увидеть (поставить) проблему и обосновать ее актуальность / вписать свое исследование в контекст современного исторического / гуманитарного знания	<i>Знать:</i> основные методы и принципы педагогической деятельности	Этап формирования знаний
		<i>Уметь:</i> использовать профессиональные знания в педагогической деятельности; применять основы педагогической деятельности в преподавании курса истории и обществознания в общеобразовательных организациях	Этап формирования умений
		<i>Владеть:</i> навыками применения основных методов и принципов педагогической деятельности	Этап формирования навыков и получения опыта
ПК-4	способность сформировать источниковую базу исследования и провести источниковедческий анализ	<i>Знать:</i> принципы применения знаний основных проблем и концепций в области отечественной и всеобщей истории	Этап формирования знаний
		<i>Уметь:</i> использовать профессиональные знания в педагогической деятельности; применять основы педагогической деятельности в преподавании курса истории и обществознания в общеобразовательных организациях	Этап формирования умений

		<i>Владеть:</i> навыками применения основных методов и принципов педагогической деятельности	Этап формирования навыков и получения опыта
--	--	--	---

4.3 Описание показателей и критериев оценивания компетенций на различных этапах их формирования, описание шкал оценивания

Код компетенции	Этапы формирования компетенций	Показатель оценивания компетенции	Критерии и шкалы оценивания
ПК-1, ПК-2, ПК-4	Этап формирования знаний.	<p>Теоретический блок вопросов.</p> <p>Уровень освоения программного материала, логика и грамотность изложения, умение самостоятельно обобщать и излагать материал</p>	<p>1) обучающийся глубоко и прочно освоил программный материал, исчерпывающе, последовательно, грамотно и логически стройно его излагает, тесно увязывает с задачами и будущей деятельностью, не затрудняется с ответом при видоизменении задания, умеет самостоятельно обобщать и излагать материал, не допуская ошибок: (9-10] баллов;</p> <p>2) обучающийся твердо знает программный материал, грамотно и по существу излагает его, не допуская существенных неточностей в ответе на вопрос, может правильно применять теоретические положения: [8-9) баллов;</p> <p>3) обучающийся освоил основной материал, но не знает отдельных деталей, допускает неточности, недостаточно правильные формулировки, нарушает последовательность в изложении программного материала: (6-8) баллов;</p> <p>4) обучающийся не знает значительной части программного материала, допускает существенные ошибки:</p>

			[0-6] баллов.
ПК-1, ПК-2, ПК-4	Этап формирования умений	<p>Аналитическое задание (<i>задачи, ситуационные задания, кейсы, проблемные ситуации и т.д.</i>)</p> <p>Практическое применение теоретических положений применительно к профессиональным задачам, обоснование принятых решений</p>	<p>1) свободно справляется с задачами и практическими заданиями, правильно обосновывает принятые решения, задание выполнено верно, даны ясные аналитические выводы к решению задания, подкрепленные теорией: (9-10) баллов;</p> <p>2) владеет необходимыми умениями и навыками при выполнении практических заданий, задание выполнено верно, отмечается хорошее развитие аргумента, однако отмечены погрешности в ответе, скорректированные при собеседовании: [8-9) баллов;</p>
ПК-1, ПК-2, ПК-4	Этап формирования навыков и получения опыта.	<p>Аналитическое задание (<i>задачи, ситуационные задания, кейсы, проблемные ситуации и т.д.</i>)</p> <p>Решение практических заданий и задач, владение навыками и умениями при выполнении практических заданий, самостоятельность, умение обобщать и излагать материал.</p>	<p>3) испытывает затруднения в выполнении практических заданий, задание выполнено с ошибками, отсутствуют логические выводы и заключения к решению: (6-8) баллов;</p> <p>4) практические задания, задачи выполняет с большими затруднениями или задание не выполнено вообще, или задание выполнено не до конца, нет четких выводов и заключений по решению задания, сделаны неверные выводы по решению задания: [0-6] баллов.</p>

4.4 Типовые контрольные задания или иные материалы, необходимые для оценки знаний, умений, навыков и (или) опыта деятельности, характеризующих этапы формирования компетенций в процессе освоения образовательной программы

Примерные вопросы для проведения промежуточной аттестации обучающихся по учебной дисциплине (4 семестр, зачет)

Теоретический блок вопросов:

- 1 Роль медиапространства в обществе
- 2 Основные признаки медиапространства

- 3 Концепция медиaproстранства представленная в работах Е.Н. Юдиной
- 4 Медиaproстранство как часть информатизированного физического пространства
- 5 Медиaproстранства как часть символического пространства знаков
- 6 Культурологический подход к медиaproстранству
- 7 Социологический подход к медиaproстранству
- 8 Геополитический подход к медиaproстранству
- 9 Структура медиaproстранства
- 10 Понятие и сущность трансмедиа
- 11 Технологии трансмедиа
- 12 Понятие кроссмедиа
- 13 Модель коммуникации трансмедиа
- 14 Понятие социального пространства
- 15 Средства массовой информации: общая характеристика
- 16 Традиционные медиа: общая характеристика
- 17 Социальные медиа: общая характеристика
- 18 Новые медиа в современном медиaproстранстве России
- 19 Формы взаимодействия традиционных и новых медиа
- 20 Медиaproстранство в России: основные характеристики и тенденции развития
- 21 Традиционные медиа в системе медиaproстранства России: тренды и закономерности
- 22 Печатные СМИ: общая характеристика
- 23 Радио: общая характеристика
- 24 Телевидение: общая характеристика
- 25 Понятие медиaproстранства
- 26 Текущее состояние традиционных медиа в России
- 27 Модель коммуникации трансмедиа
- 28 Мультимедиа: общая характеристика
- 29 Соотношение понятий: мультимедиа, кроссмедиа, трансмедиа
- 30 Преимущества трансмедиа. Примеры использования

4.5 Методические материалы, определяющие процедуры оценивания знаний, умений, навыков и (или) опыта деятельности, характеризующих этапы формирования компетенций

Промежуточная аттестация по дисциплине (модулю) проводится в соответствии с Положением о промежуточной аттестации обучающихся по основным профессиональным образовательным программам высшего образования – программ аспирантуры в Российском государственном социальном университете и Положение о балльно-рейтинговой системе оценки успеваемости обучающихся по основным профессиональным образовательным программам высшего образования - программам аспирантуры в Российском государственном социальном университете.

На промежуточную аттестацию отводится 20 рейтинговых баллов.

Ответы обучающегося на контрольном мероприятии промежуточной аттестации оцениваются педагогическим работником по 20 - балльной шкале, а итоговая оценка по дисциплине (модулю) выставляется по системе зачтено/не зачтено для зачета.

Критерии выставления оценки определяются Положением о балльно-рейтинговой системе оценки успеваемости обучающихся по основным профессиональным образовательным программам высшего образования - программам аспирантуры в Российском государственном социальном университете.

РАЗДЕЛ 5. УСЛОВИЯ РЕАЛИЗАЦИИ ДИСЦИПЛИНЫ (МОДУЛЯ)

5.1. Перечень основной и дополнительной учебной литературы для освоения дисциплины (модуля)

5.1.1. Основная литература

1. Современное медиапространство России: Учеб. пособие для студентов вузов [Электронный ресурс] /Дзялошинский И.М. - М. : Аспект Пресс, 2017 - 312 с. Режим доступа: <http://www.studentlibrary.ru/book/ISBN9785756708905.html> Медиасистема России [Электронный ресурс]: Учеб. пособие для студентов вузов / Вартановой Е.Л. - М. : Аспект Пресс, 2017 - 384 с. Режим доступа: <http://www.studentlibrary.ru/book/ISBN9785756708646.html>

2. Средства массовой информации России [Электронный ресурс] : Учеб. пособие для студентов вузов / М. И.Алексеева, Л. Д. Болотова, Е. Л. Вартанова и др.; Под ред. Я. Н. Засурского. - 2-е изд., испр. и доп. - М. : Аспект Пресс, 2011.- 391 с. Режим доступа: <http://www.studentlibrary.ru/book/ISBN9785756705942.html>

3. Семин В.П., Ляпунова Н.В., Шарый В.И., Мухлаев К.О. История России. Хрестоматия. Часть 1 : учебное пособие / Семин В.П., Ляпунова Н.В., Шарый В.И., Мухлаев К.О. — Москва : Русайнс, 2020. — 463 с. — ISBN 978-5-4365-6302-2. — URL: <https://book.ru/book/939478> (дата обращения: 16.05.2021). — Текст : электронный.

5.1.2. Дополнительная литература

1. Кириллов, В. В. История России в 2 ч. Часть 1. До XX века : учебное пособие для вузов / В. В. Кириллов. — 8-е изд., перераб. и доп. — Москва : Издательство Юрайт, 2021. — 352 с. — (Высшее образование). — ISBN 978-5-534-08563-1. — URL : <https://urait.ru/bcode/471497>

2. Кириллов, В. В. История России в 2 ч. Часть 2. XX век — начало XXI века : учебное пособие для вузов / В. В. Кириллов. — 8-е изд., перераб. и доп. — Москва : Издательство Юрайт, 2020. — 257 с. — (Высшее образование). — ISBN 978-5-534-08562-4. — URL : <https://urait.ru/bcode/452685>

3. История России в 2 ч. Часть 1. IX — начало XX века : учебник для вузов / А. В. Сидоров [и др.] ; под редакцией А. В. Сидорова. — 2-е изд., испр. и доп. — Москва : Издательство Юрайт, 2021. — 404 с. — (Высшее образование). — ISBN 978-5-534-09044-4. — URL : <https://urait.ru/bcode/470225>

4. История России в 2 ч. Часть 2. XX — начало XXI века : учебник для вузов / А. В. Сидоров [и др.] ; под редакцией А. В. Сидорова. — 2-е изд., испр. и доп. — Москва : Издательство Юрайт, 2021. — 237 с. — (Высшее образование). — ISBN 978-5-534-09046-8. — URL : <https://urait.ru/bcode/470593>

5.2. Перечень ресурсов информационно-коммуникационной сети «Интернет», необходимых для освоения учебной дисциплины

№ №	Название электронного ресурса	Описание электронного ресурса	Используемый для работы адрес
1.	ЭБС «Университетская библиотека онлайн»	Электронная библиотека, обеспечивающая доступ высших и средних учебных заведений, публичных библиотек и корпоративных пользователей к наиболее востребованным материалам по всем отраслям	http://biblioclub.ru/

		знаний от ведущих российских издательств	
2.	Образовательная платформа Юрайт	Электронно-библиотечная система для ВУЗов, ССУЗов, обеспечивающая доступ к учебникам, учебной и методической литературе по различным дисциплинам.	https://urait.ru/
3.	ЭБС "Лань"	Электронно-библиотечная система для ВУЗов, ССУЗов, обеспечивающая доступ к учебникам, учебной и методической литературе по различным дисциплинам. В рамках участия в консорциуме сетевых электронных библиотек (СЭБ) педагогических вузов.	https://e.lanbook.com/
4.	Научная электронная библиотека eLIBRARY.ru	Крупнейший российский информационно-аналитический портал в области науки, технологии, медицины и образования, содержащий рефераты и полные тексты более 34 млн научных публикаций и патентов	http://elibrary.ru/
5.	База данных "EastView"	Полнотекстовая база данных периодических изданий	https://dlib.eastview.com
6.	Электронная библиотека "Grebennikon"	Библиотека предоставляет доступ более чем к 30 журналам, выпускаемых Издательским домом "Гребенников".	https://grebennikon.ru/

5.3 Методические указания для обучающихся по освоению дисциплины (модуля)

Освоение обучающимся дисциплины (модуля) «**Исторические знания в медиапространстве**» предполагает изучение материалов дисциплины (модуля) на аудиторных занятиях и в ходе самостоятельной работы. Аудиторные занятия проходят в форме лекций. Самостоятельная работа включает разнообразный комплекс видов и форм работы обучающихся.

Для успешного освоения дисциплины (модуля) и достижения поставленных целей необходимо внимательно ознакомиться с рабочей программой дисциплины (модуля), доступной в электронной информационно-образовательной среде РГСУ.

Следует обратить внимание на списки основной и дополнительной литературы, на предлагаемые преподавателем ресурсы информационно-телекоммуникационной сети Интернет. Эта информация необходима для самостоятельной работы обучающегося.

При подготовке к аудиторным занятиям необходимо помнить особенности каждой формы его проведения.

Подготовка к учебному занятию лекционного типа заключается в следующем.

С целью обеспечения успешного обучения обучающийся должен готовиться к лекции, поскольку она является важнейшей формой организации учебного процесса, поскольку:

- знакомит с новым учебным материалом;
- разъясняет учебные элементы, трудные для понимания;
- систематизирует учебный материал;
- ориентирует в учебном процессе.

С этой целью:

- внимательно прочитайте материал предыдущей лекции;
- ознакомьтесь с учебным материалом по учебнику и учебным пособиям с темой прочитанной лекции;
- внесите дополнения к полученным ранее знаниям по теме лекции на полях лекционной тетради;
- запишите возможные вопросы, которые вы зададите лектору на лекции по материалу изученной лекции;
- постарайтесь уяснить место изучаемой темы в своей подготовке;
- узнайте тему предстоящей лекции (по тематическому плану, по информации лектора) и запишите информацию, которой вы владеете по данному вопросу.

Самостоятельная работа.

Для более углубленного изучения темы задания для самостоятельной работы рекомендуется выполнять параллельно с изучением данной темы. При выполнении заданий по возможности используйте наглядное представление материала. Более подробная информация о самостоятельной работе представлена в разделах «Учебно-методическое обеспечение самостоятельной работы по дисциплине (модулю)», «Методические указания к самостоятельной работе по дисциплине (модулю)».

5.4 Информационно-технологическое обеспечение образовательного процесса по дисциплины (модуля)

5.4.1. Средства информационных технологий

1. Персональные компьютеры;
2. Средства доступа в Интернет;
3. Проектор.

5.4.2. Программное обеспечение

1. Операционная система: Astra Linux SE
2. Пакет офисных программ: LibreOffice
3. Справочная система Консультант+
4. Okular или Acrobat Reader DC
5. Ark или 7-zip
6. User Gate
7. TrueConf (client)

5.4.3. Информационные справочные системы и профессиональные базы данных

№ №	Название электронного ресурса	Описание электронного ресурса	Используемый для работы адрес
1.	ЭБС «Университетская библиотека онлайн»	Электронная библиотека, обеспечивающая доступ высших и средних учебных заведений, публичных библиотек и	http://biblioclub.ru/

		корпоративных пользователей к наиболее востребованным материалам по всем отраслям знаний от ведущих российских издательств	
2.	Образовательная платформа Юрайт	Электронно-библиотечная система для ВУЗов, ССУЗов, обеспечивающая доступ к учебникам, учебной и методической литературе по различным дисциплинам.	https://urait.ru/
3.	ЭБС "Лань"	Электронно-библиотечная система для ВУЗов, ССУЗов, обеспечивающая доступ к учебникам, учебной и методической литературе по различным дисциплинам. В рамках участия в консорциуме сетевых электронных библиотек (СЭБ) педагогических вузов.	https://e.lanbook.com/
4.	Научная электронная библиотека eLIBRARY.ru	Крупнейший российский информационно-аналитический портал в области науки, технологии, медицины и образования, содержащий рефераты и полные тексты более 34 млн научных публикаций и патентов	http://elibrary.ru/
5.	База данных "EastView"	Полнотекстовая база данных периодических изданий	https://dlib.eastview.com
6.	Электронная библиотека "Grebennikon"	Библиотека предоставляет доступ более чем к 30 журналам, выпускаемых Издательским домом "Гребенников".	https://grebennikon.ru/

5.5 Материально-техническое обеспечение образовательного процесса по дисциплине (модулю)

Для изучения дисциплины (модуля) **«Исторические знания в медиaprостранстве»** в рамках реализации основной профессиональной образовательной программы высшего образования – программы **46.06.01 «Исторические науки и археология» «Отечественная история»** (уровень подготовки кадров высшей квалификации), утвержденного приказом Министерства образования и науки Российской Федерации № 904 от 30.07.2014 используются:

Учебная аудитория для занятий лекционного типа оснащена специализированной мебелью (стол для преподавателя, парты, стулья, доска для написания мелом); техническими средствами обучения (видеoproекционное оборудование, средства звуковоспроизведения, экран и имеющие выход в сеть Интернет).

Помещения для самостоятельной работы обучающихся: оснащены специализированной мебелью (парты, стулья) техническими средствами обучения

(персональные компьютеры с доступом в сеть Интернет и обеспечением доступа в электронно-информационную среду университета, программным обеспечением).

5.6 Образовательные технологии

При реализации дисциплины (модуля) «**Исторические знания в медиaprостранстве**» применяются различные образовательные технологии, в том числе технологии электронного обучения.

Освоение дисциплины (модуля) «**Исторические знания в медиaprостранстве**» предусматривает использование в учебном процессе активных и интерактивных форм проведения учебных занятий в форме деловых игр, разбора конкретных ситуаций, решения логических и ситуационных задач в сочетании с внеаудиторной работой с целью формирования и развития **профессиональных** навыков обучающихся.

При освоении дисциплины (модуля) «**Исторические знания в медиaprостранстве**» предусмотрено применением электронного обучения.

Учебные часы дисциплины (модуля) «**Исторические знания в медиaprостранстве**» предусматривают классическую контактную работу преподавателя с обучающимся в аудитории и контактную работу посредством электронной информационно-образовательной среды в синхронном и асинхронном режиме (вне аудитории) посредством применения возможностей компьютерных технологий (электронная почта, электронный учебник, тестирование, вебинар, видеофильм, презентация, форум и др.).

ЛИСТ РЕГИСТРАЦИИ ИЗМЕНЕНИЙ

№ п/п	Содержание изменения	Реквизиты документа об утверждении изменения	Дата введения изменения
1.	Утверждена и введена в действие решением Ученого совета гуманитарного факультета на основании Федерального государственного образовательного стандарта высшего образования по направлению подготовки 46.06.01 «Исторические науки и археология» «Отечественная история» (уровень подготовки кадров высшей квалификации), утвержденного приказом Министерства образования и науки Российской Федерации № 904 от 30.07.2014	Протокол заседания факультета № 12 от «21» июня 2021 года	1.09.2021г.
1. 2.			
3.			



Министерство науки и высшего образования Российской Федерации
Федеральное государственное бюджетное образовательное учреждение
высшего образования
«Российский государственный социальный университет»

УТВЕРЖДАЮ

Декан факультета управления

А.Н. Островский

«27» мая 2021 г.

**РАБОЧАЯ ПРОГРАММА ДИСЦИПЛИНЫ (МОДУЛЯ)
АДАПТИВНЫЕ ИНФОРМАЦИОННЫЕ ТЕХНОЛОГИИ
В ПРОФЕССИОНАЛЬНОЙ ДЕЯТЕЛЬНОСТИ**

**Направление подготовки
46.06.01 «Исторические науки и археология»**

**Направленность (профиль) образовательной программы
«Отечественная история»**

**ОСНОВНАЯ ПРОФЕССИОНАЛЬНАЯ ОБРАЗОВАТЕЛЬНАЯ ПРОГРАММА
ВЫСШЕГО ОБРАЗОВАНИЯ – ПРОГРАММА ПОДГОТОВКИ НАУЧНО-
ПЕДАГОГИЧЕСКИХ КАДРОВ В АСПИРАНТУРЕ**

**Уровень профессионального образования
Высшее образование – подготовка кадров высшей квалификации**

**Форма обучения
Очной, заочная**

Москва 2021

Рабочая программа дисциплины (модуля) «Адаптивные информационные технологии в профессиональной деятельности» разработана на основании федерального государственного образовательного стандарта высшего образования по направлению подготовки **46.06.01 «Исторические науки и археология» «Отечественная история»** (уровень подготовки кадров высшей квалификации), утвержденного приказом Министерства образования и науки Российской Федерации № 904 от 30.07.2014, учебного плана по основной профессиональной образовательной программе высшего образования – программе подготовки научно-педагогических кадров в аспирантуре.

Рабочая программа дисциплины (модуля) разработана рабочей группой в составе: канд. пед. наук, доцент С.В. Крапивка.

Руководитель основной
профессиональной
образовательной программы

М.В. Виниченко

(подпись)

Рабочая программа дисциплины (модуля) обсуждена и утверждена на Ученом совете факультета информационных технологий (протокол № 11 от 27.05.2021 г.)

Декан факультета
кандидат педагогических наук,
доцент

С.В. Крапивка

(подпись)

Рабочая программа рецензирована и рекомендована к утверждению:
ФГБОУ ВО «Московский
политехнический университет», НОЦ
инфокогнитивных технологий, доктор
технических наук, профессор

Н.И. Гданский

к.п.н., доцент, доцент факультета
информационных технологий

С.В. Пивнева

Согласовано
Научная библиотека, директор

И.Г. Маляр

СОДЕРЖАНИЕ

РАЗДЕЛ 1. ПАСПОРТ РАБОЧЕЙ ПРОГРАММЫ ДИСЦИПЛИНЫ (МОДУЛЯ).....	4
1.1. Цель и задачи дисциплины (модуля)	4
1.2. Место дисциплины (модуля) в структуре основной профессиональной образовательной программы.....	4
1.3. Планируемые результаты обучения по дисциплине в рамках планируемых результатов освоения основной профессиональной образовательной программы.....	4
РАЗДЕЛ 2. СТРУКТУРА И СОДЕРЖАНИЕ ДИСЦИПЛИНЫ (МОДУЛЯ)	5
2.1. Объем дисциплины (модуля), включая контактную работу обучающегося с педагогическими работниками и самостоятельную работу обучающегося.....	5
2.2. Учебно-тематический план дисциплины (модуля)	5
РАЗДЕЛ 3. УЧЕБНО-МЕТОДИЧЕСКОЕ ОБЕСПЕЧЕНИЕ САМОСТОЯТЕЛЬНОЙ РАБОТЫ ОБУЧАЮЩИХСЯ ПО ДИСЦИПЛИНЕ.....	7
3.1. Виды самостоятельной работы обучающихся по дисциплине	7
3.2. Методические указания к самостоятельной работе по дисциплине.....	9
РАЗДЕЛ 4. ФОНД ОЦЕНОЧНЫХ СРЕДСТВ ДЛЯ ПРОВЕДЕНИЯ ПРОМЕЖУТОЧНОЙ АТТЕСТАЦИИ ОБУЧАЮЩИХСЯ ПО ДИСЦИПЛИНЕ	11
4.1. Форма промежуточной аттестации обучающегося по дисциплине.....	11
4.2. Перечень компетенций с указанием этапов их формирования в процессе освоения образовательной программы.....	11
4.3. Описание показателей и критериев оценивания компетенций на различных этапах их формирования, описание шкал оценивания.....	11
4.4. Типовые контрольные задания или иные материалы, необходимые для оценки знаний, умений, навыков и (или) опыта деятельности, характеризующих этапы формирования компетенций в процессе освоения образовательной программы	13
4.5. Методические материалы, определяющие процедуры оценивания знаний, умений, навыков и (или) опыта деятельности, характеризующих этапы формирования компетенций	14
РАЗДЕЛ 5. УСЛОВИЯ РЕАЛИЗАЦИИ ДИСЦИПЛИНЫ (МОДУЛЯ).....	15
5.1. Перечень основной и дополнительной учебной литературы для освоения дисциплины (модуля)	15
5.2. Перечень ресурсов информационно-коммуникационной сети «Интернет», необходимых для освоения дисциплины (модуля)	15
5.3. Методические указания для обучающихся по освоению дисциплины (модуля).....	16
5.4. Информационно-технологическое обеспечение образовательного процесса по дисциплине	17
5.5. Материально-техническое обеспечение образовательного процесса по дисциплине	18
5.6. Образовательные технологии	19
ЛИСТ РЕГИСТРАЦИИ ИЗМЕНЕНИЙ	20

РАЗДЕЛ 1. ПАСПОРТ РАБОЧЕЙ ПРОГРАММЫ ДИСЦИПЛИНЫ (МОДУЛЯ)

1.1. Цель и задачи дисциплины (модуля)

Цель дисциплины (модуля) заключается в получении обучающимися инвалидами и лицами с ограниченными возможностями здоровья (далее – «ОВЗ») теоретических знаний и практических умений и навыков в области информационных технологий с последующим применением в профессиональной и научно-исследовательской деятельности.

Задачи дисциплины (модуля):

- формировать знание приемов использования компьютерной техники, оснащенной альтернативными устройствами ввода-вывода информации для работы с информацией в изучаемой предметной области профессиональных знаний;
- формировать умение поиска информации и преобразования ее в формат, наиболее подходящий для восприятия с учетом ограничений здоровья;
- формировать умение осуществлять выбор способа представления информации в соответствии с учебными и профессиональными задачами;
- формировать умение использовать альтернативные средства коммуникации в учебной и будущей профессиональной деятельности;
- формировать умение использовать специальные информационные и коммуникационные технологии в индивидуальной и коллективной будущей профессиональной деятельности, в организации и осуществлении научно-исследовательской деятельности.

1.2. Место дисциплины (модуля) в структуре основной профессиональной образовательной программы

Дисциплина «Адаптивные информационные технологии в профессиональной деятельности» реализуется в вариативной части основной образовательной программы по направлению подготовки **46.06.01 «Исторические науки и археология»**, направленность (профиль) «Отечественная история» очной и заочной формам обучения. и является частью факультативного специализированного адаптационного модуля для инвалидов и обучающихся ОВЗ к образовательному учреждению и адаптированной образовательной программе.

1.3. Планируемые результаты обучения по дисциплине в рамках планируемых результатов освоения основной профессиональной образовательной программы

Процесс освоения дисциплины (модуля) направлен на формирование у обучающихся следующих компетенций:

Категория компетенций	Код компетенции	Формулировка компетенции	Код и наименование индикатора достижения компетенции
Универсальные компетенции	УК-5	способностью планировать и решать задачи собственного профессионального и личностного развития	УК-5.1. Знает принципы хранения, передачи и обработки информации с привлечением адаптированных технических и программных средств. УК-5.2. Умеет применять методы и средства адаптированных информационных технологий в профессиональной деятельности. УК-5.3. Владеет практическими навыками работы с

			информационными источниками, опыт научного поиска, создания научных текстов, коммуникации в профессиональной среде с применением адаптированных технических и программных средств.
--	--	--	--

РАЗДЕЛ 2. СТРУКТУРА И СОДЕРЖАНИЕ ДИСЦИПЛИНЫ (МОДУЛЯ)

2.1. Объем дисциплины (модуля), включая контактную работу обучающегося с педагогическими работниками и самостоятельную работу обучающегося

Общая трудоемкость дисциплины (модуля), изучаемой в 1 семестре, составляет 2 зачетные единицы. По дисциплине предусмотрен *зачет*.

Очная форма обучения

Вид учебной работы	Всего часов	Семестры				
		1				
Контактная работа обучающихся с педагогическими работниками (по видам учебных занятий) (всего):	16	16				
Учебные занятия лекционного типа	8	8				
Практические занятия	8	8				
Самостоятельная работа обучающихся, всего	56	56				
Контроль промежуточной аттестации (час)	0	зачет				
ОБЪЕМ ДИСЦИПЛИНЫ (МОДУЛЯ) В ЧАСАХ	72	72				

Заочная форма обучения

Вид учебной работы	Всего часов	Семестры				
		1				
Контактная работа обучающихся с педагогическими работниками (по видам учебных занятий) (всего):	8	8				
Учебные занятия лекционного типа	4	4				
Практические занятия	4	4				
Самостоятельная работа обучающихся, всего	64	64				
Контроль промежуточной аттестации (час)	0	зачет				
ОБЪЕМ ДИСЦИПЛИНЫ (МОДУЛЯ) В ЧАСАХ	72	72				

2.2. Учебно-тематический план дисциплины (модуля)

Очной формы обучения

Раздел, тема	Виды учебной работы, академических часов						
	Всего	Самостоятельная работа	Контактная работа обучающихся с педагогическими работниками				
			Всего	Лекционные занятия	Семинарские/практические занятия	Лабораторные занятия	Иная контактная работа
Раздел 1. Технологии использования адаптированной компьютерной техники в процессах сбора, хранения и обработки информации	36	28	8	4	4	0	0
Раздел 2. Использование информационных технологий в профессиональной и научно-исследовательской деятельности пользователями с ограниченными возможностями здоровья	36	28	8	4	4	0	0
Контроль промежуточной аттестации (час)	0						
Общий объем, часов	72	56	16	8	8	0	0
Форма промежуточной аттестации	зачет						
Общий объем часов по дисциплине	72	56	16	8	8	0	0

Заочной формы обучения

Раздел, тема	Виды учебной работы, академических часов						
	Всего	Самостоятельная работа	Контактная работа обучающихся с педагогическими работниками				
			Всего	Лекционные занятия	Семинарские/практические занятия	Лабораторные занятия	Иная контактная работа
Раздел 1. Технологии использования адаптированной компьютерной техники в процессах сбора, хранения и обработки информации	36	32	4	2	2	0	0
Раздел 2. Использование	36	32	4	2	2	0	0

информационных технологий в профессиональной и научно-исследовательской деятельности пользователями с ограниченными возможностями здоровья							
Контроль промежуточной аттестации (час)	0						
Общий объем, часов	72	64	8	4	4	0	0
Форма промежуточной аттестации	зачет						
Общий объем часов по учебной дисциплине	72	64	8	4	4	0	0

РАЗДЕЛ 3. УЧЕБНО-МЕТОДИЧЕСКОЕ ОБЕСПЕЧЕНИЕ САМОСТОЯТЕЛЬНОЙ РАБОТЫ ОБУЧАЮЩИХСЯ ПО ДИСЦИПЛИНЕ

3.1. Виды самостоятельной работы обучающихся по дисциплине

Очной формы обучения

Раздел, тема	Всего	Виды самостоятельной работы обучающихся					
		Академическая активность, час	Форма академической активности	Выполнение практ. заданий, час	Форма практического задания	Рубежный текущий контроль, час	Форма рубежного текущего контроля
Раздел 1. Технологии использования адаптированной компьютерной техники в процессах сбора, хранения и обработки информации	28	18	Подготовка к лекционным и практическим занятиям, самостоятельное изучение раздела в ЭИОС	8	реферат	2	Компьютерное тестирование или иная форма рубежного контроля по усмотрению преподавателя
Раздел 2. Использование информационных технологий в профессиональной и научно-исследовательской деятельности	28	18	Подготовка к лекционным и практическим занятиям, самостоятельное изучение раздела в ЭИОС	8	реферат	2	Компьютерное тестирование или иная форма рубежного контроля по усмотрению преподавателя

пользователями с ограниченными возможностями здоровья							
Общий объем по модулю/семестру, часов	56	36		16		4	
Общий объем по дисциплине, часов	56	36		16		4	

Заочной формы обучения

Раздел, тема	Всего	Виды самостоятельной работы обучающихся					Форма рубежного текущего контроля
		Академическая активность, час	Форма академической активности	Выполнение практ. заданий, час	Форма практического задания	Рубежный текущий контроль, час	
Раздел 1. Технологии использования адаптированной компьютерной техники в процессах сбора, хранения и обработки информации	32	22	Подготовка к лекционным и практическим занятиям, самостоятельное изучение раздела в ЭИОС	8	реферат	2	Компьютерное тестирование или иная форма рубежного контроля по усмотрению преподавателя
Раздел 2. Использование информационных технологий в профессиональной и научно-исследовательской деятельности пользователями с ограниченными возможностями здоровья	32	22	Подготовка к лекционным и практическим занятиям, самостоятельное изучение раздела в ЭИОС	8	реферат	2	Компьютерное тестирование или иная форма рубежного контроля по усмотрению преподавателя
Общий объем по модулю/семестру, часов	64	44		16		4	

Общий объем по дисциплине, часов	64	44		16		4	
---	-----------	-----------	--	-----------	--	----------	--

3.2. Методические указания к самостоятельной работе по дисциплине

РАЗДЕЛ 1. ТЕХНОЛОГИИ ИСПОЛЬЗОВАНИЯ АДАПТИРОВАННОЙ КОМПЬЮТЕРНОЙ ТЕХНИКИ В ПРОЦЕССАХ СБОРА, ХРАНЕНИЯ И ОБРАБОТКИ ИНФОРМАЦИИ

Цель: изучить технологии использования адаптированной компьютерной техники в процессах сбора, хранения и обработки информации.

Перечень изучаемых элементов содержания

Современное состояние уровня и направлений развития технических и программных средств универсального и специального назначения. Тифлотехнические средства для студентов с нарушениями зрения. Тифлотехнические средства реабилитации. Приемы использования тифлотехнических средств реабилитации (для студентов с нарушениями зрения) в процессах сбора, хранения и обработки информации. Использование брайлевской техники, видеоувеличителей, программ синтезаторов речи, программ незрительного доступа к информации. Сурдотехнические средства для студентов с нарушениями слуха. Сурдотехнические средства реабилитации. Приемы использования сурдотехнических средств реабилитации (для студентов с нарушениями слуха) в процессах сбора, хранения и обработки информации. Использование индивидуальных слуховых аппаратов и звукоусиливающей аппаратуры.

Вопросы для самоподготовки

1. Компьютерная техника, оснащенная альтернативными устройствами ввода-вывода информации для студентов с нарушениями опорно-двигательного аппарата.
2. Приемы использования компьютерной техники, оснащенной альтернативными устройствами ввода-вывода информации (для студентов с нарушениями опорно-двигательного аппарата).
3. Альтернативные клавиатуры, электронные указывающие устройства.

Практическое задание к разделу 1

С помощью адаптированной компьютерной техники (по нозологиям) выполнить:

- а) поиск заданной информации в файловой системе и в сети Интернет;
- б) копирование, перемещение, удаление и восстановление файлов;
- в) копирование и вставку данных;
- г) ввод данных (текстовые и табличные данные), вывод данных на печать;
- д) настройку параметров операционной системы, прикладных программ (программ обработки текстовых и табличных данных, программ подготовки презентаций).

Темы рефератов:

1. Адаптированные средства для пользователей компьютера с нарушением зрения.
2. Адаптированные средства для пользователей компьютера с нарушением слуха.
3. Адаптированные средства для пользователей компьютера с нарушением зрения и слуха.
4. Адаптированные средства для пользователей компьютера с нарушениями опорно-двигательного аппарата.
5. Универсальные адаптированные средства.

6. Приёмы для адаптации текста в соответствии с особенностями и возможностями восприятия.

7. Адаптивные способы работы в табличных процессорах.

8. Адаптивные возможности программ создания презентаций.

9. Адаптивные возможности обработки графической информации.

Рубежный контроль к разделу 1

Форма рубежного контроля – компьютерное тестирование и/или практические задания по технологии использования адаптированной компьютерной техники в процессах сбора, хранения и обработки информации.

РАЗДЕЛ 2. ИСПОЛЬЗОВАНИЕ ИНФОРМАЦИОННЫХ ТЕХНОЛОГИЙ В ПРОФЕССИОНАЛЬНОЙ И НАУЧНО-ИССЛЕДОВАТЕЛЬСКОЙ ДЕЯТЕЛЬНОСТИ ПОЛЬЗОВАТЕЛЯМИ С ОГРАНИЧЕННЫМИ ВОЗМОЖНОСТЯМИ ЗДОРОВЬЯ

Цель: Изучить особенности использования информационных технологий в профессиональной и научно-исследовательской деятельности пользователями с ограниченными возможностями здоровья.

Перечень изучаемых элементов содержания

Специальные возможности операционных систем для пользователей с ограниченными возможностями. Ассистивные технологии в профессиональной и научно-исследовательской деятельности: программы распознавания речи, фильтры клавиатуры, сенсорные экраны, эргономичные клавиатуры и мыши, джойстики, трекболы, программы экранной клавиатуры.

Информационные технологии обработки текстовых данных в профессиональной и научно-исследовательской деятельности.

Информационные технологии обработки табличных данных в профессиональной и научно-исследовательской деятельности. Средства анализа и визуализации данных.

Информационные технологии подготовки презентаций по результатам профессиональной и научно-исследовательской деятельности.

Информационные технологии работы в библиографических и реферативных базах данных.

Вопросы для самоподготовки:

1. Средства автоматизации работы с тестовыми данными.

2. Средства анализа больших данных.

3. Автоматизация работы с электронными таблицами.

4. Работа с наукометрическими показателями в реферативных базах данных.

Практическое задание к разделу 2

1. Задачи на обработку текстовых данных по предметной области, связанной с профессиональной деятельностью, с применением адаптированных средств.

2. Задачи на обработку табличных данных по предметной области, связанной с профессиональной деятельностью, с применением адаптированных средств.

3. Задачи по практической работе с библиографическими и реферативными базами данных.

Темы рефератов:

1. Специальные возможности и ассистивные технологии операционных систем семейства Windows.

2. Специальные возможности и ассистивные технологии операционных систем семейства Linux.

3. Специальные возможности и ассистивные технологии операционных систем

семейства MacOS.

4. Специальные возможности и ассистивные технологии мобильных операционных систем.

5. Технологии работы с реферативными базами данных.

Рубежный контроль к разделу 2

Форма рубежного контроля – компьютерное тестирование и/или практические задания по обработке текстовых и табличных данных с использования адаптированных средств.

РАЗДЕЛ 4. ФОНД ОЦЕНОЧНЫХ СРЕДСТВ ДЛЯ ПРОВЕДЕНИЯ ПРОМЕЖУТОЧНОЙ АТТЕСТАЦИИ ОБУЧАЮЩИХСЯ ПО ДИСЦИПЛИНЕ

4.1. Форма промежуточной аттестации обучающегося по дисциплине

Контрольным мероприятием промежуточной аттестации обучающихся по дисциплине являются зачет, который проводится в устной форме.

4.2. Перечень компетенций с указанием этапов их формирования в процессе освоения образовательной программы

Код компетенции	Содержание компетенции (части компетенции)	Результаты обучения	Этапы формирования компетенций в процессе освоения образовательной программы
УК-5	способностью планировать и решать задачи собственного профессионального и личностного развития	УК-5.1. Знает принципы хранения, передачи и обработки информации с привлечением адаптированных технических и программных средств.	Этап формирования знаний
		УК-5.2. Умеет применять методы и средства адаптированных информационных технологий в профессиональной деятельности.	Этап формирования умений
		УК-5.3. Владеет практическими навыками работы с информационными источниками, опыт научного поиска, создания научных текстов, коммуникации в профессиональной среде с применением адаптированных технических и программных средств.	Этап формирования навыков и получения опыта

4.3. Описание показателей и критериев оценивания компетенций на различных

этапах их формирования, описание шкал оценивания

Код компетенции	Этапы формирования компетенций	Показатель оценивания компетенции	Критерии и шкалы оценивания
УК-5	Этап формирования знаний.	<p>Теоретический блок вопросов.</p> <p>Уровень освоения программного материала, логика и грамотность изложения, умение самостоятельно обобщать и излагать материал</p>	<p>1) обучающийся глубоко и прочно освоил программный материал, исчерпывающе, последовательно, грамотно и логически стройно его излагает, тесно увязывает с задачами и будущей деятельностью, не затрудняется с ответом при видоизменении задания, умеет самостоятельно обобщать и излагать материал, не допуская ошибок: (9-10] баллов;</p> <p>2) обучающийся твердо знает программный материал, грамотно и по существу излагает его, не допуская существенных неточностей в ответе на вопрос, может правильно применять теоретические положения: [8-9) баллов;</p> <p>3) обучающийся освоил основной материал, но не знает отдельных деталей, допускает неточности, недостаточно правильные формулировки, нарушает последовательность в изложении программного материала: (6-8) баллов;</p> <p>4) обучающийся не знает значительной части программного материала, допускает существенные ошибки: [0-6) баллов.</p>

	Этап формирования умений	<p>Аналитическое задание (<i>задачи, ситуационные задания, кейсы, проблемные ситуации и т.д.</i>)</p> <p>Практическое применение теоретических положений применительно к профессиональным задачам, обоснование принятых решений</p>	<p>1) свободно справляется с задачами и практическими заданиями, правильно обосновывает принятые решения, задание выполнено верно, даны ясные аналитические выводы к решению задания, подкрепленные теорией: (9-10] баллов;</p> <p>2) владеет необходимыми умениями и навыками при выполнении практических заданий, задание выполнено верно, отмечается хорошее развитие аргумента, однако отмечены погрешности в ответе, скорректированные при собеседовании: [8-9] баллов;</p>
	Этап формирования навыков и получения опыта.	<p>Аналитическое задание (<i>задачи, ситуационные задания, кейсы, проблемные ситуации и т.д.</i>)</p> <p>Решение практических заданий и задач, владение навыками и умениями при выполнении практических заданий, самостоятельность, умение обобщать и излагать материал.</p>	<p>3) испытывает затруднения в выполнении практических заданий, задание выполнено с ошибками, отсутствуют логические выводы и заключения к решению: (6-8) баллов;</p> <p>4) практические задания, задачи выполняет с большими затруднениями или задание не выполнено вообще, или задание выполнено не до конца, нет четких выводов и заключений по решению задания, сделаны неверные выводы по решению задания: [0-6] баллов.</p>

4.4. Типовые контрольные задания или иные материалы, необходимые для оценки знаний, умений, навыков и (или) опыта деятельности, характеризующих этапы формирования компетенций в процессе освоения образовательной программы

Примерные вопросы для проведения промежуточной аттестации обучающихся по дисциплине

Теоретический блок вопросов

1. Современное состояние уровня и направлений развития технических и программных средств универсального и специального назначения.
2. Тифлотехнические средства для студентов с нарушениями зрения.
3. Тифлотехнические средства реабилитации.
4. Приемы использования тифлотехнических средств реабилитации.
5. Использование брайлевской техники, видеоувеличителей, программ синтезаторов речи, программ не визуального доступа к информации.
6. Сурдотехнические средства для студентов с нарушениями слуха.
7. Сурдотехнические средства реабилитации.
8. Приемы использования сурдотехнических средств реабилитации.
9. Адаптированные средства для пользователей компьютера с нарушениями опорно-

двигательного аппарата.

10. Специальные возможности операционных систем для пользователей с ограниченными возможностями.

11. Ассистивные технологии в профессиональной и научно-исследовательской деятельности: программы распознавания речи, фильтры клавиатуры, сенсорные экраны, эргономичные клавиатуры и мыши, джойстики, трекболы, программы экранной клавиатуры.

12. Информационные технологии обработки текстовых данных в профессиональной и научно-исследовательской деятельности.

13. Средства автоматизации работы с тестовыми данными.

14. Информационные технологии обработки табличных данных в профессиональной и научно-исследовательской деятельности.

15. Средства анализа и визуализации данных.

16. Средства анализа больших данных.

17. Автоматизация работы с электронными таблицами.

18. Информационные технологии подготовки презентаций по результатам профессиональной и научно-исследовательской деятельности.

19. Информационные технологии работы в библиографических и реферативных базах данных.

20. Работа с наукометрическими показателями в реферативных базах данных.

Практические задания

1. С помощью адаптированной компьютерной техники (по нозологиям) выполнить поиск заданной информации в файловой системе и в сети Интернет, копирование, перемещение, удаление и восстановление файлов, копирование и вставку данных. ввод данных (текстовые и табличные данные), вывод данных на печать, настройку параметров операционной системы, прикладных программ (программ обработки текстовых и табличных данных, программ подготовки презентаций).

2. Задачи на обработку текстовых данных по предметной области, связанной с профессиональной деятельностью, с применением адаптированных средств.

3. Задачи на обработку табличных данных по предметной области, связанной с профессиональной деятельностью, с применением адаптированных средств.

4. Задачи по практической работе с библиографическими и реферативными базами данных.

4.5. Методические материалы, определяющие процедуры оценивания знаний, умений, навыков и (или) опыта деятельности, характеризующих этапы формирования компетенций

Ответы обучающегося на **зачете** оцениваются каждым педагогическим работником с выставлением оценки **зачтено/ не зачтено** в соответствии с Положением о промежуточной аттестации обучающихся по основным профессиональным образовательным программам в РГСУ в действующей редакции.

Критерии оценки ответа на зачете:

Оценка «Зачтено» - выставляется при условии, если обучающийся показывает хорошие знания изученного учебного материала; самостоятельно, логично и последовательно излагает и интерпретирует материалы учебного курса; полностью раскрывает смысл предлагаемых вопросов; владеет основными терминами и понятиями изученного курса; показывает умение переложить теоретические знания на предполагаемый практический опыт.

Оценка «Не зачтено» - выставляется при наличии серьезных упущений в процессе изложения учебного материала; в случае отсутствия знаний основных понятий и определений курса или присутствии большого количества ошибок при интерпретации основных определений; если обучающийся показывает значительные затруднения при ответе на

предложенные основные и дополнительные вопросы; при условии отсутствия ответа на основной и дополнительный вопросы.

РАЗДЕЛ 5. УСЛОВИЯ РЕАЛИЗАЦИИ ДИСЦИПЛИНЫ (МОДУЛЯ)

5.1. Перечень основной и дополнительной учебной литературы для освоения дисциплины (модуля)

5.1.1. Основная литература

1. Гаврилов, М. В. Информатика и информационные технологии : учебник для вузов / М. В. Гаврилов, В. А. Климов. — 4-е изд., перераб. и доп. — Москва : Издательство Юрайт, 2020. — 383 с. — (Высшее образование). — ISBN 978-5-534-00814-2. — Режим доступа : urait.ru/book/informatika-i-informacionnye-tehnologii-449779

2. Фуряева, Т. В. Социализация и социальная адаптация лиц с инвалидностью : учебное пособие для вузов / Т. В. Фуряева. — 2-е изд., перераб. и доп. — Москва : Издательство Юрайт, 2020. — 189 с. — (Высшее образование). — ISBN 978-5-534-08278-4. — Текст : электронный // ЭБС Юрайт [сайт]. — URL: <https://urait.ru/bcode/454534>.

5.1.2. Дополнительная литература

1. Трофимов, В. В. Информационные технологии в 2 т. Том 1 : учебник для вузов / В. В. Трофимов ; ответственный редактор В. В. Трофимов. — Москва : Издательство Юрайт, 2020. — 238 с. — (Высшее образование). — ISBN 978-5-534-01935-3. — Режим доступа : urait.ru/book/informacionnye-tehnologii-v-2-t-tom-1-451790

2. Трофимов, В. В. Информационные технологии в 2 т. Том 2 : учебник для вузов / В. В. Трофимов ; ответственный редактор В. В. Трофимов. — Москва : Издательство Юрайт, 2020. — 390 с. — (Высшее образование). — ISBN 978-5-534-01937-7. — Режим доступа : urait.ru/book/informacionnye-tehnologii-v-2-t-tom-2-451791

3. Михальчи, Е. В. Инклюзивное образование : учебник и практикум для вузов / Е. В. Михальчи. — Москва : Издательство Юрайт, 2020. — 177 с. — (Высшее образование). — ISBN 978-5-534-04943-5. — Текст : электронный // ЭБС Юрайт [сайт]. — URL: <https://urait.ru/bcode/454332>.

4. Профессиональная ориентация в системе высшего инклюзивного образования : учебное пособие : [16+] / К. Волкова, В. Дегтярева, Т. Дегтярева, М. Сутырина ; под общ. ред. Л. Осъмук ; Новосибирский государственный технический университет. — Новосибирск : Новосибирский государственный технический университет, 2019. — 176 с. : табл. — Режим доступа: по подписке. — URL: <https://biblioclub.ru/index.php?page=book&id=576495>. — Библиогр.: с. 119-122. — ISBN 978-5-7782-3965-4. — Текст : электронный.

5.2. Перечень ресурсов информационно-коммуникационной сети «Интернет», необходимых для освоения дисциплины (модуля)

№ №	Название электронного ресурса	Описание электронного ресурса	Используемый для работы адрес
1.	ЭБС «Университетская библиотека онлайн»	Электронная библиотека, обеспечивающая доступ высших и средних учебных заведений, публичных библиотек и корпоративных пользователей к наиболее востребованным материалам по всем отраслям знаний от ведущих российских издательств	http://biblioclub.ru/
2.	Образовательная платформа Юрайт	Электронно-библиотечная система для ВУЗов, ССУЗов, обеспечивающая доступ к учебникам, учебной и методической литературе по различным	https://urait.ru/

		дисциплинам.	
3.	ЭБС "Лань"	Электронно-библиотечная система для ВУЗов, ССУЗов, обеспечивающая доступ к учебникам, учебной и методической литературе по различным дисциплинам. В рамках участия в консорциуме сетевых электронных библиотек (СЭБ) педагогических вузов.	https://e.lanbook.com/
4.	Научная электронная библиотека eLIBRARY.ru	Крупнейший российский информационно-аналитический портал в области науки, технологии, медицины и образования, содержащий рефераты и полные тексты более 34 млн научных публикаций и патентов	http://elibrary.ru/
5.	База данных "EastView"	Полнотекстовая база данных периодических изданий	https://dlib.eastview.com
6.	Электронная библиотека "Grebennikon"	Библиотека предоставляет доступ более чем к 30 журналам, выпускаемых Издательским домом "Гребенников".	https://grebennikon.ru/

5.3. Методические указания для обучающихся по освоению дисциплины (модуля)

Освоение обучающимся дисциплины (модуля) «Адаптивные информационные технологии в профессиональной деятельности» предполагает изучение материалов дисциплины (модуля) на аудиторных занятиях и в ходе самостоятельной работы. Аудиторные занятия проходят в форме лекций и семинаров. Самостоятельная работа включает разнообразный комплекс видов и форм работы обучающихся.

Для успешного освоения дисциплины (модуля) и достижения поставленных целей необходимо внимательно ознакомиться настоящей рабочей программы дисциплины (модуля). Ее может представить преподаватель на вводной лекции или самостоятельно обучающийся использует информацию на официальном Интернет-сайте Университета.

Следует обратить внимание на список основной и дополнительной литературы, которая имеется в электронной библиотечной системе Университета, на предлагаемые преподавателем ресурсы информационно-телекоммуникационной сети Интернет. Эта информация необходима для самостоятельной работы обучающегося.

При подготовке к аудиторным занятиям необходимо помнить особенности каждой формы его проведения.

Подготовка к учебному занятию лекционного типа заключается в следующем.

С целью обеспечения успешного обучения обучающийся должен готовиться к лекции, поскольку она является важнейшей формой организации учебного процесса, поскольку:

- знакомит с новым учебным материалом;
- разъясняет учебные элементы, трудные для понимания;
- систематизирует учебный материал;
- ориентирует в учебном процессе.

С этой целью:

- внимательно прочитайте материал предыдущей лекции;
- ознакомьтесь с учебным материалом по учебнику и учебным пособиям с темой прочитанной лекции;
- внесите дополнения к полученным ранее знаниям по теме лекции на полях лекционной тетради;
- запишите возможные вопросы, которые вы зададите лектору на лекции по материалу изученной лекции;
- постарайтесь уяснить место изучаемой темы в своей подготовке;

– узнайте тему предстоящей лекции (по тематическому плану, по информации лектора) и запишите информацию, которой вы владеете по данному вопросу

Подготовка к занятию семинарского (практического) типа

При подготовке и работе во время проведения занятий семинарского типа следует обратить внимание на следующие моменты: на процесс предварительной подготовки, на работу во время занятия, обработку полученных результатов, исправление полученных замечаний.

Предварительная подготовка к учебному занятию семинарского типа заключается в изучении теоретического материала в отведенное для самостоятельной работы время, ознакомление с инструктивными материалами с целью осознания задач практического занятия, техники безопасности.

Работа во время проведения учебного занятия семинарского типа включает несколько моментов:

– консультирование обучающихся преподавателями и вспомогательным персоналом с целью предоставления исчерпывающей информации, необходимой для самостоятельного выполнения предложенных преподавателем задач;

– самостоятельное выполнение заданий согласно обозначенной учебной программой тематики.

Обработка, обобщение полученных результатов работы проводится обучающимися самостоятельно или под руководством преподавателя (в зависимости от степени сложности поставленных задач). В результате оформляется индивидуальный отчет. Подготовленная к сдаче на контроль и оценку работа сдается преподавателю. Форма отчетности может быть письменная, устная или две одновременно. Главным результатом в данном случае служит получение положительной оценки по каждому практическому занятию. Это является необходимым условием при проведении рубежного контроля и допуска к промежуточной аттестации.

Самостоятельная работа

Для более углубленного изучения темы задания для самостоятельной работы рекомендуется выполнять параллельно с изучением данной темы. При выполнении заданий по возможности используйте наглядное представление материала.

Подготовка к зачету

К зачету необходимо готовится целенаправленно, регулярно, систематически и с первых дней обучения по данной дисциплине. Попытки освоить дисциплину в период зачетно-экзаменационной сессии, как правило, приносят не слишком удовлетворительные результаты.

При подготовке к зачету по теоретической части выделите в вопросе главное, существенное (понятия, признаки, классификации и пр.), приведите примеры, иллюстрирующие теоретические положения.

5.4. Информационно-технологическое обеспечение образовательного процесса по дисциплине

5.4.1. Средства информационных технологий

1. Персональные компьютеры;
2. Средства доступа к Интернет;
3. Проектор;
4. Адаптивные средства.

5.4.2. Программное обеспечение

1. Операционная система: Astra Linux SE
2. Пакет офисных программ: LibreOffice
3. Справочная система Консультант+
4. Okular или Acrobat Reader DC
5. Ark или 7-zip
6. User Gate

7. TrueConf (client)

5.4.3. Информационные справочные системы

№ №	Название электронного ресурса	Описание электронного ресурса	Используемый для работы адрес
1.	ЭБС «Университетская библиотека онлайн»	Электронная библиотека, обеспечивающая доступ высших и средних учебных заведений, публичных библиотек и корпоративных пользователей к наиболее востребованным материалам по всем отраслям знаний от ведущих российских издательств	http://biblioclub.ru/
2.	Образовательная платформа Юрайт	Электронно-библиотечная система для ВУЗов, ССУЗов, обеспечивающая доступ к учебникам, учебной и методической литературе по различным дисциплинам.	https://urait.ru/
3.	ЭБС "Лань"	Электронно-библиотечная система для ВУЗов, ССУЗов, обеспечивающая доступ к учебникам, учебной и методической литературе по различным дисциплинам. В рамках участия в консорциуме сетевых электронных библиотек (СЭБ) педагогических вузов.	https://e.lanbook.com/
4.	Научная электронная библиотека eLIBRARY.ru	Крупнейший российский информационно-аналитический портал в области науки, технологии, медицины и образования, содержащий рефераты и полные тексты более 34 млн научных публикаций и патентов	http://elibrary.ru/
5.	База данных "EastView"	Полнотекстовая база данных периодических изданий	https://dlib.eastview.com
6.	Электронная библиотека "Grebennikon"	Библиотека предоставляет доступ более чем к 30 журналам, выпускаемых Издательским домом "Гребенников".	https://grebennikon.ru/

5.5. Материально-техническое обеспечение образовательного процесса по дисциплине

Для изучения дисциплины (модуля) «Адаптивные информационные технологии в профессиональной деятельности» используются:

Учебная аудитория для занятий лекционного типа оснащена специализированной мебелью (стол для преподавателя, парты, стулья, доска для написания мелом); техническими средствами обучения (видеопроекторное оборудование, средства звуковоспроизведения, экран и имеющие выход в сеть Интернет).

Учебная аудитория для занятий семинарского типа: оснащена специализированной мебелью (стол для преподавателя, парты, стулья, доска для написания мелом); техническими средствами обучения (видеопроекторное оборудование, средства звуковоспроизведения, экран и имеющие выход в сеть Интернет, компьютер).

Помещения для самостоятельной работы обучающихся: оснащены специализированной мебелью (парты, стулья) техническими средствами обучения

(персональные компьютеры с доступом в сеть Интернет и обеспечением доступа в электронно-информационную среду университета, программным обеспечением).

В случае применения электронного обучения допускается замена специально оборудованных помещений их виртуальными аналогами, позволяющими аспирантам осваивать умения и навыки, предусмотренные данной рабочей программой.

5.6. Образовательные технологии

При реализации дисциплины (модуля) «Адаптивные информационные технологии в профессиональной деятельности» применяются различные образовательные технологии, в том числе технологии электронного обучения.

Освоение дисциплины (модуля) «Адаптивные информационные технологии в профессиональной деятельности» предусматривает использование в учебном процессе активных и интерактивных форм проведения учебных занятий в форме деловых и ролевых игр, разбор конкретных ситуаций, психологические тренинги в сочетании с внеаудиторной работой с целью формирования и развития **профессиональных** навыков обучающихся.

Учебные часы дисциплины (модуля) «Адаптивные информационные технологии в профессиональной деятельности» предусматривают классическую контактную работу преподавателя с обучающимся в аудитории и контактную работу посредством электронной информационно-образовательной среды в синхронном и асинхронном режиме (вне аудитории) посредством применения возможностей компьютерных технологий.

В рамках дисциплины (модуля) «Адаптивные информационные технологии в профессиональной деятельности» предусмотрены встречи с руководителями и работниками организаций, деятельность которых связана с направленностью реализуемой основной профессиональной образовательной программы.

Дисциплина реализуется с применением электронного обучения.

Организация учебного процесса по дисциплине с использованием электронного обучения осуществляется в соответствии с локальными нормативными актами Российского государственного социального университета.

ЛИСТ РЕГИСТРАЦИИ ИЗМЕНЕНИЙ

№ п/п	Содержание изменения	Реквизиты документа об утверждении изменения	Дата введения изменения
1.	Утверждена и введена в действие решением Ученом совете факультета информационных технологий на основании Федерального государственного образовательного стандарта высшего образования по направлению подготовки «Социологические науки», профиль «Социология управления», утвержденным приказом Министерства образования и науки Российской Федерации от 30.07.2014 г. № 899	Протокол Ученого совета факультета информационных технологий № 11 от 27.05.2020 г.	01.09.2020
2.	Утверждена и введена в действие решением Ученом совете факультета информационных технологий на основании Федерального государственного образовательного стандарта высшего образования по направлению подготовки «Социологические науки», профиль «Социология управления», утвержденным приказом Министерства образования и науки Российской Федерации от 30.07.2014 г. № 899	Протокол Ученого совета факультета информационных технологий № 11 от 27.05.2021 г.	01.09.2021
3.	Актуализирована с учетом развития науки, культуры, экономики, техники, технологий и социальной сферы, рекомендована к утверждению решением Ученого совета факультета управления (внесены изменения в связи с выходом приказа Минобрнауки России от 24.02.2021 № 118).	Протокол заседания Ученого совета факультета управления № 9 от «28» апреля 2022 года	01.09.2022



Министерство науки и высшего образования Российской Федерации
Федеральное государственное бюджетное образовательное учреждение
высшего образования
«Российский государственный социальный университет»

УТВЕРЖДАЮ

Декан факультета управления

А.Н. Островский

«27» мая 2021 г.

**РАБОЧАЯ ПРОГРАММА ДИСЦИПЛИНЫ (МОДУЛЯ)
РЕАЛИЗАЦИЯ ВОЗМОЖНОСТЕЙ В ИНКЛЮЗИВНОМ ОБЩЕСТВЕ**

**Направление подготовки
46.06.01 «Исторические науки и археология»**

**Направленность (профиль) образовательной программы
«Отечественная история»**

**ОСНОВНАЯ ПРОФЕССИОНАЛЬНАЯ ОБРАЗОВАТЕЛЬНАЯ ПРОГРАММА
ВЫСШЕГО ОБРАЗОВАНИЯ – ПРОГРАММА ПОДГОТОВКИ НАУЧНО-
ПЕДАГОГИЧЕСКИХ КАДРОВ В АСПИРАНТУРЕ**

**Уровень профессионального образования
Высшее образование – подготовка кадров высшей квалификации**

**Форма обучения
Очной, заочная**

Москва 2021

Рабочая программа дисциплины (модуля) «Реализация возможностей в инклюзивном обществе» разработана на основании федерального государственного образовательного стандарта высшего образования по направлению подготовки **46.06.01 «Исторические науки и археология» «Отечественная история»** (уровень подготовки кадров высшей квалификации), утвержденного приказом Министерства образования и науки Российской Федерации № 904 от 30.07.2014, учебного плана по основной профессиональной образовательной программе высшего образования – программе подготовки научно-педагогических кадров в аспирантуре.

Рабочая программа дисциплины (модуля) разработана рабочей группой в составе: профессор факультета социальной работы, д.и.н., профессор Демидова Т.Е., доцент факультета социальной работы, к.п.н. Афанасьева О.О.

Руководитель основной
профессиональной
образовательной программы



М.В. Виниченко

(подпись)

Рабочая программа дисциплины (модуля) обсуждена и утверждена на заседании Ученого совета факультета социальной работы
Протокол № 10 от «27» мая 2021 года

Декан факультета социальной работы,
доктор педагогических наук, профессор



В.В.Сизикова

Основная профессиональная образовательная программа рекомендована к утверждению представителями организаций-работодателей

Кандидат педагогических наук,
ведущий научный сотрудник МГПУ



Л.Н.Феденко

Доктор педагогических наук, профессор,
главный научный сотрудник МПГУО.И.Воленко



Рабочая программа дисциплины (модуля) рецензирована и рекомендована к утверждению:

Доктор полит. наук, профессор,
профессор ИДПО ДТСЗН г. Москвы,
зам. председателя Совета Ассамблеи
народов России



Г.И. Климантова

Доктор педагогических наук, профессор,
профессор факультета социальной работы



С.Н.Фомина

Согласовано

Научная библиотека, директор



И.Г.Маляр

СОДЕРЖАНИЕ

1. Общие положения	4
1.1. Цель и задачи дисциплины (модуля)	4
1.2. Место дисциплины (модуля) в структуре основной профессиональной образовательной программы	4
1.3. Планируемые результаты обучения по дисциплине в рамках планируемых результатов освоения основной профессиональной образовательной программы	4
2. Объем дисциплины (модуля), включая контактную работы обучающегося с преподавателем и самостоятельную работу обучающегося	5
3. Содержание дисциплины (модуля)	6
3.1. Учебно-тематический план по очной форме обучения	6
3.2. Учебно-тематический план по заочной форме обучения	7
4. Учебно-методическое обеспечение самостоятельной работы обучающихся по дисциплине	9
5. Фонд оценочных средств для проведения текущего контроля успеваемости и промежуточной аттестации обучающихся по дисциплине	11
5.1. Форма текущего контроля успеваемости и промежуточной аттестации обучающегося по дисциплине.	11
5.2. Перечень компетенций с указанием этапов их формирования в процессе освоения образовательной программы	20
5.3. Описание показателей и критериев оценивания компетенций на различных этапах их формирования, описание шкал оценивания	21
5.4. Типовые контрольные задания или иные материалы, необходимые для оценки знаний, умений, навыков и (или) опыта деятельности, характеризующих этапы формирования компетенций в процессе освоения образовательной программы.	24
5.5. Методические материалы, определяющие процедуры оценивания знаний, умений, навыков и (или) опыта деятельности, характеризующих этапы формирования компетенций	27
6. Перечень основной и дополнительной учебной литературы для освоения дисциплины (модуля)	27
6.1. Основная литература	27
6.2. Дополнительная литература	28
7. Перечень ресурсов информационно-коммуникационной сети «Интернет», необходимых для освоения дисциплины (модуля)	28
8. Методические указания для обучающихся по освоению дисциплины (модуля)	29
9. Информационно-технологическое обеспечение образовательного процесса по дисциплине	31
9.1. Информационные технологии	31
9.2. Программное обеспечение (при необходимости)	31
9.3. Информационные справочные системы (при необходимости)	36
10. Материально-техническое обеспечение образовательного процесса по дисциплине	32
11. Образовательные технологии	33
Лист регистрации изменений	34

1. Общие положения

1.1. Цель и задачи дисциплины (модуля)

Цель дисциплины (модуля) заключается в получении обучающимися концептуальных и прикладных знаний, в развитии компетенций в области изучения процесса реализации возможностей в инклюзивном обществе

Задачи дисциплины (модуля):

1. Ознакомление с законодательными основами соблюдения прав человека в контексте гуманизации современного общества.
2. Формирование у обучающихся представления об инклюзивном обществе, его составляющих.
3. Формирование системы знаний об особенностях проектирования инклюзивной среды
4. Формирование системы знаний об инклюзивном образовании.
5. Выработка у обучаемых умений и навыков решения различных педагогических и психологических ситуаций связанных с процессом реализации возможностей в инклюзивном обществе

1.2. Место дисциплины (модуля) в структуре основной профессиональной образовательной программы

Дисциплина «Реализация возможностей в инклюзивном обществе» реализуется в вариативной части основной образовательной программы по направлению подготовки **46.06.01 «Исторические науки и археология»**, направленность (профиль) «Отечественная история» очной и заочной формам обучения, и является частью факультативного специализированного адаптационного модуля для инвалидов и обучающихся ОВЗ к образовательному учреждению и адаптированной образовательной программе.

Изучение дисциплины (модуля) «Реализация возможностей в инклюзивном обществе» базируется на знаниях и умениях, полученных обучающимися ранее в ходе освоения программного материала ряда дисциплин ««Психология и педагогика высшей школы»»; «Методы научных исследований в социологии управления».

Изучение дисциплины (модуля) «Реализация возможностей в инклюзивном обществе» является базовым для последующего освоения программного материала практик по получению профессиональных умений и опыта профессиональной деятельности.

1.3. Планируемые результаты обучения по дисциплине в рамках планируемых результатов освоения основной образовательной программы

Процесс освоения дисциплины (модуля) направлен на формирование у обучающихся следующих универсальных, общепрофессиональных и профессиональных компетенций: УК-бв соответствии с основной образовательной программой по направлению подготовки **46.06.01 «Исторические науки и археология»**, направленность (профиль) «Отечественная история».

В результате освоения дисциплины (модуля) обучающийся должен демонстрировать следующие результаты:

Код компетенции	Содержание компетенции	Результаты обучения
-----------------	------------------------	---------------------

УК-5	способность планировать и решать задачи собственного профессионального и личностного развития	Знать: принципы планирования личного времени, способы и методы саморазвития и самообразования
		Уметь: самостоятельно овладевать знаниями и навыками их применения в профессиональной деятельности;
		Владеть: навыками самостоятельной, творческой работы, умением эффективной организации своего труда; способностью к самоанализу и самоконтролю, к самообразованию и самосовершенствованию, к поиску и реализации новых, эффективных форм организации своей деятельности; навыками использования творческого потенциала

2. Объем дисциплины (модуля), включая контактную работы обучающегося с преподавателем и самостоятельную работу обучающегося

Общая трудоемкость дисциплины (модуля) составляет 2 зачетные единицы.

Очная форма обучения

Вид учебной работы	Всего часов	Семестры	
		2	
Аудиторные учебные занятия (контактная работа), всего	16	16	
контактная работа обучающихся с преподавателем:			
Учебные занятия лекционного типа	8	8	
Учебные занятия семинарского типа	8	8	
Лабораторные занятия			
Самостоятельная работа обучающихся*, всего	56	56	
В том числе:			
Подготовка к лекционным и практическим занятиям	20	20	
Выполнение практических заданий:	27	27	
Рубежный текущий контроль	9	9	
Вид промежуточной аттестации, контроль (час)	зачет	зачет	
Общая трудоемкость дисциплины (модуля), з.е.	2	2	

Заочная форма обучения:

Вид учебной работы	Всего часов	Курс	
		2	
Аудиторные учебные занятия (контактная работа), всего	8	8	

контактная работа обучающихся с преподавателем:			
Учебные занятия лекционного типа	4	4	
Учебные занятия семинарского типа	4	4	
Лабораторные занятия			
Самостоятельная работа обучающихся*, всего	64	64	
В том числе:			
Подготовка к лекционным и практическим занятиям	20	20	
Выполнение практических заданий:	30	30	
Рубежный текущий контроль	14	14	
Вид промежуточной аттестации, контроль (час)	зачет	зачет	
Общая трудоемкость дисциплины (модуля), з.е.	2	2	

Самостоятельная работа – изучение аспирантами теоретического материала, подготовка к лекциям, лабораторным работам, практическим и семинарским занятиям, оформление конспектов лекций, написание рефератов, отчетов, курсовых работ, проектов, самостоятельная работа в электронной образовательной среде и др. для приобретения новых теоретических и фактических знаний, теоретических и практических умений.

Виды самостоятельной учебной работы: расчетно-графическая работа, написание реферата, выполнение типового расчета, домашнее задание (решение задач, перевод текста, конспектирование, составление обзора), подготовка к лабораторным работам и оформление отчетов, научно-исследовательская работа и т.п.

3. Содержание дисциплины (модуля).

3.1. Учебно-тематический план по очной форме обучения

Объем учебных занятий составляет 16 часов.

Объем самостоятельной работы 56 часа.

№ п/ п	Раздел, тема	Виды учебной работы, академических часов						Формы текущего контроля успеваемости и промежуточной аттестации						
		Всего	Самостоят. работа	Аудиторные занятия				Контр. работа	Реферат	Доклад	Эссе	Тестирование	Зачет/дифф. зачет	Экзамен (кандидат.)
				Всего	Лекционного типа	Семинарского типа	Лабораторные занятия							
1	2	3	4	5	6	7	8	9	1	1	1	1	1	1
	Раздел 1. Инклюзивное общество и его возможности: теория и история ворпроса	36	28	8	4	4								

Тема 1.1. Инклюзивное общество, сущность, содержание, теоретические подходы	12	9	3	2	1												
Тема 1.2. Принципы инклюзивного взаимодействия.	12	10	2	1	1												
Тема 1.3. Основные направления реализации возможностей в инклюзивном обществе	12	9	3	1	2												
Раздел 2. Человек с инвалидностью как объект реализации возможностей в инклюзивном обществе	36	28	8	4	4												
Тема 2.1 Проблемы людей с инвалидностью и их ресурсы	10	6	4	2	2												
Тема 2.2. Средства обеспечения доступности для людей с инвалидностью различных объектов социальной инфраструктуры услуг в инклюзивном обществе	12	9	3	1	2												
Тема 2.3. Нормативно-правовые основания организации и проектирования безбарьерной среды как важного средства создания возможностей для людей с инвалидностью	14	13	1	1													
Общий объем	Итого часов	72	56	16	8	8											
	Всего часов	72															

3.2. Учебно-тематический план по заочной форме обучения

Объем учебных занятий составляет 8 часов

Объем самостоятельной работы, в том числе часов на контроль – 64 часов

№ п / п	Раздел, тема	Виды учебной работы, академических часов					Аудиторные занятия	Формы текущего контроля успеваемости и промежуточной аттестации
		ВС	СТ	С	ОЯ	Г.		

1	2	3	4	5	6	7	8	9	1	1	1	1	1	1
				Всего	Лекционного типа	Семинарского типа	Лабораторные занятия	Контр. работа	Реферат	Доклад	Эссе	Тестирование	Зачет/дифф. зачет	Экзамен (кандидат.)
1.	Раздел 1. Инклюзивное общество и его возможности: теория и история вопроса	36	32	4	2	2								
2.	Тема 1.1. Инклюзивное общество, сущность, содержание, теоретические подходы	11	10	1	1									
3.	Тема 1.2. Принципы инклюзивного взаимодействия.	12	10	2	1	1								
4.	Тема 1.3. Основные направления реализации возможностей в инклюзивном обществе	13	12	1		1								
5.	Раздел 2. Человек с инвалидностью как объект реализации возможностей в инклюзивном обществе	36	32	4	2	2								
6.	Тема 2.1 Проблемы людей с инвалидностью и их ресурсы	11	10	1	1									
7.	Тема 2.2. Средства обеспечения доступности для людей с инвалидностью различных объектов социальной инфраструктуры услуг в инклюзивном обществе	12	11	1		1								
8.	Тема 2.3. Нормативно-правовые основания организации и проектирования безбарьерной среды как важного средства создания возможностей для людей с инвалидностью	13	11	2	1	1								
Общий объем	Итого часов	72	64	8	4	4								
	Всего часов	72												

4. Учебно-методическое обеспечение самостоятельной работы обучающихся по дисциплине

РАЗДЕЛ I. ИНКЛЮЗИВНОЕ ОБЩЕСТВО И ЕГО ВОЗМОЖНОСТИ : ИСТОРИЯ И ТЕОРИЯ ВОПРОСА

Цель:ознакомить обучающихся с историей возникновения понятия «инклюзивное общество и современными тенденциями его формирования.

Перечень изучаемых элементов содержания:

История инклюзивного общества за рубежом. Особенности становления интегрированного и инклюзивного образования в России. Кооперативно-деятельностная концепция интеграции людей с инвалидностью в образовательный процесс. Социально-экологическая концепция интеграции особых людей в общество. Интеракционистская (коммуникативная) концепция интеграции. Антропологическая метаконцепция вхождения людей с инвалидностью в общество. Современное состояние инклюзивной практики в РФ и мировой практике. Социальная инклюзия в образовании. Инклюзивные практики в профессиональном образовании. Инклюзия в сфере социального обслуживания и социальной защиты. Социальная инклюзия молодых людей с ментальной инвалидностью. Старшее поколение как субъект социальной инклюзии в современном обществе. Социально-психолого-педагогическое сопровождение детей и подростков, испытывающих трудности в социальной адаптации (дети- сироты, дети и подростки из семей мигрантов, дети и подростки с ОВЗ). Взаимодействие образовательного учреждения и семьи ребенка с особыми образовательными потребностями в инклюзивном образовании. Проблема готовности педагога к реализации инклюзивной практики. Формирование межличностных отношений участников инклюзивного образовательного процесса. Организация инклюзивного взаимодействия с детьми с особыми возможностями здоровья в раннем и дошкольном возрастах дошкольных образовательных учреждениях.

Тема 1.1. Инклюзивное общество, сущность , содержание, теоретические подходы

Вопросы для самоподготовки:

1. Инклюзия как социально-политическая и теоретико-методологическая проблема.
2. История развития инклюзивных процессов в обществе за рубежом
3. История развития инклюзивных процессов в обществе в России
4. Философский подход к пониманию инклюзии.

Форма контроля самостоятельной работы обучающихся: реферат.

Тема 1.2. Принципы инклюзивного взаимодействия.

Нормативно-правовое обеспечение инклюзивного взаимодействия. Этические основы инклюзивного взаимодействия. Характеристика возможных барьеров при инклюзивном взаимодействии. Коммуникативные и личностные особенности лиц с ограниченными возможностями здоровья.

Вопросы для самоподготовки:

1. Принципы инклюзивного взаимодействия.
2. Нормативно-правовое обеспечение инклюзивного взаимодействия.

3. Этические основы инклюзивного взаимодействия.
4. Характеристика возможных барьеров при инклюзивном взаимодействии. Коммуникативные и личностные особенности лиц с ограниченными возможностями здоровья

Форма контроля самостоятельной работы обучающихся: реферат

Тема 1.3. Основные направления реализации возможностей в инклюзивном обществе

Вопросы для самоподготовки:

1. Социальная инклюзия в образовании
2. Инклюзия в сфере социального обслуживания и социальной защиты.
3. Социальная инклюзия молодых людей с ментальной инвалидностью.
4. Старшее поколение как субъект социальной инклюзии в современном обществе.
5. Социально-психолого-педагогическое сопровождение детей и подростков, испытывающих трудности в социальной адаптации и интеграции (дети-сироты, дети и подростки из семей мигрантов, дети и подростки с ОВЗ).

Формы контроля самостоятельной работы обучающихся: творческое задание.

РАЗДЕЛ 2. ЧЕЛОВЕК С ИНВАЛИДНОСТЬЮ КАК ОБЪЕКТ РЕАЛИЗАЦИИ ВОЗМОЖНОСТЕЙ В ИНКЛЮЗИВНОМ ОБЩЕСТВЕ

Цель: изучить возможности включения человека с инвалидностью в социальную, образовательную культурную жизнь общества. его возможности, определить доступность объектов социальной инфраструктуры и услуг, возможности коммуникации в современном инклюзивном обществе.

Перечень изучаемых элементов содержания

Общество, инвалидность, инклюзия, люди с инвалидностью. Классификации и типологические особенности лиц с нарушениями слуха. Типологические особенности лиц с нарушениями зрения. Классификации и типологические особенности лиц с нарушениями слуха. Классификация и типологические особенности лиц с нарушениями функций опорно-двигательного аппарата. Классификации и типологические особенности лиц с соматическими заболеваниями. Классификации и типологические особенности лиц с психическими заболеваниями. Классификации и типологические особенности лиц с нарушениями речи. Содержание категорий жизнедеятельности.

Технические средства, используемые на входе (входах) в здание. Технические средства, используемые на пути (путях) движения внутри здания (в т.ч. путях эвакуации). Технические средства, используемые в зоне целевого назначения здания (целевого посещения объекта). Технические средства, используемые в санитарно-гигиенических помещениях. Технические средства, используемые для создания системы информации на объекте (устройства и средства информации и связи и их системы).

Тема 2.1. Проблемы и ресурсы лиц с различными заболеваниями

Вопросы для самоподготовки:

1. Выделите социальные и психологические проблемы людей с инвалидностью.
2. Отношение современного общества к инвалидам.
3. Отношение инвалидов к современному обществу
4. Назовите пространственно-средовые барьеры в окружающей среде.

5. Кто относится к категории маломобильных групп населения (МГН)?
6. Определите соотношение понятий «универсальный дизайн» и «разумное приспособление».

Тема 2.2. Средства обеспечения доступности для людей с инвалидностью различных объектов социальной инфраструктуры и услуг в инклюзивном обществе

Вопросы для самоподготовки:

1. Раскройте такие параметры доступности как досягаемость, безопасность, информативность, комфортность.
2. Назовите основные знаки, пиктограммы, которые используются в рамках организации доступной среды для создания системы информации.

Соотнесите понятия «технические средства реабилитации» и «технические средства обеспечения доступности». Можно ли их употреблять как синонимичны

Тема 2.3. Нормативно-правовые основания организации и проектирования безбарьерной среды как важного средства создания возможностей для людей с инвалидностью

Вопросы для самоподготовки:

1. Конвенция о правах инвалидов (ООН).
2. Федеральный закон от 24.11.1995 № 181-ФЗ «О социальной защите инвалидов в РФ».
3. Федеральный закон от 1.12.2014 № 419-ФЗ «О внесении изменений в отдельные законодательные акты Российской Федерации по вопросам социальной защиты инвалидов в связи с ратификацией Конвенции о правах инвалидов». Постановление от 29.03.2019 года № 363 «Об утверждении государственной программы Российской Федерации "Доступная среда" (до 2025 года).
4. Стандарты формирования безбарьерной среды для инвалидов.
5. Нормативное регулирование параметров установки элементов безбарьерной среды. Требования Федерального закона от 30.12.2009 № 384-ФЗ «Технический регламент о безопасности зданий и сооружений

Форма контроля самостоятельной работы обучающихся: реферат.

5. Фонд оценочных средств для проведения текущего контроля успеваемости и промежуточной аттестации обучающихся по дисциплине

5.1. Форма текущего контроля успеваемости и промежуточной аттестации обучающегося по дисциплине

Структурно-тематический план контроля уровня освоенности компетенций в части, предусмотренной рабочей программой дисциплины (модуля)

Структура дисциплины (модуля)	Вид контроля	Индекс оценочного средства*
Текущий контроль		

Раздел 1. Инклюзивное общество и его возможности: теория и история вопроса		
Тема 1.1. Инклюзивное общество: сущность, содержание, теоретические подходы	Реферат	Б1.Б.03. -1
Тема 1.2. Принципы инклюзивного взаимодействия	Реферат	Б1.Б.03. – 2
Тема 1.3. Основные направления реализации возможностей в инклюзивном обществе	Творческое задание	Б1.Б.03. - 3
Контроль по разделу 1	нет	
Раздел 2. Человек с инвалидностью как объект и субъект реализации возможностей в инклюзивном обществе		
Тема 2.1. Проблемы и ресурсы лиц с различными заболеваниями	Реферат	Б1.Б.03. – 4
Тема 2.2. Средства обеспечения доступности для людей с инвалидностью различных объектов социальной инфраструктуры услуг в инклюзивном обществе	Реферат	Б1.Б.03. – 5
Тема 2.3. Нормативно-правовые основания организации и проектирования безбарьерной среды как важного средства создания возможностей для людей с инвалидностью	Реферат	Б1.Б.03. – 6
Контроль по разделу 2	нет	
Промежуточный контроль		
Вид промежуточной аттестации	зачет	Б1.Б.03. – 7

Оценочные средства по формам контроля:

Текущий контроль	
Индекс оценочного средства*	Раздел / Тема
Б1.Б.03.- 1	Тема 1.1. Инклюзивное общество, сущность, содержание, теоретические подходы
Содержание задания для рубежного контрольно-проверочного мероприятия	Реферат - вид самостоятельной научно-исследовательской работы, где автор раскрывает суть исследуемой проблемы; приводит различные точки зрения, а также собственные взгляды на нее.
Требования к выполнению задания	1. Работа должна содержать систематизацию и краткое изложение материала из не менее 5-и литературных источников (монографий, научных статей и докладов) по выбранной теме. 2. Основные требования к оформлению: Структура доклада (реферата): 1) титульный лист; 2) содержание (в нем последовательно указываются названия пунктов доклада (реферата), указываются страницы, с которых начинается каждый пункт); 3) введение

	<p>(формулируется суть исследуемой проблемы, обосновывается выбор темы, определяются ее значимость и актуальность, указываются цель и задачи доклада (реферата), дается характеристика используемой литературы); 4) основная часть (каждый раздел ее доказательно раскрывает исследуемый вопрос); 5) выводы и заключение (подводятся итоги или делается обобщенный вывод по теме доклада (реферата)); 6) литература.</p> <p>Доклад (реферат) оформляется на одной стороне листа белой бумаги формата А4 (210x297 мм). Интервал межстрочный - полуторный. Цвет шрифта - черный. Гарнитура шрифта основного текста - «TimesNewRoman» или аналогичная. Кегль (размер) от 12 до 14 пунктов. Размеры полей страницы (не менее): правое 10 мм, верхнее – 15 мм, нижнее – 20 мм, левое - 25 мм. Формат абзаца: полное выравнивание («по ширине»). Отступ красной строки одинаковый по всему тексту – 15 мм. Страницы должны быть пронумерованы с учётом титульного листа (на титульном листе номер страницы не ставится). В работах используются цитаты, статистические материалы. Эти данные оформляются в виде сносок (ссылок и примечаний). Внутритекстовые, подстрочные и затекстовые библиографические ссылки должны оформляться в соответствии с ГОСТ Р 7.0.5-2008 «Библиографическая ссылка». Общие требования и правила составления».</p> <p>3. Реферат (доклад) сдается в бумажном и электронном виде (10 - 20 печатных страниц).</p> <p>4. При проверке реферата (доклада) на антиплагиат - www.antiplagiat.ru - (более 50% заимствований) работа не принимается.</p>
<p>Критерии оценки по содержанию и качеству</p>	<p>«Отлично» – выполнены все требования к написанию и защите реферата (доклада): обозначена проблема и обоснована её актуальность, сделан краткий анализ различных точек зрения на рассматриваемую проблему и логично изложена собственная позиция, сформулированы выводы, тема раскрыта полностью, выдержан объём, соблюдены требования к внешнему оформлению, даны правильные ответы на дополнительные вопросы.</p> <p>«Хорошо» – основные требования к реферату (докладу) и его защите выполнены, но при этом допущены недочёты. В частности, имеются неточности в изложении материала; отсутствует логическая последовательность в суждениях; не выдержан объём реферата (доклада); имеются упущения в оформлении; на дополнительные вопросы при защите даны неполные ответы.</p> <p>«Удовлетворительно» – имеются существенные отступления от требований к реферированию. В частности: тема освещена лишь частично; допущены фактические ошибки в содержании реферата (доклада) или при ответе на дополнительные вопросы; во время защиты отсутствует вывод.</p> <p>«Неудовлетворительно» – тема реферата (доклада) не раскрыта, обнаруживается существенное непонимание</p>

	проблемы.
Методика обработки и форматы представления результатов оценочных процедур	<p>1. При обработке результатов оценочной процедуры учитывается выполнение требований к написанию и защите реферата (доклада). При проверке реферата (доклада) используется сайт www.antiplagiat.ru.</p> <p>2. Результаты оценочной процедуры представляются обучающимся в срок не позднее 1 недели после сдачи работы преподавателю или в день защиты работы.</p>
Б.1.Б.03.- 2	Тема 1.2. Принципы инклюзивного взаимодействия
Содержание задания для рубежного контрольно-проверочного мероприятия	Реферат - вид самостоятельной научно-исследовательской работы, где автор раскрывает суть исследуемой проблемы; приводит различные точки зрения, а также собственные взгляды на нее.
Требования к выполнению задания	<p>1. Работа должна содержать систематизацию и краткое изложение материала из не менее 5-и литературных источников (монографий, научных статей и докладов) по выбранной теме.</p> <p>2. Основные требования к оформлению: Структура доклада (реферата): 1) титульный лист; 2) содержание (в нем последовательно указываются названия пунктов доклада (реферата), указываются страницы, с которых начинается каждый пункт); 3) введение (формулируется суть исследуемой проблемы, обосновывается выбор темы, определяются ее значимость и актуальность, указываются цель и задачи доклада (реферата), дается характеристика используемой литературы); 4) основная часть (каждый раздел ее доказательно раскрывает исследуемый вопрос); 5) выводы и заключение (подводятся итоги или делается обобщенный вывод по теме доклада (реферата)); 6) литература. Доклад (реферат) оформляется на одной стороне листа белой бумаги формата А4 (210x297 мм). Интервал межстрочный - полуторный. Цвет шрифта - черный. Гарнитура шрифта основного текста - «TimesNewRoman» или аналогичная. Кегль (размер) от 12 до 14 пунктов. Размеры полей страницы (не менее): правое 10 мм, верхнее – 15 мм, нижнее – 20 мм, левое - 25 мм. Формат абзаца: полное выравнивание («по ширине»). Отступ красной строки одинаковый по всему тексту – 15 мм. Страницы должны быть пронумерованы с учётом титульного листа (на титульном листе номер страницы не ставится). В работах используются цитаты, статистические материалы. Эти данные оформляются в виде сносок (ссылок и примечаний). Внутритекстовые, подстрочные и затекстовые библиографические ссылки должны оформляться в соответствии с ГОСТ Р 7.0.5-2008 «Библиографическая ссылка». Общие требования и правила составления».</p> <p>3. Реферат (доклад) сдается в бумажном и электронном виде (10 - 20 печатных страниц).</p> <p>4. При проверке реферата (доклада) на антиплагиат -</p>

	www.antiplagiat.ru - (более 50% заимствований) работа не принимается.
Критерии оценки по содержанию и качеству	<p>«Отлично» – выполнены все требования к написанию и защите реферата (доклада): обозначена проблема и обоснована её актуальность, сделан краткий анализ различных точек зрения на рассматриваемую проблему и логично изложена собственная позиция, сформулированы выводы, тема раскрыта полностью, выдержан объём, соблюдены требования к внешнему оформлению, даны правильные ответы на дополнительные вопросы.</p> <p>«Хорошо» – основные требования к реферату (докладу) и его защите выполнены, но при этом допущены недочёты. В частности, имеются неточности в изложении материала; отсутствует логическая последовательность в суждениях; не выдержан объём реферата (доклада); имеются упущения в оформлении; на дополнительные вопросы при защите даны неполные ответы.</p> <p>«Удовлетворительно» – имеются существенные отступления от требований к реферированию. В частности: тема освещена лишь частично; допущены фактические ошибки в содержании реферата (доклада) или при ответе на дополнительные вопросы; во время защиты отсутствует вывод.</p> <p>«Неудовлетворительно» – тема реферата (доклада) не раскрыта, обнаруживается существенное непонимание проблемы.</p>
Методика обработки и форматы представления результатов оценочных процедур	<p>1. При обработке результатов оценочной процедуры учитывается выполнение требований к написанию и защите реферата (доклада). При проверке реферата (доклада) используется сайт www.antiplagiat.ru.</p> <p>2. Результаты оценочной процедуры представляются обучающимся в срок не позднее 1 недели после сдачи работы преподавателю или в день защиты работы.</p>
Б.1.Б.03.- 3	Тема 1.3. Основные направления реализации возможностей в инклюзивном обществе
Содержание задания для рубежного контрольно-проверочного мероприятия	Творческое задание соответствует базовым положениям изучаемой темы, составлено с расчетом на знания, полученные аспирантами в процессе изучения темы.
Требования к выполнению задания	<p>1. Творческое задание выполняется в письменной форме и сдается преподавателю, ведущему дисциплину</p> <p>2. На выполнение работы аспирантам отводится от 20 до 90 минут.</p> <p>3. Возможно использование технических средств.</p>
Критерии оценки по содержанию и качеству	<p>«Отлично» – знание основных положений изученного материала; знание дополнительного материала; умение привести примеры, связать изученный материал с фактами реальной ситуации (по каждому из двух вопросов).</p> <p>«Хорошо» – знание основных положений изученного материала; знание дополнительного материала; умение привести примеры, связать изученный материал с фактами</p>

	<p>реальной ситуации по одному из двух вопросов.</p> <p>«Удовлетворительно» – знание основных положений изученного материала.</p> <p>«Неудовлетворительно» – отсутствие знаний основных положений изученного материала.</p>
Методика обработки и форматы представления результатов оценочных процедур	<p>1. При обработке результатов оценочной процедуры используются критерии оценки по содержанию и качеству полученных ответов.</p> <p>2. Результаты оценочной процедуры представляются обучающимся в срок не позднее 1 недели после проведения процедуры.</p>
Б1.Б.03.- 4	Тема 2.1. Проблемы людей с инвалидностью и их ресурсы
Содержание задания для рубежного контрольно-проверочного мероприятия	Реферат - вид самостоятельной научно-исследовательской работы, где автор раскрывает суть исследуемой проблемы; приводит различные точки зрения, а также собственные взгляды на нее.
Требования к выполнению задания	<p>1. Работа должна содержать систематизацию и краткое изложение материала из не менее 5-и литературных источников (монографий, научных статей и докладов) по выбранной теме.</p> <p>2. Основные требования к оформлению: Структура доклада (реферата): 1) титульный лист; 2) содержание (в нем последовательно указываются названия пунктов доклада (реферата), указываются страницы, с которых начинается каждый пункт); 3) введение (формулируется суть исследуемой проблемы, обосновывается выбор темы, определяются ее значимость и актуальность, указываются цель и задачи доклада (реферата), дается характеристика используемой литературы); 4) основная часть (каждый раздел ее доказательно раскрывает исследуемый вопрос); 5) выводы и заключение (подводятся итоги или делается обобщенный вывод по теме доклада (реферата)); 6) литература.</p> <p>Доклад (реферат) оформляется на одной стороне листа белой бумаги формата А4 (210х297 мм). Интервал межстрочный - полуторный. Цвет шрифта - черный. Гарнитура шрифта основного текста - «TimesNewRoman» или аналогичная. Кегль (размер) от 12 до 14 пунктов. Размеры полей страницы (не менее): правое 10 мм, верхнее – 15 мм, нижнее – 20 мм, левое - 25 мм. Формат абзаца: полное выравнивание («по ширине»). Отступ красной строки одинаковый по всему тексту – 15 мм. Страницы должны быть пронумерованы с учетом титульного листа (на титульном листе номер страницы не ставится). В работах используются цитаты, статистические материалы. Эти данные оформляются в виде сносок (ссылок и примечаний). Внутритекстовые, подстрочные и затекстовые библиографические ссылки должны оформляться в соответствии с ГОСТ Р 7.0.5-2008 «Библиографическая ссылка». Общие требования и правила составления».</p> <p>3. Реферат (доклад) сдается в бумажном и электронном виде</p>

	<p>(10 - 20 печатных страниц).</p> <p>4. При проверке реферата (доклада) на антиплагиат - www.antiplagiat.ru - (более 50% заимствований) работа не принимается.</p>
Критерии оценки по содержанию и качеству	<p>«Отлично» – выполнены все требования к написанию и защите реферата (доклада): обозначена проблема и обоснована её актуальность, сделан краткий анализ различных точек зрения на рассматриваемую проблему и логично изложена собственная позиция, сформулированы выводы, тема раскрыта полностью, выдержан объём, соблюдены требования к внешнему оформлению, даны правильные ответы на дополнительные вопросы.</p> <p>«Хорошо» – основные требования к реферату (докладу) и его защите выполнены, но при этом допущены недочёты. В частности, имеются неточности в изложении материала; отсутствует логическая последовательность в суждениях; не выдержан объём реферата (доклада); имеются упущения в оформлении; на дополнительные вопросы при защите даны неполные ответы.</p> <p>«Удовлетворительно» – имеются существенные отступления от требований к реферированию. В частности: тема освещена лишь частично; допущены фактические ошибки в содержании реферата (доклада) или при ответе на дополнительные вопросы; во время защиты отсутствует вывод.</p> <p>«Неудовлетворительно» – тема реферата (доклада) не раскрыта, обнаруживается существенное непонимание проблемы.</p>
Методика обработки и форматы представления результатов оценочных процедур	<p>1. При обработке результатов оценочной процедуры учитывается выполнение требований к написанию и защите реферата (доклада). При проверке реферата (доклада) используется сайт www.antiplagiat.ru.</p> <p>2. Результаты оценочной процедуры представляются обучающимся в срок не позднее 1 недели после сдачи работы преподавателю или в день защиты работы.</p>
Б1.Б.03.- 5	Тема 2.2. Средства обеспечения доступности для людей с инвалидностью различных объектов социальной инфраструктуры услуг в инклюзивном обществе
Содержание задания для рубежного контрольно-проверочного мероприятия	Реферат - вид самостоятельной научно-исследовательской работы, где автор раскрывает суть исследуемой проблемы; приводит различные точки зрения, а также собственные взгляды на нее.
Требования к выполнению задания	<p>1. Работа должна содержать систематизацию и краткое изложение материала из не менее 5-и литературных источников (монографий, научных статей и докладов) по выбранной теме.</p> <p>2. Основные требования к оформлению: Структура доклада (реферата): 1) титульный лист; 2) содержание (в нем последовательно указываются названия пунктов доклада (реферата), указываются страницы, с</p>

	<p>которых начинается каждый пункт); 3) введение (формулируется суть исследуемой проблемы, обосновывается выбор темы, определяются ее значимость и актуальность, указываются цель и задачи доклада (реферата), дается характеристика используемой литературы); 4) основная часть (каждый раздел ее доказательно раскрывает исследуемый вопрос); 5) выводы и заключение (подводятся итоги или делается обобщенный вывод по теме доклада (реферата)); 6) литература.</p> <p>Доклад (реферат) оформляется на одной стороне листа белой бумаги формата А4 (210x297 мм). Интервал межстрочный - полуторный. Цвет шрифта - черный. Гарнитура шрифта основного текста - «TimesNewRoman» или аналогичная. Кегль (размер) от 12 до 14 пунктов. Размеры полей страницы (не менее): правое 10 мм, верхнее – 15 мм, нижнее – 20 мм, левое - 25 мм. Формат абзаца: полное выравнивание («по ширине»). Отступ красной строки одинаковый по всему тексту – 15 мм. Страницы должны быть пронумерованы с учётом титульного листа (на титульном листе номер страницы не ставится). В работах используются цитаты, статистические материалы. Эти данные оформляются в виде сносок (ссылок и примечаний). Внутритекстовые, подстрочные и затекстовые библиографические ссылки должны оформляться в соответствии с ГОСТ Р 7.0.5-2008 «Библиографическая ссылка». Общие требования и правила составления».</p> <p>3. Реферат (доклад) сдается в бумажном и электронном виде (10 - 20 печатных страниц).</p> <p>4. При проверке реферата (доклада) на антиплагиат - www.antiplagiat.ru - (более 50% заимствований) работа не принимается.</p>
<p>Критерии оценки по содержанию и качеству</p>	<p>«Отлично» – выполнены все требования к написанию и защите реферата (доклада): обозначена проблема и обоснована её актуальность, сделан краткий анализ различных точек зрения на рассматриваемую проблему и логично изложена собственная позиция, сформулированы выводы, тема раскрыта полностью, выдержан объём, соблюдены требования к внешнему оформлению, даны правильные ответы на дополнительные вопросы.</p> <p>«Хорошо» – основные требования к реферату (докладу) и его защите выполнены, но при этом допущены недочёты. В частности, имеются неточности в изложении материала; отсутствует логическая последовательность в суждениях; не выдержан объём реферата (доклада); имеются упущения в оформлении; на дополнительные вопросы при защите даны неполные ответы.</p> <p>«Удовлетворительно» – имеются существенные отступления от требований к реферированию. В частности: тема освещена лишь частично; допущены фактические ошибки в содержании реферата (доклада) или при ответе на дополнительные вопросы; во время защиты отсутствует вывод.</p> <p>«Неудовлетворительно» – тема реферата (доклада) не</p>

	<p>раскрыта, обнаруживается существенное непонимание проблемы.</p>
<p>Методика обработки и форматы представления результатов оценочных процедур</p>	<p>1. При обработке результатов оценочной процедуры учитывается выполнение требований к написанию и защите реферата (доклада). При проверке реферата (доклада) используется сайт www.antiplagiat.ru.</p> <p>2. Результаты оценочной процедуры представляются обучающимся в срок не позднее 1 недели после сдачи работы преподавателю или в день защиты работы.</p>
<p>Б1.Б.03.- 6</p>	<p>Тема 2.3. Нормативно-правовые основания организации и проектирования безбарьерной среды как важного средства создания возможностей для людей с инвалидностью</p>
<p>Содержание задания для рубежного контрольно-проверочного мероприятия</p>	<p>Реферат - вид самостоятельной научно-исследовательской работы, где автор раскрывает суть исследуемой проблемы; приводит различные точки зрения, а также собственные взгляды на нее.</p>
<p>Требования к выполнению задания</p>	<p>1. Работа должна содержать систематизацию и краткое изложение материала из не менее 5-и литературных источников (монографий, научных статей и докладов) по выбранной теме.</p> <p>2. Основные требования к оформлению: Структура доклада (реферата): 1) титульный лист; 2) содержание (в нем последовательно указываются названия пунктов доклада (реферата), указываются страницы, с которых начинается каждый пункт); 3) введение (формулируется суть исследуемой проблемы, обосновывается выбор темы, определяются ее значимость и актуальность, указываются цель и задачи доклада (реферата), дается характеристика используемой литературы); 4) основная часть (каждый раздел ее доказательно раскрывает исследуемый вопрос); 5) выводы и заключение (подводятся итоги или делается обобщенный вывод по теме доклада (реферата)); 6) литература.</p> <p>Доклад (реферат) оформляется на одной стороне листа белой бумаги формата А4 (210x297 мм). Интервал межстрочный - полуторный. Цвет шрифта - черный. Гарнитура шрифта основного текста - «TimesNewRoman» или аналогичная. Кегль (размер) от 12 до 14 пунктов. Размеры полей страницы (не менее): правое 10 мм, верхнее – 15 мм, нижнее – 20 мм, левое - 25 мм. Формат абзаца: полное выравнивание («по ширине»). Отступ красной строки одинаковый по всему тексту – 15 мм. Страницы должны быть пронумерованы с учётом титульного листа (на титульном листе номер страницы не ставится). В работах используются цитаты, статистические материалы. Эти данные оформляются в виде сносок (ссылок и примечаний). Внутритекстовые, подстрочные и затекстовые библиографические ссылки должны оформляться в соответствии с ГОСТ Р 7.0.5-2008 «Библиографическая ссылка». Общие требования и правила составления».</p>

	<p>3. Реферат (доклад) сдается в бумажном и электронном виде (10 - 20 печатных страниц).</p> <p>4. При проверке реферата (доклада) на антиплагиат - www.antiplagiat.ru - (более 50% заимствований) работа не принимается.</p>
Критерии оценки по содержанию и качеству	<p>«Отлично» – выполнены все требования к написанию и защите реферата (доклада): обозначена проблема и обоснована её актуальность, сделан краткий анализ различных точек зрения на рассматриваемую проблему и логично изложена собственная позиция, сформулированы выводы, тема раскрыта полностью, выдержан объём, соблюдены требования к внешнему оформлению, даны правильные ответы на дополнительные вопросы.</p> <p>«Хорошо» – основные требования к реферату (докладу) и его защите выполнены, но при этом допущены недочёты. В частности, имеются неточности в изложении материала; отсутствует логическая последовательность в суждениях; не выдержан объём реферата (доклада); имеются упущения в оформлении; на дополнительные вопросы при защите даны неполные ответы.</p> <p>«Удовлетворительно» – имеются существенные отступления от требований к реферированию. В частности: тема освещена лишь частично; допущены фактические ошибки в содержании реферата (доклада) или при ответе на дополнительные вопросы; во время защиты отсутствует вывод.</p> <p>«Неудовлетворительно» – тема реферата (доклада) не раскрыта, обнаруживается существенное непонимание проблемы.</p>
Методика обработки и форматы представления результатов оценочных процедур	<p>1. При обработке результатов оценочной процедуры учитывается выполнение требований к написанию и защите реферата (доклада). При проверке реферата (доклада) используется сайт www.antiplagiat.ru.</p> <p>2. Результаты оценочной процедуры представляются обучающимся в срок не позднее 1 недели после сдачи работы преподавателю или в день защиты работы.</p>

Контрольным мероприятием промежуточной аттестации обучающихся по дисциплине является зачет, который проводится в устной / письменной форме.

5.2.Перечень компетенций с указанием этапов их формирования в процессе освоения образовательной программы

Код компетенции	Содержание компетенции	Результаты обучения	Этапы формирования компетенций в процессе освоения образовательной программы
-----------------	------------------------	---------------------	--

УК-5	способность планировать и решать задачи собственного профессионального и личностного развития	Знать: принципы планирования личного времени, способы и методы саморазвития и самообразования	Этап формирования знаний
		Уметь: самостоятельно овладевать знаниями и навыками их применения в профессиональной деятельности;	Этап формирования умений
		Владеть: навыками самостоятельной, творческой работы, умением эффективной организации своего труда; способностью к самоанализу и самоконтролю, к самообразованию и самосовершенствованию, к поиску и реализации новых, эффективных форм организации своей деятельности; навыками использования творческого потенциала	Этап формирования навыков и получения опыта

5.3. Описание показателей и критериев оценивания компетенций на различных этапах их формирования, описание шкал оценивания

Код компетенции	Этапы формирования компетенций	Показатель оценивания компетенции	Критерии и шкалы оценивания
УК-5	Этап формирования знаний.	Теоретический блок вопросов. Уровень освоения программного материала, логика и грамотность изложения, умение самостоятельно обобщать и излагать материал	1) обучающийся глубоко и прочно освоил программный материал, исчерпывающе, последовательно, грамотно и логически стройно его излагает, тесно увязывает с задачами и будущей деятельностью, не затрудняется с ответом при видоизменении задания, умеет

			<p>самостоятельно обобщать и излагать материал, не допуская ошибок – 9-10 баллов;</p> <p>2) обучающийся твердо знает программный материал, грамотно и по существу излагает его, не допуская существенных неточностей в ответе на вопрос, может правильно применять теоретические положения - 7-8 баллов;</p> <p>3) обучающийся освоил основной материал, но не знает отдельных деталей, допускает неточности, недостаточно правильные формулировки, нарушает последовательность в изложении программного материала - 5-6 баллов;</p> <p>4) обучающийся не знает значительной части программного материала, допускает существенные ошибки -0-4 балла.</p>
УК-5	Этап формирования умений.	<p>Аналитическое задание (<i>задачи, ситуационные задания, кейсы, проблемные ситуации и т.д.</i>)</p> <p>Практическое применение теоретических положений применительно к профессиональным задачам, обоснование принятых решений</p>	<p>1) свободно справляется с задачами и практическими заданиями, правильно обосновывает принятые решения, задание выполнено верно, даны ясные аналитические выводы к решению задания, подкрепленные теорией - 9-10 баллов;</p> <p>2) владеет необходимыми умениями и навыками при выполнении практических заданий, задание выполнено верно, однако отмечены погрешности в ответе, скорректированные при</p>

			<p>собеседовании -7-8 баллов;</p> <p>3) испытывает затруднения в выполнении практических заданий, задание выполнено с ошибками, отсутствуют логические выводы и заключения к решению 5-6 баллов;</p> <p>4) практические задания, задачи выполняет с большими затруднениями или задание не выполнено вообще, или задание выполнено не до конца, нет четких выводов и заключений по решению задания - 0-4 баллов.</p>
УК-5	Этап формирования навыков и получения опыта.	<p>Аналитическое задание (<i>задачи, ситуационные задания, кейсы, проблемные ситуации</i>)</p> <p>Решение практических заданий и задач, владение навыками и умениями при выполнении практических заданий, самостоятельность, умение обобщать и излагать материал.</p>	

5.4 Типовые контрольные задания или иные материалы, необходимые для оценки знаний, умений, навыков и (или) опыта деятельности, характеризующих этапы формирования компетенций в процессе освоения образовательной программы

Содержание заданий в составе оценочных средств к текущему и промежуточному контролю успеваемости:

Раздел 1.

Б1.Б.03. – 1.Примерные темы рефератов к теме 1.1.

1. Права и гарантии лиц с ОВЗ и инвалидностью на получение образования в разных странах мира.

2. Модели инклюзивного образования в странах Европы.
3. Модели инклюзивного образования в США.
4. Медицинская и социальная модель инвалидности.
5. Кооперативно-деятельностная модель интеграции детей в образовательном процессе
6. Коммуникативная модель социально-личностной интеграции.
7. Процесс интеграции в социально-экологической модели.
8. Принцип интеграции / инклюзии в антропологической модели вхождения людей с инвалидностью в общество.
9. Интеграционный (инклюзивный) потенциал в педагогических системах М.Монтессори, Ф.Френе.
10. Организация инклюзивного взаимодействия в общеобразовательных организациях.
11. Особенности инклюзивного взаимодействия в образовательных организациях профессионального образования (СПО).
12. Реализация инклюзивного взаимодействия в образовательных организациях высшего образования.
13. Специальные образовательные потребности детей-мигрантов
14. Гендерные аспекты специальных образовательных потребностей

Б1.Б.03. – 2. Примерные темы рефератов к теме 1.2.

1. Принципы инклюзивного взаимодействия.
2. Нормативно-правовое обеспечение инклюзивного взаимодействия.
3. Этические основы инклюзивного взаимодействия.
4. Характеристика возможных барьеров при инклюзивном взаимодействии.
5. Коммуникативные и личностные особенности лиц с ограниченными возможностями здоровья как участников инклюзивного взаимодействия (лица с нарушением зрения, слуха, опорно-двигательного аппарата, речи, задержкой психического развития, нарушением интеллекта, расстройством аутистического спектра).
6. Требования к личности специалиста (специалистов), участвующих в инклюзивном взаимодействии.
7. Характеристика условий доступности для организации инклюзивного взаимодействия
8. Доступность информационной среды.
9. Технологии инклюзивного взаимодействия.
10. Приемы просветительской работы в области инклюзивного взаимодействия

Б1.Б.03. – 3. Примеры творческих заданий к теме 1.3.

1. Проведите контент-анализ научных публикаций, произведений художественной литературы, выступлений и публикаций в СМИ. Подсчитайте частоту употребляемых терминов для обозначения лиц с ОВЗ и инвалидностью. Опишите влияние встретившихся терминов на восприятие обществом данной категории лиц.

2. Изучите и дайте характеристику процессу включения лиц с ОВЗ и инвалидностью на систему образования в разных странах мира. Проанализируйте преимущества и недостатки в реализации внедрения инклюзии в общество. Подготовьте доклад и презентацию.

3. Разработайте план и содержание инклюзивного взаимодействия для молодых людей с ментальной инвалидностью

4. Разработайте план и содержание инклюзивного взаимодействия с представителями старшего поколения в учреждениях социального обслуживания и социальной защиты

населения.

5. Разработайте план и содержание инклюзивного взаимодействия с детьми и подростками, испытывающими трудности в социальной адаптации и интеграции

Раздел 2.

Б.0 Б1.3. – 4.Примерные темы рефератов к разделу 2.1.

1. Социальные проблемы людей с инвалидностью, препятствующие интеграции людей с инвалидностью в общество
2. Психологические проблемы, препятствующие интеграции людей с инвалидностью в общество
3. Медицинские проблемы людей с инвалидностью, препятствующие интеграции людей с инвалидностью в общество
4. Отношение общества к инвалидам .
5. Отношение инвалидов к обществу.
6. Пространственно-средовые барьеры в окружающей среде.
7. Кто относится к категории малых мобильных групп населения (МГН)?
8. Определите соотношение понятий «универсальный дизайн» и «разумное приспособление».
9. Презентуйте одно техническое средство обеспечения доступности с подробным описанием его устройства и представлением ассортиментного ряда подобных устройств.

Б1.Б.03. –5.Примерные темы рефератов к разделу 2.2

1. Средства обеспечения доступности для людей с инвалидностью различных объектов социальной инфраструктуры услуг в инклюзивном обществе
2. Архитектурная среда как условие доступности для организации инклюзивного взаимодействия.
3. Характеристика специального технического оборудования и программно-методического обеспечения, необходимого для инклюзивного взаимодействия.
4. Обеспечение доступности информационной среды.
5. Технологии инклюзивного взаимодействия.
6. Приемы просветительской работы в области инклюзивного взаимодействия.
7. Зарубежный опыт инклюзивного образования.
8. Опыт реализации инклюзивной практики в России.
9. Технологии инклюзивного обучения в системе общего образования.
10. Технологии дистанционного и online обучения как инструмент реализации инклюзивного образования.

Б1.Б.03. –6.Примерные темы рефератов к разделу 2.3

1. Конвенция о правах инвалидов (ООН).
2. Федеральный закон от 24.11.1995 № 181-ФЗ «О социальной защите инвалидов в РФ».
3. Федеральный закон от 1.12.2014 № 419-ФЗ «О внесении изменений в отдельные законодательные акты Российской Федерации по вопросам социальной защиты инвалидов в связи с ратификацией Конвенции о правах инвалидов»

4. Постановление от 29.03.2019 года № 363 «Об утверждении государственной программы Российской Федерации "Доступная среда" (до 2025 года).
5. Стандарты формирования безбарьерной среды для инвалидов. Нормативное регулирование параметров установки элементов безбарьерной среды.
6. Требования Федерального закона от 30.12.2009 № 384-ФЗ «Технический регламент о безопасности зданий и сооружений».

Б1.Б.03. – 7.Примерный перечень вопросов к зачету по дисциплине

1. История развития инклюзивных процессов в обществе в России и зарубежом.
2. Философский подход в инклюзивной проблематике.
3. Кооперативно-деятельностная концепция интеграции детей в образовательный процесс.
4. Социально-экологическая концепция интеграции особых людей в общество.
5. Интеракционистская (коммуникативная) концепция интеграции.
6. Антропологическая метаконцепция вхождения людей с инвалидностью в общество.
7. Развитие концепции инклюзивного образования.
8. Гуманистическое содержание инклюзивного образования.
9. Принципы инклюзивного взаимодействия.
10. Нормативно-правовое обеспечение инклюзивного взаимодействия.
11. Этические основы инклюзивного взаимодействия.
12. Характеристика возможных барьеров при инклюзивном взаимодействии.
13. Коммуникативные и личностные особенности лиц с нарушением зрения.
14. Коммуникативные и личностные особенности лиц с нарушением слуха.
15. Коммуникативные и личностные особенности лиц с нарушением опорно-двигательного аппарата.
16. Коммуникативные и личностные особенности лиц с нарушением речи.
17. Коммуникативные и личностные особенности лиц задержкой психического развития.
18. Коммуникативные и личностные особенности лиц с нарушением интеллекта.
19. Коммуникативные и личностные особенности лиц расстройством аутистического спектра.
20. Требования к личности специалиста (специалистов), участвующих в инклюзивном взаимодействии.
21. Архитектурная среда как условие доступности для организации инклюзивного взаимодействия.
22. Характеристика специального технического оборудования и программно-методического обеспечения, необходимого для инклюзивного взаимодействия.
23. Обеспечение доступности информационной среды.
24. Технологии инклюзивного взаимодействия.
25. Приемы просветительской работы в области инклюзивного взаимодействия.
26. Зарубежный опыт инклюзивного образования.
27. Опыт реализации инклюзивной практики в России.
28. Технологии инклюзивного обучения в системе общего образования.
29. Технологии дистанционного и online обучения как инструмент реализации инклюзивного образования.
30. Организация инклюзивного взаимодействия в детских дошкольных учреждениях.

5.5 Методические материалы, определяющие процедуры оценивания знаний, умений, навыков и (или) опыта деятельности, характеризующих этапы формирования компетенций

Форма контроля – зачет.

Ответ обучающегося на зачете оцениваются каждым педагогическим работником, оценка по учебной дисциплине выставляется в соответствии с Положением о промежуточной аттестации обучающихся по основным профессиональным образовательным программам в РГСУ.

Критерии оценки ответа на зачете:

Оценка «отлично» — глубокие, исчерпывающие знания всего программного материала, понимание сущности и взаимосвязи рассматриваемых процессов и явлений, твердое знание основных положений смежных дисциплин: логически последовательные, содержательные, полные, правильные и конкретные ответы на все вопросы экзаменационного билета.

Оценка «хорошо» — твердые и достаточно полные знания всего программного материала, правильное понимание сущности и взаимосвязи рассматриваемых процессов и явлений; последовательные, правильные, конкретные ответы на поставленные вопросы; при ответах на вопросы могут быть допущены отдельные незначительные неточности, но в целом ответ дан верный.

Оценка «удовлетворительно» — знание основного материала программы; правильные и конкретные, без грубых ошибок ответы на поставленные вопросы, при ответах на отдельные вопросы допущены серьезные неточности.

Оценка «неудовлетворительно» — неправильный ответ хотя бы на один из основных вопросов, грубые ошибки в ответе, непонимание сущности излагаемых вопросов.

6. Перечень основной и дополнительной учебной литературы для освоения дисциплины (модуля)

6.1. Основная литература

1. Аксенова, Л. И. Абилитационная педагогика : учебное пособие для вузов / Л. И. Аксенова. — Москва : Издательство Юрайт, 2020. — 377 с. — (Высшее образование). — ISBN 978-5-534-05409-5. — Текст : электронный // ЭБС Юрайт [сайт]. — URL: <http://www.biblio-online.ru/bcode/454554> (дата обращения: 05.04.2020).
2. Фуряева, Т. В. Социализация и социальная адаптация лиц с инвалидностью : учебное пособие для вузов / Т. В. Фуряева. — 2-е изд., перераб. и доп. — Москва : Издательство Юрайт, 2020. — 189 с. — (Высшее образование). — ISBN 978-5-534-08278-4. — Текст : электронный // ЭБС Юрайт [сайт]. — URL: <https://urait.ru/bcode/454534> (дата обращения: 18.05.2020).
3. Фуряева, Т. В. Социальная инклюзия : учебное пособие для вузов / Т. В. Фуряева. — 2-е изд., перераб. и доп. — Москва : Издательство Юрайт, 2020. — 189 с. — (Высшее образование). — ISBN 978-5-534-07465-9. — Текст : электронный // ЭБС Юрайт [сайт]. — URL: <https://urait.ru/bcode/455683> (дата обращения: 18.05.2020).

6.2. Дополнительная литература

1. Бойков, Д. И. Обучение и организация различных видов деятельности общения детей с проблемами в развитии : учебное пособие для среднего профессионального образования / Д. И. Бойков, С. В. Бойкова. — 2-е изд. — Москва : Издательство Юрайт, 2020. — 153 с. — (Профессиональное образование). — ISBN 978-5-534-13325-7. — Текст : электронный // ЭБС Юрайт [сайт]. — URL: <https://urait.ru/bcode/457501> (дата обращения: 18.05.2020).
2. Вишнякова, Ю. А. Инклюзивное искусство : учебное пособие для вузов / Ю. А. Вишнякова. — Москва : Издательство Юрайт, 2020. — 138 с. — (Высшее образование).

- образование). — ISBN 978-5-534-13762-0. — Текст : электронный // ЭБС Юрайт [сайт]. — URL: <https://urait.ru/bcode/466788> (дата обращения: 18.05.2020).
3. Методика преподавания по программам дополнительного образования в избранной области деятельности: учебное пособие для среднего профессионального образования / Л. В. Байбородова [и др.]; под редакцией Л. В. Байбородовой. — 2-е изд., испр. и доп. — Москва: Издательство Юрайт, 2020. — 241 с. — (Профессиональное образование). — ISBN 978-5-534-06828-3. — Текст : электронный // ЭБС Юрайт [сайт]. — URL: <https://urait.ru/bcode/455055> (дата обращения: 18.05.2020).
4. Педагогика дополнительного образования. Работа с детьми с особыми образовательными потребностями: учебное пособие для вузов / Л. В. Байбородова [и др.]; под редакцией Л. В. Байбородовой. — 2-е изд., испр. и доп. — Москва: Издательство Юрайт, 2020. — 241 с. — (Высшее образование). — ISBN 978-5-534-06162-8. — Текст : электронный // ЭБС Юрайт [сайт]. — URL: <https://urait.ru/bcode/452313> (дата обращения: 18.05.2020).

7. Перечень ресурсов информационно-коммуникационной сети «Интернет», необходимых для освоения дисциплины (модуля)

№ №	Название электронного ресурса	Описание электронного ресурса	Используемый для работы адрес
1.	ЭБС «Университетская библиотека онлайн»	Электронная библиотека, обеспечивающая доступ высших и средних учебных заведений, публичных библиотек и корпоративных пользователей к наиболее востребованным материалам по всем отраслям знаний от ведущих российских издательств	http://biblioclub.ru/
2.	Образовательная платформа Юрайт	Электронно-библиотечная система для ВУЗов, ССУЗов, обеспечивающая доступ к учебникам, учебной и методической литературе по различным дисциплинам.	https://urait.ru/
3.	ЭБС "Лань"	Электронно-библиотечная система для ВУЗов, ССУЗов, обеспечивающая доступ к учебникам, учебной и методической литературе по различным дисциплинам. В рамках участия в консорциуме сетевых электронных библиотек (СЭБ) педагогических вузов.	https://e.lanbook.com/
4.	Научная электронная библиотека eLIBRARY.ru	Крупнейший российский информационно-аналитический портал в области науки, технологии, медицины и образования, содержащий рефераты и полные тексты более 34 млн научных публикаций и патентов	http://elibrary.ru/
5.	База данных "EastView"	Полнотекстовая база данных периодических изданий	https://dlib.eastview.com
6.	Электронная библиотека "Grebennikon"	Библиотека предоставляет доступ более чем к 30 журналам, выпускаемых Издательским домом "Гребенников".	https://grebennikon.ru/

8. Методические указания для обучающихся по освоению дисциплины (модуля)

Освоение обучающимся дисциплины (модуля) «Реализация возможностей в инклюзивном обществе» предполагает изучение материалов дисциплины (модуля) на аудиторных занятиях и в ходе самостоятельной работы. Аудиторные занятия проходят в форме лекций, семинаров и практических занятий. Самостоятельная работа включает разнообразный комплекс видов и форм работы обучающихся.

Для успешного освоения дисциплины (модуля) и достижения поставленных целей необходимо внимательно ознакомиться с настоящей рабочей программы дисциплины (модуля). Ее может представить преподаватель на вводной лекции или самостоятельно обучающийся использует информацию на официальном Интернет-сайте Университета.

Следует обратить внимание на список основной и дополнительной литературы, которая имеется в электронной библиотечной системе <http://biblioclub.ru>, на предлагаемые преподавателем ресурсы информационно-телекоммуникационной сети Интернет. Эта информация необходима для самостоятельной работы обучающегося.

При подготовке к аудиторным занятиям необходимо помнить особенности каждой формы его проведения.

Подготовка к учебному занятию лекционного типа заключается в следующем.

С целью обеспечения успешного обучения обучающийся должен готовиться к лекции, поскольку она является важнейшей формой организации учебного процесса, поскольку:

- знакомит с новым учебным материалом;
- разъясняет учебные элементы, трудные для понимания;
- систематизирует учебный материал;
- ориентирует в учебном процессе.

С этой целью:

внимательно прочитайте материал предыдущей лекции;
ознакомьтесь с учебным материалом по учебнику и учебным пособиям с темой прочитанной лекции;

внесите дополнения к полученным ранее знаниям по теме лекции на полях лекционной тетради;

запишите возможные вопросы, которые вы зададите лектору на лекции по материалу изученной лекции;

постарайтесь уяснить место изучаемой темы в своей подготовке;

узнайте тему предстоящей лекции (по тематическому плану, по информации лектора) и запишите информацию, которой вы владеете по данному вопросу

Подготовка к занятию семинарского типа

При подготовке и работе во время проведения лабораторных работ и занятий семинарского типа следует обратить внимание на следующие моменты: на процесс предварительной подготовки, на работу во время занятия, обработку полученных результатов, исправление полученных замечаний.

Предварительная подготовка к учебному занятию семинарского типа заключается в изучении теоретического материала в отведенное для самостоятельной работы время, ознакомление с инструктивными материалами с целью осознания задач лабораторной работы/практического занятия, техники безопасности при работе с приборами, веществами.

Работа во время проведения учебного занятия семинарского типа включает несколько моментов:

консультирование студентов преподавателями и вспомогательным персоналом с целью предоставления исчерпывающей информации, необходимой для самостоятельного выполнения предложенных преподавателем задач, ознакомление с правилами техники безопасности при работе в лаборатории;

самостоятельное выполнение заданий согласно обозначенной учебной программой тематики.

Самостоятельная работа.

Для более углубленного изучения темы задания для самостоятельной работы рекомендуется выполнять параллельно с изучением данной темы. При выполнении заданий по возможности используйте наглядное представление материала.

Подготовка к зачету.

К зачету необходимо готовиться целенаправленно, регулярно, систематически и с первых дней обучения по данной дисциплине. Попытки освоить дисциплину в период зачетно-экзаменационной сессии, как правило, приносят не слишком удовлетворительные результаты.

При подготовке к зачету по теоретической части выделите в вопросе главное, существенное (понятия, признаки, классификации и пр.), приведите примеры, иллюстрирующие теоретические положения.

После предложенных указаний у обучающихся должно сформироваться четкое представление об объеме и характере знаний и умений, которыми надо будет овладеть по дисциплине.

9. Информационно-технологическое обеспечение образовательного процесса по дисциплине

9.1. Информационные технологии

1. Персональные компьютеры;
2. Доступ к интернет
3. Проектор.

9.2 Программное обеспечение

1. Операционная система: Astra Linux SE
2. Пакет офисных программ: LibreOffice
3. Справочная система Консультант+
4. Okular или Acrobat Reader DC
5. Ark или 7-zip
6. User Gate
7. TrueConf (client)

9.3 Информационные справочные системы

№ №	Название электронного ресурса	Описание электронного ресурса	Используемый для работы адрес
1.	ЭБС «Университетская библиотека онлайн»	Электронная библиотека, обеспечивающая доступ высших и средних учебных заведений, публичных библиотек и корпоративных пользователей к наиболее востребованным материалам по всем	http://biblioclub.ru/

		отраслям знаний от ведущих российских издательств	
2.	Образовательная платформа Юрайт	Электронно-библиотечная система для ВУЗов, ССУЗов, обеспечивающая доступ к учебникам, учебной и методической литературе по различным дисциплинам.	https://urait.ru/
3.	ЭБС "Лань"	Электронно-библиотечная система для ВУЗов, ССУЗов, обеспечивающая доступ к учебникам, учебной и методической литературе по различным дисциплинам. В рамках участия в консорциуме сетевых электронных библиотек (СЭБ) педагогических вузов.	https://e.lanbook.com/
4.	Научная электронная библиотека eLIBRARY.ru	Крупнейший российский информационно-аналитический портал в области науки, технологии, медицины и образования, содержащий рефераты и полные тексты более 34 млн научных публикаций и патентов	http://elibrary.ru/
5.	База данных "EastView"	Полнотекстовая база данных периодических изданий	https://dlib.eastview.com
6.	Электронная библиотека "Grebennikon"	Библиотека предоставляет доступ более чем к 30 журналам, выпускаемых Издательским домом "Гребенников".	https://grebennikon.ru/

10. Материально-техническое обеспечение образовательного процесса по дисциплине

Для изучения дисциплины (модуля) «Реализация возможностей в инклюзивном обществе» в рамках реализации основной профессиональной образовательной программы по направлению подготовки **46.06.01 «Исторические науки и археология»**.

Учебная аудитория для занятий лекционного типа оснащена специализированной мебелью (стол для преподавателя, парты, стулья, доска для написания мелом); техническими средствами обучения (видеопроjectionное оборудование, средства звуковоспроизведения, экран и имеющие выход в сеть Интернет).

Учебная аудитория для занятий семинарского типа: оснащена специализированной мебелью (стол для преподавателя, парты, стулья, доска для написания мелом); техническими средствами обучения (видеопроjectionное оборудование, средства звуковоспроизведения, экран и имеющие выход в сеть Интернет).

Помещения для самостоятельной работы обучающихся: оснащены специализированной мебелью (парты, стулья) техническими средствами обучения (персональные компьютеры с доступом в сеть интернет и обеспечением доступа в электронно-информационную среду университета, программным обеспечением).

В случае применения электронного обучения допускается замена специально оборудованных помещений их виртуальными аналогами, позволяющими аспирантам осваивать умения и навыки, предусмотренные данной рабочей программой.

11. Образовательные технологии

При реализации дисциплины (модуля) «Реализация возможностей в инклюзивном обществе» применяются различные образовательные технологии.

Освоение дисциплины (модуля) «Реализация возможностей в инклюзивном обществе» предусматривает использование в учебном процессе активных и интерактивных форм проведения учебных занятий в форме разбора конкретных ситуаций в сочетании с внеаудиторной работой с целью формирования и развития профессиональных навыков обучающихся.

В рамках дисциплины (модуля) «Реализация возможностей в инклюзивном обществе» предусмотрены встречи с руководителями и работниками организаций, деятельность которых связана с направленностью (профилем) реализуемой основной профессиональной образовательной программы.

Дисциплина реализуется с применением электронного обучения.

Организация учебного процесса по дисциплине с использованием электронного обучения осуществляется в соответствии с локальными нормативными актами Российского государственного социального университета.

Лист регистрации изменений

№ п/п	Содержание изменения	Реквизиты документа об утверждении изменения	Дата введения изменения
1.	Утверждена и введена в действие решением Ученого совета факультета социальной работы на основании Федерального государственного образовательного стандарта высшего образования по направлению подготовки «Социологические науки», профиль «Социология управления», утвержденным приказом Министерства образования и науки Российской Федерации от 30.07.2014 г. № 899	Протокол заседания Ученого совета факультета № 10 от «27» мая 2020 года	01.09.2020
2.	Утверждена и введена в действие решением Ученого совета факультета социальной работы на основании Федерального государственного образовательного стандарта высшего образования по направлению подготовки «Социологические науки», профиль «Социология управления», утвержденным приказом Министерства образования и науки Российской Федерации от 30.07.2014 г. № 899	Протокол заседания Ученого совета факультета № 10 от «27» мая 2021 года	01.09.2021
3.	Актуализирована с учетом развития науки, культуры, экономики, техники, технологий и социальной сферы, рекомендована к утверждению решением Ученого совета факультета управления (внесены изменения в связи с выходом приказа Минобрнауки России от 24.02.2021 № 118).	Протокол заседания Ученого совета факультета управления № 9 от «28» апреля 2022 года	01.09.2022